

**TÜRKİYE VAKIFLAR BANKASI TÜRK ANONİM ORTAKLIĞI
VE FİNANSAL KURULUŞLARI**

**31 MART 2014 TARİHİNDE SONA EREN
ARA HESAP DÖNEMİNE AİT
KONSOLİDE FİNANSAL TABLOLAR VE
SINIRLI BAĞIMSIZ DENETİM RAPORU**

SINIRLI BAĞIMSIZ DENETİM RAPORU

Türkiye Vakıflar Bankası Türk Anonim Ortaklığı Yönetim Kurulu'na:



Türkiye Vakıflar Bankası Türk Anonim Ortaklığı'nın ("Banka") ve konsolidasyona tabi finansal kuruluşlarının 31 Mart 2014 tarihi itibarıyla hazırlanan konsolide bilançosu, aynı tarihte sona eren döneme ait konsolide gelir tablosu, nakit akış tablosu ve özkaynak değişim tablosunu sınırlı denetime tabi tutmuş bulunuyoruz. Rapor konusu finansal tablolar Banka yönetiminin sorumluluğundadır. Bağımsız denetimi yapan kuruluş olarak üzerimize düşen sorumluluk, gerçekleştirilen sınırlı denetime dayanarak bu finansal tablolar üzerine rapor sunmaktır.

Sınırlı denetim, 5411 sayılı Bankacılık Kanunu uyarınca yürürlüğe konulan hesap ve kayıt düzeni ile muhasebe ve bağımsız denetim ilkelerine ilişkin düzenlemelere uygun olarak gerçekleştirilmiştir. Bu düzenlemeler, sınırlı denetimin finansal tablolarda önemli bir yanlışlığın bulunup bulunmadığına dair sınırlı bir güvence verecek şekilde planlanmasını ve yapılmasını öngörür. Sınırlı denetim, temel olarak finansal tabloların analitik yöntemler uygulanarak incelenmesi, doğruluğunun sorgulanması ve denetlenenin yönetimi ile görüşmeler yapılarak bilgi toplanması ile sınırlı olduğundan, tam kapsamlı denetime kıyasla daha az güvence sağlar. Tam kapsamlı bir denetim çalışması yürütülmemesi nedeniyle bir denetim görüşü bildirilmemektedir.

Gerçekleştirmiş olduğumuz sınırlı denetim sonucunda, ilişikteki konsolide finansal tabloların, Türkiye Vakıflar Bankası Türk Anonim Ortaklığı'nın ve konsolidasyona tabi finansal kuruluşlarının 31 Mart 2014 tarihi itibarıyla finansal durumunu ve aynı tarihte sona ere döneme ait faaliyet sonuçlarını ve nakit akımlarını 5411 sayılı Bankacılık Kanunu'nun 37 ve 38'inci maddesi gereğince yürürlükte bulunan düzenlemelerde belirlenen muhasebe ilke ve standartlarına ve Bankacılık Düzenleme ve Denetleme Kurulu tarafından muhasebe ve finansal raporlama esaslarına ilişkin yayımlanan diğer yönetmelik, açıklama ve genelgelere uygun olarak doğru bir biçimde yansıtmadığına dair önemli herhangi bir hususa rastlanmamıştır.

Türkiye Vakıflar Bankası Türk Anonim Ortaklığı'nın ve konsolidasyona tabi finansal kuruluşlarının 31 Aralık 2013 tarihi itibarıyla düzenlenmiş konsolide finansal tablolarının bağımsız denetimi başka bir bağımsız denetim firması tarafından yapılmış ve söz konusu bağımsız denetim firması tarafından hazırlanan 28 Şubat 2014 tarihli bağımsız denetim raporunda olumlu görüş bildirilmiştir.

Başaran Nas Bağımsız Denetim ve
Serbest Muhasebeci Mali Müşavirlik A.Ş.
a member of
PricewaterhouseCoopers



Zeynep Uras, SMMM
Sorumlu Denetçi

İstanbul, 16 Mayıs 2014

**TÜRKİYE VAKIFLAR BANKASI TÜRK ANONİM ORTAKLIĞI
VE FİNANSAL KURULUŞLARI'NIN
31 MART 2014 TARİHİ İTİBARIYLA HAZIRLANAN
ÜÇ AYLIK KONSOLİDE FİNANSAL RAPORU**

Adres : Sanayi Mahallesi, Eski Büyükdere Caddesi
Güler Sokak No:51, Kağıthane / İstanbul

Telefon : 0212 398 15 15 - 0212 398 10 00

Faks : 0212 398 11 55

Elektronik site adresi : www.vakifbank.com.tr

Elektronik posta adresi : posta@vakifbank.com.tr

Bankacılık Düzenleme ve Denetleme Kurumu tarafından düzenlenen Bankalarca Kamuya Açıklanacak Finansal Tablolar ile Bunlara İlişkin Açıklama ve Dipnotlar Hakkında Tebliğ'e göre hazırlanan üç aylık konsolide finansal rapor aşağıda yer alan bölümlerden oluşmaktadır.

- ANA ORTAKLIK BANKA HAKKINDA GENEL BİLGİLER
- KONSOLİDE FİNANSAL TABLOLAR
- İLGİLİ DÖNEMDE UYGULANAN MUHASEBE POLİTİKALARINA İLİŞKİN AÇIKLAMALAR
- KONSOLİDASYON KAPSAMINDAKİ GRUBUN MALİ BÜNYESİNE İLİŞKİN BİLGİLER
- KONSOLİDE FİNANSAL TABLOLARA İLİŞKİN AÇIKLAMA VE DİPNOTLAR
- DİĞER AÇIKLAMA VE DİPNOTLAR
- SINIRLI BAĞIMSIZ DENETİM RAPORU

Bu üç aylık konsolide finansal rapor çerçevesinde finansal tabloları konsolide edilen bağlı ortaklıklarımız ve iştiraklerimiz aşağıdadır:

BAĞLI ORTAKLIKLAR

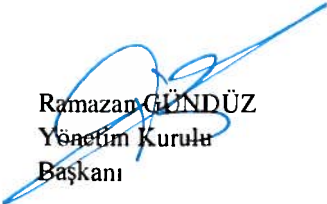
Güneş Sigorta AŞ
Vakıf Emeklilik AŞ
Vakıf Finans Faktoring Hizmetleri AŞ
Vakıf Finansal Kiralama AŞ
Vakıf Portföy Yönetimi AŞ
Vakıf Yatırım Menkul Değerler AŞ
Vakıfbank International AG
Vakıf Gayrimenkul Yatırım Ortaklığı AŞ
Vakıf B Tipi Menkul Kıymetler Yatırım Ortaklığı AŞ

İŞTİRAKLER

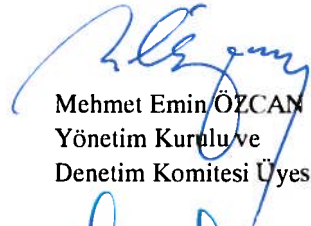
Kıbrıs Vakıflar Bankası Ltd.
Türkiye Sınai Kalkınma Bankası AŞ

Bu raporda yer alan üç aylık konsolide finansal tablolar ile bunlara ilişkin açıklama ve dipnotlar Bankaların Muhasebe Uygulamalarına ve Belgelerin Saklanması İlişkin Usul ve Esaslar Hakkında Yönetmelik, Türkiye Muhasebe Standartları, Türkiye Finansal Raporlama Standartları, bunlara ilişkin ek ve yorumlar ile Bankamız kayıtlarına uygun olarak, aksi belirtilmediği müddetçe bin Türk Lirası cinsinden hazırlanmış olup, sınırlı bağımsız denetime tabi tutulmuş ve ilişikte sunulmuştur.

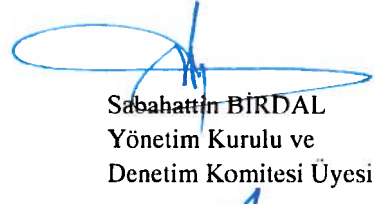
16 Mayıs 2014




Ramazan GÜNDÜZ
Yönetim Kurulu
Başkanı




Mehmet Emin ÖZCAN
Yönetim Kurulu ve
Denetim Komitesi Üyesi



Sabahattin BİRDAL
Yönetim Kurulu ve
Denetim Komitesi Üyesi



Halil AYDOĞAN
Genel Müdür ve
Yönetim Kurulu Murahhas
Üyesi



Metin Recep ZAFER
Genel Müdür Yardımcısı



Murat KOYGUN
Genel Muh. Mali İşler Başkanı

Bu konsolide finansal rapor ile ilgili olarak soruların iletilebileceği yetkili personele ilişkin bilgiler:

Ad-Soyad/Unvan : S. Buğra SÜRÜEL / Müdür
Telefon : 0 312 591 11 48
Faks : 0 312 591 20 01

BİRİNCİ BÖLÜM

Genel Bilgiler

Sayfa No:

I.	Ana Ortaklık Banka'nın kuruluş tarihi, başlangıç statüsü, anılan statüde meydana gelen değişiklikleri ihtiva eden tarihçesi	1
II.	Ana Ortaklık Banka'nın sermaye yapısı, yönetim ve denetimi doğrudan veya dolaylı olarak tek başına veya birlikte elinde bulunduran ortakları, varsa bu hususlarda dönem içindeki değişiklikler ile dahil olduğu gruba ilişkin açıklama	1
III.	Ana Ortaklık Banka'nın Yönetim Kurulu Başkan ve Üyeleri, Denetim Kurulu Üyeleri ile Genel Müdür ve Yardımcıları, varsa bunlarda meydana gelen değişiklikler ile bunların Banka'da sahip oldukları paylara ilişkin açıklama	2
IV.	Ana Ortaklık Banka'da nitelikli pay sahibi olan kişi ve kuruluşlara ilişkin açıklamalar	3
V.	Ana Ortaklık Banka'nın hizmet türü ve faaliyet alanlarına ilişkin özet bilgi	3
VI.	Bankaların Konsolide Finansal Tablolarının Düzenlenmesine İlişkin Tebliğ ile Türkiye Muhasebe Standartları gereği yapılan konsolidasyon işlemleri arasındaki farklılıklar ile tam konsolidasyona veya oransal konsolidasyona tabi tutulan, özkaynaklardan indirilen ya da bu üç yönteme dahil olmayan kuruluşlar hakkında kısa açıklama	4
VII.	Ana ortaklık Banka ile bağlı ortaklıkları arasında özkaynakların derhal transfer edilmesinin veya borçların geri ödemesinin önünde mevcut veya muhtemel, fiili veya hukuki engeller	4

İKİNCİ BÖLÜM

Konsolide Finansal Tablolar

I.	Konsolide bilanço - Aktif kalemler	5
II.	Konsolide bilanço - Pasif kalemler	6
III.	Konsolide nazım hesaplar tablosu	7
VI.	Konsolide gelir tablosu	8
V.	Konsolide özkaynaklarda muhasebeleştirilen gelir gider kalemlerine ilişkin tablo	9
VI.	Konsolide özkaynak değişim tablosu	10
VII.	Konsolide nakit akış tablosu	11

ÜÇÜNCÜ BÖLÜM

Muhasebe Politikaları

I.	Sunum esaslarına ilişkin açıklama ve dipnotlar	12
II.	Finansal araçların kullanım stratejisi ve yabancı para cinsinden işlemlere ilişkin açıklamalar	12-13
III.	Konsolide edilen ortaklıklara ve özkaynak yöntemine göre muhasebeleştirilen iştiraklere ilişkin bilgiler	14-16
IV.	Vadeli işlem ve opsiyon sözleşmeleri ile türev ürünlere ilişkin açıklamalar	16
V.	Faiz gelir ve giderlerine ilişkin açıklamalar	16-17
VI.	Ücret ve komisyon gelir ve giderlerine ilişkin açıklamalar	17
VII.	Finansal varlıklara ilişkin açıklamalar ve dipnotlar	17
VIII.	Finansal varlıklarda değer düşüklüğüne ilişkin açıklamalar	18
IX.	Finansal araçların netleştirilmesine ilişkin açıklamalar	19
X.	Satış ve geri alış anlaşmaları ve menkul değerlerin ödünç verilmesi işlemlerine ilişkin açıklamalar	19
XI.	Satış amaçlı elde tutulan ve durdurulan faaliyetlere ilişkin duran varlıklar ile bu varlıklara ilişkin borçlar hakkında açıklamalar	19
XII.	Şerefiye ve diğer maddi olmayan duran varlıklara ilişkin açıklamalar	20
XIII.	Maddi duran varlıklara ilişkin açıklamalar	20
XIV.	Yatırım amaçlı gayrimenkullere ilişkin açıklamalar	21
XV.	Kiralama işlemlerine ilişkin açıklamalar	21
XVI.	Karşılıklar ve koşullu yükümlülükler ile ilişkin açıklamalar	21-22
XVII.	Çalışanların haklarına ilişkin yükümlülükler ile ilişkin açıklamalar	22-23
XVIII.	Vergi uygulamalarına ilişkin açıklamalar	23-25
XIX.	Borçlanmalara ilişkin ilave açıklamalar	25
XX.	İhraç edilen hisse senetlerine ilişkin açıklamalar	25
XXI.	Aval ve kabullere ilişkin açıklamalar	26
XXII.	Devlet teşviklerine ilişkin açıklamalar	26
XXIII.	Raporlamanın bölümlenmeye göre yapılmasına ilişkin açıklamalar	26
XXIV.	Diğer hususlara ilişkin açıklamalar	26-28

DÖRDÜNCÜ BÖLÜM

Konsolide Bazda Mali Bünyeye İlişkin Bilgiler

I.	Konsolide sermaye yeterliliği standart oranı	29-43
II.	Konsolide piyasa riski	44
III.	Konsolide operasyonel risk	44
IV.	Konsolide kur riski	45-47
V.	Konsolide faiz oranı riski	48-53
VI.	Konsolide likidite riski	54-57
VII.	Konsolide faaliyet bölümleri	57-59

BESİNCİ BÖLÜM

Konsolide Finansal Tablolara İlişkin Açıklama ve Dipnotlar

I.	Konsolide bilançonun aktif kalemlerine ilişkin olarak açıklanması gereken hususlar	60-78
II.	Konsolide bilançonun pasif kalemlerine ilişkin olarak açıklanması gereken hususlar	79-85
III.	Konsolide nazım hesaplara ilişkin olarak açıklanması gereken hususlar	86-88
IV.	Konsolide gelir tablosuna ilişkin olarak açıklanması gereken hususlar	89-94
V.	Ana Ortaklık Banka'nın dahil olduğu risk grubu ile ilgili olarak açıklanması gereken hususlar	95-96

ALTINCI BÖLÜM

Diğer Açıklamalar

I.	Ana Ortaklık Banka'nın faaliyetlerine ilişkin diğer açıklamalar	97
II.	Ana Ortaklık Banka'nın uluslararası derecelendirme kuruluşlarına yaptırmış olduğu derecelendirmeye ilişkin özet bilgiler	97
III.	Bilanço sonrası hususlar ile ilgili henüz sonuçlandırılmamış işlemler ve bunların konsolide finansal tablolara etkileri	98
IV.	Kurlarda raporlama tarihinden sonra ortaya çıkan ve açıklanmaması finansal tablo kullanıcılarının finansal tablolar üzerinde değerlendirme yapmasını ve karar vermesini etkileyecek önemlilikteki değişikliklerin yabancı para işlemler ile kalemlere ve konsolide finansal tablolara olan etkisi ile Grup'un yurt dışındaki faaliyetlerine etkisi	98

YEDİNCİ BÖLÜM

Sınırlı Bağımsız Denetim Raporu

I.	Sınırlı bağımsız denetim raporu	98
----	---------------------------------	----

TÜRKİYE VAKIFLAR BANKASI TÜRK ANONİM ORTAKLIĞI VE FİNANSAL KURULUŞLARI

31 MART 2014 TARİHİ İTİBARIYLA KONSOLİDE FİNANSAL TABLOLARA İLİŞKİN AÇIKLAMA VE DİPNOTLAR

(Tutarlar aksi belirtilmedikçe Bin Türk Lirası ("TL") olarak ifade edilmiştir.)

BİRİNCİ BÖLÜM

GENEL BİLGİLER

I. Ana Ortaklık Banka'nın kuruluş tarihi, başlangıç statüsü, anılan statüde meydana gelen değişiklikleri ihtiva eden tarihçesi

Türkiye Vakıflar Bankası Türk Anonim Ortaklığı ("Banka" veya "Ana Ortaklık Banka"), 11 Ocak 1954 tarihinde 6219 sayılı "Türkiye Vakıflar Bankası Türk Anonim Ortaklığı Kanunu" ile hususi hukuk hükümlerine tabi olmak üzere T.C. Başbakanlık Vakıflar Genel Müdürlüğü'ne ("Vakıflar Genel Müdürlüğü") verilen selahiyet çerçevesinde aşağıda V nolu dipnotta, Banka'nın hizmet türü ve faaliyet alanlarına ilişkin özet bilgi kısmında sunulan faaliyetleri gerçekleştirmek amacıyla kurulmuştur. Banka'nın statüsünde kuruluşundan bu yana bir değişiklik olmamıştır.

II. Ana Ortaklık Banka'nın sermaye yapısı, yönetim ve denetimini doğrudan veya dolaylı olarak tek başına veya birlikte elinde bulunduran ortakları, varsa bu hususlarda dönem içindeki değişiklikler ile dahil olduğu gruba ilişkin açıklama

Ana Ortaklık Banka'nın sermayesinde hakimiyeti söz konusu olan sermaye grubu Vakıflar Genel Müdürlüğü'dür. 31 Mart 2014 ve 31 Aralık 2013 tarihleri itibarıyla Banka'nın ödenmiş sermayesi 2,500,000 TL olup; bu sermaye her biri 1 Kuruş değerinde 250,000,000,000 adet paya bölünmüştür.

Ana Ortaklık Banka'nın ortaklık yapısı 31 Mart 2014 tarihi itibarıyla aşağıdaki gibidir.

Ortaklar	Hisse Adedi- Yüz Adet	Hissenin Toplam İtibar Bedeli - bin TL	Pay Oranı (%)
Vakıflar Genel Müdürlüğü'nün idare ve temsil ettiği mazbut vakıflar (A Grubu)	1,075,058,640	1,075,058	43.00
Vakıfbank Memur ve Hizmetlileri Emekli ve Sağlık Yardım Sandığı Vakfı (C Grubu)	402,552,666	402,553	16.10
Vakıflar Genel Müdürlüğü'nün idare ve temsil ettiği mülhak vakıflar (B Grubu)	386,224,784	386,225	15.45
Diğer mülhak vakıflar (B Grubu)	3,096,742	3,097	0.13
Diğer mazbut vakıflar (B Grubu)	1,453,085	1,453	0.06
Diğer gerçek ve tüzel kişiler (C Grubu)	1,536,104	1,536	0.06
Halka açık (D Grubu)	630,077,979	630,078	25.20
Toplam	2,500,000,000	2,500,000	100.00

TÜRKİYE VAKIFLAR BANKASI TÜRK ANONİM ORTAKLIĞI VE FİNANSAL KURULUŞLARI

31 MART 2014 TARİHİ İTİBARIYLA KONSOLİDE FİNANSAL TABLOLARA İLİŞKİN AÇIKLAMA VE DİPNOTLAR

(Tutarlar aksi belirtilmedikçe Bin Türk Lirası ("TL") olarak ifade edilmiştir.)

GENEL BİLGİLER (Devamı)

III. Ana Ortaklık Banka'nın Yönetim Kurulu Başkan ve Üyeleri, Denetim Kurulu Üyeleri ile Genel Müdür ve Yardımcıları, varsa bunlarda meydana gelen değişiklikler ile bunların Banka'da sahip oldukları paylara ilişkin açıklama

Adı Soyadı	Görevi	Göreve Atanma Tarihleri	Öğrenim Durumu	Bankacılık ve İşletmecilik Dallarında İş Tecrübesi
<u>Yönetim Kurulu</u>				
Ramazan GÜNDÜZ	Başkan	29 Mart 2013	Lisans	36 yıl
Mehmet Emin ÖZCAN	Başkan Vekili	29 Mart 2013	Lisans	31 yıl
Halil AYDOĞAN	Üye-Genel Müdür	29 Mart 2013	Lisans	37 yıl
İsmail ALPTEKİN	Üye	6 Nisan 2009	Lisans	16 yıl
Halim KANATCI	Üye	28 Nisan 2009	Lisans	41 yıl
Dr. Adnan ERTEM	Üye	28 Ekim 2010	Doktora	26 yıl
Sabahattin BİRDAL	Üye	31 Mart 2014	Lisans	37 yıl
Öztürk ORAN	Üye	30 Nisan 2014	Lisans	39 yıl
Şeref AKSAÇ	Üye	30 Nisan 2014	Lisans	32 yıl
<u>Denetim Komitesi</u>				
Mehmet Emin ÖZCAN	Üye	4 Nisan 2014	Lisans	31 yıl
Sabahattin BİRDAL	Üye	4 Nisan 2014	Lisans	37 yıl
<u>Denetçi</u>				
Mehmet HALTAŞ	Denetçi	19 Mart 2010	Lisans	37 yıl
Yunus ARINCI	Denetçi	19 Mart 2010	Lisansüstü	17 yıl
<u>Genel Müdür Yardımcıları</u>				
Metin Recep ZAFER	Genel Muhasebe ve Mali İşler, Hazine ve Dış Operasyonlar, Bankacılık Operasyonları, Tüketici İlişkileri Koordinasyon Görevlisi	13 Haziran 2006	Doktora	18 yıl
Hasan ECESOY	Hazine Başkanlığı	18 Haziran 2010	Doktora	20 yıl
Serdar SATOĞLU	Özel Bankacılık Müdürlüğü, İştirakler Müdürlüğü	2 Temmuz 2010	Doktora	18 yıl
Ali Engin EROĞLU	Uygulama Geliştirme, Sistem Yönetimi, BT Operasyon ve Destek, BT Servisleri Planlama, BT Süreç Yönetimi ve Uyum Müdürlüğü, Proje Yönetimi Müdürlüğü, Bilgi Güvenlik Müdürlüğü	18 Ağustos 2010	Lisansüstü	17 yıl
Osman DEMREN	Ticari ve Kurumsal Krediler, Bireysel ve KOBİ Kredileri, İstihbarat	6 Nisan 2011	Lisans	23 yıl
Yıldırım EROĞLU	Bireysel Bankacılık, Ödeme Sistemleri, Ödeme Sistemleri Operasyonları	6 Aralık 2011	Lisans	21 yıl
Numan BEK	Uluslararası ve Yatırımcı İlişkileri, Yurtdışı Şubeler Koordinasyonu	18 Temmuz 2012	Lisans	23 yıl
Muhammet Lütfü ÇELEBİ	Ticari ve Kurumsal Bankacılık, Kobi Bankacılığı, Nakit Yönetimi İşlemleri, Banka Sigortacılığı Müdürlüğü	23 Ekim 2013	Lisans	18 yıl
Mustafa SAYDAM	İnsan Kaynakları, Destek Hizmetleri, Dağıtım Kanalları	28 Ekim 2013	Lisans	20 yıl
Mehmet Emin KARAAĞAÇ	Kredi İzleme ve Risk Takip, Hukuk İşleri	8 Kasım 2013	Lisans	24 yıl

TÜRKİYE VAKIFLAR BANKASI TÜRK ANONİM ORTAKLIĞI VE FİNANSAL KURULUŞLARI

31 MART 2014 TARİHİ İTİBARIYLA KONSOLİDE FİNANSAL TABLOLARA İLİŞKİN AÇIKLAMA VE DİPNOTLAR

(Tutarlar aksi belirtilmedikçe Bin Türk Lirası ("TL") olarak ifade edilmiştir.)

GENEL BİLGİLER (Devamı)

Banka Yönetim Kurulu Üyesi Sayın Ali Fuat Taşkesenlioğlu, 7 Şubat 2014 tarihi itibarıyla görevinden istifa etmiştir.

Banka'nın 28 Mart 2014 tarihinde gerçekleştirilen Olağan Genel Kurul Toplantısı sonrasında yapılan ilk Yönetim Kurulu toplantısında görev dağılımı yapılmış olup; Yönetim Kurulu Başkanlığına Sayın Ramazan Gündüz, Yönetim Kurulu Başkan Vekilliğine ise Sayın Mehmet Emin Özcan seçilmiştir.

Banka C Grubu Bağımsız Yönetim Kurulu Üyesi Sayın Sadık Tiltak 31 Mart 2014 tarihi itibarıyla görevinden istifa etmiştir. Bankamız Yönetim Kurulu'nca Türk Ticaret Kanunu'nun 363. maddesi ve Bankamız Ana Sözleşmesi'nin 51.maddesi gereği, C Grubu Bağımsız Yönetim Kurulu Üyeliği'ne Sayın Sadık Tiltak'ın kalan süresini tamamlamak ve yapılacak olan ilk Genel Kurul'un tasdikine sunulmak üzere Sayın Sabahattin Birdal'ın seçilmesine oybirliği ile karar verilmiştir.

Banka'nın 4 Nisan 2014 tarihinde yapılan Yönetim Kurulu toplantısında, Anasözleşmemizin 73. maddesi gereğince Denetim Komitesi Üyelik seçimi sonucunda; Sayın Sabahattin Birdal ve Sayın Mehmet Emin Özcan'ın Denetim Komitesi Üyesi olarak görev yapmalarına oybirliği ile karar verilmiştir.

Banka'nın 30 Nisan 2014 tarihinde yapılan Olağanüstü Genel Kurul Toplantısında, Ana Sözleşmenin 48'nci maddesi gereğince A grubunu temsilen boş olan Yönetim Kurulu üyeliğine Sayın Öztürk Oran, B grubunu temsilen boş olan Yönetim Kurulu üyeliğine ise Sayın Şeref Aksaç seçilmiştir.

Yönetim Kurulu üyelerinden İsmail Alptekin'in Banka'nın halka açık olmayan kısmında 59 adet C grubu payı bulunmaktadır. Bu ismin dışında yukarıdaki tabloda yer alan kişilerin Banka'nın halka açık olmayan kısmında payı bulunmamaktadır.

IV. Ana Ortaklık Banka'da nitelikli pay sahibi olan kişi ve kuruluşlara ilişkin açıklamalar

Banka'nın sermayesinde hakimiyeti söz konusu olan sermaye grubu %58.45 pay ile Vakıflar Genel Müdürlüğü'nün idare ve temsil ettiği mazbut ve mülhak vakıflardır. Diğer bir nitelikli pay sahibi kuruluş ise %16.10 pay ile Vakıfbank Memur ve Hizmetlileri Emekli ve Sağlık Yardım Sandığı Vakfı'dır.

V. Ana Ortaklık Banka'nın hizmet türü ve faaliyet alanlarına ilişkin özet bilgi

Ana Ortaklık Banka, 11 Ocak 1954 tarihinde 6219 sayılı "Türkiye Vakıflar Bankası Türk Anonim Ortaklığı Kanunu" çerçevesinde Vakıflar Genel Müdürlüğü'ne verilen selahiyet ile kurulmuş olup; Banka'nın faaliyet alanları ve yapabileceği işler ilgili kanun ve Banka'nın Ana Sözleşmesi'nde aşağıdaki gibi tanımlanmıştır:

- Menkul ve gayrimenkul mal ve kıymetler karşılığında ikrazlarda bulunmak,
- Sigorta vesair ortaklıklar kurmak veya kurulmuş olanlara iştirak etmek,
- Gayrimenkul alıp satmak,
- Her türlü banka muamele ve hizmetlerini yapmak,
- Vakıflar Genel Müdürlüğü ile mülhak vakıfların idaresinin Banka'ya tevdi lüzum görecekları gayrimenkullerle işletmelerin, yapılacak anlaşmalarla gösterilecek esaslar dahilinde, rasyonel bir şekilde idare, idame ve işletilmeleri için lüzumlu bilumum muamele ve teşebbüslere (ticari, zirai, sınai) girişmek,
- Mazbut ve mülhak vakıfların bankacılık hizmetlerini ve Vakıflar Genel Müdürlüğünün yapılacak anlaşmalar dahilinde veznedarlık işlerini yapmak amacıyla kurulmuştur.

31 Mart 2014 tarihi itibarıyla, Ana Ortaklık Banka'nın yurt içinde 860 yurt dışında 3 olmak üzere toplam 863 şubesi (31 Aralık 2013: yurt içinde 856, yurt dışında 3 olmak üzere toplam 859 şubesi) bulunmaktadır. 31 Mart 2014 tarihi itibarıyla, Ana Ortaklık Banka'nın personel sayısı 14,869 kişidir (31 Aralık 2013: 14,943 kişi).

TÜRKİYE VAKIFLAR BANKASI TÜRK ANONİM ORTAKLIĞI VE FİNANSAL KURULUŞLARI

31 MART 2014 TARİHİ İTİBARIYLA KONSOLİDE FİNANSAL TABLOLARA İLİŞKİN AÇIKLAMA VE DİPNOTLAR

(Tutarlar aksi belirtilmedikçe Bin Türk Lirası ("TL") olarak ifade edilmiştir.)

GENEL BİLGİLER (Devamı)

VI. Bankaların Konsolide Finansal Tablolarının Düzenlenmesine İlişkin Tebliğ ile Türkiye Muhasebe Standartları gereği yapılan konsolidasyon işlemleri arasındaki farklılıklar ile tam konsolidasyona veya oransal konsolidasyona tabi tutulan, özkaynaklardan indirilen ya da bu üç yönteme dahil olmayan kuruluşlar hakkında kısa açıklama

Grup'un 31 Mart 2014 tarihi itibarıyla hazırlanan konsolide finansal tablolarında T. Vakıflar Bankası T.A.O., Vakıf International A.G., Vakıf Finansal Kiralama A.Ş., Güneş Sigorta A.Ş., Vakıf Emeklilik A.Ş., Vakıf Finans Faktoring Hizmetleri A.Ş., Vakıf Yatırım Menkul Değerler A.Ş., Vakıf Portföy Yönetimi A.Ş., Vakıf Gayrimenkul Yatırım Ortaklığı A.Ş. ve Vakıf B Tipi Menkul Kıymetler Yatırım Ortaklığı A.Ş. tam konsolidasyon kapsamına alınmıştır.

Grup'un 31 Mart 2014 tarihi itibarıyla hazırlanan konsolide finansal tablolarında Kıbrıs Vakıflar Bankası Ltd. ve Türkiye Sınai Kalkınma Bankası A.Ş. özkaynak yöntemi ile muhasebeleştirilerek konsolidasyon kapsamına alınmıştır.

İstanbul Takas ve Saklama Bankası A.Ş. ve Kredi Garanti Fonu A.Ş.'nin aktif toplamları ve faaliyet sonuçları, önemlilik kavramı çerçevesinde değerlendirildiğinde tek tek veya toplamda konsolide aktifler ve faaliyet sonuçları ile karşılaştırıldığında önemli bir yer tutmamasından dolayı ilgili kuruluşlar konsolidasyon kapsamına alınmamıştır. Bankalararası Kart Merkezi A.Ş., Kredi Kayıt Bürosu A.Ş., Roketsan Roket Sanayi ve Ticaret A.Ş., Güçbirliği Holding A.Ş. ve İzmir Enternasyonel A.Ş. ise finansal iştirak olmamalarından dolayı konsolidasyon kapsamına alınmamıştır. İlgili iştirakler ilişikteki konsolide finansal tablolarda TMS 39'a göre muhasebeleştirilmiştir.

Konsolide finansal tablolarda, finansal bağlı ortaklık olmadıkları için konsolidasyon kapsamına alınmayan Vakıf Enerji ve Madencilik A.Ş., Taksim Otelcilik A.Ş., Vakıf Pazarlama Sanayi ve Ticaret A.Ş. ve Vakıf Gayrimenkul Değerleme A.Ş.'nin gerçeğe uygun değerleri güvenilir bir şekilde tespit edilebildiği için ilişikteki konsolide finansal tablolarda gerçeğe uygun değerleri ile gösterilmiştir.

VII. Ana Ortaklık Banka ile bağlı ortaklıkları arasında özkaynakların derhal transfer edilmesinin veya borçların geri ödenmesinin önünde mevcut veya muhtemel, fiili veya hukuki engeller

Ana Ortaklık Banka ile bağlı ortaklıkları arasında özkaynakların derhal transferi söz konusu değildir. Özkaynak içerisinde karların temettü olarak dağıtımı, ilgili düzenlemeler uyarınca yapılmaktadır. Ana Ortaklık Banka ve bağlı ortaklıkları arasında borçların geri ödenmesi önünde mevcut ve muhtemel, fiili veya hukuki engeller bulunmamaktadır.

TÜRKİYE VAKIFLAR BANKASI TÜRK ANONİM ORTAKLIĞI VE FİNANSAL KURULUŞLARI

31 MART 2014 TARİHİ İTİBARIYLA KONSOLİDE BİLANÇO (FİNANSAL DURUM TABLOSU)

(Tutarlar aksi belirtilmedikçe Bin Türk Lirası ("TL") olarak ifade edilmiştir.)

İKİNCİ BÖLÜM

KONSOLİDE FİNANSAL TABLOLAR

	AKTİF KALEMLER	Dipnot	Cari Dönem 31 Mart 2014			Önceki Dönem 31 Aralık 2013		
			TP	YP	Toplam	TP	YP	Toplam
I.	NAKİT DEĞERLER VE MERKEZ BANKASI	V-I-1	2,077,707	17,729,795	19,807,502	1,802,876	17,172,306	18,975,182
II.	GERÇEĞE UYGUN D FARKI K/Z'A YANSITILAN FV (Net)		475,128	129,645	604,773	557,634	97,985	655,619
2.1	Alım Satım Amaçlı Finansal Varlıklar		475,128	129,645	604,773	557,634	97,985	655,619
2.1.1	Devlet Borçlanma Senetleri		399	16,259	16,658	113,279	15,740	129,019
2.1.2	Sermayede Payı Temsil Eden Menkul Değerler		1,243	-	1,243	3,023	-	3,023
2.1.3	Alım Satım Amaçlı TÜREV FİNANSAL VARLIKLAR	V-I-2	411,082	113,386	524,468	356,150	82,245	438,395
2.1.4	Diğer Menkul Değerler		62,404	-	62,404	85,182	-	85,182
2.2	Gerçeğe Uygun Değer Farkı Kar/Zarara Yansıtılan Olarak Sınıflandırılan FV		-	-	-	-	-	-
2.2.1	Devlet Borçlanma Senetleri		-	-	-	-	-	-
2.2.2	Sermayede Payı Temsil Eden Menkul Değerler		-	-	-	-	-	-
2.2.3	Diğer Menkul Değerler		-	-	-	-	-	-
2.2.4	Krediler		-	-	-	-	-	-
III.	BANKALAR	V-I-3	637,291	2,604,301	3,241,592	379,923	2,778,428	3,158,351
IV.	PARA PİYASALARINDAN ALACAKLAR		5,342	-	5,342	5,095	-	5,095
4.1	Bankalararası Para Piyasasından Alacaklar		-	-	-	-	-	-
4.2	İMKB Takasbank Piyasasından Alacaklar		2,585	-	2,585	4,095	-	4,095
4.3	Ters Repo İşlemlerinden Alacaklar		2,757	-	2,757	1,000	-	1,000
V.	SATILMAYA HAZIR FİNANSAL VARLIKLAR (Net)	V-I-4	13,680,909	3,871,299	17,552,208	12,556,285	4,101,124	16,657,409
5.1	Sermayede Payı Temsil Eden Menkul Değerler		15	13,392	13,407	15	13,360	13,375
5.2	Devlet Borçlanma Senetleri		13,677,848	3,696,463	17,374,311	12,551,950	3,914,264	16,466,214
5.3	Diğer Menkul Değerler		3,046	161,444	164,490	4,320	173,500	177,820
VI.	KREDİLER VE ALACAKLAR	V-I-5	68,114,523	23,405,181	91,519,704	65,199,842	23,473,216	88,673,058
6.1	Krediler ve Alacaklar	V-I-5	67,727,962	23,402,360	91,130,322	64,833,644	23,470,402	88,304,046
6.1.1	Bankanın Dahil Olduğu Risk Grubuna Kullanılan Krediler	V-V-1	14,842	15,742	30,584	10,828	15,287	26,115
6.1.2	Devlet Borçlanma Senetleri		-	-	-	-	-	-
6.1.3	Diğer		67,713,120	23,386,618	91,099,738	64,822,816	23,455,115	88,277,931
6.2	Takipteki Krediler		3,852,654	26,221	3,878,875	3,713,718	22,747	3,736,465
6.3	Özel Karşılıklar (-)	V-I-5	3,466,093	23,400	3,489,493	3,347,520	19,933	3,367,453
VII.	FAKTÖRİNG ALACAKLARI		341,571	12,730	354,301	125,616	6,826	132,442
VIII.	VADEYE KADAR ELDE TUTULACAK YATIRIMLAR (Net)	V-I-6	5,170,207	85,639	5,255,846	5,358,742	54,429	5,413,171
8.1	Devlet Borçlanma Senetleri		5,170,207	-	5,170,207	5,358,742	11,590	5,370,332
8.2	Diğer Menkul Değerler		-	85,639	85,639	-	42,839	42,839
IX.	İŞTİRAKLER (Net)	V-I-7	228,815	3	228,818	224,199	3	224,202
9.1	Özkaynak Yöntemine Göre Muhasebeleştirilenler		179,566	-	179,566	179,121	-	179,121
9.2	Konsolide Edilmeyenler		49,249	3	49,252	45,078	3	45,081
9.2.1	Mali İştirakler		36,916	-	36,916	32,745	-	32,745
9.2.2	Mali Olmayan İştirakler		12,333	3	12,336	12,333	3	12,336
X.	BAĞLI ORTAKLIKLAR (Net)	V-I-8	212,272	-	212,272	213,899	-	213,899
10.1	Konsolide Edilmeyen Mali Ortaklıklar		2	-	2	-	-	-
10.2	Konsolide Edilmeyen Mali Olmayan Ortaklıklar		212,270	-	212,270	213,899	-	213,899
XI.	BİRLİKTE KONTROL EDİLEN ORTAKLIKLAR (İŞ ORTAKLIKLARI) (Net)	V-I-9	-	-	-	-	-	-
11.1	Özkaynak Yöntemine Göre Muhasebeleştirilenler		-	-	-	-	-	-
11.2	Konsolide Edilmeyenler		-	-	-	-	-	-
11.2.1	Mali Ortaklıklar		-	-	-	-	-	-
11.2.2	Mali Olmayan Ortaklıklar		-	-	-	-	-	-
XII.	KİRALAMA İŞLEMLERİNDEN ALACAKLAR	V-I-10	178,950	799,848	978,798	135,691	764,532	900,223
12.1	Finansal Kiralama Alacakları		231,461	896,510	1,127,971	172,335	856,604	1,028,939
12.2	Faaliyet Kiralaması Alacakları		-	-	-	-	-	-
12.3	Diğer		1,175	2,718	3,893	-	-	-
12.4	Kazanılmamış Gelirler (-)		53,686	99,380	153,066	36,644	92,072	128,716
XIII.	RİSKTEN KORUNMA AMAÇLI TÜREV FİNANSAL VARLIKLAR	V-I-11	-	-	-	-	-	-
13.1	Gerçeğe Uygun Değer Riskinden Korunma Amaçlılar		-	-	-	-	-	-
13.2	Nakit Akış Riskinden Korunma Amaçlılar		-	-	-	-	-	-
13.3	Yurt Dışındaki Net Yatırım Riskinden Korunma Amaçlılar		-	-	-	-	-	-
XIV.	MADDİ DURAN VARLIKLAR (Net)		885,828	3,490	889,318	876,246	3,727	879,973
XV.	MADDİ OLMAYAN DURAN VARLIKLAR (Net)		131,492	197	131,689	127,873	196	128,069
15.1	Şerefiye		-	-	-	-	-	-
15.2	Diğer		131,492	197	131,689	127,873	196	128,069
XVI.	YATIRIM AMAÇLI GAYRİMENKULLER (Net)	V-I-12	21,921	-	21,921	20,829	-	20,829
XVII.	VERGİ VARLIĞI	V-I-13	140,339	4,818	145,157	158,970	5,557	164,527
17.1	Cari Vergi Varlığı	V-I-13	1,033	4,818	5,851	2,384	4,507	6,891
17.2	Ertelenmiş Vergi Varlığı	V-I-13	139,306	-	139,306	156,586	1,050	157,636
XVIII.	SATIŞ AMAÇLI ELDE TUTULAN VE DURDURULAN FAALİYETLERE İLİŞKİN DURAN VARLIKLAR (Net)	V-I-14	535,544	-	535,544	566,913	-	566,913
18.1	Satış Amaçlı		535,544	-	535,544	566,913	-	566,913
18.2	Durdurulan Faaliyetlere İlişkin		-	-	-	-	-	-
XIX.	Diğer Aktifler	V-I-15	2,144,500	340,970	2,485,470	2,060,437	958,183	3,018,620
AKTİF TOPLAMI			94,982,339	48,987,916	143,970,255	90,371,070	49,416,512	139,787,582

Açıklama ve dipnotlar, bu finansal tabloların tamamlayıcı parçalarıdır.

TÜRKİYE VAKIFLAR BANKASI TÜRK ANONİM ORTAKLIĞI VE FİNANSAL KURULUŞLARI

31 MART 2014 TARİHİ İTİBARIYLA KONSOLİDE BİLANÇO (FİNANSAL DURUM TABLOSU)

(Tutarlar aksi belirtilmedikçe Bin Türk Lirası ("TL") olarak ifade edilmiştir.)

PASİF KALEMLER	Dipnot	Cari Dönem 31 Mart 2014			Önceki Dönem 31 Aralık 2013		
		TP	YP	Toplam	TP	YP	Toplam
I. MEVDUAT	V-II-1	57,979,852	26,681,169	84,661,021	58,946,981	24,092,418	83,039,399
1.1 Bankanın Dahil Olduğu Risk Grubunun Mevduatı	V-V-1	1,175,521	155,689	1,331,210	1,268,031	167,281	1,435,312
1.2 Diğer		56,804,331	26,525,480	83,329,811	57,678,950	23,925,137	81,604,087
ALIM SATIM AMAÇLI TÜREV FİNANSAL BORÇLAR	V-II-2	153,090	78,483	231,573	131,338	88,142	219,480
III. ALINAN KREDİLER	V-II-3	633,404	11,652,630	12,286,034	412,222	11,873,439	12,285,661
IV. PARA PİYASALARINA BORÇLAR		12,555,657	4,679,641	17,235,298	8,209,702	6,565,686	14,775,388
4.1 Bankalararası Para Piyasalarından Borçlar		-	-	-	-	-	-
4.2 İMKB Takasbank Piyasasından Borçlar		198,811	-	198,811	195,043	-	195,043
4.3 Repo İşlemlerinden Sağlanan Fonlar		12,356,846	4,679,641	17,036,487	8,014,659	6,565,686	14,580,345
V. İHRAÇ EDİLEN MENKUL KIYMETLER (Net)	V-II-3	2,230,221	4,043,113	6,273,334	2,301,798	4,518,937	6,820,735
5.1 Bonolar		2,230,221	-	2,230,221	2,301,798	-	2,301,798
5.2 Varlığa Dayalı Menkul Kıymetler		-	-	-	-	-	-
5.3 Tahviller		-	4,043,113	4,043,113	-	4,518,937	4,518,937
VI. FONLAR		22,758	-	22,758	23,431	-	23,431
6.1 Müstakriz Fonlar		-	-	-	-	-	-
6.2 Diğer		22,758	-	22,758	23,431	-	23,431
VII. MUHTELİF BORÇLAR		2,593,740	486,625	3,080,365	2,529,208	311,860	2,841,068
VIII. DİĞER YABANCI KAYNAKLAR	V-II-4	623,474	907,028	1,530,502	471,762	1,038,853	1,510,615
IX. FAKTÖRİNG BORÇLARI		-	-	-	-	-	-
X. KİRALAMA İŞLEMLERİNDEN BORÇLAR (Net)	V-II-5	-	-	-	-	-	-
10.1 Finansal Kiralama Borçları		-	-	-	-	-	-
10.2 Faaliyet Kiralaması Borçları		-	-	-	-	-	-
10.3 Diğer		-	-	-	-	-	-
10.4 Ertelenmiş Finansal Kiralama Giderleri (-)		-	-	-	-	-	-
RİSKTEN KORUNMA AMAÇLI TÜREV FİNANSAL BORÇLAR	V-II-6	-	-	-	-	-	-
11.1 Gerçeğe Uygun Değer Riskinden Korunma Amaçlılar		-	-	-	-	-	-
11.2 Nakit Akış Riskinden Korunma Amaçlılar		-	-	-	-	-	-
11.3 Yurt Dışındaki Net Yatırım Riskinden Korunma Amaçlılar		-	-	-	-	-	-
XII. KARŞILIKLAR		3,593,258	64,010	3,657,268	3,531,303	62,149	3,593,452
12.1 Genel Karşılıklar	V-II-7	1,199,927	11,707	1,211,634	1,179,012	11,727	1,190,739
12.2 Yeniden Yapılanma Karşılığı		-	-	-	-	-	-
12.3 Çalışan Hakları Karşılığı		464,173	804	464,977	561,411	803	562,214
12.4 Sigorta Teknik Karşılıkları		1,649,828	9,489	1,659,317	1,541,611	8,767	1,550,378
12.5 Diğer Karşılıklar	V-II-7	279,330	42,010	321,340	249,269	40,852	290,121
XIII. VERGİ BORCU	V-II-8	272,690	2,024	274,714	241,397	1,335	242,732
13.1 Cari Vergi Borcu		269,339	1,144	270,483	237,422	1,335	238,757
13.2 Ertelenmiş Vergi Borcu	V-I-13	3,351	880	4,231	3,975	-	3,975
XIV. SATIŞ AMAÇLI TUTULAN VE DURDURULAN FAALİYETLERE İLİŞKİN DURAN VARLIK BORÇLARI (Net)	V-II-9	-	-	-	-	-	-
14.1 Satış Amaçlı		-	-	-	-	-	-
14.2 Durdurulan Faaliyetlere İlişkin		-	-	-	-	-	-
XV. SERMAYE BENZERİ KREDİLER	V-II-10	-	1,992,294	1,992,294	-	1,964,663	1,964,663
XVI. ÖZKAYNAKLAR		12,280,225	444,869	12,725,094	12,090,402	380,556	12,470,958
16.1 Ödenmiş Sermaye	V-II-11	2,500,000	-	2,500,000	2,500,000	-	2,500,000
16.2 Sermaye Yedekleri		487,046	185,098	672,144	511,720	122,858	634,578
16.2.1 Hisse Senedi İhraç Primleri		726,686	-	726,686	726,686	-	726,686
16.2.2 Hisse Senedi İptal Karları		-	-	-	-	-	-
16.2.3 Menkul Değerler Değerleme Farkları	V-II-11	(296,186)	185,098	(111,088)	(272,577)	122,858	(149,719)
16.2.4 Maddi Duran Varlıklar Yeniden Değerleme Farkları		52,864	-	52,864	51,329	-	51,329
16.2.5 Maddi Olmayan Duran Varlıklar Yeniden Değerleme Farkları		-	-	-	-	-	-
16.2.6 Yatırım Amaçlı Gayrimenkuller Yeniden Değerleme Farkları		-	-	-	-	-	-
16.2.7 İştirakler, Bağlı Ort. ve Birlikte Kontrol Edilen Ort. (İştiraklikleri) Bedelsiz Hisse Senetleri		3,682	-	3,682	6,282	-	6,282
16.2.8 Riskten Korunma Fonları (Etkin kısım)		-	-	-	-	-	-
16.2.9 Satış Amaçlı Elde Tutulan ve Durdurulan Faaliyetlere İlişkin Duran Varlıkların Birikmiş Değerleme Farkları		-	-	-	-	-	-
16.2.10 Diğer Sermaye Yedekleri		-	-	-	-	-	-
16.3 Kâr Yedekleri		8,677,133	146,221	8,823,354	7,195,316	143,130	7,338,446
16.3.1 Yasal Yedekler		1,061,752	6,513	1,068,265	898,804	5,362	904,166
16.3.2 Statü Yedekleri		6,337	-	6,337	6,337	-	6,337
16.3.3 Olağanüstü Yedekler		7,335,150	4,593	7,339,743	6,002,598	4,593	6,007,191
16.3.4 Diğer Kâr Yedekleri		273,894	135,115	409,009	287,577	133,175	420,752
16.4 Kâr veya Zarar		341,970	76,390	418,360	1,611,380	77,453	1,688,833
16.4.1 Geçmiş Yıllar Kâr/Zararı		10,606	69,538	80,144	(28,542)	64,901	36,359
16.4.2 Dönem Net Kâr/Zararı		331,364	6,852	338,216	1,639,922	12,552	1,652,474
16.5 Azınlık Payları		274,076	37,160	311,236	271,986	37,115	309,101
PASİF TOPLAMI		92,938,369	51,031,886	143,970,255	88,889,544	50,898,038	139,787,582

Açıklama ve dipnotlar, bu finansal tabloların tamamlayıcı parçalarıdır.

TÜRKİYE VAKIFLAR BANKASI TÜRK ANONİM ORTAKLIĞI VE FİNANSAL KURULUŞLARI

31 MART 2014 TARİHİ İTİBARIYLA KONSOLİDE NAZIM HESAPLAR TABLOSU

(Tutarlar aksi belirtilmedikçe Bin Türk Lirası ("TL") olarak ifade edilmiştir.)

	Dipnot	Cari Dönem 31 Mart 2014			Önceki Dönem 31 Aralık 2013		
		TP	YP	Toplam	TP	YP	Toplam
A. BİLANÇO DIŞI YÜKÜMLÜLÜKLER (I+II+III)		42,805,616	39,165,187	81,970,803	65,938,502	56,628,425	122,566,927
I. GARANTİ VE KEFALETLER	V-III-2	14,796,887	9,483,710	24,280,597	14,340,111	9,066,595	23,406,706
1.1. Teminat Mektupları	V-III-1	14,748,974	3,653,503	18,402,477	14,268,047	3,633,776	17,901,823
1.1.1. Devlet İhale Kanunu Kapsamına Girenler		1,827,063	2,018,215	3,845,278	1,905,899	1,952,543	3,858,442
1.1.2. Dış Ticaret İşlemleri Dolayısıyla Verilenler		701,682	-	701,682	650,221	-	650,221
1.1.3. Diğer Teminat Mektupları		12,220,229	1,635,288	13,855,517	11,711,927	1,681,233	13,393,160
1.2. Banka Kabulleri		14,254	1,792,413	1,806,667	12,129	1,040,149	1,052,278
1.2.1. İthalat Kabul Kredileri		2,250	81,551	83,801	1,500	77,393	78,893
1.2.2. Diğer Banka Kabulleri		12,004	1,710,862	1,722,866	10,629	962,756	973,385
1.3. Akreditifler		11,431	4,028,793	4,040,224	7,866	4,382,383	4,390,249
1.3.1. Belgeli Akreditifler		11,431	4,028,793	4,040,224	7,866	4,382,383	4,390,249
1.3.2. Diğer Akreditifler		-	-	-	-	-	-
1.4. Garanti Verilen Prefinansmanlar		-	1,702	1,702	-	1,702	1,702
1.5. Cirolar		-	-	-	-	-	-
1.5.1. T.C. Merkez Bankasına Cirolar		-	-	-	-	-	-
1.5.2. Diğer Cirolar		-	-	-	-	-	-
1.6. Menkul Kıymet Alım Satım Garantilerimizden		-	-	-	-	-	-
1.7. Faktoring Garantilerinden		22,228	4,781	27,009	52,069	6,666	58,735
1.8. Diğer Garantilerimizden		-	1,759	1,759	-	1,759	1,759
1.9. Diğer Kefaletlerimizden		-	759	759	-	160	160
II. TAAHHÜTLER		17,026,252	4,720,406	21,746,658	45,490,756	26,572,506	72,063,262
2.1. Cayılamaz Taahhütler		15,749,668	1,814,308	17,563,976	15,323,929	3,855,721	19,179,650
2.1.1. Vadeli, Aktif Değerler Alım Satım Taahhütleri	V-III-1	337,283	1,602,074	1,939,357	539,362	3,636,414	4,175,776
2.1.2. Vadeli, Mevduat Alım Satım Taahhütleri		-	-	-	-	-	-
2.1.3. İştir. ve Bağ. Ort. Ser. İst. Taahhütleri	V-III-1	-	-	-	-	-	-
2.1.4. Kul. Gar. Kredi Tahsis Taahhütleri	V-III-1	7,050,010	7,728	7,057,738	6,730,503	8,853	6,739,356
2.1.5. Men. Kıymet Alım Satım Taahhütleri		-	-	-	-	-	-
2.1.6. Zorunlu Karşılık Ödeme Taahhüdü		-	-	-	-	-	-
2.1.7. Çekler İçin Ödeme Taahhütleri	V-III-1	1,343,232	-	1,343,232	1,320,438	-	1,320,438
2.1.8. İhracat Taahhütlerinden Kaynaklanan Vergi ve Fon Yükümlülükleri		-	-	-	-	-	-
2.1.9. Kredi Kartı Harcama Limit Taahhütleri	V-III-1	6,555,275	-	6,555,275	6,261,117	-	6,261,117
2.1.10. Kredi Kartları ve Bankacılık Hizmetlerine İlişkin Promosyon Uyg. Taah.	V-III-1	226,534	-	226,534	238,991	-	238,991
2.1.11. Açığa Menkul Kıymet Satış Taahhütlerinden Alacaklar		-	-	-	-	-	-
2.1.12. Açığa Menkul Kıymet Satış Taahhütlerinden Borçlar		-	-	-	-	-	-
2.1.13. Diğer Cayılamaz Taahhütler		237,334	204,506	441,840	233,518	210,454	443,972
2.2. Cayılabilir Taahhütler		1,276,584	2,906,098	4,182,682	30,166,827	22,716,785	52,883,612
2.2.1. Cayılabilir Kredi Tahsis Taahhütleri		1,272,673	2,869,884	4,142,557	30,161,137	22,691,169	52,852,306
2.2.2. Diğer Cayılabilir Taahhütler		3,911	36,214	40,125	5,690	25,616	31,306
III. TÜREV FİNANSAL ARAÇLAR		10,982,477	24,961,071	35,943,548	6,107,635	20,989,324	27,096,959
3.1. Riskten Korunma Amaçlı Türev Finansal Araçlar		-	-	-	-	-	-
3.1.1. Gerçeğe Uygun Değer Riskinden Korunma Amaçlı İşlemler		-	-	-	-	-	-
3.1.2. Nakit Akış Riskinden Korunma Amaçlı İşlemler		-	-	-	-	-	-
3.1.3. Yurt dışındaki Net Yatırım Riskinden Korunma Amaçlı İşlemler		-	-	-	-	-	-
3.2. Alım Satım Amaçlı İşlemler		10,982,477	24,961,071	35,943,548	6,107,635	20,989,324	27,096,959
3.2.1. Vadeli Döviz Alım-Satım İşlemleri		560,910	635,936	1,196,846	602,810	731,325	1,334,135
3.2.1.1. Vadeli Döviz Alım İşlemleri		280,724	317,977	598,701	301,607	365,671	667,278
3.2.2. Vadeli Döviz Satım İşlemleri		280,186	317,959	598,145	301,203	365,654	666,857
3.2.2.1. Swap Para Alım İşlemleri		9,406,305	20,501,396	29,907,701	5,331,187	16,127,197	21,458,384
3.2.2.2. Swap Para Alım İşlemleri		5,100,075	9,402,125	14,502,200	3,299,610	7,487,077	10,786,687
3.2.2.3. Swap Para Satım İşlemleri		4,306,230	6,954,123	11,260,353	2,031,577	4,494,972	6,526,549
3.2.2.4. Swap Faiz Alım İşlemleri		-	2,072,574	2,072,574	-	2,072,574	2,072,574
3.2.2.5. Swap Faiz Satım İşlemleri		-	2,072,574	2,072,574	-	2,072,574	2,072,574
3.2.3. Para, Faiz ve Menkul Değer Opsiyonları		1,015,262	970,627	1,985,889	173,638	169,225	342,863
3.2.3.1. Para Alım Opsiyonları		507,631	485,312	992,943	85,819	84,611	170,430
3.2.3.2. Para Satım Opsiyonları		507,631	485,312	992,943	85,819	84,611	170,430
3.2.3.3. Faiz Alım Opsiyonları		-	-	-	-	-	-
3.2.3.4. Faiz Satım Opsiyonları		-	-	-	-	-	-
3.2.3.5. Menkul Değerler Alım Opsiyonları		-	3	3	1,000	3	1,003
3.2.3.6. Menkul Değerler Satım Opsiyonları		-	-	-	1,000	-	1,000
3.2.4. Futures Para İşlemleri		-	-	-	-	-	-
3.2.4.1. Futures Para Alım İşlemleri		-	-	-	-	-	-
3.2.4.2. Futures Para Satım İşlemleri		-	-	-	-	-	-
3.2.5. Futures Faiz Alım-Satım İşlemleri		-	-	-	-	-	-
3.2.5.1. Futures Faiz Alım İşlemleri		-	-	-	-	-	-
3.2.5.2. Futures Faiz Satım İşlemleri		-	-	-	-	-	-
3.2.6. Diğer		-	2,853,112	2,853,112	-	3,961,577	3,961,577
B. EMANET VE REHİNLİ KIYMETLER (IV+V+VI)		843,330,907	231,608,255	1,074,939,162	840,321,095	225,977,220	1,066,298,315
IV. EMANET KIYMETLER		357,893,487	1,715,677	359,609,164	351,973,501	1,599,747	353,573,248
4.1. Müşteri Fon ve Portföy Değerleri		359,696	20,816	380,512	378,412	20,816	399,228
4.2. Emanete Alınan Menkul Değerler		349,006,731	95,315	349,102,046	343,312,429	-	343,312,429
4.3. Tahsile Alınan Çekler		7,207,497	1,014,770	8,222,267	6,727,932	898,858	7,626,790
4.4. Tahsile Alınan Ticari Senetler		1,045,593	247,619	1,293,212	983,671	233,334	1,217,005
4.5. Tahsile Alınan Diğer Kıymetler		2,152	86	2,238	2,152	86	2,238
4.6. İhracına Aracı Olunan Kıymetler		-	6,289	6,289	-	6,289	6,289
4.7. Diğer Emanet Kıymetler		18,520	102,918	121,438	25,241	146,926	172,167
4.8. Emanet Kıymet Alanlar		253,298	227,864	481,162	543,664	293,438	837,102
V. REHİNLİ KIYMETLER		151,276,245	51,886,895	203,163,140	174,951,547	50,574,396	225,525,943
5.1. Menkul Kıymetler		306,049	27,921	333,970	336,298	27,434	363,732
5.2. Teminat Senetleri		1,476,624	184,232	1,660,856	702,095	239,873	941,968
5.3. Emtia		23,833,046	737,914	24,570,960	23,434,930	990,995	24,425,925
5.4. Varant		-	-	-	-	-	-
5.5. Gayrimenkul		116,841,360	40,785,137	157,626,497	112,539,683	39,831,978	152,371,661
5.6. Diğer Rehinli Kıymetler		8,217,051	10,003,836	18,220,887	8,343,995	9,350,018	17,694,013
5.7. Rehinli Kıymet Alanlar		602,115	147,855	749,970	29,594,546	134,098	29,728,644
VI. KABUL EDİLEN AVALLER VE KEFALETLER		334,161,175	178,005,683	512,166,858	313,396,047	173,803,077	487,199,124
BİLANÇO DIŞI HESAPLAR TOPLAMI (A+B)		886,136,523	270,773,442	1,156,909,965	906,259,597	282,605,645	1,188,865,242

Açıklama ve dipnotlar, bu finansal tabloların tamamlayıcı parçalarıdır..

TÜRKİYE VAKIFLAR BANKASI TÜRK ANONİM ORTAKLIĞI VE FİNANSAL KURULUŞLARI

31 MART 2014 TARİHİNDE SONA EREN ÜÇ AYLIK ARA HESAP DÖNEMİNE AİT KONSOLİDE ÖZKAYNAKLARDA MUHASİBELEŞTİRİLEN GELİR GİDER KALEMLERİNE İLİŞKİN TABLO

(Tutarlar aksi belirtilmedikçe Bin Türk Lirası ("TL") olarak ifade edilmiştir.)

	Dipnot	Cari Dönem 1 Ocak 2014 - 31 Mart 2014	Önceki Dönem 1 Ocak 2013 - 31 Mart 2013
I. FAİZ GELİRLERİ		2,776,472	2,360,364
1.1 Kredilerden Alınan Faizler	V-IV-1	2,174,214	1,859,412
1.2 Zorunlu Karşılıklardan Alınan Faizler		-	-
1.3 Bankalardan Alınan Faizler	V-IV-1	12,474	21,559
1.4 Para Piyasası İşlemlerinden Alınan Faizler		204	462
1.5 Menkul Değerlerden Alınan Faizler	V-IV-1	558,383	444,039
1.5.1 Alım Satım Amaçlı Finansal Varlıklardan	V-IV-1	4,198	11,851
1.5.2 Gerçeğe Uygun Değer Farkı Kâr/Zarara Yansıtılan Olarak Sınıflandırılan FV		-	-
1.5.3 Satılmaya Hazır Finansal Varlıklardan	V-IV-1	416,447	300,266
1.5.4 Vadeye Kadar Elde Tutulacak Yatırımlardan	V-IV-1	137,738	131,922
1.6 Finansal Kiralama Gelirleri		18,775	14,390
1.7 Diğer Faiz Gelirleri		12,422	20,502
II. FAİZ GİDERLERİ		1,676,281	990,398
2.1 Mevduata Verilen Faizler	V-IV-2	1,252,334	762,329
2.2 Kullanılan Kredilere Verilen Faizler	V-IV-2	54,045	37,849
2.3 Para Piyasası İşlemlerine Verilen Faizler		229,131	62,370
2.4 İhraç Edilen Menkul Kıymetlere Verilen Faizler	V-IV-2	97,294	44,362
2.5 Diğer Faiz Giderleri		43,477	83,488
III. NET FAİZ GELİRİ/GİDERİ [I - II]		1,100,191	1,369,966
IV. NET ÜCRET VE KOMİSYON GELİRLERİ		140,181	167,726
4.1 Alınan Ücret ve Komisyonlar		236,221	233,705
4.1.1 Gayri Nakdi Kredilerden		39,383	29,653
4.1.2 Diğer		196,838	204,052
4.2 Verilen Ücret ve Komisyonlar		96,040	65,979
4.2.1 Gayri Nakdi Kredilere		328	146
4.2.2 Diğer		95,712	65,833
V. TEMETTÜ GELİRLERİ		10,778	11,985
VI. TİCARİ KAR/ZARAR (Net)	V-IV-3	72,830	86,900
6.1 Sermaye Piyasası İşlemleri Karı/Zararı	V-IV-3	4,831	58,427
6.2 Türev Finansal İşlemlerden Kâr/Zarar	V-IV-3	27,681	17,966
6.3 Kambiyo İşlemleri Karı/Zararı	V-IV-3	40,318	10,507
VII. DİĞER FAALİYET GELİRLERİ	V-IV-4	468,393	410,406
VIII. FAALİYET GELİRLERİ/GİDERLERİ TOPLAMI (III+IV+V+VI+VII)		1,792,373	2,046,983
IX. KREDİ VE DİĞER ALACAKLAR DEĞER DÜŞÜŞ KARŞILIĞI (-)	V-IV-5	413,108	507,731
X. DİĞER FAALİYET GİDERLERİ (-)	V-IV-6	964,125	848,001
XI. NET FAALİYET KÂRI/ZARARI (VIII-IX-X)		415,140	691,251
BİRLEŞME İŞLEMİ SONRASINDA GELİR OLARAK KAYDEDİLEN FAZLALIK TUTARI		-	-
XIII. ÖZKAYNAK YÖNTEMİ UYGULANAN ORTAKLIKLARDAN KÂR/ZARAR		8,368	7,289
XIV. NET PARASAL POZİSYON KÂRI/ZARARI		-	-
SÜRDÜRÜLEN FAALİYETLER VERGİ ÖNCESİ K/Z (XI+...+XIV)		423,508	698,540
XV. SÜRDÜRÜLEN FAALİYETLER VERGİ KARŞILIĞI	V-IV-7	(80,894)	(131,593)
16.1 Cari Vergi Karşılığı	V-IV-7	(73,452)	(144,941)
16.2 Ertelenmiş Vergi Geliri/Gideri	V-IV-7	(7,442)	13,348
XVII. SÜRDÜRÜLEN FAALİYETLER DÖNEM NET K/Z (XV±XVI)		342,614	566,947
XVIII. DURDURULAN FAALİYETLERDEN GELİRLER		-	-
18.1 Satış Amaçlı Elde Tutulan Duran Varlık Gelirleri		-	-
18.2 İştirak, Bağlı Ortaklık ve Birlikte Kontrol Edilen Ortaklıklar (İş Ortaklıkları) Satış Karları		-	-
18.3 Diğer Durdurulan Faaliyet Gelirleri		-	-
XIX. DURDURULAN FAALİYETLERDEN GİDERLER (-)		-	-
19.1 Satış Amaçlı Elde Tutulan Duran Varlık Giderleri		-	-
19.2 İştirak, Bağlı Ortaklık ve Birlikte Kontrol Edilen Ortaklıklar (İş Ortaklıkları) Satış Zararları		-	-
19.3 Diğer Durdurulan Faaliyet Giderleri		-	-
DURDURULAN FAALİYETLER VERGİ ÖNCESİ K/Z (XVIII-XIX)		-	-
XX. DURDURULAN FAALİYETLER VERGİ KARŞILIĞI (±)		-	-
21.1 Cari Vergi Karşılığı		-	-
21.2 Ertelenmiş Vergi Karşılığı		-	-
XXII. DURDURULAN FAALİYETLER DÖNEM NET K/Z (XX±XXI)		-	-
XXIII. NET DÖNEM KAR/ZARARI (XVI+XVII)		342,614	566,947
23.1. Grubun Kârı / Zararı		338,216	566,679
23.2. Azımlık Hakları Kârı / Zararı (-)	V-IV-9	4,398	268
100 Adet Hisse Başına Kar/Zarar (Tam TL)	III-XXIV	0.1370	0.2268

Açıklama ve dipnotlar, bu finansal tabloların tamamlayıcı parçalarıdır.

TÜRKİYE VAKIFLAR BANKASI TÜRK ANONİM ORTAKLIĞI VE FİNANSAL KURULUŞLARI

31 MART 2014 TARİHİNDE SONA EREN ÜÇ AYLIK ARA HESAP DÖNEMİNE AİT KONSOLİDE ÖZKAYNAKLARDA MUHASEBELEŞTİRİLEN GELİR GİDER KALEMLERİNE İLİŞKİN TABLO

(Tutarlar aksi belirtilmedikçe Bin Türk Lirası (“TL”) olarak ifade edilmiştir.)

	Sınırlı Denetimden Geçmiş Cari Dönem 1 Ocak 2014 - 31 Mart 2014	Sınırlı Denetimden Geçmiş Önceki Dönem 1 Ocak 2013 - 31 Mart 2013
ÖZKAYNAKLARDA MUHASEBELEŞTİRİLEN GELİR GİDER KALEMLERİ		
I. MENKUL DEĞERLER DEĞERLEME FARKLARINA SATILMAYA HAZIR FİNANSAL VARLIKLARDAN EKLENEN	46,525	(152,480)
II. MADDİ DURAN VARLIKLAR YENİDEN DEĞERLEME FARKLARI	-	-
III. MADDİ OLMAYAN DURAN VARLIKLAR YENİDEN DEĞERLEME FARKLARI	-	-
IV. YABANCI PARA İŞLEMLERİ İÇİN KUR ÇEVİRİM FARKLARI	(12,949)	(3,669)
V. NAKİT AKIŞ RİSKİNDEN KORUNMA AMAÇLI TÜREV FİNANSAL VARLIKLARA İLİŞKİN KÂR/ZARAR (Gerçeğe Uygun Değer Değişikliklerinin Etkin Kısmı)	-	-
VI. YURT DIŞINDAKİ NET YATIRIM RİSKİNDEN KORUNMA AMAÇLI TÜREV FİNANSAL VARLIKLARA İLİŞKİN KÂR/ZARAR (Gerçeğe Uygun Değer Değişikliklerinin Etkin Kısmı)	-	-
VII. MUHASEBE POLİTİKASINDA YAPILAN DEĞİŞİKLİKLER İLE HATALARIN DÜZELTİLMESİNİN ETKİSİ	-	-
VIII. TMS UYARINCA ÖZKAYNAKLARDA MUHASEBELEŞTİRİLEN DİĞER GELİR GİDER UNSURLARI	(18,041)	(1,023)
IX. DEĞERLEME FARKLARINA AİT ERTELENMİŞ VERGİ	(3,697)	7,386
X. DOĞRUDAN ÖZKAYNAK ALTINDA MUHASEBELEŞTİRİLEN NET GELİR/GİDER (I+II+...+IX)	11,838	(149,786)
XI. DÖNEM KÂRI/ZARARI	342,614	566,947
11.1 Menkul Değerlerin Gerçeğe Uygun Değerindeki Net Değişime (Kar-Zarara Transfer)	544	72,747
11.2 Nakit Akış Riskinden Korunma Amaçlı Türev Finansal Varlıklardan Yeniden Sınıflandırılan ve Gelir Tablosunda Gösterilen Kısım	-	-
11.3 Yurt Dışındaki Net Yatırım Riskinden Korunma Amaçlı Yeniden Sınıflandırılan ve Gelir Tablosunda Gösterilen Kısım	-	-
11.4 Diğer	342,070	494,200
XII. DÖNEME İLİŞKİN MUHASEBELEŞTİRİLEN TOPLAM KÂR/ZARAR (X+XI)	354,452	417,161

Açıklama ve dipnotlar, bu finansal tabloların tamamlayıcı parçalarıdır.

TÜRKİYE VAKIFLAR BANKASI TÜRK ANONİM ORTAKLIĞI VE FİNANSAL KURULUŞLARI

31 MART 2014 TARİHİNDE SONA EREN ÜÇ AYLIK ARA HESAP DÖNEMİNE AİT KONSOLİDE ÖZKAYNAK DEĞİŞİM TABLOSU

(Tutarlar aksi belirtilmedikçe Bin Türk Lirası (“TL”) olarak ifade edilmiştir.)

ÖZKAYNAK KALEMLERİNDEKİ DEĞİŞİKLİKLER	Dipnot	Ödenmiş Sermaye Enf.		Hisse Senedi İptal Kârları	Yasal Yedek Akçeler	Statü Yedekleri	Olağüstü Yedek Akçe	Diğer Yedekler	Dönem Net Karı / (Zararı)	Geçmiş Dönem Karı / (Zararı)	Menkul Değerler Değerleme Farkları	Maddi ve Maddi Olmayan Duran Varlık YDF	Ortaklıklardan Bedelsiz Hisse Senetleri	Riskten Korunma Fonları	Satış A./ Hişkin Dur. Bir. Deg.F.	Azınlık Payları Hariç Toplam Özkaynaklar	Azınlık Payları	Toplam Özkaynaklar	
		Ödenmiş Sermaye	Düzeltilme Farkı İhraç Primleri																
I. Önceki Dönem – 31 Mart 2013																			
Dönem Başı Bakiyesi		2,500,000	-	726,720	-	753,941	5,050	4,802,343	352,193	1,423,451	94,638	720,811	50,452	1,779	-	-	11,431,378	397,619	11,828,997
II. Dönem İçindeki Değişimler																			
Birleşmeden Kaynaklanan Artış/Azalış		-	-	-	-	-	-	-	-	-	-	-	-	-	-	-	-	-	-
III. Menkul Değerler Değerleme Farkları																			
Risikten Korunma Fonları (Etkin Kısım)		-	-	-	-	-	-	-	-	-	(137,905)	-	-	-	-	-	(137,905)	(6,271)	(144,176)
4.1 Nakit Akış Riskinden Korunma Amaçlı		-	-	-	-	-	-	-	-	-	-	-	-	-	-	-	-	-	-
4.2 Yurtdışındaki Net Yatırım Riskinden Korunma Amaçlı		-	-	-	-	-	-	-	-	-	-	-	-	-	-	-	-	-	-
V. Maddi Duran Varlıklar Yeniden Değerleme Farkları																			
Maddi Olmayan Duran Varlıklar Yeniden Değerleme Farkları		-	-	-	-	-	-	-	-	-	-	-	-	-	-	-	-	-	-
VII. İştirakler, Bağlı Ort. ve Birlikte Kontrol Edilen Ort. (İş Ort.) Bedelsiz Hisse Senetleri																			
Kur Farkları		-	-	-	-	-	-	-	-	-	-	-	-	-	-	-	-	-	-
VIII. Kur Farkları																			
Varlıkların Elden Çıkarılmasından Kaynaklanan Değişiklik		-	-	-	-	-	-	-	(3,302)	-	-	-	-	-	-	-	(3,302)	(367)	(3,669)
X. Varlıkların Yeniden Sınıflandırılmasından Kaynaklanan Değişiklik																			
İştirak Özkaynağındaki Değişikliklerin Banka Özkaynağına Etkisi		-	-	-	-	-	-	-	-	-	-	-	-	-	-	-	-	-	-
XI. İştirak Özkaynağındaki Değişikliklerin Banka Özkaynağına Etkisi																			
Sermaye Artırımı		-	-	-	-	-	-	-	-	7,289	-	(1,999)	-	-	-	-	5,290	58	5,348
12.1 Nakden		-	-	-	-	-	-	-	-	-	-	-	-	-	-	-	-	-	-
12.2 İç Kaynaklardan		-	-	-	-	-	-	-	-	-	-	-	-	-	-	-	-	-	-
XIII. Hisse Senedi İhraç																			
Hisse Senedi İptal Kârları		-	-	-	-	-	-	-	-	-	-	-	-	-	-	-	-	-	-
XV. Ödenmiş Sermaye Enflasyon Düzeltme Farkı																			
Diğer		-	-	-	-	-	-	-	-	-	-	-	-	-	-	-	-	-	-
XVII. Dönem Net Karı veya Zararı																			
Kâr Dağıtım		-	-	-	-	-	-	-	559,390	-	-	-	-	-	-	-	559,390	268	559,658
XVIII. Kâr Dağıtım																			
18.1 Dağıtılan Temettü		-	-	-	-	-	-	-	-	(1,423,451)	(50,300)	-	877	-	-	-	(100,000)	(280)	(100,280)
18.2 Yedeklere Aktarılan Tutarlar		-	-	-	-	-	-	-	-	(100,000)	-	-	-	-	-	-	(100,000)	(280)	(100,280)
18.3 Diğer		-	-	-	-	-	-	-	-	(1,323,451)	(50,300)	-	877	-	-	-	-	-	-
Dönem Sonu Bakiyesi		2,500,000	-	726,720	-	903,755	6,337	5,999,608	373,399	566,679	44,338	580,907	51,329	1,779	-	-	11,754,851	391,027	12,145,878
Cari Dönem – 31 Mart 2014																			
I. Önceki Dönem Sonu Bakiyesi		2,500,000	-	726,686	-	904,166	6,337	6,007,191	420,752	1,652,474	36,359	(149,719)	51,329	6,282	-	-	12,161,857	309,101	12,470,958
II. Dönem İçindeki Değişimler																			
Birleşmeden Kaynaklanan Artış/Azalış		-	-	-	-	-	-	-	-	-	-	-	-	-	-	-	-	-	-
III. Menkul Değerler Değerleme Farkları																			
Risikten Korunma Fonları (Etkin Kısım)		-	-	-	-	-	-	-	-	-	-	40,139	-	-	-	-	40,139	(202)	39,937
4.1 Nakit Akış Riskinden Korunma Amaçlı		-	-	-	-	-	-	-	-	-	-	-	-	-	-	-	-	-	-
4.2 Yurtdışındaki Net Yatırım Riskinden Korunma Amaçlı		-	-	-	-	-	-	-	-	-	-	-	-	-	-	-	-	-	-
V. Maddi Duran Varlıklar Yeniden Değerleme Farkları																			
Maddi Olmayan Duran Varlıklar Yeniden Değerleme Farkları		-	-	-	-	-	-	-	-	-	-	-	-	-	-	-	-	-	-
VII. İştirakler, Bağlı Ort. ve Birlikte Kontrol Edilen Ort. (İş Ort.) Bedelsiz Hisse Senetleri																			
Kur Farkları		-	-	-	-	-	-	-	-	-	-	-	-	-	-	-	-	-	-
VIII. Kur Farkları																			
Varlıkların Elden Çıkarılmasından Kaynaklanan Değişiklik		-	-	-	-	-	-	-	-	-	-	-	-	-	-	-	-	-	-
X. Varlıkların Yeniden Sınıflandırılmasından Kaynaklanan Değişiklik																			
İştirak Özkaynağındaki Değişikliklerin Banka Özkaynağına Etkisi		-	-	-	-	-	-	-	-	-	-	-	-	-	-	-	-	-	-
XI. İştirak Özkaynağındaki Değişikliklerin Banka Özkaynağına Etkisi																			
Sermaye Artırımı		-	-	-	-	-	-	-	-	-	-	-	-	-	-	-	-	-	-
12.1 Nakden		-	-	-	-	-	-	-	-	-	-	-	-	-	-	-	-	-	-
12.2 İç Kaynaklardan		-	-	-	-	-	-	-	-	-	-	-	-	-	-	-	-	-	-
XIII. Hisse Senedi İhraç																			
Hisse Senedi İptal Kârları		-	-	-	-	-	-	-	-	-	-	-	-	-	-	-	-	-	-
XV. Ödenmiş Sermaye Enflasyon Düzeltme Farkı																			
Diğer		-	-	-	-	-	-	-	-	-	-	-	-	-	-	-	-	-	-
XVII. Dönem Net Karı veya Zararı																			
Kâr Dağıtım		-	-	-	-	-	-	-	-	338,216	-	-	-	-	-	-	338,216	4,398	342,614
XVIII. Kâr Dağıtım																			
18.1 Dağıtılan Temettü		-	-	-	-	-	-	-	-	(1,652,474)	43,785	1,535	-	-	-	-	(100,000)	(316)	(100,316)
18.2 Yedeklere Aktarılan Tutarlar		-	-	-	-	-	-	-	-	(100,000)	-	-	-	-	-	-	(100,000)	(316)	(100,316)
18.3 Diğer		-	-	-	-	-	-	-	-	(1,552,474)	43,785	-	1,535	-	-	-	-	-	-
Dönem Sonu Bakiyesi		2,500,000	-	726,686	-	1,068,265	6,337	7,339,743	409,009	338,216	80,144	(111,088)	52,864	3,682	-	-	12,413,858	311,236	12,725,094

Açıklama ve dipnotlar, bu finansal tabloların tamamlayıcı parçalarıdır.

TÜRKİYE VAKIFLAR BANKASI TÜRK ANONİM ORTAKLIĞI VE FİNANSAL KURULUŞLAR

31 MART 2014 TARİHİNDE SONA EREN ÜÇ AYLIK ARA HESAP DÖNEMİNE AİT KONSOLİDE NAKİT AKIŞ TABLOSU

(Tutarlar aksi belirtilmedikçe Bin Türk Lirası (“TL”) olarak ifade edilmiştir.)

	Cari Dönem 31 Mart 2014	Önceki Dönem 31 Mart 2013
A. BANKACILIK FAALİYETLERİNE İLİŞKİN NAKİT AKIŞLARI		
1.1 Bankacılık Faaliyet Konusu Aktif ve Pasiflerdeki Değişim Öncesi Faaliyet Kârı	442,156	1,110,039
1.1.1 Alınan Faizler	2,343,612	2,436,416
1.1.2 Ödenen Faizler	(1,481,597)	(954,335)
1.1.3 Alınan Temettüleri	10,778	11,056
1.1.4 Alınan Ücret ve Komisyonlar	236,221	233,705
1.1.5 Elde Edilen Diğer Kazançlar	333,165	253,317
1.1.6 Zarar Olarak Muhasebeleştirilen Donuk Alacaklardan Tahsilatlar	150,677	120,309
1.1.7 Personele ve Hizmet Tedarik Edenlere Yapılan Nakit Ödemeler	(992,638)	(833,408)
1.1.8 Ödenen Vergiler	(85,637)	(163,597)
1.1.9 Diğer	(72,425)	6,576
	-	-
1.2 Bankacılık Faaliyetleri Konusu Aktif ve Pasiflerdeki Değişim	974,216	(2,763,618)
1.2.1 Alım Satım Amaçlı Finansal Varlıklarda Net (Artış) Azalış	-	(33,987)
1.2.2 Gerçeğe Uygun Değer Farkı K/Z' a Yansıtılan Olarak Sınıflandırılan FV'larda Net (Artış) Azalış	-	-
1.2.3 Bankalar Hesabındaki Net (Artış) Azalış	(610,614)	(1,617,305)
1.2.4 Kredilerdeki Net (Artış) Azalış	(2,986,396)	(2,217,058)
1.2.5 Diğer Aktiflerde Net (Artış) Azalış	537,545	(69,775)
1.2.6 Bankaların Mevduatlarında Net Artış (Azalış)	(988,166)	(610,263)
1.2.7 Diğer Mevduatlarda Net Artış (Azalış)	2,287,746	(1,205,510)
1.2.8 Alınan Kredilerdeki Net Artış (Azalış)	(17,275)	292,456
1.2.9 Vadesi Gelmiş Borçlarda Net Artış (Azalış)	-	-
1.2.10 Diğer Borçlarda Net Artış (Azalış)	2,751,376	2,697,824
	-	-
I. Bankacılık Faaliyetlerinden Kaynaklanan Net Nakit Akışı	1,416,372	(1,653,579)
B. YATIRIM FAALİYETLERİNE İLİŞKİN NAKİT AKIŞLARI		
II. Yatırım Faaliyetlerinden Kaynaklanan Net Nakit Akışı	(555,465)	(277,405)
2.1 İktisap Edilen Bağlı Ortaklık ve İştirakler ve Birlikte Kontrol Edilen Ortaklıklar	(3,230)	-
2.2 Elden Çıkarılan Bağlı Ortaklık ve İştirakler ve Birlikte Kontrol Edilen Ortaklıklar	-	-
2.3 Satın Alınan Menkuller ve Gayrimenkuller	(76,070)	(25,067)
2.4 Elden Çıkarılan Menkul ve Gayrimenkuller	186,827	67,840
2.5 Elde Edilen Satılmaya Hazır Finansal Varlıklar	(2,692,348)	(1,120,435)
2.6 Elden Çıkarılan Satılmaya Hazır Finansal Varlıklar	1,886,436	807,720
2.7 Satın Alınan Yatırım Amaçlı Menkul Değerler	(478,800)	(35,600)
2.8 İtfa Yoluyla Elden Çıkan Yatırım Amaçlı Menkul Değerler	640,590	35,600
2.9 Diğer	(18,870)	(7,463)
	-	-
C. FİNANSMAN FAALİYETLERİNE İLİŞKİN NAKİT AKIŞLARI		
III. Finansman Faaliyetlerinden Sağlanan Net Nakit	(585,642)	562,785
3.1 Krediler ve İhraç Edilen Menkul Değerlerden Sağlanan Nakit	236,109	1,468,956
3.2 Krediler ve İhraç Edilen Menkul Değerlerden Kaynaklanan Nakit Çıkışı	(821,751)	(906,171)
3.3 İhraç Edilen Sermaye Araçları	-	-
3.4 Temettü Ödemeleri	-	-
3.5 Finansal Kiralamaya İlişkin Ödemeler	-	-
3.6 Diğer	-	-
	-	-
IV. Döviz Kurundaki Değişimin Nakit ve Nakde Eşdeğer Varlıklar Üzerindeki Etkisi	20,152	(2,745)
V. Nakit ve Nakde Eşdeğer Varlıklardaki Net (Azalış)/Artış	295,417	(1,370,944)
VI. Dönem Başındaki Nakit ve Nakde Eşdeğer Varlıklar	6,087,903	5,375,797
VII. Dönem Sonundaki Nakit ve Nakde Eşdeğer Varlıklar	6,383,320	4,004,853

Açıklama ve dipnotlar, bu finansal tabloların tamamlayıcı parçalarıdır.

TÜRKİYE VAKIFLAR BANKASI TÜRK ANONİM ORTAKLIĞI VE FİNANSAL KURULUŞLARI

31 MART 2014 TARİHİ İTİBARIYLA KONSOLİDE FİNANSAL TABLOLARA İLİŞKİN AÇIKLAMA VE DİPNOTLAR

(Tutarlar aksi belirtilmedikçe Bin Türk Lirası (“TL”) olarak ifade edilmiştir.)

ÜÇÜNCÜ BÖLÜM

MUHASEBE POLİTİKALARI

I. SUNUM ESASLARINA İLİŞKİN AÇIKLAMA

Ana Ortaklık Banka, muhasebe kayıtlarını Türk parası olarak, 1 Kasım 2005 tarihinde yürürlüğe giren 5411 sayılı Bankacılık Kanunu (“Bankacılık Kanunu”), Türk Ticaret Kanunu (“TTK”) ve Türk vergi mevzuatına uygun olarak tutmaktadır. Konsolide finansal tablolar, bunlara ilişkin açıklama ve dipnotlar Bankacılık Düzenleme ve Denetleme Kurumu (“BDDK”) tarafından 1 Kasım 2006 tarih ve 26333 sayılı Resmi Gazete’de yayımlanan “Bankaların Muhasebe Uygulamalarına ve Belgelerin Saklanması İlişkin Usul ve Esaslar Hakkında Yönetmelik” çerçevesinde, Kamu Gözetimi Muhasebe ve Denetim Standartları Kurumu (“KGGK”) tarafından yürürlüğe konulmuş olan “Türkiye Muhasebe Standartları” (“TMS”) ve “Türkiye Finansal Raporlama Standartları” (“TFRS”) ile bunlara ilişkin ek ve yorumlara ve BDDK tarafından muhasebe ve finansal raporlama esaslarına ilişkin yayımlanan diğer yönetmelik, açıklama ve genelgelere uygun olarak hazırlanmıştır. Düzenlenen kamuya açıklanacak konsolide olmayan finansal tabloların biçim ve içerikleri ile bunların açıklama ve dipnotları 28 Haziran 2012 tarihli ve 28337 sayılı Resmi Gazete’de yayımlanan “Bankalarca Kamuya Açıklanacak Finansal Tablolar İle Bunlara İlişkin Açıklama ve Dipnotlar Hakkında Tebliğ”e göre hazırlanmıştır.

Finansal tablolar, gerçeğe uygun değerleri üzerinden ölçülen gerçeğe uygun değer farkı kar/zarara yansıtılan finansal varlıklar, alım-satım amaçlı türev finansal varlıklar ve borçlar, satılmaya hazır finansal varlıklar ve borsada işlem gören iştirak ve bağlı ortaklıklar ile elden çıkarılacak kıymetler haricinde 31 Aralık 2004 tarihine kadar enflasyon düzeltilmesine tabi tutulmak suretiyle, tarihi maliyet esasına göre hazırlanmıştır.

Finansal tabloların hazırlanması, bilanço tarihi itibarıyla raporlanan aktif ve pasiflerin ya da açıklanan şarta bağlı varlık ve yükümlülüklerin tutarlarını ve ilgili dönem içerisinde olduğu raporlanan gelir ve giderlerin tutarlarını etkileyen tahmin ve varsayımların yapılmasını gerektirir. Bu tahminler yönetimin en iyi kanaat ve bilgilerine dayanmakla birlikte, gerçek sonuçlar bu tahminlerden farklılık gösterebilir. Kullanılan varsayım ve tahminler ilgili dipnotlarda açıklanmaktadır.

Finansal tabloların hazırlanmasında izlenen muhasebe politikaları ve kullanılan değerlendirme esasları TMS kapsamında yer alan esaslara göre belirlenmiş ve uygulanmıştır. Söz konusu muhasebe politikaları ve değerlendirme esasları aşağıda yer alan II. ile XXIV. no’lu dipnotlarda açıklanmaktadır.

II. FİNANSAL ARAÇLARIN KULLANIM STRATEJİSİ VE YABANCI PARA CİNSİNDEN İŞLEMLERE İLİŞKİN AÇIKLAMALAR

Finansal araçların kullanım stratejisi

Ana Ortaklık Banka’nın temel faaliyet alanı bireysel bankacılık, kurumsal bankacılık, özel bankacılık, döviz, para piyasaları ve menkul kıymet işlemleri ile uluslararası bankacılık hizmetlerini kapsayan bankacılık faaliyetlerinden oluşmaktadır. Ana Ortaklık Banka, faaliyetlerinin doğası gereği finansal araçları yoğun olarak kullanmaktadır. Banka ana fonlama kaynağı olarak çeşitli vade dilimlerinde mevduat kabul etmekte ve bu yolla topladığı kaynakları yüksek getirisi olan ve kaliteli finansal aktiflerde değerlendirmeye özen göstermektedir.

Mevduat dışında Banka’nın en önemli fon kaynakları özkaynaklar ve yurt dışı finansal kurumlardan sağlanan, genelde orta ve uzun vadeli kredilerdir. Banka, kullandığı kaynakların ve çeşitli finansal aktiflere yapılan plasmanların risk ve getiri açısından dengesini kurarak, riskleri azaltan ve kazançları yüksek tutan etkin bir aktif-pasif yönetimi stratejisi takip etmektedir. Bunun gereği olarak uzun vadeli plasmanların daha yüksek faiz oranı taşıması hususuna özellikle dikkat edilmektedir.

TÜRKİYE VAKIFLAR BANKASI TÜRK ANONİM ORTAKLIĞI VE FİNANSAL KURULUŞLARI

31 MART 2014 TARİHİ İTİBARIYLA KONSOLİDE FİNANSAL TABLOLARA İLİŞKİN AÇIKLAMA VE DİPNOTLAR

(Tutarlar aksi belirtilmedikçe Bin Türk Lirası (“TL”) olarak ifade edilmiştir.)

MUHASEBE POLİTİKALARI (Devamı)

Likidite yönetiminde aktif ve pasiflerin vade yapılarının dikkate alınması esastır. Aktif-pasif yönetiminin temel hedefi Banka'nın likidite riski, faiz riski, kur riski ve kredi riskini belli sınırlar dahilinde tutmak; aynı zamanda karlılığı artırmak ve Banka'nın özkaynaklarını güçlendirmektir.

Krediler ve menkul kıymetlere yapılan plasmanlar vade yapıları ve piyasa koşulları çerçevesinde Banka'nın faaliyet alanları için hesaplanan ortalama getirinin üzerinde getiri elde edilen alanlardır. Bankalara yapılan plasmanlar likidite yönetimi açısından daha kısa vadeli ve genelde daha düşük getirilidir. Banka, para ve sermaye piyasalarındaki kısa vadeli kur, faiz ve fiyat hareketleri karşısında, belirlenen sınırlamalar dahilinde ve piyasa koşullarına göre çeşitli pozisyonlar alabilmektedir. Banka satılmaya hazır ve diğer portföylerdeki yabancı para cinsinden sermaye araçları ve diğer yabancı para cinsi işlemler dolayısıyla maruz kaldığı kur risklerini yabancı para aktif ve pasiflerin genel dengesini kuran riskten korunma yapılandırmalarıyla ve çeşitli türev araçlar vasıtasıyla karşılamakta ve kontrol etmektedir.

Yasal limitler ve Banka'nın iç kontrol düzenlemeleri dahilinde döviz pozisyonu izlenmekte olup, döviz pozisyonu piyasa şartları göz önüne alınarak belirlenen döviz cinslerinden oluşan bir sepet dengesine göre oluşturulmaktadır. Faiz oranından kaynaklanan risklere karşı uygulanan riskten korunma yöntemleri esas olarak sabit ve değişken faizli varlık ve yükümlülükleri vade yapılarını da dikkate alan bir dengede tutmak şeklindedir.

Yabancı para cinsinden işlemlere ilişkin açıklamalar

Yabancı para işlemler, Ana Ortaklık Banka'nın geçerli para birimi olan TL olarak kaydedilmektedir. Bilançoda yer alan dövizle bağlı parasal varlık ve borçlar bilanço tarihinde geçerli olan kurlar kullanılarak Türk Lirası'na çevrilmişlerdir. Gerçeğe uygun değerden ölçülen yabancı para birimindeki parasal olmayan kalemler gerçeğe uygun değer belirlendiği tarihteki döviz kurları kullanılarak çevrilir. Parasal kalemlerin çevrimden ve dövizli işlemlerin tahsil ve tediyelerinden kaynaklanan kambiyo karları ve zararları gelir tablosunda yer almaktadır.

Yabancı para cinsinden satılmaya hazır finansal varlıkların itfa edilmiş maliyet bedelleri üzerinden oluşan kur farkları gelir tablosunda muhasebeleştirilirken, gerçekleşmemiş kazanç ve kayıplar üzerinden hesaplanan kur farkları özkaynaklar içerisinde “Menkul değerler değerlendirme farkları” hesabında muhasebeleştirilmektedir.

Yurt dışında kurulu ortaklıklardaki net yatırımlar tarihi maliyet cinsinden ölçülmesi durumunda işlem tarihindeki döviz kurundan Türk Lirası'na dönüştürülerek, gerçeğe uygun değerleri üzerinden ölçülmesi durumunda ise gerçeğe uygun değer belirlendiği tarihteki döviz kurundan Türk Lirası'na çevrilerek muhasebeleştirilmektedir.

TÜRKİYE VAKIFLAR BANKASI TÜRK ANONİM ORTAKLIĞI VE FİNANSAL KURULUŞLARI

31 MART 2014 TARİHİ İTİBARIYLA KONSOLİDE FİNANSAL TABLOLARA İLİŞKİN AÇIKLAMA VE DİPNOTLAR

(Tutarlar aksi belirtilmedikçe Bin Türk Lirası (“TL”) olarak ifade edilmiştir.)

MUHASEBE POLİTİKALARI (Devamı)

III. KONSOLİDE EDİLEN ORTAKLIKLARA VE ÖZKAYNAK YÖNTEMİNE GÖRE MUHASEBELEŞTİRİLEN İŞTİRAKLERE İLİŞKİN BİLGİLER

Konsolide edilen ortaklıklar

Grup’un 31 Mart 2014 tarihi itibarıyla hazırlanan konsolide finansal tablolarında T. Vakıflar Bankası T.A.O, Vakıf International AG, Vakıf Finansal Kiralama A.Ş., Güneş Sigorta A.Ş., Vakıf Emeklilik A.Ş., Vakıf Finans Faktoring Hizmetleri A.Ş., Vakıf Yatırım Menkul Değerler A.Ş., Vakıf Portföy Yönetimi A.Ş., Vakıf Gayrimenkul Yatırım Ortaklığı A.Ş. ve Vakıf B Tipi Menkul Kıymetler Yatırım Ortaklığı A.Ş. konsolidasyon kapsamına alınmıştır.

Vakıf International AG, yurtdışında bankacılık faaliyetlerinde bulunmak amacıyla Banka’nın dışı açılma politikaları çerçevesinde 1999 yılında kurulmuş olup merkezi Viyana’da bulunmaktadır.

Vakıf Finansal Kiralama A.Ş., 1988 yılında finansal kiralama faaliyetlerinde bulunmak ve bu faaliyetler ile ilgili olarak her türlü işlem ve sözleşmeler yapmak amacıyla kurulmuştur. Finansal kuruluşun merkezi İstanbul’dadır.

Güneş Sigorta A.Ş., 1957 yılında Banka ve Toprak Mahsulleri Ofisi (TMO) önderliğinde kurulmuştur. Yangın, kaza, nakliyat, mühendislik, tarım, sağlık, hukuksal koruma ve kredi gibi hayat-dışı sigortacılığın hemen hemen tüm branşlarında faaliyet göstermektedir. Şirket merkezi İstanbul’dadır.

Vakıf Emeklilik A.Ş., Güneş Hayat Sigorta A.Ş. adıyla, 1991 yılında kurulmuş olup, 2003 yılında emeklilik şirketi olarak faaliyet göstermek üzere T.C. Başbakanlık Hazine Müsteşarlığı’ndan dönüşüm izni almış ve bireysel emeklilik sisteminde faaliyet göstermeye başlamıştır. Şirket merkezi İstanbul’dadır.

Vakıf Finans Faktoring Hizmetleri A.Ş., 1998 tarihinde faktoring ve her türlü finansman işlemlerini yapmak üzere kurulmuştur. Şirketin faaliyet alanı; faktoring, üretici, dağıtıcı ve hizmet şirketlerine ait ticari alacakların, aracı kuruluşla satılmasını içeren bir finansman yöntemidir. Şirket merkezi İstanbul’dadır.

Vakıf Yatırım Menkul Değerler A.Ş., sermaye piyasası faaliyetlerinde bulunmak, sermaye piyasası araçlarının ihracı, halka arzı ile alım-satımı, menkul kıymetlerin geri alma (repo) veya satma (ters repo) taahhüdü ile alım satımı, menkul kıymetler borsasında üye olarak borsa işlemlerinde bulunmak, yatırım danışmanlığı, portföy yöneticiliği yapmak üzere yatırımcılara hizmet etmek amacıyla 1996 yılında kurulmuştur. Şirket merkezi İstanbul’dadır.

Vakıf Portföy Yönetimi A.Ş., yatırım fonu yönetimi, portföy yönetimi ve emeklilik yatırım fonlarının yönetimini yapmaktadır. Şirket merkezi İstanbul’dadır.

Vakıf Gayrimenkul Yatırım Ortaklığı A.Ş., 1996 yılında Sermaye Piyasası Kanunu hükümleri çerçevesinde finans sektöründeki ilk gayrimenkul yatırım ortaklığı olarak kurulmuştur. Temel faaliyet konusu, gayrimenkuller, gayrimenkule dayalı sermaye piyasası araçları, gayrimenkul projeleri ve sermaye piyasası araçlarına yatırım yapmak gibi Sermaye Piyasası Kurulu’nun Gayrimenkul Yatırım Ortaklıklarına ilişkin düzenlemelerinde belirlenen amaç ve konularda iştirak etmektir. Şirket merkezi İstanbul’dadır.

TÜRKİYE VAKIFLAR BANKASI TÜRK ANONİM ORTAKLIĞI VE FİNANSAL KURULUŞLARI

31 MART 2014 TARİHİ İTİBARIYLA KONSOLİDE FİNANSAL TABLOLARA İLİŞKİN AÇIKLAMA VE DİPNOTLAR

(Tutarlar aksi belirtilmedikçe Bin Türk Lirası (“TL”) olarak ifade edilmiştir.)

MUHASEBE POLİTİKALARI (Devamı)

Vakıf B Tipi Menkul Kıymetler Yatırım Ortaklığı A.Ş., 1991 yılında İstanbul’da kurulmuştur. Şirketin amacı, Sermaye Piyasası Mevzuatı ile belirlenmiş ilke ve kurallar çerçevesinde menkul kıymetlerini satın aldığı ortaklıkların sermaye ve yönetimlerinde kontrol ve etkinlik gücüne sahip olmamak kaydıyla sermaye piyasası araçları ile ulusal ve uluslararası borsalarda veya borsa dışı organize piyasalarda işlem gören altın ve diğer kıymetli madenler portföyünü işletmektir. Şirket merkezi İstanbul’dadır.

Önceki dönemlerde konsolidasyon kapsamına alınan World Vakıf UBB Ltd. şirketinin faaliyet izni 41/2008 sayılı Uluslararası Bankacılık Birimleri Yasası’nın 7 inci ve 9 uncu maddesinde öngörülen koşulları yerine getirmediğinden, KKTC Merkez Bankası Yönetim Kurulu’nun 4 Mart 2010 tarih ve 764 sayılı kararı ile iptal edilmiş, Lefkoşa Kaza Mahkemesi 24 Mayıs 2010 tarihli kararıyla şirket için tasfiye emri verilmiştir. Bu nedenle, ilgili şirket 31 Mart 2014 ve 31 Aralık 2013 tarihleri itibarıyla konsolidasyon kapsamına alınmamış, ancak tasfiye kararının alındığı tarihe kadar birikmiş olan geçmiş yıl zararları konsolide finansal tablolarda dikkate alınmıştır.

Ana Ortaklık Banka iştiraklerinden World Vakıf UBB. LTD.’nin tasfiye işlemleri KKTC Resmi Kabz ve Tasfiye Memurluğu tarafından yürütülmekte olup, tasfiye emrinin kaldırılması ile ilgili olarak Şirket başvurusu istinafla ret edilmiş ve böylelikle tasfiye kararı kesinleşmiştir. Şirketin unvanı “Tasfiye Halinde World Vakıf UBB. LTD.” olarak değiştirilmiştir.

Ana Ortaklık Banka Yönetim Kurulu’nun 8 Eylül 2011 tarihinde yapılan toplantısında alınan karar uyarınca, Vakıf Sistem Pazarlama Yazılım Servis Güvenlik Temizlik Ticaret ve Sanayi A.Ş.’nin Mülga 6762 Sayılı TTK’nın 451. maddesi hükmüne göre tasfiyesiz infisah yöntemiyle kül halinde tüm aktif ve pasifleriyle Vakıf Pazarlama ve Ticaret A.Ş.’ye katılması suretiyle birleştirilmiştir. Önceki dönemlerde konsolidasyon kapsamına alınan Vakıf Pazarlama ve Ticaret A.Ş. artık finansal kuruluş özelliği taşıması nedeniyle, 31 Mart 2014 ve 31 Aralık 2013 tarihi itibarıyla konsolidasyon kapsamına alınmamış, ancak birleşme tarihine kadar birikmiş olan özkaynakları konsolide finansal tablolarda dikkate alınmıştır.

Özkaynak yöntemine göre muhasebeleştirilen iştirakler

Grup’un 31 Mart 2014 tarihi itibarıyla hazırlanan konsolide finansal tablolarında Kıbrıs Vakıflar Bankası Ltd ve Türkiye Sınai Kalkınma Bankası A.Ş. özkaynak yöntemi ile muhasebeleştirilerek konsolidasyon kapsamına alınmıştır.

Kıbrıs Vakıflar Bankası Ltd., 1982 yılında KKTC’de, Banka’nın ihraç ettiği kredi kartı kullanımlarını teşvik etmek ve döviz girdilerini artırmak başta olmak üzere, bireysel ve ticari bankacılık faaliyetlerini sürdürmek üzere kurulmuştur. Banka’nın genel müdürlüğü Lefkoşa’dadır.

Türkiye Sınai Kalkınma Bankası A.Ş., 1950 yılında ekonomik sektörlerdeki girişimlere ait yatırımları desteklemek amacıyla kurulmuştur. Banka’nın genel müdürlüğü İstanbul’dadır.

TÜRKİYE VAKIFLAR BANKASI TÜRK ANONİM ORTAKLIĞI VE FİNANSAL KURULUŞLARI

31 MART 2014 TARİHİ İTİBARIYLA KONSOLİDE FİNANSAL TABLOLARA İLİŞKİN AÇIKLAMA VE DİPNOTLAR

(Tutarlar aksi belirtilmedikçe Bin Türk Lirası (“TL”) olarak ifade edilmiştir.)

MUHASEBE POLİTİKALARI (Devamı)

Konsolidasyona tabi Finansal Kuruluşlarca kullanılan muhasebe politikalarının Ana Ortaklık Banka'dan farklı olduğu durumlarda, önemlilik kriteri dikkate alınarak söz konusu ortaklıkların finansal tabloları Ana Ortaklık Banka muhasebe politikalarına göre uyumlaştırılmaktadır. Yurt içinde yerleşik Finansal Kuruluşlar ile finansal tablolarını kurulu oldukları ülkelerdeki muhasebe ve finansal raporlamaya ilişkin ilke ve standartlara uygun olarak hazırlayan yurt dışında yerleşik Finansal Kuruluşların finansal tabloları ilgili raporlama tarihleri itibarıyla yapılan bir takım tashihlerle Raporlama Standartları'na uygun hale getirilmiştir. Ana Ortaklık Banka ve Finansal Kuruluşları'nın birbirleri ile gerçekleştirdikleri işlemler ve bakiyeler karşılıklı olarak netleştirilmiştir.

IV. VADELİ İŞLEM VE OPSİYON SÖZLEŞMELERİ İLE TÜREV ÜRÜNLERE İLİŞKİN AÇIKLAMALAR

Grup'un türev finansal araçları ağırlıklı olarak yabancı para swap işlemleri, faiz swapları, kıymetli maden swapları, vadeli döviz alım-satım sözleşmeleri ile para alım-satım opsiyonlarından oluşmaktadır. Grup, türev işlemlerini, TMS 39 - *Finansal Araçlar: Muhasebe ve Ölçme* standardı hükümleri uyarınca alım-satım amaçlı işlemler olarak sınıflandırmaktadır.

Türev işlemlerin ilk olarak kayda alınmasında elde etme maliyetleri dikkate alınmakta ve bunlara ilişkin işlem maliyetleri elde etme maliyetlerine dahil edilmektedir.

Türev işlemlerden doğan yükümlülük ve alacaklar sözleşme tutarları üzerinden nazım hesaplara kaydedilmektedir. Türev işlemler kayda alınmalarını izleyen dönemlerde gerçeğe uygun değerleri üzerinden ölçülmekte ve gerçeğe uygun değerinin pozitif veya negatif olmasına göre “Alım-satım amaçlı türev finansal varlıklar” veya “Alım-satım amaçlı türev finansal borçlar” hesaplarında bilanço içerisinde gösterilmektedir. Yapılan ölçüm sonucu ilgili türev finansal araçların gerçeğe uygun değerlerinde meydana gelen değişimler, konsolide gelir tablosuna yansıtılmaktadır.

V. FAİZ GELİR VE GİDERLERİNE İLİŞKİN AÇIKLAMALAR

Bankacılık faaliyetleri

Faiz gelir ve giderleri tahakkuk esasına göre etkin faiz yöntemi kullanılarak muhasebeleştirilmektedir. Etkin faiz, finansal varlık ya da yükümlülüğün ömrü süresince tahmin edilen nakit ödemeleri ve akımlarını defter değerine iskontoleyen orandır. Etkin faiz oranı bir finansal varlık ya da yükümlülüğün kayıtlara alınmasıyla hesaplanmakta ve müteakip olarak değiştirilmemektedir.

Etkin faiz oranı hesaplaması, etkin faizin ayrılmaz bir parçası olan iskonto ve primleri, ödenen ya da alınan ücret ve komisyonları ve işlem maliyetlerini kapsamaktadır. İşlem maliyetleri, finansal bir varlık ya da yükümlülüğün iktisap edilmesi, ihraç edilmesi ya da elden çıkarılması ile direkt ilişkili olan ek maliyetlerdir.

İlgili mevzuat gereğince donuk alacak haline gelmiş kredilerin ve alacakların faiz tahakkuk ve reeskontları iptal edilmekte, tahsil edildikleri zaman faiz geliri olarak kaydedilmektedir.

Finansal kiralama faaliyetleri

Minimum kira ödemelerinin toplamı faiz ve anapara tutarlarını kapsayan bir şekilde brüt olarak finansal kiralama alacakları hesabında yer almaktadır. Kira ödemelerinin toplamı ile söz konusu sabit kıymetlerin maliyeti arasındaki fark olan faiz ise kazanılmamış gelirler hesabında takip edilmektedir. Kira ödemeleri gerçekleştiğinde, kira tutarı finansal kiralama alacakları hesabından düşülmekte; içindeki faiz bileşeni ise konsolide gelir tablosuna faiz geliri olarak yansıtılmaktadır.

TÜRKİYE VAKIFLAR BANKASI TÜRK ANONİM ORTAKLIĞI VE FİNANSAL KURULUŞLARI

31 MART 2014 TARİHİ İTİBARIYLA KONSOLİDE FİNANSAL TABLOLARA İLİŞKİN AÇIKLAMA VE DİPNOTLAR

(Tutarlar aksi belirtilmedikçe Bin Türk Lirası (“TL”) olarak ifade edilmiştir.)

MUHASEBE POLİTİKALARI (Devamı)

Faktoring faaliyetleri

Faktoring alacakları, ilk maliyetleri üzerinden işlem maliyetleri düşülerek kayıtlara alınmaktadır. İlk maliyet ve ilerideki nakit akımları dikkate alınarak hesaplanan etkin faiz yöntemine göre itfa edilmekte, itfa tutarları faiz geliri olarak “diğer faiz gelirleri” hesabında gösterilmek suretiyle konsolide gelir tablosunda muhasebeleştirilmektedir.

VI. ÜCRET VE KOMİSYON GELİR VE GİDERLERİNE İLİŞKİN AÇIKLAMALAR

Ücret ve komisyon gelir ve giderleri, ücret ve komisyonun niteliğine göre tahakkuk esasına göre etkin faiz yöntemine dahil edilerek hesaplanmakta ve sözleşmeler yoluyla sağlanan ya da üçüncü bir gerçek veya tüzel kişi için varlık alımı yoluyla sağlanan hizmetlere ilişkin gelirler gerçekleştikleri dönemlerde kayıtlara alınmaktadır.

VII. FİNANSAL VARLIKLARA İLİŞKİN AÇIKLAMA VE DİPNOTLAR

Finansal varlıklar; nakit mevcudunu, sözleşmeden doğan ve karşı taraftan nakit veya başka bir finansal varlık edinme veya karşılıklı olarak finansal araçları değiştirme hakkını ya da karşı tarafın sermaye aracı işlemlerini ifade eder.

Gerçeğe uygun değer farkı kar veya zarara yansıtılan finansal varlıklar hariç bütün finansal varlıklar ilk kayda alınmalarında işlem maliyetlerini de içeren elde etme maliyeti ile muhasebeleştirilmektedir. Menkul değerlerin alım ve satım işlemleri teslim tarihinde muhasebeleştirilmektedir.

Finansal varlıklar; gerçeğe uygun değer farkı kar veya zarara yansıtılan finansal varlıklar, vadeye kadar elde tutulacak yatırımlar, satılmaya hazır finansal varlıklar ve kredi ve alacaklar olarak dört grupta sınıflandırılmaktadır.

Gerçeğe uygun değer farkı kar veya zarara yansıtılan finansal varlıklar

Gerçeğe uygun değer farkı kâr/zarara yansıtılan finansal varlıklar” olarak sınıflandırılan finansal varlıklar, alım satım amaçlı finansal varlıklar olup piyasada kısa dönemde oluşan fiyat ve benzeri unsurlardaki dalgalanmalardan kâr sağlamak amacıyla elde edilen veya elde edilme nedeninden bağımsız olarak, kısa dönemde kâr sağlamaya yönelik bir portföyün parçası olan varlıklardır.

Gerçeğe uygun değer esasına göre ölçülmekte ve değerlendirme sonucunda oluşan kazanç ya da kayıplar gelir tablosuna yansıtılmaktadır. Faiz getirili alım-satım amaçlı finansal varlıkların elde tutulması süresince kazanılan faiz gelirleri ile ilgili finansal varlıkların gerçeğe uygun değerleri ile elde etme maliyetleri arasındaki fark, gelir tablosunda faiz gelirleri içinde gösterilmekte olup, söz konusu finansal varlıkların vadesinden önce elden çıkarılması sonucunda oluşan kar veya zarar sermaye piyasası işlemleri karı/zararı hesabında muhasebeleştirilmektedir.

Vadeye kadar elde tutulacak yatırımlar, satılmaya hazır finansal varlıklar ve kredi ve alacaklar

Vadeye kadar elde tutulacak yatırımlar, vade sonuna kadar elde tutulma niyetiyle edinilen, fonlama kabiliyeti dahil olmak üzere vade sonuna kadar elde tutulabilmesi için gerekli koşulların sağlanmış olduğu, sabit veya belirlenebilir ödemeleri ile sabit vadeleri bulunan ve kredi ve alacaklar dışında kalan finansal varlıklardan oluşmaktadır.

Önceden vadeye kadar elde tutulan yatırımlar arasında sınıflandırılan ancak, sınıflandırma esaslarına uyulmadığından iki yıl boyunca bu sınıflandırmaya tabi tutulmayacak finansal varlıklar bulunmamaktadır.

Vadeye kadar elde tutulacak yatırımlar ilk kayda alımlarını müteakip, varsa değer düşüklüğü için ayrılan karşılıklar düşülerek, etkin faiz yöntemiyle hesaplanan itfa edilmiş maliyet bedelleri üzerinden muhasebeleştirilmektedir.

TÜRKİYE VAKIFLAR BANKASI TÜRK ANONİM ORTAKLIĞI VE FİNANSAL KURULUŞLARI

31 MART 2014 TARİHİ İTİBARIYLA KONSOLİDE FİNANSAL TABLOLARA İLİŞKİN AÇIKLAMA VE DİPNOTLAR

(Tutarlar aksi belirtilmedikçe Bin Türk Lirası ("TL") olarak ifade edilmiştir.)

MUHASEBE POLİTİKALARI (Devamı)

Satılmaya hazır finansal varlıklar, kredi ve alacaklar, vadeye kadar elde tutulacak yatırımlar ve alım-satım amaçlılar dışında kalan finansal varlıklardan oluşmaktadır.

Satılmaya hazır finansal varlıkların ilk kayda alınmaları maliyet bedelleri üzerinden olup, müteakip dönemlerde değerlemesi ilgili finansal varlıkların gerçeğe uygun değerleri üzerinden yapılmaktadır. Aktif bir piyasada işlem görmeyen yatırımlar için gerçeğe uygun değer, değerlendirme yöntemleri kullanılarak hesaplanmakta; faiz, vade ve benzeri diğer koşullar bakımından aynı nitelikli piyasalarda işlem gören benzer menkul değerlerin piyasa fiyatları baz alınarak gerçeğe uygun değer tespiti yapılmaktadır. Satılmaya hazır finansal varlıkların gerçeğe uygun değerlerindeki değişikliklerden kaynaklanan, ilgili finansal varlıkların etkin faiz yöntemiyle hesaplanan itfa edilmiş maliyetleri ile gerçeğe uygun değerleri arasındaki farkı ifade eden gerçekleşmemiş kazanç veya kayıplar özkaynak kalemleri içerisinde "Menkul Değerler Değerleme Farkları" hesabında gösterilmektedir. Satılmaya hazır finansal varlıkların elden çıkarılması durumunda, gerçeğe uygun değerle ölçüm sonucu özkaynak hesaplarında oluşan değerlendirme farkları gelir tablosuna aktarılmaktadır.

Menkul değerlerin alım ve satım işlemleri teslim tarihinde muhasebeleştirilmektedir. Teslim tarihi muhasebesi uygulamasında gerçeğe uygun değer farkı kar zarara yansıtılan finansal varlıklar, satılmaya hazır finansal varlıklar ve alım satım amaçlı finansal varlıklar için ticari işlem tarihi ve teslim tarihi arasındaki dönem boyunca varlığın gerçeğe uygun değerinde meydana gelen değişimler muhasebeleştirilir.

Kredi ve alacaklar, borçluya para, mal ve hizmet sağlama yoluyla yaratılan finansal varlıkları ifade etmektedir. Krediler sabit veya belirlenebilir nitelikte ödemelere sahip olan ve aktif bir piyasada işlem görmeyen finansal varlıklardır.

Krediler elde etme maliyetleri ile kayıtlara alınmakta olup, müteakip ölçümleri etkin faiz yöntemi ile itfa edilmiş maliyet bedelleri üzerinden yapılmaktadır. Kredilerin teminatı olarak alınan varlıklar için ödenen harç, işlem gideri ve bunun gibi diğer masraflar işlem maliyetinin bir bölümü olarak kabul edilmekte ve müşteriye yansıtılmaktadır.

İştirak ve bağlı ortaklıklara ilişkin açıklamalar

Bağlı ortaklıklar, Banka'nın faaliyetlerinden fayda sağlamak amacıyla finansal ve faaliyet politikalarını yönetme gücüne sahip olduğu işletmelerdir. Konsolide olmayan finansal tablolarda bağlı ortaklıklar TMS 39 - *Finansal Araçlar: Muhasebe ve Ölçme* standardına göre muhasebeleştirilmektedir. Teşkilatlanmış piyasalarda işlem gören ve gerçeğe uygun değeri güvenilir bir şekilde belirlenebilen bağlı ortaklıklar, gerçeğe uygun değerleri üzerinden ölçülmekte; teşkilatlanmış piyasalarda işlem görmeyen ve gerçeğe uygun değeri güvenilir bir şekilde belirlenemeyen bağlı ortaklıklar, varsa değer düşüklüğü ile ilgili karşılıklar ayrıldıktan sonra, maliyet bedelleri ile finansal tablolara yansıtılmaktadır.

İştirakler, konsolide olmayan finansal tablolarda TMS 39 - *Finansal Araçlar: Muhasebe ve Ölçme* standardına göre muhasebeleştirilmektedir. İştirakler gerçeğe uygun değerleri üzerinden ölçülmekte; teşkilatlanmış piyasalarda işlem görmeyen ve gerçeğe uygun değeri güvenilir bir şekilde belirlenemeyen iştirakler, varsa değer düşüklüğü ile ilgili karşılıklar ayrıldıktan sonra, maliyet bedelleri ile finansal tablolara yansıtılmaktadır.

VIII. FİNANSAL VARLIKLARDA DEĞER DÜŞÜKLÜĞÜNE İLİŞKİN AÇIKLAMALAR

Grup, her bilanço döneminde, bir finansal varlık veya finansal varlık grubunun değer düşüklüğüne uğradığına ilişkin ortada tarafsız göstergelerin bulunup bulunmadığı hususunu değerlendirir ve anılan türden bir göstergenin mevcut olması durumunda ilgili değer düşüklüğü tutarını tespit eder.

Bir finansal varlık veya finansal varlık grubu, yalnızca, ilgili varlığın ilk muhasebeleştirilmesinden sonra bir veya birden daha fazla olayın (zarar/kayıp olayı) meydana geldiğine ve söz konusu zarar olayının (veya olaylarının) ilgili finansal varlığın veya varlık grubunun güvenilir bir biçimde tahmin edilebilen gelecekteki tahmini nakit akışları üzerindeki etkisi sonucunda değer düşüklüğüne uğradığına ilişkin tarafsız bir göstergenin bulunması durumunda değer düşüklüğüne uğrar ve değer düşüklüğü zararı oluşur. İleride meydana gelecek olaylar sonucunda oluşması beklenen kayıpların olasılığı yüksek dahi olsa muhasebeleştirilmemektedir.

Kullandırılan kredilerin tahsil edilemeyeceğine ilişkin bulguların varlığı halinde ilgili krediler; 1 Kasım 2006 tarih 26333 sayılı Resmî Gazetede yayımlanan "Bankalarca Kredilerin ve Diğer Alacakların Niteliklerinin Belirlenmesi ve Bunlar İçin Ayrılacak Karşılıklara İlişkin Usul ve Esaslar Hakkında Yönetmelik" ve daha sonrasında bu yönetmeliğe yapılan değişiklikler çerçevesinde sınıflandırılmakta ve ayrılması gerekli özel ve genel karşılıklar ayrılmaktadır. Bu çerçevede ayrılan karşılıklar, ilgili dönemin kar/zarar hesaplarına aktarılmaktadır.

TÜRKİYE VAKIFLAR BANKASI TÜRK ANONİM ORTAKLIĞI VE FİNANSAL KURULUŞLARI

31 MART 2014 TARİHİ İTİBARIYLA KONSOLİDE FİNANSAL TABLOLARA İLİŞKİN AÇIKLAMA VE DİPNOTLAR

(Tutarlar aksi belirtilmedikçe Bin Türk Lirası (“TL”) olarak ifade edilmiştir.)

MUHASEBE POLİTİKALARI (Devamı)

IX. FİNANSAL ARAÇLARIN NETLEŞTİRİLMESİNE İLİŞKİN AÇIKLAMALAR

Finansal varlıklar ve borçlar, Banka'nın netleştirmeye yönelik bir hakka ve yaptırım gücüne sahip olması ve ilgili finansal varlık ve borcu net tutarları üzerinden tahsil etme/ödeme niyetinde olması; veya ilgili finansal varlığı ve borcu eş zamanlı olarak sonuçlandırma hakkına sahip olması durumlarında bilançoda net tutarları üzerinden gösterilmektedir.

X. SATIŞ VE GERİ ALIŞ ANLAŞMALARINI VE MENKUL DEĞERLERİN ÖDÜNÇ VERİLMESİ İŞLEMLERİNE İLİŞKİN AÇIKLAMALAR

Tekrar geri alım anlaşmaları çerçevesinde satılan menkul kıymetler (“repo”) bilanço hesaplarında takip edilmektedir. Repo anlaşması çerçevesinde müşterilere satılan devlet tahvili ve hazine bonoları Banka portföyünde tutuluş amaçlarına göre “Gerçeğe Uygun Değer Farkı Kâr/Zarara Yansıtılan”, “Satılmaya Hazır” veya “Vadeye Kadar Elde Tutulacak” portföylerinde sınıflandırılmakta ve ait olduğu portföyün esaslarına göre gerçeğe uygun değerleri veya etkin faiz yöntemine göre itfa edilmiş maliyet bedelleri üzerinden ölçülmektedir. Repo işlemlerinden elde edilen fonlar ise pasif hesaplarda ayrı bir kalem olarak yansıtılmakta ve faiz giderinin bilanço tarihi itibarıyla tahakkuk eden kısmı için gider reeskontu kaydedilmektedir.

Geri satım taahhüdü ile menkul kıymet alım işlemleri (“ters repo”) neticesinde karşı taraflara sağlanan fonlar ise “Para Piyasalarından Alacaklar” ana kalemi altında ayrı bir kalem olarak gösterilmektedir. Ters repo ile alınmış menkul kıymetlerin alım ve geri satım fiyatları arasındaki farkın döneme isabet eden kısmı için gelir reeskontu hesaplanmaktadır.

XI. SATIŞ AMAÇLI ELDE TUTULAN VE DURDURULAN FAALİYETLERE İLİŞKİN DURAN VARLIKLAR İLE BU VARLIKLARA İLİŞKİN BORÇLAR HAKKINDA AÇIKLAMALAR

Grup'un alacaklarından dolayı edindiği varlıklar, finansal tablolarda 1 Kasım 2006 tarih ve 26333 sayılı Resmi Gazete'de yayımlanan “Bankaların Kıymetli Maden Alım Satımına ve Alacaklarından Dolayı Edindikleri Emtia ve Gayrimenkullerin Elden Çıkarılmasına İlişkin Usul ve Esaslar Hakkında Yönetmelik” hükümlerine uygun olarak muhasebeleştirilmekte, bu varlıklar hiçbir şekil ve suretle değerlemeye tabi tutulmamaktadır.

Durdurulan bir faaliyet, Banka'nın elden çıkarılan veya satış amacıyla elde tutulan olarak sınıflandırılan bir bölümdür. Durdurulan faaliyetlere ilişkin sonuçlar gelir tablosunda ayrı olarak sunulur.

Grup'un durdurulan faaliyetleri bulunmamaktadır.

TÜRKİYE VAKIFLAR BANKASI TÜRK ANONİM ORTAKLIĞI VE FİNANSAL KURULUŞLARI

31 MART 2014 TARİHİ İTİBARIYLA KONSOLİDE FİNANSAL TABLOLARA İLİŞKİN AÇIKLAMA VE DİPNOTLAR

(Tutarlar aksi belirtilmedikçe Bin Türk Lirası (“TL”) olarak ifade edilmiştir.)

MUHASEBE POLİTİKALARI (Devamı)

XII. ŞEREFİYE VE DİĞER MADDİ OLMAYAN DURAN VARLIKLARA İLİŞKİN AÇIKLAMALAR

Bilanço tarihi itibarıyla Grup’un finansal tablolarında şerefiye bulunmamaktadır.

Grup’un maddi olmayan duran varlıkları yazılım programlarından oluşmaktadır ve TMS 38 - *Maddi Olmayan Duran Varlıklar* standardı uyarınca kayıtlara maliyet bedelleri üzerinden alınmaktadır.

Maddi olmayan duran varlıkların maliyetleri, 31 Aralık 2004 tarihinden önce aktife giren varlıklar için aktife girdikleri tarihten yüksek enflasyon döneminin sona erdiği tarih kabul edilen 31 Aralık 2004’e kadar geçen süre dikkate alınıp enflasyon düzeltmesine tabi tutularak daha sonraki tarihteki girişler ise ilk alış bedelleri dikkate alınarak finansal tablolara yansıtılmıştır. Grup, maddi olmayan duran varlıklara ilişkin itfa paylarını, ilgili varlıkların faydalı ömürlerine göre doğrusal amortisman yöntemini kullanarak enflasyona göre düzeltilmiş değerleri üzerinden ayırmaktadır.

Grup değer düşüklüğü ile ilgili bir belirtinin mevcut olması durumunda ilgili varlığın geri kazanılabilir tutarını TMS 36 - *Varlıklarda Değer Düşüklüğü* standardı çerçevesinde tahmin etmekte ve geri kazanılabilir tutarın ilgili varlığın defter değerinin altında olması durumunda değer düşüklüğü karşılığı ayırmaktadır.

XIII. MADDİ DURAN VARLIKLARA İLİŞKİN AÇIKLAMALAR

Maddi duran varlıklar, 31 Aralık 2004 tarihine kadar olan dönem için enflasyona göre düzeltilmiş maliyet tutarları ile izlenmektedir. Daha sonraki dönemlerde maddi duran varlıklar için herhangi bir enflasyon düzeltmesi yapılmamış, 31 Aralık 2004 tarihi itibarıyla enflasyona göre endekslenmiş tutarlar maliyet tutarı olarak kabul edilmiştir. 1 Ocak 2005 tarihinden sonra satın alınan maddi duran varlıklar maliyetlerinden varsa kur farkı ve finansman giderleri gibi tutarlar düşüldükten sonra kalan değerleriyle kayıtlara yansıtılmaktadır.

Maddi duran varlıkların elden çıkarılmasından doğan kazanç ve kayıplar net elden çıkarma hasılatı ile ilgili maddi duran varlığın net defter değeri arasındaki fark olarak hesaplanmakta ve ilgili dönemin gelir tablosuna yansıtılmaktadır.

Maddi duran varlıklara yapılan normal bakım ve onarım harcamaları gider olarak muhasebeleştirilmektedir.

Maddi duran varlıklar üzerinde rehin, ipotek ve benzeri herhangi bir takyidat bulunmamaktadır.

Maddi duran varlıkların amortismanında kullanılan oranlar ve tahmini ekonomik ömür olarak öngörülen süreler aşağıdaki gibidir.

Maddi Duran Varlıklar	Tahmini Ekonomik Ömür (Yıl)	Amortisman Oranı (%)
Binalar	50	2
Büro makine, mobilya mefruşat ve taşıtlar	5-10	10-20
Finansal kiralama yoluyla edinilen varlıklar	4-5	20-25

İlgili muhasebe tahminlerinde, cari döneme önemli bir etkisi olan ya da sonraki dönemlerde önemli bir etkisi olması beklenen değişiklik bulunmamaktadır.

Banka, her bir raporlama tarihi itibarıyla varlıklarının değer düşüklüğüne uğramış olabileceğine dair herhangi bir belirtinin bulunup bulunmadığını değerlendirmekte; böyle bir belirtinin mevcut olması durumunda ilgili varlığın geri kazanılabilir tutarını TMS 36 - *Varlıklarda Değer Düşüklüğü* standardı çerçevesinde tahmin etmekte ve geri kazanılabilir tutarın ilgili varlığın defter değerinin altında olması durumunda değer düşüklüğü karşılığı ayırmaktadır.

TÜRKİYE VAKIFLAR BANKASI TÜRK ANONİM ORTAKLIĞI VE FİNANSAL KURULUŞLARI

31 MART 2014 TARİHİ İTİBARIYLA KONSOLİDE FİNANSAL TABLOLARA İLİŞKİN AÇIKLAMA VE DİPNOTLAR

(Tutarlar aksi belirtilmedikçe Bin Türk Lirası (“TL”) olarak ifade edilmiştir.)

MUHASEBE POLİTİKALARI (Devamı)

XIV. YATIRIM AMAÇLI GAYRİMENKULLERE İLİŞKİN AÇIKLAMALAR

Yatırım amaçlı gayrimenkuller, kira geliri veya sermaye kazancı ya da her ikisini birden elde etmek amacıyla elde tutulan gayrimenkullerdir. Grup, konsolidasyona tabi gayrimenkul yatırım ortaklığı ve sigorta şirketlerinin faaliyetleri çerçevesinde yatırım amaçlı gayrimenkul tutmaktadır.

Yatırım amaçlı gayrimenkuller, işlem maliyetleri de dâhil olmak üzere elde etme maliyetleri üzerinden kayıtlara alınmaktadır.

Yatırım amaçlı gayrimenkuller, ilk kayda alınmalarına müteakip, maddi duran varlıklar için uygulanan maliyet yöntemi (maliyetten birikmiş amortisman ve varsa değer düşüklüğü için ayrılan karşılıklar düşülerek) ile ölçülmektedir.

XV. KİRALAMA İŞLEMLERİNE İLİŞKİN AÇIKLAMALAR

Kiracı olarak finansal kiralama işlemleri

Finansal kiralama yoluyla edinilen maddi duran varlıklar Banka'nın aktifinde varlık, pasifinde ise kiralama işlemlerinden borçlar olarak kaydedilmektedir. Bilançoda varlık ve borç olarak yer alan tutarların tespitinde, varlıkların gerçeğe uygun değerleri ile kira ödemelerinin bugünkü değerlerinden küçük olanı esas alınarak, kiralamadan doğan finansman maliyetleri, kiralama süresi boyunca sabit bir faiz oranı oluşturacak şekilde dönemlere yayılmaktadır.

Finansal kiralama yoluyla edinilen varlıkların değerinde meydana gelmiş azalma ve varlıklardan gelecekte beklenen yarar, varlığın defter değerinden düşükse, kiralanan varlıklar net gerçekleşebilir değeri ile değerlendirilmektedir. Finansal kiralama yoluyla alınan varlıklara, maddi duran varlıklar için uygulanan esaslara göre amortisman hesaplanmaktadır.

Kiralayan olarak finansal kiralama işlemleri

Finansal kiralamaya konu edilen varlıkların, kiralama işlemlerinin başlangıcındaki değeri, faiz ve anapara tutarlarını kapsayan bir şekilde brüt olarak “finansal kiralama alacakları” hesabında yer almaktadır. Kira ödemelerinin toplamı ile söz konusu sabit kıymetlerin maliyeti arasındaki fark olan faiz ise “kazanılmamış gelirler” hesabında yansıtılmaktadır. Kira ödemeleri gerçekleştiğinde, kira tutarı “finansal kiralama alacakları” hesabından düşülmekte; içindeki faiz bileşeni ise konsolide gelir tablosuna faiz geliri olarak yansıtılmaktadır.

Faaliyet kiralaması işlemleri

Faaliyet kiralamalarında yapılan kira ödemeleri kira süresi boyunca, eşit tutarlarda gider kaydedilmek suretiyle gelir tablosunda muhasebeleştirilmektedir.

XVI. KARŞILIKLAR VE KOŞULLU YÜKÜMLÜLÜKLERE İLİŞKİN AÇIKLAMALAR

Krediler ve diğer alacaklar için ayrılan özel ve genel karşılıklar dışında kalan karşılıklar ve koşullu yükümlülükler TMS 37 “Karşılıklar, Koşullu Borçlar ve Koşullu Varlıklara İlişkin Türkiye Muhasebe Standardı”na uygun olarak muhasebeleştirilmektedir.

TÜRKİYE VAKIFLAR BANKASI TÜRK ANONİM ORTAKLIĞI VE FİNANSAL KURULUŞLARI

31 MART 2014 TARİHİ İTİBARIYLA KONSOLİDE FİNANSAL TABLOLARA İLİŞKİN AÇIKLAMA VE DİPNOTLAR

(Tutarlar aksi belirtilmedikçe Bin Türk Lirası (“TL”) olarak ifade edilmiştir.)

MUHASEBE POLİTİKALARI (Devamı)

Geçmiş olaylardan kaynaklanan mevcut bir yükümlülüğün bulunması, yükümlülüğün yerine getirilmesinin muhtemel olması ve yükümlülük tutarının güvenilir bir şekilde ölçülebilmesi durumunda karşılık muhasebeleştirilmektedir. Karşılıklar, bilanço tarihi itibarıyla yükümlülüğün yerine getirilmesi için yapılacak harcamanın Banka yönetimi tarafından yapılan en iyi tahminine göre hesaplanır ve etkisinin önemli olduğu durumlarda bugünkü değerine indirmek için iskonto edilir. Tutarın yeterince güvenilir olarak ölçülemediği ve yükümlülüğün yerine getirilmesi için Banka’dan kaynak çıkma ihtimalinin bulunmadığı durumlarda söz konusu yükümlülük “koşullu” olarak kabul edilmekte ve dipnotlarda açıklanmaktadır.

Koşullu varlıklar geçmiş olaylardan kaynaklanan ve Banka’nın tam anlamıyla kontrolünde bulunmayan, bir veya daha fazla kesin mahiyette olmayan olayın ileride gerçekleşip gerçekleşmemesi ile teyit edilecek olan varlıklardır. Grup koşullu varlıkları finansal tablolara yansıtılmamaktadır, ancak ilgili gelişmelerin finansal tablolarda doğru olarak yansıtılmalarını teminen koşullu varlıklarını sürekli olarak değerlendirmeye tabi tutmaktadır. Ekonomik faydanın Banka’ya girmesi neredeyse kesin hale gelmesi durumunda ilgili varlık ve buna ilişkin gelir, değişikliğin olduğu dönemin finansal tablolarına dahil edilmekte, ekonomik fayda girişinin muhtemel hale gelmesi durumunda ise söz konusu koşullu varlık finansal tablo dipnotlarında gösterilmektedir.

XVII. ÇALIŞANLARIN HAKLARINA İLİŞKİN YÜKÜMLÜLÜKLERE İLİŞKİN AÇIKLAMALAR

Kıdem tazminatı karşılığı

Türk İş Kanunu’na göre; Grup, bir senesini doldurmuş olan ve istifa veya kötü davranış dışındaki sebepler dolayısıyla Banka ile ilişkisi kesilen veya hizmet yılını dolduran ve emekliliğini kazanan, askere çağrılan veya vefat eden personeli için kıdem tazminatı ödemekle yükümlüdür. Ödenecek tazminat her hizmet yılı için bir aylık maaş tutarı kadardır ve bu miktar 31 Mart 2014 tarihi itibarıyla, hükümet tarafından belirlenen 3,438 TL (tam TL) (31 Aralık 2013: 3,254 TL (tam TL)) ile sınırlandırılmıştır.

İlişikteki konsolide finansal tablolarda, Grup aktüeryal metot kullanılarak TMS 19 - *Çalışanlara Sağlanan Faydalar* standardına uygun olarak kıdem tazminatı karşılığı hesaplamakta ve muhasebeleştirmektedir.

31 Mart 2014 ve 31 Aralık 2013 tarihleri itibarıyla Grup tarafından kullanılan başlıca aktüeryal tahminler şöyledir:

	Cari Dönem	Önceki Dönem
İskonto Oranı	%9.70	%9.70
Beklenen Maaş/Tavan Artış Oranı	%6.40	%6.40
Tahmin Edilen Personel Devir Hızı	%7.40	%7.40

Çalışanlara sağlanan diğer faydalara ilişkin karşılıklar

Grup konsolide finansal tablolarında TMS 19 uyarınca, çalışanlarının bir hesap dönemi boyunca sunduğu hizmetler karşılığında ödenmesi beklenen iskonto edilmemiş tutarlar üzerinden çalışanlara sağlanan diğer faydalar için karşılık ayırmaktadır.

Emekli ve Sağlık Yardım Sandığı Vakfı

Ana Ortaklık Banka çalışanları, 506 sayılı Sosyal Sigortalar Kanunu’nun geçici 20 nci maddesine dayanılarak 15 Mayıs 1957 tarihinde kurulmuş olan “Türkiye Vakıflar Bankası Türk Anonim Ortaklığı Memur ve Hizmetlileri Emekli ve Sağlık Yardım Sandığı Vakfı”nın (“Sandık”) üyesidir.

506 sayılı Sosyal Sigortalar Kanunu’nun Geçici 20 nci maddesi kapsamındaki sandıkların iştirakçileri ile malullük, yaşlılık ve ölüm sigortasından aylık veya gelir bağlanmış olanlar ve bunların hak sahiplerinin, 1 Kasım 2005 tarih ve 25983 mükerrer sayılı Resmî Gazete’de yayımlanan Bankacılık Kanunu’nun yayımı tarihinden itibaren 3 yıl içinde Sosyal Güvenlik Kurumu’na devredilmesi hükmünü içeren geçici 23 üncü maddesinin birinci fıkrası Anayasa Mahkemesi’nin 22 Mart 2007 tarih ve 2007/33 kararı ile iptal edilerek, yürürlüğü durdurulmuş olup, geçici 23 üncü maddenin iptaline ilişkin Anayasa Mahkemesi’nin gerekçeli kararı 15 Aralık 2007 tarih 26731 sayılı Resmî Gazete’de yayımlanmıştır. Anayasa Mahkemesi, iptal kararının gerekçesi olarak, sandık mensuplarının kazanılmış haklarında ortaya çıkabilecek kayıpları göstermiştir.

TÜRKİYE VAKIFLAR BANKASI TÜRK ANONİM ORTAKLIĞI VE FİNANSAL KURULUŞLARI

31 MART 2014 TARİHİ İTİBARIYLA KONSOLİDE FİNANSAL TABLOLARA İLİŞKİN AÇIKLAMA VE DİPNOTLAR

(Tutarlar aksi belirtilmedikçe Bin Türk Lirası (“TL”) olarak ifade edilmiştir.)

MUHASEBE POLİTİKALARI (Devamı)

Gereğeli kararın açıklanmasını takiben Türkiye Büyük Millet Meclisi (“TBMM”) iptal gerekçelerini göz önünde bulundurarak yeni yasal düzenlemeler üzerinde çalışmaya başlamış ve 17 Nisan 2008 tarihinde 5754 sayılı Sosyal Güvenlik Kanunu’nu (“Kanun”) kabul etmiştir. Söz konusu Kanun, 8 Mayıs 2008 tarih ve 26870 sayılı Resmi Gazete’de yayımlanarak yürürlüğe girmiştir.

İlgili Kanun’un 73 üncü maddesinin Geçici 20 nci maddesi kapsamında;

Her bir sandık için sandıktan ayrılan iştirakçiler de dahil olmak üzere, devir tarihi itibarıyla devredilen kişilerle ilgili olarak yükümlülüğünün peşin değerinin aşağıdaki hükümlere göre hesaplanması gerekmektedir:

- Peşin değer aktüeryal hesabında kullanılacak teknik faiz oranı %9.80 olarak esas alınır.
- Sandıkların bu Kanun kapsamındaki sigorta kolları itibarıyla gelir ve giderleri dikkate alınarak yükümlülüğünün peşin değeri hesaplanır.

Kanun, devrin 1 Ocak 2008 tarihinden itibaren başlayan 3 yıllık bir dönem içinde tamamlanacağını hüküm altına almaktadır. 9 Nisan 2011 tarihli Resmi Gazete’de yayımlanmış olan Bakanlar Kurulu Kararı ile 8 Mayıs 2011 tarihinde dolacak olan üç yıllık süre 8 Mayıs 2013 tarihine uzatılmış; 3 Mayıs 2013 tarihli Resmi Gazete’de yayımlanmış olan Bakanlar Kurulu Kararı ile de 8 Mayıs 2013 tarihinde dolacak olan 1 yıllık süre 8 Mayıs 2014 tarihine uzatılmış olup, 30 Nisan 2014 tarihli Resmi Gazete’de yayımlanmış olan Bakanlar Kurulu Kararı ile de 506 sayılı Sosyal Sigortalar Kanununun geçici 20 nci maddesi kapsamındaki bankalar, sigorta ve reasürans şirketleri, ticaret odaları, sanayi odaları, borsalar veya bunların teşkil ettikleri birlikler personeli için kurulmuş bulunan sandıkların iştirakçileri ile aylık veya gelir bağlanmış olanlar ile bunların hak sahiplerinin Sosyal Güvenlik Kurumuna devredilmesine ilişkin süre, bir yıl uzatılmıştır.

Kanun uyarınca, Sandık iştirakçileri ile aylık ve/veya gelir bağlanmış olanlar ve bunların hak sahiplerinin Sosyal Güvenlik Kurumu’na devrinden sonra bu kişilerin tabi oldukları vakıf senesinde bulunmasına rağmen karşılanmayan diğer sosyal hakları ve ödemeleri, sandıklar ve sandık iştirakçilerini istihdam eden kuruluşlarca karşılanmaya devam edilir.

Sandık’ın teknik finansal tabloları 5684 sayılı Sigortacılık Kanunu’nun 21 inci maddesi ve bu maddeye istinaden çıkarılan “Aktüerler Yönetmeliği” hükümlerine göre aktüerler siciline kayıtlı bir aktüer tarafından denetlenmektedir. Yukarıda belirtilen esaslar dahilinde hazırlanan Şubat 2014 tarihli aktüer raporuna istinaden karşılık ayrılmasını gerektiren teknik veya fiili açık tespit edilmemiştir.

XVIII. VERGİ UYGULAMALARINA İLİŞKİN AÇIKLAMALAR

Kurumlar vergisi

Türkiye’de kurum kazançları %20 oranında kurumlar vergisine tabidir. Bu oran, kurumların ticari kazancına vergi yasaları gereğince indirimi kabul edilmeyen giderlerin ilave edilmesi, vergi yasalarında yer alan istisna gibi indirimlerin düşülmesi sonucu bulunacak vergi matrahına uygulanmaktadır.

Türkiye’deki bir işyeri ya da daimi temsilcisi aracılığı ile gelir elde eden kurumlar ile Türkiye’de yerleşik kurumlara ödenen kar paylarından (temettü) stopaj yapılmaz. Bu kurumlara yapılanlar dışındaki temettü ödemeleri üzerinden %15 oranında stopaj uygulanır. Dar mükellef kurumlara ve gerçek kişilere yapılan kar dağıtımlarına ilişkin stopaj oranlarının uygulanmasında, ilgili Çifte Vergilendirmeyi Önleme Anlaşmaları’nda yer alan uygulamalar da göz önünde bulundurulur. Karın sermayeye ilavesi, kar dağıtımı sayılmaz ve stopaj uygulanmaz.

TÜRKİYE VAKIFLAR BANKASI TÜRK ANONİM ORTAKLIĞI VE FİNANSAL KURULUŞLARI

31 MART 2014 TARİHİ İTİBARIYLA KONSOLİDE FİNANSAL TABLOLARA İLİŞKİN AÇIKLAMA VE DİPNOTLAR

(Tutarlar aksi belirtilmedikçe Bin Türk Lirası (“TL”) olarak ifade edilmiştir.)

MUHASEBE POLİTİKALARI (Devamı)

Geçici vergiler ilgili yılda geçerli olan kurumlar vergisi oranında hesaplanarak ödenir. Yıl içinde ödenen geçici vergiler, o yılın yıllık kurumlar vergisi beyannamesi üzerinden hesaplanan kurumlar vergisine mahsup edilmektedir. Türk vergi mevzuatına göre beyanname üzerinde gösterilen mali zararlar 5 yılı aşmamak kaydıyla dönem kurum kazancından indirilebilirler. Ancak mali zararlar, geçmiş yıl karlarından mahsup edilemez

Türkiye’de ödenecek vergiler konusunda vergi otoritesi ile mutabakat sağlamak gibi bir uygulama bulunmamaktadır. Kurumlar vergisi beyannameleri hesap döneminin kapandığı ayı takip eden dördüncü ayın 25’inci günü akşamına kadar bağlı bulunulan vergi dairesine verilir. Bununla beraber, vergi incelemesine yetkili makamlar beş yıl zarfında muhasebe kayıtlarını inceleyebilir ve hatalı işlem tespit edilirse ödenecek vergi miktarları değişebilir.

Türkiye’de ödenecek vergiler konusunda vergi otoritesi ile mutabakat sağlamak gibi bir uygulama bulunmamaktadır. Kurumlar vergisi beyannameleri hesap döneminin kapandığı ayı takip eden dördüncü ayın 25 inci günü akşamına kadar bağlı bulunulan vergi dairesine verilir. Bununla beraber, vergi incelemesine yetkili makamlar beş yıl zarfında muhasebe kayıtlarını inceleyebilir ve hatalı işlem tespit edilirse ödenecek vergi miktarları değişebilir.

Grup’un Avusturya’daki konsolidasyona tabi bağlı ortaklığı için kurumlar vergisi oranı %25’dir. Üç ayda bir ödenecek geçici vergiler hesaplanmakta ve ilgili yıl için geçerli olan vergi oranı ile ödenmektedir. Ödemeler yıllık tüm kazanç üzerinden hesaplanan kurumlar vergisinden mahsup edilebilmektedir. Türkiye ile Avusturya arasında yapılan Çifte Vergiyi Önleme Anlaşmasına göre, Avusturya’daki Türk şirketleri, Türkiye’deki yatırımları ve Türkiye’de kullandıkları kredilerden elde ettikleri faiz gelirleri üzerinden %10 oranında vergi indiriminden yararlanma hakkına sahiptirler.

Ertelenmiş vergiler

Ertelenmiş vergi borcu veya varlığı, TMS 12 – *Gelir Vergileri* standardı uyarınca varlıkların ve borçların finansal tablolarda gösterilen değerleri ile yasal vergi matrahı hesabında dikkate alınan tutarları arasındaki “geçici farklar” üzerinden vergi etkilerinin hesaplanmasıyla belirlenmektedir. Vergi mevzuatına göre varlıkların ya da borçların iktisap tarihinde oluşan mali ya da ticari karı etkilemeyen farklar bu hesaplamanın dışında tutulmuştur.

Konsolidasyona tabi her bir bağlı ortaklık için hesaplanan ertelenmiş vergi varlıkları ile ertelenmiş vergi borçları, ilgili bağlı ortaklığın kendi finansal tablolarında yasal olarak dönem vergi varlıklarını dönem vergi borçlarına mahsup etme hakkının olmasından dolayı netleştirilerek gösterilmektedir. Konsolide finansal tablolarda ise konsolidasyona tabi bağlı ortaklıkların yasal olarak tek bir net ödeme alma veya net ödeme yapma hakları olmadığından ertelenmiş vergi varlıkları ile ertelenmiş vergi borçları netleştirilmeden gösterilmektedir.

Varlıkların müteakip ölçümleri sonucu oluşan değerleme farkları gelir tablosunda muhasebeleştirilmişse, bunlarla ilgili oluşan cari dönem kurumlar vergisi ya da ertelenmiş vergi geliri veya gideri de gelir tablosunda muhasebeleştirilmektedir. İlgili varlıkların müteakip ölçümleri sonucu oluşan değerleme farkları doğrudan doğruya özkaynak hesaplarında muhasebeleştirilmişse, vergi etkileri de özkaynak hesaplarında muhasebeleştirilmektedir.

Transfer fiyatlandırması

Kurumlar Vergisi Kanunu’nun 13 üncü maddesinin transfer fiyatlandırması yoluyla “örtülü kazanç dağıtımı” başlığı altında transfer fiyatlandırması konusu işlenmekte olup; 18 Kasım 2007 tarihinde yayımlanan “Transfer Fiyatlandırması Yoluyla Örtülü Kazanç Dağıtımı Hakkında Genel Tebliğ”i bu konu hakkında uygulamadaki detayları belirlemiştir

İlgili tebliğe göre, eğer vergi mükellefleri ilgili kuruluşlarla (kişilerle), fiyatlandırmaları emsallere uygunluk ilkesi çerçevesinde yapılmayan ürün, hizmet veya mal alım ve satım işlemlerine giriyorlarsa, ilgili karlar transfer fiyatlaması yoluyla örtülü bir şekilde dağıtıldığı kanaatine varılacaktır. Bu tarz transfer fiyatlaması yoluyla örtülü kar dağıtımları kurumlar vergisi açısından vergi matrahından indirilemeyecektir.

TÜRKİYE VAKIFLAR BANKASI TÜRK ANONİM ORTAKLIĞI VE FİNANSAL KURULUŞLARI

31 MART 2014 TARİHİ İTİBARIYLA KONSOLİDE FİNANSAL TABLOLARA İLİŞKİN AÇIKLAMA VE DİPNOTLAR

(Tutarlar aksi belirtilmedikçe Bin Türk Lirası (“TL”) olarak ifade edilmiştir.)

MUHASEBE POLİTİKALARI (Devamı)

Yatırım indirimi

193 sayılı Gelir Vergisi Kanunu’na 8 Nisan 2006 tarih ve 26133 sayılı Resmi Gazete’de yayımlanan ve 1 Ocak 2006 tarihinden itibaren geçerli olmak üzere yürürlüğe giren 5479 sayılı Kanun ile eklenen Geçici 69 uncu maddede, bu madde kapsamında yükümlülerin 31 Aralık 2005 tarihinde yürürlükte bulunan mevzuat hükümlerine göre (vergi oranına ilişkin hükümler dahil) hesaplayacakları yatırım indirimi tutarlarını sadece 2006, 2007 ve 2008 yıllarına ait kazançlarından indirebilecekleri öngörülmüştür. Bu çerçevede, üç yıllık sürede yatırım indirimi istisnası haklarının bir kısmını veya tamamını kullanamayan yükümlülerin hakları 31 Aralık 2008 itibarıyla ortadan kaldırılmıştır.

Anayasa Mahkemesinin, 15 Ekim 2009 tarihinde yapılan toplantısında aldığı Karar uyarınca, yukarıda bahsi geçen Gelir Vergisi Kanunu’nun yatırım indirimiyle ilgili geçici 69 uncu maddesinde yer alan 2006, 2007 ve 2008 ibarelerinin Anayasa’ya aykırı olduğu gerekçesiyle iptal edilmesine karar verilmiş olup, yatırım indirimiyle ilgili süre sınırlaması kaldırılmıştır. Anayasa Mahkemesi’nin aldığı Karar uyarınca, yatırım indirimiyle ilgili iptalin, Kararın Resmi Gazete’de yayımıyla birlikte yürürlüğe girmesine hükmedilmiş ve ilgili Anayasa Mahkemesi Kararı 8 Ocak 2010 tarih ve 27456 sayılı Resmi Gazete’de yayımlanarak yürürlüğe girmiştir. Söz konusu iptal kararı ile birlikte Grup’un finansal kiralama sektöründe faaliyet gösteren bağlı ortaklığı, ilgili dönemlerde faaliyetlerini zarar ile sonuçlandırdığından yatırım indirimi hükümlerine tabi olup kullanamadığı tutarları herhangi bir süre sınırlaması olmadan vergiye konu ederek kurum kazancından indirebilecektir.

1 Ağustos 2010 tarih ve 27659 sayılı Resmi Gazete’de yayımlanan ve 1 Ağustos 2010 tarihinden itibaren geçerli olmak üzere yürürlüğe giren 6009 sayılı Kanun ile yatırım indirimi uygulamasında yapılan değişiklikle, vergi matrahının tespitinde yatırım indirimi istisnası olarak indirim konusu yapılacak tutarın, ilgili kazancın %25’ini aşamayacağı ve kalan kazanç üzerinden yürürlükteki vergi oranına göre vergi hesaplanacağı şartı getirilmiştir. Bu Kanun ile beraber Anayasa Mahkemesi kararı doğrultusunda 2005 yılından devreden yatırım indirimi tutarının kullanılmasına ilişkin herhangi bir süre sınırlamasına yer verilmemekle beraber yatırım indiriminin kullanım kazancının %25’i ile sınırlandırılmıştır.

Anayasa Mahkemesi tarafından 23 Temmuz 2010 tarihli, 6009 sayılı Gelir Vergisi Kanunu İle Bazı Kanun Ve Kanun Hükmünde Kararnamelerde Değişiklik Yapılmasına Dair Kanun’un 5 inci maddesiyle 193 sayılı Kanun’un geçici 69 uncu maddesinin birinci fıkrasına eklenen “Şu kadar ki, vergi matrahlarının tespitinde yatırım indirimi istisnası olarak indirim konusu yapılacak tutar, ilgili kazancın % 25’ini aşamaz.” biçimindeki cümle, 9 Şubat 2012 tarihli, E.2010/93, K.2012/20 sayılı kararla iptal edilmiştir.

XIX. BORÇLANMALARA İLİŞKİN İLAVE AÇIKLAMALAR

Grup, gerektiğinde yurtdışı kuruluşlardan sendikasyon, sekürütizasyon gibi borçlanma araçları ile kaynak temini yoluna gitmektedir. Bunların yanı sıra, Ana Ortaklık Banka cari dönemde yurtiçi ve yurtdışında bono ve tahvil ihracı yolu ile de kaynak temin etmeye başlamıştır.

Söz konusu işlemler, işlem tarihinde elde etme maliyeti üzerinden kayda alınmakta, kayda alınmalarını izleyen dönemlerde etkin faiz yöntemi kullanılarak hesaplanan itfa edilmiş maliyet bedelleri üzerinden ölçülmektedir.

XX. İHRAÇ EDİLEN HİSSE SENETLERİNE İLİŞKİN AÇIKLAMALAR

Ana Ortaklık Banka, sermayesinin %25.18’ine tekabül eden 322,000,000 (tam) TL nominal değerli hisse senetlerinin, Kasım 2005’te 1 TL nominal değerli beher hisse senedi 5.13-5.40 TL fiyat aralığından halka arzı gerçekleştirilmiş olup, 1,172,347 TL “Hisse Senedi İhraç Primi” olarak özkaynaklara kaydedilmiştir. Hisse Senedi İhraç Primi’nin 448,429 TL tutarındaki kısmı 19 Aralık 2006 tarihli sermaye artışında kullanılmıştır.

TÜRKİYE VAKIFLAR BANKASI TÜRK ANONİM ORTAKLIĞI VE FİNANSAL KURULUŞLARI

31 MART 2014 TARİHİ İTİBARIYLA KONSOLİDE FİNANSAL TABLOLARA İLİŞKİN AÇIKLAMA VE DİPNOTLAR

(Tutarlar aksi belirtilmedikçe Bin Türk Lirası (“TL”) olarak ifade edilmiştir.)

MUHASEBE POLİTİKALARI (Devamı)

XXI. AVAL VE KABULLERE İLİŞKİN AÇIKLAMALAR

Aval ve kabullerin ödemeleri, müşterilerin ödemeleri ile eş zamanlı olarak gerçekleştirilmektedir. Aval ve kabuller olası borç ve taahhütler olarak bilanço dışı işlemlerde gösterilmektedir. Bilanço tarihleri itibarıyla aktif karşılığı bir yükümlülük olarak gösterilen aval ve kabuller bulunmamaktadır.

XXII. DEVLET TEŞVİKLERİNE İLİŞKİN AÇIKLAMALAR

Grup’un konsolidasyon kapsamındaki bağlı ortaklıklarından Vakıf Finansal Kiralama AŞ’nin 31 Mart 2014 tarihi itibarıyla kullanılmamış yatırım indirimi tutarı 247,569 TL’dir (31 Aralık 2013: 253,039 TL).

XXIII. RAPORLAMANIN BÖLÜMLEMEYE GÖRE YAPILMASINA İLİŞKİN AÇIKLAMALAR

Grup’un risk ve getirilerinin yapısı ve temel kaynakları göz önüne alınarak temel bölüm raporlama yöntemi olarak faaliyet bölümleri seçilmiş ve Dördüncü Bölüm VII nolu dipnotta açıklanmıştır.

XXIV. DİĞER HUSUSLARA İLİŞKİN AÇIKLAMALAR

Hisse başına kazanç

Hisse başına kazanç Grup’un dönem net karının, dönemin ağırlıklı ortalama hisse senedi sayısına bölünmesi ile hesaplanmaktadır. Türkiye’de firmalar mevcut sermayedarların payı oranında dağıtmak suretiyle geçmiş yıllar karlarından sermaye artışı (“Bedelsiz Hisseler”) yapabilirler. Hisse başına kazanç hesaplamasında bedelsiz hisseler ihraç edilmiş hisseler olarak değerlendirilmektedir.

31 Mart 2014 tarihinde sona eren üç aylık hesap dönemine ilişkin 100 adet hisse başına kazanç 0.1370 tam TL’dir (31 Mart 2013: 0.2268 tam TL).

İlişkili taraflar

Bu finansal tabloların amacı doğrultusunda ortaklar, üst düzey yöneticiler ve yönetim kurulu üyeleri, aileleri ve kendileri tarafından kontrol edilen veya kendilerine bağlı şirketler ile birlikte, iştirakler ve müşterek yönetime tabi ortaklıklar TMS 24 - *İlişkili Taraf Açıklamaları* standardı kapsamında ilişkili taraflar olarak kabul edilmiştir. İlişkili taraflarla yapılan işlemler Beşinci Bölüm V nolu dipnotta gösterilmiştir.

Nakit ve nakde eşdeğer varlıklar

Nakit akış tablolarının hazırlanmasına esas olan “Nakit”; kasa, efektif, yoldaki paralar ve satın alınan banka çekleri ile Türkiye Cumhuriyet Merkez Bankası (“TCMB”) dahil bankalardaki vadesiz mevduat olarak, “Nakde eşdeğer varlık” ise orijinal vadesi üç aydan kısa olan bankalararası para piyasası plasmanları ve bankalardaki vadeli depolar ile menkul kıymetlere yapılan yatırımlar olarak tanımlanmaktadır.

Sınıflandırmalar

31 Mart 2014 tarihli finansal tabloların sunumuyla uygunluk sağlaması açısından 31 Aralık 2013 ve 31 Mart 2013 tarihli finansal tablolarda bazı sınıflandırma işlemleri yapılabilmektedir. Bu çerçevede bilançoda geçmiş yılda “Maddi Duran Varlıklar” altında sınıflandırılan Elden Çıkarılacak Gayrimenkuller “Satış Amaçlı Elde Tutulan Duran Varlıklar” altında sınıflandırılmıştır ve aynı zamanda gelir tablosunda “Kredi Ve Diğer Alacaklar Değer

TÜRKİYE VAKIFLAR BANKASI TÜRK ANONİM ORTAKLIĞI VE FİNANSAL KURULUŞLARI

31 MART 2014 TARİHİ İTİBARIYLA KONSOLİDE FİNANSAL TABLOLARA İLİŞKİN AÇIKLAMA VE DİPNOTLAR

(Tutarlar aksi belirtilmedikçe Bin Türk Lirası (“TL”) olarak ifade edilmiştir.)

MUHASEBE POLİTİKALARI (Devamı)

Düşüş Karşılığı” altında sınıflandırılan Kısa Vadeli Çalışan Hakları Yükümlülükleri Karşılığı Giderleri “Diğer Faaliyet Giderleri” altında sınıflandırılmıştır.

Sigortacılık faaliyetleri

Yazılan primler: Yazılan primler, dönem içinde tanzim edilen poliçelerin yanı sıra geçmiş dönemlerde tanzim edilen poliçe primlerinden iptaller ve vergiler düşüldükten sonra kalan tutarı temsil etmektedir. Konsolide finansal tablolarda yazılan primler, reasürörlere devredilen primler net edilmek suretiyle diğer faaliyet gelirleri içerisinde gösterilmektedir.

Kazanılmamış primler karşılığı: Kazanılmamış primler karşılığı, yürürlükte bulunan sigorta sözleşmeleri için tahakkuk etmiş primlerin herhangi bir komisyon veya diğer bir indirim yapılmaksızın brüt olarak gün esasına göre ertesi hesap dönemi veya hesap dönemlerine sarkan kısmından oluşmaktadır. Kazanılmamış primler karşılığı, matematik karşılık ayrılan sigorta sözleşmeleri hariç diğer sözleşmeler için ayrılmaktadır. Yıllık yenilenen sigorta teminatı içeren bir yıldan uzun süreli sigorta sözleşmelerinin yıllık sigorta teminatına karşılık gelen primleri için de kazanılmamış primler karşılığı hesaplanmaktadır. Kazanılmamış primler karşılığı, konsolide finansal tablolarda sigorta teknik karşılıkları içerisinde gösterilmektedir.

Muallak hasar ve tazminatlar karşılığı: Tahakkuk etmiş ve hesaben tespit edilmiş ancak daha önceki hesap dönemlerinde veya cari hesap döneminde fiilen ödenmemiş hasar ve tazminat bedelleri veya bu bedel hesaplanamamış ise tahmini bedelleri ile gerçekleşmiş ancak rapor edilmemiş hasar ve tazminat bedelleri için muallak hasar ve tazminatlar karşılığı ayrılmaktadır. Gerçekleşmiş ancak rapor edilmemiş tazminat bedelleri ile rücu ve sovtaj yoluyla geri kazanılabilir tutarlar tarihi verilere dayanılarak hesaplanmakta ve aktüeryal zincirleme merdiven metodu uyarınca yapılan hesaplamalarla karşılaştırmak suretiyle yüksek olan tutar üzerinden kayıtlara alınmaktadır. Muallak tazminatlar karşılığı, konsolide finansal tablolarda sigorta teknik karşılıkları içerisinde gösterilmektedir.

Matematik karşılıklar: Bir yıldan uzun süreli hayat ve ferdi kaza sigorta sözleşmeleri ile birikim priminin de alındığı yatırım sözleşmeleri karşılığında poliçe sahipleri ve lehtarlara olan yükümlülüklerin karşılanmasına yönelik olarak aktüeryal esaslara göre hesaplanan karşılıklardan oluşmaktadır. Matematik karşılıklar, aktüeryal matematik karşılıkları, birikim ve kar payı karşılıklarından oluşmaktadır.

Aktüeryal matematik karşılıklar, bir yıldan uzun süreli hayat sigortaları için tarifelerin onaylı teknik esaslarında belirtilen formül ve esaslara göre; Grup’un ileride yerine getireceği yükümlülüklerinin peşin değeri ile sigorta ettiren tarafından ileride ödenecek primlerin bugünkü değeri arasındaki farkın bulunması şeklinde (prospektif yöntem) hesaplanmaktadır. Birikim priminin de alındığı hayat sigortalarında matematik karşılık, primlerin birikime kalan kısımlarını da içermektedir.

Kâr payı karşılıkları, Grup’un kâr payı vermeyi taahhüt ettiği sözleşmeler için poliçe sahipleri ile lehdarlara olan yükümlülüklerine istinaden ayırdığı karşılıkların yatırıldıkları varlıkların gelirlerinden, onaylı kâr payı teknik esaslarında belirtilen kâr payı dağıtım sistemine göre hesaplanan teknik faiz geliri ile sınırlı olmak kaydıyla garanti edilen kısmın da dahil olduğu miktar ile önceki yıllara ait birikmiş kâr payı karşılıklarından oluşmaktadır.

Matematik karşılıklar, konsolide finansal tablolarda sigorta teknik karşılıkları içerisinde gösterilmektedir.

Ertelenmiş üretim giderleri ve ertelenmiş komisyon gelirleri: Ertelenmiş üretim giderleri, Grup’un sigorta poliçesi üretilmesi veya mevcut poliçelerin yenilenmesi için sigorta araçlarına verdiği komisyonlar ile poliçe üretimi için katılan diğer faaliyet giderlerinin poliçe bazında gün esasına göre ertesi döneme sarkan kısmından oluşmaktadır. Grup’un anlaşmalı reasürans firmalara devrettiği primler karşılığında aldığı komisyonların gün esasına göre ertesi döneme sarkan kısmı üzerinden ertelenmiş komisyon gelirleri hesaplanmaktadır.

TÜRKİYE VAKIFLAR BANKASI TÜRK ANONİM ORTAKLIĞI VE FİNANSAL KURULUŞLARI

31 MART 2014 TARİHİ İTİBARIYLA KONSOLİDE FİNANSAL TABLOLARA İLİŞKİN AÇIKLAMA VE DİPNOTLAR

(Tutarlar aksi belirtilmedikçe Bin Türk Lirası (“TL”) olarak ifade edilmiştir.)

MUHASEBE POLİTİKALARI (Devamı)

Yükümlülük yeterlilik testi: Grup sigorta sözleşmeleri için üstlenilen riskler için ayrılan karşılıkların yeterliliğinin ölçülmesine ilişkin her bilanço dönemi itibarıyla, ertelenmiş üretim giderleri düşülmüş haliyle kazanılmamış primler karşılığının yeterliliğini ölçmektedir. Test uygulanırken, sözleşmeden kaynaklanan gelecekteki nakit akımlarının en iyi tahminlerinin bugünkü değerleri, devam eden davalar ve yönetim giderleri de dikkate alınmaktadır. Yapılan hesaplamalarda çıkan karşılıklar, devam eden riskler karşılığı olarak konsolide finansal tablolarda sigorta teknik karşılıkları içerisinde gösterilmektedir.

Test sonucunda zarar kaydedilmesi gerekliliği durumunda, öncelikle sigortacılığa ilişkin işletme birleşmelerinden kaynaklanan maddi olmayan duran varlıkların azaltılması gerekmektedir. Geriye kalan bir eksiklik olması durumunda, ertelenmiş üretim maliyetleri yüklenen giderlerin karşılanamaz olduğu noktaya kadar azaltılmaktadır. Son olarak, hala kalan bir eksiklik olması durumunda, bu tutar kazanılmamış primler karşılığına ek olarak muhasebeleştirilmektedir.

Bireysel emeklilik sistemi

Emeklilik faaliyetlerinden alacaklar konsolide finansal tablolarda “diğer varlıklar” içerisinde gösterilmiş olup “saklayıcı kuruluştan alacaklar”dan oluşmaktadır. Emeklilik fonları bireysel emeklilik firmalarının katılımcıların katkılarıyla yatırımda buldukları yatırım fonlarıdır. Katılımcıların payı katılımcılar adına saklayıcı kuruluştan tutulmaktadır.

Saklayıcı kuruluştan alacaklar” katılımcılar adına saklayıcı kuruluştan fon bazında alacaklardan oluşmaktadır. Bu tutar aynı zamanda “bireysel emeklilik sistemi borçları” kalemi altında satışı gerçekleşen fonlar için “katılımcılara borçlar” olarak gösterilmektedir.

Yukarıda belirtilen “katılımcılara borçlara” ek olarak *bireysel emeklilik sistemi borçları* katılımcıların geçici hesaplarını ve bireysel emeklilik acentelerine borçları da içermektedir. Katılımcıların geçici hesapları katılımcıların henüz yatırım yapılmamış olan ödemelerini içermektedir. Bireysel emeklilik sistemi borçları konsolide finansal tablolarda diğer yükümlülük ve karşılıklar altında gösterilmiştir.

Bireysel emeklilik sisteminden alınan ücretler, fon işletim gideri kesintisi, katılımlardan alınan yönetim gideri kesintisi ve giriş aidatlarından oluşmaktadır. Bireysel emeklilik sistemine ilişkin ücret ve kesintiler konsolide kapsamlı gelir tablosunda diğer gelirler hesabı altında gösterilmiştir.

TÜRKİYE VAKIFLAR BANKASI TÜRK ANONİM ORTAKLIĞI VE FİNANSAL KURULUŞLARI

31 MART 2014 TARİHİ İTİBARIYLA KONSOLİDE FİNANSAL TABLOLARA İLİŞKİN AÇIKLAMA VE DİPNOTLAR

(Tutarlar aksi belirtilmedikçe Bin Türk Lirası (“TL”) olarak ifade edilmiştir.)

DÖRDÜNCÜ BÖLÜM

KONSOLİDE BAZDA MALİ BÜNYEYE İLİŞKİN BİLGİLER

I. Konsolide sermaye yeterliliği standart oranı

31 Mart 2014 itibarıyla Banka'nın konsolide sermaye yeterliliği standart oranı %13,47'dir (31 Aralık 2013: %13.21). Ana Ortaklık Banka'nın konsolide olmayan sermaye yeterliliği standart oranı %13.99'dur(31 Aralık 2013: %13.70).

Sermaye yeterliliği standart oranının tespitinde kullanılan risk ölçüm yöntemleri

Konsolide sermaye yeterliliği standart oranı, 28 Haziran 2012 tarih ve 28337 sayılı Resmi Gazete'de yayımlanmış olan “Bankaların Sermaye Yeterliliğinin Ölçülmesine ve Değerlendirilmesine İlişkin Yönetmelik (Yönetmelik)”, “Kredi Riski Azaltım Tekniklerine İlişkin Tebliğ” ve “Menkul Kıymetleştirmeye İlişkin Risk Ağırlıklı Tutarların Hesaplanması Hakkında Tebliğ” ile 1 Kasım 2006 tarih ve 26333 sayılı Resmi Gazete'de yayımlanmış olan “Bankaların Özkaynaklarına İlişkin Yönetmelik” çerçevesinde hesaplanmaktadır.

Konsolide sermaye yeterliliği standart oranının hesaplanmasında hesap ve kayıt düzenine ilişkin mevzuata uygun olarak düzenlenen veriler kullanılır. Ayrıca, Yönetmelik hükümleri çerçevesinde banka bu verileri “Alım Satım Hesapları” ve “Bankacılık Hesapları” olarak ayırıştırarak piyasa riskine veya kredi riskine konu etmektedir. Operasyonel riskler de sermaye yeterliliği standart oranına dahil edilmektedir.

Grup, kredi riskine esas tutarların hesaplanmasında, alacaklarını Yönetmelik'in 6 ncı maddesinde belirtilen risk sınıflarına ayırıştırarak ve derecelendirme notları ile risk azaltıcı unsurları dikkate almak suretiyle ilgili risk ağırlığında değerlendirmektedir. Risk azaltıcı unsurların dikkate alınmasında, bankacılık hesapları için “basit finansal teminat yöntemi” kullanılmaktadır.

Alım Satım Hesapları ve Özkaynakların hesaplanmasında sermayeden indirilen değer olarak dikkate alınan tutarlar kredi riski hesaplanmasına dahil edilmez. Risk ağırlıklı varlıkların hesaplanmasında, tükenme ve değer kaybı ile karşı karşıya olan varlıklar, ilgili amortismanlar ve karşılıklar düşüldükten sonra kalan net tutarlar üzerinden hesaplamaya alınır.

Gayrinakdi krediler ve taahhütler ile ilgili işlemlerde karşı taraftan olan alacaklar, varsa bu işlemler için “Bankalarca Kredilerin ve Diğer Alacakların Niteliklerinin Belirlenmesi ve Bunlar İçin Ayrılacak Karşılıklara İlişkin Usul ve Esaslar Hakkında Yönetmelik”e istinaden ayrılan ve pasif hesaplar arasında izlenen özel karşılıklar düşüldükten sonraki net tutar üzerinden Yönetmelik'in 5 inci maddesinde belirtilen oranlar ile krediye dönüştürülüp “Kredi Risk Azaltım Tekniklerine İlişkin Tebliğ” uyarınca risk azaltımına tabi tutularak Yönetmelik'in 6 ncı maddesinde belirtilen ilgili risk sınıfına dahil edilir ve aynı Yönetmelik'in EK-1'i uyarınca risk sınıfının ağırlığı ile ağırlıklandırılır.

Bankacılık hesaplarında yer alan Türev Finansal Araçlar ve Kredi Türevi Sözleşmeleri ile ilgili işlemlerde, kredi riskine esas tutarların hesaplanmasında, karşı taraftan olan alacaklar, Yönetmelik'in EK-2'sinde belirtilen oranlar ile krediye dönüştürülüp “Kredi Risk Azaltım Tekniklerine İlişkin Tebliğ” uyarınca risk azaltımına tabi tutularak Yönetmelik'in 6 ncı maddesinde belirtilen ilgili risk sınıfına dahil edilir ve aynı Yönetmelik'in EK-1'i uyarınca risk sınıfının ağırlığı ile ağırlıklandırılır. Yönetmelik'in 5 inci maddesi uyarınca repo işlemleri, menkul kıymet ve emtia ödünç işlemleri için “Karşı Taraf Kredi Riski” hesaplanmaktadır. Karşı taraf kredi riskine ilişkin hesaplamalarda, Yönetmelikte yer alan “Gerçeğe Uygun Değerine Göre Değerleme Yöntemi” kullanılmaktadır.

**TÜRKİYE VAKIFLAR BANKASI TÜRK ANONİM ORTAKLIĞI
VE FİNANSAL KURULUŞLARI**

**31 MART 2014 TARİHİ İTİBARIYLA KONSOLİDE
FİNANSAL TABLOLARA İLİŞKİN AÇIKLAMA VE DİPNOTLAR**

(Tutarlar aksi belirtilmedikçe Bin Türk Lirası (“TL”) olarak ifade edilmiştir.)

KONSOLİDE BAZDA MALİ BÜNYEYE İLİŞKİN BİLGİLER (Devamı)

Konsolide olmayan sermaye yeterliliği standart oranına ilişkin bilgiler

Cari Dönem	Ana Ortaklık Banka - 31 Mart 2014 Risk Ağırlıkları									
	%0	%10	%20	%50	%75	%100	%150	%200	%250	%1250
Kredi Riskine Esas Tutar	54,604,970	-	8,134,646	31,672,727	21,060,113	48,455,235	2,655,312	8,312,599	51,056	-
Risk Sınıfları										
Merkezi yönetimlerden veya merkez bankalarından şarta bağlı olan ve olmayan alacaklar	43,887,088	-	3	3,606,682	-	-	-	-	-	-
Bölgesel yönetimlerden veya yerel yönetimlerden şarta bağlı olan ve olmayan alacaklar	11,470	-	1,774,145	401,983	-	-	-	-	-	-
İdari Birimlerden ve Ticari Olmayan Girişimlerden şarta bağlı olan ve olmayan alacaklar	84,311	-	16,998	-	-	394,130	-	-	-	-
Çok taraflı kalkınma bankalarından şarta bağlı olan ve olmayan alacaklar	-	-	-	-	-	-	-	-	-	-
Uluslararası teşkilatlardan şarta bağlı olan ve olmayan alacaklar	-	-	-	-	-	-	-	-	-	-
Bankalar ve aracı kurumlardan şarta bağlı olan ve olmayan alacaklar	8,932,168	-	5,313,319	1,451,496	-	1,951	-	-	-	-
Şarta bağlı olan ve olmayan kurumsal alacaklar	510,574	-	927,915	866,925	-	39,847,046	-	-	-	-
Şarta bağlı olan ve olmayan perakende alacaklar	90,885	-	52,281	-	21,060,113	1,163,564	-	-	-	-
Şarta bağlı olan ve olmayan gayrimenkul ipoteğiyle teminatlandırılmış alacaklar	-	-	-	25,345,641	-	2,944,420	-	-	-	-
Tahsili gecikmiş alacaklar	-	-	-	-	-	284,722	-	-	-	-
Kurulca riski yüksek olarak belirlenen alacaklar	-	-	-	-	-	-	2,655,312	8,312,599	51,056	-
İpotek teminatlının menkul kıymetler	-	-	-	-	-	-	-	-	-	-
Menkul kıymetleştirme pozisyonları	-	-	-	-	-	-	-	-	-	-
Bankalar ve aracı kurumlardan olan kısa vadeli alacaklar ile kısa vadeli kurumsal alacaklar	-	-	-	-	-	-	-	-	-	-
Kolektif yatırım kuruluşu niteliğindeki yatırımlar	-	-	-	-	-	-	-	-	-	-
Diğer alacaklar	1,088,474	-	49,985	-	-	3,819,402	-	-	-	-

**TÜRKİYE VAKIFLAR BANKASI TÜRK ANONİM ORTAKLIĞI
VE FİNANSAL KURULUŞLARI**

**31 MART 2014 TARİHİ İTİBARIYLA KONSOLİDE
FİNANSAL TABLOLARA İLİŞKİN AÇIKLAMA VE DİPNOTLAR**

(Tutarlar aksi belirtilmedikçe Bin Türk Lirası (“TL”) olarak ifade edilmiştir.)

KONSOLİDE BAZDA MALİ BÜNYEYE İLİŞKİN BİLGİLER (Devamı)

Önceki Dönem	Ana Ortaklık Banka - 31 Aralık 2013									
	Risk Ağırlıkları									
	%0	%10	%20	%50	%75	%100	%150	%200	%250	%1250
Kredi Riskine Esas Tutar	49,625,046	-	7,404,139	29,328,116	22,187,404	46,462,916	2,837,152	9,393,300	11,741	-
Risk Sınıfları										
Merkezi yönetimlerden veya merkez bankalarından şarta bağlı olan ve olmayan alacaklar	41,333,609	-	-	3,872,745	-	-	-	-	-	-
Bölgesel yönetimlerden veya yerel yönetimlerden şarta bağlı olan ve olmayan alacaklar	15,021	-	1,620,366	195,923	-	-	-	-	-	-
İdari Birimlerden ve Ticari Olmayan Girişimlerden şarta bağlı olan ve olmayan alacaklar	29,436	-	-	-	-	368,455	-	-	-	-
Çok taraflı kalkınma bankalarından şarta bağlı olan ve olmayan alacaklar	-	-	-	-	-	-	-	-	-	-
Uluslararası teşkilatlardan şarta bağlı olan ve olmayan alacaklar	-	-	-	-	-	-	-	-	-	-
Bankalar ve aracı kurumlardan şarta bağlı olan ve olmayan alacaklar	6,664,562	-	5,764,189	1,784,983	-	1,486	-	-	-	-
Şarta bağlı olan ve olmayan kurumsal alacaklar	329,916	-	-	1,416,370	-	36,980,737	-	-	-	-
Şarta bağlı olan ve olmayan perakende alacaklar	97,240	-	-	-	22,187,404	1,490,513	-	-	-	-
Şarta bağlı olan ve olmayan gayrimenkul ipoteğiyle teminatlandırılmış alacaklar	-	-	-	22,058,095	-	3,132,085	-	-	-	-
Tahsili gecikmiş alacaklar	-	-	-	-	-	255,994	-	-	-	-
Kurulca riski yüksek olarak belirlenen alacaklar	-	-	-	-	-	-	2,837,152	9,393,300	11,741	-
İpotek teminatlı menkul kıymetler	-	-	-	-	-	-	-	-	-	-
Menkul kıymetleştirme pozisyonları	-	-	-	-	-	-	-	-	-	-
Bankalar ve aracı kurumlardan olan kısa vadeli alacaklar ile kısa vadeli kurumsal alacaklar	-	-	-	-	-	-	-	-	-	-
Kolektif yatırım kuruluşu niteliğindeki yatırımlar	-	-	-	-	-	-	-	-	-	-
Diğer alacaklar	1,155,262	-	19,584	-	-	4,233,646	-	-	-	-

TÜRKİYE VAKIFLAR BANKASI TÜRK ANONİM ORTAKLIĞI VE FİNANSAL KURULUŞLARI

31 MART 2014 TARİHİ İTİBARIYLA KONSOLİDE FİNANSAL TABLOLARA İLİŞKİN AÇIKLAMA VE DİPNOTLAR

(Tutarlar aksi belirtilmedikçe Bin Türk Lirası (“TL”) olarak ifade edilmiştir.)

KONSOLİDE BAZDA MALİ BÜNYEYE İLİŞKİN BİLGİLER (Devamı)

Konsolide olmayan sermaye yeterliliği standart oranına ilişkin özet bilgi

	Banka
	Cari Dönem
Kredi Riski İçin Gerekli Sermaye Yükümlülüğü (Kredi Riskine Esas Tutar*0,08) (KRSY)	8,195,953
Piyasa Riski İçin Gerekli Sermaye Yükümlülüğü (PRSY)	49,158
Operasyonel Risk İçin Gerekli Sermaye Yükümlülüğü (ORSY) (*)	777,799
Özkaynak	15,778,537
Özkaynak/((KRSY+PRSY+ORSY) *12,5)*100	13.99
Ana Sermaye/((KRSY+PRSY+ORSY) *12,5)*100	11.25
Çekirdek Sermaye/((KRSY+PRSY+ORSY) *12,5)*100	11.33

Konsolide olmayan sermaye yeterliliği standart oranına ilişkin özet bilgi

	Önceki Dönem
Kredi Riski İçin Gerekli Sermaye Yükümlülüğü (Kredi Riskine Esas Tutar*0,08) (KRSY)	8,185,603
Piyasa Riski İçin Gerekli Sermaye Yükümlülüğü (PRSY)	26,097
Operasyonel Risk İçin Gerekli Sermaye Yükümlülüğü (ORSY) (*)	655,046
Özkaynak	15,179,536
Özkaynak/((KRSY+PRSY+ORSY)x12,5x100)	%13.70

(*) BDDK'nın 7 Şubat 2008 tarih ve BDDK.BYD.126.01 sayılı yazısı uyarınca 2014 yılı için, sermaye yeterliliği standart oranı hesaplamasında, 2013, 2012 ve 2011 yıl sonu brüt gelirleri üzerinden hesaplanan operasyonel riske esas tutar; 2013 yılı için ise, 2012, 2011 ve 2010 yıl sonu brüt gelirleri üzerinden hesaplanan operasyonel riske esas tutar dikkate alınmıştır.

**TÜRKİYE VAKIFLAR BANKASI TÜRK ANONİM ORTAKLIĞI
VE FİNANSAL KURULUŞLARI**

**31 MART 2014 TARİHİ İTİBARIYLA KONSOLİDE
FİNANSAL TABLOLARA İLİŞKİN AÇIKLAMA VE DİPNOTLAR**

(Tutarlar aksi belirtilmedikçe Bin Türk Lirası (“TL”) olarak ifade edilmiştir.)

KONSOLİDE BAZDA MALİ BÜNYEYE İLİŞKİN BİLGİLER (Devamı)

Konsolide sermaye yeterliliği standart oranına ilişkin bilgiler

Cari Dönem	Konsolide										
	%0	%10	%20	%50	%75	%100	%150	%200	%250	%1250	
Kredi Riskine Esas Tutar	55,204,489	-	8,747,181	32,343,805	21,090,227	51,218,404	2,655,312	8,312,599	153,859	-	
Risk Sınıfları											
Merkezi yönetimlerden veya merkez bankalarından şarta bağlı olan ve olmayan alacaklar	44,473,672	-	3	3,673,151	-	-	-	-	-	-	
Bölgesel yönetimlerden veya yerel yönetimlerden şarta bağlı olan ve olmayan alacaklar	11,471	-	1,818,562	401,982	-	-	-	-	-	-	
İdari Birimlerden ve Ticari Olmayan Girişimlerden şarta bağlı olan ve olmayan alacaklar	84,312	-	16,998	-	-	394,129	-	-	-	-	
Çok taraflı kalkınma bankalarından şarta bağlı olan ve olmayan alacaklar	-	-	-	-	-	-	-	-	-	-	
Uluslararası teşkilatlardan şarta bağlı olan ve olmayan alacaklar	-	-	-	-	-	-	-	-	-	-	
Bankalar ve aracı kurumlardan şarta bağlı olan ve olmayan alacaklar	8,932,168	-	5,881,437	1,686,504	-	1,984	-	-	-	-	
Şarta bağlı olan ve olmayan kurumsal alacaklar	510,588	-	927,915	1,236,527	-	43,095,039	-	-	-	-	
Şarta bağlı olan ve olmayan perakende alacaklar	93,833	-	52,281	-	21,090,227	1,163,564	-	-	-	-	
Şarta bağlı olan ve olmayan gayrimenkul ipoteğiyle teminatlandırılmış alacaklar	-	-	-	25,345,641	-	2,944,420	-	-	-	-	
Tahsili gecikmiş alacaklar	-	-	-	-	-	389,382	-	-	-	-	
Kurulca riski yüksek olarak belirlenen alacaklar	-	-	-	-	-	-	2,655,312	8,312,599	153,859	-	
İpotek teminatlı menkul kıymetler	-	-	-	-	-	-	-	-	-	-	
Menkul kıymetleştirme pozisyonları	-	-	-	-	-	-	-	-	-	-	
Bankalar ve aracı kurumlardan olan kısa vadeli alacaklar ile kısa vadeli kurumsal alacaklar	-	-	-	-	-	-	-	-	-	-	
Kolektif yatırım kuruluşu niteliğindeki yatırımlar	-	-	-	-	-	-	-	-	-	-	
Diğer alacaklar	1,098,445	-	49,985	-	-	3,229,886	-	-	-	-	

**TÜRKİYE VAKIFLAR BANKASI TÜRK ANONİM ORTAKLIĞI
VE FİNANSAL KURULUŞLARI**

**31 MART 2014 TARİHİ İTİBARIYLA KONSOLİDE
FİNANSAL TABLOLARA İLİŞKİN AÇIKLAMA VE DİPNOTLAR**

(Tutarlar aksi belirtilmedikçe Bin Türk Lirası (“TL”) olarak ifade edilmiştir.)

KONSOLİDE BAZDA MALİ BÜNYEYE İLİŞKİN BİLGİLER (Devamı)

Önceki Dönem	Konsolide									
	%0	%10	%20	%50	%75	%100	%150	%200	%250	%1250
Kredi Riskine Esas Tutar	50,426,929	-	7,739,899	29,955,165	22,234,970	48,481,930	2,837,152	9,393,300	11,741	-
Risk Sınıfları										
Merkezi yönetimlerden veya merkez bankalarından şarta bağlı olan ve olmayan alacaklar	42,050,229	-	-	3,957,235	-	-	-	-	-	-
Bölgesel yönetimlerden veya yerel yönetimlerden şarta bağlı olan ve olmayan alacaklar	15,022	-	1,620,366	240,085	-	-	-	-	-	-
İdari Birimlerden ve Ticari Olmayan Girişimlerden şarta bağlı olan ve olmayan alacaklar	29,436	-	-	-	-	368,455	-	-	-	-
Çok taraflı kalkınma bankalarından şarta bağlı olan ve olmayan alacaklar	-	-	-	-	-	-	-	-	-	-
Uluslararası teşkilatlardan şarta bağlı olan ve olmayan alacaklar	-	-	-	-	-	-	-	-	-	-
Bankalar ve aracı kurumlardan şarta bağlı olan ve olmayan alacaklar	6,664,562	-	6,099,949	1,968,828	-	1,486	-	-	-	-
Şarta bağlı olan ve olmayan kurumsal alacaklar	402,742	-	-	1,730,922	-	39,817,450	-	-	-	-
Şarta bağlı olan ve olmayan perakende alacaklar	102,613	-	-	-	22,234,970	1,490,513	-	-	-	-
Şarta bağlı olan ve olmayan gayrimenkul ipotegiyle teminatlandırılmış alacaklar	-	-	-	22,058,095	-	3,132,085	-	-	-	-
Tahsili gecikmiş alacaklar	-	-	-	-	-	369,026	-	-	-	-
Kurulca riski yüksek olarak belirlenen alacaklar	-	-	-	-	-	-	2,837,152	9,393,300	11,741	-
İpotek teminatlı menkul kıymetler	-	-	-	-	-	-	-	-	-	-
Menkul kıymetleştirme pozisyonları	-	-	-	-	-	-	-	-	-	-
Bankalar ve aracı kurumlardan olan kısa vadeli alacaklar ile kısa vadeli kurumsal alacaklar	-	-	-	-	-	-	-	-	-	-
Kolektif yatırım kuruluşu niteliğindeki yatırımlar	-	-	-	-	-	-	-	-	-	-
Diğer alacaklar	1,162,325	-	19,584	-	-	3,302,915	-	-	-	-

TÜRKİYE VAKIFLAR BANKASI TÜRK ANONİM ORTAKLIĞI VE FİNANSAL KURULUŞLARI

31 MART 2014 TARİHİ İTİBARIYLA KONSOLİDE FİNANSAL TABLOLARA İLİŞKİN AÇIKLAMA VE DİPNOTLAR

(Tutarlar aksi belirtilmedikçe Bin Türk Lirası (“TL”) olarak ifade edilmiştir.)

KONSOLİDE BAZDA MALİ BÜNYEYE İLİŞKİN BİLGİLER (Devamı)

Konsolide sermaye yeterliliği standart oranına ilişkin özet bilgi

	Konsolide
	Cari Dönem
Kredi Riski İçin Gerekli Sermaye Yükümlülüğü (Kredi Riskine Esas Tutar*0,08) (KRSY)	8,476,018
Piyasa Riski İçin Gerekli Sermaye Yükümlülüğü (PRSY)	65,231
Operasyonel Risk İçin Gerekli Sermaye Yükümlülüğü (ORSY) (*)	768,723
Özkaynak	15,674,828
Özkaynak/((KRSY+PRSY+ORSY) *12,5)*100	13.47
Ana Sermaye/((KRSY+PRSY+ORSY) *12,5)*100	10.82
Çekirdek Sermaye/((KRSY+PRSY+ORSY) *12,5)*100	10.91

Konsolide sermaye yeterliliği standart oranına ilişkin özet bilgi

	Önceki Dönem
Kredi Riski İçin Gerekli Sermaye Yükümlülüğü (Kredi Riskine Esas Tutar*0,08) (KRSY)	8,380,432
Piyasa Riski İçin Gerekli Sermaye Yükümlülüğü (PRSY)	58,981
Operasyonel Risk İçin Gerekli Sermaye Yükümlülüğü (ORSY) (*)	764,882
Özkaynak	15,199,794
Özkaynak/((KRSY+PRSY+ORSY)x12,5x100)	% 13.21

(*) BDDK'nın 7 Şubat 2008 tarih ve BDDK.BYD.126.01 sayılı yazısı uyarınca 2014 yılı için, sermaye yeterliliği standart oranı hesaplamasında, 2013, 2012 ve 2011 yıl sonu konsolide brüt gelirleri üzerinden hesaplanan operasyonel riske esas tutar; 2013 yılı için ise, 2012, 2011 ve 2010 yıl sonu konsolide brüt gelirleri üzerinden hesaplanan operasyonel riske esas tutar dikkate alınmıştır.

TÜRKİYE VAKIFLAR BANKASI TÜRK ANONİM ORTAKLIĞI VE FİNANSAL KURULUŞLARI

31 MART 2014 TARİHİ İTİBARIYLA KONSOLİDE FİNANSAL TABLOLARA İLİŞKİN AÇIKLAMA VE DİPNOTLAR

(Tutarlar aksi belirtilmedikçe Bin Türk Lirası ("TL") olarak ifade edilmiştir.)

KONSOLİDE BAZDA MALİ BÜNYEYE İLİŞKİN BİLGİLER (Devamı)

Konsolide olmayan özkaynak kalemlerine ilişkin bilgiler

	Cari Dönem
ÇEKİRDEK SERMAYE	
Bankanın tasfiyesi halinde alacak hakkı açısından diğer tüm alacaklardan sonra gelen ödenmiş sermaye	2,500,000
Hisse senedi ihraç primleri	723,918
Hisse senedi iptal kârları	-
Yedek akçeler	8,493,619
Türkiye Muhasebe Standartları (TMS) uyarınca özkaynaklara yansıtılan kazançlar	638,534
Kâr	373,614
Net Dönem Kârı	373,614
Geçmiş Yıllar Kârı	-
Muhtemel riskler için ayrılan serbest karşılıklar	91,001
İştirakler, bağlı ortaklıklar ve birlikte kontrol edilen ortaklıklardan bedelsiz olarak edinilen ve dönem kârı içerisinde muhasebeleştirilmeyen hisseler	69,222
İndirimler Öncesi Çekirdek Sermaye	12,889,908
Çekirdek Sermayeden Yapılacak İndirimler	
Net dönem zararı ile geçmiş yıllar zararı toplamının yedek akçelerle karşılanamayan kısmı ile TMS uyarınca özkaynaklara yansıtılan kayıplar(-)	-
Faaliyet kiralaması geliştirme maliyetleri (-)	87,280
Şerefiye veya diğer maddi olmayan duran varlıklar ve bunlara ilişkin ertelenmiş vergi yükümlülükleri (-)	22,542
Net ertelenmiş vergi varlığı/vergi borcu (-)	-
Kanununun 56 ncı maddesinin dördüncü fıkrasına aykırı olarak edinilen paylar (-)	-
Bankanın kendi çekirdek sermayesine yapmış olduğu doğrudan veya dolaylı yatırımlar (-)	-
Ortaklık paylarının %10 veya daha azına sahip olunan ve konsolide edilmeyen bankalar ve finansal kuruluşların özkaynak unsurlarına yapılan yatırımların net uzun pozisyonları toplamının, bankanın çekirdek sermayesinin %10'nunu aşan kısmı (-)	-
Ortaklık paylarının %10'dan daha fazlasına sahip olunan ve konsolide edilmeyen bankalar ve finansal kuruluşların çekirdek sermaye unsurlarına yapılan yatırımların net uzun pozisyonlarının çekirdek sermayenin %10'nunu aşan kısmı (-)	-
İpotek hizmeti sunma haklarının çekirdek sermayenin %10'nunu aşan kısmı (-)	-
Geçici farklara dayanan ertelenmiş vergi varlıklarının çekirdek sermayenin %10'nunu aşan kısmı (-)	-
Bankaların Özkaynaklarına İlişkin Yönetmeliğin Geçici 2 nci maddesinin ikinci fıkrası uyarınca çekirdek sermayenin %15'ini aşan tutarlar (-)	-
Ortaklık paylarının %10'dan daha fazlasına sahip olunan ve konsolide edilmeyen bankalar ve finansal kuruluşların çekirdek sermaye unsurlarına yapılan yatırımların net uzun pozisyonlarından kaynaklanan aşım tutarı (-)	-
İpotek hizmeti sunma haklarından kaynaklanan aşım tutarı (-)	-
Geçici farklara dayanan ertelenmiş vergi varlıklarından kaynaklanan aşım tutarı (-)	-
Kurulca belirlenecek diğer kalemler (-)	-
Yeterli ilave ana sermaye veya katkı sermaye bulunmaması halinde çekirdek sermayeden indirim yapılacak tutar (-)	-
Çekirdek Sermayeden Yapılan İndirimler Toplamı	109,822
Çekirdek Sermaye Toplamı	12,780,086
İLAVE ANA SERMAYE	
Çekirdek sermayeye dahil edilmeyen imtiyazlı paylara tekabül eden sermaye ve bunlara ilişkin ihraç primleri	-
Kurumca uygun görülen borçlanma araçları ve bunlara ilişkin ihraç primleri (1.1.2014 tarihi sonrası ihraç edilenler/temin edilenler)	-
Kurumca uygun görülen borçlanma araçları ve bunlara ilişkin ihraç primleri (1.1.2014 tarihi öncesi ihraç edilenler)	-
İndirimler Öncesi İlave Ana Sermaye	-
İlave Ana Sermayeden Yapılacak İndirimler	
Bankanın kendi ilave ana sermayesine yapmış olduğu doğrudan veya dolaylı yatırımlar (-)	-
Ortaklık paylarının %10 veya daha azına sahip olunan ve konsolide edilmeyen bankalar ve finansal kuruluşların özkaynak unsurlarına yapılan yatırımların net uzun pozisyonları toplamının, bankanın çekirdek sermayesinin %10'nunu aşan kısmı (-)	-
Ortaklık paylarının %10 veya daha fazlasına sahip olunan ve konsolide edilmeyen bankalar ve finansal kuruluşların ilave ana sermaye ile katkı sermaye unsurlarına yapılan yatırımların net uzun pozisyonları toplamının, bankanın çekirdek sermayesinin %10'nunu aşan kısmı (-)	-
Kurulca belirlenecek diğer kalemler (-)	-
Yeterli katkı sermaye bulunmaması halinde ilave ana sermayeden indirim yapılacak tutar (-)	-

TÜRKİYE VAKIFLAR BANKASI TÜRK ANONİM ORTAKLIĞI VE FİNANSAL KURULUŞLARI

31 MART 2014 TARİHİ İTİBARIYLA KONSOLİDE FİNANSAL TABLOLARA İLİŞKİN AÇIKLAMA VE DİPNOTLAR

(Tutarlar aksi belirtilmedikçe Bin Türk Lirası ("TL") olarak ifade edilmiştir.)

MALİ BÜNYEYE İLİŞKİN BİLGİLER (Devamı)

İlave ana sermayeden yapılan indirimler toplamı	-
İlave Ana Sermaye Toplamı	-
Ana Sermayeden Yapılacak İndirimler	
Şerefiye veya diğer maddi olmayan duran varlıklar ve bunlara ilişkin ertelenmiş vergi yükümlülüklerinin Bankaların Özkaynaklarına İlişkin Yönetmeliğin Geçici 2 nci maddesinin birinci fıkrası uyarınca çekirdek sermayeden indirilmeyen kısmı (-)	90,167
Net ertelenmiş vergi varlığı/vergi borcunun Bankaların Özkaynaklarına İlişkin Yönetmeliğin Geçici 2 nci maddesinin birinci fıkrası uyarınca çekirdek sermayeden indirilmeyen kısmı (-)	-
Ana Sermaye Toplamı	12,689,919
KATKI SERMAYE	
Kurumca uygun görülen borçlanma araçları ve bunlara ilişkin ihraç primleri (1.1.2014 tarihi sonrası ihraç edilen/temin edilenler)	-
Kurumca uygun görülen borçlanma araçları ve bunlara ilişkin ihraç primleri (1.1.2014 tarihi öncesi ihraç edilenler temin edilenler)	1,955,295
Bankanın sermaye artırımlarında kullanılması hissedarlarca taahhüt edilen bankaya rehdilmiş kaynaklar	-
Genel Karşılıklar	1,211,634
Azınlık Payları	309,770
Katkı Sermayeden Yapılacak İndirimler	-
Bankanın kendi katkı sermayesine yapmış olduğu doğrudan veya dolaylı yatırımlar (-)	-
Ortaklık paylarının %10 veya daha azına sahip olunan ve konsolide edilmeyen bankalar ve finansal kuruluşların özkaynak unsurlarına yapılan yatırımların net uzun pozisyonları toplamının, bankanın çekirdek sermayesinin %10'nunu aşan kısmı (-)	-
Ortaklık paylarının %10 veya daha fazlasına sahip olunan ve konsolide edilmeyen bankalar ve finansal kuruluşların ilave ana sermaye ile katkı sermaye unsurlarına yapılan yatırımların net uzun pozisyonları toplamının, bankanın çekirdek sermayesinin %10'nunu aşan kısmı(-)	-
Kurulca belirlenecek diğer kalemler (-)	-
Katkı Sermayeden Yapılan İndirimler Toplamı	-
Katkı Sermaye Toplamı	3,166,929
SERMAYE	
Kanununun 50 ve 51 inci maddeleri hükümlerine aykırı olarak kullanılan krediler (-)	-
Kanununun 57 nci maddesinin birinci fıkrasındaki sınırı aşan tutarlar ile bankaların alacaklarından dolayı edinmek zorunda kaldıkları ve aynı madde uyarınca elden çıkarmaları gereken emtia ve gayrimenkullerden edinim tarihinden itibaren beş yıl geçmesine rağmen elden çıkarılmayanların net defter değerleri(-)	77,679
Yurt dışında kurulu olanlar da dahil olmak üzere, bankalara, finansal kuruluşlara veya bankanın nitelikli pay sahiplerine kullandırılan krediler veya bunlarca ihraç edilen borçlanma araçlarına yapılan yatırımlar(-)	-
Bankaların Sermaye Yeterliliğinin Ölçülmesine ve Değerlendirilmesine İlişkin Yönetmeliğin 20 nci maddesinin ikinci fıkrasına istinaden özkaynaklardan düşülecek tutar (-)	-
Kurulca belirlenecek diğer hesaplar (-)	632
Ortaklık paylarının yüzde %10 veya daha azına sahip olunan ve konsolide edilmeyen bankalar ve finansal kuruluşların özkaynak unsurlarına yapılan yatırımların net uzun pozisyonları toplamının, bankanın çekirdek sermayesinin yüzde onunu aşan kısmının, Bankaların Özkaynaklarına İlişkin Yönetmeliğin Geçici 2 nci maddesinin birinci fıkrası uyarınca çekirdek sermayeden, ilave ana sermayeden ve katkı sermayeden indirilmeyen kısmı (-)	-
Ortaklık paylarının %10'dan daha fazlasına sahip olunan ve konsolide edilmeyen bankalar ve finansal kuruluşların doğrudan ya da dolaylı olarak ilave ana sermaye ve katkı sermaye unsurlarına yapılan yatırımların net uzun pozisyonlarının toplam tutarının Bankaların Özkaynaklarına İlişkin Yönetmeliğin Geçici 2 nci maddesinin birinci fıkrası uyarınca, ilave ana sermayeden ve katkı sermayeden indirilmeyen kısmı (-)	-
Ortaklık paylarının %10'dan daha fazlasına sahip olunan ve konsolide edilmeyen bankalar ve finansal kuruluşların çekirdek sermaye unsurlarına yapılan yatırımların net uzun pozisyonlarının, geçici farklara dayanan ertelenmiş vergi varlıklarının ve ipotek hizmeti sunma haklarının Bankaların Özkaynaklarına İlişkin Yönetmeliğin Geçici 2 nci maddesinin ikinci fıkrasının (1) ve (2) nci alt bentleri uyarınca çekirdek sermayeden indirilecek tutarlarının, Yönetmeliğin Geçici 2 nci maddesinin birinci fıkrası uyarınca çekirdek sermayeden indirilmeyen kısmı (-)	-
ÖZKAYNAK	15,778,537
Uygulanacak İndirim Esaslarında Aşım Tutarının Altında Kalan Tutarlar	
Ortaklık paylarının %10 veya daha azına sahip olunan ve konsolide edilmeyen bankalar ve finansal kuruluşların özkaynak unsurlarına yapılan yatırımların net uzun pozisyonlarından kaynaklanan tutar	-
Ortaklık paylarının %10'dan daha fazlasına sahip olunan ve konsolide edilmeyen bankalar ve finansal kuruluşların çekirdek sermaye unsurlarına yapılan yatırımların net uzun pozisyonlarından kaynaklanan tutar	-
İpotek hizmeti sunma haklarından kaynaklanan tutar	-
Geçici farklara dayanan ertelenmiş vergi varlıklarından kaynaklanan tutar	36,503

TÜRKİYE VAKIFLAR BANKASI TÜRK ANONİM ORTAKLIĞI VE FİNANSAL KURULUŞLARI

31 MART 2014 TARİHİ İTİBARIYLA KONSOLİDE FİNANSAL TABLOLARA İLİŞKİN AÇIKLAMA VE DİPNOTLAR

(Tutarlar aksi belirtilmedikçe Bin Türk Lirası ("TL") olarak ifade edilmiştir.)

KONSOLİDE BAZDA MALİ BÜNYEYE İLİŞKİN BİLGİLER (Devamı)

Konsolide özkaynak kalemlerine ilişkin bilgiler

	Cari Dönem
ÇEKİRDEK SERMAYE	
Bankanın tasfiyesi halinde alacak hakkı açısından diğer tüm alacaklardan sonra gelen ödenmiş sermaye	2,500,000
Hisse senedi ihraç primleri	726,686
Hisse senedi iptal kârları	-
Yedek akçeler	8,823,354
Türkiye Muhasebe Standartları (TMS) uyarınca özkaynaklara yansıtılan kazançlar	(58,224)
Kâr	418,360
Net Dönem Kârı	338,216
Geçmiş Yıllar Kârı	80,144
Muhtemel riskler için ayrılan serbest karşılıklar	91,001
İştirakler, bağlı ortaklıklar ve birlikte kontrol edilen ortaklıklardan bedelsiz olarak edinilen ve dönem kârı içerisinde muhasebeleştirilmeyen hisseler	3,682
Azımlık Payları	309,770
İndirimler Öncesi Çekirdek Sermaye	12,814,629
Çekirdek Sermayeden Yapılacak İndirimler	-
Net dönem zararı ile geçmiş yıllar zararı toplamının yedek akçelerle karşılanamayan kısmı ile TMS uyarınca özkaynaklara yansıtılan kayıplar(-)	-
Faaliyet kiralaması geliştirme maliyetleri (-)	88,402
Şerefiye veya diğer maddi olmayan duran varlıklar ve bunlara ilişkin ertelenmiş vergi yükümlülükleri (-)	26,338
Net ertelenmiş vergi varlığı/vergi borcu (-)	-
Kanununun 56 ncı maddesinin dördüncü fıkrasına aykırı olarak edinilen paylar (-)	-
Bankanın kendi çekirdek sermayesine yapmış olduğu doğrudan veya dolaylı yatırımlar (-)	-
Ortaklık paylarının %10 veya daha azına sahip olunan ve konsolide edilmeyen bankalar ve finansal kuruluşların özkaynak unsurlarına yapılan yatırımların net uzun pozisyonları toplamının, bankanın çekirdek sermayesinin %10'nunu aşan kısmı (-)	-
Ortaklık paylarının %10'dan daha fazlasına sahip olunan ve konsolide edilmeyen bankalar ve finansal kuruluşların çekirdek sermaye unsurlarına yapılan yatırımların net uzun pozisyonlarının çekirdek sermayenin %10'nunu aşan kısmı (-)	-
İpotek hizmeti sunma haklarının çekirdek sermayenin %10'nunu aşan kısmı (-)	-
Geçici farklara dayanan ertelenmiş vergi varlıklarının çekirdek sermayenin %10'nunu aşan kısmı (-)	-
Bankaların Özkaynaklarına İlişkin Yönetmeliğin Geçici 2 nci maddesinin ikinci fıkrası uyarınca çekirdek sermayenin %15'ini aşan tutarlar (-)	-
Ortaklık paylarının %10'dan daha fazlasına sahip olunan ve konsolide edilmeyen bankalar ve finansal kuruluşların çekirdek sermaye unsurlarına yapılan yatırımların net uzun pozisyonlarından kaynaklanan aşım tutarı (-)	-
İpotek hizmeti sunma haklarından kaynaklanan aşım tutarı (-)	-
Geçici farklara dayanan ertelenmiş vergi varlıklarından kaynaklanan aşım tutarı (-)	-
Kurulca belirlenecek diğer kalemler (-)	-
Yeterli ilave ana sermaye veya katkı sermaye bulunmaması halinde çekirdek sermayeden indirim yapılacak tutar (-)	-
Çekirdek Sermayeden Yapılan İndirimler Toplamı	114,740
Çekirdek Sermaye Toplamı	12,699,889
İLAVE ANA SERMAYE	-
Çekirdek sermayeye dahil edilmeyen imtiyazlı paylara tekabül eden sermaye ve bunlara ilişkin ihraç primleri	-
Kurumca uygun görülen borçlanma araçları ve bunlara ilişkin ihraç primleri (1.1.2014 tarihi sonrası ihraç edilenler/temin edilenler)	-
Kurumca uygun görülen borçlanma araçları ve bunlara ilişkin ihraç primleri (1.1.2014 tarihi öncesi ihraç edilenler)	-
Üçüncü Kişilerin İlave Ana Sermayedeki Payları	-
İndirimler Öncesi İlave Ana Sermaye	-
İlave Ana Sermayeden Yapılacak İndirimler	-
Bankanın kendi ilave ana sermayesine yapmış olduğu doğrudan veya dolaylı yatırımlar (-)	-
Ortaklık paylarının %10 veya daha azına sahip olunan ve konsolide edilmeyen bankalar ve finansal kuruluşların özkaynak unsurlarına yapılan yatırımların net uzun pozisyonları toplamının, bankanın çekirdek sermayesinin %10'nunu aşan kısmı (-)	-
Ortaklık paylarının %10 veya daha fazlasına sahip olunan ve konsolide edilmeyen bankalar ve finansal kuruluşların ilave ana sermaye ile katkı sermaye unsurlarına yapılan yatırımların net uzun pozisyonları toplamının, bankanın çekirdek sermayesinin %10'nunu aşan kısmı (-)	-
Kurulca belirlenecek diğer kalemler (-)	-
Yeterli katkı sermaye bulunmaması halinde ilave ana sermayeden indirim yapılacak tutar (-)	-

TÜRKİYE VAKIFLAR BANKASI TÜRK ANONİM ORTAKLIĞI VE FİNANSAL KURULUŞLARI

31 MART 2014 TARİHİ İTİBARIYLA KONSOLİDE FİNANSAL TABLOLARA İLİŞKİN AÇIKLAMA VE DİPNOTLAR

(Tutarlar aksi belirtilmedikçe Bin Türk Lirası ("TL") olarak ifade edilmiştir.)

MALİ BÜNYEYE İLİŞKİN BİLGİLER (Devamı)

İlave ana sermayeden yapılan indirimler toplamı	-
İlave Ana Sermaye Toplamı	-
Ana Sermayeden Yapılacak İndirimler	-
Şerefiye veya diğer maddi olmayan duran varlıklar ve bunlara ilişkin ertelenmiş vergi yükümlülüklerinin Bankaların Özkaynaklarına İlişkin Yönetmeliğin Geçici 2 nci maddesinin birinci fıkrası uyarınca çekirdek sermayeden indirilmeyen kısmı (-)	105,351
Net ertelenmiş vergi varlığı/vergi borcunun Bankaların Özkaynaklarına İlişkin Yönetmeliğin Geçici 2 nci maddesinin birinci fıkrası uyarınca çekirdek sermayeden indirilmeyen kısmı (-)	-
Ana Sermaye Toplamı	12,594,538
KATKI SERMAYE	3,158,601
Kurumca uygun görülen borçlanma araçları ve bunlara ilişkin ihraç primleri (1.1.2014 tarihi sonrası ihraç edilen/temin edilenler)	-
Kurumca uygun görülen borçlanma araçları ve bunlara ilişkin ihraç primleri (1.1.2014 tarihi öncesi ihraç edilenler temin edilenler)	1,945,502
Bankanın sermaye artırımlarında kullanılması hissedarlarca taahhüt edilen bankaya rehedilmiş kaynaklar	-
Genel Karşılıklar	1,211,634
Üçüncü Kişilerin Katkı Sermayedeki Payları	1,465
İndirimler Öncesi Katkı Sermaye	3,158,601
Katkı Sermayeden Yapılacak İndirimler	-
Bankanın kendi katkı sermayesine yapmış olduğu doğrudan veya dolaylı yatırımlar (-)	-
Ortaklık paylarının %10 veya daha azına sahip olunan ve konsolide edilmeyen bankalar ve finansal kuruluşların özkaynak unsurlarına yapılan yatırımların net uzun pozisyonları toplamının, bankanın çekirdek sermayesinin %10'unu aşan kısmı (-)	-
Ortaklık paylarının %10 veya daha fazlasına sahip olunan ve konsolide edilmeyen bankalar ve finansal kuruluşların ilave ana sermaye ile katkı sermaye unsurlarına yapılan yatırımların net uzun pozisyonları toplamının, bankanın çekirdek sermayesinin %10'unu aşan kısmı(-)	-
Kurulca belirlenecek diğer kalemler (-)	-
Katkı Sermayeden Yapılan İndirimler Toplamı	-
Katkı Sermaye Toplamı	3,158,601
SERMAYE	15,753,139
Kanununun 50 ve 51 inci maddeleri hükümlerine aykırı olarak kullanılan krediler (-)	-
Kanununun 57 nci maddesinin birinci fıkrasındaki sınırı aşan tutarlar ile bankaların alacaklarından dolayı edinmek zorunda kaldıkları ve aynı madde uyarınca elden çıkarmaları gereken emtia ve gayrimenkullerden edinim tarihinden itibaren beş yıl geçmesine rağmen elden çıkarılamayanların net defter değerleri(-)	77,679
Yurt dışında kurulu olanlar da dahil olmak üzere, bankalara, finansal kuruluşlara veya bankanın nitelikli pay sahiplerine kullanılan krediler veya bunlarca ihraç edilen borçlanma araçlarına yapılan yatırımlar(-)	-
Bankaların Sermaye Yeterliliğinin Ölçülmesine ve Değerlendirilmesine İlişkin Yönetmeliğin 20 nci maddesinin ikinci fıkrasına istinaden özkaynaklardan düşülecek tutar (-)	-
Kurulca belirlenecek diğer hesaplar (-)	632
Ortaklık paylarının yüzde %10 veya daha azına sahip olunan ve konsolide edilmeyen bankalar ve finansal kuruluşların özkaynak unsurlarına yapılan yatırımların net uzun pozisyonları toplamının, bankanın çekirdek sermayesinin yüzde onunu aşan kısmının, Bankaların Özkaynaklarına İlişkin Yönetmeliğin Geçici 2 nci maddesinin birinci fıkrası uyarınca çekirdek sermayeden, ilave ana sermayeden ve katkı sermayeden indirilmeyen kısmı (-)	-
Ortaklık paylarının %10'dan daha fazlasına sahip olunan ve konsolide edilmeyen bankalar ve finansal kuruluşların doğrudan ya da dolaylı olarak ilave ana sermaye ve katkı sermaye unsurlarına yapılan yatırımların net uzun pozisyonlarının toplam tutarının Bankaların Özkaynaklarına İlişkin Yönetmeliğin Geçici 2 nci maddesinin birinci fıkrası uyarınca, ilave ana sermayeden ve katkı sermayeden indirilmeyen kısmı (-)	-
Ortaklık paylarının %10'dan daha fazlasına sahip olunan ve konsolide edilmeyen bankalar ve finansal kuruluşların çekirdek sermaye unsurlarına yapılan yatırımların net uzun pozisyonlarının, geçici farklara dayanan ertelenmiş vergi varlıklarının ve ipotek hizmeti sunma haklarının Bankaların Özkaynaklarına İlişkin Yönetmeliğin Geçici 2 nci maddesinin ikinci fıkrasının (1) ve (2) nci alt bentleri uyarınca çekirdek sermayeden indirilecek tutarlarının, Yönetmeliğin Geçici 2 nci maddesinin birinci fıkrası uyarınca çekirdek sermayeden indirilmeyen kısmı (-)	-
ÖZKAYNAK	15,674,828
Uygulanacak İndirim Esaslarında Aşım Tutarının Altında Kalan Tutarlar	-
Ortaklık paylarının %10 veya daha azına sahip olunan ve konsolide edilmeyen bankalar ve finansal kuruluşların özkaynak unsurlarına yapılan yatırımların net uzun pozisyonlarından kaynaklanan tutar	-
Ortaklık paylarının %10'dan daha fazlasına sahip olunan ve konsolide edilmeyen bankalar ve finansal kuruluşların çekirdek sermaye unsurlarına yapılan yatırımların net uzun pozisyonlarından kaynaklanan tutar	-
İpotek hizmeti sunma haklarından kaynaklanan tutar	-
Geçici farklara dayanan ertelenmiş vergi varlıklarından kaynaklanan tutar	-

TÜRKİYE VAKIFLAR BANKASI TÜRK ANONİM ORTAKLIĞI VE FİNANSAL KURULUŞLARI

31 MART 2014 TARİHİ İTİBARIYLA KONSOLİDE FİNANSAL TABLOLARA İLİŞKİN AÇIKLAMA VE DİPNOTLAR

(Tutarlar aksi belirtilmedikçe Bin Türk Lirası (“TL”) olarak ifade edilmiştir.)

KONSOLİDE BAZDA MALİ BÜNYEYE İLİŞKİN BİLGİLER (Devamı)

Konsolide özkaynak kalemlerine ilişkin bilgiler

	Önceki Dönem
ANA SERMAYE	
Ödenmiş Sermaye	2,500,000
Nominal Sermaye	2,500,000
Sermaye Taahhütleri (-)	-
Ödenmiş Sermaye Enflasyon Düzeltme Farkı	-
Hisse Senedi İhraç Primleri	726,686
Hisse Senedi İptal Kârları	-
Yedek akçeler	7,338,446
Yedek Akçeler Enflasyona Göre Düzeltme Farkı	-
Kâr	1,688,833
Net Dönem Kârı	1,652,474
Geçmiş Yıllar Kârı	36,359
Muhtemel Riskler İçin A. Serb. Karşılıkların Ana Sermayenin %25’ine Kadar Olan Kısmı	70,915
İştirak ve Bağlı Ortaklık Hisseleri ile Gayrim. Satış Kazançları	51,329
Birincil Sermaye Benzeri Borçlar	-
Azınlık Payları	307,448
Zararın Yedek Akçelerle Karşılanamayan Kısmı (-)	-
Net Dönem Zararı	-
Geçmiş Yıllar Zararı	-
Faaliyet Kiralaması Geliştirme Maliyetleri (-)	84,982
Maddi Olmayan Duran Varlıklar (-)	128,069
Ana Sermayenin %10’unu Aşan Ertelenmiş Vergi Varlığı Tutarı (-)	-
Kanununun 56 ncı maddesinin Üçüncü Fıkrasındaki Aşım Tutarı (-)	-
Konsolidasyon Şerefiyesi (Net) (-)	-
Ana Sermaye Toplamı	12,470,606
KATKI SERMAYE	-
Genel Karşılıklar	1,190,739
Menkuller Yeniden Değerleme Değer Artışı Tutarının %45’i	-
Gayrimenkuller Yeniden Değerleme Değer Artışı Tutarının %45’i	-
İştirakler, Bağlı Ortaklıklar ve Birlikte Kontrol Edilen Ortaklıklardan Bedelsiz Olarak Edinilen ve Dönem Karı İçerisinde Muhasebeleştirilmeyen Hisseler	6,282
Birincil Sermaye Benzeri Borçların Ana Sermaye Hesaplamasında Dikkate Alınmayan Kısmı	-
İkincil Sermaye Benzeri Borçlar	1,945,816
Satılmaya Hazır Menkul Değerler ile İştirak ve Bağlı Ortaklıklara İlişkin Değer Artışı Tutarının %45’i	(149,719)
Sermaye Yedeklerinin, Kâr Yedeklerinin ve Geçmiş Yıllar K/Z’nin Enflasyona Göre Düzeltme Farkları (Yedek Akçelerin Enflasyona Göre Düzeltme Farkı hariç)	-
Azınlık Payları	1,653
Katkı Sermaye Toplamı	2,994,771
SERMAYE	15,465,377
SERMAYEDEN İNDİRİLEN DEĞERLER	265,583
Konsolidasyon Dışı Bırakılmış Bankalar ve Finansal Kuruluşlardaki Ortaklık Payları	-
Bankalara, Finansal Kuruluşlara (Yurt İçi, Yurt Dışı) Veya Nitelikli Pay Sahiplerine Kullanılan İkincil Sermaye Benzeri Borç Niteliğini Haiz Krediler ile Bunlardan Satın Alınan Birincil Veya İkincil Sermaye Benzeri Borç Niteliğini Haiz Borçlanma Araçları	-
Özsermaye Yöntemi Uygulanmış Ancak Aktif ve Pasifleri Konsolide Edilmemiş Bankalar ve Finansal Kuruluşlara İlişkin Ortaklık Payları	179,121
Kanununun 50 ve 51 inci Maddeleri Hükümlerine Aykırı Olarak Kullanılan Krediler	-
Bankaların, Gayrimenkullerinin Net Defter Değerleri Toplamının Özkaynaklarının Yüzde Ellisini Aşan Kısmı İle Alacaklarından Dolayı Edinmek Zorunda Kaldıkları Ve Kanununun 57 nci Maddesi Uyarınca Elden Çıkarılması Gereken Emtia Ve Gayrimenkullerden Edininin Tarihinden İtibaren Beş Yıl Geçmesine Rağmen Elden Çıkarılamayanların Net Defter Değerleri	85,083
Özkaynaktan Düşülmesi Tercih Edilen Menkul Kıymetleştirme Pozisyonları	-
Diğer	1,379
TOPLAM ÖZKAYNAK	15,199,794

**TÜRKİYE VAKIFLAR BANKASI TÜRK ANONİM ORTAKLIĞI
VE FİNANSAL KURULUŞLARI**

**31 MART 2014 TARİHİ İTİBARIYLA KONSOLİDE
FİNANSAL TABLOLARA İLİŞKİN AÇIKLAMA VE DİPNOTLAR**

(Tutarlar aksi belirtilmedikçe Bin Türk Lirası (“TL”) olarak ifade edilmiştir.)

KONSOLİDE BAZDA MALİ BÜNYEYE İLİŞKİN BİLGİLER (Devamı)

Özkaynak hesaplamasında geçici uygulamaya tabi unsurlara ilişkin bilgiler:

	Banka		Konsolide	
	Cari Dönem Özkaynak Hesaplamasında Dikkate Alınan Tutar	Toplam Tutar	Cari Dönem Özkaynak Hesaplamasında Dikkate Alınan Tutar	Toplam Tutar
Azınlıkların çekirdek sermayedeki payları	-		-	-
Üçüncü kişilerin ilave ana sermayedeki payları	-		-	-
Üçüncü kişilerin katkı sermayedeki payları	-		-	-
Kurumca uygun görülen borçlanma araçları ve bunlara ilişkin ihraç primleri (1.1.2014 tarihi öncesi ihraç edilenler)	1,955,295	1,955,295	1,945,502	1,945,502

TÜRKİYE VAKIFLAR BANKASI TÜRK ANONİM ORTAKLIĞI VE FİNANSAL KURULUŞLARI

31 MART 2014 TARİHİ İTİBARIYLA KONSOLİDE FİNANSAL TABLOLARA İLİŞKİN AÇIKLAMA VE DİPNOTLAR

(Tutarlar aksi belirtilmedikçe Bin Türk Lirası ("TL") olarak ifade edilmiştir.)

KONSOLİDE BAZDA MALİ BÜNYEYE İLİŞKİN BİLGİLER (Devamı)

Konsolide özkaynak hesaplamasına dahil edilecek borçlanma araçlarına ilişkin bilgiler:

İhraççı	T.Vakıflar Bankası T.A.O.
Borçlanma aracının kodu (CUSIP, ISIN vb.)	XS0849728190/ US90015NAB91
Borçlanma aracının tabi olduğu mevzuat	SPK- II-31.1 sayılı Borçlanma Araçları Tebliği BDDK Bankaların Özkaynaklarına İlişkin Yönetmelik
Özkaynak Hesaplamasında Dikkate Alınma Durumu	
1/1/2015'den itibaren %10 oranında azaltılarak dikkate alınma uygulamasına tabi olma durumu	Tabi olacaktır.
Konsolide veya konsolide olmayan bazda veya hem konsolide hem konsolide olmayan bazda geçerlilik durumu	Hem konsolide hem konsolide olmayan bazda geçerlidir.
Borçlanma aracının türü	Sermaye benzeri kredi hükümlerini haiz tahvil ihracı(Katkı Sermaye)
Özkaynak hesaplamasında dikkate alınan tutar (En son raporlama tarihi itibarıyla - Milyon TL)	1,946
Borçlanma aracının nominal değeri (Milyon TL)	1,911
Borçlanma aracının muhasebesel olarak takip edildiği hesap	347011
Borçlanma aracının ihraç tarihi	1 Kasım 2012
Borçlanma aracının vade yapısı (Vadesiz/Vadeli)	Vadeli (10 yıl) Vade Sonu: 1 Kasım 2022
Borçlanma aracının başlangıç vadesi	1 Kasım 2012
İhraççının BDDK onayına bağlı geri ödeme hakkının olup olmadığı	Var
Geri ödeme opsiyonu tarihi, şarta bağlı geri ödeme opsiyonları ve geri ödenecek tutar	Yoktur
Müteakip geri ödeme opsiyonu tarihleri	Yoktur
Faiz/temettü ödemeleri	
Sabit ya da değişken faiz/ temettü ödemeleri	Sabit Faizli / 6 ayda bir faiz ödemesi, vade sonunda anapara ödemesi
Faiz oranı ve faiz oranına ilişkin endeks değeri	%6 sabit faiz
Temettü ödemesini durduran herhangi bir kısıtlamanın var olup olmadığı	Yoktur
Tamamen isteğe bağlı, kısmen isteğe bağlı ya da mecburi olma özelliği	Yoktur
Faiz artırımını gibi geri ödemeyi teşvik edecek bir unsurun olup olmadığı	Yoktur
Birikimsiz ya da birikimli olma özelliği	Yoktur
Hisse senedine dönüştürülebilirlik özelliği	
Hisse senedine dönüştürülebilirse, dönüştürmeye sebep olacak tetikleyici olay/olaylar	Yoktur
Hisse senedine dönüştürülebilirse, tamamen ya da kısmen dönüştürme özelliği	Yoktur
Hisse senedine dönüştürülebilirse, dönüştürme oranı	Yoktur
Hisse senedine dönüştürülebilirse, mecburi ya da isteğe bağlı dönüştürme özelliği	Yoktur
Hisse senedine dönüştürülebilirse, dönüştürülebilir araç türleri	Yoktur
Hisse senedine dönüştürülebilirse, dönüştürülecek borçlanma aracının ihraççısı	Yoktur
Değer azaltma özelliği	
Değer azaltma özelliğine sahipse, azaltıma sebep olacak tetikleyici olay/olaylar	Yoktur
Değer azaltma özelliğine sahipse, tamamen ya da kısmen değer azaltımı özelliği	Yoktur
Değer azaltma özelliğine sahipse, sürekli ya da geçici olma özelliği	Yoktur
Değeri geçici olarak azaltılabiliyorsa, değer artırım mekanizması	Yoktur
Tasfiye halinde alacak hakkı açısından hangi sırada olduğu (Bu borçlanma aracının hemen üstünde yer alan araç)	İlave ana sermaye hesaplamasına dahil edilecek borçlanma araçlarından önce, mevduat sahipleri ve diğer tüm alacaklılardan sonra
Bankaların Özkaynaklarına İlişkin Yönetmeliğin 7 nci ve 8 inci maddelerinde yer alan şartlardan haiz olunmayan olup olmadığı	8.maddede yer alan şartlara haizdir.
Bankaların Özkaynaklarına İlişkin Yönetmeliğin 7 nci ve 8 inci maddelerinde yer alan şartlardan hangilerini haiz olunmadığı	7.maddede yer alan şartlara haiz değildir.

TÜRKİYE VAKIFLAR BANKASI TÜRK ANONİM ORTAKLIĞI VE FİNANSAL KURULUŞLARI

31 MART 2014 TARİHİ İTİBARIYLA KONSOLİDE FİNANSAL TABLOLARA İLİŞKİN AÇIKLAMA VE DİPNOTLAR

(Tutarlar aksi belirtilmedikçe Bin Türk Lirası ("TL") olarak ifade edilmiştir.)

KONSOLİDE BAZDA MALİ BÜNYEYE İLİŞKİN BİLGİLER (Devamı)

Konsolide olmayan özkaynak hesaplamasına dahil edilecek borçlanma araçlarına ilişkin bilgiler:

İhraççı	T. Vakıflar Bankası T.A.O.
Borçlanma aracının kodu (CUSIP, ISIN vb.)	XS0849728190/ US90015NAB91
Borçlanma aracının tabi olduğu mevzuat	SPK- II-31.1 sayılı Borçlanma Araçları Tebliği BDDK Bankaların Özkaynaklarına İlişkin Yönetmelik
Özkaynak Hesaplamasında Dikkate Alınma Durumu	
1/1/2015'den itibaren %10 oranında azaltılarak dikkate alınma uygulamasına tabi olma durumu	Tabi olacaktır.
Konsolide veya konsolide olmayan bazda veya hem konsolide hem konsolide olmayan bazda geçerlilik durumu	Hem konsolide hem konsolide olmayan bazda geçerlidir.
Borçlanma aracının türü	Sermaye benzeri kredi hükümlerini haiz tahvil ihraççı(Katkı Sermaye)
Özkaynak hesaplamasında dikkate alınan tutar (En son raporlama tarihi itibarıyla - Milyon TL)	1,955
Borçlanma aracının nominal değeri (Milyon TL)	1,926
Borçlanma aracının muhasebesel olarak takip edildiği hesap	347011
Borçlanma aracının ihraç tarihi	1 Kasım 2012
Borçlanma aracının vade yapısı (Vadesiz/Vadeli)	Vadeli (10 yıl) Vade Sonu: 1 Kasım 2022
Borçlanma aracının başlangıç vadesi	1 Kasım 2012
İhraççının BDDK onayına bağlı geri ödeme hakkının olup olmadığı	Var
Geri ödeme opsiyonu tarihi, şarta bağlı geri ödeme opsiyonları ve geri ödenecek tutar	Yoktur
Müteakip geri ödeme opsiyonu tarihleri	Yoktur
Faiz/temettü ödemeleri	
Sabit ya da değişken faiz/ temettü ödemeleri	Sabit Faizli / 6 ayda bir faiz ödemesi, vade sonunda anapara ödemesi
Faiz oranı ve faiz oranına ilişkin endeks değeri	%6 sabit faiz
Temettü ödemesini durduran herhangi bir kısıtlamanın var olup olmadığı	Yoktur
Tamamen isteğe bağlı, kısmen isteğe bağlı ya da mecburi olma özelliği	Yoktur
Faiz artırımını gibi geri ödemeyi teşvik edecek bir unsurun olup olmadığı	Yoktur
Birikimsiz ya da birikimli olma özelliği	Yoktur
Hisse senedine dönüştürülebilirlik özelliği	
Hisse senedine dönüştürülebilirse, dönüştürmeye sebep olacak tetikleyici olay/olaylar	Yoktur
Hisse senedine dönüştürülebilirse, tamamen ya da kısmen dönüştürme özelliği	Yoktur
Hisse senedine dönüştürülebilirse, dönüştürme oranı	Yoktur
Hisse senedine dönüştürülebilirse, mecburi ya da isteğe bağlı dönüştürme özelliği	Yoktur
Hisse senedine dönüştürülebilirse, dönüştürülebilir araç türleri	Yoktur
Hisse senedine dönüştürülebilirse, dönüştürülecek borçlanma aracının ihraççısı	Yoktur
Değer azaltma özelliği	
Değer azaltma özelliğine sahipse, azaltıma sebep olacak tetikleyici olay/olaylar	Yoktur
Değer azaltma özelliğine sahipse, tamamen ya da kısmen değer azaltımı özelliği	Yoktur
Değer azaltma özelliğine sahipse, sürekli ya da geçici olma özelliği	Yoktur
Değeri geçici olarak azaltılabiliyorsa, değer artırım mekanizması	Yoktur
Tasfiye halinde alacak hakkı açısından hangi sırada olduğu (Bu borçlanma aracının hemen üstünde yer alan araç)	İlave ana sermaye hesaplamasına dahil edilecek borçlanma araçlarından önce, mevduat sahipleri ve diğer tüm alacaklılardan sonra
Bankaların Özkaynaklarına İlişkin Yönetmeliğin 7 nci ve 8 inci maddelerinde yer alan şartlardan haiz olunmayan olup olmadığı	8.maddede yer alan şartlara haizdir.
Bankaların Özkaynaklarına İlişkin Yönetmeliğin 7 nci ve 8 inci maddelerinde yer alan şartlardan hangilerini haiz olunmadığı	7.maddede yer alan şartlara haiz değildir.

TÜRKİYE VAKIFLAR BANKASI TÜRK ANONİM ORTAKLIĞI VE FİNANSAL KURULUŞLARI

31 MART 2014 TARİHİ İTİBARIYLA KONSOLİDE FİNANSAL TABLOLARA İLİŞKİN AÇIKLAMA VE DİPNOTLAR

(Tutarlar aksi belirtilmedikçe Bin Türk Lirası (“TL”) olarak ifade edilmiştir.)

KONSOLİDE BAZDA MALİ BÜNYEYE İLİŞKİN BİLGİLER (Devamı)

II. Konsolide piyasa riski

Grup, piyasa risklerini, 28 Haziran 2012 tarih ve 28337 sayılı Resmi Gazete’de yayımlanmış “Bankaların Sermaye Yeterliliğinin Ölçülmesine ve Değerlendirilmesine İlişkin Yönetmelik” hükümleri çerçevesinde, standart metot kullanılmak suretiyle ölçmekte ve bunun üzerinden yasal sermaye ayırmaktadır.

Piyasa riski, Grup’un bilanço içi ve bilanço dışı hesaplarda bulundurduğu varlık ve yükümlülüklerinin faiz oranlarında, kurlarda ve hisse senedi fiyatlarında meydana gelen dalgalanmalar nedeniyle taşıdığı potansiyel zarar riskini ifade etmektedir.

Genel piyasa riski ve spesifik risklere karşı bulundurulması gereken sermaye, “Bankaların Sermaye Yeterliliğinin Ölçülmesine ve Değerlendirilmesine İlişkin Yönetmelik”in hükümleri çerçevesinde Standart Metot kullanılarak hesaplanmakta ve aylık olarak raporlanmaktadır.

Piyasa riski ölçümü Standart Metot yanında İçsel Modellerle de yapılmakta ve iç model ile piyasa riskinin ölçülmesinde Tarihsel ve Monte Carlo Simülasyonu yöntemleri kullanılmaktadır. Sonuçların güvenilirliğini test etmek amacıyla günlük olarak geriye dönük testler yapılmaktadır. Ayrıca, standart metodu ve içsel modelleri destekleyici senaryo analizleri gerçekleştirilmektedir. Aktif ve pasif kaynakları oluşturan kalemlerin vade yapısını görebilmek amacıyla Likidite Analizleri yapılmaktadır.

Ana Ortaklık Banka’nın piyasa riski analizi ‘aylık’ olarak raporlanmakta ve ilgili kurumlara gönderilmektedir.

Piyasa riskine ilişkin bilgiler

	Cari Dönem	Önceki Dönem
(I) Genel Piyasa Riski İçin Hesaplanan Sermaye Yükümlülüğü- Standart Metot	13,823	15,935
(II) Spesifik Risk İçin Hesaplanan Sermaye Yükümlülüğü - Standart Metot	1,189	2,434
Menkul kıymetleştirme Pozisyonlarına İlişkin Spesifik Risk İçin Gerekli Sermaye Yükümlülüğü- Standart Metot	-	-
(III) Kur Riski İçin Hesaplanan Sermaye Yükümlülüğü - Standart Metot	37,890	33,174
(IV) Emtia Riski İçin Hesaplanan Sermaye Yükümlülüğü - Standart Metot	-	-
(V) Takas Riski İçin Hesaplanan Sermaye Yükümlülüğü - Standart Metot	-	-
(VI) Opsiyonlardan Kaynaklanan Piyasa Riski İçin Hesaplanan Sermaye Yükümlülüğü - Standart Metot	2,654	-
(VII) Karşı Taraf Kredi Riski İçin Hesaplanan Sermaye Yükümlülüğü - Standart Metot	9,675	7,439
(VIII) Risk Ölçüm Modeli Kullanan Bankalarda Piyasa Riski İçin Hesaplanan Sermaye Yükümlülüğü	-	-
(IX) Piyasa Riski İçin Hesaplanan Toplam Sermaye Yükümlülüğü (I+II+III+IV+V+VI+VII)	65,231	58,981
(X) Piyasa Riskine Esas Tutar (12.5 x VIII) ya da (12.5 x IX)	815,390	737,263

III. Konsolide operasyonel risk

Grup, operasyonel risk hesaplamasında “Temel Gösterge Yöntemi” kullanılmıştır. Operasyonel riske esas tutar, 28 Haziran 2012 tarih ve 28337 sayılı Resmi Gazete’de yayımlanan “Bankaların Sermaye Yeterliliğinin Ölçülmesi ve Değerlendirilmesine İlişkin Yönetmelik”in 3. bölümü “Operasyonel Riske Esas Tutarın Hesaplanması” uyarınca, Banka’nın maruz kaldığı operasyonel risk, ülke mevzuatındaki uygulamaya paralel olarak son üç yıl itibarıyla gerçekleşen yıl sonu brüt gelir tutarlarının yüzde onbeşinin ortalamasının onikibuçuk ile çarpılması suretiyle temel gösterge yöntemi kullanılarak hesaplanmaktadır.

TÜRKİYE VAKIFLAR BANKASI TÜRK ANONİM ORTAKLIĞI VE FİNANSAL KURULUŞLARI

31 MART 2014 TARİHİ İTİBARIYLA KONSOLİDE FİNANSAL TABLOLARA İLİŞKİN AÇIKLAMA VE DİPNOTLAR

(Tutarlar aksi belirtilmedikçe Bin Türk Lirası (“TL”) olarak ifade edilmiştir.)

KONSOLİDE BAZDA MALİ BÜNYEYE İLİŞKİN BİLGİLER (Devamı)

IV. Konsolide kur riski

Ana Ortaklık Banka'nın maruz kaldığı kur riski, bu durumun etkilerinin tahmin edilmesi, Banka Yönetim Kurulu'nun günlük olarak izlenen pozisyonlar için belirlediği limitler

Ana Ortaklık Banka'nın maruz kaldığı kur riskinin ölçülmesinde, yasal raporlamada kullanılan Standart Metot kullanılmaktadır.

Konsolide bazda kur riskine esas sermaye yükümlülüğü hesaplanırken Ana Ortaklık Banka ve konsolide edilen finansal kuruluşlarının, tüm döviz varlıkları, yükümlülükleri ve vadeli döviz işlemleri göz önünde bulundurulur. Her bir döviz cinsinin Türk Lirası karşılıkları itibarıyla net kısa ve uzun pozisyonları hesaplanır. Mutlak değerce büyük olan pozisyon sermaye yükümlülüğüne esas tutar olarak belirlenmekte ve bu tutar üzerinden sermaye yükümlülüğü hesaplanmaktadır.

Önemli olması durumunda yabancı para cinsinden borçlanma araçlarının ve net yabancı para yatırımlarının riskten korunma amaçlı türev araçları ile korunmasının boyutu

31 Mart 2014 ve 31 Aralık 2013 tarihleri itibarıyla Grup'un riskten korunma amaçlı sınıfladığı türev finansal araçları bulunmamaktadır.

Yabancı para risk yönetim politikası

Risk politikası limitler dahilindeki işlemler üzerine kurulmuş olup yabancı para pozisyonun dengede tutulması esastır. Gerek ulusal mevzuat gerekse uluslararası uygulamalar ışığında ve mevcut özkaynak profili kapsamında belirlenmiş alt ve üst limitler aralığında pozisyon alınmasına yönelik bir YP risk yönetim politikası söz konusu olup, spekülatif pozisyon taşınmamaktadır. Ana Ortaklık Banka'nın bilanço tarihi ile bu tarihten geriye doğru son beş iş günü kamuya duyurulan cari döviz alış kurları TL olarak aşağıdaki tabloda verilmiştir:

	ABD Doları	Avro
Bilanço Tarihindeki Cari Döviz Alış Kuru	2.1400	2.9532
<u>Bilanço tarihinden önceki:</u>		
1. Günün Cari Döviz Alış Kuru	2.1300	2.9275
2. Günün Cari Döviz Alış Kuru	2.1350	2.9435
3. Günün Cari Döviz Alış Kuru	2.1700	2.9959
4. Günün Cari Döviz Alış Kuru	2.1950	3.0366
5. Günün Cari Döviz Alış Kuru	2.1800	3.0075
	ABD Doları	Avro
Son 30 Günün Basit Aritmetik Ortalaması	2.1662	2.9898

**TÜRKİYE VAKIFLAR BANKASI TÜRK ANONİM ORTAKLIĞI
VE FİNANSAL KURULUŞLARI**

**31 MART 2014 TARİHİ İTİBARIYLA KONSOLİDE
FİNANSAL TABLOLARA İLİŞKİN AÇIKLAMA VE DİPNOTLAR**

(Tutarlar aksi belirtilmedikçe Bin Türk Lirası (“TL”) olarak ifade edilmiştir.)

KONSOLİDE BAZDA MALİ BÜNYEYE İLİŞKİN BİLGİLER (Devamı)

Kur riskine ilişkin bilgiler

Cari Dönem	Avro	ABD Doları	Diğer	Toplam
<i>Varlıklar:</i>				
Nakit Değerler ve Merkez Bankası	6,152,887	8,020,706	3,556,202	17,729,795
Bankalar	347,225	2,182,056	75,020	2,604,301
Gerçeğe Uygun D. Farkı K/Z Yansıtılan FV ⁽¹⁾	6,264	30,667	-	36,931
Para Piyasalarından Alacaklar	-	-	-	-
Satılmaya Hazır Finansal Varlıklar	1,087,446	2,783,853	-	3,871,299
Krediler ve Alacaklar ⁽²⁾	9,142,704	16,776,322	56,402	25,975,428
İştirak, Bağlı Ortaklık ve Birlikte Kontrol Edilen Ortaklıklar (İş Ortaklıkları)	3	-	-	3
Vadeye Kadar Elde Tutulacak Yatırımlar	-	85,639	-	85,639
Riskten Korunma Amaçlı Türev FV	-	-	-	-
Maddi Duran Varlıklar	1,873	1,617	-	3,490
Maddi Olmayan Duran Varlıklar	69	128	-	197
Diğer Varlıklar ⁽³⁾⁽⁴⁾	568,054	575,280	6,232	1,149,566
Toplam Varlıklar	17,306,525	30,456,268	3,693,856	51,456,649
<i>Yükümlülükler:</i>				
Bankalar Mevduatı	879,997	1,226,917	6,044	2,112,958
Döviz Tevdiat Hesabı	13,345,209	10,401,408	821,594	24,568,211
Para Piyasalarına Borçlar	558,780	4,120,861	-	4,679,641
Alınan Krediler ⁽⁵⁾	5,283,350	6,376,154	15,575	11,675,079
İhraç Edilen Menkul Kıymetler	29,881	3,984,916	28,316	4,043,113
Muhtelif Borçlar	319,677	161,317	5,631	486,625
Riskten Korunma Amaçlı Türev Finansal Borçlar	-	-	-	-
Diğer Yükümlülükler ⁽¹⁾⁽⁶⁾	67,772	2,923,221	2,088	2,993,081
Toplam Yükümlülükler	20,484,666	29,194,794	879,248	50,558,708
Net Bilanço Pozisyonu	(3,178,141)	1,261,474	2,814,608	897,941
Net Nazım Hesap Pozisyonu	3,292,332	(910,292)	(2,808,169)	(426,129)
Türev Finansal Araçlardan Alacaklar ⁽⁷⁾	5,613,659	7,125,380	329,469	13,068,508
Türev Finansal Araçlardan Borçlar ⁽⁷⁾	2,321,327	8,035,672	3,137,638	13,494,637
Gayri Nakdi Krediler ⁽⁸⁾	1,666,497	7,524,398	292,815	9,483,710
Önceki Dönem				
	Avro	ABD Doları	Diğer	Toplam
Toplam Varlıklar	17,020,004	30,974,381	3,884,587	51,878,972
Toplam Yükümlülükler	17,625,568	31,624,925	1,193,432	50,443,925
Net Bilanço Pozisyonu	(605,564)	(650,544)	2,691,155	1,435,047
Net Nazım Hesap Pozisyonu	749,672	778,864	(2,701,033)	(1,172,497)
Türev Finansal Araçlardan Alacaklar ⁽⁶⁾	2,031,264	8,258,319	1,437,036	11,726,619
Türev Finansal Araçlardan Borçlar ⁽⁶⁾	1,281,592	7,479,455	4,138,069	12,899,116
Gayri Nakdi Krediler ⁽⁷⁾	1,539,590	7,179,775	347,230	9,066,595

(1) Alım satım amaçlı türev finansal varlıklar ve borçlar içerisinde gösterilen kur kaynaklı reeskontlar dahil edilmemiştir.

(2) Finansal tablolarda TP olarak gösterilen 2,570,247 TL tutarındaki (31 Aralık 2013: 2,548,480 TL) döviz endeksli krediler dahil edilmiştir.

(3) Konsolide finansal tablolarda TP olarak gösterilen 24,861 TL (31 Aralık 2013: 9,074 TL) tutarındaki döviz endeksli faktoring alacakları dahil edilmiştir.

(4) 28,843 TL (31 Aralık 2013: 33,376 TL) tutarındaki peşin ödenmiş giderler ve 4,818 TL (31 Aralık 2013: 1,050 TL) ertelenmiş vergi varlığı dahil edilmemiştir.

(5) Finansal tablolarda TP olarak gösterilen 22,449 TL tutarındaki (31 Aralık 2013: 1,914 TL) döviz endeksli alınan krediler dahil edilmiştir.

(6) 35,543 TL (31 Aralık 2013: 37,464 TL) tutarındaki kazanılmamış gelirler dahil edilmemiştir.

(7) 790,517 TL (31 Aralık 2013: 1,716,683 TL) tutarındaki vadeli döviz alım ve 811,557 TL (31 Aralık 2013: 1,919,728 TL) tutarındaki vadeli döviz satım taahhütleri ile 2,853,112 TL tutarındaki swap kıymetli maden satım (31 Aralık 2013: 3,961,577 TL) dahil edilmiştir.

(8) Gayri nakdi krediler yabancı para pozisyon hesabında dikkate alınmamaktadır.

TÜRKİYE VAKIFLAR BANKASI TÜRK ANONİM ORTAKLIĞI VE FİNANSAL KURULUŞLARI

31 MART 2014 TARİHİ İTİBARIYLA KONSOLİDE FİNANSAL TABLOLARA İLİŞKİN AÇIKLAMA VE DİPNOTLAR

(Tutarlar aksi belirtilmedikçe Bin Türk Lirası ("TL") olarak ifade edilmiştir.)

KONSOLİDE BAZDA MALİ BÜNYEYE İLİŞKİN BİLGİLER (Devamı)

Maruz kalınan kur riski

TL'nin aşağıdaki para birimlerine karşılık yüzde 10 değer kaybının, 31 Mart 2014 ve 2013 tarihlerinde sona eren üç aylık ara hesap dönemlerinde konsolide özkaynaklara ve gelir tablosuna (vergi etkisi hariç) etkisi aşağıdaki tabloda gösterilmiştir.

Bu analiz diğer değişkenlerin, özellikle faiz oranlarının, sabit kaldığı varsayımıyla hazırlanmıştır.

	31 Mart 2014		31 Mart 2013	
	Gelir tablosu	Özkaynak ^(*)	Gelir tablosu	Özkaynak ^(*)
ABD Doları	(34,944)	(34,944)	37,275	37,275
Avro	9,452	(25,879)	16,856	38,422
Diğer para birimleri	(644)	(644)	(789)	(789)
Toplam, net	(26,136)	(61,467)	53,342	74,908

(*) Özkaynak etkisi, TL'nin ilgili yabancı para birimlerine karşı %10'luk değer kaybindan dolayı oluşacak gelir tablosu etkisini de içermektedir.

TL'nin aşağıdaki para birimlerine karşılık yüzde 10 değer kazanmasının, 31 Mart 2014 ve 2013 tarihlerinde sona eren üç aylık ara hesap dönemlerinde konsolide özkaynaklara ve gelir tablosuna (vergi etkisi hariç) etkisi aşağıdaki tabloda gösterilmiştir.

	31 Mart 2014		31 Mart 2013	
	Gelir tablosu	Özkaynak ^(*)	Gelir tablosu	Özkaynak ^(*)
ABD Doları	33,308	33,308	(35,640)	(35,640)
Avro	(9,452)	25,879	(16,856)	(38,422)
Diğer para birimleri	393	393	1,543	1,543
Toplam, net	24,249	59,580	(50,953)	(72,519)

(*) Özkaynak etkisi, TL'nin ilgili yabancı para birimlerine karşı %10'luk değer kazanmasından dolayı oluşacak gelir tablosu etkisini de içermektedir.

**TÜRKİYE VAKIFLAR BANKASI TÜRK ANONİM ORTAKLIĞI
VE FİNANSAL KURULUŞLARI**

**31 MART 2014 TARİHİ İTİBARIYLA KONSOLİDE
FİNANSAL TABLOLARA İLİŞKİN AÇIKLAMA VE DİPNOTLAR**

(Tutarlar aksi belirtilmedikçe Bin Türk Lirası (“TL”) olarak ifade edilmiştir.)

KONSOLİDE BAZDA MALİ BÜNYEYE İLİŞKİN BİLGİLER (Devamı)

V. Konsolide faiz oranı riski

Varlıkların, yükümlülüklerin ve bilanço dışı kalemlerin faize duyarlılığı haftalık Aktif-Pasif Komitesi toplantılarında piyasadaki gelişmelerin de dikkate alınmasıyla değerlendirilmektedir.

Ana Ortaklık Banka'nın maruz kaldığı faiz oranı riskinin ölçülmesinde, standart metot yöntemi kullanılmaktadır. Standart metot kapsamında yapılan ölçümler, vade merdiveni kullanılarak aylık olarak yerine getirilmektedir.

Varlıkların, yükümlülüklerin ve nazım hesap kalemlerinin faize duyarlılığı (Yeniden fiyatlandırmaya kalan süreler itibarıyla)

Cari Dönem Sonu	1 Aya Kadar	1-3 Ay	3-12 Ay	1-5 Yıl	5 Yıl ve Üzeri	Faizsiz	Toplam
<i>Varlıklar:</i>							
Nakit Değerler ve Merkez Bankası	-	-	-	-	-	19,807,502	19,807,502
Bankalar	2,682,369	168,609	1,250	-	-	389,364	3,241,592
Gerçeğe Uygun Değer Farkı K/Z Yansıtılan FV Para Piyasalarından Alacaklar	302,578	169,647	81,107	19,497	18,843	13,101	604,773
Satılmaya Hazır FV	4,351,990	1,815,999	4,242,467	3,852,812	3,275,533	13,407	17,552,208
Krediler ve Alacaklar Vadeye Kadar Elde Tutulacak Yatırımlar	29,853,408	22,234,509	13,293,781	15,843,509	9,905,115	389,382	91,519,704
Diğer Varlıklar (*)	426,989	2,501,955	318,848	493,632	1,514,422	-	5,255,846
Toplam Varlıklar	37,795,932	26,981,555	18,052,068	21,080,335	14,849,916	25,210,449	143,970,255
<i>Yükümlülükler:</i>							
Bankalar Mevduatı	2,536,602	455,218	187,391	-	-	47,892	3,227,103
Diğer Mevduat	45,181,619	14,430,525	5,768,532	787,669	27,762	15,237,811	81,433,918
Para Piyasalarına Borçlar	16,776,308	29,235	429,755	-	-	-	17,235,298
Muhtelif Borçlar	22,920	-	-	-	-	3,057,445	3,080,365
İhraç Edilen Menkul Kıymetler	366,795	1,932,726	658,553	3,315,260	-	-	6,273,334
Alınan Krediler	2,923,412	3,039,265	4,883,906	702,278	737,173	-	12,286,034
Diğer Yükümlülükler (**)	126,579	28,305	113,735	417,670	1,535,453	18,212,461	20,434,203
Toplam Yükümlülükler	67,934,235	19,915,274	12,041,872	5,222,877	2,300,388	36,555,609	143,970,255
Bilançodaki Uzun Pozisyon	-	7,066,281	6,010,196	15,857,458	12,549,528	-	41,483,463
Bilançodaki Kısa Pozisyon	(30,138,303)	-	-	-	-	(11,345,160)	(41,483,463)
Nazım Hesaplardaki Uzun Pozisyon	878,681	1,389,678	260,884	415,289	166,248	-	3,110,780
Nazım Hesaplardaki Kısa Pozisyon	(279,481)	(105,678)	(366,354)	(1,320,470)	(861,748)	-	(2,933,731)
Toplam Pozisyon	(29,539,103)	8,350,281	5,904,726	14,952,277	11,854,028	(11,345,160)	177,049

(*) İştirakler, bağlı ortaklıklar, maddi ve maddi olmayan duran varlıklar “Faizsiz” sütununda gösterilmiştir.

(**) Özsermaye kalemleri diğer yükümlülükler içerisinde “Faizsiz” sütununda gösterilmiştir.

**TÜRKİYE VAKIFLAR BANKASI TÜRK ANONİM ORTAKLIĞI
VE FİNANSAL KURULUŞLARI**

**31 MART 2014 TARİHİ İTİBARIYLA KONSOLİDE
FİNANSAL TABLOLARA İLİŞKİN AÇIKLAMA VE DİPNOTLAR**

(Tutarlar aksi belirtilmedikçe Bin Türk Lirası (“TL”) olarak ifade edilmiştir.)

KONSOLİDE BAZDA MALİ BÜNYEYE İLİŞKİN BİLGİLER (Devamı)

Önceki Dönem Sonu	1 Aya Kadar	1-3 Ay	3-12 Ay	1-5 Yıl	5 Yıl ve Üzeri	Faizsiz	Toplam
<i>Varlıklar:</i>							
Nakit Değerler ve Merkez Bankası	-	-	-	-	-	18,975,182	18,975,182
Bankalar	2,215,980	182,222	2,239	-	-	757,910	3,158,351
Gerçeğe Uygun Değer Farkı K/Z Yansıtılan FV Para Piyasalarından Alacaklar	240,057	245,314	141,141	24,050	2,034	3,023	655,619
Satılmaya Hazır Finansal Varlıklar	5,352,344	2,440,347	2,697,991	3,296,050	2,857,302	13,375	16,657,409
Krediler ve Alacaklar Vadeye Kadar Elde Tutulacak Yatırımlar	26,238,283	19,283,647	17,078,087	16,099,655	9,604,374	369,012	88,673,058
Diğer Varlıklar (*)	914,868	427,664	2,022,196	495,822	1,552,621	-	5,413,171
	49,138	161,056	230,216	679,202	10,000	5,120,085	6,249,697
Toplam Varlıklar	35,015,765	22,740,250	22,171,870	20,594,779	14,026,331	25,238,587	139,787,582
<i>Yükümlülükler:</i>							
Bankalar Mevduatı	3,105,830	869,432	103,153	-	-	25,537	4,103,952
Diğer Mevduat	38,796,173	19,294,057	6,040,869	898,335	26,140	13,879,873	78,935,447
Para Piyasalarına Borçlar	12,723,139	237,295	1,005,685	809,269	-	-	14,775,388
Muhtelif Borçlar	-	-	-	-	-	2,841,068	2,841,068
İhraç Edilen Menkul Kıymetler	401,593	1,427,439	1,726,683	3,265,020	-	-	6,820,735
Alınan Krediler	681,189	4,553,844	5,637,765	691,124	721,739	-	12,285,661
Diğer Yükümlülükler (**)	124,797	17,333	141,104	410,218	1,493,102	17,838,777	20,025,331
Toplam Yükümlülükler	55,832,721	26,399,400	14,655,259	6,073,966	2,240,981	34,585,255	139,787,582
Bilançodaki Uzun Pozisyon	-	-	7,516,611	14,520,813	11,785,350	-	33,822,774
Bilançodaki Kısa Pozisyon	(20,816,956)	(3,659,150)	-	-	-	(9,346,668)	(33,822,774)
Nazım Hesaplardaki Uzun Pozisyon	572,957	1,733,400	581,537	415,289	166,248	-	3,469,431
Nazım Hesaplardaki Kısa Pozisyon	(26,964)	(250,998)	(658,787)	(1,395,220)	(861,748)	-	(3,193,717)
Toplam Pozisyon	(20,270,963)	(2,176,748)	7,439,361	13,540,882	11,089,850	(9,346,668)	275,714

(*) İştirakler, bağlı ortaklıklar, maddi ve maddi olmayan duran varlıklar “Faizsiz” sütununda gösterilmiştir.

(**) Özsermaye kalemleri diğer yükümlülükler içerisinde “Faizsiz” sütununda gösterilmiştir.

TÜRKİYE VAKIFLAR BANKASI TÜRK ANONİM ORTAKLIĞI VE FİNANSAL KURULUŞLARI

31 MART 2014 TARİHİ İTİBARIYLA KONSOLİDE FİNANSAL TABLOLARA İLİŞKİN AÇIKLAMA VE DİPNOTLAR

(Tutarlar aksi belirtilmedikçe Bin Türk Lirası (“TL”) olarak ifade edilmiştir.)

KONSOLİDE BAZDA MALİ BÜNYEYE İLİŞKİN BİLGİLER (Devamı)

Parasal finansal araçlara uygulanan ortalama faiz oranları:

	Avro	ABD Doları	Japon Yeni	TL
Cari Dönem Sonu	%	%	%	%
Varlıklar:				
Nakit Değerler ve Merkez Bankası	-	-	-	-
Bankalar	1.20	0.81	-	12.47
Gerçeğe Uygun Değer Farkı Kar/Zarara Yansıtılan FV	5.26	7.28	-	10.33
Para Piyasalarından Alacaklar	-	-	-	11.73
Satılmaya Hazır Finansal Varlıklar	4.60	6.84	-	7.28
Krediler ve Alacaklar	5.08	5.12	-	15.49
Vadeye Kadar Elde Tutulacak Yatırımlar	-	1.82	-	14.80
Yükümlülükler:				
Bankalar Mevduatı	1.49	1.07	-	11.22
Diğer Mevduat	2.64	2.46	-	10.74
Para Piyasalarına Borçlar	0.37	1.13	-	11.01
Muhtelif Borçlar	-	-	-	-
İhraç Edilen Menkul Kıymetler	1.53	4.34	-	9.23
Alınan Krediler	1.25	1.67	-	9.33
Önceki Dönem Sonu				
	Avro	ABD Doları	Japon Yeni	TL
	%	%	%	%
Varlıklar:				
Nakit Değerler ve Merkez Bankası	-	-	-	-
Bankalar	0.10	0.35	-	9.43
Gerçeğe Uygun Değer Farkı Kar/Zarara Yansıtılan FV	5.26	7.21	-	10.11
Para Piyasalarından Alacaklar	-	-	-	7.35
Satılmaya Hazır Finansal Varlıklar	5.04	7.05	-	7.58
Krediler ve Alacaklar	5.17	6.88	-	13.49
Vadeye Kadar Elde Tutulacak Yatırımlar	6.50	3.31	-	14.64
Yükümlülükler:				
Bankalar Mevduatı	1.00	0.71	-	8.21
Diğer Mevduat	2.71	2.51	-	8.16
Para Piyasalarına Borçlar	0.37	1.19	-	7.62
Muhtelif Borçlar	-	-	-	-
İhraç Edilen Menkul Kıymetler	1.53	4.06	-	8.74
Alınan Krediler	1.19	1.66	-	8.26

TÜRKİYE VAKIFLAR BANKASI TÜRK ANONİM ORTAKLIĞI VE FİNANSAL KURULUŞLARI

31 MART 2014 TARİHİ İTİBARIYLA KONSOLİDE FİNANSAL TABLOLARA İLİŞKİN AÇIKLAMA VE DİPNOTLAR

(Tutarlar aksi belirtilmedikçe Bin Türk Lirası (“TL”) olarak ifade edilmiştir.)

KONSOLİDE BAZDA MALİ BÜNYEYE İLİŞKİN BİLGİLER (Devamı)

Bankacılık Hesaplarından Kaynaklanan Faiz Oranı Riski

Faiz oranı riskinin ölçüm sıklığı

Bankacılık hesaplarından kaynaklanan faiz oranı riski, yasal olarak, 23 Ağustos 2011 tarih ve 28034 sayılı Resmi Gazete’de yayımlanan “Bankacılık Hesaplarından Kaynaklanan Faiz Oranı Riskinin Standart Şok Yöntemiyle Ölçülmesine ve Değerlendirilmesine İlişkin Yönetmelik” gereğince de ölçülmekte olup, bu ölçüme dayalı yasal limit aylık olarak izlenmekte ve raporlanmaktadır.

Bankacılık hesaplarından kaynaklanan faiz oranı riskinin standart şok yöntemiyle ölçülmesine ve değerlendirilmesine ilişkin yönetmelik uyarınca faiz oranlarındaki dalgalanmalardan doğan ekonomik değer farkları aşağıdaki tabloda verilmiştir:

Para Birimi-Cari Dönem	Uygulanan Şok (+/- x baz puan)	Kazançlar/ Kayıplar	Kazançlar/ Özkaynaklar-Kayıplar/ Özkaynaklar
1. TRY	500 / (400)	(2,491,089) / 2,500,248	(% 15.79) / %15.85
2. EURO	200 / (200)	17,779 / 727	%0.11 / %0.01
3. USD	200 / (200)	477,924 / (430,843)	%3.03 / (%2.73)
Toplam (Negatif Şoklar İçin)	-	2,070,132	%13.12
Toplam (Pozitif Şoklar İçin)	-	(1,995,385)	(%12.65)

Para Birimi -Önceki Dönem	Uygulanan Şok (+/- x baz puan)	Kazançlar/ Kayıplar	Kazançlar/ Özkaynaklar-Kayıplar/ Özkaynaklar
1. TRY	500 / (400)	(2,412,990) / 2,441,246	(% 15.89) / % 16.08
2. EURO	200 / (200)	34,736 / 10,115	%0.23 / %0.07
3. USD	200 / (200)	457,473 / (383,076)	%3.01 / (%2.52)
Toplam (Negatif Şoklar İçin)	-	2,068,285	%13.63
Toplam (Pozitif Şoklar İçin)	-	(1,920,781)	(%12.65)

TÜRKİYE VAKIFLAR BANKASI TÜRK ANONİM ORTAKLIĞI VE FİNANSAL KURULUŞLARI

31 MART 2014 TARİHİ İTİBARIYLA KONSOLİDE FİNANSAL TABLOLARA İLİŞKİN AÇIKLAMA VE DİPNOTLAR

(Tutarlar aksi belirtilmedikçe Bin Türk Lirası (“TL”) olarak ifade edilmiştir.)

KONSOLİDE BAZDA MALİ BÜNYEYE İLİŞKİN BİLGİLER (Devamı)

Bankacılık hesaplarından kaynaklanan hisse senedi pozisyon riski

Risklerin özkaynaklarda gösterilen kazançlarla ilişkisi ve stratejik sebepleri de dahil olarak amaçlarına göre ayrıştırılması ve kullanılan muhasebe teknikleri ve değerlendirme yöntemleri hakkında genel bilgiler ile bu uygulamalardaki varsayımlar, değerlemeyi etkileyen unsurlar ve önemli değişiklikler

Bilanço değeri, gerçeğe uygun değer ve borsada işlem görenler için, piyasa değeri gerçeğe uygun değerden önemli oranda farklı ise piyasa fiyatıyla yapılan karşılaştırma aşağıdaki tabloda verilmiştir:

Cari Dönem	Karşılaştırma		
	Bilanço Değeri	Gerçeğe Uygun Değer ^(*)	Piyasa Değeri ^(*)
Hisse Senedi Yatırımları			
Borsada İşlem Gören^(*)			
1. Hisse Senedi Yatırım Grubu A	-	-	-
2. Hisse Senedi Yatırım Grubu B	-	-	-
3. Hisse Senedi Yatırım Grubu C	-	-	-
Borsada İşlem Görmeyen^(**)	285,042	285,042	-

^(*) Piyasa değeri gerçeğe uygun değer kabul edilerek Borsa’da işlem gören hisse senetlerinin değeri her iki sütuna da dahil edilmiştir.

^(**) Borsada işlem görmeyen hisse senetlerinin değeri, bağımsız değerlendirme şirketleri tarafından hazırlanmış değerlendirme raporlarıyla belirlenmektedir.

Önceki Dönem	Karşılaştırma		
	Bilanço Değeri	Gerçeğe Uygun Değer ^(*)	Piyasa Değeri ^(*)
Hisse Senedi Yatırımları			
Borsada İşlem Gören^(*)			
1. Hisse Senedi Yatırım Grubu A	-	-	-
2. Hisse Senedi Yatırım Grubu B	-	-	-
3. Hisse Senedi Yatırım Grubu C	-	-	-
Borsada İşlem Görmeyen^(**)	282,457	282,457	-

^(*) Piyasa değeri gerçeğe uygun değer kabul edilerek Borsa’da işlem gören hisse senetlerinin değeri her iki sütuna da dahil edilmiştir.

^(**) Borsada işlem görmeyen hisse senetlerinin değeri, bağımsız değerlendirme şirketleri tarafından hazırlanmış değerlendirme raporlarıyla belirlenmektedir.

**TÜRKİYE VAKIFLAR BANKASI TÜRK ANONİM ORTAKLIĞI
VE FİNANSAL KURULUŞLARI**

**31 MART 2014 TARİHİ İTİBARIYLA KONSOLİDE
FİNANSAL TABLOLARA İLİŞKİN AÇIKLAMA VE DİPNOTLAR**

(Tutarlar aksi belirtilmedikçe Bin Türk Lirası (“TL”) olarak ifade edilmiştir.)

KONSOLİDE BAZDA MALİ BÜNYEYE İLİŞKİN BİLGİLER (Devamı)

Toplam gerçekleşmemiş kazanç veya kayıplar, toplam yeniden değerlendirme değer artışları ile bunların ana ve katkı sermayeye dahil edilen tutarları

Toplam gerçekleşmemiş kazanç veya kayıplar, toplam yeniden değerlendirme değer artışları ile bunların ana ve katkı sermayeye dahil edilen tutarları aşağıdaki tabloda yer almaktadır:

Portföy Cari Dönem	Dönem İçinde Gerçekleşen Kazanç / Kayıp	Yeniden Değerleme Değer Artışları		Gerçekleşmemiş Kazanç ve Kayıplar	
		Toplam (*)	Ana Sermayeye Dahil Edilen	Toplam (*)	Ana Sermayeye Dahil Edilen
1. Özel Sermaye Yatırımları	-	-	-	-	-
2. Borsada İşlem Gören Hisse Senetleri	-	-	-	-	-
3. Diğer Hisse Senetleri	-	52,420	52,420	-	-
4. Toplam	-	52,420	52,420	-	-

(*) Ertelenmiş vergi etkisi düşülmüş olarak gösterilmiştir.

Portföy-Önceki Dönem	Dönem İçinde Gerçekleşen Kazanç / Kayıp	Yeniden Değerleme Değer Artışları		Gerçekleşmemiş Kazanç ve Kayıplar		
		Toplam (*)	Katkı Sermayeye Dahil Edilen	Toplam (*)	Ana Sermayeye Dahil Edilen	Katkı Sermayeye Dahil Edilen
1. Özel Sermaye Yatırımları	-	-	-	-	-	-
2. Borsada İşlem Gören Hisse Senetleri	-	-	-	-	-	-
3. Diğer Hisse Senetleri	-	52,966	23,835	-	-	-
4. Toplam	-	52,966	23,835	-	-	-

TÜRKİYE VAKIFLAR BANKASI TÜRK ANONİM ORTAKLIĞI VE FİNANSAL KURULUŞLARI

31 MART 2014 TARİHİ İTİBARIYLA KONSOLİDE FİNANSAL TABLOLARA İLİŞKİN AÇIKLAMA VE DİPNOTLAR

(Tutarlar aksi belirtilmedikçe Bin Türk Lirası (“TL”) olarak ifade edilmiştir.)

KONSOLİDE BAZDA MALİ BÜNYEYE İLİŞKİN BİLGİLER (Devamı)

VI. Konsolide likidite riski

Ana Ortaklık Banka likidite riskinden korunmak amacıyla fonlama kaynaklarını müşteri mevduatı ve yurt dışından kullanılan krediler olmak üzere çeşitlendirmekte, varlık ve yükümlülükler arasında vade uyumunun sağlanması gözetilmekte, piyasa dalgalanmaları neticesinde ortaya çıkabilecek likidite ihtiyacının eksiksiz bir biçimde sağlanabilmesi amacıyla likit değerler muhafaza edilmektedir.

Ana Ortaklık Banka'nın kısa vadeli likidite ihtiyacı temel olarak mevduat kaynağıyla karşılanmakta olup, uzun vadeli likidite ihtiyacı için sendikasyon ve sekürütizasyon kredileri gibi yurt dışı fonlama kaynaklarına başvurulmaktadır. Kullanılmayan önemli likidite kaynakları yoktur.

Aktif ve pasif kalemlerin kalan vadelerine göre gösterimi:

Cari Dönem Sonu	Vadesiz	1 aya kadar	1-3 Ay	3-12 Ay	1-5 Yıl	5 Yıl ve Üzeri	Dağıtılmayan ^(*)	Toplam
Varlıklar:								
Nakit Değerler ve Merkez Bankası	19,807,502	-	-	-	-	-	-	19,807,502
Bankalar	1,480,461	1,591,272	168,609	1,250	-	-	-	3,241,592
Gerçeğe Uygun Değer Farkı K/Z' a Yansıtılan FV. Para Piyasalarından Alacaklar	1,745	204,335	55,615	143,595	182,328	15,980	1,175	604,773
Satılmaya Hazır FV.	-	560,427	461,174	1,852,091	8,274,830	6,390,279	13,407	17,552,208
Krediler ve Alacaklar Vadeye Kadar Elde Tutulacak Yatırımlar	-	6,094,088	945,129	14,427,599	29,781,280	39,882,226	389,382	91,519,704
Diğer Varlıklar	5,606	881,769	106,707	185,843	960,524	136,003	3,706,836	5,983,288
Toplam Varlıklar	21,295,314	9,722,052	2,002,667	16,610,378	39,692,594	50,536,450	4,110,800	143,970,255
Yükümlülükler:								
Bankalar Mevduatı	47,892	2,536,602	455,218	187,391	-	-	-	3,227,103
Diğer Mevduat	15,237,811	45,181,619	14,430,525	5,768,532	787,669	27,762	-	81,433,918
Alınan Krediler	-	2,518,778	783,352	4,014,379	2,393,140	2,576,385	-	12,286,034
Para Piyasalarına Borçlar	-	16,776,308	29,235	429,755	-	-	-	17,235,298
İhraç Edilen Menkul Kıy.	-	377,694	1,932,726	658,553	3,304,361	-	-	6,273,334
Muhtelif Borçlar	-	2,320,573	62,124	33,222	1,533	-	662,913	3,080,365
Diğer Yükümlülükler	-	736,717	234,235	165,546	472,104	1,544,402	17,281,199	20,434,203
Toplam Yükümlülükler	15,285,703	70,448,291	17,927,415	11,257,378	6,958,807	4,148,549	17,944,112	143,970,255
Likidite (Açığı)/Fazlası	6,009,611	(60,726,239)	(15,924,748)	5,353,000	32,733,787	46,387,901	(13,833,312)	-
Önceki Dönem Sonu								
Toplam Aktifler	21,531,041	11,683,161	4,958,498	18,641,641	49,590,632	28,935,212	4,447,397	139,787,582
Toplam Pasifler	13,905,410	58,253,310	22,785,926	15,351,609	7,902,712	3,932,345	17,656,270	139,787,582
Likidite (Açığı)/Fazlası	7,625,631	(46,570,149)	(17,827,428)	3,290,032	41,687,920	25,002,867	(13,208,873)	-

(*) Bilanço yapıyı oluşturan aktif hesaplardan sabit kıymetler, iştirakler, bağlı ortaklıklar, muhtelif alacaklar gibi bankacılık faaliyetlerinin sürdürülmesi için gerekli bulunan, kısa zamanda nakde dönüşme şansı bulunmayan diğer aktif nitelikli hesaplar ve yükümlülüklerde yer alan özkaynaklar bu sütunda gösterilmiştir.

TÜRKİYE VAKIFLAR BANKASI TÜRK ANONİM ORTAKLIĞI VE FİNANSAL KURULUŞLARI

31 MART 2014 TARİHİ İTİBARIYLA KONSOLİDE FİNANSAL TABLOLARA İLİŞKİN AÇIKLAMA VE DİPNOTLAR

(Tutarlar aksi belirtilmedikçe Bin Türk Lirası (“TL”) olarak ifade edilmiştir.)

KONSOLİDE BAZDA MALİ BÜNYEYE İLİŞKİN BİLGİLER (Devamı)

Sözleşmeye dayalı finansal yükümlülüklerin kalan vade dağılımı

Cari dönem	Defter değeri	Brüt nominal tutarlar	Vadesiz	1 aya kadar	1-3 ay	3-12 ay	1-5 yıl	5 yıl ve üzeri
Bankalar Mevduatı	3,227,103	3,235,860	47,892	2,539,438	459,692	188,838	-	-
Diğer Mevduat	81,433,918	82,008,707	15,237,811	45,329,045	14,602,974	5,944,424	860,989	33,464
Alınan Krediler	12,286,034	13,036,294	-	2,531,158	799,358	4,073,169	2,621,785	3,010,824
Para Piyasalarına Borçlar	17,235,298	17,249,465	-	16,783,417	29,264	436,784	-	-
İhraç Edilen Menkul Kıy.	6,273,334	6,985,135	-	379,680	1,952,975	687,524	3,964,956	-
Muhtelif Borçlar	3,080,365	3,080,365	662,913	2,320,573	62,124	33,222	1,533	-
Diğer Yükümlülükler	3,452,312	4,411,398	840,024	477,942	42,916	105,447	512,373	2,432,696
Toplam	126,988,364	130,007,224	16,788,640	70,361,253	17,949,303	11,469,408	7,961,636	5,476,984

Gayri Nakdi Krediler	24,280,597	24,280,597	268,208	344,105	14,262,363	5,926,720	2,793,654	685,547
-----------------------------	-------------------	-------------------	----------------	----------------	-------------------	------------------	------------------	----------------

Önceki dönem	Defter değeri	Brüt nominal tutarlar	Vadesiz	1 aya kadar	1-3 ay	3-12 ay	1-5 yıl	5 yıl ve üzeri
Bankalar Mevduatı	4,103,952	4,114,689	25,538	3,107,386	876,802	104,963	-	-
Diğer Mevduat	78,935,447	79,485,635	13,879,873	38,895,639	19,480,650	6,216,492	981,498	31,483
Alınan Krediler	12,285,661	12,992,694	-	362,195	822,749	6,412,167	2,591,033	2,804,550
Para Piyasalarına Borçlar	14,775,388	14,801,868	-	12,726,351	237,537	1,011,566	826,414	-
İhraç Edilen Menkul Kıy.	6,820,735	7,572,794	-	400,920	1,436,319	1,775,217	3,960,338	-
Muhtelif Borçlar	2,841,068	2,841,068	282,397	2,408,857	115,277	33,169	1,368	-
Diğer Yükümlülükler	3,401,687	4,391,985	992,300	295,469	15,496	147,863	516,347	2,424,510
Toplam	123,163,938	126,200,733	15,180,108	58,196,817	22,984,830	15,701,437	8,876,998	5,260,543

Gayri Nakdi Krediler	23,406,706	23,406,706	264,268	370,339	13,670,929	5,657,505	2,788,347	655,318
-----------------------------	-------------------	-------------------	----------------	----------------	-------------------	------------------	------------------	----------------

Yukarıdaki tablo, Grup'un finansal yükümlülüklerinin muhtemel en yakın sözleşme vadesine göre iskonto edilmemiş nakit çıkışlarını göstermektedir. Dolayısıyla burada belirtilen brüt nominal nakit çıkış tutarları ilgili yükümlülüklerin finansal tablolara yansıtılmış tutarlarından farklılık göstermektedir.

Menkul kıymetleştirme pozisyonları

Bulunmamaktadır.

Kredi riski azaltım teknikleri

Kredi Riski Azaltım Tekniklerine ilişkin Tebliğ kapsamında, finansal teminatlar için Basit Finansal Teminat Yöntemi kullanılmaktadır. Kredi riski azaltımında nakit veya benzeri nakit kıymetler ile hazine bonusu, devlet tahvili gibi borçlanma araçlarının yanı sıra garantiler de kullanılmaktadır.

Teminatların değerlendirme ve yönetimine ilişkin uygulamalar

Finansal teminatların değerlendirilmesi ve değerlemelerin gözden geçirilmesine ilişkin politikalar ile bir varlık sınıfı olan ipotek teminatlının kredilerin teminatı için tesis edilen gayrimenkullerin değerlendirilmesine ilişkin politika ve prosedürler oluşturulmuştur. Söz konusu politika ve prosedürler Kredi Riski Azaltımı Tebliğine uygun olarak hazırlanmış olup, teminat değerlendirme ve yönetimine ilişkin asgari şartları kapsamaktadır.

TÜRKİYE VAKIFLAR BANKASI TÜRK ANONİM ORTAKLIĞI VE FİNANSAL KURULUŞLARI

31 MART 2014 TARİHİ İTİBARIYLA KONSOLİDE FİNANSAL TABLOLARA İLİŞKİN AÇIKLAMA VE DİPNOTLAR

(Tutarlar aksi belirtilmedikçe Bin Türk Lirası (“TL”) olarak ifade edilmiştir.)

KONSOLİDE BAZDA MALİ BÜNYEYE İLİŞKİN BİLGİLER (Devamı)

Alınan ana teminat türleri

Banka kullandığı kredilere karşılık ipotek, kefalet/garanti ve finansal teminat gibi teminatlar almaktadır.

Ana garantörler ve kredi türevlerinin karşı tarafı ve bunların kredi değerliliği

Garantörlerin kredi değerliliği de Banka kredilendirme ve istihbarat prosedürleri dahilinde belirlenmekte ve izlenmektedir.

Kredi azaltımındaki piyasa veya kredi riski yoğunlaşmalarına ilişkin bilgiler

Kredi risk azaltımında piyasa ve kredi riski yoğunlaşmaları olmamasına özen gösterilmektedir.

Risk sınıfları bazında teminatlar

Risk sınıfları bazında teminatlar aşağıdaki tabloda gösterilmiştir:

Risk Sınıfı	Tutar	Finansal Teminatlar	Diğer / Fiziki Teminatlar	Garantiler ve Kredi Türevleri
Merkezi Yönetimlerden veya Merkez Bankalarından Şarta Bağlı Olan ve Olmayan Alacaklar	48,146,826	5,597,072	-	-
Bölgesel Yönetimlerden Veya Yerel Yönetimlerden Şarta Bağlı Olan Ve Olmayan Alacaklar	2,232,015	13,535	-	-
İdari Birimlerden Ve Ticari Olmayan Girişimlerden Şarta Bağlı Olan Ve Olmayan Alacaklar	495,439	116,816	-	-
Çok Taraflı Kalkınma Bankalarından Şarta Bağlı Olan Ve Olmayan Alacaklar	-	-	-	-
Uluslararası Teşkilatlardan Şarta Bağlı Olan Ve Olmayan Alacaklar	-	-	-	-
Bankalar Ve Aracı Kurumlardan Şarta Bağlı Olan Ve Olmayan Alacaklar	16,502,093	8,932,714	-	-
Şarta Bağlı Olan Ve Olmayan Kurumsal Alacaklar	45,770,069	808,845	-	-
Şarta Bağlı Olan Ve Olmayan Perakende Alacaklar	22,399,905	169,514	-	-
Şarta Bağlı Olan Ve Olmayan Gayrimenkul İpoteğiyle Teminatlandırılmış Alacaklar	28,290,061	-	-	-
Tahsili Gecikmiş Alacaklar	389,382	-	-	-
Kurulca Riski Yüksek Olarak Belirlenen Alacaklar	11,121,770	-	-	-
İpotek Teminatlı Menkul Kıymetler	-	-	-	-
Menkul Kıymetleştirme Pozisyonları	-	-	-	-
Bankalar Ve Aracı Kurumlardan Olan Kısa Vadeli Alacaklar İle Kısa Vadeli Kurumsal Alacaklar	-	-	-	-
Kolektif Yatırım Kuruluşu Niteliğindeki Yatırımlar	-	-	-	-
Diğer Alacaklar	4,378,316	-	-	-
Toplam	179,725,876	15,638,496	-	-

TÜRKİYE VAKIFLAR BANKASI TÜRK ANONİM ORTAKLIĞI VE FİNANSAL KURULUŞLARI

31 MART 2014 TARİHİ İTİBARIYLA KONSOLİDE FİNANSAL TABLOLARA İLİŞKİN AÇIKLAMA VE DİPNOTLAR

(Tutarlar aksi belirtilmedikçe Bin Türk Lirası (“TL”) olarak ifade edilmiştir.)

KONSOLİDE BAZDA MALİ BÜNYEYE İLİŞKİN BİLGİLER (Devamı)

Risk yönetim hedef ve politikaları

Mevcut risk yönetim sisteminin ve kurum çapında risk kültürünün, değişen faaliyet ortamı ve risk algısına paralel olarak geliştirilmesi; ulusal ve uluslararası kabul görmüş en iyi risk yönetimi uygulamalarının kullanılması suretiyle, Ana Ortaklık Banka'nın amaç ve hedeflerinin, bir başka deyişle misyon ve vizyonunun, hayata geçirilmesine katkıda bulunmak ve mevcudiyetinin sağlıklı bir şekilde devam etmesini sağlamak için gereken risk yönetimi stratejileri belirlenmiştir.

Ana Ortaklık Banka'nın misyonu, kendisine emanet edilen varlık ve değerleri etkin ve verimli yöneterek müşterilerine, çalışanlarına, hissedarlarına ve topluma kattığı değerleri sürekli artırmaktır. Bu kapsamda, yüksek kalitede varlık yaratarak ve yükümlülükleri iyi yöneterek, yüksek kalitede kazanç elde etmek amacıyla yapılan tüm faaliyetlerde ileriye dönük risk bazlı bir yaklaşım benimsenmesi esastır.

Ana Ortaklık Banka'nın risk yönetimi stratejisi temel olarak, gerçekleşme olasılığı çok düşük dahi olsa etkisi çok yüksek riskler ile yasal risklerden kaçınmak, bankacılık faaliyetlerinin doğası gereği oluşacak riskleri en aza indirmeye yönelik önlemler almak (riskleri azaltmak), koruma satın alınması, sigorta veya kredi türevi gibi tekniklerle risklerin 3. şahıslara aktarılması (risk transferi), etkisi ve gerçekleşme olasılığı düşük risklerin kabul edilmesi ilkelerine dayanır.

Riskler, politikalara uygun şekilde ulusal ve uluslararası standartlara uygun olarak tanımlanmakta, ölçülmekte, raporlanmakta ve yönetilmektedir. Bu bağlamda yasal limitlerin yanı sıra banka içi limitler konulmuş olup, söz konusu limitlerin güncelliği ve bu limitlere uyum düzenli olarak izlenmektedir. Kredi riski azaltımı politikaları belirlenmiş ve Banka Yönetim Kurulu tarafından onaylanmıştır. Bunların yanı sıra piyasalara ve ekonomik koşullardaki değişimler izlenerek, olası riskler göz önünde bulundurulmaktadır.

Risk yönetimi sistemi ve organizasyonu İç sistemler Yönetmeliği'ne uygun olarak tesis edilmiştir.

VIII. Konsolide faaliyet bölümleri

Ana Ortaklık Banka, kurumsal bankacılık, ticari bankacılık, işletme bankacılığı, bireysel bankacılık ve yatırım bankacılığı işkollarında hizmet vermektedir. Bu çerçevede vadeli ve vadesiz mevduat, biriktiren hesap, repo, borçlu cari krediler, spot krediler, döviz endeksli krediler, tüketici kredileri, otomobil ve konut kredileri, işletme kredileri, iskonto kredileri, tek hesap (kredili mevduat hesabı), altın kredileri, döviz kredileri, eximbank kredileri, prefinansman kredileri, ülke kredileri, teminat mektupları, akreditif, ihracat faktoringi, kabul/aval kredileri, finansal kiralama, sigorta, forward, futures, maaş ödemeleri, yatırım hesabı, çek, kiralık kasa, vergi tahsilatı, fatura ödemeleri, ödeme emirleri, hizmetleri ve ürünleri mevcuttur.

Ana Ortaklık Banka kurumsal ticari ve bireysel müşterilerine mevduat, kredi, dış ticaret işlemleri, yatırım ürünleri, nakit yönetimi, finansal kiralama, faktoring, sigorta, kredi kartları, ve diğer bankacılık ürünlerinden oluşan hizmet paketlerini sunmaktadır. Banka, müşterilerinin farklı finansal ihtiyaçlarına cevap verebilmek amacıyla şube yapılandırmasını müşteri odaklı bankacılık üzerine inşa etmiştir.

Ana Ortaklık Banka, ayrıca perakende satış ve servis sektörlerinde faaliyet gösteren işletme ve çalışanlarına, kredili mevduat hesabı, POS makineleri, kredi kartı, çek defteri, TL ve döviz mevduatı, yatırım hesabı, internet ve çağrı merkezi, banka kartı ve fatura ödeme modülü gibi hizmetlerin yer aldığı ürün paketiyle, işletme bankacılığı ile hizmet sunmaktadır.

Bireysel bankacılık müşterileri, Ana Ortaklık Banka için yaygın ve düzenli bir mevduat tabanı oluşturmaktadır. Geniş bireysel bankacılık ürün paketleri ile hizmet sunulan bireysel müşterilerin ihtiyaçları şube ve şubesiz bankacılık kanallarından karşılanmaktadır.

**TÜRKİYE VAKIFLAR BANKASI TÜRK ANONİM ORTAKLIĞI
VE FİNANSAL KURULUŞLARI**

**31 MART 2014 TARİHİ İTİBARIYLA KONSOLİDE
FİNANSAL TABLOLARA İLİŞKİN AÇIKLAMA VE DİPNOTLAR**

(Tutarlar aksi belirtilmedikçe Bin Türk Lirası (“TL”) olarak ifade edilmiştir.)

KONSOLİDE BAZDA MALİ BÜNYEYE İLİŞKİN BİLGİLER (Devamı)

Belirli finansal tablo kalemlerinin faaliyet bölümlerine göre gösterimi:

Cari Dönem	Bireysel Bankacılık	Kurumsal Bankacılık	Yatırım Bankacılığı	Diğer	Grubun Toplam Faaliyeti
FAALİYET GELİRLERİ/GİDERLERİ					
Faiz Gelirleri	801,777	1,372,146	555,511	47,038	2,776,472
<i>Kredilerden Alınan Faizler</i>	801,777	1,372,146	-	291	2,174,214
<i>Menkul Kıymetlerden Alınan Faizler</i>	-	-	553,039	5,344	558,383
<i>Bankalardan Alınan Faizler</i>	-	-	2,381	10,093	12,474
<i>Para Piyasası İşlemlerinden Alınan Faizler</i>	-	-	91	113	204
<i>Diğer Faiz Gelirleri</i>	-	-	-	31,197	31,197
Faiz Giderleri	500,420	751,914	363,741	60,206	1,676,281
<i>Mevduata Verilen Faizler</i>	500,420	751,914	-	-	1,252,334
<i>Kullanılan Kredilere Verilen Faizler</i>	-	-	38,788	15,257	54,045
<i>Para Piyasası İşlemlerine Ver. Faizler</i>	-	-	227,659	1,472	229,131
<i>İhraç Edilen Menkul Kıymetlere Ver. Faizler</i>	-	-	97,294	-	97,294
<i>Diğer Faiz Giderleri</i>	-	-	-	43,477	43,477
Net Faiz Geliri	301,357	620,232	191,770	(13,168)	1,100,191
Net Ücret ve Komisyon Gelirleri	103,776	35,604	-	801	140,181
Ticari Kar/Zarar (Net)	-	-	72,384	446	72,830
Temettü Gelirleri	-	-	(1,627)	12,405	10,778
Diğer Gelirler	-	-	-	468,393	468,393
Kredi ve Diğer Al. Değ. Düş. Karş.	72,853	211,864	49,272	79,119	413,108
Diğer Giderler	-	-	-	964,125	964,125
Özkaynak Yöntemi Uygulanan Ortaklıklardan Kar/Zarar	-	-	8,368	-	8,368
Vergi Öncesi Kar	332,280	443,972	221,623	(574,367)	423,508
Vergi Karşılığı	-	-	-	(80,894)	(80,894)
Net Dönem Karı	332,280	443,972	221,623	(655,261)	342,614
BÖLÜM VARLIKLARI					
Menkul Kıymetler	-	-	22,805,008	83,351	22,888,359
Alım Satım Amaçlı Türev Finansal Varlıklar	-	-	524,468	-	524,468
Bankalar ve Para Piyasalarından Alacaklar	-	-	2,611,321	635,613	3,246,934
İştirakler ve Bağlı Ortaklıklar (Net)	-	-	437,350	3,740	441,090
Krediler	30,384,350	61,026,078	-	109,276	91,519,704
Diğer Varlıklar	-	-	18,791,862	6,557,838	25,349,700
TOPLAM VARLIKLAR	30,384,350	61,026,078	45,170,009	7,389,818	143,970,255
BÖLÜM YÜKÜMLÜLÜKLERİ					
Mevduat	35,344,054	49,316,967	-	-	84,661,021
Alım Satım Amaçlı Türev Finansal Borçlar	-	-	206,789	24,784	231,573
Para Piyasasına Borçlar	-	-	17,036,487	198,811	17,235,298
Alınan Krediler	-	-	11,141,472	1,144,562	12,286,034
İhraç Edilen Menkul Kıymetler	-	-	6,273,334	-	6,273,334
Diğer Yükümlülükler	-	-	2,351,517	4,274,402	6,625,919
Karşılıklar ve Vergi Borcu	-	-	-	3,931,982	3,931,982
Özkaynaklar	-	-	-	12,725,094	12,725,094
TOPLAM YÜKÜMLÜLÜKLER	35,344,054	49,316,967	37,009,599	22,299,635	143,970,255

**TÜRKİYE VAKIFLAR BANKASI TÜRK ANONİM ORTAKLIĞI
VE FİNANSAL KURULUŞLARI**

**31 MART 2014 TARİHİ İTİBARIYLA KONSOLİDE
FİNANSAL TABLOLARA İLİŞKİN AÇIKLAMA VE DİPNOTLAR**

(Tutarlar aksi belirtilmedikçe Bin Türk Lirası (“TL”) olarak ifade edilmiştir.)

KONSOLİDE BAZDA MALİ BÜNYEYE İLİŞKİN BİLGİLER (Devamı)

Önceki Dönem	Bireysel Bankacılık	Kurumsal Bankacılık	Yatırım Bankacılığı	Diğer	Grubun Toplam Faaliyeti
FAALİYET GELİRLERİ/GİDERLERİ					
Faiz Gelirleri	784,051	1,075,049	432,607	68,657	2,360,364
<i>Kredilerden Alınan Faizler</i>	784,051	1,075,049	-	312	1,859,412
<i>Menkul Kıymetlerden Alınan Faizler</i>	-	-	430,908	13,131	444,039
<i>Bankalardan Alınan Faizler</i>	-	-	1,303	20,256	21,559
<i>Para Piyasası İşlemlerinden Alınan Faizler</i>	-	-	396	66	462
<i>Diğer Faiz Gelirleri</i>	-	-	-	34,892	34,892
Faiz Giderleri	331,615	430,714	133,334	94,735	990,398
<i>Mevduata Verilen Faizler</i>	331,615	430,714	-	-	762,329
<i>Kullanılan Kredilere Verilen Faizler</i>	-	-	29,787	8,062	37,849
<i>Para Piyasası İşlemlerine Ver. Faizler</i>	-	-	59,185	3,185	62,370
<i>İhraç Edilen Menkul Kıymetlere Ver. Faizler</i>	-	-	44,362	-	44,362
<i>Diğer Faiz Giderleri</i>	-	-	-	83,488	83,488
Net Faiz Geliri	452,436	644,335	299,273	(26,078)	1,369,966
Net Ücret ve Komisyon Gelirleri	89,209	78,441	-	76	167,726
Ticari Kar/Zarar (Net)	-	-	80,722	6,178	86,900
Temettü Gelirleri	-	-	11,985	-	11,985
Diğer Gelirler	-	-	-	410,406	410,406
Kredi ve Diğer Al. Değ. Düş. Karş.	86,364	299,093	106,812	15,462	507,731
Diğer Giderler	-	-	-	848,001	848,001
Özkaynak Yöntemi Uygulanan Ortaklıklardan Kar/Zarar	-	-	7,289	-	7,289
Vergi Öncesi Kar	455,281	423,683	292,457	(472,881)	698,540
Vergi Karşılığı	-	-	-	(131,593)	(131,593)
Net Dönem Karı	455,281	423,683	292,457	(604,474)	566,947
BÖLÜM VARLIKLARI					
Menkul Kıymetler	-	-	22,066,260	221,544	22,287,804
Alım Satım Amaçlı Türev Finansal Varlıklar	-	-	438,395	-	438,395
Bankalar ve Para Piyasalarından Alacaklar	-	-	2,817,103	346,343	3,163,446
İştirakler ve Bağlı Ortaklıklar (Net)	-	-	435,302	2,799	438,101
Krediler	30,428,168	58,127,560	-	117,330	88,673,058
Diğer Varlıklar	-	-	17,951,402	6,835,376	24,786,778
TOPLAM VARLIKLAR	30,428,168	58,127,560	43,708,462	7,523,392	139,787,582
BÖLÜM YÜKÜMLÜLÜKLERİ					
Mevduat	33,348,410	49,690,989	-	-	83,039,399
Alım Satım Amaçlı Türev Finansal Borçlar	-	-	199,746	19,734	219,480
Para Piyasasına Borçlar	-	-	14,580,345	195,043	14,775,388
Alınan Krediler	-	-	11,408,520	877,141	12,285,661
İhraç Edilen Menkul Kıymetler	-	-	6,820,735	-	6,820,735
Diğer Yükümlülükler	-	-	2,158,084	4,181,693	6,339,777
Karşılıklar ve Vergi Borcu	-	-	-	3,836,184	3,836,184
Özkaynaklar	-	-	-	12,470,958	12,470,958
TOPLAM YÜKÜMLÜLÜKLER	33,348,410	49,690,989	35,167,430	21,580,753	139,787,582

TÜRKİYE VAKIFLAR BANKASI TÜRK ANONİM ORTAKLIĞI VE FİNANSAL KURULUŞLARI

31 MART 2014 TARİHİ İTİBARIYLA KONSOLİDE FİNANSAL TABLOLARA İLİŞKİN AÇIKLAMA VE DİPNOTLAR

(Tutarlar aksi belirtilmedikçe Bin Türk Lirası (“TL”) olarak ifade edilmiştir.)

BEŞİNCİ BÖLÜM

KONSOLİDE FİNANSAL TABLOLARA İLİŞKİN AÇIKLAMA VE DİPNOTLAR

I. Konsolide bilançonun aktif kalemlerine ilişkin olarak açıklanması gereken hususlar

1. Nakit değerler ve TCMB'ye ilişkin bilgiler

	Cari Dönem		Önceki Dönem	
	TP	YP	TP	YP
Kasa/Efektif	856,529	213,360	860,483	295,962
TCMB (*)	1,171,132	17,492,705	922,802	16,870,433
Diğer	50,046	23,730	19,591	5,911
Toplam	2,077,707	17,729,795	1,802,876	17,172,306

(*) TCMB yabancı para bakiyesinin 14,742,271 TL'si (31 Aralık 2013: 14,542,489 TL) yabancı para zorunlu karşılık tutarından oluşmaktadır.

TCMB'nin 2005/1 sayılı “Zorunlu Karşılıklar Hakkında Tebliği”ne göre Türkiye’de faaliyet gösteren bankaların Türk parası yükümlülüklerinden vadesiz olanlar için %11.5, ancak vadeler uzadıkça %5’e kadar azalan zorunlu karşılık tesis edilmektedir (31 Aralık 2013: vadesiz olanlar için %11.5, vadeler uzadıkça %5’e kadar azalan). Yabancı para yükümlülükleri için ise ABD Doları veya Avro döviz cinsinden olmak üzere, vadesiz ve 1 yıla kadar olan vade dilimlerinde %13, vadeler uzadıkça ise %6’a kadar azalan zorunlu karşılık tesis edilmektedir (31 Aralık 2013: vadesiz ve 1 yıla kadar olan vade dilimleri için %13, vadeler uzadıkça %6’ya kadar azalan).

TCMB hesabına ilişkin bilgiler

	Cari Dönem		Önceki Dönem	
	TP	YP	TP	YP
Vadesiz Serbest Hesap	1,171,132	1,038,434	922,799	1,043,944
Vadeli Serbest Hesap	-	-	-	-
Vadeli Serbest Olmayan Hesap(*)	-	1,712,000	3	1,284,000
Zorunlu Karşılıklar Hesabı	-	14,742,271	-	14,542,489
Toplam	1,171,132	17,492,705	922,802	16,870,433

(*) Ana Ortaklık Banka ile TCMB arasında Ana Ortaklık Banka'nın yurt dışı şubeleri tarafından kullanılan sendikasyon kredileri ile ilgili olarak TCMB nezdinde tesis edilen zorunlu karşılıklara ilişkin görüş ayrılığı ortaya çıkmış ve akabinde TCMB'nin yurt dışından kullanılan kredilerle ilgili olarak zorunlu karşılık ayrılmasına yönelik idari işleminin yürütmesinin durdurulması ve iptaline karar verilmesi amacıyla Ana Ortaklık Banka tarafından Ankara 15. İdare Mahkemesi'nde dava açılmıştır. 15 Haziran 2011 tarihinde söz konusu davanın, kararın tebliğini izleyen 30 gün içerisinde Danıştay'da temyiz yolu açık olmak üzere, reddine karar verilmiştir. TCMB tarafından Ana Ortaklık Banka'ya tebliğ edilen 4 Mayıs 2011 tarihli yazı ile Ana Ortaklık Banka'nın TCMB'de yaklaşık 3.5 yıl boyunca ortalama 384 milyon ABD Doları tutarında ilave zorunlu karşılık tesis etmesi talep edilmiştir. Bu kapsamda, 27 Mayıs 2011 tarihinden itibaren Ana Ortaklık Banka tarafından ilave zorunlu karşılık tesis edilmeye başlanmıştır.

**TÜRKİYE VAKIFLAR BANKASI TÜRK ANONİM ORTAKLIĞI
VE FİNANSAL KURULUŞLARI**

**31 MART 2014 TARİHİ İTİBARIYLA KONSOLİDE
FİNANSAL TABLOLARA İLİŞKİN AÇIKLAMA VE DİPNOTLAR**

(Tutarlar aksi belirtilmedikçe Bin Türk Lirası (“TL”) olarak ifade edilmiştir.)

KONSOLİDE FİNANSAL TABLOLARA İLİŞKİN AÇIKLAMA VE DİPNOTLAR (Devamı)

2. Gerçeğe uygun değer farkı kâr/zarara yansıtılan olarak sınıflanan finansal varlıklara ilişkin ilave bilgiler:

Teminata verilen/bloke edilen alım-satım amaçlı menkul değerlere ilişkin bilgiler

	Cari Dönem		Önceki Dönem	
	TP	YP	TP	YP
Hisse Senetleri	-	-	-	-
Bono, Tahvil ve Benzeri Menkul Değerler	98	8,427	105,248	8,403
Diğer	-	-	-	-
Toplam	98	8,427	105,248	8,403

Repo işlemlerine konu olan alım satım amaçlı menkul değerler

Bulunmamaktadır.

Alım satım amaçlı türev finansal varlıklara ilişkin pozitif farklar tablosu

	Cari Dönem		Önceki Dönem	
	TP	YP	TP	YP
Vadeli İşlemler	13,469	222	28,203	375
Swap İşlemleri	395,475	102,890	327,932	79,820
Futures İşlemleri	-	-	-	-
Opsiyonlar	2,138	10,274	15	2,050
Diğer	-	-	-	-
Toplam	411,082	113,386	356,150	82,245

3. Bankalara ilişkin bilgiler

	Cari Dönem		Önceki Dönem	
	TP	YP	TP	YP
Bankalar	637,291	2,604,301	379,923	2,778,428
Yurt İçi	634,159	534,784	379,110	86,557
Yurt Dışı	3,132	2,069,517	813	2,691,871
Yurt Dışı Merkez ve Şubeler	-	-	-	-
Toplam	637,291	2,604,301	379,923	2,778,428

**TÜRKİYE VAKIFLAR BANKASI TÜRK ANONİM ORTAKLIĞI
VE FİNANSAL KURULUŞLARI**

**31 MART 2014 TARİHİ İTİBARIYLA KONSOLİDE
FİNANSAL TABLOLARA İLİŞKİN AÇIKLAMA VE DİPNOTLAR**

(Tutarlar aksi belirtilmedikçe Bin Türk Lirası (“TL”) olarak ifade edilmiştir.)

KONSOLİDE FİNANSAL TABLOLARA İLİŞKİN AÇIKLAMA VE DİPNOTLAR (Devamı)

4. Satılmaya hazır finansal varlıklara ilişkin bilgiler

Teminata verilen/bloke edilen satılmaya hazır finansal varlıklara ilişkin bilgiler

	Cari Dönem		Önceki Dönem	
	TP	YP	TP	YP
Hisse Senetleri	-	-	-	-
Bono, Tahvil ve Benzeri Menkul Değerler	970,890	269,227	241,746	261,615
Diğer	32,700	-	-	-
Toplam	1,003,590	269,227	241,746	261,615

Repo işlemlerine konu olan satılmaya hazır finansal varlıklar

	Cari Dönem		Önceki Dönem	
	TP	YP	TP	YP
Devlet Tahvili	11,094,254	164,306	8,312,947	111,436
Hazine Bonosu	-	-	-	-
Diğer Borçlanma Senetleri	-	2,839,982	-	2,988,480
Banka Bonoları ve Banka Garantili Bonolar	-	62,147	-	76,750
Varlığa Dayalı Menkul Kıymetler	-	-	-	-
Toplam	11,094,254	3,066,435	8,312,947	3,176,666

Satılmaya hazır finansal varlıklara ilişkin bilgiler

	Cari Dönem		Önceki Dönem	
	TP	YP	TP	YP
Borçlanma Senetleri		17,830,114		16,992,896
Borsada İşlem Gören		17,830,114		16,992,896
Borsada İşlem Görmeyen		-		-
Hisse Senetleri		15,100		13,375
Borsada İşlem Gören		2,642		-
Borsada İşlem Görmeyen		12,458		13,375
Değer Azalma Karşılığı (-)		293,006		348,862
Toplam		17,552,208		16,657,409

5. Kredilere ilişkin açıklamalar

Banka'nın ortaklarına ve mensuplarına verilen her çeşit kredi veya avansın bakiyesine ilişkin bilgiler

	Cari Dönem		Önceki Dönem	
	Nakdi	Gayri nakdi	Nakdi	Gayri nakdi
Banka Ortaklarına Verilen Doğrudan Krediler		27,277		27,065
Tüzel Kişi Ortaklara Verilen Krediler		27,277		27,065
Gerçek Kişi Ortaklara Verilen Krediler		-		-
Banka Ortaklarına Verilen Dolaylı Krediler		-		-
Banka Mensuplarına Verilen Krediler	81,331	29	79,959	29
Toplam	81,331	27,306	79,959	27,094

**TÜRKİYE VAKIFLAR BANKASI TÜRK ANONİM ORTAKLIĞI
VE FİNANSAL KURULUŞLARI**

**31 MART 2014 TARİHİ İTİBARIYLA KONSOLİDE
FİNANSAL TABLOLARA İLİŞKİN AÇIKLAMA VE DİPNOTLAR**

(Tutarlar aksi belirtilmedikçe Bin Türk Lirası (“TL”) olarak ifade edilmiştir.)

KONSOLİDE FİNANSAL TABLOLARA İLİŞKİN AÇIKLAMA VE DİPNOTLAR (Devamı)

Birinci ve ikinci grup krediler, diğer alacaklar ile yeniden yapılandırılan ya da yeni bir itfa planına bağlanan krediler ve diğer alacaklara ilişkin bilgiler

Nakdi Krediler	Standart Nitelikli Krediler ve Diğer Alacaklar			Yakın İzlemedeki Krediler ve Diğer Alacaklar		
	Krediler ve Diğer Alacaklar	Yeniden Yapılandırılan ya da Yeni Bir İtfa Planına Bağlananlar	Ödeme Planının Uzatılmasına Yönelik Değişiklik Yapılanlar	Krediler ve Diğer Alacaklar	Yeniden Yapılandırılan ya da Yeni Bir İtfa Planına Bağlananlar	Ödeme Planının Uzatılmasına Yönelik Değişiklik Yapılanlar
			Diğer			Diğer
İhtisas Dışı Krediler	86,558,381	226,766	-	3,671,032	660,350	-
İşletme Kredileri	23,982,639	66,428	-	1,219,863	355,450	-
İhracat Kredileri	3,992,909	19,856	-	72,343	8,625	-
İthalat Kredileri	-	-	-	-	-	-
Mali Kesime Verilen Krediler	2,538,111	-	-	64	-	-
Tüketici Kredileri	25,577,580	139,894	-	1,266,808	246,260	-
Kredi Kartları	3,851,294	-	-	261,481	6,831	-
Diğer	26,615,848	588	-	850,473	43,184	-
İhtisas Kredileri	6,355	-	-	-	-	-
Diğer Alacaklar	7,438	-	-	-	-	-
Toplam	86,572,174	226,766	-	3,671,032	660,350	-

Canlı krediler ve diğer alacakların ödeme planlarında yapılan değişikliklere ilişkin bilgiler:

	Standart Nitelikli Krediler ve Diğer Alacaklar (*)	Yakın İzlemedeki Krediler ve Diğer Alacaklar (*)
Ödeme Planının Uzatılmasına Yönelik Yapılan Değişiklik Sayısı		
1 veya 2 Defa Uzatılanlar	226,766	442,463
3,4 veya 5 Defa Uzatılanlar	-	-
5 Üzeri Uzatılanlar	-	-
Ödeme Planı Değişikliği ile Uzatılan Süre		
0-6 Ay	34	4
6-12 Ay	1,402	1,329
1-2 Yıl	22,470	10,520
2-5 Yıl	171,748	137,152
5 Yıl Ve Üzeri	31,112	293,458

(*) Yukarıdaki tablolar 28 Mayıs 2011 tarihinden sonra ödeme planında değişiklik yapılan canlı kredi ve diğer alacakları içermektedir.

**TÜRKİYE VAKIFLAR BANKASI TÜRK ANONİM ORTAKLIĞI
VE FİNANSAL KURULUŞLARI**

**31 MART 2014 TARİHİ İTİBARIYLA KONSOLİDE
FİNANSAL TABLOLARA İLİŞKİN AÇIKLAMA VE DİPNOTLAR**

(Tutarlar aksi belirtilmedikçe Bin Türk Lirası (“TL”) olarak ifade edilmiştir.)

KONSOLİDE FİNANSAL TABLOLARA İLİŞKİN AÇIKLAMA VE DİPNOTLAR (Devamı)

Tüketici kredileri, bireysel kredi kartları, personel kredileri ve personel kredi kartlarına ilişkin bilgiler

	Kısa Vadeli	Orta ve Uzun Vadeli	Toplam
Tüketici Kredileri-TP	291,007	25,732,908	26,023,915
Konut Kredisi	4,194	13,602,504	13,606,698
Taşıt Kredisi	4,739	535,947	540,686
İhtiyaç Kredisi	230,898	9,445,761	9,676,659
Diğer	51,176	2,148,696	2,199,872
Tüketici Kredileri-Döviz Endeksli	-	-	-
Konut Kredisi	-	-	-
Taşıt Kredisi	-	-	-
İhtiyaç Kredisi	-	-	-
Diğer	-	-	-
Tüketici Kredileri-YP	1,743	7,004	8,747
Konut Kredisi	-	-	-
Taşıt Kredisi	-	-	-
İhtiyaç Kredisi	1,743	7,004	8,747
Diğer	-	-	-
Bireysel Kredi Kartları-TP	2,992,081	19,399	3,011,480
Taksitli	1,475,271	16,822	1,492,093
Taksitsiz	1,516,810	2,577	1,519,387
Bireysel Kredi Kartları-YP	1,247	-	1,247
Taksitli	-	-	-
Taksitsiz	1,247	-	1,247
Personel Kredileri-TP	2,199	37,387	39,586
Konut Kredisi	-	-	-
Taşıt Kredisi	-	-	-
İhtiyaç Kredisi	2,181	37,387	39,568
Diğer	18	-	18
Personel Kredileri-Döviz Endeksli	-	-	-
Konut Kredisi	-	-	-
Taşıt Kredisi	-	-	-
İhtiyaç Kredisi	-	-	-
Diğer	-	-	-
Personel Kredileri-YP	496	48	544
Konut Kredisi	-	-	-
Taşıt Kredisi	-	-	-
İhtiyaç Kredisi	496	48	544
Diğer	-	-	-
Personel Kredi Kartları-TP	41,052	54	41,106
Taksitli	19,109	47	19,156
Taksitsiz	21,943	7	21,950
Personel Kredi Kartları-YP	95	-	95
Taksitli	-	-	-
Taksitsiz	95	-	95
Kredili Mevduat Hesabı-TP (Gerçek Kişi)	1,157,677	-	1,157,677
Kredili Mevduat Hesabı-YP (Gerçek Kişi)	73	-	73
Toplam	4,487,670	25,796,800	30,284,470

**TÜRKİYE VAKIFLAR BANKASI TÜRK ANONİM ORTAKLIĞI
VE FİNANSAL KURULUŞLARI**

**31 MART 2014 TARİHİ İTİBARIYLA KONSOLİDE
FİNANSAL TABLOLARA İLİŞKİN AÇIKLAMA VE DİPNOTLAR**

(Tutarlar aksi belirtilmedikçe Bin Türk Lirası (“TL”) olarak ifade edilmiştir.)

KONSOLİDE FİNANSAL TABLOLARA İLİŞKİN AÇIKLAMA VE DİPNOTLAR (Devamı)

Taksitli ticari krediler ve kurumsal kredi kartlarına ilişkin bilgiler

	Kısa Vadeli	Orta ve Uzun Vadeli	Toplam
Taksitli Ticari Krediler-TP	854,629	16,477,011	17,331,640
İşyeri Kredileri	1,040	364,038	365,078
Taşıt Kredileri	20,202	1,484,529	1,504,731
İhtiyaç Kredileri	833,387	14,628,444	15,461,831
Diğer	-	-	-
Taksitli Ticari Krediler-Döviz Endeksli	33,042	625,992	659,034
İşyeri Kredileri	-	-	-
Taşıt Kredileri	-	-	-
İhtiyaç Kredileri	33,042	625,992	659,034
Diğer	-	-	-
Taksitli Ticari Krediler-YP	538,453	4,115,809	4,654,262
İşyeri Kredileri	-	-	-
Taşıt Kredileri	-	-	-
İhtiyaç Kredileri	538,429	1,416,512	1,954,941
Diğer	24	2,699,297	2,699,321
Kurumsal Kredi Kartları-TP	1,065,441	42	1,065,483
Taksitli	451,803	42	451,845
Taksitsiz	613,638	-	613,638
Kurumsal Kredi Kartları-YP	195	-	195
Taksitli	-	-	-
Taksitsiz	195	-	195
Kredili Mevduat Hesabı-TP (Tüzel Kişi)	567,737	-	567,737
Kredili Mevduat Hesabı-YP (Tüzel Kişi)	-	-	-
Toplam	3,059,497	21,218,854	24,278,351

Yurt içi ve yurt dışı kredilerin dağılımı

	Cari Dönem	Önceki Dönem
Yurt İçi Krediler	90,749,241	87,928,337
Yurt Dışı Krediler	381,081	375,709
Toplam	91,130,322	88,304,046

Bağlı ortaklık ve iştiraklere verilen krediler

	Cari Dönem	Önceki Dönem
Bağlı Ortaklık ve İştiraklere Verilen Doğrudan Krediler	3,228	13
Bağlı Ortaklık ve İştiraklere Verilen Dolaylı Krediler	-	-
Toplam	3,228	13

Kredilere ilişkin olarak ayrılan özel karşılıklar

Özel Karşılıklar	Cari Dönem	Önceki Dönem
Tahsil İmkânı Sınırlı Krediler ve Diğer Alacaklar İçin Ayrılanlar	109,724	83,075
Tahsili Şüpheli Krediler ve Diğer Alacaklar İçin Ayrılanlar	578,828	660,691
Zarar Niteliğindeki Krediler ve Diğer Alacaklar İçin Ayrılanlar	2,800,941	2,623,687
Toplam	3,489,493	3,367,453

**TÜRKİYE VAKIFLAR BANKASI TÜRK ANONİM ORTAKLIĞI
VE FİNANSAL KURULUŞLARI**

**31 MART 2014 TARİHİ İTİBARIYLA KONSOLİDE
FİNANSAL TABLOLARA İLİŞKİN AÇIKLAMA VE DİPNOTLAR**

(Tutarlar aksi belirtilmedikçe Bin Türk Lirası (“TL”) olarak ifade edilmiştir.)

KONSOLİDE FİNANSAL TABLOLARA İLİŞKİN AÇIKLAMA VE DİPNOTLAR (Devamı)

Donuk alacaklara ilişkin bilgiler (Net)

Donuk alacaklardan yeniden yapılandırılan ya da yeni bir itfa planına bağlanan kredi ve diğer alacaklara ilişkin bilgiler

	III. Grup	IV. Grup	V. Grup
	Tahsil İmkani Sınırlı Krediler ve Diğer Alacaklar	Tahsili Şüpheli Krediler ve Diğer Alacaklar	Zarar Niteliğindeki Krediler ve Diğer Alacaklar
Cari Dönem	51,131	61,023	64,917
(Özel Karşılıklardan Önceki Brüt Tutarlar)			
Yeniden Yapılandırılan Krediler ve Diğer Alacaklar	-	-	-
Yeni Bir İtfa Planına Bağlanan Krediler ve Diğer Alacaklar	51,131	61,023	64,917
Önceki Dönem	46,682	72,045	65,263
(Özel Karşılıklardan Önceki Brüt Tutarlar)			
Yeniden Yapılandırılan Krediler ve Diğer Alacaklar	-	-	-
Yeni Bir İtfa Planına Bağlanan Krediler ve Diğer Alacaklar	46,682	72,045	65,263

Toplam donuk alacak hareketlerine ilişkin bilgiler

	III. Grup	IV. Grup	V. Grup
	Tahsil İmkani Sınırlı Krediler ve Diğer Alacaklar	Tahsili Şüpheli Krediler ve Diğer Alacaklar	Zarar Niteliğindeki Krediler ve Diğer Alacaklar
Önceki Dönem Sonu Bakiyesi	412,200	661,776	2,662,489
Dönem İçinde İntikal (+)	303,383	49,042	7,543
Diğer Donuk Alacak Hesaplarından Giriş (+)	-	235,400	276,137
Diğer Donuk Alacak Hesaplarına Çıkış (-) (*)	255,693	291,247	31,813
Dönem İçinde Tahsilat (-)	32,325	40,063	78,777
Aktiften Silinen (-)	-	-	-
<i>Kurumsal ve Ticari Krediler</i>	-	-	-
<i>Bireysel Krediler</i>	-	-	-
<i>Kredi Kartları</i>	-	-	-
<i>Diğer</i>	-	-	-
Kura göre yapılan düzeltmelerden farklar	705	-	118
Dönem Sonu Bakiyesi	428,270	614,908	2,835,697
Özel Karşılık (-)	109,724	578,828	2,800,941
Bilançodaki Net Bakiyesi	318,546	36,080	34,756

(*) Donuk alacak hesaplarından çıkıp yeniden yapılandırılan kredi hesaplarına transfer edilen krediler bu satırlara ilave edilmek suretiyle gösterilmiştir.

Zarar niteliğindeki krediler ve diğer alacaklar, kanuni takip başlatmak suretiyle ve teminatların nakde dönüştürülmesi yoluyla tahsil edilmeye çalışılmaktadır.

**TÜRKİYE VAKIFLAR BANKASI TÜRK ANONİM ORTAKLIĞI
VE FİNANSAL KURULUŞLARI**

**31 MART 2014 TARİHİ İTİBARIYLA KONSOLİDE
FİNANSAL TABLOLARA İLİŞKİN AÇIKLAMA VE DİPNOTLAR**

(Tutarlar aksi belirtilmedikçe Bin Türk Lirası (“TL”) olarak ifade edilmiştir.)

KONSOLİDE FİNANSAL TABLOLARA İLİŞKİN AÇIKLAMA VE DİPNOTLAR (Devamı)

Yabancı para olarak kullanılan kredilerden kaynaklanan donuk alacaklara ilişkin bilgiler

	III. Grup	IV. Grup	V. Grup
	Tahsil İmkanı Sınırlı Krediler ve Diğer Alacaklar	Tahsili Şüpheli Krediler ve Diğer Alacaklar	Zarar Niteliğindeki Krediler ve Diğer Alacaklar
Cari Dönem			
Dönem Sonu Bakiyesi	13,471	33,742	321,481
Özel Karşılık (-)	2,694	33,742	318,660
Bilançodaki Net Bakiyesi	10,777	-	2,821
Önceki Dönem			
Dönem Sonu Bakiyesi	33,864	1,980	324,226
Özel Karşılık (-)	6,773	1,980	321,412
Bilançodaki Net Bakiyesi	27,091	-	2,814

Ana Ortaklık Banka ve yurtiçinde kurulu bağlı ortaklıklarında yabancı para olarak kullanılan kredilerden kaynaklanan donuk alacaklar Türk parası hesaplarda, yurtdışında kurulu bağlı ortaklıktan kullanılan kredilerden kaynaklanan donuk alacaklar ise yabancı para hesaplarda takip edilmektedir.

Aktiften silme politikasına ilişkin açıklamalar

Grup, bir kredi alacağını (ve varsa bu kredi ile ilgili ayrılmış olan özel karşılığı), o krediyle ilgili alacaklarını tamamen tahsil edemeyeceğine dair bir görüş oluşturduktan sonra kayıtlardan çıkarır. Bu görüşün oluşturulması sırasında, borçlunun finansal durumunda önemli değişikliklerin oluşması, borçlunun yükümlülüğü ödeyememesi veya alınan teminatın maruz kalınan tüm riski karşılamak için yeterli olmaması durumu göz önünde bulundurulur. Daha küçük standart krediler için, kayıtlardan çıkarma kararı o tip ürüne özel geçmiş dönemlerdeki temerrüt durumu göz önüne alınarak verilmektedir.

Donuk alacakların kullanıcı gruplarına göre brüt ve net tutarlarının gösterimi

	III. Grup:	IV. Grup:	V. Grup
	Tahsil İmkanı Sınırlı Krediler ve Diğer Alacaklar	Tahsili Şüpheli Krediler ve Diğer Alacaklar	Zarar Niteliğindeki Krediler ve Diğer Alacaklar
Cari Dönem (Net)	318,546	36,080	34,756
Gerçek ve Tüzel Kişilere Kullanılan Krediler (Brüt)	395,624	608,781	2,745,024
Özel Karşılık Tutarı (-)	87,502	572,701	2,737,020
Gerçek ve Tüzel Kişilere Kullanılan Krediler (Net)	308,122	36,080	8,004
Bankalar (Brüt)	27,827	-	39,274
Özel Karşılık Tutarı (-)	21,258	-	12,522
Bankalar (Net)	6,569	-	26,752
Diğer Kredi ve Alacaklar (Brüt)	4,819	6,127	51,399
Özel Karşılık Tutarı (-)	964	6,127	51,399
Diğer Kredi ve Alacaklar (Net)	3,855	-	-
Önceki Dönem (Net)	329,125	1,085	38,802
Gerçek ve Tüzel Kişilere Kullanılan Krediler (Brüt)	409,372	655,123	2,604,871
Özel Karşılık Tutarı (-)	82,509	654,038	2,566,069
Gerçek ve Tüzel Kişilere Kullanılan Krediler (Net)	326,863	1,085	38,802
Bankalar (Brüt)	-	-	7,462
Özel Karşılık Tutarı (-)	-	-	7,462
Bankalar (Net)	-	-	-
Diğer Kredi ve Alacaklar (Brüt)	2,828	6,653	50,156
Özel Karşılık Tutarı (-)	566	6,653	50,156
Diğer Kredi ve Alacaklar (Net)	2,262	-	-

**TÜRKİYE VAKIFLAR BANKASI TÜRK ANONİM ORTAKLIĞI
VE FİNANSAL KURULUŞLARI**

**31 MART 2014 TARİHİ İTİBARIYLA KONSOLİDE
FİNANSAL TABLOLARA İLİŞKİN AÇIKLAMA VE DİPNOTLAR**

(Tutarlar aksi belirtilmedikçe Bin Türk Lirası (“TL”) olarak ifade edilmiştir.)

KONSOLİDE FİNANSAL TABLOLARA İLİŞKİN AÇIKLAMA VE DİPNOTLAR (Devamı)

6. Vadeye kadar elde tutulacak menkul değerlere ilişkin bilgiler

Vadeye kadar elde tutulacak devlet borçlanma senetlerine ilişkin bilgiler

	Cari Dönem		Önceki Dönem	
	TP	YP	TP	YP
Devlet Tahvili	5,170,207	-	5,358,742	-
Hazine Bonosu	-	-	-	-
Diğer Kamu Borçlanma Senetleri	-	-	-	11,590
Toplam	5,170,207	-	5,358,742	11,590

Vadeye kadar elde tutulacak menkul değerlere ilişkin bilgiler

	Cari Dönem		Önceki Dönem	
	TP	YP	TP	YP
Borçlanma Senetleri		5,308,951		5,470,531
Borsada İşlem Görenler		5,223,312		5,427,692
Borsada İşlem Görmeyenler		85,639		42,839
Değer Azalma Karşılığı (-)		53,105		57,360
Toplam		5,255,846		5,413,171

Vadeye kadar elde tutulacak menkul değerlerin dönem içindeki hareketleri

	Cari Dönem		Önceki Dönem	
	TP	YP	TP	YP
Dönem Başındaki Değer		5,413,171		4,261,060
Parasal Varlıklarda Meydana Gelen Kur Farkları		(289)		54,323
Dönem İçindeki Alımlar		478,800		2,530,205
Satılmaya Hazır FV Portföyüne Aktarılanlar ^(*)		-		-
İtfa Yolu İle Elden Çıkarılanlar		(649,448)		(1,507,738)
Değer Azalış Karşılığı		4,255		13,979
İtfa Edilmiş Maliyet Gelirlerindeki Değişim ^(**)		9,357		61,342
Dönem Sonu Toplamı		5,255,846		5,413,171

(*) İtfa edilmiş maliyet değerlerindeki değişim, menkul değerlere ait reeskont farklarını da içermektedir.

Vadeye kadar elde tutulacak menkul değerlerin izlendiği hesaplara ilişkin bilgiler

Cari Dönem	Maliyet Bedeli		Değerlenmiş Tutar	
	TP	YP	TP	YP
Teminata Verilen/Bloke Edilen	441,386	85,600	445,518	85,639
Repo İşlemlerine Konu Olan	4,537,109	-	4,653,557	-
Yapısal Pozisyon Olarak Tutulan	-	-	-	-
Menkul Kıymet Ödünç Piyasasından Alacaklar	-	-	-	-
Menkul Kıymet Ödünç Piyasası Teminatları	-	-	-	-
Diğer ^(*)	70,431	-	71,132	-
Toplam	5,048,926	85,600	5,170,207	85,639

(*) Diğer satırında Grup'un teminat / bloke veya diğer işlemlere konu etmediği serbest olarak tuttuğu kıymetler gösterilmiştir.

TÜRKİYE VAKIFLAR BANKASI TÜRK ANONİM ORTAKLIĞI VE FİNANSAL KURULUŞLARI

31 MART 2014 TARİHİ İTİBARIYLA KONSOLİDE FİNANSAL TABLOLARA İLİŞKİN AÇIKLAMA VE DİPNOTLAR

(Tutarlar aksi belirtilmedikçe Bin Türk Lirası ("TL") olarak ifade edilmiştir.)

KONSOLİDE FİNANSAL TABLOLARA İLİŞKİN AÇIKLAMA VE DİPNOTLAR (Devamı)

Önceki Dönem	Maliyet Bedeli		Değerlenmiş Tutar	
	TP	YP	TP	YP
Teminata Verilen/Bloke Edilen	287,360	42,800	281,131	42,839
Repo İşlemlerine Konu Olan	4,716,595	-	4,831,384	-
Yapısal Pozisyon Olarak Tutulan	-	-	-	-
Menkul Kıymet Ödünç Piyasasından Alacaklar	-	-	-	-
Menkul Kıymet Ödünç Piyasası Teminatları	-	-	-	-
Diğer (*)	247,800	10,908	246,227	11,590
Toplam	5,251,755	53,708	5,358,742	54,429

(*) Diğer satırında Grup'un teminat / bloke veya diğer işlemlere konu etmediği serbest olarak tuttuğu kıymetler gösterilmiştir.

7. İştiraklere ilişkin bilgiler

Konsolidasyon kapsamına alınmayan iştiraklere ilişkin bilgiler

Ünvanı	Adres(Şehir/ Ülke)	Bankanın Pay Oranı- Farklıysa Oy Oranı	Banka'nın Risk Grubuna Ait Pay Oranı
1 Roketsan Roket Sanayi ve Ticaret AŞ	Ankara/Türkiye	9.93	9.93
2 Bankalararası Kart Merkezi AŞ	İstanbul/Türkiye	9.70	9.70
3 Kredi Kayıt Bürosu AŞ	İstanbul/Türkiye	9.09	9.09
4 Güçbirliği Holding AŞ	İzmir/Türkiye	0.07	0.07
5 İzmir Enternasyonal Otelcilik AŞ	İstanbul/Türkiye	5.00	5.00
6 İstanbul Takas ve Saklama Bankası AŞ (*)	İstanbul/Türkiye	4.86	5.28
7 Kredi Garanti Fonu AŞ	Ankara/Türkiye	1.75	1.75
8 Tasfiye Halinde World Vakıf UBB Ltd.	Lefkoşa/KKTC	82.00	85.24

	Aktif Toplamı	Özkaynak	Sabit Varlık Toplamı	Faiz Gelirleri	Menkul Değer Gelirleri	Cari Dönem Kâr/Zararı	Önceki Dönem Kâr/Zararı	Gerçeğe Uygun Değeri
1	2,331,518	448,827	404,779	6,559	0	36,103	11,213	-
2	46,506	25,427	31,918	189	-	3,047	282	-
3	104,072	79,180	51,627	1,111	1	9,275	5,365	-
4	129,149	(7,971)	87,979	110	-	(1,933)	(1,259)	-
5	99,323	21,031	93,948	-	-	(3,086)	(1,743)	-
6	5,596,026	590,396	20,122	116,776	6,894	81,809	55,168	-
7	280,660	276,068	2,768	2,674	-	3,922	2,122	-
8	1,503	(47,645)	-	-	-	(1,282)	(898)	-

(*) Bu iştirakler için verilen finansal tablo bilgileri 31 Aralık 2013 tarihli finansal tablolardan alınmıştır.

Önceki dönemlerde Ana Ortaklık Banka'nın bağlı ortaklıklarında izlenen World Vakıf Offshore Banking Ltd.'nin unvanı 4 Şubat 2009 tarihi itibarıyla World Vakıf UBB Ltd. olarak değiştirilmiştir. Kuzey Kıbrıs Türk Cumhuriyeti'nde faaliyet gösteren World Vakıf UBB Ltd. şirketinin faaliyet izni 41/2008 sayılı Uluslararası Bankacılık Birimleri Yasası'nın 7 inci ve 9 uncu maddesinde öngörülen koşulları yerine getiremediğinden, KKTC Merkez Bankası Yönetim Kurulu'nun 4 Mart 2010 tarih ve 764 sayılı kararı iptal edilmiş, Lefkoşa Kaza Mahkemesi 24 Mayıs 2010 tarihli kararıyla World Vakıf UBB Ltd. şirketi için tasfiye emri verilmiş ve tasfiye işlemlerini yürütmek için KKTC Şirketler Mukayyidi görevlendirilmiştir. Banka'nın ilgili şirket üzerindeki önemli etkisini kaybetmesi nedeniyle, Şirket 2010 yılı içerisinde bağlı ortaklıklar hesabından çıkarılarak iştirakler hesabına alınmıştır.

Ana Ortaklık Banka iştiraklerinden World Vakıf UBB. LTD.'nin tasfiye işlemleri KKTC Resmi Kabz ve Tasfiye Memurluğu tarafından yürütülmekte olup, tasfiye emrinin kaldırılması ile ilgili olarak Şirket başvurusu istinafla ret edilmiş ve böylelikle tasfiye kararı kesinleşmiştir. Şirketin unvanı "Tasfiye Halinde World Vakıf UBB. LTD." olarak değiştirilmiştir.

TÜRKİYE VAKIFLAR BANKASI TÜRK ANONİM ORTAKLIĞI VE FİNANSAL KURULUŞLARI

31 MART 2014 TARİHİ İTİBARIYLA KONSOLİDE FİNANSAL TABLOLARA İLİŞKİN AÇIKLAMA VE DİPNOTLAR

(Tutarlar aksi belirtilmedikçe Bin Türk Lirası (“TL”) olarak ifade edilmiştir.)

KONSOLİDE FİNANSAL TABLOLARA İLİŞKİN AÇIKLAMA VE DİPNOTLAR (Devamı)

Konsolide edilmemiş iştiraklerin konsolide edilmeme nedenleri ile muhasebeleştirilmelerinde kullanılan yöntemler:

İstanbul Takas ve Saklama Bankası AŞ ve Kredi Garanti Fonu AŞ'nin aktif toplamaları ve faaliyet sonuçları, önemlilik kavramı çerçevesinde değerlendirildiğinde tek tek veya toplamda konsolide aktifler ve faaliyet sonuçları ile karşılaştırıldığında önemli bir yer tutmamasından dolayı ilgili kuruluşlar konsolidasyon kapsamına alınmamıştır. Bankalararası Kart Merkezi AŞ, Kredi Kayıt Bürosu AŞ, Roketsan Roket Sanayi ve Ticaret AŞ, Güçbirliği Holding AŞ ve İzmir Enternasyonal AŞ ise finansal iştirak olmamalarından dolayı konsolidasyon kapsamına alınmamıştır. İlgili iştirakler konsolide finansal tablolarda TMS 39' göre muhasebeleştirilmiştir.

Konsolidasyon kapsamındaki iştiraklere ilişkin bilgiler

Unvanı	Adres (Şehir/ Ülke)	Bankanın Pay Oranı- Farklıya Oy Oranı	Banka'nın Risk Grubuna Ait Pay Oranı
1 Kıbrıs Vakıflar Bankası Ltd.	Lefkoşa/KKTC	15.00	15.00
2 Türkiye Sınai Kalkınma Bankası AŞ (*)	İstanbul/Türkiye	8.38	8.38

	Aktif Toplamı	Özkaynak	Sabit Varlık Toplamı	Faiz Gelirleri	Menkul Değer Gelirleri	Cari Dönem Kâr/Zararı	Önceki Dönem Kâr/Zararı	Gerçeğe Uygun Değeri
1	836,271	67,417	9,961	17,418	2,419	476	733	-
2	13,657,227	2,022,725	264,928	122,170	73,910	98,819	93,732	2,371,484

(*) Kamuyu Aydınlatma Platformu'nda açıklanan ve sınırlı denetimden geçmiş 31 Mart 2014 tarihli mali tablolardan alınmıştır.

Konsolide edilen iştiraklere ilişkin bilgiler (hareket tablosu)

	Cari Dönem	Önceki Dönem
Dönem Başı Değeri	203,241	217,563
Dönem İçi Hareketler	1,608	(14,322)
Transferler	-	-
Alışlar	-	-
Bedelsiz Edinilen Hisse Senetleri	16,755	16,755
Cari Yıl Payından Alınan Kâr	-	-
Satışlar	-	-
Gerçeğe Uygun Değer Değişimleri	(15,147)	(31,077)
Değer Azalma Karşılıkları	0	-
Dönem Sonu Değeri	204,849	203,241
Sermaye Taahhütleri	-	-
Dönem Sonu Sermaye Katılma Payı (%)	-	-

Cari dönemde, İstanbul Takas ve Saklama Bankası A.Ş.'nin 28.03.2014 tarihinde gerçekleştirdiği Olağan Genel Kurul toplantısında aldığı karar ile esas sermaye değişikliğine gitmiş olup, Banka'nın payına isabet eden 3,230 TL tutarındaki hisseler, iştiraklere ilişkin hareket tablosunda Bedelsiz Edinilen Hisse Senetleri içerisinde gösterilmiştir.

Cari dönemde, Türkiye Sınai Kalkınma Bankası AŞ'nin 27.03.2014 tarihinde gerçekleştirdiği Olağan Genel Kurul toplantısında sermaye artışına karar verilmiş olup, Banka'nın payına isabet eden 16,755 TL tutarındaki hisseler, iştiraklere ilişkin hareket tablosunda Bedelsiz Edinilen Hisse Senetleri içerisinde gösterilmiştir.

TÜRKİYE VAKIFLAR BANKASI TÜRK ANONİM ORTAKLIĞI VE FİNANSAL KURULUŞLARI

31 MART 2014 TARİHİ İTİBARIYLA KONSOLİDE FİNANSAL TABLOLARA İLİŞKİN AÇIKLAMA VE DİPNOTLAR

(Tutarlar aksi belirtilmedikçe Bin Türk Lirası ("TL") olarak ifade edilmiştir.)

KONSOLİDE FİNANSAL TABLOLARA İLİŞKİN AÇIKLAMA VE DİPNOTLAR (Devamı)

Önceki dönemde, Banka İştiraklerinden İstanbul Takas ve Saklama Bankası AŞ'nin 60,000 TL tutarındaki sermayesinin 180,000 TL'lik kısmının iç kaynaklardan, 180,000 TL'sinin ise nakden ödenmek üzere toplam 360,000 TL artırılarak 420,000 TL yükseltilmesine karar verilmiş olup, Banka payına isabet eden 8,745 TL Bedelsiz Hisse Senedi, Bedelsiz Edinilen Hisse Senetleri içerisinde gösterilmiş, 8,745 TL bedelli hisse senedi de Alışlar içerisinde gösterilmiştir.

Önceki dönemde, Banka İştiraklerinden Türkiye Sınai Kalkınma Bankası AŞ'nin 2012 yılına ait Olağan Genel Kurul Toplantısında alınan karar gereği, ödenmiş sermayesinin 1,100,000 TL'den 1,300,000 TL'ye bedelsiz hisse senedi vermek suretiyle artırılmasına karar verilmiş olup, Banka'nın payına isabet eden 16,755 TL tutarındaki hisseler iştiraklere ilişkin hareket tablosunda Bedelsiz Edinilen Hisse Senetleri içerisinde gösterilmiştir.

2012 yılında iştirakler hesabında izlenen Vakıf Gayrimenkul Yatırım Ortaklığı AŞ ile Vakıf B Tipi Menkul Kıymetler Yatırım Ortaklığı AŞ, 1 Ocak 2013 tarihinden itibaren bağlı ortaklıklarda izlenmeye başlanmış olup, iştiraklere ilişkin hareket tablosunda Transferler içerisinde gösterilmiştir.

Önceki dönemlerde Banka'nın bağlı ortaklıklarında izlenen World Vakıf Off Shore Banking Ltd.'nin ünvanı 4 Şubat 2009 tarihi itibarıyla World Vakıf UBB Ltd. olarak değiştirilmiştir. Kuzey Kıbrıs Türk Cumhuriyeti'nde faaliyet gösteren World Vakıf UBB Ltd. şirketinin faaliyet izni 41/2008 sayılı Uluslararası Bankacılık Birimleri Yasası'nın 7 inci ve 9 uncu maddesinde öngörülen koşulları yerine getirmediğinden, KKTC Merkez Bankası Yönetim Kurulu'nun 4 Mart 2010 tarih ve 764 sayılı kararı ile iptal edilmiş, Lefkoşa Kaza Mahkemesi 24 Mayıs 2010 tarihli kararıyla World Vakıf UBB Ltd. şirketi için tasfiye emri verilmiş ve tasfiye işlemlerini yürütmek için KKTC Şirketler Mukayyidi görevlendirilmiştir. Banka'nın ilgili şirket üzerindeki önemli etkisini kaybetmesi nedeniyle, Şirket 2010 yılı içerisinde bağlı ortaklıklar hesabından çıkarılarak iştirakler hesabına alınmıştır.

Banka iştiraklerinden World Vakıf UBB.LTD.'nin tasfiye işlemleri KKTC Resmi Kabz ve Tasfiye Memurluğu tarafından yürütülmekte olup, tasfiye emrinin kaldırılması ile ilgili olarak Şirket başvurusu istinafla ret edilmiş ve böylelikle tasfiye kararı kesinleşmiştir. Şirketin ünvanı "Tasfiye Halinde World Vakıf UBB.LTD." olarak değiştirilmiştir.

Konsolide edilen mali iştiraklere ilişkin sektör bilgileri ve bunlara ilişkin kayıtlı tutarlar

	Cari Dönem	Önceki Dönem
Bankalar	204,849	203,241
Sigorta Şirketleri	-	-
Faktoring Şirketleri	-	-
Leasing Şirketleri	-	-
Finansman Şirketleri	-	-
Diğer Mali İştirakler	-	-
Toplam	204,849	203,241

Borsaya kote konsolide edilen iştirakler

	Cari Dönem	Önceki Dönem
Yurt İçi Borsalara Kote Edilenler	198,730	197,122
Yurt Dışı Borsalara Kote Edilenler	-	-
Toplam	198,730	197,122

Cari dönem içinde elden çıkarılan iştirakler

Cari dönem içinde elden çıkarılan konsolidasyon kapsamındaki iştirak bulunmamaktadır.

Cari dönem içinde satın alınan iştirakler

Ana Ortaklık Banka'nın cari dönem içinde satın aldığı iştiraki bulunmamaktadır.

**TÜRKİYE VAKIFLAR BANKASI TÜRK ANONİM ORTAKLIĞI
VE FİNANSAL KURULUŞLARI**

**31 MART 2014 TARİHİ İTİBARIYLA KONSOLİDE
FİNANSAL TABLOLARA İLİŞKİN AÇIKLAMA VE DİPNOTLAR**

(Tutarlar aksi belirtilmedikçe Bin Türk Lirası (“TL”) olarak ifade edilmiştir.)

KONSOLİDE FİNANSAL TABLOLARA İLİŞKİN AÇIKLAMA VE DİPNOTLAR (Devamı)

8. Bağlı ortaklıklara ilişkin bilgiler

Önemli büyüklükteki bağlı ortaklara ilişkin bilgiler

	Vakıfbank International AG	Vakıf Finansal Kiralama AŞ	Vakıf Yatırım		Güneş Sigorta AŞ	Vakıf Emeklilik AŞ	Vakıf Portföy Yönetimi AŞ	Vakıf Gayrimenkul Yat. Ort. AŞ	Vakıf B Tipi
			Vakıf Finans Menkul Değerler AŞ	Vakıf Finans Faktoring Hizm. AŞ					Vakıf B Tipi Menkul Kıymetler Yat. Ort. AŞ
Ödenmiş Sermaye	114,483	65,000	35,000	22,400	150,000	26,500	3,000	106,200	15,000
Hisse Senedi İhraç Primleri	-	-	-	-	-	-	-	9,759	-
Ödenmiş Sermaye Enflasyon Düzeltme farkı		353	137	28,817	1,448	10,424	16	21,599	93
Menkul Değerler Değer Artış Fonu	2,739	2,577	27,707	-	153,257	551	-	-	-
İştirak ve Bağlı Ortaklık Hisseleri ile Gayrimenkul Satış Kazançları	-	-	-	-	17,734	-	-	-	-
İştirakler, Bağlı Ort. Bedelsiz Hisse Senetleri	-	-	-	-	59	191	-	-	-
Yasal yedekler	7,237	3,831	5,455	4,988	17,178	15,921	872	3,440	395
Olağanüstü yedekler	-	35,724	3,788	32,280	19,246	33,816	5,999	56,396	-
Diğer Kâr Yedekleri	130,205	293	2,233	66	(569)	226	19	27	(9)
Kar/Zarar	103,828	1,424	2,824	(7,438)	(111,296)	44,020	580	1,042	(2,696)
Geçmiş Yıllar Kâr ve Zararları	96,215	1,181	884	(8,962)	(124,742)	41,213	-	-	(2,509)
Net dönem karı	7,613	243	1,940	1,524	13,446	2,807	580	1,042	(187)
Azınlık hakları		87							
Ana sermaye toplamı	358,492	109,289	77,144	81,113	247,057	131,649	10,486	198,463	12,783
KATKI SERMAYE	-	-	-	-	-	-	-	-	-
SERMAYE	358,492	109,289	77,144	81,113	247,057	131,649	10,486	198,463	12,783
NET KULLANILABİLİR ÖZKAYNAK	358,492	109,289	77,144	81,113	247,057	131,649	10,486	198,463	12,783

31 Mart 2014 tarihli sınırlı denetimden geçmiş BDDK finansal tabloları dikkate alınmıştır.

TÜRKİYE VAKIFLAR BANKASI TÜRK ANONİM ORTAKLIĞI VE FİNANSAL KURULUŞLARI

31 MART 2014 TARİHİ İTİBARIYLA KONSOLİDE FİNANSAL TABLOLARA İLİŞKİN AÇIKLAMA VE DİPNOTLAR

(Tutarlar aksi belirtilmedikçe Bin Türk Lirası ("TL") olarak ifade edilmiştir.)

KONSOLİDE FİNANSAL TABLOLARA İLİŞKİN AÇIKLAMA VE DİPNOTLAR (Devamı)

Konsolidasyon kapsamındaki bağlı ortaklardan Vakıf Yatırım Menkul Değerler AŞ, 6 aylık dönemler itibarıyla, Sermaye Piyasası Kurulu'nun Seri: V, No:34 sayılı "Aracı Kurumların Sermayelerine ve Sermaye Yeterliliğine İlişkin Esaslar Tebliği" uyarınca sermaye yeterlilik durumlarını ölçmektedir. Sigortacılık sektöründe faaliyet gösteren ve konsolidasyon kapsamında olan Güneş Sigorta AŞ ve Vakıf Emeklilik AŞ ise, 6 aylık dönemler itibarıyla, Hazine Müsteşarlığı tarafından yayımlanan "Sigorta ve Reasürans ile Emeklilik Şirketlerinin Sermaye Yeterliliklerinin Ölçülmesine ve Değerlendirilmesine İlişkin Yönetmelik" uyarınca sermaye yeterlilik durumlarını ölçmektedir. 31 Mart 2014 tarihi itibarıyla yapılan hesaplamalara göre, belirtilen bağlı ortaklıklarda sermaye gereksinimi bulunmamaktadır.

Konsolidasyon kapsamına alınmayan bağlı ortaklıklara ilişkin bilgiler

Unvanı	Adres (Şehir/ Ülke)	Bankanın Pay Oranı-Farklıysa Oy Oranı(%)	Banka'nın Risk Grubuna Ait Pay Oranı
1 Vakıf Enerji ve Madencilik AŞ (*)	Ankara/TÜRKİYE	65.50	84.92
2 Taksim Otelcilik AŞ	İstanbul/TÜRKİYE	51.00	51.52
3 Vakıf Pazarlama Sanayi ve Ticaret AŞ	İstanbul/TÜRKİYE	69.33	74.98
4 Vakıf Gayrimenkul Değerleme AŞ	Ankara/TÜRKİYE	54.29	58.54

	Aktif Toplamı	Özkaynak	Sabit Varlık Toplamı	Faiz Gelirleri	Menkul Değer Gelirleri	Cari Dönem Kâr/Zararı	Önceki Dönem Kâr/Zararı	Gerçeğe Uygun Değeri
1	17,001	8,615	1,063	476	-	(32)	(210)	12,500
2	286,299	280,561	155,233	2,960	-	673	828	288,432
3	59,346	47,483	547	598	49	945	1,299	41,626
4	31,070	23,534	675	632	32	2,428	775	28,940

(*) Bu bağlı ortaklıklar için verilen finansal tablo bilgileri 31 Aralık 2013 tarihli finansal tablolardan alınmıştır.

Konsolide edilmemiş bağlı ortaklıkların konsolide edilmeme nedenleri ile muhasebeleştirilmelerinde kullanılan yöntemler:

Konsolide finansal tablolarda, mali bağlı ortaklık olmadıkları için konsolidasyon kapsamına alınmayan Vakıf Enerji ve Madencilik AŞ, Taksim Otelcilik AŞ, Vakıf Pazarlama Sanayi ve Ticaret AŞ ve Vakıf Gayrimenkul Değerleme AŞ'den gerçeğe uygun değerleri güvenilir bir şekilde tespit edilebilenler gerçeğe uygun değerleri ile gösterilmiştir.

**TÜRKİYE VAKIFLAR BANKASI TÜRK ANONİM ORTAKLIĞI
VE FİNANSAL KURULUŞLARI**

**31 MART 2014 TARİHİ İTİBARIYLA KONSOLİDE
FİNANSAL TABLOLARA İLİŞKİN AÇIKLAMA VE DİPNOTLAR**

(Tutarlar aksi belirtilmedikçe Bin Türk Lirası (“TL”) olarak ifade edilmiştir.)

KONSOLİDE FİNANSAL TABLOLARA İLİŞKİN AÇIKLAMA VE DİPNOTLAR (Devamı)

Konsolide edilen bağlı ortaklıklara ilişkin bilgiler

Unvanı	Adres(Şehir/ Ülke)	Bankanın Pay Oranı-Farklıysa Oy Oranı	Banka'nın Risk Grubuna Ait Pay Oranı
1 Güneş Sigorta AŞ (*)	İstanbul/TÜRKİYE	36.35	36.35
2 Vakıf Emeklilik AŞ	İstanbul/TÜRKİYE	53.90	75.30
3 Vakıf Finans Factoring Hizmetleri AŞ	İstanbul/TÜRKİYE	78.39	86.97
4 Vakıf Finansal Kiralama AŞ (*)	İstanbul/TÜRKİYE	58.71	64.40
5 Vakıf Yatırım Menkul Değerler AŞ	İstanbul/TÜRKİYE	99.00	99.44
6 Vakıfbank International AG	Viyana/AVUSTURYA	90.00	90.00
7 Vakıf Portföy Yönetimi AŞ	İstanbul/TÜRKİYE	99.99	99.99
8 Vakıf B Tipi Menkul Kıymetler Yatırım Ortaklığı AŞ (*)	İstanbul/Türkiye	11.75	21.77
9 Vakıf Gayrimenkul Yatırım Ortaklığı AŞ (*)	İstanbul/Türkiye	27.63	29.47

	Aktif Toplamı	Özkaynak	Sabit Varlık Toplamı	Faiz Gelirleri	Menkul Değer Gelirleri	Cari Dönem Kâr/Zararı	Önceki Dönem Kâr/Zararı	Gerçeğe Uygun Değeri
1	1,264,091	341,665	349,588	4,565	318	10,054	(15,275)	256,500
2	2,459,154	143,136	60,816	11,933	58	4,140	6,041	412,309
3	393,134	81,112	2,463	6,476	-	(192)	1,643	111,245
4	1,165,885	109,286	5,522	19,074	5	243	(1,056)	66,300
5	282,741	74,934	333	2,257	169	1,893	4,963	56,904
6	2,706,604	358,493	1,948	19,084	3,531	7,612	4,457	300,641
7	10,888	10,492	154,839	257	3	580	451	29,006
8	13,265	12,783	53	102	160	(187)	(1,445)	13,800
9	200,537	198,462	143,298	508	622	1,041	1,136	970,668

(*) Kamuyu Aydınlatma Platformu'nda açıklanan sınırlı bağımsız denetimden geçmiş 31 Mart 2014 tarihli finansal tablolardan alınmıştır.

Konsolide edilen bağlı ortaklıklara ilişkin bilgiler (hareket tablosu)

	Cari Dönem	Önceki Dönem
Dönem Başı Değeri	1,163,983	912,209
Dönem İçi Hareketler	(96,385)	251,774
Transferler	-	-
Alışlar	-	51,626
Bedelsiz Edinilen Hisse Senetleri	-	3,267
Cari Yıl Payından Alınan Kâr	(31,982)	(15,272)
Satışlar	-	-
Gerçeğe Uygun Değer Değişimleri	(66,553)	212,153
Değer Azalma Karşılıkları	2,150	-
Dönem Sonu Değeri	1,067,598	1,163,983
Sermaye Taahhütleri	-	-
Dönem Sonu Sermaye Katılma Payı (%)	-	-

**TÜRKİYE VAKIFLAR BANKASI TÜRK ANONİM ORTAKLIĞI
VE FİNANSAL KURULUŞLARI**

**31 MART 2014 TARİHİ İTİBARIYLA KONSOLİDE
FİNANSAL TABLOLARA İLİŞKİN AÇIKLAMA VE DİPNOTLAR**

(Tutarlar aksi belirtilmedikçe Bin Türk Lirası (“TL”) olarak ifade edilmiştir.)

KONSOLİDE FİNANSAL TABLOLARA İLİŞKİN AÇIKLAMA VE DİPNOTLAR (Devamı)

Konsolide edilen bağlı ortaklıklara yapılan yatırımların konsolide olmayan finansal tablolarda değerlemesi

	Cari Dönem	Önceki Dönem
Maliyet Değeri İle Değerleme	-	-
Gerçeğe Uygun Değer İle Değerleme	1,067,598	1,163,983
Özsermaye Yöntemi İle Değerleme	-	-
Toplam	1,067,598	1,163,983

Konsolide edilen mali bağlı ortaklıklara ilişkin sektör bilgileri ve bunlara ilişkin kayıtlı tutarlar

	Cari Dönem	Önceki Dönem
Bankalar	270,577	270,577
Sigorta Şirketleri	315,492	341,751
Faktoring Şirketleri	87,205	87,205
Leasing Şirketleri	39,180	36,636
Finansman Şirketleri	-	-
Diğer Mali Bağlı Ortaklıklar	355,144	427,814
Toplam	1,067,598	1,163,983

Borsaya kote konsolidasyon kapsamındaki bağlı ortaklıklar

	Cari Dönem	Önceki Dönem
Yurt İçi Borsalara Kote Edilenler	402,242	478,631
Yurt Dışı Borsalara Kote Edilenler	-	-
Toplam	402,242	478,631

TÜRKİYE VAKIFLAR BANKASI TÜRK ANONİM ORTAKLIĞI VE FİNANSAL KURULUŞLARI

31 MART 2014 TARİHİ İTİBARIYLA KONSOLİDE FİNANSAL TABLOLARA İLİŞKİN AÇIKLAMA VE DİPNOTLAR

(Tutarlar aksi belirtilmedikçe Bin Türk Lirası ("TL") olarak ifade edilmiştir.)

KONSOLİDE FİNANSAL TABLOLARA İLİŞKİN AÇIKLAMA VE DİPNOTLAR (Devamı)

Cari dönem içinde elden çıkarılan bağlı ortaklıklar

Ana Ortaklık Banka'nın cari dönem içinde elden çıkardığı konsolidasyon kapsamındaki bağlı ortaklığı bulunmamaktadır.

Cari dönem içinde satın alınan bağlı ortaklıklar

Ana Ortaklık Banka'nın cari dönem içinde satın aldığı bağlı ortaklığı bulunmamaktadır.

Önceki dönemde bağlı ortaklıklarda izlenen Vakıf Finansal Kiralama AŞ'nin ödenmiş sermayesinin 60,000 TL'den 65,000 TL'ye bedelsiz artırım kararının Şirket Genel Kurul'unda onaylanmasına müteakip, Banka'nın payına isabet eden 2,936 TL tutarındaki hisseler bağlı ortaklıklara ilişkin hareket tablosunda Bedelsiz Edinilen Hisse Senetleri içerisinde gösterilmiştir.

Önceki dönemde bağlı ortaklıklarda izlenen Vakıf Gayrimenkul Yatırım Ortaklığı AŞ'nin sermayesinin 105,000TL'den 106,200TL'ye bedelsiz artırım kararının Şirket Genel Kurul'unda onaylanmasına müteakip, Banka'nın payına isabet eden 331 TL tutarındaki hisseler bağlı ortaklıklara ilişkin hareket tablosunda Bedelsiz Edinilen Hisse Senetleri içerisinde gösterilmiştir.

Önceki dönemde bağlı ortaklıklarda izlenen Vakıf International AG'nin mevcut ödenmiş sermayesinin 45,000 EUR'dan 70,000 EUR'ya bedelli artırım kararının Şirket Genel Kurul'unda onaylanmasına müteakip, Banka'nın payına isabet eden 51,626 TL tutarındaki hisseler bağlı ortaklıklara ilişkin hareket tablosunda Alışlar içerisinde gösterilmiştir.

9. Birlikte kontrol edilen ortaklıklara (iş ortaklıklarına) ilişkin bilgiler

Grup'un cari ve önceki dönemde birlikte kontrol edilen ortaklığı bulunmamaktadır.

10. Kiralama işlemlerinden alacaklara ilişkin bilgiler (net)

Finansal kiralamaya yapılan yatırımların kalan vadelerine göre gösterimi

	Cari Dönem		Önceki Dönem	
	Brüt	Net	Brüt	Net
1 Yıldan Az	407,292	339,450	294,378	248,630
1-4 Yıl Arası	702,855	622,332	645,869	567,960
4 Yıldan Fazla	21,717	17,016	88,692	83,633
Toplam	1,131,864	978,798	1,028,939	900,223

Finansal kiralamaya yapılan net yatırımlara ilişkin bilgiler

	Cari Dönem	Önceki Dönem
Brüt Finansal Kiralama Yatırımı	1,131,864	1,028,939
Finansal Kiralamadan Kazanılmamış Finansal Gelirler (-)	(153,066)	(128,716)
İptal Edilen Kiralama Tutarları (-)	-	-
Net Finansal Kiralama Yatırımı	978,798	900,223

TÜRKİYE VAKIFLAR BANKASI TÜRK ANONİM ORTAKLIĞI VE FİNANSAL KURULUŞLARI

31 MART 2014 TARİHİ İTİBARIYLA KONSOLİDE FİNANSAL TABLOLARA İLİŞKİN AÇIKLAMA VE DİPNOTLAR

(Tutarlar aksi belirtilmedikçe Bin Türk Lirası ("TL") olarak ifade edilmiştir.)

KONSOLİDE FİNANSAL TABLOLARA İLİŞKİN AÇIKLAMA VE DİPNOTLAR (Devamı)

Yapılan finansal kiralama sözleşmeleri ile ilgili olarak genel açıklamalar

Minimum kira ödemelerinin toplamı faiz ve anapara tutarlarını kapsayan bir şekilde brüt olarak "finansal kiralama alacakları" hesabında yer almaktadır. Kira ödemelerinin toplamı ile söz konusu sabit kıymetlerin maliyeti arasındaki fark olan faiz ise "kazanılmamış gelirler" hesabına yansıtılmaktadır. Kira ödemeleri gerçekleştiğinde, kira tutarı "finansal kiralama alacakları" hesabından düşülmekte; içindeki faiz bileşeni ise gelir tablosuna faiz geliri olarak yansıtılmaktadır.

11. Riskten korunma amaçlı türev finansal araçlara ilişkin açıklamalar

Riskten korunma amaçlı türev finansal varlıklara ilişkin pozitif farklar tablosu

Bulunmamaktadır.

12. Yatırım amaçlı gayrimenkullere ilişkin açıklamalar

31 Mart 2014 tarihi itibarıyla, Grup'un sigortacılık sektöründe faaliyet gösteren bağlı ortaklığına ait net defter değeri 21,921 TL (31 Aralık 2013: 20,829 TL) olan yatırım amaçlı gayrimenkulleri bulunmaktadır.

13. Vergi varlığına ilişkin bilgiler

a) Cari vergi varlığı:

Grup'un 31 Mart 2014 tarihi itibarıyla 5,851 TL cari vergi varlığı bulunmaktadır (31 Aralık 2013: 6,891).

b) Ertelenmiş vergi varlığı:

31 Mart 2014 ve 31 Aralık 2013 tarihleri itibarıyla, ertelenmiş vergi varlığı ve borcunu doğuran kalemler aşağıdaki gibidir:

	Cari Dönem	Önceki Dönem
Kıdem tazminatı ve izin karşılıkları	75,255	73,189
Diğer karşılıklar	48,823	45,538
İndirilebilir mali zararlar toplamı	25,256	24,601
İştirak ve bağlı ortaklıklar değerlendirme farkları	32,716	26,465
Yatırım indirimleri	19,959	21,053
Finansal varlık ve yükümlülüklerin değerlendirme farkları	58,104	16,172
Raporlama Standartları ve VUK amortisman farkları	9,171	8,802
Diğer farklar	16,236	14,568
Ertelenmiş vergi varlığı	285,520	230,388
Aynı işletmeden gelen ertelenmiş vergi varlıkları ve borçlarının netleştirilmesi	(146,214)	(72,752)
Ertelenmiş vergi varlığı (net)	139,306	157,636
Finansal varlık ve yükümlülüklerin değerlendirme farkları	94,926	64,672
İştirak ve bağlı ortaklıklar değerlendirme farkları	48,456	1,161
Diğer farklar	7,063	10,894
Ertelenmiş vergi borcu	150,445	76,727
Aynı işletmeden gelen ertelenmiş vergi varlıkları ve borçlarının netleştirilmesi	(146,214)	(72,752)
Ertelenmiş vergi borcu (net)	4,231	3,975

**TÜRKİYE VAKIFLAR BANKASI TÜRK ANONİM ORTAKLIĞI
VE FİNANSAL KURULUŞLARI**

**31 MART 2014 TARİHİ İTİBARIYLA KONSOLİDE
FİNANSAL TABLOLARA İLİŞKİN AÇIKLAMA VE DİPNOTLAR**

(Tutarlar aksi belirtilmedikçe Bin Türk Lirası ("TL") olarak ifade edilmiştir.)

KONSOLİDE FİNANSAL TABLOLARA İLİŞKİN AÇIKLAMA VE DİPNOTLAR (Devamı)

14. Satış amaçlı elde tutulan ve durdurulan faaliyetlere ilişkin duran varlıklar hakkında açıklamalar

31 Mart 2014 tarihi itibarıyla Grup'un satış amaçlı elde tutulan duran varlıklarının toplam net defter değeri 535,544 TL'dir (31 Aralık 2013: 566,913 TL).

15. Diğer aktiflere ilişkin bilgiler

31 Mart 2014 ve 31 Aralık 2013 tarihleri itibarıyla, diğer aktiflerin detayı aşağıdaki gibidir:

	Cari Dönem	Önceki Dönem
Kredi kartı ödemelerinden alacaklar	448,273	596,284
Peşin ödenmiş giderler	627,115	518,826
Reasürörlerden alacaklar	694,566	598,482
Repo işlemleri için verilen teminatlar	113,178	392,641
Sigortacılık faaliyetlerinden alacaklar	274,162	293,382
Aktiflerin vadeli satışından doğan alacaklar	90,500	96,948
Ertelenmiş komisyon giderleri	10,604	86,788
Türev finansal araçlardan alacaklar	37,526	61,219
Diğer	189,546	374,050
Toplam	2,485,470	3,018,620

**TÜRKİYE VAKIFLAR BANKASI TÜRK ANONİM ORTAKLIĞI
VE FİNANSAL KURULUŞLARI**

**31 MART 2014 TARİHİ İTİBARIYLA KONSOLİDE
FİNANSAL TABLOLARA İLİŞKİN AÇIKLAMA VE DİPNOTLAR**

(Tutarlar aksi belirtilmedikçe Bin Türk Lirası ("TL") olarak ifade edilmiştir.)

KONSOLİDE FİNANSAL TABLOLARA İLİŞKİN AÇIKLAMA VE DİPNOTLAR (Devamı)

II. Konsolide bilançonun pasif kalemlerine ilişkin olarak açıklanması gereken hususlar

1. Mevduatın vade yapısına ilişkin bilgiler

Cari dönem	Vadesiz	7 Gün İhbarlı	1Aya Kadar	1-3 Ay	3-6 Ay	6 Ay-1 Yıl	1 yıl ve üzeri	Birikimli Mevduat	Toplam
Tasarruf Mevduatı	3,212,659	-	324,758	15,847,893	1,181,197	393,511	176,000	-	21,136,018
Döviz Tevdiat Hesabı	3,912,687	-	1,794,395	10,954,987	1,381,483	1,755,931	4,019,705	-	23,819,188
Yurt İçinde Yer. K.	3,501,009	-	1,787,310	10,739,635	1,154,034	1,079,534	985,614	-	19,247,136
Yurt Dışında Yer.K	411,678	-	7,085	215,352	227,449	676,397	3,034,091	-	4,572,052
Resmi Kur. Mevduatı	3,112,624	-	1,305,939	4,877,069	891,280	899,961	176,887	-	11,263,760
Tic. Kur. Mevduatı	1,348,789	-	2,812,372	11,597,166	448,765	271,314	114,388	-	16,592,794
Diğ. Kur. Mevduatı	2,902,027	-	891,365	3,660,217	299,452	91,947	28,125	-	7,873,133
Kıymetli Maden DH	749,025	-	-	-	-	-	-	-	749,025
Bankalararası Mevduat	47,892	-	1,284,759	1,542,455	248,137	10,456	93,404	-	3,227,103
TC Merkez Bankası	476	-	-	-	-	-	-	-	476
Yurt İçi Bankalar	3,953	-	1,198,651	675,440	162,533	10,456	-	-	2,051,033
Yurt Dışı Bankalar	35,250	-	86,108	867,015	85,604	-	93,404	-	1,167,381
Katılım Bankaları	8,213	-	-	-	-	-	-	-	8,213
Diğer	-	-	-	-	-	-	-	-	-
Toplam	15,285,703	-	8,413,588	48,479,787	4,450,314	3,423,120	4,608,509	-	84,661,021

Önceki dönem	Vadesiz	7 Gün İhbarlı	1Aya Kadar	1-3 Ay	3-6 Ay	6 Ay-1 Yıl	1 yıl ve üzeri	Birikimli Mevduat	Toplam
Tasarruf Mevduatı	2,981,927	-	303,254	15,576,713	1,449,324	403,340	180,434	-	20,894,992
Döviz Tevdiat Hesabı	2,217,395	-	1,999,960	9,026,515	1,271,482	1,587,254	4,217,950	-	20,320,556
Yurt İçinde Yer. K.	1,653,073	-	1,995,186	8,786,795	1,124,231	1,183,491	981,537	-	15,724,313
Yurt Dışında Yer.K	564,322	-	4,774	239,720	147,251	403,763	3,236,413	-	4,596,243
Resmi Kur. Mevduatı	3,132,866	-	1,811,779	5,896,887	595,073	330,113	173,382	-	11,940,100
Tic. Kur. Mevduatı	1,756,803	-	2,924,845	10,395,210	1,268,039	418,441	114,238	-	16,877,576
Diğ. Kur. Mevduatı	2,732,077	-	908,535	2,707,201	526,608	949,011	19,986	-	7,843,418
Kıymetli Maden DH	1,058,805	-	-	-	-	-	-	-	1,058,805
Bankalararası Mevduat	25,537	-	2,113,701	1,282,805	375,303	213,701	92,905	-	4,103,952
TC Merkez Bankası	297	-	-	-	-	-	-	-	297
Yurt İçi Bankalar	9,639	-	2,012,419	323,664	281,629	30,992	-	-	2,658,343
Yurt Dışı Bankalar	9,065	-	101,282	959,141	93,674	182,709	92,905	-	1,438,776
Katılım Bankaları	6,536	-	-	-	-	-	-	-	6,536
Diğer	-	-	-	-	-	-	-	-	-
Toplam	13,905,410	-	10,062,074	44,885,331	5,485,829	3,901,860	4,798,895	-	83,039,399

Mevduat sigortası kapsamında bulunan ve mevduat sigortası limitini aşan tasarruf mevduatına ilişkin bilgiler

	Mevduat Sigortası Kapsamında Bulunan		Mevduat Sigortası Limitini Aşan	
	Cari Dönem	Önceki Dönem	Cari Dönem	Önceki Dönem
Tasarruf Mevduatı	11,658,475	10,798,600	9,477,543	10,096,392
Tasarruf Mevduatı Niteliğini Haiz DTH	3,383,474	3,422,906	8,768,505	7,000,952
Tasarruf Mevduatı Niteliğini Haiz Diğ.H.	-	-	-	-
Yurt dışı Şubelerde Bulunan Yabancı Mercilerin Sigortasına Tabi Hesaplar	-	-	-	-
Kıyı Bnk.Blg. Şubelerde Bulunan Yabancı Mercilerin Sigortasına Tabi Hesaplar	-	-	-	-
Toplam	15,041,949	14,221,506	18,246,048	17,097,344

TÜRKİYE VAKIFLAR BANKASI TÜRK ANONİM ORTAKLIĞI VE FİNANSAL KURULUŞLARI

31 MART 2014 TARİHİ İTİBARIYLA KONSOLİDE FİNANSAL TABLOLARA İLİŞKİN AÇIKLAMA VE DİPNOTLAR

(Tutarlar aksi belirtilmedikçe Bin Türk Lirası ("TL") olarak ifade edilmiştir.)

KONSOLİDE FİNANSAL TABLOLARA İLİŞKİN AÇIKLAMA VE DİPNOTLAR (Devamı)

Sigorta kapsamında bulunmayan gerçek kişilerin mevduatı

	Cari Dönem	Önceki Dönem
Yurt Dışı Şubelerde Bulunan Mevduat ve Diğer Hesaplar	19,003	16,584
Hâkim Ortaklar ile Bunların Ana, Baba, Eş ve Velayet Altındaki Çocuklarına Ait Mevduat ile Diğer Hesaplar	-	-
Yönetim veya Müdürler Kurulu Başkan ve Üyeler, Genel Müdür ve Yardımcıları ile Bunların Ana, Baba, Eş ve Velayet Altındaki Çocuklarına Ait Mevduat ile	2,850	2,354
26/9/2004 Tarihli ve 5237 Sayılı TCK'nın 282 nci Maddesindeki Suçtan Kaynaklanan Mal Varlığı Değerleri Kapsamına Giren Mevduat ile Diğer	-	-
Türkiye'de Münhasıran Kıyı Bankacılığı Faaliyeti Göstermek Üzere Kurulan Mevduat Bankalarında Bulunan Mevduat	-	-

2. Alım satım amaçlı türev finansal borçlara ilişkin bilgiler

Alım satım amaçlı türev finansal borçlara ilişkin negatif farklar tablosu

	Cari Dönem		Önceki Dönem	
	TP	YP	TP	YP
Vadeli İşlemler	12,950	208	47,540	362
Swap İşlemleri	139,928	66,087	83,783	85,730
Futures İşlemleri	-	-	-	-
Opsiyonlar	212	12,188	15	2,050
Toplam	153,090	78,483	131,338	88,142

3. Bankalar ve diğer mali kuruluşlara ilişkin bilgiler

	Cari Dönem		Önceki Dönem	
	TP	YP	TP	YP
TCMB Kredileri	-	-	-	-
Yurt İçi Banka ve Kuruluşlardan	573,282	222,403	190,750	310,394
Yurt Dışı Banka, Kuruluş ve Fonlardan	60,122	11,430,227	221,472	11,563,045
Toplam	633,404	11,652,630	412,222	11,873,439

Alınan kredilerin vade ayrımına göre gösterilmesi

	Cari Dönem		Önceki Dönem	
	TP	YP	TP	YP
Kısa Vadeli (*)	387,758	6,470,489	135,039	6,757,418
Orta ve Uzun Vadeli (*)	245,646	5,182,141	277,183	5,116,021
Toplam	633,404	11,652,630	412,222	11,873,439

(*) Alınan kredilerin vade ayrımı orijinal vadeler göz önünde bulundurularak hazırlanmıştır.

Alınan krediler sendikasyon, seküritizasyon gibi farklı özellikleri ve vade-faiz yapıları olan, değişik finansal kuruluşlardan sağlanan fonlardan kaynaklanmaktadır. Grup yükümlülüklerinin %9.36'sını (31 Aralık 2013: %9.65) alınan krediler oluşturmaktadır. Grup'un fon kaynaklarında risk yoğunlaşması bulunmamaktadır.

TÜRKİYE VAKIFLAR BANKASI TÜRK ANONİM ORTAKLIĞI VE FİNANSAL KURULUŞLARI

31 MART 2014 TARİHİ İTİBARIYLA KONSOLİDE FİNANSAL TABLOLARA İLİŞKİN AÇIKLAMA VE DİPNOTLAR

(Tutarlar aksi belirtilmedikçe Bin Türk Lirası ("TL") olarak ifade edilmiştir.)

KONSOLİDE FİNANSAL TABLOLARA İLİŞKİN AÇIKLAMA VE DİPNOTLAR (Devamı)

Ana Ortaklık Banka 1 Eylül 2010 tarihinde, West LB AG'nin koordinatörlüğünde 32 bankanın katılımıyla oluşan konsorsiyumdan ABD Doları için bir yıl vadeli Libor + %1.30, Avro için bir yıl vadeli Euribor + %1.30 maliyet ile sırası ile 135 milyon ABD Doları ve 408 milyon Avro tutarında ve ABD Doları için iki yıl vadeli Libor+%1.75 ve Avro için iki yıl vadeli Euribor+%1.75 maliyet ile sırası ile 10 milyon ABD Doları ve 45 milyon Avro temin etmiştir. Kredinin bir yıl vadeli dilimlerinin geri ödemesi 6 Eylül 2011 tarihinde gerçekleştirmiştir. Kredinin 2 yıllık dilimlerinin geri ödemesi 31 Ağustos 2012 tarihinde gerçekleştirilmiştir.

Söz konusu 1 yıllık kredi 7 Eylül 2011 tarihinde, WestLB AG'nin koordinatörlüğünde ve ING Bank NV'nin Ajan Banka olarak görev yaptığı 26 bankanın katılımıyla ABD Doları için Libor + %1.00, Avro için Euribor + %1.00 toplam maliyet ile bir yıl vadeli 145 milyon ABD Doları ve 433 milyon Avro tutarında bir sendikasyon kredisi ile yenilenmiştir. 7 Eylül 2011 sendikasyon kredisinin geri ödemesi 10 Eylül 2012 tarihinde gerçekleştirilerek 18 Eylül 2012 tarihinde 24 bankanın katılımıyla ING Bank N.V. London'in koordinatör ve ajan banka olarak görev yaptığı ABD Doları için Libor + %1.35, Avro için Euribor + %1.35 toplam maliyet ile bir yıl vadeli 151 milyon ABD Doları ve 444,5 milyon Avro tutarında yeni bir sendikasyon kredisi ile yenilenmiştir. Söz konusu kredi 20 Eylül 2013 tarihinde kapatılmış olup, aynı tarih itibarıyla 27 bankanın katılımıyla ING Bank N.V. London'in koordinatör ve ajan banka olarak görev yaptığı ABD Doları için Libor + %0,75, Avro için Euribor + %0,75 toplam maliyet ile bir yıl vadeli 166 milyon ABD Doları ve 471 milyon Avro tutarında yeni bir sendikasyon kredisi ile yenilenmiştir.

Ana Ortaklık Banka 28 Mart 2011 tarihinde, West LB AG'nin koordinatörlüğünde 34 bankanın katılımıyla oluşan konsorsiyumdan ABD Doları için Libor + %1.10, Avro için Euribor + %1.10 maliyet ile 192,5 milyon ABD Doları ve 573,5 milyon Avro tutarındaki bir yıl vadeli sendikasyon kredisi kullanmış ve ilgili kredinin geri ödemesini 29 Mart 2012 tarihinde gerçekleştirmiştir. Söz konusu kredi 10 Nisan 2012 tarihinde, Wells Fargo Bank NA'nin koordinatörlüğünde 41 bankanın katılımıyla ABD Doları için Libor + %1.45, Avro için Euribor + %1.45 toplam maliyet ile bir yıl vadeli 152 milyon ABD Doları ve 586,7 milyon Avro tutarında yeni bir sendikasyon kredisi ile yenilenmiştir. 10 Nisan 2012 tarihinde imzalanan kredinin 12 Nisan 2013 tarihinde geri ödemesi gerçekleştirilmiştir. 11 Nisan 2013 tarihinde, Bank of America Merrill Lynch koordinatörlüğünde ve Sumitomo Mitsui Banking Corporation, Brussels Branch'ın Ajan Banka olarak görev yaptığı 38 bankanın katılımıyla gerçekleşen 1 yıl vadeli, ABD Doları için Libor + %1.00, Avro için Euribor + %1.00 toplam maliyet ile 251,5 milyon ABD Doları ve 555,17 milyon Avro tutarında yeni bir sendikasyon kredisi ile yenilenmiştir.

Ana Ortaklık Banka 13 Mayıs 2011 tarihinde havale akımlarına dayalı seküritizasyon programı kapsamında toplam 346,5 milyon ABD doları tutarında seküritizasyon işlemi gerçekleştirmiştir. Üç dilim halinde gerçekleştirilen işlemin 215 milyon ABD doları tutarındaki 2011-A ve 2011-B dilimleri Avrupa İmar ve Kalkınma Bankası (EBRD), WellsFargo ve West LB tarafından temin edilen 12 yıla kadar vadeli yeni finansman, 131,5 milyon ABD doları tutarındaki 2011-C dilimi ise 2007 yılında gerçekleştirilen işlemin sigortasının kaldırılarak yeniden yapılandırılması şeklinde gerçekleştirilmiştir. 215 milyon USD tutarındaki 2011-A ve 2011-B dilimlerinin ortak lider düzenleyicileri West LB ve WellsFargo olurken, 131,5 milyon ABD doları tutarındaki 2011-C diliminin lider düzenleyicisi ING olmuştur. 31 Mart 2014 tarihi itibarıyla toplam seküritizasyon kredisi bakiyesi 547.9 milyar tutarındadır.

İhraç edilen menkul kıymetlere ilişkin açıklamalar

	Cari Dönem		Önceki Dönem	
	TP	YP	TP	YP
Nominal	2,275,294	3,985,414	2,357,636	4,499,865
Maliyet	2,178,543	3,962,698	2,256,108	4,477,363
Net Defter Değeri	2,230,221	4,043,113	2,301,798	4,518,937

TÜRKİYE VAKIFLAR BANKASI TÜRK ANONİM ORTAKLIĞI VE FİNANSAL KURULUŞLARI

31 MART 2014 TARİHİ İTİBARIYLA KONSOLİDE FİNANSAL TABLOLARA İLİŞKİN AÇIKLAMA VE DİPNOTLAR

(Tutarlar aksi belirtilmedikçe Bin Türk Lirası ("TL") olarak ifade edilmiştir.)

KONSOLİDE FİNANSAL TABLOLARA İLİŞKİN AÇIKLAMA VE DİPNOTLAR (Devamı)

Menkul Kodu	Kağıt Türü	Kupon Faiz Oranı	Döviz Cinsi	İhraç Tarihi	İtfa Tarihi	Vade Uzunluğu	Nominal (TL karşılığı)	Maliyet	Net Defter Değeri
XS0916347759	Sabit	3.75	ABD Doları	15.04.2013	15.04.2018	1,826	1,282,966	1,275,984	1,299,602
US90015NAA19	Sabit	5.75	ABD Doları	24.04.2012	24.04.2017	1,826	1,056,711	1,048,041	1,079,474
TRQVKFB51438	İskontolu	-	TL	08.11.2013	02.05.2014	175	592,145	570,000	588,180
TRQVKFB61411	İskontolu	-	TL	20.12.2013	06.06.2014	168	572,656	550,394	564,579
XS0976659234	Sabit	1.73	ABD Doları	03.10.2013	03.04.2014	182	64,200	64,161	64,749
TRQVKFB51412	İskontolu	-	TL	17.05.2013	16.05.2014	364	59,999	56,822	59,567
TRQVKFB51420	İskontolu	-	TL	05.07.2013	16.05.2014	315	52,750	49,427	52,225
XS0987355939	Sabit	5	ABD Doları	31.10.2013	31.10.2018	1,826	1,070,000	1,063,045	1,085,963
XS0997543896	Sabit	1.49	ABD Doları	22.11.2013	28.05.2014	187	23,540	23,534	23,663
TRQVKFB81419	İskontolu	-	TL	06.09.2013	22.08.2014	350	27,945	25,569	26,893
XS0943035328	Değişken	1.53	Avro	14.06.2013	16.06.2014	367	29,532	29,488	29,881
XS0942820803	Sabit	1	İsviçre Frangı	12.06.2013	13.06.2014	366	28,094	28,080	28,316
XS1008673540	Sabit	1.59	ABD Doları	24.12.2013	23.06.2014	181	85,600	85,596	85,963
TRQVKFB61429	İskontolu	-	TL	17.01.2014	20.06.2014	154	419,832	403,994	411,500
TRQVKFB81427	İskontolu	-	TL	28.02.2014	22.08.2014	175	549,967	522,337	527,277
XS1012364631	Sabit	1.3	ABD Doları	03.01.2014	03.04.2014	90	164,138	164,138	164,654
XS1015131904	Sabit	1.3	ABD Doları	15.01.2014	17.04.2014	92	66,768	66,768	66,949
XS1048506775	Sabit	2	ABD Doları	25.03.2014	25.09.2014	184	25,038	25,038	25,047
XS1048506858	Sabit	1.75	ABD Doları	25.03.2014	26.06.2014	93	67,196	67,196	67,218
XS1049207563	Sabit	1.75	ABD Doları	27.03.2014	24.06.2014	89	21,631	21,629	21,634
Toplam							6,260,708	6,141,241	6,273,334

4. Konsolide bilançonun diğer yabancı kaynaklar kalemi, bilanço dışı taahhütler hariç bilanço toplamının %10'unu aşılırsa, bunların en az %20'sini oluşturan alt hesapların isim ve tutarları

Konsolide bilançonun diğer yabancı kaynaklar kalemi, bilanço toplamının %10'unu aşmamaktadır.

5. Finansal kiralama sözleşmelerinde kira taksitlerinin belirlenmesinde kullanılan kriterler, yenileme ve satın alma opsiyonları ile sözleşmede yer alan kısıtlamalar hususlarında bankaya önemli yükümlülükler getiren hükümlerle ilgili genel açıklamalar

Finansal kiralama işlemlerinden doğan yükümlülüklerle ilişkin açıklamalar

Bulunmamaktadır.

6. Riskten korunma amaçlı türev finansal borçlara ilişkin bilgiler

Riskten korunma amaçlı türev finansal borçlara ilişkin negatif farklar tablosu

Bulunmamaktadır.

TÜRKİYE VAKIFLAR BANKASI TÜRK ANONİM ORTAKLIĞI VE FİNANSAL KURULUŞLARI

31 MART 2014 TARİHİ İTİBARIYLA KONSOLİDE FİNANSAL TABLOLARA İLİŞKİN AÇIKLAMA VE DİPNOTLAR

(Tutarlar aksi belirtilmedikçe Bin Türk Lirası ("TL") olarak ifade edilmiştir.)

KONSOLİDE FİNANSAL TABLOLARA İLİŞKİN AÇIKLAMA VE DİPNOTLAR (Devamı)

7. Karşılıklara ilişkin açıklamalar

Genel karşılıklara ilişkin bilgiler

	Cari Dönem	Önceki Dönem
I. Grup Kredi ve Alacaklar İçin Ayrılanlar	991,540	1,004,336
- Ödeme Süresi Uzatılanlar için İlave Olarak Ayrılanlar	12,168	13,327
II. Grup Kredi ve Alacaklar İçin Ayrılanlar	139,664	105,037
- Ödeme Süresi Uzatılanlar için İlave Olarak Ayrılanlar	2,992	3,297
Gayri Nakdi Krediler İçin Ayrılanlar	75,365	76,647
Diğer	5,065	4,719
Toplam	1,211,634	1,190,739

Dövizde endeksli krediler kur farkı karşılıkları

Grup'un müşterilerine kullandırmış olduğu dövizde endeksli kredileri üzerinden hesaplanan anapara kur azalışları için 20,401 TL (31 Aralık 2013: 90 TL) tutarında karşılık ayrılmış ve ilgili kur farkları konsolide finansal durum tablosunun aktif hesapları arasında gösterilen kredilerle netleştirmek suretiyle konsolide finansal tablolara yansıtılmıştır.

Tazmin edilmemiş ve nakde dönüşmemiş gayri nakdi krediler özel karşılıkları

31 Mart 2014 tarihi itibarıyla Banka, tazmin edilmemiş ve nakde dönüşmemiş gayri nakdi kredileri için 58,429 TL (31 Aralık 2013: 54,771 TL) özel karşılık ayırmıştır.

Diğer karşılıklara ilişkin bilgiler

31 Mart 2014 tarihi itibarıyla, Ana Ortaklık Banka yakın izlemedeki kredileri için %5 (31 Aralık 2013: %5) oranında karşılık ayırmaktadır. Bu tutarın bir kısmını genel karşılıklar hesabında muhasebeleştirilmiş olup, geri kalan kısmı olan 91,001 TL'yi (31 Aralık 2013: 70,915 TL) ise ilişikteki konsolide finansal tablolarda diğer karşılıklar altındaki muhtelif riskler için ayrılan karşılıklar hesabında muhasebeleştirilmiştir.

Diğer karşılıkların, karşılıklar toplamının %10'unu aşması halinde aşım sebepleri ve tutarlarına ilişkin bilgiler

	Cari Dönem	Önceki Dönem
Yakın izlemedeki krediler için ayrılan karşılıklar	91,001	70,915
Tazmin edilmemiş ve nakde dönüşmemiş gayri nakdi krediler için ayrılan özel karşılıklar	58,429	54,771
World Vakıf UBB Ltd.'nin negatif özsermayesine istinaden ayrılan karşılıklar	39,545	38,510
Çekler için ayrılan karşılıklar	31,656	27,825
Grup aleyhine açılan çeşitli davalar için ayrılan karşılıklar	15,014	16,023
Kredi kartları ödül karşılıkları	9,785	9,469
Diğer karşılıklar	75,910	72,608
Toplam	321,340	290,121

TÜRKİYE VAKIFLAR BANKASI TÜRK ANONİM ORTAKLIĞI VE FİNANSAL KURULUŞLARI

31 MART 2014 TARİHİ İTİBARIYLA KONSOLİDE FİNANSAL TABLOLARA İLİŞKİN AÇIKLAMA VE DİPNOTLAR

(Tutarlar aksi belirtilmedikçe Bin Türk Lirası ("TL") olarak ifade edilmiştir.)

KONSOLİDE FİNANSAL TABLOLARA İLİŞKİN AÇIKLAMA VE DİPNOTLAR (Devamı)

8. Vergi borcuna ilişkin açıklamalar

Cari vergi borcuna ilişkin bilgiler

Vergi karşılığına ilişkin bilgiler

Grup'un 31 Mart 2014 tarihi itibarıyla hesaplanan kurumlar vergisi borcu 43,635 TL'dir (31 Aralık 2013: 61,399 TL).

Ödenecek vergilere ilişkin bilgiler

	Cari Dönem	Önceki Dönem
Ödenecek Kurumlar Vergisi	43,635	61,399
Menkul Sermaye İradı Vergisi	117,848	89,264
Gayrimenkul Sermaye İradı Vergisi	2,162	1,903
BSMV	45,809	44,929
Kambiyo Muameleleri Vergisi	-	-
Ödenecek Katma Değer Vergisi	5,043	4,360
Diğer	50,463	32,870
Toplam	264,960	234,725

Primlere ilişkin bilgiler

	Cari Dönem	Önceki Dönem
Sosyal Sigorta Primleri-Personel	730	656
Sosyal Sigorta Primleri-İşveren	1,794	1,538
Banka Sosyal Yardım Sandığı Primleri-Personel	-	-
Banka Sosyal Yardım Sandığı Primleri-İşveren	-	-
Emekli Sandığı Aidatı ve Karşılıkları-Personel	6	3
Emekli Sandığı Aidatı ve Karşılıkları-İşveren	11	-
İşsizlik Sigortası-Personel	968	590
İşsizlik Sigortası-İşveren	2,006	1,237
Diğer	8	8
Toplam	5,523	4,032

Ertelenmiş vergi pasifine ilişkin bilgiler

Konsolide bilançonun aktif hesaplarına ilişkin açıklamalar kısmında 13 nolu dipnotta gösterilmiştir.

9. Satış amaçlı elde tutulan ve durdurulan faaliyetlere ilişkin duran varlık borçları hakkında bilgiler

Bulunmamaktadır.

10. Sermaye benzeri kredilere ilişkin bilgiler

Ana Ortaklık Banka, Türkiye dışında yerleşik gerçek ve tüzel kişilere satılmak amacıyla, 500 Milyon ABD Doları nominal tutarında, 10 yıl vadeli ve %6.0 kupon faizi oranına sahip, ikincil sermaye benzeri borç hükmüne haiz tahvil ihraç etmiştir.

Ana Ortaklık Banka, 1 Kasım 2012 tarihinde gerçekleştirilen sermaye benzeri kredi hükmüne haiz tahvil ihracına ek olarak, 3 Aralık 2012 tarihinde söz konusu tahvillerle aynı vadede olmak üzere yurtdışı tahvil piyasalarında sermaye benzeri kredi hükümlerine haiz, 400 Milyon ABD Doları nominal tutarında, %5.5 kupon faizi oranına sahip, ikincil sermaye benzeri borç hükmüne haiz ikinci dilim tahvil ihraç etmiştir.

Belirtilen tahvillerin, 1 Kasım 2006 tarihli ve 26333 sayılı Resmi Gazete'de yayımlanan "Bankaların Özkaynaklarına İlişkin Yönetmelik"te belirtilmiş olan şartlara uygun olarak ikincil sermaye benzeri borç olarak katkı sermaye hesabında dikkate alınmasının uygun görüldüğü, BDDK tarafından yazılı olarak bildirilmiştir.

**TÜRKİYE VAKIFLAR BANKASI TÜRK ANONİM ORTAKLIĞI
VE FİNANSAL KURULUŞLARI**

**31 MART 2014 TARİHİ İTİBARIYLA KONSOLİDE
FİNANSAL TABLOLARA İLİŞKİN AÇIKLAMA VE DİPNOTLAR**

(Tutarlar aksi belirtilmedikçe Bin Türk Lirası ("TL") olarak ifade edilmiştir.)

KONSOLİDE FİNANSAL TABLOLARA İLİŞKİN AÇIKLAMA VE DİPNOTLAR (Devamı)

11. Özkaynaklara ilişkin bilgiler

Ödenmiş sermayenin gösterimi

	Cari Dönem	Önceki Dönem
Hisse Senedi Karşılığı	2,500,000	2,500,000
İmtiyazlı Hisse Senedi Karşılığı	-	-

Ana Ortaklık Banka'nın 2,500,000 TL tutarındaki ödenmiş sermayesinin %43.0'ı (A) grubu, %15.6'sı (B) grubu, %16.2'si (C) grubu, %25.2'si ise (D) grubu olmak üzere paylara bölünmüştür.

Yönetim Kurulu üyeleri, (A) grubu hisse sahibi Vakıflar Genel Müdürlüğü'nü temsil etmek üzere bir üye Başbakan tarafından, (A) grubunu temsilen üç üye, (B) grubunu temsilen bir üye ve (C) grubunu temsilen iki üye, kendi gruplarının çoğunluğunun göstereceği adaylar arasından, bir üye de ortakların önereceği adaylar arasından Genel Kurulca seçilir, bu adayın belirlenmesinde (D) grubunun tercihleri öncelikli olarak dikkate alınır.

Ödenmiş sermaye tutarı, Ana Ortaklık Banka'da kayıtlı sermaye sisteminin uygulanıp uygulanmadığı hususunun açıklanması ve bu sistem uygulanıyor ise kayıtlı sermaye tavanı

Sermaye Sistemi	Ödenmiş Sermaye	Tavan
Kayıtlı Sermaye Sistemi	2,500,000	5,000,000

16 Şubat 2006 tarih ve 74202 sayılı Yönetim Kurulu Kararı ile Ana Ortaklık Banka'nın 1,300,000 TL olan kayıtlı sermaye tavanı 5,000,000 TL'ye çıkarılmıştır.

Cari dönem içinde yapılan sermaye artırımları ve kaynakları ile artırılan sermaye payına ilişkin diğer bilgiler

Cari dönemde ve önceki dönemde sermaye artırımını bulunmamaktadır.

Cari dönem içinde yeniden değerlendirme fonlarından sermayeye ilave edilen kısma ilişkin bilgiler

Bulunmamaktadır.

Son mali yılın ve onu takip eden ara dönemin sonuna kadar olan sermaye taahhütleri, bu taahhütlerin genel amacı ve bu taahhütler için gerekli tahmini kaynaklar

Bulunmamaktadır.

Ana Ortaklık Banka'nın gelirleri, karlılığı ve likiditesine ilişkin geçmiş dönem göstergeleri ile bu göstergelerdeki belirsizlikler dikkate alınarak yapılacak öngörülerin, özkaynak üzerindeki tahmini etkileri

Bulunmamaktadır.

Sermayeyi temsil eden hisse senetlerine tanınan imtiyazlara ilişkin özet bilgiler

Bulunmamaktadır.

Menkul değerler değerlendirme farklarına ilişkin bilgiler

	Cari Dönem		Önceki Dönem	
	TP	YP	TP	YP
İştirakler, Bağlı Ortaklıklar ve Birlikte Kontrol Edilen Ortaklıklardan	68,259	-	52,966	-
Satılmaya Hazır Menkul Değerler Değerleme Farkları	(364,445)	185,098	(325,543)	122,858
Kur Farkları	-	-	-	-
Toplam	(296,186)	185,098	(272,577)	122,858

**TÜRKİYE VAKIFLAR BANKASI TÜRK ANONİM ORTAKLIĞI
VE FİNANSAL KURULUŞLARI**

**31 MART 2014 TARİHİ İTİBARIYLA KONSOLİDE
FİNANSAL TABLOLARA İLİŞKİN AÇIKLAMA VE DİPNOTLAR**

(Tutarlar aksi belirtilmedikçe Bin Türk Lirası ("TL") olarak ifade edilmiştir.)

KONSOLİDE FİNANSAL TABLOLARA İLİŞKİN AÇIKLAMA VE DİPNOTLAR (Devamı)

III. Konsolide nazım hesaplara ilişkin olarak açıklanması gereken hususlar

1. Konsolide nazım hesaplarda yer alan yükümlülüklerle ilişkin açıklama

Gayri kabili rücu nitelikteki kredi taahhütlerinin türü ve miktarı

	Cari Dönem	Önceki Dönem
Kredi Kartı Harcama Limit Taahhütleri	6,555,275	6,261,117
Kullandırım Garantili Kredi Tahsis Taahhütleri	7,057,738	6,739,356
Çekler İçin Ödeme Taahhütleri	1,343,232	1,320,438
Vadeli, Aktif Değer Alım Satım Taahhütleri	1,939,357	4,175,776
Diğer	668,374	682,963
Toplam	17,563,976	19,179,650

Aşağıdakiler dahil nazım hesap kalemlerinden kaynaklanan muhtemel zararların ve taahhütlerin yapısı ve tutarı

Garantiler, banka aval ve kabulleri ve mali garanti yerine geçen teminatlar ve diğer akreditifler dahil gayri nakdi krediler

Nazım hesaplarda izlenen 136,496 TL (31 Aralık 2013: 114,834 TL) tutarındaki tazmin edilmemiş ve nakde dönüşmemiş gayri nakdi krediler için 58,429 TL (31 Aralık 2013: 54,771 TL) tutarında karşılık ayrılmıştır.

Kesin teminatlar, geçici teminatlar, kefaletler ve benzeri işlemler

	Cari Dönem	Önceki Dönem
Geçici teminat mektupları	824,235	780,782
Kesin teminat mektupları	6,248,860	6,262,616
Avans teminat mektupları	2,618,351	2,617,441
Gümrüklere verilen teminat mektupları	701,682	650,221
Diğer teminat mektupları	8,009,349	7,590,763
Toplam	18,402,477	17,901,823

2. Gayri nakdi kredilerin toplam tutarı

	Cari Dönem	Önceki Dönem
Nakit Kredi Teminine Yönelik Olarak Açılan Gayrinakdi Krediler	2,310,991	1,424,617
Bir Yıl veya Daha Az Süreli Asıl Vadeli	1,741,853	915,858
Bir Yıldan Daha Uzun Süreli Asıl Vadeli	569,138	508,759
Diğer Gayri Nakdi Krediler	21,969,606	21,982,089
Toplam	24,280,597	23,406,706

**TÜRKİYE VAKIFLAR BANKASI TÜRK ANONİM ORTAKLIĞI
VE FİNANSAL KURULUŞLARI**

**31 MART 2014 TARİHİ İTİBARIYLA KONSOLİDE
FİNANSAL TABLOLARA İLİŞKİN AÇIKLAMA VE DİPNOTLAR**

(Tutarlar aksi belirtilmedikçe Bin Türk Lirası (“TL”) olarak ifade edilmiştir.)

KONSOLİDE FİNANSAL TABLOLARA İLİŞKİN AÇIKLAMA VE DİPNOTLAR (Devamı)

3. Gayri nakdi krediler hesabı içinde sektör bazında risk yoğunlaşması hakkında bilgi

	Cari Dönem				Önceki Dönem			
	TP	%	YP	%	TP	%	YP	%
Tarım	77,676	0.53	97,036	1.02	82,111	0.57	102,147	1.13
Çiftçilik ve Hayvancılık	69,001	0.47	90,760	0.96	73,609	0.51	88,829	0.98
Ormancılık	7,207	0.05	3,996	0.04	6,919	0.05	11,003	0.12
Balıkçılık	1,468	0.01	2,280	0.02	1,583	0.01	2,315	0.03
Sanayi	6,555,731	44.30	4,376,199	46.15	6,294,048	43.89	4,055,439	44.73
Madencilik ve Taşocakçılığı	122,751	0.83	32,371	0.34	157,070	1.10	65,192	0.72
İmalat Sanayi	3,879,903	26.22	4,202,580	44.32	3,598,968	25.10	3,836,908	42.32
Elektrik, Gaz, Su	2,553,077	17.25	141,248	1.49	2,538,010	17.69	153,339	1.69
İnşaat	2,834,301	19.15	2,366,741	24.96	2,676,835	18.67	2,194,165	24.20
Hizmetler	5,036,624	34.04	2,553,216	26.92	4,954,666	34.55	2,666,356	29.41
Toptan ve Perakende Ticaret	2,034,630	13.76	1,405,910	14.83	1,995,623	13.92	1,149,683	12.69
Otel ve Lokanta Hizmetleri	108,662	0.73	17,504	0.18	100,888	0.70	19,908	0.22
Ulaştırma Ve Haberleşme	875,108	5.91	1,051,426	11.09	833,163	5.81	1,405,673	15.50
Mali Kuruluşlar	1,355,979	9.16	17,953	0.19	1,344,214	9.37	38,324	0.42
Gayrimenkul ve Kira. Hizm.	194,142	1.31	25,740	0.27	185,000	1.29	14,871	0.16
Serbest Meslek Hizmetleri	348,469	2.36	21,210	0.22	373,920	2.61	24,229	0.27
Eğitim Hizmetleri	17,596	0.12	1,301	0.01	15,556	0.11	1,644	0.02
Sağlık ve Sosyal Hizmetler	102,038	0.69	12,172	0.13	106,302	0.74	12,024	0.13
Diğer	292,555	1.98	90,518	0.95	332,451	2.32	48,488	0.53
Toplam	14,796,887	100.00	9,483,710	100.00	14,340,111	100.00	9,066,595	100.00

4. I ve II'nci grupta sınıflandırılan gayrinakdi kredilere ilişkin bilgiler

Cari Dönem	I. Grup		II. Grup	
	TP	YP	TP	YP
Teminat Mektupları	14,577,022	3,596,678	97,133	8,046
Aval ve Kabul Kredileri	14,254	1,792,315	-	98
Akreditifler	11,431	4,000,940	-	16,657
Cirolar	-	-	-	-
Menkul Kıymet İhracında Satın Alma Garantilerimizden	-	-	-	-
Faktoring Garantilerinden	22,228	4,781	-	-
Diğer Garanti ve Kefaletler	-	2,518	-	-
Gayri Nakdi Krediler	14,624,935	9,397,232	97,133	24,801

Önceki Dönem	I. Grup		II. Grup	
	TP	YP	TP	YP
Teminat Mektupları	14,118,035	3,579,601	85,579	5,476
Aval ve Kabul Kredileri	12,129	1,039,635	-	514
Akreditifler	7,866	4,381,798	-	232
Cirolar	-	-	-	-
Menkul Kıymet İhracında Satın Alma Garantilerimizden	-	-	-	-
Faktoring Garantilerinden	52,069	6,666	-	-
Diğer Garanti ve Kefaletler	-	1,919	-	-
Gayrinakdi Krediler	14,190,099	9,009,619	85,579	6,222

TÜRKİYE VAKIFLAR BANKASI TÜRK ANONİM ORTAKLIĞI VE FİNANSAL KURULUŞLARI

31 MART 2014 TARİHİ İTİBARIYLA KONSOLİDE FİNANSAL TABLOLARA İLİŞKİN AÇIKLAMA VE DİPNOTLAR

(Tutarlar aksi belirtilmedikçe Bin Türk Lirası ("TL") olarak ifade edilmiştir.)

KONSOLİDE FİNANSAL TABLOLARA İLİŞKİN AÇIKLAMA VE DİPNOTLAR (Devamı)

5. Kredi türevlerine ve bunlardan dolayı maruz kalınan risklere ilişkin açıklamalar

Bulunmamaktadır.

6. Koşullu borçlar ve varlıklara ilişkin bilgiler

Grup'un çeşitli kişi ve kurumlar ile ihtilafı olduğu davalar için ayırdığı 15,014 TL dava karşılığı bulunmaktadır (31 Aralık 2013: 16,023 TL).

7. Başkaları nam ve hesabına verilen hizmetlere ilişkin açıklamalar

Ana Ortaklık Banka, müşterilerinin her türlü yatırım ihtiyaçlarını karşılamak üzere her türlü bankacılık işlemlerine aracılık etmekte ve müşterileri adına saklama hizmeti vermektedir. Bu tür işlemler nazım hesaplarda takip edilmektedir. Ana Ortaklık Banka'nın gerçek ve tüzel kişiler adına saklama veya plasmada bulunma faaliyetleri önemlilik arz etmemektedir.

**TÜRKİYE VAKIFLAR BANKASI TÜRK ANONİM ORTAKLIĞI
VE FİNANSAL KURULUŞLARI**

**31 MART 2014 TARİHİ İTİBARIYLA KONSOLİDE
FİNANSAL TABLOLARA İLİŞKİN AÇIKLAMA VE DİPNOTLAR**

(Tutarlar aksi belirtilmedikçe Bin Türk Lirası ("TL") olarak ifade edilmiştir.)

KONSOLİDE FİNANSAL TABLOLARA İLİŞKİN AÇIKLAMA VE DİPNOTLAR (Devamı)

IV. Konsolide gelir tablosuna ilişkin olarak açıklanması gereken hususlar

1. Faiz gelirleri

Kredilerden alınan faiz gelirlerine ilişkin bilgiler

	Cari Dönem		Önceki Dönem	
	TP	YP	TP	YP
Kısa Vadeli Kredilerden	625,548	43,092	515,096	40,477
Orta ve Uzun Vadeli Kredilerden	1,240,509	230,671	1,089,624	174,423
Takipteki Alacaklardan Alınan Faizler	34,394	-	39,792	-
Kaynak Kul. Dest. Fonundan Alınan Primler	-	-	-	-
Toplam	1,900,451	273,763	1,644,512	214,900

Bankalardan alınan faiz gelirlerine ilişkin bilgiler

	Cari Dönem		Önceki Dönem	
	TP	YP	TP	YP
TC Merkez Bankasından	-	-	-	-
Yurt İçi Bankalardan	10,758	382	20,581	732
Yurt Dışı Bankalardan	-	1,334	-	246
Yurt Dışı Merkez ve Şubelerden	-	-	-	-
Toplam	10,758	1,716	20,581	978

Menkul değerlerden alınan faizlere ilişkin bilgiler

	Cari Dönem		Önceki Dönem	
	TP	YP	TP	YP
Alım Satım Amaçlı Finansal Varlıklardan	3,447	751	10,078	1,773
Gerçeğe Uygun Değer Farkı Kar veya Zarara Yansıtılan Finansal Varlıklardan	-	-	-	-
Satılmaya Hazır Finansal Varlıklardan	359,176	57,271	239,642	60,624
Vadeye Kadar Elde Tutulacak Yatırımlardan	137,567	171	131,655	267
Toplam	500,190	58,193	381,375	62,664

İştirak ve bağlı ortaklıklardan alınan faiz gelirlerine ilişkin bilgiler

	Cari Dönem	Önceki Dönem
İştirak ve Bağlı Ortaklıklardan Alınan Faizler	-	3

2. Faiz giderleri

Kullanılan kredilere verilen faizlere ilişkin bilgiler

	Cari Dönem		Önceki Dönem	
	TP	YP	TP	YP
Bankalara	10,635	38,700	4,425	31,547
TC Merkez Bankasına	-	-	-	-
Yurt İçi Bankalara	8,069	1,903	3,603	2,863
Yurt Dışı Bankalara	2,566	36,797	822	28,684
Yurt Dışı Merkez ve Şubelere	-	-	-	-
Diğer Kuruluşlara	-	4,710	-	1,877
Toplam	10,635	43,410	4,425	33,424

İştirakler ve bağlı ortaklıklara verilen faiz giderlerine ilişkin bilgiler

	Cari Dönem	Önceki Dönem
İştirak ve Bağlı Ortaklıklara Verilen Faizler	3,993	2,342

**TÜRKİYE VAKIFLAR BANKASI TÜRK ANONİM ORTAKLIĞI
VE FİNANSAL KURULUŞLARI**

**31 MART 2014 TARİHİ İTİBARIYLA KONSOLİDE
FİNANSAL TABLOLARA İLİŞKİN AÇIKLAMA VE DİPNOTLAR**

(Tutarlar aksi belirtilmedikçe Bin Türk Lirası ("TL") olarak ifade edilmiştir.)

KONSOLİDE FİNANSAL TABLOLARA İLİŞKİN AÇIKLAMA VE DİPNOTLAR (Devamı)

İhraç edilen menkul kıymetlere verilen faizlere ilişkin bilgiler

31 Mart 2014 tarihinde sona eren üç aylık ara hesap dönemine ait ihraç edilen menkul kıymetlere verilen faizler 97,294 TL tutarındadır (31 Mart 2013: 44,362 TL).

Mevduata ödenen faizin vade yapısına göre gösterimi

Hesap Adı	Vadesiz Mevduat	Cari Dönem		Vadeli Mevduat			Birikimli Mevduat	Toplam
		1 Aya Kadar	3 Aya Kadar	6 Aya Kadar	1 Yıla Kadar	1Yıldan Uzun		
Türk Parası:								
Bankalar Mevduatı	-	35,466	-	-	-	-	-	35,466
Tasarruf Mevduatı	3	4,608	369,517	29,639	8,790	3,404	-	415,961
Resmi Mevduat	43	40,856	125,152	16,858	10,973	3,574	-	197,456
Ticari Mevduat	163	57,196	276,524	13,543	6,901	2,073	-	356,400
Diğer Mevduat	-	8,569	80,268	9,428	7,413	334	-	106,012
7 Gün İhbarlı Mevduat	-	-	-	-	-	-	-	-
Toplam	209	146,695	851,461	69,468	34,077	9,385	-	1,111,295
Yabancı Para:								
DTH	5,897	4,883	74,137	9,795	12,432	28,060	-	135,204
Bankalar Mevduatı	-	5,835	-	-	-	-	-	5,835
7 Gün İhbarlı Mevduat	-	-	-	-	-	-	-	-
Kıymetli Maden D.Hs.	-	-	-	-	-	-	-	-
Toplam	5,897	10,718	74,137	9,795	12,432	28,060	-	141,039
Genel Toplam	6,106	157,413	925,598	79,263	46,509	37,445	-	1,252,334

Hesap Adı	Vadesiz Mevduat	Önceki Dönem		Vadeli Mevduat			Birikimli Mevduat	Toplam
		1 Aya Kadar	3 Aya Kadar	6 Aya Kadar	1 Yıla Kadar	1Yıldan Uzun		
Türk Parası:								
Bankalar Mevduatı	-	13,799	-	-	-	-	-	13,799
Tasarruf Mevduatı	4	3,391	230,724	41,402	2,394	2,693	-	280,608
Resmi Mevduat	98	22,882	102,008	11,980	4,017	286	-	141,271
Ticari Mevduat	40	33,719	78,289	39,450	10,895	81	-	162,474
Diğer Mevduat	-	8,027	34,860	15,475	4,283	231	-	62,876
7 Gün İhbarlı Mevduat	-	-	-	-	-	-	-	-
Toplam	142	81,818	445,881	108,307	21,589	3,291	-	661,028
Yabancı Para:								
DTH	913	3,396	49,581	11,902	7,163	19,351	-	92,306
Bankalar Mevduatı	-	8,995	-	-	-	-	-	8,995
7 Gün İhbarlı Mevduat	-	-	-	-	-	-	-	-
Kıymetli Maden D.Hs.	-	-	-	-	-	-	-	-
Toplam	913	12,391	49,581	11,902	7,163	19,351	-	101,301
Genel Toplam	1,055	94,209	495,462	120,209	28,752	22,642	-	762,329

**TÜRKİYE VAKIFLAR BANKASI TÜRK ANONİM ORTAKLIĞI
VE FİNANSAL KURULUŞLARI**

**31 MART 2014 TARİHİ İTİBARIYLA KONSOLİDE
FİNANSAL TABLOLARA İLİŞKİN AÇIKLAMA VE DİPNOTLAR**

(Tutarlar aksi belirtilmedikçe Bin Türk Lirası (“TL”) olarak ifade edilmiştir.)

KONSOLİDE FİNANSAL TABLOLARA İLİŞKİN AÇIKLAMA VE DİPNOTLAR (Devamı)

3. Ticari kar/zarara ilişkin açıklamalar

	Cari Dönem	Önceki Dönem
Kar	2,424,086	491,799
Sermaye Piyasası İşlemleri Karı	7,747	58,644
Türev Finansal İşlemlerden Kar	1,078,960	194,739
Kambiyo İşlemlerinden Kar	1,337,379	238,416
Zarar	(2,351,256)	(404,899)
Sermaye Piyasası İşlemleri Zararı	(2,916)	(217)
Türev Finansal İşlemlerden Zarar	(1,051,279)	(176,773)
Kambiyo İşlemlerinden Zarar	(1,297,061)	(227,909)
Net Ticari Kar/Zarar	72,830	86,900

31 Mart 2014 tarihinde sona eren üç aylık ara hesap döneminde Grup’un kura dayalı türev finansal işlemlerine ilişkin kur değişimlerinden kaynaklanan net kar tutarı 41,378 TL’dir (31 Mart 2013: 13,126 TL net kar).

TÜRKİYE VAKIFLAR BANKASI TÜRK ANONİM ORTAKLIĞI VE FİNANSAL KURULUŞLARI

31 MART 2014 TARİHİ İTİBARIYLA KONSOLİDE FİNANSAL TABLOLARA İLİŞKİN AÇIKLAMA VE DİPNOTLAR

(Tutarlar aksi belirtilmedikçe Bin Türk Lirası ("TL") olarak ifade edilmiştir.)

KONSOLİDE FİNANSAL TABLOLARA İLİŞKİN AÇIKLAMA VE DİPNOTLAR (Devamı)

4. Diğer faaliyet gelirlerine ilişkin bilgiler

	Cari Dönem	Önceki Dönem
Kazanılmış sigorta primleri (reasürör payı düşülmüş olarak)	158,508	174,103
Cari yılda geri çevrilen krediler ve alacaklar özel karşılıkları	162,829	111,219
Haberleşme gelirleri	20,630	21,783
Grup aktiflerinin satışından elde edilen gelirler	37,302	11,804
Bireysel emeklilik faaliyetlerinden elde edilen gelirler	4	8,555
Kiralama gelirleri	156	304
Diğer faaliyet gelirleri	88,964	82,638
Toplam	468,393	410,406

5. Bankaların kredi ve diğer alacaklarına ilişkin değer düşüş karşılıkları

	Cari Dönem	Önceki Dönem
Kredi ve Diğer Alacaklara İlişkin Özel Karşılıklar	281,237	318,097
<i>III. Grup Kredi ve Alacaklardan</i>	66,182	82,901
<i>IV. Grup Kredi ve Alacaklardan</i>	203,183	227,110
<i>V. Grup Kredi ve Alacaklardan</i>	11,872	8,086
Tahsili Şüpheli Ücret Komisyon ve Diğer Alacaklar	-	-
Genel Karşılık Giderleri	21,869	60,622
Muhtemel Riskler için Ayrılan Serbest Karşılık Giderleri	20,086	-
Menkul Değerler Değer Düşme Giderleri	31,382	52,425
<i>Gerçeğe Uygun Değer Farkı Kâr veya Zarara Yansıtılan Menkul D.</i>	-	5
<i>Satılmaya Hazır Menkul Değerler</i>	31,382	52,420
İştirakler, Bağlı Ortaklıklar ve VKET Men. Değ. Değer Düşüş Giderleri	16,867	53,647
<i>İştirakler</i>	-	-
<i>Bağlı Ortaklıklar</i>	-	-
<i>Birlikte Kontrol Edilen Ortaklıklar(İş Ortaklıkları)</i>	-	-
<i>Vadeye Kadar Elde Tutulacak Menkul Değerler</i>	16,867	53,647
Diğer (*)	41,667	22,940
Toplam	413,108	507,731

(*) 41,667 TL (31 Mart 2013: 22,940 TL) tutarındaki diğer karşılık giderleri; 11,367 TL (31 Mart 2013: 10,104 TL) tutarında tazmin edilmemiş ve nakde dönüşmemiş gayri nakdi krediler ve çekler için ayrılan karşılık giderleri, 29,256 TL (31 Mart 2013: 3,350 TL) tutarında ayrılan serbest karşılık gideri ile 1,044 TL (31 Mart 2013: 9,486 TL diğer karşılık gideri) tutarında diğer karşılık giderlerinden oluşmaktadır.

TÜRKİYE VAKIFLAR BANKASI TÜRK ANONİM ORTAKLIĞI VE FİNANSAL KURULUŞLARI

31 MART 2014 TARİHİ İTİBARIYLA KONSOLİDE FİNANSAL TABLOLARA İLİŞKİN AÇIKLAMA VE DİPNOTLAR

(Tutarlar aksi belirtilmedikçe Bin Türk Lirası ("TL") olarak ifade edilmiştir.)

KONSOLİDE FİNANSAL TABLOLARA İLİŞKİN AÇIKLAMA VE DİPNOTLAR (Devamı)

6. Diğer faaliyet giderlerine ilişkin bilgiler

	Cari Dönem	Önceki Dönem
Personel Giderleri	336,595	281,853
Kıdem Tazminatı Karşılığı	12,361	8,327
Banka Sosyal Yardım Sandığı Varlık Açıkları Karşılığı	-	-
Maddi Duran Varlık Değer Düşüş Giderleri	-	-
Maddi Duran Varlık Amortisman Giderleri	28,981	28,984
Maddi Olmayan Duran Varlık Değer Düşüş Giderleri	-	-
Maddi Olmayan Duran Varlık Amortisman Giderleri	3,518	3,280
Elden Çıkarılacak Kıymetler Değer Düşüş Gideri	378	986
Elden Çıkarılacak Kıymetler Amortisman Gideri	3,124	3,549
Satış Amaçlı Elde Tutulan Duran Varlıklar Değer Düşüş Gideri	-	-
Diğer İşletme Giderleri	357,833	245,896
<i>Faaliyet Kiralama Giderleri</i>	43,773	36,197
<i>Bakım ve Onarım Giderleri</i>	5,659	5,582
<i>Reklam ve İlan Giderleri</i>	13,847	17,009
<i>Diğer Giderler</i>	294,554	187,108
Aktiflerin Satışından Doğan Zararlar	1,429	177
Diğer	219,906	274,949
Toplam	964,125	848,001

(*) 219,906 TL (31 Mart 2013: 274,949 TL) tutarındaki diğer faaliyet giderleri; 30,721 TL tutarındaki personele verilecek temettü karşılıkları giderleri (31 Mart 2013: 26,945 TL), 28,569 TL (31 Mart 2013: 21,199 TL) vergi, resim, harçlar ve fonlar ile 19,972 TL (31 Mart 2013: 21,610 TL) TMSF giderleri ve 140,644 TL (31 Mart 2013: 205,195 TL) diğer giderlerden oluşmaktadır.

7. Vergi karşılığı

Hesaplanan cari vergi geliri ya da gideri ile ertelenmiş vergi geliri ya da gideri

Grup cari dönemde elde etmiş olduğu faaliyet karından yürürlükte bulunan Vergi Usul Kanunu ve diğer kanun ve yönetmeliklere uygun olarak 73,452 TL (31 Mart 2013: 144,941 TL) tutarında vergi karşılığı ayırmıştır.

Geçici fark, mali zarar ve vergi indirim ve istisnaları itibarıyla gelir tablosuna yansıtılan ertelenmiş vergi geliri/(gideri)

Kaynakları İtibarıyla Gelir Tablosuna Yansıtılan Ertelenmiş Vergi Geliri/(Gideri)	Cari Dönem	Önceki Dönem
İndirilebilir Geçici Farkların Oluşmasından/(Kapanmasından)	2,127	6,782
Vergilendirilebilir Geçici Farkların (Oluşmasından)/Kapanmasından	(10,224)	(76)
Mali Zararların Oluşmasından/(Kapanmasından)	655	6,642
Vergi Oranındaki Değişimin Etkisi	-	-
Toplam	(7,442)	13,348

8. Net dönem kâr ve zararına ilişkin açıklamalar

Olağan bankacılık işlemlerinden kaynaklanan gelir ve gider kalemlerinin niteliği, boyutu ve tekrarlanma oranının açıklanması bankanın dönem içindeki performansının anlaşılması için gerekli ise, bu kalemlerin niteliği ve tutarı

Grup, olağan bankacılık işlemlerinden dolayı 2,776,472 TL faiz gelirleri, 1,676,281 TL faiz giderleri, 140,181 TL net ücret ve komisyon gelirleri elde etmiştir (31 Mart 2013: 2,360,364 TL faiz gelirleri, 990,398 TL faiz giderleri, 167,726 TL net ücret ve komisyon gelirleri).

**TÜRKİYE VAKIFLAR BANKASI TÜRK ANONİM ORTAKLIĞI
VE FİNANSAL KURULUŞLARI**

**31 MART 2014 TARİHİ İTİBARIYLA KONSOLİDE
FİNANSAL TABLOLARA İLİŞKİN AÇIKLAMA VE DİPNOTLAR**

(Tutarlar aksi belirtilmedikçe Bin Türk Lirası ("TL") olarak ifade edilmiştir.)

KONSOLİDE FİNANSAL TABLOLARA İLİŞKİN AÇIKLAMA VE DİPNOTLAR (Devamı)

Finansal tablo kalemlerine ilişkin olarak yapılan bir tahmindeki değişikliğin kâr/zarara etkisi, daha sonraki dönemleri de etkilemesi olasılığı varsa, o dönemleri de kapsayacak şekilde belirtilir.

Bulunmamaktadır.

9. Azınlık haklarına ait kar / zarar

	Cari Dönem	Önceki Dönem
Azınlık Haklarına Ait Kâr/(Zarar)	4,398	268

10. Gelir tablosunda yer alan diğer kalemlerin, gelir tablosu toplamının %10'unu aşması halinde bu kalemlerin en az %20'sini oluşturan alt hesaplara ilişkin bilgi

Grup'un diğer komisyon gelirleri ağırlıklı olarak kredi kartı ücret ve komisyonlarından, havale komisyonlarından ve alınan istihbarat komisyonlarından oluşmaktadır.

Grup'un diğer komisyon giderleri ağırlıklı olarak kredi kartları için verilen komisyon ve ücretler ile yurt dışı bankalardan kullanılan kredilere verilen komisyonlardan oluşmaktadır.

TÜRKİYE VAKIFLAR BANKASI TÜRK ANONİM ORTAKLIĞI VE FİNANSAL KURULUŞLARI

31 MART 2014 TARİHİ İTİBARIYLA KONSOLİDE FİNANSAL TABLOLARA İLİŞKİN AÇIKLAMA VE DİPNOTLAR

(Tutarlar aksi belirtilmedikçe Bin Türk Lirası ("TL") olarak ifade edilmiştir.)

KONSOLİDE FİNANSAL TABLOLARA İLİŞKİN AÇIKLAMA VE DİPNOTLAR (Devamı)

V. Ana Ortaklık Banka'nın dahil olduğu risk grubu ile ilgili olarak açıklanması gereken hususlar

1. Ana Ortaklık Banka'nın dahil olduğu risk grubuna ilişkin işlemlerin hacmi, dönem sonunda sonuçlanmamış kredi ve mevduat işlemleri ile döneme ilişkin gelir ve giderler

Ana Ortaklık Banka'nın dahil olduğu risk grubuna ait kredi ve diğer alacaklar

Cari Dönem	İştirak ve Bağlı Ortaklıklar ve Birlikte Kontrol Edilen Ortaklıklar (İş Ortaklıkları)		Bankanın Doğrudan ve Dolaylı Ortakları		Risk Grubuna Dahil Olan Diğer Unsurlar	
	Nakdi	G.Nakdi	Nakdi	G.Nakdi	Nakdi	G.Nakdi
Krediler ve Diğer Alacaklar						
Dönem Başı Bakiyesi	13	659,911	-	27,065	26,102	24,339
Dönem Sonu Bakiyesi	3,228	654,537	-	27,277	27,356	20,508
Alınan Faiz ve Komisyon Gelirleri	-	96	-	14	151	16

Önceki Dönem	İştirak ve Bağlı Ortaklıklar ve Birlikte Kontrol Edilen Ortaklıklar (İş Ortaklıkları)		Bankanın Doğrudan ve Dolaylı Ortakları		Risk Grubuna Dahil Olan Diğer Unsurlar	
	Nakdi	G.Nakdi	Nakdi	G.Nakdi	Nakdi	G.Nakdi
Krediler ve Diğer Alacaklar						
Dönem Başı Bakiyesi	-	552,273	-	37,919	9,372	13,136
Dönem Sonu Bakiyesi	13	659,911	-	27,065	26,102	24,339
Alınan Faiz ve Komisyon Gelirleri	3	103	-	9	343	10

Ana Ortaklık Banka'nın dahil olduğu risk grubuna ait mevduata ilişkin bilgiler

Mevduat	İştirak ve Bağlı Ortaklıklar ve Birlikte Kontrol Edilen Ortaklıklar (İş Ortaklıkları)		Bankanın Doğrudan ve Dolaylı Ortakları		Risk Grubuna Dahil Olan Diğer Unsurlar	
	Cari Dönem	Önceki Dönem	Cari Dönem	Önceki Dönem	Cari Dönem	Önceki Dönem
Dönem Başı Bakiyesi	419,918	817,244	968,601	443,103	46,793	76,597
Dönem Sonu Bakiyesi	345,125	419,918	939,373	968,601	46,712	46,793
Mevduat Faiz Gideri	3,993	2,342	16,188	6,160	574	-

Ana Ortaklık Banka'nın dahil olduğu risk grubu ile yaptığı vadeli işlemler ile opsiyon sözleşmeleri ile benzeri diğer sözleşmelere ilişkin bilgiler

Bulunmamaktadır.

2. Ana Ortaklık Banka'nın dahil olduğu risk grubuyla olan işlemleri hakkında bilgiler

Taraflar arasında bir ilişki olup olmadığına bakılmaksızın Banka'nın dahil olduğu risk grubunda yer alan ve Banka'nın kontrolündeki kuruluşlarla ilişkileri

Ana Ortaklık Banka, dahil olduğu risk grubundaki kuruluşlarla Bankacılık Kanunu'na uygun olarak, banka-müşteri ilişkisi çerçevesinde ve piyasa koşulları dahilinde her türlü bankacılık işlemini yapmaktadır.

Banka'nın şubeleri, Güneş Sigorta AŞ ile Vakıf Emeklilik AŞ'nin acentesi konumundadır. Banka'nın kurucusu olduğu fonların yönetimi Vakıf Yatırım Menkul Değerler AŞ tarafından yapılmaktadır.

**TÜRKİYE VAKIFLAR BANKASI TÜRK ANONİM ORTAKLIĞI
VE FİNANSAL KURULUŞLARI**

**31 MART 2014 TARİHİ İTİBARIYLA KONSOLİDE
FİNANSAL TABLOLARA İLİŞKİN AÇIKLAMA VE DİPNOTLAR**

(Tutarlar aksi belirtilmedikçe Bin Türk Lirası (“TL”) olarak ifade edilmiştir.)

KONSOLİDE FİNANSAL TABLOLARA İLİŞKİN AÇIKLAMA VE DİPNOTLAR (Devamı)

İlişkinin yapısının yanında, yapılan işlemin türünü, tutarını ve toplam işlem hacmine olan oranını, başlıca kalemlerin tutarını ve tüm kalemlere olan oranını, fiyatlandırma politikasını ve diğer unsurları

Ana Ortaklık Banka'nın dahil olduğu risk grubundaki kuruluşlarla olan işlemlerinde fiyatlandırma politikası ve diğer koşullar piyasa koşulları dahilinde belirlenmekte ve uygulanmaktadır. Risk grubu şirketlerine kullanılan nakdi ve gayri nakdi kredilerin toplam nakdi ve gayri nakdi kredilere oranı sırasıyla %0.03 (31 Aralık 2013: %0.03) ve % 2.89'dur. (31 Aralık 2013: %3.26).

Cari Dönem	Bakiye	Mali Tablolarda Yer Alan Büyükliklere Göre %
Nakdi kredi	30,584	0.03
Gayri nakdi kredi	702,322	2.89
Mevduat	1,331,210	1.57

Önceki Dönem	Bakiye	Mali Tablolarda Yer Alan Büyükliklere Göre %
Nakdi kredi	26,115	0.03
Gayri nakdi kredi	711,315	3.26
Mevduat	1,435,312	1.83

TÜRKİYE VAKIFLAR BANKASI TÜRK ANONİM ORTAKLIĞI VE FİNANSAL KURULUŞLARI

31 MART 2014 TARİHİ İTİBARIYLA KONSOLİDE FİNANSAL TABLOLARA İLİŞKİN AÇIKLAMA VE DİPNOTLAR

(Tutarlar aksi belirtilmedikçe Bin Türk Lirası ("TL") olarak ifade edilmiştir.)

ALTINCI BÖLÜM

DİĞER AÇIKLAMALAR

I. Ana ortaklık Banka'nın faaliyetlerine ilişkin diğer açıklamalar

Banka'nın 28 Mart 2014 tarihinde yapılan Ortaklar 60. Genel Kurul Toplantısı'nda 2013 yılı karının aşağıdaki tabloda gösterildiği şekilde dağıtılmasına karar verilmiştir.

	2013 Yılı Kar Dağıtım Tablosu
Banka'nın konsolide olmayan yasal finansal tablolarındaki net dönem	1,585,539
Ertelenmiş vergi geliri	-
Dağıtılabilir net dönem karı	1,585,539
Kanuni yedek akçeler	158,556
<i>1. tertip kanuni yedek akçeler</i>	79,278
<i>Banka kanunu ve ana sözleşme gereği ayrılan yedek akçeler</i>	79,278
Ortaklara dağıtılabilir pay	1,426,983
İştirak ve bağlı ortaklık hisseleri ile gayrimenkul satış kazançları	1,501
Olağanüstü yedek akçeler	1,325,482
Ortaklara temettü	100,000

II. Ana Ortaklık Banka'nın uluslararası derecelendirme kuruluşlarına yaptırmış olduğu derecelendirmeye ilişkin özet bilgiler

Şubat 2014 (*)	Standard&Poors
Kredi Notu YP	BB+ / Negatif / B
Kredi Notu TP	BB+ / Negatif / B
Ulusal	trAA+ / -- / trA-1
Süreklilik Notu	NR

Mayıs 2013 (*)	Moody's Investors' Service
Finansal Güç Notu	D+ (ba1)
TP Mevduat Notu	Baa2 / P-2
TP Görünüm	Durağan
YP Mevduat Notu	Baa3 / P-3
YP Görünüm	Durağan

Kasım 2012 (*)	Fitch Ratings
Uzun Vadeli YP	BBB-
Kısa Vadeli YP	F3
YP Görünüm	Durağan
Uzun Vadeli TP	BBB
Kısa Vadeli TP	F3
TP Görünüm	Durağan
Ulusal Uzun Vadeli	AAA (tur)
Ulusal Görünüm	Durağan
Destek Notu	2
Destek Derecelendirme Tabanı	BBB-

Mart 2013 (*)	Capital Intelligence
Finansal Güç Notu	BBB-
Kısa Vadeli YP	B
Uzun Vadeli YP	BB+
Destek Notu	2
YP Görünüm	Durağan

(*) Tarihler, kredi notlarındaki veya görünümdeki son değişiklik tarihleridir.

TÜRKİYE VAKIFLAR BANKASI TÜRK ANONİM ORTAKLIĞI VE FİNANSAL KURULUŞLARI

31 MART 2014 TARİHİ İTİBARIYLA KONSOLİDE FİNANSAL TABLOLARA İLİŞKİN AÇIKLAMA VE DİPNOTLAR

(Tutarlar aksi belirtilmedikçe Bin Türk Lirası ("TL") olarak ifade edilmiştir.)

DİĞER AÇIKLAMALAR (Devamı)

III. Bilanço sonrası hususlar ile ilgili henüz sonuçlandırılmamış işlemler ve bunların konsolide finansal tablolara etkileri

16 Nisan 2014 tarihinde, Wells Fargo Bank NA'nın koordinatör ve SMBC Bank'ın (Sumitomo Mitsui Banking Corporation) ajan olarak yer aldığı, 16 ülkeden 35 bankanın katılımıyla 270,5 milyon ABD Doları ve 525 Milyon Avro tutarında 1 yıl vadeli sendikasyon kredisi anlaşması imzalanmıştır. Dış ticaretin finansmanı amacıyla kullanılacak kredinin toplam maliyeti Libor +%0,90 ve Euribor +%0,90 olarak gerçekleşmiştir.

IV. Kurlarda raporlama tarihinden sonra ortaya çıkan ve açıklanmaması finansal tablo kullanıcılarının finansal tablolar üzerinde değerlendirme yapmasını ve karar vermesini etkileyecek önemlilikteki değişikliklerin yabancı para işlemler ile kalemlere ve finansal tablolara olan etkisi ile Grup'un yurtdışındaki faaliyetlerine etkisi

Yoktur.

YEDİNCİ BÖLÜM

I. Sınırlı Bağımsız Denetim Raporu

1. Sınırlı bağımsız denetim raporuna ilişkin olarak açıklanması gereken hususlar

Banka ve konsolidasyona tabi finansal ortaklıklarının kamuya açıklanacak 31 Mart 2014 tarihli konsolide finansal tabloları ve dipnotları Başaran Nas Bağımsız Denetim ve Serbest Muhasebeci Mali Müşavirlik AŞ (a member of PricewaterhouseCoopers) tarafından sınırlı denetime tabi tutulmuş ve 16 Mayıs 2014 tarihli sınırlı bağımsız denetim raporunda söz konusu konsolide finansal tabloların Banka ve konsolidasyona tabi finansal kuruluşlarının finansal durumunu ve faaliyet sonuçlarını doğru bir biçimde yansıtmadığına dair önemli herhangi bir hususa rastlanmadığı belirtilmiştir.

.....