

**TÜRK EKONOMİ BANKASI A.Ş.'NİN BONOVE/VEYA TAHVİLLERİNİN HALKA ARZINA İLİŞKİN SERMAYE PİYASASI KURULU'NUN 26.07.2013 TARİH VE 26/867 SAYILI TOPLANTISINDA ALINAN KARAR İLE ONAYLANAN, 16.09.2013 VE 03.12.2013 TARİHLERİNDE [www.kap.gov.tr](http://www.kap.gov.tr) ADRESLİ KAMUYU AYDINLATMA PLATFORMU'NDA, [www.teb.com.tr](http://www.teb.com.tr) ADRESLİ BANKAMIZ İNTERNET SİTESİNDE VE "[www.tebyatirim.com.tr](http://www.tebyatirim.com.tr)" ADRESLİ TEB YATIRIM MENKUL DEĞERLER A.Ş.'NİN İNTERNET SİTESİNDE YAYIMLANAN İZAHNAMEYİ OLUŞTURAN BELGELERDEN İHRAÇCI BİLGİ DOKÜMANINDA MEYDANA GELEN DEĞİŞİKLİKLER**


**Madde 2.1. aşağıdaki şekilde güncellenmiştir.**

Eski Şekil	Yeni Şekil
<p><b>2.1. Bağımsız denetim kuruluşunun ticaret unvanı, adresi ve sorumlu ortak başdenetçinin adı soyadı:</b> Banka'nın 31 Aralık 2011 tarihi itibarıyla hazırlanan konsolide finansal tabloları DRT Bağımsız Denetim ve Serbest Muhasebeci Mali Müşavirlik A.Ş. (the member of DELOITTE TOUCHE TOHMATSU LIMITED) tarafından bağımsız denetime tâbi tutulmuştur. 30 Eylül 2013 tarihi itibarıyla hazırlanan konsolide mali tabloların bağımsız sınırlı denetimi ile 31 Aralık 2012 tarihleri itibarıyla hazırlanan konsolide finansal tabloların bağımsız denetimi Başaran Nas Bağımsız Denetim ve Serbest Muhasebeci Mali Müşavirlik A.Ş. (a member of PricewaterhouseCoopers) tarafından gerçekleştirilmiştir. Mali tablolara görüş bildiren Sorumlu Ortak Başdenetçiler şöyledir: 30 Eylül 2013 Zeynep URAS (Başaran Nas Bağımsız Denetim S.M.M.M.- PwC) 30 Haziran 2013 Zeynep URAS (Başaran Nas Bağımsız Denetim S.M.M.M.- PwC) 31 Mart 2013 Zeynep URAS (Başaran Nas Bağımsız Denetim S.M.M.M.- PwC) 31 Aralık 2012 Zeynep URAS (Başaran Nas Bağımsız Denetim S.M.M.M.- PwC) 31 Aralık 2011 Özlem Görün GÜÇDEMİR (DRT Bağımsız Denetim S.M.M.M. - Deloitte)</p>	<p><b>2.1. Bağımsız denetim kuruluşunun ticaret unvanı, adresi ve sorumlu ortak başdenetçinin adı soyadı:</b> Banka'nın 31 Aralık 2013 ve 31 Aralık 2012 tarihleri itibarıyla hazırlanan konsolide finansal tablolarının bağımsız denetimi Başaran Nas Bağımsız Denetim ve Serbest Muhasebeci Mali Müşavirlik A.Ş. (a member of PricewaterhouseCoopers) tarafından gerçekleştirilmiştir. Mali tablolara görüş bildiren Sorumlu Ortak Başdenetçiler şöyledir: 31 Aralık 2013 Zeynep URAS (Başaran Nas Bağımsız Denetim S.M.M.M.- PwC) 31 Aralık 2012 Zeynep URAS (Başaran Nas Bağımsız Denetim S.M.M.M.- PwC)</p>

**Madde 2.2. aşağıdaki şekilde güncellenmiştir:**

Eski Şekil	Yeni Şekil
<p><b>2.2. Bağımsız denetim kuruluşlarının/ sorumlu ortak başdenetçinin görevden alınması, görevden çekilmesi ya da değişmesine ilişkin bilgi:</b> Banka'nın hakim ortağı BNP Paribas'ın Fransa mevzuatında kaynaklanan yükümlülüğü gereği grup bünyesinde denetimde bulunan bağımsız denetim şirketlerinin 6 yıllık periyotlarla değişmesi ile BDDK'nın 10 Nisan 2012 tarih ve B.02.1.BDK.0.11.00.00.41.8-7445 sayılı kararı ile 2012 yılından başlamak üzere denetim şirketi</p>	<p><b>2.2. Bağımsız denetim kuruluşlarının / sorumlu ortak başdenetçinin görevden alınması, görevden çekilmesi ya da değişmesine ilişkin bilgi:</b> 2012 ve 2013 yılında bağımsız denetim kuruluşu veya sorumlu ortak başdenetçi değişikliği olmamıştır.</p>

TEB YATIRIM  
MENKUL DEĞERLER A.Ş.



TÜRK EKONOMİ BANKASI A.Ş.  
GENEL MÜDÜRLÜK


Başaran Nas Bağımsız Denetim ve Serbest Muhasebeci Mali Müşavirlik A.Ş. olarak değişmiştir. 31 Aralık 2011 mali tablolarımıza görüş bildiren Sorumlu Ortak Başdenetçi'nin değişmesinin sebebi ise Hasan KILIÇ'ın BDDK düzenlemeleri gereği azami görev süresinin dolması nedeniyle rotasyon zamanının gelmesidir.

**"SEÇİLMİŞ FİNANSAL BİLGİLER" başlıklı 3. Madde aşağıdaki şekilde güncellenmiştir.**

Eski Şekil:

KONSOLİDE BİLANÇO (BİN TL)	Bağımsız Sınırlı Denetimden Geçmiş	Bağımsız Denetimden Geçmiş	Bağımsız Denetimden Geçmiş
<b>AKTİF KALEMLER</b>	<b>30.09.2013</b>	<b>31.12.2012</b>	<b>31.12.2011</b>
NAKİT DEĞERLER VE MERKEZ BANKASI	6.286.328	4.449.400	4.018.257
GERÇEĞE UYGUN DEĞER FARKI K/Z'A YANSITILAN FV (Net)	1.129.061	639.005	1.276.791
BANKALAR	804.968	1.008.316	605.838
PARA PİYASALARINDAN ALACAKLAR	200.141	1.700.525	523.574
SATILMAYA HAZIR FİNANSAL VARLIKLAR (Net)	4.664.181	4.308.832	4.697.945
KREDİLER VE ALACAKLAR	37.467.584	30.995.588	26.963.487
FAKTÖRİNG ALACAKLARI	1.029.153	754.767	819.011
VADEYE KADAR ELDE TUTULACAK YATIRIMLAR (Net)	287.292	20.416	21.224
İŞTİRAKLER (Net)	-	-	-
BİRLİKTE KONTROL EDİLEN ORTAKLIKLAR (İŞ ORTAKLIKLARI) (Net)	5	5	5
KİRALAMA İŞLEMLERİNDEN ALACAKLAR	-	-	-
RİSKTEN KORUNMA AMAÇLI TÜREV FİNANSAL VARLIKLAR	86.596	16.883	22.800
MADDİ DURAN VARLIKLAR (Net)	287.933	256.273	264.311
MADDİ OLMAYAN DURAN VARLIKLAR (Net)	446.965	446.136	441.257
YATIRIM AMAÇLI GAYRİMENKULLER (Net)	-	-	-
VERGİ VARLIĞI	58.732	138.282	74.136
SATIŞ AMAÇLI ELDE TUTULAN VE DURDURULAN FAALİYETLERE İLİŞKİN DURAN VARLIKLAR (Net)	64.744	61.590	67.049
DİĞER AKTİFLER	1.295.493	1.066.082	658.762
<b>AKTİF TOPLAMI</b>	<b>54.109.176</b>	<b>45.862.100</b>	<b>40.454.447</b>
<b>PASİF KALEMLER</b>	<b>Bağımsız Sınırlı Denetimden Geçmiş</b>	<b>Bağımsız Denetimden Geçmiş</b>	<b>Bağımsız Denetimden Geçmiş</b>
MEVDUAT	34.258.037	29.959.934	24.097.450
ALIM SATIM AMAÇLI TÜREV FİNANSAL BORÇLAR	472.946	234.815	273.799
ALINAN KREDİLER	7.864.362	6.010.015	7.449.754
PARA PİYASALARINA BORÇLAR	539.627	65.120	1.104.748
İHRAÇ EDİLEN MENKUL KIYMETLER (Net)	263.108	494.237	249.107
MUHTELİF BORÇLAR	1.201.587	888.339	841.656
DİĞER YABANCI KAYNAKLAR	1.364.448	1.156.328	624.888
FAKTÖRİNG BORÇLARI	2.541	3.988	6.510
KİRALAMA İŞLEMLERİNDEN BORÇLAR	-	-	8
RİSKTEN KORUNMA AMAÇLI TÜREV FİNANSAL BORÇLAR	110.175	168.507	50.447
KARŞILIKLAR	825.794	701.911	507.108
VERGİ BORCU	94.289	141.662	105.848
SERMAYE BENZERİ KREDİLER	1.676.460	1.037.480	712.346
ÖZKAYNAKLAR	5.435.802	4.999.764	4.430.778
<b>PASİF TOPLAMI</b>	<b>54.109.176</b>	<b>45.862.100</b>	<b>40.454.447</b>

TAB YATIRIM MENKUL DEĞERLER A.Ş.



TÜRK EKONOMİK BANKASI A.Ş.  
GENEL MÜDÜRLÜK

Konsolide Gelir Tablosu (BİN TL)		Bağımsız Sınırlı Denetimden Geçmiş	Bağımsız Sınırlı Denetimden Geçmiş	Bağımsız Denetimden Geçmiş	Bağımsız Denetimden Geçmiş
GELİR GİDER KALEMLERİ		01.01-30.09.2013	01.01-30.09.2012	01.01-31.12.2012	01.01-31.12.2011
I.	<b>FAİZ GELİRLERİ</b>	3.067.606	3.067.594	4.113.040	3.060.933
1.1	Kredilerden Alınan Faizler	2.733.032	2.633.138	3.550.107	2.520.299
1.2	Zorunlu Karşılıklardan Alınan Faizler	-	-	-	-
1.3	Bankalardan Alınan Faizler	6.287	9.105	10.976	13.421
1.4	Para Piyasası İşlemlerinden Alınan Faizler	11.153	40.653	49.504	1.811
1.5	Menkul Değerlerden Alınan Faizler	256.169	309.485	405.190	458.503
1.5.1	Alım Satım Amaçlı Finansal Varlıklardan	49.824	48.857	62.927	109.573
1.5.2	Satılmaya Hazır Finansal Varlıklardan	205.682	259.794	341.154	345.388
1.5.3	Vadeye Kadar Elde Tutulacak Yatırımlardan	663	834	1.109	3.542
1.6	Finansal Kiralama Gelirleri	-	-	-	-
1.7	Diğer Faiz Gelirleri	60.965	75.213	97.263	66.899
II.	<b>FAİZ GİDERLERİ</b>	1.515.814	1.680.881	2.172.965	1.605.768
2.1	Mevduata Verilen Faizler	1.266.653	1.340.241	1.767.110	1.093.976
2.2	Kullanılan Kredilere Verilen Faizler	169.400	262.497	310.489	363.048
2.3	Para Piyasası İşlemlerine Verilen Faizler	27.091	40.237	42.599	108.875
2.4	İhraç Edilen Menkul Kıymetlere Verilen Faizler	22.945	26.735	37.311	10.089
2.5	Diğer Faiz Giderleri	29.725	11.171	15.456	29.780
III.	<b>NET FAİZ GELİRİ (I - II)</b>	1.551.792	1.386.713	1.940.075	1.455.165
IV.	<b>NET ÜCRET VE KOMİSYON GELİRLERİ/GİDERLERİ</b>	520.056	410.443	581.553	384.777
4.1	Alınan Ücret ve Komisyonlar	751.090	669.199	915.733	620.065
4.2	Verilen Ücret ve Komisyonlar	231.034	258.756	334.180	235.288
V.	<b>TEMETTÜ GELİRLERİ</b>	1.761	903	909	454
VI.	<b>TİCARİ KÂR / ZARAR (Net)</b>	87.650	-61.564	-82.789	-24.524
VII.	<b>DiĞER FAALİYET GELİRLERİ</b>	61.918	77.821	90.550	82.879
VIII.	<b>FAALİYET GELİRLERİ TOPLAMI (III+IV+V+VI+VII)</b>	2.223.177	1.814.316	2.530.298	1.898.751
IX.	<b>KREDİ VE DiĞER ALACAKLAR DEĞER DÜŞÜŞ KARŞILIĞI (-)</b>	333.962	196.896	325.529	141.887
X.	<b>DiĞER FAALİYET GİDERLERİ (-)</b>	1.287.605	1.119.166	1.566.149	1.443.424
XV.	<b>SÜRDÜRÜLEN FAALİYETLER VERGİ ÖNCESİ K/Z (VIII+...+X)</b>	601.610	498.254	638.620	313.440
XVI.	<b>SÜRDÜRÜLEN FAALİYETLER VERGİ KARŞILIĞI (±)</b>	-146.248	-120.984	-160.648	-87.420
XVII.	<b>SÜRDÜRÜLEN FAALİYETLER DÖNEM NET K/Z (XV±XVI)</b>	455.362	377.270	477.972	226.020
XVIII.	<b>DURDURULAN FAALİYETLERDEN GELİRLER</b>	-	-	-	-
XIX.	<b>DURDURULAN FAALİYETLERDEN GİDERLER (-)</b>	-	-	-	-
XX.	<b>DURDURULAN FAALİYETLER VERGİ ÖNCESİ K/Z (XVIII-XIX)</b>	-	-	-	-
XXI.	<b>DURDURULAN FAALİYETLER VERGİ KARŞILIĞI (±)</b>	-	-	-	-
XXII.	<b>DURDURULAN FAALİYETLER DÖNEM NET K/Z (XX±XXI)</b>	-	-	-	-
XXIII.	<b>NET DÖNEM KARI/ZARARI (XVII+XXII)</b>	455.362	377.270	477.972	226.020
	<b>Grubun Kârı/Zararı</b>	454.116	376.470	476.430	224.564
	<b>Azınlık Payları Kârı/Zararı (-)</b>	1.246	800	1.542	1.456

Yatırımcı, yatırım kararını vermeden önce ihraççının finansal durum ve faaliyet sonuçlarına ilişkin ayrıntılı bilgilerin ver aldığı işbu ihraççı bilgi dokümanının 13 no'lu bölümünü de dikkate almalıdır.

TEB YATIRIM MENKUL DEĞERLER A.Ş.

6 Mart 2014  
T.C. Hazine ve Maliye Bakanlığı  
Para Piyasası Kurulu

TÜRK EKONOMİ BANKASI A.Ş.  
GENEL MÜDÜRLÜK

**Yeni Şekil:**

<b>BİLANÇO (BİN TL)</b>		<b>Bağımsız Denetimden Geçmiş</b>	<b>Bağımsız Denetimden Geçmiş</b>
		<b>31.12.2013</b>	<b>31.12.2012</b>
<b>AKTİF KALEMLER</b>			
NAKİT DEĞERLER VE MERKEZ BANKASI		6.811.612	4.449.400
GERÇEĞE UYGUN DEĞER FARKI K/Z'A YANSITILAN FV (Net)			639.005
BANKALAR		1.384.117	
PARA PİYASALARINDAN ALACAKLAR		460.585	1.008.316
SATILMAYA HAZIR FİNANSAL VARLIKLAR (Net)		245	1.700.525
KREDİLER VE ALACAKLAR		4.408.885	4.308.832
FAKTORİNG ALACAKLARI		39.643.348	30.995.588
VADEYE KADAR ELDE TUTULACAK YATIRIMLAR (Net)		1.092.687	754.767
MADDİ DURAN VARLIKLAR (Net)		292.956	20.416
MADDİ OLMAYAN DURAN VARLIKLAR (Net)		332.957	256.273
VERGİ VARLIĞI		476.824	446.136
SATIŞ AMAÇLI ELDE TUTULAN VE DURDURULAN FAALİYETLERE İLİŞKİN DURAN VARLIKLAR (Net)		42.696	138.282
DİĞER AKTİFLER		83.217	61.590
<b>AKTİF TOPLAMI</b>		<b>1.174.127</b>	<b>1.082.970</b>
<b>PASİF KALEMLER</b>		<b>56.204.256</b>	<b>45.862.100</b>
<b>MEVDUAT</b>		<b>Bağımsız Denetimden Geçmiş</b>	<b>Bağımsız Denetimden Geçmiş</b>
ALIM SATIM AMAÇLI TÜREV FİNANSAL BORÇLAR		35.533.146	29.959.934
ALINAN KREDİLER		482.831	234.815
PARA PİYASALARINA BORÇLAR		7.982.547	6.010.015
İHRAÇ EDİLEN MENKUL KIYMETLER (Net)		1.083.153	65.120
MUHTELİF BORÇLAR		710.276	494.237
DİĞER YABANCI KAYNAKLAR		1.122.712	888.339
RİSKTEN KORUNMA AMAÇLI TÜREV FİNANSAL BORÇLAR		920.165	1.160.316
KARŞILIKLAR		69.438	168.507
VERGİ BORCU		844.431	701.911
SERMAYE BENZERİ KREDİLER		108.115	141.662
ÖZKAYNAKLAR		1.778.323	1.037.480
<b>PASİF TOPLAMI</b>		<b>5.569.119</b>	<b>4.999.764</b>
		<b>56.204.256</b>	<b>45.862.100</b>

<b>Gelir Tablosu (BİN TL)</b>		<b>Bağımsız Denetimden Geçmiş</b>	<b>Bağımsız Denetimden Geçmiş</b>
		<b>01.01-31.12.2013</b>	<b>01.01-31.12.2012</b>
<b>GELİR GİDER KALEMLERİ</b>			
<b>I. FAİZ GELİRLERİ</b>		<b>4.171.277</b>	<b>4.113.040</b>
1.1 Kredilerden Alınan Faizler		3.705.072	3.550.107
1.2 Bankalardan Alınan Faizler		8.344	10.976
1.3 Para Piyasası İşlemlerinden Alınan Faizler		11.176	49.504
1.4 Menkul Değerlerden Alınan Faizler		364.175	405.190
1.5 Diğer Faiz Gelirleri		82.510	97.263
<b>II. FAİZ GİDERLERİ</b>		<b>2.106.816</b>	<b>2.172.965</b>
2.1 Mevduata Verilen Faizler		1.757.158	1.767.110
2.2 Kullanılan Kredilere Verilen Faizler		235.124	310.489
2.3 Para Piyasası İşlemlerine Verilen Faizler		47.987	42.599
2.4 İhraç Edilen Menkul Kıymetlere Verilen Faizler		32.288	37.311
2.5 Diğer Faiz Giderleri		34.259	15.456
<b>III. NET FAİZ GELİRİ (I - II)</b>		<b>2.064.461</b>	<b>1.940.075</b>

TEB YATIRIM  
MENKUL DEĞERLER A.Ş.

MAR 2014

TÜRK EKONOMİ BANKASI A.Ş.  
GENEL MÜDÜRLÜĞÜ

IV.	NET ÜCRET VE KOMİSYON GELİRLERİ/GİDERLERİ		
4.1	Alınan Ücret ve Komisyonlar	701.692	581,553
4.2	Verilen Ücret ve Komisyonlar	1.024.069	915,733
V.	TEMETTÜ GELİRLERİ	322.377	334,180
VI.	TİCARİ KÂR / ZARAR (Net)	1.761	909
VII.	DİĞER FAALİYET GELİRLERİ	66.520	(82,789)
VIII.	FAALİYET GELİRLERİ TOPLAMI (III+IV+V+VI+VII)	93.403	90,550
IX.	KREDİ VE DİĞER ALACAKLAR DEĞER DÜŞÜŞ KARŞILIĞI (-)	2.927.837	2,530,298
X.	DİĞER FAALİYET GİDERLERİ (-)	407.329	325,529
XV.	SÜRDÜRÜLEN FAALİYETLER VERGİ ÖNCESİ K/Z (VIII+...+X)	1.775.151	1,552,440
XVI.	SÜRDÜRÜLEN FAALİYETLER VERGİ KARŞILIĞI (±)	745.357	652,329
XVII.	SÜRDÜRÜLEN FAALİYETLER DÖNEM NET K/Z (XV±XVI)	(174.813)	(163,390)
XVIII.	NET DÖNEM KARI/ZARARI (XVII+XXII)	570.544	488,939
	Grupun Kârı/Zararı	570.544	488,939
	Azınlık Payları Kârı/Zararı (-)	568.816	487,397
		1.728	1,542

Yatırımcı, yatırım kararını vermeden önce ihraççının finansal durum ve faaliyet sonuçlarına ilişkin ayrıntılı bilgilerin yer aldığı işbu ihraççı bilgi dokümanınının 13 no'lu bölümünü de dikkate almalıdır.

Madde 4.1.'in "Kredi Riski" bölümünün üçüncü ve dördüncü paragrafları aşağıdaki şekilde güncellenmiştir.

Eski Şekil	Yeni Şekil
(3) 30 Eylül 2013 itibariyle konsolide bazda kredi riskine esas tutar 43.803 milyon TL (31 Aralık 2012: 35.171 milyon TL), konsolide olmayan bazda kredi riskine esas tutar ise 41.379 milyon TL (31 Aralık 2012: 33.158 milyon TL) olarak hesaplanmıştır.	(3) 31 Aralık 2013 itibariyle konsolide bazda kredi riskine esas tutar 46.063 milyon TL (31 Aralık 2012: 35.171 milyon TL), konsolide olmayan bazda kredi riskine esas tutar ise 43.600 milyon TL (31 Aralık 2012: 33.158 milyon TL) olarak hesaplanmıştır.
(4) 30 Eylül 2013 itibariyle, Grup tarafından üstlenilen kredi riski için ayrılan genel karşılık tutarı 559,46 milyon TL'dir (31 Aralık 2012: 419,4 milyon TL).	(4) 31 Aralık 2013 itibariyle, Grup tarafından üstlenilen kredi riski için ayrılan genel karşılık tutarı 554,61 milyon TL'dir (31 Aralık 2012: 419,4 milyon TL).

Madde 4.1.'in "Piyasa Riski" bölümünün ikinci paragrafı aşağıdaki şekilde güncellenmiştir.

Eski Şekil	Yeni Şekil
(2) Konsolide bazda Piyasa Riskine Esas Tutar 30 Eylül 2013 itibariyle 1.140,1 milyon TL'dir (31 Aralık 2012 itibariyle; 652,7 milyon TL).	(2) Konsolide bazda Piyasa Riskine Esas Tutar 31 Aralık 2013 itibariyle 1.105,0 milyon TL'dir (31 Aralık 2012 itibariyle; 652,7 milyon TL).


Madde 4.1.'in "Kur Riski" bölümü aşağıdaki şekilde güncellenmiştir.

Eski Şekil

Kur riski, döviz kurlarında meydana gelebilecek değişiklikler sonucu Banka'nın / Grup'un döviz varlık ve yükümlülüklerindeki uyumsuzluklara bağlı olarak maruz kalabileceği zarar olasılığını ifade etmektedir.

Grup, 30 Eylül 2013 tarihi itibariyle, 2.127,8 milyon TL'si bilanço açık pozisyonundan (31 Aralık

MEMNUN DEĞERLERE



TÜRK EKONOMİK BANKASI A.Ş.  
GENEL MÜDÜRLÜK

2012: 2.059,81 milyon TL açık pozisyon) ve 3.372,1 milyon TL'si nazım hesap kapalı pozisyonundan (31 Aralık 2012: 2.647,61 milyon TL kapalı pozisyon) oluşmak üzere 1.244,3 milyon TL net kapalı yabancı para pozisyonu (31 Aralık 2012: 587,8 milyon TL net kapalı) taşımaktadır.

Aşağıdaki tablo Grup'un USD ve EURO kurlarındaki %10'luk değişime olan duyarlılığını göstermektedir. Kullanılan 10'luk oran, kur riskinin üst düzey yönetime Banka içinde raporlanması sırasında kullanılan oran olup, söz konusu oran yönetimin döviz kurlarında beklediği olası değişikliği ifade etmektedir. USD'nin ve EURO'nun TL karşısında %10'luk değer kaybı kar ve özkaynak tutarlarını kısa pozisyon olması durumunda pozitif yönde, uzun pozisyon olması durumunda negatif yönde etkilemektedir.

(Bin TL)	Döviz kurundaki % değişim	Kar / zarar üzerindeki etki		Özkaynak üzerindeki etki (*)	
		30 Eylül 2013	31 Aralık 2012	30 Eylül 2013	31 Aralık 2012
USD	10 artış	72.057	18.779	(39)	401
USD	10 azalış	(72.057)	(18.779)	39	(401)
EURO	10 artış	53.973	39.794	(124)	223
EURO	10 azalış	(53.973)	(39.794)	124	(223)

(\*) Özkaynak üzerindeki etki; döviz kurlarındaki değişimin gelir tablosunda yarattığı etkiyi içermemektedir.

Grup'un döviz kurlarındaki değişime duyarlılığı cari dönem içerisinde kayda değer bir değişiklik göstermemiştir. Piyasa beklentileri doğrultusunda pozisyon açılması veya kapatılması dönem döviz kurlarındaki değişime duyarlılığı artırabilmektedir.

#### Yeni Şekil

Kur riski, döviz kurlarında meydana gelebilecek değişiklikler sonucu Banka'nın / Grup'un döviz varlık ve yükümlülüklerindeki uyumsuzluklara bağlı olarak maruz kalabileceği zarar olasılığını ifade etmektedir.

Grup, 31 Aralık 2013 tarihi itibarıyla, 2.227.237 TL'si bilanço açık pozisyonundan (31 Aralık 2012: 2.059.808 TL açık pozisyon) ve 2.956.845 TL'si nazım hesap kapalı pozisyonundan (31 Aralık 2012: 2.647.608 TL kapalı pozisyon) oluşmak üzere 729.608 TL net kapalı yabancı para pozisyonu (31 Aralık 2012: 587.800 TL net kapalı) taşımaktadır.

Aşağıdaki tablo Grup'un USD ve EURO kurlarındaki %10'luk değişime olan duyarlılığını göstermektedir. Kullanılan 10'luk oran, kur riskinin üst düzey yönetime Banka içinde raporlanması sırasında kullanılan oran olup, söz konusu oran yönetimin döviz kurlarında beklediği olası değişikliği ifade etmektedir. USD'nin ve EURO'nun TL karşısında %10'luk değer kaybı kar ve özkaynak tutarlarını kısa pozisyon olması durumunda pozitif yönde, uzun pozisyon olması durumunda negatif yönde etkilemektedir.

(Bin TL)	Döviz kurundaki % değişim	Kar / zarar üzerindeki etki		Özkaynak üzerindeki etki (*)	
		31 Aralık 2013	31 Aralık 2012	31 Aralık 2013	31 Aralık 2012
USD	10 artış	13.286	18.779	60	401
USD	10 azalış	(13.286)	(18.779)	(60)	(401)
EURO	10 artış	82.628	39.794	127	223
EURO	10 azalış	(82.628)	(39.794)	(127)	(223)

(\*) Özkaynak üzerindeki etki; döviz kurlarındaki değişimin gelir tablosunda yarattığı etkiyi içermemektedir.

Grup'un döviz kurlarındaki değişime duyarlılığı cari dönem içerisinde kayda değer bir değişiklik göstermemiştir. Piyasa beklentileri doğrultusunda pozisyon açılması veya kapatılması dönem döviz kurlarındaki değişime duyarlılığı artırabilmektedir.



TEB YATIRIM MENKUL DEĞERLER A.Ş.

TÜRK EKONOMİK BANKASI A.Ş.  
GENEL MÜDÜRLÜK

**Madde 5.1.5. "İhraççının ödeme gücünün değerlendirilmesi için önemli olan, ihraççıya ilişkin son zamanlarda meydana gelmiş olaylar hakkında bilgi" başlıklı 5.1.5. maddesinin ikinci paragrafı metinden çıkarılmış, beşinci paragrafı aşağıdaki şekilde güncellenmiştir.**

Eski Şekil	Yeni Şekil
(2) Bankamızca, uluslararası piyasalardan 115 milyon USD ve 192 milyon EURO tutarında iki ayrı dilimden oluşan 1 yıl vadeli Sendikasyon Kredisi sağlanmış ve kredi anlaşması 25 Ağustos 2011 tarihinde imzalanmıştır. Dış ticaretin finansmanında kullanılacak olan kredinin toplam maliyeti Libor/Euribor + %1 olarak gerçekleşmiştir.	(2) -
(5) Bunlarla birlikte Banka 30 Eylül 2013 tarihi itibarıyla konsolide bazda %14,31'lik sermaye yeterlilik standart oranına sahiptir.	(5) Bunlarla birlikte Banka 31 Aralık 2013 tarihi itibarıyla konsolide bazda %13,99'lük sermaye yeterlilik standart oranına sahiptir.

**Madde 6.1. aşağıdaki şekilde güncellenmiştir.**

Eski Şekil:	Yeni Şekil:
<p><b>6.1. Ana faaliyet alanları:</b> Banka'nın ana faaliyet alanları</p> <ul style="list-style-type: none"><li>• Kurumsal Bankacılık</li><li>• KOBİ Bankacılığı,</li><li>• Bireysel ve Özel Bankacılık</li><li>• Hazine ve sermaye piyasalarıdır.</li></ul> <p>Banka, proje finansmanı, fon yönetimi ve saklama hizmetleri işlemlerini de yürütmektedir. Banka yukarıda sayılan ana faaliyetlerinin yanı sıra yurt içi ve yurt dışı iştirakleri TEB Yatırım Menkul Değerler A.Ş. ("TEB Yatırım"), TEB Portföy Yönetimi A.Ş. ("TEB Portföy"), TEB Faktoring A.Ş., The Economy Bank N.V. ("TEB N.V.") ile birlikte bankacılık, faktöring, yatırım ve portföy yönetimi hizmetleri sağlamaktadır. TEB Yatırım ve TEB Portföy adına sermaye piyasası mevzuatı çerçevesinde; Zurich Sigorta A.Ş., Cardif Hayat Sigorta A.Ş ve Fortis Emeklilik ve Hayat A.Ş. adına sigorta mevzuatı çerçevesinde şubeleri aracılığı ile acentalık faaliyetleri de yürütmektedir. TEB, ürün ve hizmetlerini; Son durum (05.11.2013 tarihi itibarıyla 540 şube (31.12.2012: 509), 10.036 çalışan (31.12.2012: 9.288), 1.636 ATM (250 adedi Merchant ATM) (31.12.2012: 1.468 ATM, 423 Merchant ATM), www.teb.com.tr internet şubesi ve 444 0 666 Çağrı Merkezi üzerinden 5,2 milyonun üzerinde bireysel ve tüzel müşterisine (31.12.2012: 4,5 milyonun üzerinde) teknoloji yoğun bir yaklaşımla ulaştırmaktadır.</p>	<p><b>6.1. Ana faaliyet alanları:</b> Banka'nın ana faaliyet alanları</p> <ul style="list-style-type: none"><li>• Kurumsal Bankacılık</li><li>• KOBİ Bankacılığı,</li><li>• Bireysel ve Özel Bankacılık</li><li>• Hazine ve sermaye piyasalarıdır.</li></ul> <p>Banka, proje finansmanı, fon yönetimi ve saklama hizmetleri işlemlerini de yürütmektedir. Banka yukarıda sayılan ana faaliyetlerinin yanı sıra yurt içi ve yurt dışı iştirakleri TEB Yatırım Menkul Değerler A.Ş. ("TEB Yatırım"), TEB Portföy Yönetimi A.Ş. ("TEB Portföy"), TEB Faktoring A.Ş., The Economy Bank N.V. ("TEB N.V.") ile birlikte bankacılık, faktöring, yatırım ve portföy yönetimi hizmetleri sağlamaktadır. TEB Yatırım ve TEB Portföy adına sermaye piyasası mevzuatı çerçevesinde; Zurich Sigorta A.Ş., Cardif Hayat Sigorta A.Ş ve BNP Paribas Cardif Emeklilik A.Ş. adına sigorta mevzuatı çerçevesinde şubeleri aracılığı ile acentalık faaliyetleri de yürütmektedir. TEB, ürün ve hizmetlerini; Son durum (14.02.2014 tarihi itibarıyla 546 şube (31.12.2013: 544, 31.12.2012: 509), 10.024 çalışan (31.12.2013: 10.001, 31.12.2012: 9.288,) 1.674 ATM (205 adedi Merchant ATM) (31.12.2013: 1.677 ATM, 202 Merchant ATM, 31.12.2012: 1.468 ATM, 423 Merchant ATM) www.teb.com.tr internet şubesi ve 444 0 666 Çağrı Merkezi üzerinden 5,3 milyonun üzerinde bireysel ve tüzel müşterisine (31.12.2013: 5,3 milyonun üzerinde, 31.12.2012: 4,5 milyonun üzerinde) teknoloji yoğun bir yaklaşımla ulaştırmaktadır.</p>

TEB YATIRIM  
MENKUL DEĞERLER

4 Mart 2014

TÜRK EKONOMİ BANKASI A.Ş.  
GENEL MÜDÜRLÜK

**Madde 6.1.1.1 aşağıdaki şekilde güncellenmiştir.**

**6.1.1.1 Kurumsal Bankacılık Grubu**

TEB'in Kurumsal Bankacılık Grubu temel olarak uluslararası iş ve ticaretin finansmanı, kurumsal bankacılık ve nakit yönetimi alanlarında faaliyet göstermektedir.

Uluslararası iş ve ticaret finansmanı alanında; 2095'i aşkın banka ile muhabirlik ilişkisine sahiptir. Orta Doğu'daki 13 ülkede 100'ü aşkın bankanın akreditiflerine, gelişmekte olan ve görece daha riskli ülkelerin bulunduğu Afrika kıtasında 44 ülkeden 171 farklı bankanın akreditiflerine limitleri dahilinde teyit ekleyebilmekte, kontrgaranti karşılığında teminat mektubu sunmakta, ihracat alacaklarını iskonto etmektedir.

TEB, farklı ülkelerde yatırımları olan müşterilerin para transferi ihtiyaçlarını karşılamak hedefiyle, bağlantılı olduğu muhabir bankalar aracılığıyla 135 farklı para biriminde 180'den fazla ülkeye para transferi yapabilme kolaylığı sağlamaktadır.

SWIFT SCRL verilerine göre işlem adedi bazında karşılaştırıldığında, TEB Türkiye'den gönderilen akreditif adetleri arasında %5,6; Türkiye'den gönderilen teminat mektubu ve Stand-By L/C bazında ise %11 pay almıştır. İşlem adedi bazında karşılaştırıldığında, TEB'in payı Türkiye'ye gelen ihracat akreditif adetleri arasında %7,7; Türkiye'ye gelen kontr-garanti ve Stand-By L/C adetleri arasında %8,8 olmuştur.

TEB, Bank of China (Hong Kong) Limited ile imzaladığı anlaşma ile Çin Yuanı ile işlem yapmaya başlayan ilk Türk bankası olmuştur. Bu anlaşma ile müşterilerinin Çin'e Yuan hesapları üzerinden havale gönderip alabilmelerine ve Yuan cinsinden dış ticaret işlemlerini gerçekleştirme imkanı tanımıştır. SWIFT SCRL verilerine göre işlem adedi bazında Türkiye'den giden para transferleri arasında TEB'in payı %9,9; Türkiye'ye gelen para transferlerinde ise %4,3 olmuştur.

TEB, 2012 yılında vadesi dolar ihracatçıların finansal piyasalardaki olumsuz firmaları desteklemek amacıyla alınmış bir

**6.1.1.1 Kurumsal Bankacılık Grubu**

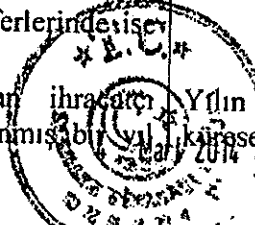
TEB'in Kurumsal Bankacılık Grubu temel olarak uluslararası iş ve ticaretin finansmanı, kurumsal bankacılık ve nakit yönetimi alanlarında faaliyet göstermektedir.

Uluslararası iş ve ticaret finansmanı alanında; 2000'i aşkın banka ile muhabirlik ilişkisine sahiptir. Orta Doğu'daki 13 ülkede 100'ü aşkın bankanın, gelişmekte olan ve görece daha riskli ülkelerin bulunduğu Afrika kıtasında 45 ülkeden 175 farklı bankanın limitleri dahilinde akreditiflerine teyit ekleyebilmekte, kontrgaranti karşılığında teminat mektubu hizmeti sunmakta, ihracat alacaklarının iskontosu gibi müşteriye özel finansman çözümleri sunmaktadır. TEB, Türkiye'nin ticari ilişkilerini geliştirmekte olduğu Asya, Orta Doğu ve Afrika ülkelerindeki pazarlara müşterilerinin ulaşmasına yardımcı olmak amacıyla, Dış Ticaret Mevzuat Danışma Hattı ve Akreditif Vesaik Hazırlama Hizmeti gibi operasyon çözümlerini müşterilerin hizmetine sunmaktadır.

TEB, farklı ülkelerde yatırımları olan müşterilerin para transferi ihtiyaçlarını karşılamak hedefiyle, bağlantılı olduğu muhabir bankalar aracılığıyla 135 farklı para biriminde 180'den fazla ülkeye para transferi yapabilme kolaylığı sağlamaktadır.

SWIFT SCRL verilerine göre işlem adedi bazında karşılaştırıldığında, TEB Türkiye'den gönderilen akreditif adetleri arasında %4,33, Türkiye'den gönderilen teminat mektubu ve Stand-By L/C bazında ise % 7,54 pay almıştır. İşlem adedi bazında karşılaştırıldığında, TEB'in payı Türkiye'ye gelen ihracat akreditif adetleri arasında % 8,97; Türkiye'ye gelen kontr-garanti ve Stand-By L/C adetleri arasında % 9,56 olmuştur.

Bank of China Ltd. Beijing ve Bank of China (Hong Kong) Limited işbirliği ile müşterilerin on shore ve off shore Renminbi ödemelerine aracılık edilmektedir. 2013 yılında SWIFT SCRL verilerine göre işlem adedi bazında Türkiye'den giden para transferleri arasında TEB'in payı %6,99; Türkiye'ye gelen para transferlerinde ise %4,64 olmuştur.



TÜRK EKONOMİ BANKASI A.Ş.  
GENEL MÜDÜRLÜK

TEB YATIRIM MENKUL DEĞERLER A.Ş.

vadeli sendikasyon kredisini bir önceki yıla göre %110'un üzerinde bir oranda yenileyerek iki ayrı para cinsinden toplam 431 milyon Dolar sendikasyon kredisi temin etmiştir. Aracı banka statüsündeki TSKB ile imzalanan, ihracat faaliyeti olan firmalara verilen EFIL IV - ikinci dilim kapsamında kurumsal firmalara verilen krediler 2012 yılı Aralık ayı itibarıyla toplam 19,950,000 Dolar ve 12,800,000.- Euro seviyesine ulaşmış durumdadır.

2012 yılı içinde, uluslararası piyasalardan BNP Paribas'nın aracılığıyla yurt dışı yatırımcılardan toplam 100 milyon Euro ve 65 milyon Dolar tutarında 12 yıl vadeli ve 7 yıl sonunda erken geri ödeme opsiyonlu, 2013 yılında ise ilave olarak 125 milyon Euro ve 65 milyon ABD Doları tutarında 10 yıl vadeli ve 5 yıl sonunda erken geri ödeme opsiyonlu yurt dışı tahvil ihraçları ile sermaye benzeri borçlanma gerçekleştirilmiştir.

Bankanın geleneksel olarak güçlü olduğu fındık ve tütün finansmanının yanında; hububat, bitkisel yağ, sentetik kauçuk, plastik hammaddesi, meyve konsantresi ve krom cevheri gibi emtiaların finansmanına yönelik yapılandırılmış çözümler de sağlanmaktadır.

Türk Eximbank ile imzalanmış olan, Eximbank sigortası kapsamındaki kısa vadeli ihracat alacakları ile orta ve uzun vadeli ihracat alacaklarının da kredilendirilerek iskonto edilmesi mümkün olmaktadır. Böylece ihracatçı firmalara sigortalı alacakları karşılığında finansman desteği verilmektedir.

Nakit yönetimi alanında; Global Finance'in bu yıl 13'üncüsünü düzenlediği "Avrupa'nın En İyi Bankaları" yarışmasında iki kategoride birden ödül almaya hak kazanmıştır. Bunun yanı sıra, TEB Avrupa'da birçok bankanın arasından sıyrılarak "Avrupa'nın En İyi Online Nakit Yönetimi Hizmeti Sunan İnternet Bankası" ödülünün de sahibi olmuştur. TEB Nakit Yönetimi, mobil teknolojilerdeki gelişmeleri şirketlerin kullanımına sunmak üzere yenilikçi mobil tahsilat ürünleri olan Mobil DBS ve MobilTEB'e, 2012 yılında CepPOS da eklenmiştir. CepPOS, 2012 Uluslararası Stevie Ödülleri'nde "En İyi Yeni Ürün ve Ürün Yönetimi" kategorisinde Bronz Ödül almıştır. TEB Nakit Yönetimi, CepPOS ile dünyada ilk

olarak, ek aparat kullanmadan cep telefonlarına POS cihazı özelliği eklemiştir. Bu sayede, cep telefonları kredi kartı yerine ödeme aracı olarak

gelişmelere rağmen TEB, 2013 yılında vadesi dolan, ihracatçı firmaları desteklemek amacıyla alınmış bir yıl vadeli sendikasyon kredisini bir önceki yıla göre %127 oranında ve 2013 yılı için sektörün en düşük oranı olan Libor/Euribor + %0,75 maliyet ile yenileyebilmiştir. İki ayrı dilimde toplam 553 milyon Dolar tutarında gerçekleşen sendikasyon kredisine 26 banka katılım göstermiştir.

2013 yılı içinde, sermaye yeterlilik rasyosunu güçlendirmek amacıyla uluslararası piyasalardan BNP Paribas'nın aracılığıyla toplam 125 milyon EUR ve 65 milyon USD tutarında 10 yıl vadeli ve 5 yıl sonunda erken geri ödeme opsiyonlu yurt dışı tahvil ihraç edilerek sermaye benzeri borçlanma gerçekleştirilmiştir.


Bankanın geleneksel olarak güçlü olduğu fındık ve tütün finansmanının yanında; hububat, bitkisel yağ, sentetik kauçuk, plastik hammaddesi, meyve konsantresi ve krom cevheri gibi emtiaların finansmanına yönelik yapılandırılmış çözümler de sağlanmaktadır.

Türk Eximbank ile imzalanmış olan, Eximbank sigortası kapsamındaki kısa vadeli ihracat alacakları ile orta ve uzun vadeli ihracat alacaklarının da kredilendirilerek iskonto edilmesi mümkün olmaktadır. Böylece ihracatçı firmalara sigortalı alacakları karşılığında finansman desteği verilmektedir.

Nakit Yönetimi alanında; 2013 yılında TEB International Business Awards (IBA) kapsamında düzenlenen Stevie Awards'ta ödül kazanmıştır. TEB, şirketlerin başarıları ve sosyal hayata yansıyan olumlu katkılarıyla değerlendirildiği Stevie Awards'ta yeni mobil ürünü olan "TEB PRATİK HABERCI" ile "Yılın En İyi Yeni B2B Ürünü/Hizmeti" kategorisinde Bronz Stevie Ödülü'ne layık görüldü. Türkiye'de halen ilk ve tek olan cep telefonlarına POS özelliği eklediği mobil saha tahsilat sistemi olan "CEPPOS" ile Banking Technology Awards 2013 organizasyonu tarafından Juri Özel Ödülü'ne layık görüldü. Bu ödül, CEPPOS'un 2012 yılında kazandığı, yılın en iyi B2B ürünü, Stevie ödülünden sonra ikinci ödülü oldu.

Mobil Nakit Yönetimi ürünleri ile sağlanan bu şekilde, cep telefonları olarak TEB, e-Devlet dönüşüm sürecini destekleyen "e-FATURA" uygulaması

TEB YATIRIM  
MUTFAK



TÜRK EKONOMİ BANKASI A.Ş.  
GENEL MÜDÜRLÜK

kullanılabildiği gibi, CepPOS ile POS cihazı yerine tahsilat aracı olarak da kullanılabilmektedir. TEB, 1 Temmuz 2012 tarihli Yeni Çek Yasası'nın ardından banka garantisi ile tahsilat sistemleri arayışında olan şirketlere de alternatif çözüm sunmak amacıyla Doğrudan Borçlandırma Sistemi'ne TAKSİT özelliği ekleyerek Taksitli DBS sistemini hayata geçirmiştir.

içinde de "özel entegratör" olarak yer aldı. TEB E-fatura uygulaması ile müşterilerine bankacılık alanındaki güven ve tecrübeleri dahilinde özel ve farklı servisler sunmaya başladı.

**Madde 6.1.1.2 aşağıdaki şekilde güncellenmiştir.**

**Eski Şekil:**

**6.1.1.2 TEB KOBİ Bankacılığı Grubu**

TEB KOBİ Bankacılığı Grubu sahip olduğu "müşterilerinin danışman bankası" olma vizyonunu 2012 yılında da devam ettirmiş, yenilikçi bankacılık yaklaşımını daha da geniş bir müşteri tabanına ulaştırmayı başarmış, KOBİ segmentinde artan penetrasyon, pazar paylarını da olumlu yönde etkilemiştir. BDDK 2012 yılı verilerine göre nakit KOBİ kredilerindeki pazar payı %6.51 gayri nakdi KOBİ kredi pazar payı %10.4 olarak gerçekleşmiştir.

TEB, 2012'de değişen müşteri ihtiyaçları ve daha etkin maliyet yönetimi hedefleri doğrultusunda alternatif hizmet modelleri üzerine çalışmaya başlamış, Mobil Müşteri Temsilcisi Projesi'nin pilot uygulamasını hayata geçirmiştir.

TEB, sektöre destek olmak amacıyla konferanslar düzenlemeye devam etmiştir. KOBİ'lere işletme yönetimi konusunda bilgi vererek ulusal ve global rekabette öne geçmelerine destek olmayı amaçlayan TEB KOBİ Akademi eğitimleri, 2012 yılında da devam etmiş ve 8 ilde 2,500 kişi ile bir araya gelinmiştir. Bu sayede TEB KOBİ Akademi eğitimleri kapsamında son 7 yılda ulaşılan toplam iş insanı sayısı 16,000 olmuştur.

Sektörlerin orta-uzun vadeli gelişim planlarının oluşturularak gelecek stratejilerinin şekillenmesine imkan sağlayan ve 2008 yılından bu yana devam eden Sektörel Gelecek Stratejisi Konferansları'na 2012 yılında da devam edilmiştir.

KOBİ'lerin işlerini kolaylaştıran hizmetler KOBİ'leri finansal perspektif yanında üretim, satış pazarlama, organizasyonel yapı, yönetim stratejisi, insan kaynakları perspektiflerinden de bakarak analiz edebilen TEB KOBİ Danışmanları hizmeti 2012 yılında buluştuğu müşteri tabanıyla müşterilerin iş sonuçlarına olumlu katkı yapmayı sürdürmüştür.

**Yeni Şekil:**

**6.1.1.2 TEB KOBİ Bankacılığı Grubu**


TEB KOBİ Bankacılığı Grubu sahip olduğu "müşterilerinin danışman bankası" olma vizyonunu 2013 yılında da devam ettirmiş, yenilikçi bankacılık yaklaşımını daha da geniş bir müşteri tabanına ulaştırmayı başarmış, KOBİ segmentinde artan penetrasyon, pazar paylarını da olumlu yönde etkilemiştir. BDDK 2013 yılı Aralık ayı verilerine göre nakit KOBİ kredilerindeki pazar payı %6,19 gayri nakdi KOBİ kredi pazar payı %9,79 olarak gerçekleşmiştir.

TEB, sektöre destek olmak amacıyla konferanslar düzenlemeye devam etmiştir. KOBİ'lere işletme yönetimi konusunda bilgi vererek ulusal ve global rekabette öne geçmelerine destek olmayı amaçlayan TEB KOBİ Akademi eğitimleri, TEB KOBİ Akademi eğitimleri 2013 yılı içinde Osmaniye, Samsun, Ankara İvedik, İstanbul İMES, Van ve Uşak'ta gerçekleştirilerek 1.500 iş insanının bu eğitimlere katılımı sağlanmıştır. Böylece geçtiğimiz 8 yıl toplamında TEB KOBİ Akademi yapılan il sayımız 44'e, toplam katılımcı adedimiz ise 20.000'e ulaşmıştır. TEB KOBİ Akademi platformuna TEB Tarım Buluşmaları, TEB Kamu Buluşmaları gibi yeni etkinlikler eklenmiştir.

2013 yılı içinde TEB KOBİ Danışmanları Programı kapsamında 75; İşletme Uzmanı Programı kapsamında 53 Müşteri İlişkileri Yöneticisi eğitimini tamamlayarak müşterilerine pazarlama, satış, üretim vb bankacılık ürünleri dışında ihtiyaç duydukları konularda da öneri getirebilir hale gelmişlerdir. Böylece daha geniş bir müşteri tabanına ulaşırken, daha etkin risk

TEB YATIRIM

MENKUL DEĞERLER



TÜRK EKONOMİK BANKASI A.Ş.  
GENEL MÜDÜRLÜK

Sektörde KOBİ'lere yönelik ilk internet televizyonu olan TEB KOBİ TV, 2012 yılı itibarıyla 4.5 milyondan fazla ziyaretçiye ulaşmıştır. TEB KOBİ TV, 122binden fazla üye ve 6 bin video içeren arşivi ile sektördeki önemini korumaya devam etmektedir.

KOBİ'lerin günlük hayatını kolaylaştırıp, satın alma ve tedarik süreçlerinde yaşadıkları doğru ürün ve satıcıya ulaşma gibi sorunları çözmek ve bunu yaparken de satın alma maliyetlerinde %50'lere varan tasarruf sağlamayı hedefleyen KOBİ KULÜP platformu 2012 yılında da Banka müşterilerine hizmet vermeye devam etmiştir.

TEB KOBİ Bankacılığı Grubu iş ortağı çeşitliliği Amerikan Kültür Derneği Dil Okulları ile Türk Barter'in katılımıyla artırmıştır.

2012 yılı içerisinde, Bakü- Tiflis-Ceyhan Petrol Boru Hattı güzergahındaki il sınırları dahilinde faaliyet gösteren KOBİ'lerin, tarımsal işletmelerin ve kooperatiflerin finansman sorunlarına çözüm olmak ve mikro, küçük ve orta büyüklükteki işletmeler (MKOBİ) ve bireysel girişimcilerin ekonomik performansını iyileştirmek amacıyla TEB, aynı zamanda hissedarı durumda olduğu Kredi Garanti Fonu (KGF) ile ortak yeni bir proje yapmıştır. Projenin büyüklüğü 25 milyon Dolar'dır.

KGF ve BTC firması ortaklığı ile oluşturulan bu proje kapsamında yeni kurulmuş firmalar da kredi imkanına kavuşmuşlardır.

Türkiye'de Kurumsal Sosyal Sorumluluk (KSS) kavramının KOBİ'ler arasında da gelişmesine destek olabilmek amacıyla 2007 yılında hayata geçmiş olan TEB- Fransız Kalkınma Ajansı (Agence Française de Développement -AFD) işbirliğiyle KOBİ'lere uzun vadeli kredi imkanları sunulmaktadır. Söz konusu kredi programı kapsamında gerek KSS denetimleri yoluyla, gerekse e-öğrenme gibi aktivitelere 2012 yılında da devam edilmiştir. 2012 yılı içinde mevcut ve potansiyel tüm müşterilere yönelik olarak KSS odaklı konferanslar düzenlenmiştir.

TEB İşletme Bankacılığı, yeni müşteri ediniminde POS, 2012 yılında işletme segmenti için önemini korumaya devam etmiştir. İşletme segmentindeki müşterilerin işletmelerini yönetirken karşılaştıkları sorunlara kapsamlı çözüm önerileri getirebilmek amacıyla 2011 yılında "TEB İşletme Uzmanları" hizmeti hayata

yönetimi ile hem bankamıza hem müşterilerimizin iş sonuçlarına olumlu katkılar sağlanmasına katkı yapılmıştır.

Sektörde KOBİ'lere yönelik ilk internet televizyonu olan TEB KOBİ TV, 2013 yılı itibarıyla 4,5 milyondan fazla ziyaretçiye ulaşmıştır. TEB KOBİ TV, 138 binden fazla üye ve 6 bin video içeren arşivi ile sektördeki önemini korumaya devam etmektedir.

KOBİ'lerin günlük hayatını kolaylaştırıp, satın alma ve tedarik süreçlerinde yaşadıkları doğru ürün ve satıcıya ulaşma gibi sorunları çözmek ve bunu yaparken de satın alma maliyetlerinde %50'lere varan tasarruf sağlamayı hedefleyen KOBİ KULÜP platformu 2013 yılında da Banka müşterilerine hizmet vermeye devam etmiştir.

Ankara Patent, NMC (New Media Company), Safmarine Denizcilik ve Markobi firmalarının katılımıyla iş ortağı çeşitliliği artırılarak KOBİ'lerin daha fazla sektörde indirim ve özel hizmet almasına imkan yaratılmıştır.

2013 yılında müşterilerimizin dış ticarete başlayabilmeleri ve/veya hacimlerini artırabilmeleri için özel işbirlikleri de hayata geçirilmiştir. TEB müşterilerine, özel olarak tahsis edilmiş bir sayfada kendilerini tüm dünyaya tanıtmaya fırsatını vermek, ek bir onay sürecinden geçmeden "Onaylı Üye (VerifiedMembers)" olabilmelerini, site içindeki arama motorlarında öncelikli olarak yer almalarını sağlamak üzere için 240'dan fazla ülkede 29 milyondan fazla firma tipinde üyeye sahip, dünyanın en büyük B2B e-ticaret sitelerinden biri olan www.alibaba.com ile işbirliği yapılmıştır. Ayrıca, TEB müşterileri söz konusu işbirliği kapsamında www.alibaba.com'um Türkiye temsilcisi Diyalogo tarafından da ücretsiz eğitim ve teknik destek hizmetinden faydalanmaktadır.

Bankacılık işlemlerini müşterimiz olan firmalar için takip eden, tüm önemli bilgileri, müşterilerin talepleri çerçevesinde SMS veya e-mail yoluyla kendilerine ulaştıran ücretli bir bilgilendirme hizmeti olarak, Küçük, Çiftçi, Büyük Paket ve Kendin Oluştur Paketi seçenekleri ile TEB Pratik Haberci hizmeti müşterilere sunulmuştur. Kredili Destek Paketi, Günlük Destek Paketi, Sanal Destek Paketi gibi TEB KOBİ Destek Paketleri ise müşterilerin Bankamıza ödedikleri masrafları daha planlı bir şekilde takip edebilme taleplerini karşılamak üzere sunulmuştur.

TEB KOBİ Bankacılığı bugüne kadar yurtiçi ve yurtdışında toplam 34 ödüle layık görülmüştür.

TEB YATIRIM

MENKUL DEĞERLER A.Ş.



TURK EKONOMİK BANKASI A.Ş.  
GENEL MÜDÜRLÜK

geçirilmiş olup, söz konusu uygulama 2012 yılında hız kazanmış ve Banka'nın müşterileriyle olan ilişkilerinin derinleşmesine imkan tanımıştır. İşletmelerin büyüme evrelerinde onlara danışmanlık yaparak destek veren TEB, 2011 yılında lanse ettiği Teknogirişimci Destekleme Paketi'ni 2012 yılında da teknogirişimlerle buluşturmaya, teknogirişimcilerin global ölçekte rekabete hazırlanmasına ve vizyonlarını geliştirmelerine katkı sağlayacak özel eğitim programlarına devam etmiştir. 2012 yılında İstanbul, Ankara, İzmir'de 10 adet eğitim programı düzenlenmiş; 1,400'den fazla teknogirişimci/teknogirişimci adayı bu eğitimlerden faydalanmıştır.

**TEB Tarım Bankacılığı:** TEB, müşteri ihtiyaçlarından yola çıkan ürün ve hizmet geliştirme yaklaşımı 2012 yılını tarım kredilerinde 1 milyar TL'yi aşan kredi hacmiyle en hızlı büyüyen bankalardan biri olarak tamamlamıştır. Hasattan hasada ödeme imkanı ile Harman Kart'ta yapılan geliştirmeler ile müşteri memnuniyeti artırılmaya çalışılmıştır. "Dünya Çiftçiler Günü" ve "Çiftçiye Taşın Konut" kampanyaları ile 2012 yılında çiftçilere özel avantajlar sunulmuştur. 2012 yılında çiftçilerin akaryakıt, gübre alanında tercih ettiği firmalar ile yapılan işbirliği anlaşmaları sayesinde girdi giderlerinde çiftçilere özel avantajlar sunulmaya başlanmıştır. Tarım sektöründe faaliyet gösteren işletmelerin büyüme çabalarına finansal destek verme yanında işletme yönetimi konularında ihtiyaç duydukları bilgi desteğini de verebilmek adına TEB KOBİ Akademi çatısı altında tarım sektörü özelinde yeni bir eğitim programı hazırlanarak Aralık ayında hayata geçirilmiştir.

**TEB Altın Bankacılığı:** BDDK 2012 yılı verilerine göre TEB'in altın kredisindeki pazar payı %35 olarak gerçekleşmiş, Banka altın bankacılığında 2012 yılında da sektörün lideri olmuştur. Altın fiyatlarının yükselme trendini sürdürdüğü 2012 yılında altın sermayesi, kuyumculuk sektöründe faaliyet gösteren franchise ve bayilik sistemi ile çalışan büyük toptancılar ile imalatçı firmalar için daha önemli hale gelmiştir. TEB, Nisan ayında lansmanı yapılan Gümüş Hesabı hem bireysel hem de özel müşterilerin kullanımına sunarak sektöre

2013 yılında ise 4 farklı ürün ve hizmetiyle 6 ödül kazanmıştır. Bu kapsamda; 34 farklı ülkeden 15.000 projenin yarıştığı, 10 farklı kategoride Avrupa'nın en iyi 10 firmasının belirlendiği Avrupa İş Ödülleri 2012/2013'de TEB KOBİ Danışmanları projemiz müşteri odaklılığı kategorisinde birinci seçilmiş ; bu alanda Avrupa'nın en iyi firması TEB olmuştur. TEB KOBİ Bankacılığı Grubu bünyesinde 29 Ocak 2013 tarihinde Girişim Bankacılığı hayata geçirilmiş ve TEB Girişim Bankacılığı kapsamında, KOBİ'lere sunulan finansal ve finansal olmayan ürün ve hizmetler girişimcilere özel olarak baştan kurgulanmış; müşteri temsilcilerimiz özel eğitimlerden geçirilmiştir. Bir yıllık süre zarfında yaklaşık 20 bin girişimci ile çalışılmaya başlanıp; bu girişimcilere yaklaşık 180 milyon TL kredi limiti tahsis edilerek destek olunmaya çalışılmıştır

**TEB Tarım Bankacılığı:** 2013 yılında kredi ve müşteri portföyünü genişletmiş ve BDDK verilerine göre sektör tarım kredileri son ay 37.790 milyon TL'ye ulaşırken Bankamız tarım kredileri büyüklüğü 1.946 milyon TL'ye ulaşmıştır. Pazar payımız %5,16 olarak gerçekleşmiştir.

Çiftçilerin hem nakit hem de alışveriş ihtiyaçlarını, nakit akışları ile uyumlu bir şekilde karşılamaya olanak veren Harman Kart ürününe 2013 yılında eklenen özellikler ve çiftçilerin en çok ihtiyaç duydukları girdilere yönelik yapılan işbirlikleri ile çiftçilerimizin ulaşabileceği imkanlar arttırılmıştır. Ayrıca iş ortağımız Shell ile birlikte köy köy dolaşarak çiftçiler ile buluşmaya devam edilirken yerel düzeyde bilinirliğimizi arttırmaya yönelik tanıtım çalışmalarına da hız verilmiştir.

**TEB Altın Bankacılığı:** Altın fiyatlarının sene başına göre ons bazında %27 ve TL bazında %12 düşüş gösterdiği 2013 yılında, İMMİB verilerine göre sektör 2013 yılında Altın takı ve mücevher ihracatında USD bazında %20; İstanbul Altın Borsası verilerine göre külçe altın ithalatında ise kg bazında %150 artış ile kapatarak son 5 yılın en iyi dönemini geçirmiştir. TEB altın kredilerinde sahip olduğu %35'lik pazar payını 2013 yılı sonunda %40'a taşıyarak sektör liderliğini korumaya devam etmiştir. Altın Kredisi, Taksitli Altın Kredisi, Altın/Pırlanta Tahsilat Sistemi ve

Mart-2014

TÜRK EKONOMİK BANKASI A.Ş.  
GENEL MÜDÜRLÜK

TEB YATIRIM  
MENKUL DEĞERLER A.Ş.

ürün çeşitliliği sunan bankalardan biri olmuştur. Kuyumculuk sektöründe altından sonra pırlanta fatura ödemelerinin de bankacılık sistemine dahil edilebilmesi amacıyla hayata geçirilen Pırlanta Tahsilat Sistemleri ile pırlanta bayisi olan firmalara kaynak yaratılmaya başlanmıştır. Bunların yanında Adana ve Antalya Kuyumcular Odaları ile imzalanan protokoller ile bölgesel işbirliklerine imza atılarak, yeni müşteri edinimine destek verecek çalışmalar da gerçekleştirilmiştir. 2012 yılında İnternet Bankacılığı, ATM ve Telefon Bankacılığı aracılığı ile bireysel ve tüzel tüm müşterilerin altın ve gümüş alım-satım işlemlerini bu kanallardan kesintisiz yapabilmesi sağlanmıştır.

**TEB Kamu Bankacılığı,** TEB, sektörde yerel yönetimlere yönelik hizmet sunan iki özel bankadan biridir. 2012 yılı itibarıyla TEB Kamu Bankacılığı 200'e ulaşan belediye ve belediye iştirakine, 500 milyon TL'yi aşkın kredi limiti tesis edilmiştir. Emlak vergisinden, İller Bankası yasal pay hesaplarına uzanan bir yelpazede, 2012 yılında 600 milyon TL'yi aşan tahsilat hacmine ulaşılmıştır.

Kuyumcu Paket Sigortası gibi ürünleriyle kuyumculuk sektörünün finansman ihtiyaçlarına özel çözümler geliştiren TEB Altın Bankacılığı; vadesiz/vadeli Altın Depo Hesabı, Gümüş Depo Hesabı, Damla Altın Hesabı ve B Tipi Altın Fonu ürünleriyle de birikim yapmak isteyen bireysel ve kurumsal müşterilere kapsamlı hizmet sunmaktadır. 2013 yılı Mayıs ayında TEB yastık altı altın tasarruflarının ekonomiyeye kazandırılması amacı ile 'TEB Yeni Altın Çağı' ürününü piyasaya sunmuştur. Yeni Altın Çağı kapsamında müşteriler, anlaşmalı kuyumculara giderek altınlarını bozdurabilmekte, ardından da gram karşılığını TEB'deki altın hesabına otomatikman aktarabilmektedir. Ürünün hayata geçmesiyle birlikte Türkiye genelinde 170 civarında kuyumcu ile anlaşmalar imzalanmış; altın depo hesabı bulunan müşteri sayımız %15 artış göstermiştir.

**TEB Kamu Bankacılığı,** TEB, sektörde yerel yönetimlere yönelik hizmet sunan iki özel bankadan biridir. 2013 yılı itibarıyla TEB Kamu Bankacılığı 318 adede ulaşan belediye ve belediye iştirakine, yatırım projelerinde kullanılmak üzere yaklaşık 1,1 Milyar TL limit tesis etmiş bulunmaktadır. Emlak vergisi tahsilatından, İller Bankası yasal pay hesabı tahsilatlarına uzanan bir yelpazede yaklaşık 1 milyar TL tahsilat hacmine ulaşılmıştır.

#### **Madde 6.1.1.3 aşağıdaki şekilde güncellenmiştir.**

##### **Eski Şekil:**

##### **6.1.1.3 TEB Bireysel ve Özel Bankacılık Grubu:**

##### **TEB Özel Bankacılık;**

2012 yılında müşteri sayısında %21, toplam varlıklarda %44 artış sağlamıştır. 2012 yılında Özel Bankacılık müşterilerinin ve aile bireylerinin talep ve ihtiyaçlarında tek kontak noktası prensibi ile hizmet vermek üzere "TEB Özel Hizmetler" yaklaşımı yürürlüğe konmuştur. Ayrıca TEB, Özel Bankacılık müşterilerinin finansal olmayan ihtiyaçları için de çözümler üretmek üzere danışmanlık hizmetleri sunmaktadır. TEB Özel Bankacılık'ın bu kapsamda sağladığı hizmetlerden biri Lüks ve Ticari Gayrimenkul Danışmanlığı'dır. TEB Özel Bankacılık müşterilerine kapsamlı sigorta, seyahatlerinde kolaylık ve güvence sağlayan TEB Özel World Signia Card, beraberinde dünyanın çeşitli yerlerinde havaalanlarındaki özel bekleme salonlarında ücretsiz yararlanılabilecek imkanı veren Priority Pass Card

##### **Yeni Şekil:**

##### **6.1.1.3 TEB Bireysel ve Özel Bankacılık Grubu:**

##### **TEB Özel Bankacılık;**

TEB Özel Bankacılık, 2013 yılında müşteri sayısında %17, toplam varlıklarda %26 artış sağlamıştır. TEB, 1989 yılından beri Varlık Yönetimi adı altında özel bankacılık hizmetleri sunmaktadır. Türkiye çapındaki 10 Özel Bankacılık Merkezi ve 16 Şube İçi Hizmet Noktası ile müşterilerimizin ihtiyaç ve beklentileri tespit edilerek müşterilere özel çözümler geliştirilmektedir. TEB Özel Bankacılık müşterilerine, TEB Özel Platinum Card ve Master Card'ın en kapsamlı kartı olan TEB Özel World Signia Card sunulmaktadır. TEB Özel World Signia Card beraberinde sunulan kapsamlı sigorta, seyahatlerinde kolaylık ve güvence sağlarken TEB Özel World Signia Card yanında hediye edilen Priority Pass Card ile dünyanın çeşitli yerlerinde havaalanlarındaki özel bekleme salonlarında

TEB YATIRIM

TEB  
16 Mart 2014

TÜRK EKONOMİ BANKASI A.Ş.  
GENEL MÜDÜRLÜK

ile birlikte sunulmaktadır. 2011 yılı sonunda devreye alınan TEB Özel iPad uygulaması ile Özel Bankacılık müşterilerinin piyasa yorumlarına erişebilmekte, günlük olarak güncellenen finansal yorum videosunu izleyebilmelerine, müşteri temsilcileri ile görüntülü görüşme yapabilmelerine imkan veren özel bir platform oluşturulmuştur. TEB, gayrimenkul konusunda müşterilerinin hem bireysel hem de ticari olarak Türkiye’de ve sağladığı BNP Paribas Wealth Management’in gayrimenkul danışmanlarına ulaşma imkanı ile global anlamda ihtiyaç duydukları hizmeti sunabilmektedir.

ücretsiz yararlanılabilmektedir. TEB Özel Bankacılığın Türkiye’de ticari ve bireysel gayrimenkul yatırımı yapmak isteyen müşterileri için, Türkiye’de lüks gayrimenkul alanında Sotheby’s Türkiye aracılığıyla müşterilerine bire bir çözüm sunarken; Ticari Gayrimenkul alanında ise BNP Paribas Real Estate’in Türkiye partneri Kuzey Batı Gayrimenkul aracılığıyla çözüm sunmaktadır. 2013 yılında devreye alınan ve TEB Özel Bankacılığın en büyük projelerden biri olan “TEB Özel Melek Yatırım Platformu” TEB Özel müşterileri ve girişimcileri aynı platformda bir araya getirerek danışmanlık hizmeti sağlamaktadır. Türkiye’de yürürlüğe giren “Bireysel Katılım Sermayesi Yönetmeliği” ile birlikte önemi hızla artan ‘melek yatırımcı’ konsepti, TEB Özel Melek Yatırım Platformu bünyesinde müşterilere alternatif bir yatırım aracı olarak sunulmaktadır. Bu sayede; varlıklarını, alışılmış finansal araçlarının dışındaki alanlarda değerlendirmek isteyen TEB Özel Bankacılık müşterilerine farklı alanlarda yatırım fırsatı sunulurken; gelecek vadeden projelere de sermaye bulunarak ülkedeki girişimcilerin ekonomiye kazandırılması hedeflenmektedir. TEB Özel İnternet, teknoloji ve yeni ekonomiyle ilgili girişimleri hızlandıran ve yatırımcılarla buluşturan Etohum’un düzenlediği Startup 2013’e destek vererek bu ekosistem içine ilk adımını Şubat 2013’te gerçekleştirmiştir. Etohum ile TEB Özel Bankacılığın ana sponsorluğunda, 20 Eylül’de Türkiye’nin otomotive endüstrisinde kalbi sayılan ve birçok endüstriyi barındıran Bursa’da 4 Ekim’de ise Başkent Ankara’da bürokrasi ve üniversite- öğrencilerinin de- katıldığı bu ekosistemin içinde yer alan önemli oyuncular ve yatırımcı olmak isteyen varlık sahibi kişiler ile bir araya gelinmiştir.

#### **TEB Bireysel Bankacılık;**

2012 yılında TEB Bireysel Satış Akademisi müşteri ihtiyaç ve beklentilerini uzun vadeli bir perspektifle analiz edip, müşterilerin tüm finansal hayatını odağa alarak alternatif çözümler sunmak amacıyla “Boğaziçi Üniversitesi” ile işbirliği kurmuştur. 6 modülden oluşan TEB Bireysel Satış Akademisi’nin kapıları 26 Temmuz 2012’de açılmıştır. 2012 yılında 60 Müşteri Temsilcisi Boğaziçi Sertifikasyon programına katılmıştır.

#### **TEB Bireysel Bankacılık;**

2012 yılında TEB Bireysel Satış Akademisi müşteri ihtiyaç ve beklentilerini uzun vadeli bir perspektifle analiz edip, müşterilerin tüm finansal hayatını odağa alarak alternatif çözümler sunmak amacıyla “Boğaziçi Üniversitesi” ile işbirliği kurmuştur. TEB Bireysel Satış Akademisi’nin 26 Temmuz 2012’de hizmete başlamıştır. 1. adımda tüm Müşteri Temsilcilerinin 4 modülden oluşan Bireysel Satış Akademisinde 2013 yılı içerisinde eğitimleri tamamlanmıştır. 2. adımda Bireysel ve Yıldız Bankacılık ekibi içinden seçilen 60 Müşteri Temsilcisi Boğaziçi Sertifikasyon programına katılmış ve 6 modülden oluşan eğitimle birlikte aile danışmanı olmuşlardır.

4 - Mart 2014

TEB YATIRIM

TİB EKONOMİ BANKASI A.Ş.

- TEB, Direkt Satış Kanalından ağırlıklı olarak kredi kartı ve ihtiyaç kredisi satışları gerçekleştirmiştir. 2011 yılında Banka'nın toplam kredi kartı satışlarının %22'ü bu kanaldan yapılmışken 2012 yılında bu oran %36'e yükselmiştir.

- 2012 yılında Banka, küresel ortağı BNP Paribas'nın Türkiye, Fransa, İtalya, Belçika ve Lüksemburg'taki orta-üst gelir grubu müşterilerini tek bir çatı altında buluşturduğu BNP Paribas Priority'nin bir üyesi olmuştur. Bu gelişme sonucunda TEB Yıldız Bankacılık müşterilerine dünyanın birçok noktasında BNP Paribas'nın kendi veya anlaşmalı ATM'lerinden banka kartıyla ücretsiz para çekebilme imkanı sağlanmıştır. TEB Yıldız Bankacılık müşterilerine, BNP Paribas Priority bünyesindeki 5 ülkede BNP Paribas şubelerinden Kolay Randevu Sistemi ile yurt dışında bankacılık işlemlerinde kolaylık sağlanmaktadır. Kredi Kartı Uluslararası Acil Destek Programı sayesinde de yurt dışında kredi kartının kaybolması, çalınması ya da kullanılamaz hale gelmesi durumunda 48 saat içinde yeni kredi kartı TEB Yıldız Bankacılık müşterilerine ulaştırılmaktadır.

- TEB 2012 yılında TEB müşterilerinin tüm alternatif dağıtım kanallarından ve şubelerden başvuru yapabildiği, müşterilerinin hem anlık nakit ihtiyaçlarını taksitli olarak karşılayacak hem de KMH ile diledikleri an işlem yapmalarını sağlayacak yeni bir ürün olan yeni Taksitli KMH ürünü "Paran Hazır Hesabı"nı piyasaya sunmuştur. Müşterilerinin kredi kullanırken de tasarruf yapabilmesi fikrinden yola çıkılarak, kredi kullandırımında tahsil edilen dosya masrafının kredi vadesi boyunca geri ödenmesi, her taksit ödemesinde müşteri hesabına para yatırılması ve yapılan bankacılık işlemlerinden para kazanılmasını sağlayan Biriktiren Kredi ürünü piyasaya sunulmuştur. TEB, 2012 yılında BDDK 4. Çeyrek sonuçları göz önünde bulundurduğunda Tier 1 ve 2 grubunda tasarruf

- TEB, Direkt Satış Kanalından ağırlıklı olarak kredi kartı ve ihtiyaç kredisi satışları gerçekleştirmiştir. Aktif Satış Kanalları Ekibi olarak Kredi kartı başvurularında tablet kullanımı ile 2013 Stevie Awards yarışmasında da Teknolojiyi En İyi Kullanan Satış Ekibi Ödülünü almıştır. Bunun yanı sıra satış süreçlerinin standardizasyonu için yapılan çalışmalar sonucunda Finans sektöründe bir satış ekibi olarak ilk defa bağımsız ISO 9001 kazanılmıştır.

- 2012 yılında Banka, küresel ortağı BNP Paribas'nın Türkiye, Fransa, İtalya, Belçika ve Lüksemburg'taki orta-üst gelir grubu müşterilerini tek bir çatı altında buluşturduğu BNP Paribas Priority'nin bir üyesi olmuştur. 2013 yılında da 5 ülkede geçerli olan priority programının avantajlarından yıldız müşterilerini yararlandırmaya devam etmiştir. Priority Programı, 2013 yılında BNP Paribas Group Innovation Award ödülü almıştır. Bu gelişme sonucunda TEB Yıldız Bankacılık müşterilerine dünyanın birçok noktasında BNP ParibasGroup ve anlaşmalı diğer Banka ATM'lerinden TEB banka kartıyla ücretsiz nakit çekim imkanı sağlanmıştır. TEB Yıldız Bankacılık müşterilerine, BNP Paribas Priority bünyesindeki 5 ülkede BNP Paribas şubelerinden Kolay Randevu Sistemi ile yurt dışında bankacılık işlemlerinde kolaylık sağlanmaktadır. Kredi Kartı Uluslararası Acil Destek Programı sayesinde de yurt dışında kredi kartının kaybolması, çalınması ya da kullanılamaz hale gelmesi durumunda 48 saat içinde yeni kredi kartı TEB Yıldız Bankacılık müşterilerine ulaştırılmakta ve ve acil nakit avans çekim avantajı sağlanmaktadır.

- 2012 yılında TEB müşterilerinin tüm alternatif dağıtım kanallarından ve şubelerden başvuru yapabildiği, müşterilerinin hem anlık nakit ihtiyaçlarını taksitli olarak karşılayacak hem de KMH ile diledikleri an işlem yapmalarını sağlayacak yeni bir ürün olan yeni Taksitli KMH ürünü "Paran Hazır Hesabı"nı piyasaya sunulmuştur. Kentsel dönüşümüne destek olmak amacıyla Şubat ayında Çevre ve Şehircilik Bakanlığı ile protokol imzalandı ve gerekli geliştirmeler hızla tamamlanarak riskli yapılarını yıkıp yeniden yapmak isteyen kat maliklerine konut kredisi kullandırımına başlandı. Çıkan başka bir yasayla, orman vasfını yitirmiş arazilerinin hak sahiplerinin tapularını almaları için 2B arazisi alım kredisi çıkarıldı. Yapılan çalışmaların ve kampanyaların etkisiyle, 2013 yılı

TEB YATIRIM  
MENKUL DEĞERLER A.Ş.

TEB  
MART 2013

TÜRK EKONOMİ BANKASI A.Ş.  
GENEL MÜDÜRLÜK

mevduatında en hızlı büyüyen banka konumundadır.

- Yatırım ürünlerinde Mevdufon Hesap ile TEB müşterileri birikimlerinin belli bir kısmını mevduatta değerlendirirken geri kalan kısmını yatırım fonlarında değerlendirebilmektedirler. Yatırım fonlarında 2012 yılı başında TEB'in %4.95 olan pazar payı Aralık ayı sonu itibarıyla %5.62'lik seviyeye ulaşmıştır.

- 2012 yılında Kartlı Ürünler Yönetiminin; restoran, eğlence, sinema, tiyatro gibi birçok sosyal ve kültürel faaliyetlerde TEB kredi kartlarının sağladığı avantajları arttırmak üzere yaptığı çalışmalar sonucunda; İstanbul AHL, İstanbul Sabiha Gökçen, Ankara Esenboğa ve İzmir Adnan Menderes havalimanlarında %50 otopark indirimi, TEB Platinum, TEB Yıldız Platinum, TEB Özel Platinum, TEB Titanium ve TEB World Signia kart sahiplerine Atatürk Havalimanı Dış Hatlar Terminali'nde bulunan "primeclass" CIP Lounge'dan ücretsiz olarak yararlanma imkanı, TEB kredi kartı sahiplerine hafta sonu sinema ve tiyatrolarda %50 indirim fırsatı, TEB Total Card sahiplerine 355 anlaşmalı istasyonda akaryakıt ve otogaza anında ve sürekli %5 indirim fırsatı sunulmuştur. Temmuz 2012'de lanse edilen "Nakit Kredi" ile müşterilere TEB Kredi Kartlarından 24 aya kadar vadeli nakit çekme imkanı sunulmuştur. Havale ve EFT işlemleri kredi kartından da yapılabilmeye başlanmıştır. Ağustos 2012'den itibaren TEB kredi kartı sahipleri "Karttan Borç Transferi" ürünüyle başka banka kredi kartlarını ödeyebilmeye başlamışlardır. TEB, 2012 yılında kredi kartı sahiplerine pratik şekilde nakit avans kullanabilecekleri Cepte Para ürünü sunmuştur. Müşteriler Cepte Para sayesinde sadece bir SMS'le 500 TL nakit avansı anında hesaplarına aktarabilmekte, ödemesini 3 taksitte yapabilmektedir. 2012 yılında POS hacminde pazar %26 büyürken TEB POS %38 büyümüştür. 23.4 milyara ulaşan hacmi ile TEB POS, 120,000 noktada hizmet vermektedir.

Alternatif Dağıtım Kanalları; TEB ATM'lerine 2012 yılında yapılan yatırım ile birlikte Türkiye genelindeki toplam TEB ATM'lerinin sayısı 2011 yılına göre %19'luk artışla 1.045'e ulaştı. Para yatırılabilen ve bozuk para ödeyen en yeni teknoloji modelindeki ATM'ler ile ATM ağı yenilendi. Dünya'da ilk defa 'ATM'den QR Kodla Kartsız Para Çekme' fonksiyonu TEB müşterilerine sunuldu. Web chat altyapısı ile

tüm bireysel kredilerde pazarın üzerinde büyüme gerçekleştirildi.

- Yatırım ürünlerinde Mevdufon Hesap ile TEB müşterilerine birikimlerinin belli bir kısmını mevduatta değerlendirirken geri kalan kısmını yatırım fonlarında değerlendirebilme imkanı sağlandı.

- 2013 yılında kredi kartlarına önemli özellikler kazandıran Kartlı Ürünler Yönetimi; aylık 1 Milyar TL den fazla ciro üreterek Türkiye kredi kartları sektörü 2013 yılında %17 büyüme gösterirken TEB kredi kartları %33 büyümüştür. Ocak 2013 itibarıyla TEB Mil programı müşterilere sunuldu. Üst Segment kredi kartlarına İstanbul Sabiha Gökçen Havalimanı İç ve Dış Hat Lounge'larında ücretsiz yararlanma hakkı sağlandı. Bankamızın üst Segment kart portföyüne, World Elite programı üyesi olan TEB Yıldız Priority Card eklendi. Nisan ayında hayata geçen TEB marifetli kredi kartı sayesinde hiçbir bankadan kredi kartı alamayan, yabancı uyruklular dahil müşterilere kredi kartı verebilme yeteneğine sahip olundu. 278.000 adede ulaşan TEB Total Kartımız 1 milyarın TL üzerinde ciro üretmiş olup kullanıcılarına toplamda 1.000.000 Litre akaryakıt tasarrufu sağlamıştır. TEB She Kartlar 130.000 adedin üzerine çıkmıştır. Müşterilere Mayıs ayından itibaren ücretsiz TEB kartı sunulmaya başlanmıştır. Tüm şubelerimizden, TEB TOTAL, TEB SHE kart ve Banka kartları 15 dakika içinde tahsis ve basım süreçleri dâhil olmak üzere sunulmaya başlanmıştır. TEB, 25 banka arasında POS cirosunda 2,3-milyar TL ve %6,15 Pazar payı ile sektörün 6. Bankası olup POS başına ciroda ise 4. bankasıdır. Yıllık toplam 23 milyara ulaşan hacmi ile TEB POS, 120.000 noktada hizmet vermektedir.

Alternatif Dağıtım Kanalları; TEB ATM'lerine 2013 yılında toplam 40 milyon TL yatırım yapılmıştır. TEB ATM'lerinin sayısı 2012 yılına göre %41'lik artışla 1477'e ulaştı. Para yatırılabilen ve bozuk para ödeyen en yeni teknoloji modelindeki ATM'ler ile ATM ağı yenilendi. 'ATM'den QR Kodla Kartsız Para Çekme' fonksiyonu TEB müşterilerine sunuldu. Web chat altyapısı ile çalışan Canlı Yardım

TEB YATIRIM MENKUL DEĞERLER A.Ş.

TEB  
4 Mart 2013

TÜRK EKONOMİ BANKASI A.Ş.  
GENEL MÜDÜRLÜK

çalışan Canlı Yardım uygulaması TEB İnternet Şubesi üzerinden hayata geçirildi. Kredi Kayıt Bürosu Risk Raporu'nu izleme fonksiyonu internet üzerinden Türkiye'de ilk defa TEB İnternet Şubesi üzerinden hizmete sunuldu. 2012 yılı başından itibaren tüm BNP Paribas üyesi bankaların müşterileri, TEB ATM'lerini ücretsiz kullanabilmeye başladı. TEB'in dijital bankacılık kanalları, 2012 yılı içerisinde yurtiçi ve yurtdışından toplam 24 ödül kazandı. 2012 yılında para yatırma işlemlerinin %42'si, para çekme işlemlerinin %77'si, kredi kartı ödemelerinin %66'sı ve para transferlerinin %90'ı dijital bankacılık kanalları üzerinden yapılırken; toplam ürün satışının %11'i de yine dijital kanallardan gerçekleştirilmiştir. İnterneti aktif kullanan müşteri sayısı geçen yıla göre %25 artış gösterirken, penetrasyon oranı %17'ten %21'a yükselmiştir. Dijital bankacılık kanallarını kullanan müşterilerin oranı ise %82'ye ulaşmıştır.

#### Sigorta;

TEB, sigorta ve bireysel emeklilik ürünlerinde farklı branşlarda

- BNP Paribas Cardif Emeklilik A.Ş., (hayat sigortaları, borç koruma ve işsizlik sigortaları ile bireysel emeklilik planları)
- Zurich Sigorta A.Ş. (ferdi kaza sigortaları ve hayat dışı (elementer) sigortalar)
- Coface Sigorta A.Ş (alacak sigortaları) ile çalışılmaktadır.

2012 yılında TEB Bankasürans kanalında 2012 yıl sonu hayat branşı prim üretiminde, 2011 yıl sonuna göre sektör büyümesi %7,8, hayat-dışı branşta ise %22 olarak gerçekleşmiştir. TEB Bankasürans 2012 yılında hayat branşında sektörün üzerinde, hayat-dışı branşta ise sektöre paralel bir büyüme göstermiştir. Bireysel emeklilik sözleşme adedinde 2012 yılında TEB pazar payı %3 olarak gerçekleşmiştir.

TEB Bankasürans, 2012 yılında müşteri segmenti bazında ürün portföyünü güncelleyerek Özel Bankacılık ve Yıldız Bankacılık müşterilerine özel yeni "Yıldız Emeklilik Planı" ve "Özel Emeklilik Planı" ürünlerinin lansmanını yapmıştır. Bunun yanı sıra hayat-dışı sigortalarda teminat kapsamını genişleterek ev sigortası ve yeni ferdi kaza ürünleri tasarlamış, istem dışı işsizlik, vefat ve maluliyet risklerine karşı güvence sağlayan "Fatura Koruma Sigortası"nı geliştirmiştir.

uygulaması TEB İnternet Şubesi üzerinden hayata geçirildi. Kredi Kayıt Bürosu Risk Raporu'nu izleme fonksiyonu internet üzerinden Türkiye'de ilk defa TEB İnternet Şubesi üzerinden hizmete sunuldu. 2012 yılı başından itibaren tüm BNP Paribas üyesi bankaların müşterileri, TEB ATM'lerini ücretsiz kullanabilmeye başladı. TEB'in dijital bankacılık kanalları, 2013 yılı içerisinde yurtiçi ve yurtdışından toplam 30 ödül kazandı. 2013 yılında para yatırma işlemlerinin %53'ü, para çekme işlemlerinin %82'si, kredi kartı ödemelerinin %72'si ve para transferlerinin %82'si dijital bankacılık kanalları üzerinden gerçekleştirildi. TEB, 2013 yılında dijital bankacılık kanallarının kullanımında önemli bir artış elde ederek, banka müşterilerinin %80'nini dijital kanallara taşımayı başardı. İnternet bankacılığı kullanıcı tabanı %33 artarak 500 bin seviyelerine ulaştı ve internet müşteri penetrasyonu %23,5'e yükseldi. 2013 yılının en hızlı gelişen kanalı ise 120 bin aktif kullanıcı rakamına ulaşan CEPTETEB oldu.

#### Sigorta, bireysel emeklilik;

TEB, sigorta ve bireysel emeklilik ürünlerinde farklı branşlarda

- BNP Paribas Cardif Emeklilik A.Ş., (hayat sigortaları, borç koruma ve işsizlik sigortaları ile bireysel emeklilik planları)
- Zurich Sigorta A.Ş. (ferdi kaza sigortaları ve hayat dışı (elementer) sigortalar)
- Coface Sigorta A.Ş (alacak sigortaları) ile çalışılmaktadır.

2013 yılında TEB Bankasürans kanalı hayat branşı prim üretiminde, 2012 aynı dönemine göre sektör %31, hayat-dışı branşta ise %21,2 büyüme göstermiştir. TEB Bankasürans Aralık 2013 itibari ile hayat branşında %43'lük bir büyüme ile sektörün üzerinde, hayat-dışı branşta ise sektöre paralel bir büyüme göstermiştir. Bireysel emeklilik sözleşme adedinde ise Aralık 2013 itibari ile TEB pazar payı %3,24 olarak gerçekleşmiştir.

TEB Bankasürans, 2012 yılında müşteri segmenti bazında ürün portföyünü güncelleyerek Özel Bankacılık ve Yıldız Bankacılık müşterilerine özel yeni "Yıldız Emeklilik Planı" ve "Özel Emeklilik Planı" ürünlerinin lansmanını yapmıştır. Bunun yanı sıra hayat-dışı sigortalarda teminat kapsamını genişleterek ev sigortası ve yeni ferdi kaza ürünleri tasarlamış, istem dışı işsizlik, vefat ve maluliyet risklerine karşı güvence sağlayan "Fatura Koruma Sigortası"nı geliştirmiştir.

TEB İNTERNET  
MENKUL DEĞERLER A.Ş.

14 Mart 2014

TÜRK EKONOMİ BANKASI A.Ş.  
GENEL MÜDÜRLÜK

**Madde 6.2.1. aşağıdaki şekilde güncellenmiştir.**

**Eski Şekil:**

**6.2.1. Faaliyet gösterilen sektörler/pazarlar ve ihracçının bu sektörlerdeki/pazarlardaki yeri ile avantaj ve dezavantajları hakkında bilgi:**

2011 yılında Fortis Bank A.Ş. ile birleşen TEB 30.09.2013 tarihi itibariyle Türkiye'de özel bankalar arasında aktif büyüklüğüne göre 7'nci, kamu bankaları dahil tüm sektör içinde ise aktif büyüklüğüne göre 10; kredi ve mevduat toplamına göre 10'uncu, şube sayısına göre 10'uncu, personel sayısına göre 10'uncu büyük bankadır.

(Milyon TL)	30.09.2013			31.12.2012		
	TEB	Sektör	Banka'nın Payı (%)	TEB	Sektör	Banka'nın Payı (%)
Toplam Aktifler	51.414	1.649.047	3,12	43.532	1.370.642	3,18
Toplam Krediler	36.136	1.014.290	3,56	29.686	812.636	3,65
Toplam Mevduat	32.966	959.835	3,43	28.727	819.067	3,51
Şube Sayısı	537	11.767	4,56	509	11.066	4,60
Personel Sayısı	10.044	212.554	4,73	288	201.474	4,61

TEB bilanço kompozisyonunun bankacılık sektörü toplam bilanço kompozisyonu ile karşılaştırılmasına aşağıda yer verilmiştir (Konsolide olmayan verilerdir):

Bilanço içindeki payı (%)	30.09.2013		31.12.2012	
	TEB	Sektör	TEB	Sektör
Likit Aktifler	13,5	15,9	15,8	13,7
Menkul Değerler	10,3	17,5	10,8	23,4
Krediler	70,3	61,5	68,2	56,4
Sabit Kıymetler	1,9	2,0	1,6	2,3
Diğer	4,0	3,1	3,6	4,2
<b>Toplam Aktifler</b>	<b>100,0</b>	<b>100,0</b>	<b>100,0</b>	<b>100,0</b>
Mevduat	64,1	58,2	66,0	57,1
Para Piyasaları	1,0	7,9	0,1	8,4
Alınan Krediler	13,7	14,4	15,0	15,3
Sermaye Benzeri Krediler	3,3	1,2	2,4	0,7
Diğer	7,8	6,8	7,5	6,6
Özkaynaklar	10,1	11,5	11,0	11,9
<b>Toplam Pasifler</b>	<b>100,0</b>	<b>100,0</b>	<b>100,0</b>	<b>100,0</b>

TEB'in güçlü ortaklık yapısından kaynaklanan önemli avantajları bulunmaktadır. 2012 yılı sonu itibariyle 53,4 milyar Euro piyasa kapitalizasyonuna, 39 milyar Euro net bankacılık gelire ve 6,6 milyar Euro net gelire sahip olan ve uluslararası derecelendirme kuruluşlarından aldığı dereceler ile (Standard & Poors: A+ (25 Ekim 2012), Moody's: A2 (21 Temmuz 2012), Fitch: A+ (10 Ekim 2012)) hissedarı BNP Paribas SA'nın sağladığı katkı ile yurt içinde yerleşik müşterilerinin Türkiye'de olduğu gibi uluslararası alandaki ihtiyaçlarına, yurt dışında yerleşik BNP Paribas grubu müşterilerinin ise Türkiye'deki ihtiyaçlarına cevap verebilmektedir. Örneğin müşterilerine nakit yönetimi alanında sunulan yurtiçi ve yurtdışı nakit akışı takip ve yönetimini sağlayan birçok ürün ve hizmeti hayata geçirebilmekte, değişen piyasa koşullarına karşı müşterilerin risklerine koruma sağlayan özellikli ve çeşitli hazine türev ürünlerini müşterilerine sunabilmektedir. Son yıllarda özellikle Altın Bankacılığı, KOBİ Bankacılığı alanında elde ettiği deneyim ve pazar payı bu alanlarda önemli bir avantaj sağlamasına yol açmıştır. Türkiye'de alanlarında güçlü Pazar payına sahip TEB Faktoring, TEB Yatırım, TEB Portföy, TEB Cetelem, BNP Leasing gibi iştirakleri de TEB'in önemli avantajlarından birisidir. 2011 yılında Fortis Bank A.Ş. ile birleşerek bankalar arasında Pazar payını önemli ölçüde

TEB YATIRIM  
MENKUL DEĞERLER A.Ş.

4 Mart 2014

TURK EKİLOQ BANKASI A.Ş.  
GENEL MÜDÜRLÜKÜ

artıran TEB'in en önemli dezavantajı ise birleşmenin getirdiği maliyet ve iş yükü olmuştur. Ayrıca ortaklık yapısı karar mekanizmalarını detaylı hale getirmiştir.

### Yeni Şekil:

#### 6.2.1. Faaliyet gösterilen sektörler/pazarlar ve ihracının bu sektörlerdeki/pazarlardaki yeri ile avantaj ve dezavantajları hakkında bilgi:

2011 yılında Fortis Bank A.Ş. ile birleşen TEB 30.09.2013 tarihi itibarıyla Türkiye'de özel bankalar arasında aktif büyüklüğüne göre 7'nci, kamu bankaları dahil tüm sektör içinde ise aktif büyüklüğüne göre 10; kredi ve mevduat toplamına göre 10'uncu, şube sayısına göre 10'uncu, personel sayısına göre 10'uncu büyük bankadır.

TEB'in 31 Aralık 2013 ve 31 Aralık 2012 tarihlerinde temel büyüklükler açısından sektörden aldığı paylara ve bu paylardaki gelişime ilişkin göstergelere aşağıda yer verilmiştir (Konsolide olmayan verilerdir):

(Milyon TL)	31.12.2013			31.12.2012		
	TEB	Sektör	Banka'nın Payı (%)	TEB	Sektör	Banka'nın Payı (%)
Toplam Aktifler*	53.409	1.732.419	3,08	43.532	1.370.642	3,18
Toplam Krediler *	38.135	1.072.990	3,55	29.686	812.636	3,65
Toplam Mevduat *	34.288	1.006.348	3,41	28.727	819.067	3,51
Şube Sayısı **	544	11.986	4,54	509	11.066	4,60
Personel Sayısı **	10.001	214.263	4,67	9.288	201.474	4,61

TEB bilanço kompozisyonunun bankacılık sektörü toplam bilanço kompozisyonu ile karşılaştırılmasına aşağıda yer verilmiştir (Konsolide olmayan verilerdir):

Bilanço içindeki Payı (%)	31.12.2013		31.12.2012	
	TEB	Sektör*	TEB	Sektör*
Likit Aktifler	13,4	16,2	15,8	13,7
Menkul Değerler	9,7	16,6	10,8	23,4
Krediler	71,4	62,0	68,2	56,4
Sabit Kıymetler	1,6	2,0	1,6	2,3
Diğer	3,8	3,2	3,6	4,2
<b>Toplam Aktifler</b>	<b>100,0</b>	<b>100,0</b>	<b>100,0</b>	<b>100,0</b>
Mevduat	64,2	58,1	66,0	57,1
Para Piyasaları	2,0	7,7	0,1	8,4
Alınan Krediler	14,0	15,4	13,0	15,3
Sermaye Benzeri Krediler	3,3	1,3	2,4	0,7
Diğer	6,5	6,3	7,5	6,6
Özkaynaklar	9,9	11,2	11,0	11,9
<b>Toplam Pasifler</b>	<b>100,0</b>	<b>100,0</b>	<b>100,0</b>	<b>100,0</b>

TEB'in güçlü ortaklık yapısından kaynaklanan önemli avantajları bulunmaktadır. 2013 yılı sonu itibarıyla 70,994 milyar Euro piyasa kapitalizasyonuna, 38,8 milyar Euro net bankacılık gelirin ve 6,0 milyar Euro net gelire sahip olan ve uluslararası derecelendirme kuruluşlarından aldığı dereceler ile (Standard & Poors: A+ (20 Haziran 2013), Moody's: A2 (21 Haziran 2013), Fitch: A+ (17 Temmuz 2013)) hissedarı BNP Paribas SA'nın sağladığı katkı ile yurt içinde yerleşik müşterilerinin Türkiye'de olduğu gibi uluslararası alandaki ihtiyaçlarına, yurt dışında yerleşik BNP Paribas grubu müşterilerinin ise Türkiye'deki ihtiyaçlarına cevap verebilmektedir. Örneğin müşterilerine nakit yönetimi alanında sunulan yurtiçi ve yurtdışı nakit akışı takip ve yönetimini sağlayan birçok ürün ve hizmeti hayata geçirebilmekte, değişen piyasa koşullarına karşı müşterilerin risklerine koruma sağlayan özellikli ve çeşitli hazine türev ürünlerini müşterilerine sunabilmektedir. Son yıllarda özellikle Altın Bankacılığı, KOBİ Bankacılığı alanında elde ettiği deneyim ve pazar payı bu alanlarda önemli bir avantaj sağlamasına yol açmıştır. Türkiye'de alanlarında güçlü Pazar payına sahip TEB Faktoring, TEB Yatırım, TEB Portföy, TEB Finansman A.Ş., BNP Paribas Finansal Kiralama A.Ş. gibi iştirakleri de TEB'in önemli avantajlarından birisidir. 2011 yılında Fortis Bank A.Ş. ile birleşerek bankalar arasında Pazar payını önemli ölçüde artıran TEB'in en önemli dezavantajı ise birleşmenin getirdiği maliyet ve iş yükü olmuştur. Ayrıca ortaklık yapısı karar mekanizmalarını detaylı hale getirmiştir.

TEB YATIRIM  
MENKUL DEĞERLER A.Ş.

Mart 2014

TÜRK EKONOMİ BANKASI A.Ş.  
GENEL MÜDÜRLÜK

**Madde 6.3. "İhraççının rekabet konumuna ilişkin olarak yaptığı açıklamaların dayanağı" başlıklı 6.3. maddesinin üçüncü paragrafı aşağıdaki şekilde güncellenmiştir.**

Eski Şekil	Yeni Şekil
(3) İştirakleri TEB Faktoring, TEB Yatırım, TEB Portföy, BNP Leasing hakkında açıklamalar Borsa İstanbul A.Ş., TSPB, BDDK web sitelerinde yer almaktadır.	(3) İştirakleri TEB Faktoring, TEB Yatırım, TEB Portföy, TEB NV hakkında açıklamalar Borsa İstanbul A.Ş., TSPB, BDDK web sitelerinde yer almaktadır.

**7.1. İhraççının dahil olduğu grup hakkında özet bilgi, grup şirketlerinin faaliyet konuları, ihraççıyla olan ilişkileri ve ihraççının grup içindeki yeri hakkındaki Madde 7.1.'de yer alan "TEB Grup Şirketleri" hakkındaki tablo aşağıdaki şekilde güncellenmiştir.**

Eski Şekil:

**TEB Grup Şirketleri** (Tablodaki tüm veriler 31.12.2012 tarihi itibarıyla geçerli olan verilerdir.)

Ticari Unvan	Ödenmiş Sermayesi (Bin TL)	Sermayedeki Pay Tutarı (Bin TL)	Sermayedeki Doğrudan Pay Oranı(%)	Sermayedeki Doğrudan ve Dolaylı Toplam Pay Oranı (%)	Aktifler (Bin TL)	Özsermaye (Bin TL)	Net Dönem Kârı/Zararı (Bin TL)
TEB FAKTORİNG A.Ş.	19.000	18.999	100	100	786.430	46.846	15.925
TEB YATIRIM MENKUL DEĞERLER A.Ş.	28.794	27.820	96,62	100	114.015	79.044	2.939
TEB PORTFÖY YÖNETİMİ A.Ş.	4.402	1.127	25,60	54,75	19.194	17.019	3.406
THE ECONOMY BANK N.V.	30.000 bin Euro	30.000 bin Euro	100	100	701.567 Euro	98.664 Euro	(3.228) Euro

Yeni Şekil:

**TEB Grup Şirketleri** (Tablodaki tüm veriler 31.12.2013 tarihi itibarıyla geçerli olan verilerdir.)

Ticari Unvan	Ödenmiş Sermayesi (Bin TL)	Sermayedeki Pay Tutarı (Bin TL)	Sermayedeki Doğrudan Pay Oranı(%)	Sermayedeki Doğrudan ve Dolaylı Toplam Pay Oranı (%)	Aktifler (Bin TL)	Özsermaye (Bin TL)	Net Dönem Kârı/Zararı (Bin TL)
TEB FAKTORİNG A.Ş.	19.000	18.999	100	100	786.430	46.846	15.925
TEB YATIRIM MENKUL DEĞERLER A.Ş.	28.794	27.820	96,62	100	113.560	78.588	6.366
TEB PORTFÖY YÖNETİMİ A.Ş.	4.402	1.127	25,60	54,75	19.194	17.017	3.406
THE ECONOMY BANK N.V.	30.000 bin Euro	30.000 bin Euro	100	100	606.899.567 Euro	99.870 Euro	4.956 Euro

**Madde 8.2. "İhraççının beklentilerini önemli ölçüde etkileyebilecek eğilimler, belirsizlikler, talepler, taahhütler veya olaylar hakkında bilgiler" başlıklı 8.2. maddesinin sekizinci paragrafı aşağıdaki şekilde güncellenmiştir.**

Eski Şekil	Yeni Şekil
(8) Ulusal ve küresel ekonomik gelişmelerden, uygulanan para politikalarından önemli ölçüde etkilenen Türk bankacılık sektörünün, sağlam sermaye yapısı ve aktif kalitesiyle 2013 yılında ekonomik büyüme ile paralel bir büyüme göstermesi, KOBİ ve tüketici kredilerindeki artışın devam etmesi beklenmektedir.	(8) Ulusal ve küresel ekonomik gelişmelerden, uygulanan para politikalarından önemli ölçüde etkilenen Türk bankacılık sektörünün, sağlam sermaye yapısı ve aktif kalitesiyle 2014 yılında ekonomik büyüme ile paralel bir büyüme göstermesi, KOBİ ve tüketici kredilerindeki artışın devam etmesi beklenmektedir.

TEB YATIRIM  
MENKUL DEĞERLER A.Ş.

12 Mart 2014

TÜRK EKONOMİK BANKASI A.Ş.  
GENEL MÜDÜRLÜK  
1522

Madde 10.2.1.'in ikinci paragrafı ve yönetim kuruluna ilişkin tabloda aşağıdaki güncellemeler yapılmıştır.

Eski Şekil:		Yeni Şekil:	
<b>10.2.1. İhraççının yönetim kurulu üyeleri hakkında bilgi:</b>		<b>10.2.1. İhraççının yönetim kurulu üyeleri hakkında bilgi:</b>	
(2) Yönetim Kurulu işlerin gerektirdiği sıklıkta toplanır. Yönetim Kurulu başkanı veya başkan vekili kendi inisiyatifleri ile verecekleri karar üzerine Yönetim Kurulu'nu toplantıya davet edebilirler. Her Yönetim Kurulu üyesi Başkandan, Yönetim Kurulunu toplantıya çağırmasını isteyebilir. Toplantılar Şirket merkezinde veya yurt içinde veya yurt dışında yapılabilir.		(2) Yönetim Kurulu işlerin gerektirdiği sıklıkta toplanır. Yönetim Kurulu başkanı veya başkan vekili kendi inisiyatifleri ile verecekleri karar üzerine Yönetim Kurulu'nu toplantıya davet edebilirler. Her Yönetim Kurulu üyesi Başkandan, Yönetim Kurulunu toplantıya çağırmasını yazılı olarak isteyebilir. Toplantılar Şirket merkezinde veya yurt içinde veya yurt dışında yapılabilir.	
<b>Adı Soyadı</b>	<b>Görevi</b>	<b>Adı Soyadı</b>	<b>Görevi</b>
Ümit LEBLEBİCİ	Görevli Üye ve Genel Müdür	Ümit LEBLEBİCİ	Yönetim Kurulu Üyesi ve Genel Müdür

Madde 10.2.2.'de yer alan "Yönetimde söz sahibi personel hakkında bilgiye aşağıdaki güncelleme yapılmıştır.

Eski Şekil:				
Yeni Şekil:				
Adı Soyadı	Görevi	İş Adresi	Son 5 Yılda İhraççıda Üstlendiği Görevler	Sermaye Payı (%) (TL)
Eric Patrice Paul Jossierand	Genel Müdür Yardımcısı, Kurumsal Yatırım Bankacılığı Grubu	TEB Kampüs C ve D Blok, Saray Mahallesi, Sokullu Caddesi, No: 7A-7B Ümraniye 34768 İSTANBUL	2013-devam ediyor TEB Genel Müdür Yardımcısı, Kurumsal Yatırım Bankacılığı, 2012-2013 BNP Paribas Bahreyn, Finansal Piyasalar Başkan Yrd., Orta Avrupa, Ortadoğu ve Afrika, 2012-2013 BNP Paribas Bahrain, Finansal Piyasalar Başkanı, Ortadoğu ve Afrika, 2012-2013 BNP Paribas CIB Yönetim Kurulu Üyesi Ortadoğu ve Afrika, 2007-2012 BNP Paribas Bahreyn, Ortadoğu Finansal Piyasalar Başkanı	

11.1."İhraççının denetimden sorumlu komite üyeleri ile diğer komite üyelerinin adı, soyadı ve bu komitelerin görev tanımları"na ilişkin Madde 11.1'de Denetimden Sorumlu Komite'nin Sürekli Katılımcıları'nda, Kredi Komitesi'nin Komite Üyelerinde ve Kurumsal Yönetim Komitesi'nde aşağıdaki güncelleme olmuştur.

Eski Şekil:	Yeni Şekil:
<b>Denetim Komitesi</b>	<b>Denetim Komitesi</b>
<b>Sürekli Katılımcılar</b>	<b>Sürekli Katılımcılar</b>
Ayşe AŞARDAĞ (Grup Mali Kontrol Başkanı) Uyum ve İç Kontrol Grubu Başkanı Grup Risk Yönetimi Başkanı	Ayşe AŞARDAĞ (Yönetim Kurulu Üyesi) Uyum ve İç Kontrol Grubu Başkanı Grup Risk Yönetimi Başkanı
Teftiş Kurulu Başkanı	Teftiş Kurulu Başkanı

TEFTİŞ KURULU BAŞKANI  
MENKUL DEĞERLER

TEFTİŞ KURULU BAŞKANI  
M. 2014

TURK EKONOMI BANKASI A.Ş.  
GENEL MÜDÜRLÜK

Hukuk Baş Müşaviri, Yönetim Kurulu Genel Sekreteri Mali İşler GMY	Hukuk Baş Müşaviri, Yönetim Kurulu Genel Sekreteri Mali İşler GMY
--	--

Kredi Komitesi			Kredi Komitesi		
Jean Paul SABET Musa ERDEN Varol CİVİL	Komite Üyeleri	TEB Kampüs C ve D Blok, Saray Mahallesi, Sokullu Caddesi, No: 7A-7B Ümraniye 34768 İSTANBUL	Jean Paul SABET Musa ERDEN Ümit LEBLEBİCİ	Komite Üyeleri	TEB Kampüs C ve D Blok, Saray Mahallesi, Sokullu Caddesi, No: 7A-7B Ümraniye 34768 İSTANBUL

Kurumsal Yönetim Komitesi			Kurumsal Yönetim Komitesi		
Ad Soyad	Görevi	İş Adresi	Ad Soyad	Görevi	İş Adresi
Yavuz CANEVI Jean Paul SABET Jean Milan Charles Dominique GIVADINOVIT CH	Komite Üyeleri	TEB Kampüs C ve D Blok, Saray Mahallesi, Sokullu Caddesi, No: 7A-7B Ümraniye 34768 İSTANBUL	Yavuz CANEVI Jean Paul SABET Jean Milan Charles Dominique GIVADINOVIT CH	Başkan Vekili Komite Üyeleri	TEB Kampüs C ve D Blok, Saray Mahallesi, Sokullu Caddesi, No: 7A-7B Ümraniye 34768 İSTANBUL

**Madde 13. İHRAÇÇININ FİNANSAL DURUMU VE FAALİYET SONUÇLARI HAKKINDA BİLGİLER** aşağıdaki şekilde güncellenmiştir.

**Eski Şekil**

İzahnamenin bu bölümünde sunulan tüm finansal tablolar konsolide rakamlardır.

BİLANÇO (BİN TL)	Bağımsız Sınırlı Denetimden Geçmiş	Bağımsız Denetimden Geçmiş	Bağımsız Denetimden Geçmiş
AKTİF KALEMLER	30.09.2013	31.12.2012	31.12.2011
NAKİT DEĞERLER VE MERKEZ BANKASI	6.286.328	4.449.400	4.018.257
GERÇEĞE UYGUN DEĞER FARKI K/Z'A YANSITILAN FV (Net)	1.129.061	639.005	1.276.791
BANKALAR	804.968	1.008.316	605.838
PARA PİYASALARINDAN ALACAKLAR	200.141	1.700.525	523.574
SATILMAYA HAZIR FİNANSAL VARLIKLAR (Net)	4.664.181	4.308.832	4.697.945
KREDİLER VE ALACAKLAR	37.467.584	30.995.588	26.963.487
FAKTÖRİNG ALACAKLARI	1.029.153	754.767	819.011
VADEYE KADAR ELDE TUTULACAK YATIRIMLAR (Net)	287.292	20.416	21.224
İŞTİRAKLER (Net)	-	-	-
BİRLİKTE KONTROL EDİLEN ORTAKLIKLAR (İŞ ORTAKLIKLARI) (Net)	5	5	5
KİRALAMA İŞLEMLERİNDEN ALACAKLAR	-	-	-
RİSKTEN KORUNMA AMAÇLI TÜREV FİNANSAL VARLIKLAR	86.596	16.883	22.800
MADDİ DURAN VARLIKLAR (Net)	287.933	256.273	264.311
MADDİ OLMAYAN DURAN VARLIKLAR (Net)	446.965	446.136	441.257
YATIRIM AMAÇLI GAYRİMENKULLER (Net)	-	-	-
VERGİ VARLIĞI	58.732	138.282	74.136

TEB YATIRIM

31.12.2012

TÜRK EKONOMİK BANKASI A.Ş.

SATIŞ AMAÇLI ELDE TUTULAN VE DURDURULAN FAALİYETLERE İLİŞKİN DURAN VARLIKLAR (Net)	64.744	61.590	67.049
DİĞER AKTİFLER	1.295.493	1.066.082	658.762
<b>AKTİF TOPLAMI</b>	<b>54.109.176</b>	<b>45.862.100</b>	<b>40.454.447</b>
<b>PASİF KALEMLER</b>	<b>Bağımsız Sınırlı Denetimden Geçmiş</b>	<b>Bağımsız Denetimden Geçmiş</b>	<b>Bağımsız Denetimden Geçmiş</b>
MEVDUAT	34.258.037	29.959.934	24.097.450
ALIM SATIM AMAÇLI TÜREV FİNANSAL BORÇLAR	472.946	234.815	273.799
ALINAN KREDİLER	7.864.362	6.010.015	7.449.754
PARA PİYASALARINA BORÇLAR	539.627	65.120	1.104.748
İHRAÇ EDİLEN MENKUL KIYMETLER (Net)	263.108	494.237	249.107
MUHTELİF BORÇLAR	1.201.587	888.339	841.656
DİĞER YABANCI KAYNAKLAR	1.364.448	1.156.328	624.888
FAKTÖRİNG BORÇLARI	2.541	3.988	6.510
KİRALAMA İŞLEMLERİNDEN BORÇLAR	-	-	8
RİSKTEN KORUNMA AMAÇLI TÜREV FİNANSAL BORÇLAR	110.175	168.507	50.447
KARŞILIKLAR	825.794	701.911	507.108
VERGİ BORCU	94.289	141.662	105.848
SERMAYE BENZERİ KREDİLER	1.676.460	1.037.480	712.346
ÖZKAYNAKLAR	5.435.802	4.999.764	4.430.778
<b>PASİF TOPLAMI</b>	<b>54.109.176</b>	<b>45.862.100</b>	<b>40.454.447</b>

Gelir Tablosu (BİN TL)		Bağımsız Sınırlı Denetimden Geçmiş	Bağımsız Sınırlı Denetimden Geçmiş	Bağımsız Denetimden Geçmiş	Bağımsız Denetimden Geçmiş
GELİR GİDER KALEMLERİ		01.01-30.09.2013	01.01-30.09.2012	01.01-31.12.2012	01.01-31.12.2011
<b>I.</b>	<b>FAİZ GELİRLERİ</b>	<b>3.067.606</b>	<b>3.067.594</b>	<b>4.113.040</b>	<b>3.060.933</b>
1.1	Kredilerden Alınan Faizler	2.733.032	2.633.138	3.550.107	2.520.299
1.2	Zorunlu Karşılıklardan Alınan Faizler	-	-	-	-
1.3	Bankalardan Alınan Faizler	6.287	9.105	10.976	13.421
1.4	Para Piyasası İşlemlerinden Alınan Faizler	11.153	40.653	49.504	1.811
1.5	Menkul Değerlerden Alınan Faizler	256.169	309.485	405.190	458.503
1.5.1	Alım Satım Amaçlı Finansal Varlıklardan	49.824	48.857	62.927	109.573
1.5.2	Satılmaya Hazır Finansal Varlıklardan	205.682	259.794	341.154	345.388
1.5.3	Vadeye Kadar Elde Tutulacak Yatırımlardan	663	834	1.109	3.542
1.6	Finansal Kiralama Gelirleri	-	-	-	-
1.7	Diğer Faiz Gelirleri	60.965	75.213	97.263	66.899
<b>II.</b>	<b>FAİZ GİDERLERİ</b>	<b>1.515.814</b>	<b>1.680.881</b>	<b>2.172.965</b>	<b>1.605.768</b>
2.1	Mevduata Verilen Faizler	1.266.653	1.340.241	1.767.110	1.093.976
2.2	Kullanılan Kredilere Verilen Faizler	169.400	262.497	310.489	363.048
2.3	Para Piyasası İşlemlerine Verilen Faizler	27.091	40.237	42.599	108.875
2.4	İhraç Edilen Menkul Kıymetlere Verilen Faizler	22.945	26.735	37.311	10.089
2.5	Diğer Faiz Giderleri	29.725	11.171	15.456	29.780
<b>III.</b>	<b>NET FAİZ GELİRİ (I - II)</b>	<b>1.551.792</b>	<b>1.386.713</b>	<b>1.940.075</b>	<b>1.455.165</b>
<b>IV.</b>	<b>NET ÜCRET VE KOMİSYON GELİRLERİ/GİDERLERİ</b>	<b>520.056</b>	<b>410.443</b>	<b>581.553</b>	<b>384.777</b>
4.1	Alınan Ücret ve Komisyonlar	751.090	669.199	915.733	620.065
4.2	Verilen Ücret ve Komisyonlar	231.034	258.756	334.180	235.288
<b>V.</b>	<b>TEMETTÜ GELİRLERİ</b>	<b>1.761</b>	<b>903</b>	<b>909</b>	<b>454</b>
<b>VI.</b>	<b>TİCARİ KAR / ZARAR (Net)</b>	<b>87.650</b>	<b>-61.564</b>	<b>-82.789</b>	<b>-24.524</b>
<b>VII.</b>	<b>DİĞER FAALİYET GELİRLERİ</b>	<b>61.918</b>	<b>77.821</b>	<b>90.550</b>	<b>82.879</b>
<b>VIII.</b>	<b>FAALİYET GELİRLERİ TOPLAMI</b>	<b>2.223.177</b>	<b>1.814.316</b>	<b>2.530.298</b>	<b>1.898.751</b>

TEB YATIRIM  
MÜDÜRLÜĞÜ

Mar-2014

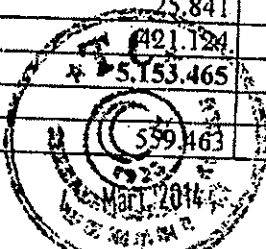
TURK EKOL Dİ. BANKASI A.Ş.  
GENEL MÜDÜRLÜK

(III+IV+V+VI+VII)					
IX.	KREDİ VE DİĞER ALACAKLAR DEĞER DÜŞÜŞ KARŞILIĞI (-)	333.962	196.896	325.529	141.887
X.	DİĞER FAALİYET GİDERLERİ (-)	1.287.605	1.119.166	1.566.149	1.443.424
XV.	SÜRDÜRÜLEN FAALİYETLER VERGİ ÖNCESİ K/Z (VIII+...+X)	601.610	498.254	638.620	313.440
XVI.	SÜRDÜRÜLEN FAALİYETLER VERGİ KARŞILIĞI (±)	-146.248	-120.984	-160.648	-87.420
XVII.	SÜRDÜRÜLEN FAALİYETLER DÖNEM NET K/Z (XV±XVI)	455.362	377.270	477.972	226.020
XVIII.	DURDURULAN FAALİYETLERDEN GELİRLER	-	-	-	-
XIX.	DURDURULAN FAALİYETLERDEN GİDERLER (-)	-	-	-	-
XX.	DURDURULAN FAALİYETLER VERGİ ÖNCESİ K/Z (XVIII-XIX)	-	-	-	-
XXI.	DURDURULAN FAALİYETLER VERGİ KARŞILIĞI (±)	-	-	-	-
XXII.	DURDURULAN FAALİYETLER DÖNEM NET K/Z (XX±XXI)	-	-	-	-
XXIII.	NET DÖNEM KARI/ZARARI (XVII+XXII)	455.362	377.270	477.972	226.020
	Grubun Kârı/Zararı	454.116	376.470	476.430	224.564
	Azınlık Payları Kârı/Zararı (-)	1.246	800	1.542	1.456

Gösterge Rasyolar	30.09.2013	31.12.2012	31.12.2011
Faiz Getirili Aktifler / Aktif Toplamı	83,66%	84,97%	84,90%
Krediler / Aktif Toplamı	68,67%	68,65%	68,15%
Bireysel Krediler / Toplam Krediler	27,01%	29,75%	27,75%
Takipteki Krediler Oranı	2,53%	2,25%	2,72%
Vadesiz Mevduat / Toplam Mevduat	14,60%	16,07%	18,59%
Sermaye Yeterliliği Standart Oranı	15,63%	14,84%	13,98%
Ortalama Aktif Karlılığı	1,18%	1,11%	0,73%
Ortalama Özkaynak Karlılığı	10,82%	12,15%	7,08%
Faaliyet Giderleri / Faaliyet Gelirleri	61,69%	61,90%	75,90%

Konsolide Sermaye Yeterlilik Standart Oranına İlişkin Bilgiler (BİN TL)	Bağımsız Sınırlı Denetimden Geçmiş		
	30.09.2013	Bağımsız Denetimden Geçmiş 31.12.2012	Bağımsız Denetimden Geçmiş 31.12.2011
<b>ANA SERMAYE</b>			
Ödenmiş Sermaye	2.204.390	2.204.390	2.204.390
Ödenmiş Sermaye Enflasyon Düzeltme Farkı			
Hisse Senedi İhraç Primleri	200.262	200.262	200.262
Yedek Akçeler	2.565	2.565	2.565
Kâr	2.470.581	1.942.144	1.727.670
İştirak ve Bağlı Ortaklık Hisseleri ile Gayrim. Satış Kazançları	463.613	485.927	234.061
Birincil Sermaye Benzeri Borçlar	101.391	101.391	100.483
Azınlık Payları	202.640	178.230	188.890
Faaliyet Kiralaması Geliştirme Maaliyetleri (-)	7.638	7.702	13.024
Maddi Olmayan Duran Varlıklar (-)	52.650	54.571	59.153
Konsolidasyon Şerefiyesi (Net) (-)	25.841	25.012	-20.133
<b>Ana Sermaye Toplamı</b>	<b>421.124</b>	<b>421.124</b>	<b>-421.124</b>
<b>KATKI SERMAYE</b>	<b>5.153.465</b>	<b>4.621.904</b>	<b>4.170.935</b>
Genel Karşılıklar			
		419.436	273.409

TEB YATIRIM  
MENKUL DEĞERLER A.Ş.



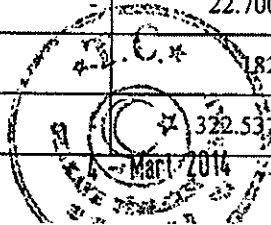
TÜRK EKONOMİ BANKASI A.Ş.  
GENEL MÜDÜRLÜK

İştirakler, Bağlı Ortaklıklar Ve Birlikte Kontrol Edilen Ortaklıklardan Bedelsiz Olarak Edinilen ve Dönem Karı İçerisinde Muhasebeleştirilmeyen Hisseler	527	527	527
İkincil Sermaye Benzeri Borçlar	1.371.619	791.715	476.704
Satılmaya Hazır Menkul Değerler ile İştirak ve Bağlı Ortaklıklara İlişkin Değer Artışı Tutarının %45'i	-80.742	25.083	-105.789
Azınlık Payları	-161	-	5
<b>Katkı Sermaye Toplamı</b>	<b>1.850.706</b>	<b>1.236.761</b>	<b>644.846</b>
<b>SERMAYEDEN İNDİRİLEN DEĞERLER</b>	<b>2.034</b>	<b>2.573</b>	<b>-1.362</b>
<b>Toplam Özkaynak</b>	<b>7.002.137</b>	<b>5.856.092</b>	<b>4.814.419</b>

Kredilere İlişkin Bilgiler			
Nakdi Krediler Dağılımı	(BİN TL)		
	30.09.2013	31.12.2012	31.12.2011
İşletme Kredileri	0	0	0
İhracat Kredileri	4.550.045	4.146.643	2.201.549
İthalat Kredileri	0	0	0
Mali Kesime Verilen Krediler	1.147.975	927.884	900.372
Tüketici Kredileri(**)	9.524.331	7.951.279	6.485.459
Kredi Kartları	2.485.364	1.838.782	1.373.671
Diğer	19.417.904	15.863.603	15.787.834
<b>Net Takipteki Alacaklar Haric Krediler Toplamı</b>	<b>37.125.619</b>	<b>30.728.191</b>	<b>26.748.885</b>
Takipteki Krediler -Net	341.965	267.397	214.602
<b>Toplam</b>	<b>37.467.584</b>	<b>30.995.588</b>	<b>26.963.487</b>

Tüketici kredileri, bireysel kredi kartları, personel kredileri ve personel kredi kartlarına ilişkin bilgiler:						
(BİN TL)	30.09.2013			31.12.2012		
	Kısa Vadeli	Orta ve Uzun Vadeli	Toplam	Kısa Vadeli	Orta ve Uzun Vadeli	Toplam
Tüketici Kredileri-TP	170.730	8.882.952	9.053.682	164.048	7.355.345	7.519.393
Tüketici Kredileri-Döviz Edeksli	-	78.894	78.894	-	126.073	126.073
Tüketici Kredileri-YP(**)	9.359	29.657	39.016	8.597	22.132	30.729
Bireysel Kredi Kartları-TP	1.773.032	-	1.773.032	1.383.335	-	1.383.335
Bireysel Kredi Kartları-YP	7.216	-	7.216	8.723	-	8.723
Personel Kredileri-TP	4.364	25.808	30.172	4.569	22.409	26.978
Personel Kredileri-Döviz Edeksli	-	-	-	-	-	-
Personel Kredi Kartları-TP	22.700	-	22.700	21.508	-	21.508
Personel Kredi Kartları-YP	182	-	182	217	-	217
KMH-TP (Gerçek Kişi)*	322.537	-	322.537	248.074	-	248.074

TEB YATIRIM



TÜRK EKONOMİ BANKASI A.Ş.  
GENEL MÜDÜRLÜK

KMH-YP (Gerçek Kişi)	30	-	30	32	-	32
Toplam	2.310.150	9.017.311	11.327.461	1.839.103	7.525.959	9.365.062

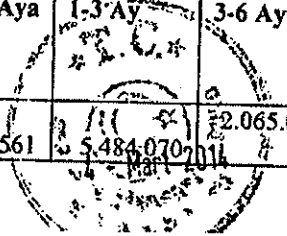
(\*) KMH'ın 3.268 TL(31 Aralık 2012: 2,094 TL) tutarındaki kısmı personele kullanılan kredilerden oluşmaktadır.  
(\*\*) Yurtdışı şubeler aracılığı ve TEB N.V. tarafından kullanılan kredilerdir

Yurtiçi ve yurtdışı kredilerin dağılımı:			
	30.09.2013	31.12.2012	31.12.2011
Yurtiçi Krediler	36.500.453	30.003.673	25.854.535
Yurtdışı Krediler	625.166	724.518	894.350
Toplam	37.125.619	30.728.191	26.748.885

<b>Mevduat Hakkında Bilgiler</b>			
<b>Mevduatın Türleri Hakkında Bilgiler</b>			
(Bin Türk Lirası)	30.09.2013	31.12.2012	31.12.2011
Tasarruf Mevduatı	13.140.960	10.879.578	7.208.595
DTH	10.188.619	7.976.706	8.238.053
Yurtiçinde Yer. K.	8.665.253	6.613.157	7.159.938
Yurtdışında Yer.K.	1.523.366	1.363.549	1.078.115
Resmi Kur. Mevduatı	882.282	451.315	617.939
Tic. Kur. Mevduatı	6.529.702	7.153.810	5.124.431
Diğ. Kur. Mevduatı	2.219.973	1.768.728	1.115.689
Kıymetli Maden DH	728.327	798.011	660.316
Bankalar Mevduatı	568.174	931.786	1.132.427
TC Merkez Bankası	-	-	-
Yurtiçi Bankalar	26.441	198.732	226.585
Yurtdışı Bankalar	508.063	569.719	756.933
Katılım Bankaları	33.670	163.335	148.909
Diğer	-	-	-
Toplam	34.258.037	29.959.934	24.097.450

<b>Mevduatın vade yapısına ilişkin bilgiler</b>									
<b>Cari Dönem (30.09.2013) (Bin TL)</b>									
	Vadesiz	7 Gün İhbarlı	1 Aya Kadar	1-3 Ay	3-6 Ay	6 Ay-1 Yıl	1 Yıl ve Üstü	Biri-kimli Mevduat	Toplam
Tasarruf Mevduatı	748.457	-	3.629.863	8.310.771	343.892	54.538	53.439	-	13.140.960
DTH	2.219.606	-	2.398.899	4.597.024	438.834	181.864	352.392	-	10.188.619
Resmi Kur. Mevduatı	498.591	-	179.694	201.941	2.037	19	-	-	882.282
Tic.Kur. Mevduatı	1.564.442	-	1.525.852	3.321.263	41.834	69.121	7.190	-	6.529.702
Diğ.Kur. Mevduatı	44.998	-	119.726	1.962.906	56.990	19.375	15.978	-	2.219.973
Kıymetli Maden DH	448.127	-	122.312	136.592	6.578	14.718	-	-	728.327
Bankalar Mevduatı	72.436	-	377.891	59.587	8.254	4.021	45.985	-	568.174
Toplam	5.596.657	-	8.354.237	18.590.084	898.419	343.656	474.984	-	34.258.037
<b>Önceki Dönem (31.12.2012) (Bin TL)</b>									
	Vadesiz	7 Gün İhbarlı	1 Aya Kadar	1-3 Ay	3-6 Ay	6 Ay-1 Yıl	1 Yıl ve Üstü	Biri-kimli Mevduat	Toplam
Tasarruf Mevduatı	569.741	-	2.520.561	5.484.070	2.065.011	210.296	29.899	-	10.879.578

TEB YATIRIM



TURK EKONOMI BANKASI A.Ş.

DTH	1.941.495	-	841.018	4.414.748	264.333	247.424	267.688	-	7.976.706
Resmi Kur. Mevduatı	204.251	-	12.498	231.118	1.983	1.465	-	-	451.315
Tic.Kur. Mevduatı	1.449.495	-	1.168.446	3.377.450	1.018.154	122.997	17.268	-	7.153.810
Diğ.Kur. Mevduatı	30.226	-	32.306	871.266	805.831	29.076	23	-	1.768.728
Kıymetli Maden DH	427.348	-	19.982	286.271	30.751	33.659	-	-	798.011
Bankalar Mevduatı	193.156	-	601.146	77.428	20.205	-	39.851	-	931.786
Toplam	4.815.712	-	5.195.957	14.742.351	4.206.268	644.917	354.729	-	29.959.934

### DTH'in Döviz Kırılımı Hakkında Bilgiler

Bin Türk Lirası	EURO	USD	DİĞER YP	TOPLAM
30.09.2013 (*)	78.575	25.622	77.935	182.132
31.12.2012 (*)	2.901.926	4.847.389	1.025.402	8.774.717
31.12.2011 (*)	3.207.063	4.852.923	838.383	8.898.369

(\*)DTH'ları 30 Eylül 2013 itibarıyla 728.327 bin TL, 31 Aralık 2012 itibarıyla 798.011 bin TL ve 31 Aralık 2011 itibarıyla 660.316 bin TL tutarında Diğer YP başlığı altında gösterilen kıymetli maden depo hesaplarını da içermektedir.

### Mevduatın Ortalama Faiz Oranları Hakkında Bilgiler

30.09.2013	EURO %	USD %	YEN %	TL %
Bankalar Mevduatı	0,67	0,44	-	4,92
Diğer Mevduat	2,68	2,89	0,08	9,05
31.12.2012	EURO %	USD %	YEN %	TL %
Bankalar Mevduatı	1,01	0,72	-	5,33
Diğer Mevduat	2,71	2,60	0,51	8,35
31.12.2011	EURO %	USD %	YEN %	TL %
Bankalar Mevduatı	1,11	1,25	-	5,70
Diğer Mevduat	4,05	4,38	0,41	10,88

### İlişkili Taraflar ile İşlemlere İlişkin Bilgiler

Bankacılık Kanunu'nun 49'uncu maddesinde tanımlanan taraflar, banka üst. düzey-yöneticileri ve yönetim kurulu üyeleri ilişkili taraflar olarak kabul edilmiştir. Aşağıdaki tabloda önemli finansal tablo kalemleri için ilişkili tarafların dönem sonlarında henüz sonuçlanmamış (vadesi gelmemiş) işlemlerinin toplamı konusunda bilgi verilmektedir.

	30.09.2013		31.12.2012		31.12.2011	
	Bin TL	%	Bin TL	%	Bin TL	%
Nakdi kredi	52.693	0,14	56.872	0,18	206.733	0,75
Gayri nakdi kredi	407.472	3,66	396.826	3,78	231.974	2,77
Mevduat	1.293.904	3,78	778.473	2,60	833.393	3,46
Vadeli işlem ve opsiyon sözleşmeleri (*)	12.854.904	20,47	8.817.730	23,21	9.825.776	30,77
Riskten korunma amaçlı türev finansal işlemler (*)	477.484	7,96	830.956	18,08	522.500	25,12

### Döviz Dağılımı Hakkında Bilgiler

Grup, 30 Eylül 2013 tarihi itibarıyla 2.127,8 milyon TL'si bilanço açık pozisyonundan (31 Aralık 2012: 2.059,81 milyon TL açık pozisyon) ve 3.372,1 milyon TL'si nazım hesap kapalı pozisyonundan (31 Aralık 2012: 2.647,61 milyon TL kapalı pozisyon) oluşmak üzere 1.244,3 milyon TL net kapalı yabancı para pozisyonu (31 Aralık 2012: 587,8 milyon TL net kapalı) taşımaktadır.

TBB YATIRIM MENKUL DEĞERLER A.Ş.

31.12.2013

TÜRK EKONOMİK BANKASI A.Ş.  
GENEL MÜDÜRLÜK

Grup'un kur riskine ilişkin bilgiler :				
Cari Dönem (30.09.2013)	EURO	USD	DiĞER YP	TOPLAM
<b>Varlıklar</b>				
Nakit Değerler (Kasa, Efektif Deposu, Yoldaki Paralar, Satın Alınan Çekler) ve TC Merkez Bnk.	2.482.551	2.151.657	938.974	5.573.182
<b>Bankalar</b>	286.784	123.012	175.783	585.579
Gerçeğe Uygun Değer Farkı Kar veya Zarara Yansıtılan Finansal Varlıklar (****)	20.829	14.225	392	35.446
Para Piyasalarından Alacaklar	-	-	-	-
Satılmaya Hazır Finansal Varlıklar	81.270	15.660	5.702	102.632
Krediler (**)	3.514.910	5.533.107	886.667	9.934.684
İştirak, Bağlı Ortaklık ve Birlikte Kontrol Edilen Ortaklıklar (İş ortaklıkları)	-	-	-	-
Vadeye Kadar Elde Tutulacak Yatırımlar	-	-	-	-
Riskten Korunma Amaçlı Türev Finansal Varlıklar	-	70	-	70
Maddi Duran Varlıklar	9.066	-	-	9.066
Maddi Olmayan Duran Varlıklar	1.329	-	-	1.329
Diğer Varlıklar (***)	356.879	245.037	13.270	615.186
<b>Toplam Varlıklar</b>	<b>6.753.618</b>	<b>8.082.768</b>	<b>2.020.788</b>	<b>16.857.174</b>
<b>Yükümlülükler</b>				
Bankalar Mevduatı	78.575	25.622	77.935	182.132
DTH (*)	4.135.163	5.753.787	1.027.996	10.916.946
Para Piyasalarına Borçlar	-	-	-	-
Diğer Mali Kuruluşlar, Sağl. Fonlar (***)	4.726.038	2.091.877	881.933	7.699.848
İhraç Edilen Menkul Değerler	-	-	-	-
Muhtelif Borçlar	85.020	83.855	922	169.797
Riskten Korunma Amaçlı Türev Finansal Borçlar	-	-	-	-
Diğer Yükümlülükler (***)	6.320	8.586	1.329	16.235
<b>Toplam Yükümlülükler</b>	<b>9.031.116</b>	<b>7.963.727</b>	<b>1.990.115</b>	<b>18.984.958</b>
<b>Net Bilanço Pozisyonu</b>	<b>-2.277.498</b>	<b>119.041</b>	<b>30.673</b>	<b>-2.127.784</b>
<b>Net Nazım Hesap Pozisyonu</b>	<b>2.817.225</b>	<b>601.527</b>	<b>-46.665</b>	<b>3.372.087</b>
Türev Finansal Araçlardan Alacaklar (****)	8.632.797	12.985.437	951.604	22.569.838
Türev Finansal Araçlardan Borçlar (****)	5.815.572	12.383.910	998.269	19.197.751
Gayrinakdi Krediler (*****)	2.860.800	3.424.210	181.060	6.466.070
<b>Önceki Dönem (31.12.2012)</b>				
<b>Toplam Varlıklar</b>	<b>5.368.646</b>	<b>6.193.496</b>	<b>1.682.811</b>	<b>13.244.953</b>
<b>Toplam Yükümlülükler</b>	<b>6.889.251</b>	<b>6.813.557</b>	<b>1.601.953</b>	<b>15.304.761</b>
<b>Net Bilanço Pozisyonu</b>	<b>-1.520.605</b>	<b>-620.061</b>	<b>80.858</b>	<b>-2.059.808</b>
<b>Net Nazım Hesap Pozisyonu</b>	<b>1.928.082</b>	<b>782.648</b>	<b>-63.122</b>	<b>2.647.608</b>
Türev Finansal Araçlardan Alacaklar	5.079.363	8.921.226	867.544	14.868.133
Türev Finansal Araçlardan Borçlar	3.151.281	8.138.578	930.666	12.220.525
Gayrinakdi Krediler(*****)	3.018.025	3.275.566	164.051	6.457.642
(*) DTH'lar 728.327 TL (31 Aralık 2012: 798.011 TL) tutarında kıymetli maden depo hesaplarını da içermektedir.				
(**) Krediler, 2.503.730 TL (31 Aralık 2012: 1.907.927 TL) tutarında dövizde endeksli kredi hesaplarını içermektedir.				
(***) 68.859 TL (31 Aralık 2012: 27.259 TL) dövizde endeksli faktoring alacakları diğer varlıklar satırına eklenirken, 65.879 TL (31 Aralık 2012: 53.288 TL) türev finansal işlem reeskont giderleri, 13.061 TL (31 Aralık 2012: 12.286 TL) genel kredi karşılığı diğer yükümlülükler satırından düşülmüştür. 838 TL (31 Aralık 2012: 150 TL) dövizde endeksli faktoring borçları diğer yükümlülükler satırına eklenmiştir.				
(****) Türev finansal araçlardan alacaklar satırına 327.106 TL (31 Aralık 2012: 654.449 TL), türev finansal araçlardan borçlar satırına da 321.605 TL (31 Aralık 2012: 431.360 TL) tutarlarında vadeli aktif değer ve menkul değerler alım-satım taahhütleri eklenmiştir.				
(*****) 55.241 TL (31 Aralık 2012: 55.161 TL) türev finansal işlem reeskont geliri Gerçeğe Uygun Değer Farkı Kar veya Zarara Yansıtılan Finansal Varlıklar satırından düşülmüştür.				
(*****) Net bilanço dışı pozisyona etkisi bulunmamaktadır.				



TEB YATIRIM MENKUL DEĞERLER A.Ş.

TÜRK EKONOMİ BANKASI A.Ş.  
GENEL MÜDÜRLÜK

**Yeni Şekil**

İhraççı Bilgi Dokümanının bu bölümünde sunulan tüm finansal tablolar konsolide rakamlardır.

BİLANÇO (BİN TL)	Bağımsız Denetimden Geçmiş	Bağımsız Denetimden Geçmiş
<b>AKTİF KALEMLER</b>	<b>31.12.2013</b>	<b>31.12.2012</b>
NAKİT DEĞERLER VE MERKEZ BANKASI	6.811.612	4.449.400
GERÇEĞE UYGUN DEĞER FARKI K/Z'A YANSITILAN FV (Net)	1.384.117	639.005
BANKALAR	460.585	1.008.316
PARA PİYASALARINDAN ALACAKLAR	245	1.700.525
SATILMAYA HAZIR FİNANSAL VARLIKLAR (Net)	4.408.885	4.308.832
KREDİLER VE ALACAKLAR	39.643.348	30.995.588
FAKTORİNG ALACAKLARI	1.092.687	754.767
VADEYE KADAR ELDE TUTULACAK YATIRIMLAR (Net)	292.956	20.416
İŞTİRAKLER (Net)	-	-
BİRLİKTE KONTROL EDİLEN ORTAKLIKLAR (İŞ ORTAKLIKLARI) (Net)	5	5
KİRALAMA İŞLEMLERİNDEN ALACAKLAR	-	-
RİSKTEN KORUNMA AMAÇLI TÜREV FİNANSAL VARLIKLAR	112.245	16.883
MADDİ DURAN VARLIKLAR (Net)	332.957	256.273
MADDİ OLMAYAN DURAN VARLIKLAR (Net)	476.824	446.136
YATIRIM AMAÇLI GAYRİMENKÜLLER (Net)	-	-
VERGİ VARLIĞI	42.696	138.282
SATIŞ AMAÇLI ELDE TUTULAN VE DURDURULAN FAALİYETLERE İLİŞKİN DURAN VARLIKLAR (Net)	83.217	61.590
DİĞER AKTİFLER	1.061.877	1.066.082
<b>AKTİF TOPLAMI</b>	<b>56.204.256</b>	<b>45.862.100</b>
<b>PASİF KALEMLER</b>		
MEVDUAT	35.533.146	29.959.934
ALIM SATIM AMAÇLI TÜREV FİNANSAL BORÇLAR	482.831	234.815
ALINAN KREDİLER	7.982.547	6.010.015
PARA PİYASALARINA BORÇLAR	1.083.153	65.120
İHRAÇ EDİLEN MENKUL KIYMETLER (Net)	710.276	494.237
MUHTELİF BORÇLAR	1.122.712	888.339
DİĞER YABANCI KAYNAKLAR	912.153	1.156.328
FAKTORİNG BORÇLARI	8.012	3.988
KİRALAMA İŞLEMLERİNDEN BORÇLAR	-	-
RİSKTEN KORUNMA AMAÇLI TÜREV FİNANSAL BORÇLAR	69.438	168.507
KARŞILIKLAR	844.431	701.911
VERGİ BORCU	108.115	141.662
SERMAYE BENZERİ KREDİLER	1.778.323	1.037.480
ÖZKAYNAKLAR	5.569.119	4.999.764
<b>PASİF TOPLAMI</b>	<b>56.204.256</b>	<b>45.862.100</b>

Gelir Tablosu (BİN TL)		Bağımsız Denetimden Geçmiş	Bağımsız Denetimden Geçmiş
<b>GELİR GİDER KALEMLERİ</b>		<b>01.01-31.12.2013</b>	<b>01.01-31.12.2012</b>
1.	<b>FAİZ GELİRLERİ</b>	<b>4.171.277</b>	<b>4.113.040</b>
1.1	Kredilerden Alınan Faizler	3.705.072	3.550.107
1.2	Zorunlu Karşılıklardan Alınan Faizler	-	-
1.3	Bankalardan Alınan Faizler	8.344	10.976
1.4	Para Piyasası İşlemlerinden Alınan Faizler	11.176	49.504

TEB YATIRIM

MENKUL DEĞERLER A.Ş.


Mart 2014

TÜRK EKONOMİ BANKASI A.Ş.  
GENEL MÜDÜRÜSÜK 22

1.5	Menkul Değerlerden Alınan Faizler	364.175	405.190
1.5.1	Alım Satım Amaçlı Finansal Varlıklardan	63.463	62.927
1.5.2	Satılmaya Hazır Finansal Varlıklardan	292.347	341.154
1.5.3	Vadeye Kadar Elde Tutulacak Yatırımlardan	8.365	1.109
1.6	Finansal Kiralama Gelirleri	-	-
1.7	Diğer Faiz Gelirleri	82.510	97.263
II.	<b>FAİZ GİDERLERİ</b>	<b>2.106.816</b>	<b>2.172.965</b>
2.1	Mevduata Verilen Faizler	1.757.158	1.767.110
2.2	Kullanılan Kredilere Verilen Faizler	235.124	310.489
2.3	Para Piyasası İşlemlerine Verilen Faizler	47.987	42.599
2.4	İhraç Edilen Menkul Kıymetlere Verilen Faizler	32.288	37.311
2.5	Diğer Faiz Giderleri	34.259	15.456
III.	<b>NET FAİZ GELİRİ (I - II)</b>	<b>2.064.461</b>	<b>1.940.075</b>
IV.	<b>NET ÜCRET VE KOMİSYON GELİRLERİ/GİDERLERİ</b>	<b>701.692</b>	<b>581.553</b>
4.1	Alınan Ücret ve Komisyonlar	1.024.069	915.733
4.2	Verilen Ücret ve Komisyonlar	322.377	334.180
V.	<b>TEMETTÜ GELİRLERİ</b>	<b>1.761</b>	<b>909</b>
VI.	<b>TİCARİ KÂR / ZARAR (Net)</b>	<b>66.520</b>	<b>(82.789)</b>
VII.	<b>DİĞER FAALİYET GELİRLERİ</b>	<b>93.403</b>	<b>90.550</b>
VIII.	<b>FAALİYET GELİRLERİ TOPLAMI (III+IV+V+VI+VII)</b>	<b>2.927.837</b>	<b>2.530.298</b>
IX.	<b>KREDİ VE DİĞER ALACAKLAR DEĞER DÜŞÜŞ KARŞILIĞI (-)</b>	<b>407.329</b>	<b>325.529</b>
X.	<b>DİĞER FAALİYET GİDERLERİ (-)</b>	<b>1.775.151</b>	<b>1.552.440</b>
XV.	<b>SÜRDÜRÜLEN FAALİYETLER VERGİ ÖNCESİ K/Z (VIII+...+X)</b>	<b>745.357</b>	<b>652.329</b>
XVI.	<b>SÜRDÜRÜLEN FAALİYETLER VERGİ KARŞILIĞI (±)</b>	<b>(174.813)</b>	<b>(163.390)</b>
XVII.	<b>SÜRDÜRÜLEN FAALİYETLER DÖNEM NET K/Z (XV±XVI)</b>	<b>570.544</b>	<b>488.939</b>
XVIII.	<b>DURDURULAN FAALİYETLERDEN GELİRLER</b>	-	-
XIX.	<b>DURDURULAN FAALİYETLERDEN GİDERLER (-)</b>	-	-
XX.	<b>DURDURULAN FAALİYETLER VERGİ ÖNCESİ K/Z (XVIII-XIX)</b>	-	-
XXI.	<b>DURDURULAN FAALİYETLER VERGİ KARŞILIĞI (±)</b>	-	-
XXII.	<b>DURDURULAN FAALİYETLER DÖNEM NET K/Z (XX±XXI)</b>	-	-
XXIII.	<b>NET DÖNEM KARI/ZARARI (XVII+XXII)</b>	<b>570.544</b>	<b>488.939</b>
	<b>Grubun Kârı/Zararı</b>	<b>568.816</b>	<b>487.397</b>
	<b>Azınlık Payları Kârı/Zararı (-)</b>	<b>1.728</b>	<b>1.542</b>

Gösterge Rasyolar	31.12.2013	31.12.2012
Faiz Getirili Aktifler / Aktif Toplamı	82,15%	84,97%
Krediler / Aktif Toplamı	71,87%	68,65%
Bireysel Krediler / Toplam Krediler	30,13%	29,75%
Takipteki Krediler Oranı	2,33%	2,25%
Vadesiz Mevduat / Toplam Mevduat	17,01%	16,07%
Sermaye Yeterliliği Standart Oranı	13,99%	14,84%
Ortalama Aktif Karlılığı	1,11%	1,11%
Ortalama Özkaynak Karlılığı	11,73%	12,15%
Faaliyet Giderleri / Faaliyet Gelirleri	60,63%	61,35%

TEBYATIRIM  
AGENZİTİ



TÜRK EKONOMİ BANKASI A.Ş.  
GENEL MÜDÜRLÜK

Konsolide Sermaye Yeterlilik Standart Oranına İlişkin Bilgiler (BİN TL)	Bağımsız Denetimden Geçmiş	
	31.12.2013	31.12.2012
<b>ANA SERMAYE</b>		
Ödenmiş Sermaye		
Ödenmiş Sermaye Enflasyon Düzeltme Farkı	2.204.390	2.204.390
Hisse Senedi İhraç Primleri	200.262	200.262
Yedek Akçeler	2.565	2.565
Kâr	2.495.360	1.931.177
İştirak ve Bağlı Ortaklık Hisseleri ile Gayrim. Satış Kazançları	578.313	496.894
Birincil Sermaye Benzeri Borçlar	101.391	101.391
Azınlık Payları	212.970	178.230
Faaliyet Kiralaması Geliştirme Maaliyetleri (-)	8.037	7.702
Maddi Olmayan Duran Varlıklar (-)	77.281	54.571
Konsolidasyon Şerefiyesi (Net) (-)	55.700	25.012
<b>Ana Sermaye Toplamı</b>	<b>421.124</b>	<b>421.124</b>
<b>KATKI SERMAYE</b>	<b>5.249.183</b>	<b>4.621.904</b>
Genel Karşılıklar		
İştirakler, Bağlı Ortaklıklar Ve Birlikte Kontrol Edilen Ortaklıklar (İş Ortaklıkları) Bedelsiz Hisseleri	554.607	419.436
İkincil Sermaye Benzeri Borçlar	527	527
Satılmaya Hazır Menkul Değerler ile İştirak ve Bağlı Ortaklıklara İlişkin Değer Artışı Tutarının %45'i	1.462.838	791.715
Azınlık Payları	(102.647)	25.083
<b>Katkı Sermaye Toplamı</b>	<b>(47)</b>	<b>-</b>
<b>SERMAYEDEN İNDİRİLEN DEĞERLER</b>	<b>1.915.278</b>	<b>1.236.761</b>
<b>Toplam Özkaynak</b>	<b>7.485</b>	<b>2.573</b>
	<b>7.156.976</b>	<b>5.856.092</b>

Kredilere İlişkin Bilgiler	(BİN TL)	
	31.12.2013	31.12.2012
<b>Nakdi Krediler Dağılımı</b>		
İşletme Kredileri	0	0
İhracat Kredileri	4.791.595	4.146.643
İthalat Kredileri	0	0
Mali Kesime Verilen Krediler	1.228.816	927.884
Tüketici Kredileri(**)	10.304.064	7.951.279
Kredi Kartları	2.622.063	1.838.782
Diğer	20.354.937	15.863.603
<b>Net Takipteki Alacaklar Haric Krediler Toplamı</b>	<b>39.301.475</b>	<b>30.728.191</b>
Takipteki Krediler -Net	341.873	267.397
<b>Toplam</b>	<b>39.643.348</b>	<b>30.995.588</b>

Tüketici kredileri, bireysel kredi kartları, personel kredileri ve personel kredi kartlarına ilişkin bilgiler: (BİN TL)	31.12.2013			31.12.2012		
	Kısa Vadeli	Orta ve Uzun Vadeli	Toplam	Kısa Vadeli	Orta ve Uzun Vadeli	Toplam
	Tüketici Kredileri-TP	167.555	9.638.379	9.805.934	164.048	7.355.345
Tüketici Kredileri- Dövizde Endeksli	-	71.657	71.657	-	126.073	126.073
Tüketici Kredileri-YP(**)	9.025	33.844	42.869	8.597	22.132	30.729
Bireysel Kredi Kartları-TP	1.836.313	-	1.836.313	1.383.335	-	1.383.335
Bireysel Kredi Kartları -YP	7.187	-	7.187	8.723	-	8.723
Personel Kredileri- TP	4.001	26.015	30.016	4.569	22.409	26.978
Personel Kredileri- Dövizde Endeksli	-	-	-	-	-	-
Personel Kredi Kartları-TP	23.250	-	23.250	21.508	-	21.508

TEB MÜHÜRÜ  
MENKUL DEĞERLER



TÜRK EKONOMİK BANKASI A.Ş.  
GENEL MÜDÜRLÜK

Personel Kredi Kartları- YP	187	-	187	217	-	217
KMH-TP (Gerçek Kişi)*	353.325	-	353.325	248.074	-	248.074
KMH-YP (Gerçek Kişi)	263	-	263	32	-	32
<b>Toplam</b>	<b>2.401.106</b>	<b>9.769.895</b>	<b>12.171.001</b>	<b>1.839.103</b>	<b>7.525.959</b>	<b>9.365.062</b>

(\*) KMH'in 3.582 TL(31 Aralık 2012: 2,094 TL) tutarındaki kısmı personele kullanılan kredilerden oluşmaktadır.

(\*\*) Yurtdışı şubeler aracılığı ve TEB N.V. tarafından kullanılan kredilerdir.

Yurtiçi ve yurtdışı kredilerin dağılımı:		
	31.12.2013	31.12.2012
Yurtiçi Krediler	38.569.042	30.003.673
Yurtdışı Krediler	732.433	724.518
<b>Toplam</b>	<b>39.301.475</b>	<b>30.728.191</b>

<b>Mevduat Hakkında Bilgiler</b>		
<b>Mevduatın Türleri Hakkında Bilgiler</b>		
<b>Bin Türk Lirası</b>	<b>31.12.2013</b>	<b>31.12.2012</b>
Tasarruf Mevduatı	12.291.805	10.879.578
DTH	10.548.867	7.976.706
Yurtiçinde Yer. K.	9.151.940	6.613.157
Yurtdışında Yer.K	1.396.927	1.363.549
Resmi Kur. Mevduatı	598.424	451.315
Tic. Kur. Mevduatı	7.447.366	7.153.810
Diğ. Kur. Mevduatı	2.339.752	1.768.728
Kıymetli Maden DH	671.360	798.011
Bankalar Mevduatı	1.635.572	931.786
TC Merkez Bankası	-	-
Yurtiçi Bankalar	275.092	198.732
Yurtdışı Bankalar	1.291.330	569.719
Katılım Bankaları	69.150	163.335
Diğer	-	-
<b>Toplam</b>	<b>35.533.146</b>	<b>29.959.934</b>

<b>Mevduatın vade yapısına ilişkin bilgiler</b>										
<b>Cari Dönem (31.12.2013) (Bin TL)</b>										
	Vadesiz	7 Gün İhbarlı	1 Aya Kadar	1-3 Ay	3-6 Ay	6 Ay-1 Yıl	1 Yıl ve Üstü	Birikimli Mevduat		Toplam
Tasarruf Mevduatı	876.125	-	3.681.611	6.883.524	766.696	46.239	37.610	-	-	12.291.805
DTH	2.417.339	-	2.176.506	4.966.664	448.276	180.681	359.401	-	-	10.548.867
Resmi Kur. Mevduatı	220.770	-	5.665	23.918	348.071	-	-	-	-	598.424
Tic.Kur. Mevduatı	1.975.280	-	1.459.912	3.483.412	468.387	47.433	12.942	-	-	7.447.366
Diğ.Kur. Mevduatı	39.641	-	35.709	1.282.074	965.682	352	16.294	-	-	2.339.752
Kıymetli Maden DH	408.705	-	114.088	127.414	6.669	14.484	-	-	-	671.360
Bankalar Mevduatı	107.038	-	1.458.488	59.754	-	8.182	2.110	-	-	1.635.572
<b>Toplam</b>	<b>6.044.898</b>	<b>-</b>	<b>8.931.979</b>	<b>16.826.760</b>	<b>3.003.781</b>	<b>297.371</b>	<b>428.357</b>	<b>-</b>	<b>-</b>	<b>35.533.146</b>



TEB N.V. MENKUL DEĞERLER A.Ş.

TÜRK EKON. OL. BANKASI A.Ş. GENEL MÜDÜRLÜK 42522

Önceki Dönem (31.12.2012) (Bin TL)									
	Vadesiz	7 Gün İhbarlı	1 Aya Kadar	1-3 Ay	3-6 Ay	6 Ay-1 Yıl	1 Yıl ve Üstü	Birikimli Mevduat	Toplam
Tasarruf Mevduatı	569.741	-	2.520.561	5.484.070	2.065.011	210.296	29.899	-	10.879.578
DTH	1.941.495	-	841.018	4.414.748	264.333	247.424	267.688	-	7.976.706
Resmî Kur. Mevduatı	204.251	-	12.498	231.118	1.983	1.465	-	-	451.315
Tic.Kur. Mevduatı	1.449.495	-	1.168.446	3.377.450	1.018.154	122.997	17.268	-	7.153.810
Diğ.Kur. Mevduatı	30.226	-	32.306	871.266	805.831	29.076	23	-	1.768.728
Kıymetli Maden DH	427.348	-	19.982	286.271	30.751	33.659	-	-	798.011
Bankalar Mevduatı	193.156	-	601.146	77.428	20.205	-	39.851	-	931.786
Toplam	4.815.712	-	5.195.957	14.742.351	4.206.268	644.917	354.729	-	29.959.934

### DTH'nin Döviz Kırılımı Hakkında Bilgiler

Bin Türk Lirası	EURO	USD	DiğER YP	TOPLAM
31.12.2013 (*)	3.343.740	5.828.125	1.044.330	10.216.195
31.12.2012 (*)	2.901.926	4.847.389	1.025.402	8.774.717

(\*)DTH'ları 31 Aralık 2013 itibarıyla 671.360 bin TL ve 31 Aralık 2012 itibarıyla 798.011 bin TL tutarında DiğER YP başlığı altında gösterilen kıymetli maden depo hesaplarını da içermektedir.

### Mevduatın Ortalama Faiz Oranları Hakkında Bilgiler

31.12.2013	EURO %	USD %	YEN %	TL %
Bankalar Mevduatı	0,39	0,58	-	5,60
DiğER Mevduat	2,27	2,33	0,16	8,71
31.12.2012	EURO %	USD %	YEN %	TL %
Bankalar Mevduatı	1,01	0,72	-	5,33
DiğER Mevduat	2,71	2,60	0,51	8,35

### İlişkili Taraflar ile İşlemlere İlişkin Bilgiler


Bankacılık Kanunu'nun 49'uncu maddesinde tanımlanan taraflar, banka üst düzey yöneticileri ve yönetim kurulu üyeleri ilişkili taraflar olarak kabul edilmiştir. Aşağıdaki tabloda önemli finansal tablo kalemleri için ilişkili tarafların dönem sonlarında henüz sonuçlanmamış (vadesi gelmemiş) işlemlerinin toplamı konusunda bilgi verilmektedir.

	31.12.2013		31.12.2012	
	Bin TL	%	Bin TL	%
Nakdi kredi & Bankalar	72.896	0,18	56.872	0,18
Gayrinakdi kredi	376.444	3,22	396.826	3,78
Mevduat	1.893.740	5,33	778.473	2,60
Vadeli işlem ve opsiyon sözleşmeleri	12.053.368	20,94	8.817.730	23,21
Riskten korunma amaçlı türev finansal işlemler	480.718	10,62	830.956	18,08

### Döviz Dağılımı Hakkında Bilgiler

Grup, 31 Aralık 2013 tarihi itibarıyla, 2.227.237 TL'si bilanço açık pozisyonundan (31 Aralık 2012: 2.059.808 TL açık pozisyon) ve 2.956.845 TL'si nazım hesap kapalı pozisyonundan (31 Aralık 2012: 2.647.608 TL kapalı pozisyon) oluşmak üzere 29.608 TL net kapalı yabancı para pozisyonu (31 Aralık 2012: 587.800 TL net kapalı) taşımaktadır.

YATIRIM MENKUL DEĞERLER A.Ş.



TÜRK EKONOMİK BANKASI A.Ş.  
GENEL MÜDÜRLÜK

**Grup'un kur riskine ilişkin bilgiler :**

Cari Dönem (31.12.2013)	EURO	USD	DİĞER YP	TOPLAM
<b>Varlıklar</b>				
Nakit Değerler (Kasa, Efektif Deposu, Yoldaki Paralar, Satın Alınan Çekler) ve TC Merkez Bnk.	2.813.895	2.435.949	929.469	6.179.313
Bankalar	104.987	156.958	118.025	379.970
Gerçeğe Uygun Değer Farkı Kar veya Zarara Yansıtılan Finansal Varlıklar (****)	29.053	23.054	419	52.526
Para Piyasalarından Alacaklar	-	-	-	-
Satılmaya Hazır Finansal Varlıklar	92.866	42.043	6.149	141.058
Krediler (**)	3.981.765	5.910.803	848.875	10.741.443
İştirak, Bağlı Ortaklık ve Birlikte Kontrol Edilen Ortaklıklar (İş ortaklıkları)	-	-	-	-
Vadeye Kadar Elde Tutulacak Yatırımlar	-	-	-	-
Riskten Korunma Amaçlı Türev Finansal Varlıklar	-	63	-	63
Maddi Duran Varlıklar	9.609	-	-	9.609
Maddi Olmayan Duran Varlıklar	1.332	-	-	1.332
Diğer Varlıklar (***)	426.204	204.407	18.066	648.677
<b>Toplam Varlıklar</b>	<b>7.459.711</b>	<b>8.773.277</b>	<b>1.921.003</b>	<b>18.153.991</b>
<b>Yükümlülükler</b>				
Bankalar Mevduatı	61.508	141.287	91.178	293.973
DTH (*)	3.972.878	6.200.150	1.047.199	11.220.227
Para Piyasalarından Borçlar	-	-	-	-
Diğer Mali Kuruluşlar, Sağl. Fonlar (***)	5.308.100	2.534.368	853.255	8.695.723
İhraç Edilen Menkul Değerler	-	-	-	-
Muhtelif Borçlar	36.143	116.617	3.001	155.761
Riskten Korunma Amaçlı Türev Finansal Borçlar	-	-	-	-
Diğer Yükümlülükler (***)	9.878	4.707	959	15.544
<b>Toplam Yükümlülükler</b>	<b>9.388.507</b>	<b>8.997.129</b>	<b>1.995.592</b>	<b>20.381.228</b>
<b>Net Bilanço Pozisyonu</b>	<b>(1.928.796)</b>	<b>(223.852)</b>	<b>(74.589)</b>	<b>(2.227.237)</b>
<b>Net Nazım Hesap Pozisyonu</b>	<b>2.755.072</b>	<b>90.997</b>	<b>110.776</b>	<b>2.956.845</b>
Türev Finansal Araçlardan Alacaklar (****)	7.158.689	11.900.978	616.803	19.676.470
Türev Finansal Araçlardan Borçlar (****)	4.403.617	11.809.981	506.027	16.719.625
Gayrinakdi Krediler (*****)	3.090.581	3.703.730	149.050	6.943.361
<b>Önceki Dönem (31.12.2012)</b>				
Toplam Varlıklar	5.368.646	6.193.496	1.682.811	13.244.953
Toplam Yükümlülükler	6.889.251	6.813.557	1.601.953	15.304.761
Net Bilanço Pozisyonu	(1.520.605)	(620.061)	80.858	(2.059.808)
Net Nazım Hesap Pozisyonu	-1.928.082	-782.648	(63.122)	-2.647.608
Türev Finansal Araçlardan Alacaklar	5.079.363	8.921.226	867.544	14.868.133
Türev Finansal Araçlardan Borçlar	3.151.281	8.138.578	930.666	12.220.525
Gayrinakdi Krediler(*****)	3.018.025	3.275.566	164.051	6.457.642

(\*) Döviz tevdiat hesapları 671.360 TL (31 Aralık 2012: 798.011 TL) tutarında kıymetli maden depo hesaplarını da içermektedir.

(\*\*) Krediler, 2.508.336 TL (31 Aralık 2012: 1.907.927 TL) tutarında dövize endeksli kredi hesaplarını içermektedir.

(\*\*\*) 23.715 TL (31 Aralık 2012: 27.259 TL) dövize endeksli faktoring alacakları diğer varlıklar satırına eklenirken, 39.826 TL (31 Aralık 2012: 53.288 TL) türev finansal işlem reeskont giderleri, 14.983 TL (31 Aralık 2012: 12.286 TL) genel kredi karşılığı diğer yükümlülükler satırından düşülmüştür. 931 TL (31 Aralık 2012: 150 TL) dövize endeksli faktoring borçları diğer yükümlülükler satırına eklenmiştir.

(\*\*\*\*) Türev finansal araçlardan alacaklar satırına 626.064 TL (31 Aralık 2012: 654.449 TL), türev finansal araçlardan borçlar satırına da 549.644 TL (31 Aralık 2012: 431.360 TL) tutarlarında vadeli aktif değer ve menkul değerler alım-satım taahhütleri eklenmiştir.

(\*\*\*\*\*) 32.146 TL (31 Aralık 2012: 55.161 TL) türev finansal işlem reeskont geliri Gerçeğe Uygun Değer Farkı Kar veya Zarara Yansıtılan Finansal Varlıklar satırından düşülmüştür.

(\*\*\*\*\*) Net bilanço dışı pozisyona etkisi bulunmamaktadır.



TEB YATIRIM  
MENKUL DEĞERLER A.Ş.

TURK EKİ BANKASI A.Ş.  
GENEL MÜDÜRLÜK


**Madde 13.1 aşağıdaki şekilde güncellenmiştir.**

Eski Şekil:	Yeni Şekil:
<b>13.1. İhraççının Kurulun muhasebe/finansal raporlama standartları uyarınca hazırlanan ve ihraççı bilgi dokümanında yer alması gereken finansal tabloları ile bunlara ilişkin bağımsız denetim raporları</b>	<b>13.1. İhraççının Kurulun muhasebe/finansal raporlama standartları uyarınca hazırlanan ve ihraççı bilgi dokümanında yer alması gereken finansal tabloları ile bunlara ilişkin bağımsız denetim raporları</b>
Banka'nın 2011, 2012 yılı ve 2013 ikinci çeyreğine ait mali tabloları için düzenlenen bağımsız denetim raporlarına <a href="http://www.kap.gov.tr">www.kap.gov.tr</a> adresli KAP'ın internet sitesi ile Bankamızın <a href="http://www.teb.com.tr">www.teb.com.tr</a> adresi internet sitesinden ulaşılabilir.	Banka'nın 2012 ve 2013 yıllarına ait mali tabloları için düzenlenen bağımsız denetim raporlarına <a href="http://www.kap.gov.tr">www.kap.gov.tr</a> adresli KAP'ın internet sitesi ile Bankamızın <a href="http://www.teb.com.tr">www.teb.com.tr</a> adresi internet sitesinden ulaşılabilir.

**Madde 13.2 aşağıdaki şekilde güncellenmiştir.**

Eski Şekil:	Yeni Şekil:
<b>13.2. İhraççı bilgi dokümanında yer alması gereken finansal tablo dönemlerinde bağımsız denetimi gerçekleştiren kuruluşların unvanları, bağımsız denetim görüşü ve denetim kuruluşunun/sorumlu ortak baş denetçinin değişmiş olması halinde nedenleri hakkında bilgi:</b>	<b>13.2. İhraççı bilgi dokümanında yer alması gereken finansal tablo dönemlerinde bağımsız denetimi gerçekleştiren kuruluşların unvanları, bağımsız denetim görüşü ve denetim kuruluşunun/sorumlu ortak baş denetçinin değişmiş olması halinde nedenleri hakkında bilgi:</b>
Banka'nın 31 Aralık 2011 tarihi itibarıyla hazırlanan konsolide finansal tabloları DRT Bağımsız Denetim ve Serbest Muhasebeci Mali Müşavirlik A.Ş. (the member of DELOITTE TOUCHE TOHMATSU LIMITED) tarafından bağımsız denetime tâbi tutulmuştur. 30 Haziran 2013 ve 31 Aralık 2012 tarihleri itibarıyla hazırlanan konsolide finansal tabloları Başaran Nas Bağımsız Denetim ve Serbest Muhasebeci Mali Müşavirlik A.Ş. (a member of PricewaterhouseCoopers) tarafından bağımsız sınırlı denetime tâbi tutulmuştur. Mali tablolara görüş bildiren Sorumlu Ortak Başdenetçiler şöyledir: 30 Haziran 2013 Zeynep URAS (Başaran Nas Bağımsız Denetim Y.M.M.- PwC) 31 Aralık 2012 Zeynep URAS (Başaran Nas Bağımsız Denetim Y.M.M.- PwC) 31 Aralık 2011 Özlem Gören GÜÇDEMİR (DRT Bağımsız Denetim S.M.M.M. - Deloitte) Başaran Nas Bağımsız Denetim Y.M.M.'nin TEB'in 30 Haziran 2013 tarihli finansal tablolarına ilişkin verdiği görüşte; gerçekleştirmiş oldukları sınırlı denetim sonucunda, konsolide finansal tabloların, Türk Ekonomi Bankası A.Ş.'nin ve konsolidasyona tabi ortaklıklarının 30 Haziran 2013 tarihi itibarıyla mali durumunu ve aynı	Banka'nın 31 Aralık 2013 ve 31 Aralık 2012 tarihleri itibarıyla hazırlanan konsolide finansal tabloları Başaran Nas Bağımsız Denetim ve Serbest Muhasebeci Mali Müşavirlik A.Ş. (a member of PricewaterhouseCoopers) tarafından bağımsız denetime tâbi tutulmuştur. Mali tablolara görüş bildiren Sorumlu Ortak Başdenetçiler şöyledir: 31-Aralık-2013- Zeynep URAS (Başaran Nas Bağımsız Denetim S.M.M.M.- PwC) 31 Aralık 2012 Zeynep URAS (Başaran Nas Bağımsız Denetim S.M.M.M.- PwC) Başaran Nas Bağımsız Denetim S.M.M.M.'nin TEB'in 31 Aralık 2013 tarihli finansal tablolarına ilişkin verdiği görüşte; gerçekleştirmiş oldukları bağımsız denetim sonucunda, konsolide finansal tabloların, Türk Ekonomi Bankası A.Ş.'nin ve konsolidasyona tabi ortaklıklarının 31 Aralık 2013 tarihi itibarıyla mali durumunu ve aynı tarihte sona eren döneme ait faaliyet sonuçlarını ve nakit akımlarını 5411 sayılı Bankacılık Kanununun 37 ve 38 'nci maddeleri gereğince yürürlükte bulunan düzenlemelerde belirlenen muhasebe standartlarına ve Bankacılık Düzenleme ve Denetleme Kurulu tarafından

TEB YATIRIM MENKUL DEĞERLER A.Ş.



TURK EKONOMI BANKASI A.Ş. GENEL MÜDÜRLÜK

tarihte sona eren döneme ait faaliyet sonuçlarını ve nakit akımlarını 5411 sayılı Bankacılık Kanununun 37 ve 38 'nci maddeleri gereğince yürürlükte bulunan düzenlemelerde belirlenen muhasebe ilke ve standartlarına ve Bankacılık Düzenleme ve Denetleme Kurulu tarafından muhasebe ve finansal raporlama esaslarına ilişkin yayımlanan diğer yönetmelik, açıklama ve genelgelere uygun olarak doğru bir biçimde yansıtmadığına dair önemli herhangi bir hususa rastlanmadığı belirtilmiştir.

Başaran Nas Bağımsız Denetim Y.M.M.'nin TEB'in 31 Aralık 2012 finansal tablolarına ilişkin verdiği görüşte; konsolide finansal tablolar, bütün önemli taraflarıyla, Türk Ekonomi Bankası A.Ş.'nin ve konsolidasyona tabi ortaklıklarının 31 Aralık 2012 tarihi itibarıyla mali durumunu ve aynı tarihte sona eren döneme ait faaliyet sonuçları ile nakit akımlarını 5411 sayılı Bankacılık Kanunu'nun 37 ve 38'inci maddeleri gereğince yürürlükte bulunan düzenlemelerde belirlenen muhasebe ilke ve standartlarına ve BDDK tarafından muhasebe ve finansal raporlama esaslarına ilişkin yayımlanan diğer yönetmelik, tebliğ, genelge ve açıklamalara uygun olarak doğru bir biçimde yansıttığı belirtilmiştir.

DRT Bağımsız Denetim S.M.M.M'nin TEB'in 31 Aralık 2011 finansal tablolarına ilişkin verdiği görüşte; konsolide finansal tablolar, bütün taraflarıyla, Grup'un 31 Aralık 2012 tarihi itibarıyla mali durumunu ve aynı tarihte sona eren döneme ait faaliyet sonuçları ile nakit akımlarını 5411 sayılı Bankacılık Kanunu'nun 37 ve 38'inci maddeleri gereğince yürürlükte bulunan düzenlemelerde belirlenen muhasebe ilke ve standartlarına ve BDDK tarafından muhasebe ve finansal raporlama esaslarına ilişkin yayımlanan diğer yönetmelik, tebliğ, genelge ve açıklamalara uygun olarak doğru bir biçimde yansıttığı belirtilmiştir.

muhasebe ve finansal raporlama esaslarına ilişkin yayımlanan diğer yönetmelik, tebliğ, açıklama ve genelgelere uygun olarak doğru bir biçimde yansıttığını belirtilmiştir.

Başaran Nas Bağımsız Denetim Y.M.M.'nin TEB'in 31 Aralık 2012 finansal tablolarına ilişkin verdiği görüşte; konsolide finansal tablolar, bütün önemli taraflarıyla, Türk Ekonomi Bankası A.Ş.'nin ve konsolidasyona tabi ortaklıklarının 31 Aralık 2012 tarihi itibarıyla mali durumunu ve aynı tarihte sona eren döneme ait faaliyet sonuçları ile nakit akımlarını 5411 sayılı Bankacılık Kanunu'nun 37 ve 38'inci maddeleri gereğince yürürlükte bulunan düzenlemelerde belirlenen muhasebe ilke ve standartlarına ve BDDK tarafından muhasebe ve finansal raporlama esaslarına ilişkin yayımlanan diğer yönetmelik, tebliğ, genelge ve açıklamalara uygun olarak doğru bir biçimde yansıttığı belirtilmiştir.

**"Sermayeyi temsil eden payların herhangi bir borsada işlem görüp görmediği hakkında bilgi" hakkındaki Madde 14.5'in ikinci paragrafı aşağıdaki şekilde güncellenmiştir.**

Eski Şekil:

(2) Yurtiçindeki halka arzla eşzamanlı olarak, uluslararası piyasalarda Amerikan ve Global depo sertifikası programı (144A ve Reg-S) vasıtasıyla gerçekleşen halka arz sonucunda Banka'nın %4,52'sini temsil eden hisseler Borsa İstanbul A.Ş.'ye ve Londra Borsası'na kotedir.

Yeni Şekil:

(2) Yurtiçindeki halka arzla eşzamanlı olarak, uluslararası piyasalarda Amerikan ve Global depo sertifikası programı (144A ve Reg-S) vasıtasıyla gerçekleşen halka arz sonucunda Banka'nın %4,18'ini temsil eden hisseler Borsa İstanbul A.Ş.'ye ve Londra Borsası'na kotedir.

TEB YATIRIM MENKUL DEĞERLER A.Ş.

Mar 2014

TURK EKU V. BANKASI A.Ş.  
GENEL MÜDÜRLÜK

Kanuni yetki ve sorumluluklarımız dahilinde ve görevimiz çerçevesinde bu ihraççı bilgi dokümanı güncelleme metninde yer alan sorumlu olduğumuz kısımlarda bulunan bilgilerin ve verilerin gerçeğe uygun olduğunu ve ihraççı bilgi dokümanı güncelleme metninde bu bilgilerin anlamını değiştirecek nitelikte bir eksiklik bulunmaması için her türlü makul özenin gösterilmiş olduğunu beyan ederiz.

İhraççı TÜRK EKONOMİ BANKASI A.Ş. 03/03/2014	Sorumlu Olduğu Kısım
TURK EKON. B. BANKASI A.Ş. GENEL MÜDÜRLÜK Akif ÖZÇAY Genel Müdür Yrd. Melis COŞAN BABAN Genel Müdür Yrd.	İHRAÇCI BİLGİ DOKÜMANI GÜNCELLEME METNİNİN TAMAMI
Halka Arza Aracılık Eden Aracı TEB YATIRIM MENKUL DEĞERLER A.Ş.	Sorumlu Olduğu Kısım:
03/03/2014 TEB YATIRIM MENKUL DEĞERLER A.Ş. Kartal ÇAĞLI Genel Müdür Vekili Y. Jankat BOZKURT Direktör	İHRAÇCI BİLGİ DOKÜMANI GÜNCELLEME METNİNİN TAMAMI

