

DOĐAN YAYIN HOLDİNG A.Ő.



01.01.2014 – 30.06.2014

ARA HESAP DÖNEMİNE AİT FAALİYET RAPORU

www.dyh.com.tr

ARA DÖNEM FAALİYET RAPORU UYGUNLUĞU HAKKINDA SINIRLI DENETİM RAPORU

Doğan Yayın Holding A.Ş. Yönetim Kurulu'na

Doğan Yayın Holding A.Ş.'nin ("Şirket"), bağlı ortaklıklarının ve iş ortaklıklarının (hep birlikte "Grup") 30 Haziran 2014 tarihi itibarıyla hazırlanan ara dönem faaliyet raporunda yer alan finansal bilgilerin, sınırlı denetimden geçmiş ara dönem finansal tablolar ile tutarlı olup olmadığının sınırlı denetimini yapmakla görevlendirilmiş bulunuyoruz. Rapor konusu ara dönem Faaliyet Raporu Grup yönetiminin sorumluluğundadır. Sınırlı denetim yapan kuruluş olarak üzerimize düşen sorumluluk, ara dönem faaliyet raporunda yer alan finansal bilgilerin, sınırlı denetimden geçmiş ve 15 Ağustos 2014 tarihli sınırlı denetim raporuna konu olan ara dönem finansal tablolar ve açıklayıcı notlar ile tutarlı olup olmadığına ilişkin ulaşılan sonucun açıklanmasıdır.

Sınırlı denetim, Sınırlı Bağımsız Denetim Standardı ("SBDS") 2410 "Ara Dönem Finansal Bilgilerin, İşletmenin Yıllık Finansal Tablolarının Bağımsız Denetimini Yürüten Denetçi Tarafından Sınırlı Bağımsız Denetimi"ne uygun olarak yürütülmüştür. Sınırlı denetimimiz, ara dönem faaliyet raporunda yer alan finansal bilgilerin sınırlı denetimden geçmiş ara dönem finansal tablolar ve açıklayıcı notlar ile tutarlı olup olmadığına ilişkin incelemeyi kapsamaktadır. Ara dönem finansal bilgilerin sınırlı denetiminin kapsamı; Bağımsız Denetim Standartları'na uygun olarak yapılan ve amacı finansal tablolar hakkında bir görüş bildirmek olan bağımsız denetimin kapsamına kıyasla önemli ölçüde dardır. Sonuç olarak ara dönem finansal bilgilerin sınırlı denetimi, denetim şirketinin, bir bağımsız denetimde belirlenebilecek tüm önemli hususlara vâkıf olabileceğine ilişkin bir güvence sağlamamaktadır. Bu sebeple, bir bağımsız denetim görüşü bildirmemekteyiz.

Sınırlı denetimimiz sonucunda, ilişikteki ara dönem faaliyet raporunda yer alan finansal bilgilerin sınırlı denetimden geçmiş ara dönem finansal tablolar ve açıklayıcı notlarda verilen bilgiler ile, tüm önemli yönleriyle, tutarlı olmadığına dair herhangi bir hususa rastlanılmamıştır.

DRT BAĞIMSIZ DENETİM VE SERBEST MUHASEBECİ MALİ MÜŞAVİRLİK A.Ş.
Member of **DELOITTE TOUCHE TOHMATSU LIMITED**

Zere Gaye Şentürk
Sorumlu Denetçi

İstanbul, 15 Ağustos 2014

İÇİNDEKİLER

A. PORTFÖYÜMÜZ.....	3
B. GENEL BİLGİLER.....	4
C. ŞİRKETİN ARAŞTIRMA VE GELİŞTİRME ÇALIŞMALARI.....	8
D. ŞİRKET FAALİYETLERİ ve FAALİYETLERE İLİŞKİN ÖNEMLİ GELİŞMELER	9
E. FİNANSAL DURUM.....	19
F. RİSKLER VE DENETİM ORGANININ DEĞERLENDİRMESİ	22
G. DİĞER HUSUSLAR	23
H. FİNANSAL RAPOR VE FAALİYET RAPORU SORUMLULUK BEYANI	24

Bu rapor 13.06.2013 tarih ve 28676 sayılı Resmi Gazete’de yayınlanarak yürürlüğe giren Sermaye Piyasası Kurulu’nun İşletmeler Tarafından Düzenlenecek Finansal Raporlar İle Bunların Hazırlanması ve İlgililere Sunulmasına İlişkin İlke,Usul ve Esasları Hakkında Seri: II-14.1 sayılı “Sermaye Piyasasında Finansal Raporlamaya İlişkin Esaslar Tebliği”nin 8.madde hükmü uyarınca düzenlenmiş olup, Şirketimizin 01.01.2014-30.06.2014 ara hesap dönemi itibari ile işletme faaliyetlerinin değerlendirilmesi ve yatırımcılarımıza bilgi verilmesi amacını taşımaktadır.

A. PORTFÖYÜMÜZ

YAZILI MEDYA

Gazete Yayıncılığı



Basım, Dağıtım ve Dış Ticaret



Dergi ve Kitap Yayıncılığı



Haber Ajansı



GÖRSEL VE İŞİTSEL MEDYA

TV & Radyo Yayıncılığı ve Yapımcılığı



Digital Yayıncılık



Finansal Hizmetler



B. GENEL BİLGİLER

RAPORUN İLGİLİ OLDUĞU HESAP DÖNEMİ

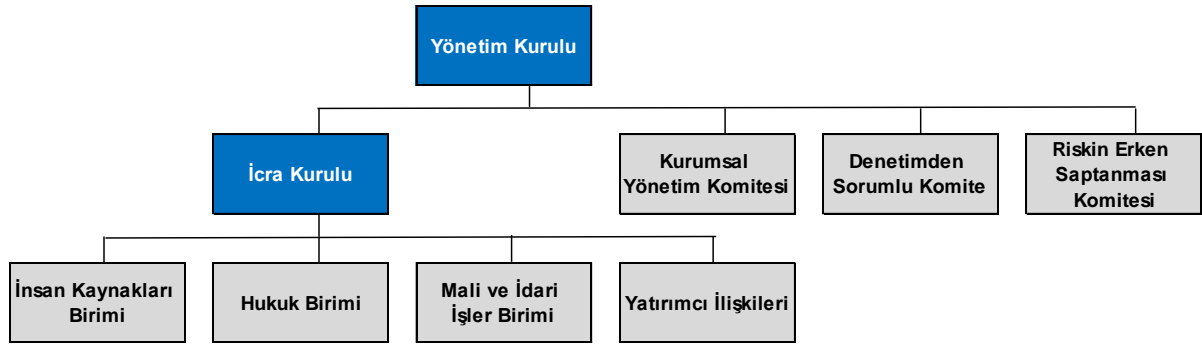
Bu faaliyet raporu 01.01.2014 – 30.06.2014 ara hesap dönemi faaliyetlerine ilişkindir.

ŞİRKETİN TİCARİ UNVANI, TİCARET SİCİL NUMARASI, MERKEZ VE VARSA ŞUBELERİNE İLİŞKİN İLETİŞİM BİLGİLERİ İLE VARSA İNTERNET SİTESİNİN ADRESİ

Ticari Unvanı : Doğan Yayın Holding A.Ş.
Ticaret Sicil Numarası : 172165
MERSİS Numarası : 8358594215461720
Vergi Dairesi : Büyük Mükellefler Vergi Dairesi
Vergi Numarası : 3060052934
İşlem Gördüğü Borsa : Borsa İstanbul A.Ş.
(BIST) İşlem Sembolü : DYHOL
Adres : Burhaniye Mahallesi, Kısıklı Caddesi, No:65, Üsküdar/İstanbul
Tel : (216) 556 9000
Faks : (216) 556 9200
İnternet Sitesi : www.dyh.com.tr

ŞİRKETİN ORGANİZASYON, SERMAYE VE ORTAKLIK YAPILARI İLE BUNLARA İLİŞKİN HESAP DÖNEMİ İÇERİSİNDEKİ DEĞİŞİKLİKLER:

Organizasyon Yapısı



Sermaye Yapısı

Doğan Yayın Holding, kayıtlı sermaye sistemini benimsemiş ve itibari değeri 1 TL olan hamiline yazılı paylarla temsil edilen çıkarılmış sermayesi için bir tavan tespit etmiştir:

	30 Haziran 2014	31 Aralık 2013
(bin TL)		
Kayıtlı sermaye tavanı	3.000.000	3.000.000
Çıkarılmış sermaye	2.428.550	2.428.550

Doğan Yayın Holding'in kayıtlı sermaye tavanı 5 Haziran 2012 tarihi itibarıyla tescil edilerek 3.000.000.000 TL'ye yükselmiştir.

DOĞAN YAYIN HOLDİNG A.Ş.

Doğan Yayın Holding'in nihai ortak pay sahibi Aydın Doğan ve Doğan Ailesi (Işıl Doğan, Arzuhan Yalçındağ, Vuslat Sabancı, Hanzade V. Doğan Boyner ve Y. Begümhan Doğan Faralyalı) olup, 30 Haziran 2014 ve 31 Aralık 2013 tarihleri itibarıyla Doğan Yayın Holding'in pay sahipleri ve sermaye içindeki payları tarihi değerleri üzerinden aşağıda belirtilmiştir:

Pay sahipleri (bin TL)	Pay (%)	30 Haziran 2014	Pay (%)	31 Aralık 2013
Doğan Holding ⁽¹⁾	80,02	1.943.379	80,02	1.943.379
Doğan Ailesi	1,90	46.183	1,90	46.183
Borsa İstanbul'da işlem gören kısım ⁽²⁾	18,08	438.988	18,08	438.988
Çıkarılmış sermaye	100,00	2.428.550	100,00	2.428.550
Sermaye düzeltmesi farkları		95.781		95.781
Toplam		2.524.331		2.524.331

- (1) 30 Haziran 2014 ve 31 Aralık 2013 tarihleri itibarıyla, Doğan Holding'in sahibi olduğu %80,02 (31 Aralık 2013: %80,02) oranındaki payların, Doğan Yayın Holding sermayesinin %33,42'sine (31 Aralık 2013: %33,42) karşılık gelen kısmı "açık" statüdedir.
- (2) Sermaye Piyasası Kurulu'nun 23 Temmuz 2010 tarih ve 21/655 sayılı İlke Kararı gereğince; Merkezi Kayıt Kuruluşu A.Ş. kayıtlarına göre; 30 Haziran 2014 tarihi itibarıyla Doğan Yayın Holding sermayesinin %17,68'ine (31 Aralık 2013: %17,25) karşılık gelen payların dolaşımında olduğu kabul edilmektedir.

İMTİYAZLI PAYLARA VE PAYLARIN OY HAKLARINA İLİŞKİN BİLGİLER:

Doğan Yayın Holding'de imtiyazlı pay bulunmamaktadır.

ŞİRKETİN DOĞRUDAN VEYA DOLAYLI İŞTİRAKLERİ VE PAY ORANLARINA İLİŞKİN BİLGİLER:

Şirketin doğrudan ve dolaylı iştirakleri bulunmaktadır. Bunlar ile ilgili bilgi ve pay oranlarına 01.01.2014-30.06.2014 ara hesap dönemine ait konsolide finansal tablolara ilişkin dipnotlarda yer verilmektedir. Şirketimizin internet sitesinde (www.dyh.com.tr) ve Kamuyu Aydınlatma Platformu'nda (www.kap.gov.tr) bu bilgiler yer almaktadır.

ŞİRKETİN İKTİSAP ETTİĞİ KENDİ PAYLARINA İLİŞKİN BİLGİLER:

01.01.2014- 30.06.2014 ara hesap dönemi içerisinde Şirketimiz tarafından iktisap edilen kendi payı bulunmamaktadır.

TOPLULUĞA DAHİL İŞLETMELERİN ANA ŞİRKET SERMAYESİNDEKİ PAYLARI HAKKINDA BİLGİLER:

Hakim ortağımız Doğan Şirketler Grubu Holding A.Ş. olup; Şirketimizin hakim ortağımızın sermayesinde payı yoktur. Aynı zamanda DYH iştiraklerinin de DYH sermayesinde payı yoktur.

DOĞAN YAYIN HOLDİNG A.Ş.

DOĞRUDAN VEYA DOLAYLI OLARAK, SERMAYESİNDE YÜZDE BEŞ, ON, YİRMİ, YİRMİBEŞ, OTUZÜÇ, ELLİ, ALTMİŞYEDİ VEYA YÜZDE YÜZ PAYA SAHİP OLDUĞUMUZ ORTAKLIKLARDA, SAHİP OLDUĞUMUZ PAYLARIN ORANININ BU ORANLARIN ALTIN DÜŞMESİ VEYA ÜSTÜNE ÇIKMASI DURUMUNDA, BU DURUM VE GEREKÇESİ:

Şirket Unvanı	30.06.2014 Etkin Ortaklık Oranı	31.12.2013 Etkin Ortaklık Oranı	Değişim	Açıklama
Alkım İletişim Hizmetleri A.Ş.	0.00%	79.96%	-79.96%	Birleşme nedeniyle
Alp Görsel İletişim Hizmetleri A.Ş.	0.00%	79.96%	-79.96%	Birleşme nedeniyle
Oglasnik d.o.o	0.00%	49.45%	-49.45%	Satış nedeniyle
OOO Pronto Neva	0.00%	49.45%	-49.45%	Satış nedeniyle
Bolji Posao d.o.o. Serbia	0.00%	49.45%	-49.45%	Satış nedeniyle
Bolji Posao d.o.o. Bosnia	0.00%	49.45%	-49.45%	Satış nedeniyle
Net D Dijital Yayıncılık	0.00%	79.96%	-79.96%	Birleşme nedeniyle
Expressz Magyarorszag Media Kft	0.00%	49.45%	-49.45%	Satış Nedeniyle

YÖNETİM KURULU ÜYELERİ ARASINDA GÖREV DAĞILIMI VARSA YÖNETİM KURULU ÜYELERİNİN GÖREV VE YETKİLERİ:

Yönetim kurulu başkan ve üyeleri, Türk Ticaret Kanunu'nun ve Şirket Esas Sözleşmesi'nin ilgili maddelerinde belirtilen yetkilere haizdir.

Yönetim Kurulu¹

31 Mart 2014 tarihinde gerçekleştirilen, 2013 yılı hesap dönemine ilişkin Olağan Genel Kurul toplantımızda, 2014 hesap dönemi faaliyet ve hesaplarının görüşüleceği Genel Kurula kadar görev yapmak üzere pay sahiplerimiz tarafından seçilen Yönetim Kurulu üyelerimiz hakkındaki bilgiler aşağıda yer almaktadır;

Adı Soyadı	Unvanı	Yürütmede Görevli/Değil
Y. Begümhan Doğan Faralyalı	Yönetim Kurulu Başkanı	Değil
Soner Gedik	Yönetim Kurulu Başkan Yardımcısı	Değil
Yahya Üzdiyen	Murahhas Üye	Görevli
Ahmet Toksoy	Mali ve İdari İşlerden Sorumlu Üye	Görevli
Ertuğrul Feyzi Tuncer	Bağımsız Yönetim Kurulu Üyesi	Değil
H. Ahmet Kılıçoğlu	Bağımsız Yönetim Kurulu Üyesi	Değil

Komiteler

Yönetim Kurulu'nun 10 Nisan 2014 tarihli kararı ile, 2014 yılı faaliyet sonuçlarının görüşüleceği Olağan Genel Kurul toplantısına kadar görev yapmak üzere, İcra Kurulu Yürütme Komitesi, Denetimden Sorumlu Komite ve Riskin Erkin Saptanması Komitesi ile 2014 yılı faaliyet sonuçlarının görüşüleceği Genel Kurul toplantısını takiben yapılacak ilk Yönetim Kurulu toplantısına kadar görev yapmak üzere Kurumsal Yönetim Komitesi teşkil edilmiştir. Aynı karar ile Kurumsal Yönetim Komitesi'nin, Sermaye Piyasası Kurulu'nun (SPK) "Kurumsal Yönetim Tebliği" (II-17.1) ile düzenlendiği üzere, "Aday Gösterme Komitesi" ve "Ücret Komitesi"nin görevlerini de üstlenmesine karar verilmiştir.

¹ Yöneticilerimizin detaylı özgeçmişleri Şirketimizin internet sitesinde (www.dyh.com.tr) yer almaktadır.

DOĞAN YAYIN HOLDİNG A.Ş.

İcra Kurulu

Adı Soyadı	Unvanı
Yahya Üzdiyen	Başkan
Ahmet Toksoy	Mali ve İdari İşlerden Sorumlu Üye
Erem Turgut Yücel	Hukuk İşlerinden Sorumlu Üye

Denetimden Sorumlu Komite

Adı Soyadı	Unvanı
H. Ahmet Kılıçoğlu	Başkan (Bağımsız Yönetim Kurulu Üyesi)
Ertuğrul Feyzi Tuncer	Üye (Bağımsız Yönetim Kurulu Üyesi)

Kurumsal Yönetim Komitesi

Adı Soyadı	Unvanı
Ertuğrul Feyzi Tuncer	Başkan (Bağımsız Yönetim Kurulu Üyesi)
H. Ahmet Kılıçoğlu	Üye (Bağımsız Yönetim Kurulu Üyesi)
Dr. Murat Doğu	Üye
Banu Çamlıtepe ²	Üye

Riskin Erken Saptanması Komitesi

Türk Ticaret Kanunu'nun 378'inci maddesi ve SPK'nın "Kurumsal Yönetim Tebliği" (II-17.1) çerçevesinde Yönetim Kurulu'nun 10 Nisan 2014 tarihli kararı ile teşkil edilen Riskin Erken Saptanması Komitesi üyeleri aşağıda yer almaktadır.

Adı Soyadı	Unvanı
Ertuğrul Feyzi Tuncer	Başkan (Bağımsız Yönetim Kurulu Üyesi)
Selma Uyguç	Üye
Tolga Babalı	Üye
Yener Şenok	Üye
Korhan Kurtoğlu	Üye
Tahir Ersoy	Üye

Sermaye Piyasası Kurulu ("SPK")'nun 03.01.2014 tarih ve 28871 sayılı Resmi Gazete'de yayımlanarak yürürlüğe giren II-17.1 Kurumsal Yönetim Tebliği ("Tebliğ")'nin "Yatırımcı ilişkileri bölümü" başlığını taşıyan 11'inci maddesi hükümleri kapsamında; "Pay Sahipleri ile İlişkiler Birimi"nin adının "Yatırımcı

² Sermaye Piyasası Kurulu ("SPK")'nun 03.01.2014 tarih ve 28871 sayılı Resmi Gazete'de yayımlanarak yürürlüğe giren II-17.1 Kurumsal Yönetim Tebliği'nin "Yatırımcı ilişkileri bölümü" başlığını taşıyan 11'inci maddesi hükümleri kapsamında; Kurumsal Yönetim Komitesi üyesi olarak atanmıştır.

DOĞAN YAYIN HOLDİNG A.Ş.

İlişkileri Bölümü" ("YİB") olarak değiştirilmesine, Banu Çamlıtepe'nin Yatırımcı İlişkileri Bölümü Yöneticisi olarak atanmasına ve Yatırımcı İlişkileri Birimi Yöneticisi Banu Çamlıtepe ve bu bölümde görev alacak Nihan Sena Hertaş'ın ad, soyad ve iletişim bilgilerinin Kamuyu Aydınlatma Platformu'nda yayımlanmasına karar verilmiştir.

YÖNETİM HAKİMİYETİNİ ELİNDE BULUNDURAN PAY SAHİPLERİNİN, YÖNETİM KURULU ÜYELERİNİN, ÜST DÜZEY YÖNETİCİLERİN VE BUNLARIN EŞ VE İKİNCİ DERECEYE KADAR KAN VE SİHRİ YAKINLARININ, ŞİRKET VEYA BAĞLI ORTAKLIKLARI İLE ÇIKAR ÇATIŞMASINA NEDEN OLABİLECEK ÖNEMLİ NİTELİKTE İŞLEM YAPMASI VE/VEYA ŞİRKETİN VEYA BAĞLI ORTAKLIKLARIN İŞLETME KONUSUNA GİREN TİCARİ İŞ TÜRÜNDEN BİR İŞLEMİ KENDİ VEYA BAŞKASI HESABINA YAPMASI VEYA AYNI TÜR TİCARİ İŞLERLE UĞRAŞAN BİR BAŞKA ŞİRKETE SORUMLULUĞU SINIRSIZ ORTAK SIFATIYLA GİRMESİ:

Yönetim hakimiyetini elinde bulunduran pay sahipleri, yönetim kurulu üyeleri, üst düzey yöneticiler ve bunların eş ve ikinci dereceye kadar kan ve sıhrî yakınları, şirket veya bağlı ortaklıkları ile çıkar çatışmasına neden olabilecek önemli nitelikte işlem yapmamıştır. Şirketin veya bağlı ortaklıkların işletme konusuna giren ticari iş türünden bir işlemi kendi veya başkası hesabına yapmamış veya aynı tür ticari işlemlerle uğraşan bir başka şirkete sorumluluğu sınırsız ortak sıfatıyla girmemiştir.

VARSA; ŞİRKET GENEL KURULUNCA VERİLEN İZİN ÇERÇEVESİNDE YÖNETİM ORGANI ÜYELERİNİN ŞİRKETLE KENDİSİ VEYA BAŞKASI ADINA YAPTIĞI İŞLEMLER İLE REKABET YASAĞI KAPSAMINDAKİ FAALİYETLER HAKKINDA BİLGİ:

Yönetim Kurulu üyelerimiz için, TTK'nın yasakladığı hususlar dışında kalmak şartıyla, TTK'nın 395 ve 396. maddelerinde yazılı işlemleri yapabilmeleri konusunda Genel Kurul'dan izin alınmaktadır. Şirketimizdeki bilgilere göre, Yönetim Kurulu üyelerimiz, 01.01.2014 – 30.06.2014 ara hesap döneminde kendi adlarına veya başkası adına Şirketimizin faaliyet konusu kapsamına giren alanlarda ticari faaliyette bulunmamışlardır.

MEVZUAT HÜKÜMLERİNE AYKIRI UYGULAMALAR NEDENİYLE ŞİRKET VE YÖNETİM ORGANI ÜYELERİ HAKKINDA UYGULANAN İDARİ VEYA ADLİ YAPTIRIMLAR:

Dönem içinde mevzuat hükümlerine aykırı uygulamalar nedeniyle Şirket ve Yönetim Organı Üyeleri hakkında uygulanan herhangi bir idari veya adli yaptırım yoktur.

DÖNEM İÇİNDE ESAS SÖZLEŞMEDE YAPILAN DEĞİŞİKLİKLER VE NEDENLERİ

01.01.2014 - 30.06.2014 ara hesap dönemi içerisinde Esas Sözleşmede herhangi bir değişiklik yapılmamıştır.

C. ŞİRKETİN ARAŞTIRMA VE GELİŞTİRME ÇALIŞMALARI

Şirketimizde 01.01.2014 – 30.06.2014 ara hesap döneminde herhangi bir araştırma/geliştirme faaliyeti ve maliyeti olmamıştır.

D. ŞİRKET FAALİYETLERİ VE FAALİYETLERE İLİŞKİN ÖNEMLİ GELİŞMELER

İŞLETMENİN FAALİYET KONUSU, FAALİYET GÖSTERDİĞİ SEKTÖR VE BU SEKTÖR İÇERİSİNDEKİ YERİ HAKKINDA BİLGİ:

Doğan Yayın Holding temel olarak medya sektöründe faaliyet göstermekte olup gazete ve dergi basım, yayın, dağıtım ve seri ilan üretimi, televizyon, radyo ve internet yayıncılığı alanları ile kitap yayıncılığı, dağıtım, dış ticaret ile internet ve telekomünikasyon hizmetleri alanlarında faaliyet gösteren şirketlerin paylarına sahiptir.

SEKTÖREL GELİŞMELER VE DOĞAN YAYIN HOLDİNG

TÜRKİYE'DE REKLAM SEKTÖRÜ

DYH Medya Araştırma'dan alınan bilgiler doğrultusunda 2013 yılında %12'lik bir büyüme gösterdiği ve 5,6 milyar TL seviyesine ulaştığı tahmin edilen Türkiye reklam pazarının, 2014 yılının ilk altı ayında %2 büyüyerek 2.913 milyon TL olarak gerçekleştiği tahmin edilmektedir. İlk 5 aylık verilere göre, toplam reklam harcamalarında özellikle finans, inşaat ve otomotiv sektörlerinin reklam harcamalarını azalttıkları görülmektedir.

2014 yılının ilk altı ayında toplam reklam harcamaları içinde televizyon mecrası, yaklaşık %55'lik pay ile önceki yıllarda olduğu gibi ilk sırada yer almaktadır. 2014 yılının ilk yarısında, televizyon kanallarını kapsayan reklam yatırımlarının geçen yıla oranla %1,2 oranında artarak toplam 1.588 milyon TL olarak gerçekleştiği tahmin edilmektedir.

Gazete reklam yatırımlarının ise 2014 yılında ilk altı ayında tüm mecralar içinde en fazla düşüş kaydeden mecra olarak %12 oranında gerilediği ve 449 milyon TL seviyesinde dönemi kapattığı tahmin edilmektedir. Söz konusu küçülmenin etkisi ile toplam reklam harcamaları içinde gazete mecrası üçüncülüğe gerileyerek yerini internete bırakmıştır.

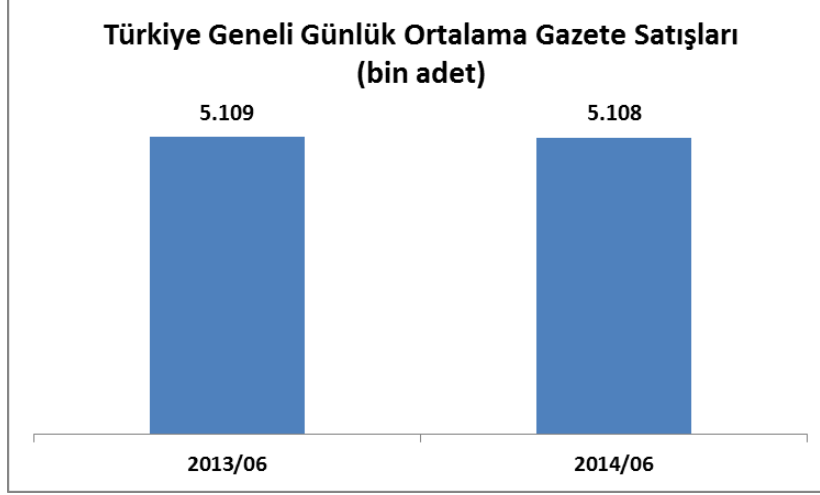
Önceki yıllarda olduğu gibi 2014 yılının ilk altı ayında reklam pazarındaki hızlı büyümesini sürdüren internet mecrası, televizyonlardan sonra en çok tercih edilen ikinci mecradır. 2014 yılının ilk yarısı itibarıyla internet mecrasında yapılan reklam yatırımlarının %16 civarında bir artışla 492 milyon TL'ye ulaştığı tahmin edilmektedir. İnternetin, tüm mecraların toplam reklam harcamaları içindeki payının da %17'ye yükseldiği değerlendirilmektedir.

Mecra Bazında Tahmini Türkiye Reklam Yatırımları (Ocak - Haziran) (Milyon TL)			
	2014/06	2013/06	Değişim
Televizyon	1.588	1.570	%1,2
İnternet	492	425	%15,7
Gazete	449	510	-%11,9
Outdoor	220	200	%10,2
Radyo	69	64	%8,1
Dergi	59	63	-%6,3
Sinema	35	31	%11,2
Toplam	2.913	2.862	%1,8

Kaynak: DYH Medya Araştırma Birimi

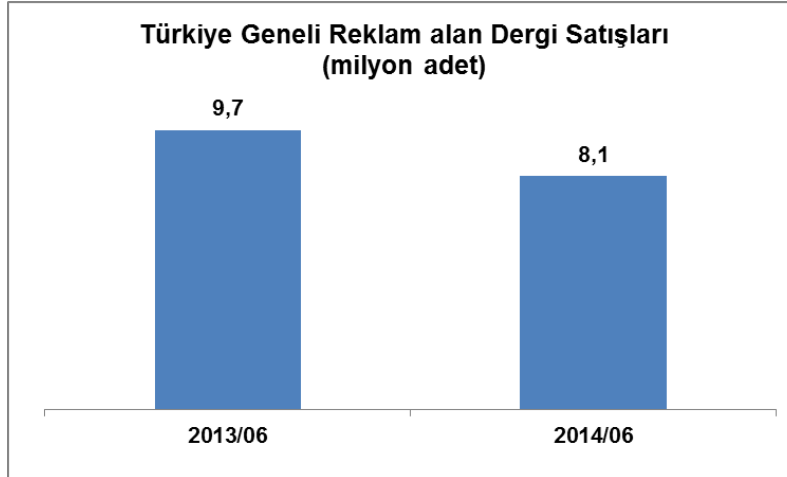
TÜRKİYE’DE GAZETE VE DERGİ SATIŞLARI

Gazete Satışları: Basın-İlan Kurumu verilerine göre, Türkiye genelindeki ortalama günlük net gazete satışları, 2014 yılının ilk yarısında 5.108 bin olarak gerçekleşirken bir önceki sene ile aynı seviyelerini korumuştur.



Kaynak: Basın-İlan Kurumu

Dergi Satışları: Doğan Burda Dergi Satış Grubunun araştırma sonuçlarına göre; Türkiye’de 2014 yılının ilk yarısında 14,3 milyon adet dergi satılmıştır (2013/06: 17,1 milyon adet). Doğan Burda’nın da içinde bulunduğu reklam alan dergiler pazarında ise 2014 yılının ilk altı ayında 8,1 milyon adet dergi satılırken, bu durum bir önceki seneye göre %16,5 küçülmeye karşılık gelmektedir. Satılan 8,1 milyon derginin kapak fiyatlarından ciro karşılığı ise 49,3 milyon TL’dir. Buna göre bir önceki yıla oranla reklam alan dergilerin net satış adetlerinde %16,5 cirolarında ise %15 düşüş gerçekleştiği tahmin edilmektedir. Tirajlar açısından önceki yıl ile karşılaştırıldığında görülen gerileme dergi piyasasından çekilen gruplar ve kısmen de yayınına son verilen dergilerden kaynaklanmaktadır.



Kaynak: Doğan Burda Dergi Satış Grubu

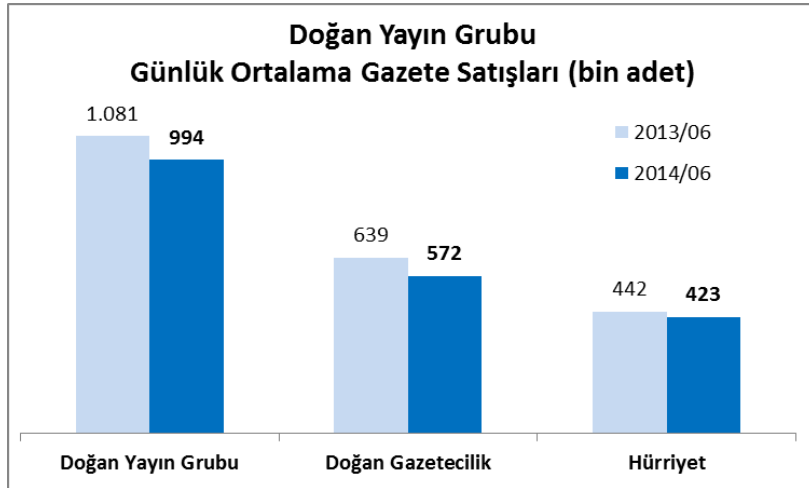
DOĞAN YAYIN HOLDİNG A.Ş.

DOĞAN YAYIN HOLDİNG - GAZETE VE DERGİ SATIŞLARI

2014 yılının ilk altı ayında Hürriyet Grubu'nun (Hürriyet, Radikal ve Hürriyet Daily News) toplam günlük ortalama net gazete satışı 423 bin adet olurken, Doğan Gazetecilik'in (Posta, Fanatik) toplam günlük ortalama net satışı ise 572 bin adet olarak gerçekleşmiştir. Hürriyet Grubu içerisinde Hürriyet Gazetesi'nin günlük ortalama gazete satışı 395 bin adet olarak gerçekleşmiştir (2013/06: 413 bin). Doğan Gazetecilik Grubu'nun altında yer alan Posta Gazetesi'nin günlük ortalama tirajı ise 2014 yılının ilk altı ayında 406 bin adet olmuştur (2013/06: 450 bin). Doğan Yayın Grubu'nun, 2014 yılının ilk altı ayında toplam günlük ortalama net gazete satışı 994 bin adet olarak gerçekleşirken (2013/06: 1,1 milyon), pazar payı ise %19,5 olduğu tahmin edilmektedir.

20 Haziran 2014 tarihinde kamuya duyurulduğu üzere; bağlı ortaklığımız Hürriyet Gazetecilik ve Matbaacılık A.Ş. bünyesinde faaliyet gösteren Radikal Gazetesi, 22 Haziran 2014 tarihinden itibaren faaliyetlerine internet üzerinden dijital formatta devam edecektir.

Bağlı ortaklığımız Hürriyet Gazetecilik ve Matbaacılık A.Ş.'nin doğrudan bağlı ortaklığı Hürriyet Invest Bv aracılığı ile 2007 yılında satın aldığı ve Hürriyet Invest BV'nin sermayesinde %74,28 oranında pay sahibi olduğu **Trader Media East Ltd.** (TME) bir reklam yayıncılığı şirketi olarak öne çıkarken faaliyetlerini Rusya, Belarus, Ukrayna ve Kazakistan'da devam ettirmektedir.



Kaynak: Basın İlan Kurumu

Doğan Burda, Ocak-Haziran 2014 döneminde yayınladığı toplam 4 haftalık, 22 aylık ve 5 tane de özel periyottaki dergilerinin yanısıra diğer çeşitli periyotlardaki 65 yayınıyla 2014 yılının ilk yarısında 2,8 milyon satış adedi (2013/06: 3,1 milyon) ile reklam alan dergiler pazarı içerisinde %35'lik paya sahip olduğu tahmin edilmekte olup, liderliğini sürdürmektedir. **Doğan Egmont**'un yayınladığı çocuklara yönelik dergiler ile birlikte, **Doğan Yayın Holding**'in dergi grubunun toplam dergi satışları 2014 yılının ilk altı ayında 3,2 milyon adet olurken, dergi satışlarındaki pazar payının ise geçen seneye göre artarak %40 olarak gerçekleştiği tahmin edilmektedir.

DOĞAN YAYIN HOLDİNG A.Ş.

DOĞAN YAYIN HOLDİNG – ULUSAL KANALLAR VE DİJİTAL PLATFORM

DYH'ye ait kanallardan Kanal D, TNS verilerine göre 2014 yılının ilk altı ayında "Tüm Gün - Tüm Kişiler"de %10,56 (2013/06: %11,40) izlenme oranıyla Türkiye'nin en çok seyredilen TV kanallarından biri olmaya devam etmiştir.

1999 yılında Doğan Medya Grubu ve Time Warner'ın ortak girişimi ile kurulmuş olan CNN TÜRK güçlü bir iletişim ve haber platformu olarak emin adımlarla ilerlemektedir. Ağustos 2012'de yayın hayatına adım atan ve her yaşta izleyiciye ulaşan tv2, içerik çeşitliliğiyle kısa sürede geniş kitleler tarafından ilgiyle izlenmeye başlamıştır. Türk medyasının ulusal eğlence kanalları arasında önemli bir başarı elde eden tv2; popüler yabancı dizileri, yerli yapımları, eğlence programlarını, çizgi filmleri ve tematik film kuşaklarını ekrana taşımaktadır.

Digital platform alanında faaliyet gösteren D-Smart'ın, Haziran 2014 sonunda Pay TV abone sayısı bir önceki yıl aynı döneme kıyasla %11 artışla 1,03 milyona yükselirken, ADSL abone sayısı ise %6 artarak 363 bin olarak gerçekleşmiştir.

DOĞAN YAYIN HOLDİNG A.Ş. KONSOLİDE MALİ SONUÇLAR VE KARLILIK

Şirketimizin 30 Haziran 2014 ve 31 Aralık 2013 itibariyle bilanço tablosundaki ana kalemlerin değişimi şöyledir:

Konsolide (bin TL)	Bağımsız		Büyüme (%)
	İncelemeden Geçmiş 30.06.2014	Denetimden Geçmiş 31.12.2013	
Dönen Varlıklar	1.711.166	1.646.201	4%
Duran Varlıklar	2.046.716	2.141.729	-4%
Kısa Vadeli Yükümlülükler	1.669.034	1.498.436	11%
Uzun Vadeli Yükümlülükler	669.875	796.774	-16%
Ana Ortaklığa Ait Özkaynaklar	1.020.730	1.065.408	-4%
Toplam Varlıklar/Yükümlülükler	3.757.882	3.787.930	-1%
Net Borç / (Nakit)	-990.820	-955.633	4%

(*) Net Borç/(Nakit) kısa ve uzun vadeli finansal borçların, nakit ve nakit benzerleriyle netleştirilmesi ile hesaplanmıştır.

DOĞAN YAYIN HOLDİNG A.Ş.

1 Ocak – 30 Haziran 2014 ve 2013 dönemleri itibariyle konsolide gelir tablosundaki ana kalemlerin değişimi şöyledir:

Konsolide (bin TL)	Bağımsız İncelemeden Geçmiş		
	01.01- 30.06.2014	01.01- 30.06.2013	Yıllık Büyüme (%)
Satış Gelirleri	1.288.403	1.354.073	-5%
Reklam	618.938	676.308	-8%
Tiraj ve Baskı Geliri	151.110	159.389	-5%
Abone Gelirleri	232.390	194.742	19%
Diğer	285.965	323.634	-12%
Satışların Maliyeti (-)	986.770	951.820	4%
Brüt Satış Karı	301.633	402.253	-25%
Operasyonel Giderler (-)	300.197	303.789	-1%
Esas Faaliyetlerden Diğer Gelirler/(Giderler), net	49.021	21.559	127%
Özkaynak yönt. Değ. Yatırımların Kar/(Zararlarındaki) Paylar	3.411	1.199	184%
Esas Faaliyet Kârı / (Zararı)	53.868	121.222	-56%
FVAÖK (*)	105.176	195.643	-46%
Yatırım Faaliyetlerinden Gelirler/(Giderler), net	-22.746	26.648	-
Finansman Gelirleri/(Giderleri), net	-74.807	-162.768	-
Vergi Öncesi Kâr / (Zarar)	-43.685	-14.898	-
Vergi	-12.783	-28.449	-
Sürdürülen Faaliyetler Net Dönem Kârı (Zarar)	-56.468	-43.347	-
Net Dönem Kârı / (Zararı) – Ana Ortaklık Payları	-35.599	-30.861	-
Brüt Kar Marjı	23,4%	29,7%	
Faaliyet Kar Marjı*	0,1%	7,3%	
FVAÖK Marjı*	8,2%	14,4%	
	30.06.2014	31.12.2013	
Cari Oran	1,03	1,10	
Likidite Oranı	0,97	1,02	
Borç / Özkaynak Oranı	1,65	1,54	

(*) FVAÖK, DYH tarafından hesaplanmıştır: Diğer Gelirler ve Giderler Öncesidir; Program hakları amortismanı ve UMS 39 (Vadeli Satış ve Alışlardan Kaynaklanan Net Finansman Geliri) ile düzeltilmiştir.

Şirketin konsolide gelirleri 2014 yılının ilk altı ayında %5 oranında azalarak 2013 yılının ilk altı ayındaki 1.354 milyon TL seviyesinden 1.288 milyon TL seviyesine gerilemiştir. Grup konsolide gelirlerinin %52'si yazılı basın, %46'sı görsel ve işitsel basın ve %2'si diğer faaliyetlerinden oluşmaktadır.

2014 yılının ilk yarısında Türkiye gazete reklam pazarının bir önceki seneye göre %12 daralması ve televizyon reklam pazarının ise sadece %1 oranında artması şirketin reklam gelirlerini de olumsuz etkilemiştir. Şirketin konsolide reklam gelirleri 2014 yılının ilk altı ayında sektörde yaşanan düşüşün de etkisi ile bir önceki senenin %8 altında 619 milyon TL olarak gerçekleşmiştir. Tiraj ve baskı gelirleri ise 2014 yılının ilk yarısında 2013 yılının aynı dönemine göre %5 azalarak 151 milyon TL oldu. Görsel ve işitsel basın faaliyetleri altında yer alan dijital platform abone gelirleri bu altı aylık dönemde bir önceki yıl aynı döneme göre %19 artış kaydederek 232 milyon TL olurken, dağıtım gelirleri ve dış ticaret gelirlerini de kapsayan "Diğer Gelirler" %12 oranında gerileme kaydetmiştir.

2014 yılının ilk yarısında, Türk Lirası'nın Amerikan Doları karşısında bir önceki senenin aynı dönem

DOĞAN YAYIN HOLDİNG A.Ş.

ortalamasına göre %20 seviyesinde değer kaybetmesi maliyetleri ve karlılığı olumsuz etkilemiştir. Konsolide gelirlerdeki düşüşün de etkisi ile brüt satış karı geçen yılki seviyesinin altında kalarak 302 milyon TL olarak gerçekleşirken, (2013/06: 402 milyon TL), FVAÖK de bu yılın ilk altı ayında 105 milyon TL olmuştur.

Geçen yılın ilk yarısında 163 milyon TL net finansman gideri kaydedilirken, TL'nin Euro ve ABD Doları karşısında yıl sonundan ilk yarı sonuna göre değer kazanmasına bağlı olarak 2014 yılının ilk yarısında 75 milyon TL net finansman gideri kaydedildi.

Ana ortaklık payına düşen net dönem zararı ise geçen seneki seviyelerde gerçekleşmiş ve 36 milyon TL olarak gerçekleşmiştir.

YAZILI BASIN

Yazılı Basın (bin TL)	Bağımsız İncelemeden		
	Geçmiş		
	30.06.2014	30.06.2013	Büyüme (%)
Konsolide Gelirler	676.505	748.349	-10%
Esas Faal. Diğer Gel./ (Gid.) Öncesi Faaliyet Kârı/ (Zararı)	21.653	38.899	-44%
FVAÖK (*)	69.672	85.290	-18%
Net Kâr/ (Zarar)	-8.153	2.697	-

(*) FVAÖK, DYH tarafından hesaplanmıştır. Tüm segment gelir ve FVAÖK rakamları bölümler arası eliminasyonlar öncesi rakamlardır.

**Doğan İnternet Yayıncılığı ve Yatırım A.Ş. (Medyanet), 21 Haziran 2013 tarihi itibarıyla DYH tarafından satın alınmıştır. Medyanet'in 2014 yılının ilk yarısındaki grup dışı reklam gelirleri de yazılı basın reklam gelirlerine konsolide edilmiştir.

DYH'nin yazılı basın alanındaki toplam reklam gelirleri bu yılın ilk yarısında, yurtiçi reklam piyasasındaki daralma ve yurt dışı reklam gelirlerindeki gerilemenin etkisi ile bir önceki sene aynı döneme kıyasla %5 düşmüştür. Grubun, ortalama gazete satışlarındaki gerilemenin etkisi ile, konsolide tiraj ve baskı gelirleri de bir önceki senenin %5 altında gerçekleşmiştir.

Reklam ve tiraj gelirlerindeki gerilemenin neticesinde 2014 yılının ilk yarısında yazılı basın konsolide gelirleri (bölümler arası eliminasyonlar öncesi), bir önceki yılın aynı dönemine göre %10 gerileyerek 677 milyon TL oldu.

Yazılı basın segmentinde, satılan mal maliyeti giderlerinin en önemli kısmını oluşturan kağıt gideri ağırlıklı olarak ABD, Kanada, Kuzey Avrupa Ülkeleri ve Rusya menşei kağıtlardan kaynaklanmakta olup, maliyetler hem dünya kağıt fiyatlarından hem de USD/TL kurundan etkilenmektedir. Gazete üretiminde kullanılan kağıt fiyatları ortalama 2014 yılının ilk yarısında bir önceki senenin aynı dönemine kıyasla %5 artışla 736 USD olarak gerçekleşti. Sayfa sayıları ve tirajlardaki gerileme Grubun gazete kağıdı tüketimini bu yılın ilk yarısında azaltırken dolar bazında kağıt fiyatlarındaki artışı ve kurların olumsuz etkisini de hafifletti. Yazılı Basın bölümünde satışların maliyeti (bölümler arası eliminasyonlar öncesi) bir önceki senenin aynı dönemine kıyasla %8 gerileme kaydetti.

Ancak, maliyetlerdeki ve faaliyet giderlerindeki düşüşün satışlardaki gerilemeyi karşılayamaması ile yazılı basın Faiz, Vergi ve Amortisman Öncesi Kar (FVAÖK)'ı 2014 yılının ilk yarısında 70 milyon TL'ye gerilemiştir.

DOĞAN YAYIN HOLDİNG A.Ş.

GÖRSEL VE İŞİTSEL BASIN

(bin TL)	Bağımsız İncelemeden		
	Geçmiş		
	30.06.2014	30.06.2013	Büyüme (%)
Konsolide Gelirler	600.038	601.407	0%
Esas Faal. Diğer Gel./ (Gid.) Öncesi Faaliyet Kârı/(Zararı)	-29.162	57.973	-
FVAÖK (*)	26.217	108.212	-76%
Net Kâr/ (Zarar)	-46.897	-24.949	-

(*)

FVAÖK, DYH tarafından hesaplanmıştır. Tüm segment gelir ve FVAÖK rakamları bölümler arası eliminasyonlar öncesi rakamlardır.

Görsel ve İşitsel Basın konsolide gelirleri (bölümler arası eliminasyonlar öncesi), 2014 yılının ilk yarısında bir önceki yıla göre aynı seviyelerini koruyarak 600 milyon TL olmuştur.

Görsel ve işitsel basın reklam gelirleri bir önceki seneye göre %12 azalmıştır. Bu segment altında yer alan "dijital platform abonelik gelirleri" ise bir önceki seneye göre %19 oranında artış göstermiş ve 232 milyon TL olarak gerçekleşerek toplam görsel ve işitsel basın gelirleri içinde %39'luk bir pay elde etmiştir.

2014 yılının ilk altı ayında reklam gelirlerindeki düşüş ve artan program maliyetleri sebebi ile FVAÖK 26 milyon TL olarak açıklanmıştır.

DİĞER BÖLÜM

(bin TL)	Bağımsız İncelemeden		
	Geçmiş		
	30.06.2014	30.06.2013	Büyüme (%)
Konsolide Gelirler	30.802	27.442	12%
Esas Faal. Diğer Gel./ (Gid.) Öncesi Faaliyet Kârı/(Zararı)	9.566	331	2790%
FVAÖK (*)	9.908	881	1025%
Net Kâr/ (Zarar)	-1.241	-21.497	-

(*)

FVAÖK, DYH tarafından hesaplanmıştır. Tüm segment gelir ve FVAÖK rakamları bölümler arası eliminasyonlar öncesi rakamlardır.

Diğer bölümündeki satış gelirleri GSM Kart satış gelirleri, Doğan Dağıtım gelirleri, perakende ve mağazacılık bölümü ile ilişkilendirilen faaliyetleri ve faktoring ve yatırım gelirlerinden oluşmaktadır. 2014 yılının ilk altı ayında, bu segmentin konsolide gelirleri %12 artarken FVAÖK ise bu yılın ilk yarısında maliyetlerdeki gerilemenin etkisi ile 10 milyon TL olarak gerçekleşmiştir.

NET BANKA BORCU

2013 yılının sonunda gerçekleşen bedelli sermaye artırımının yanısıra 2011 ve 2012 yıllarında yapılan iştirak ve gayrimenkul satışları neticesinde alacak senetlerinden kaynaklanan nakit girişlerine bağlı olarak; konsolide net borç pozisyonu 2012 yılında ki 1.344 milyon TL (754 milyon ABD doları) seviyesinden 2013 yılı sonunda 956 milyon TL'ye (448 milyon ABD doları) gerilemiştir. 2014 yılının ilk yarısında ise net borç seviyesi 991 milyon TL (467 milyon ABD doları) olarak gerçekleşmiştir. DYH'nin solo net nakti ise 30.06.2014 itibarıyla 57 milyon TL'dir.

DOĞAN YAYIN HOLDİNG A.Ş.

Konsolide (bin TL)	Bağımsız		
	İncelemeden	Denetimden	Büyüme (%)
	Geçmiş 30.06.2014	Geçmiş 31.12.2013	
Nakit ve Nakit Benzerleri	536.843	531.197	1,1%
Kısa Vadeli Finansal Borçlar	1.061.031	922.862	15,0%
Uzun Vadeli Finansal Borçlar	466.632	563.968	-17,3%
Net Borç	-990.820	-955.633	3,7%

30 Haziran 2014 ve 31 Aralık 2013 tarihleri itibarıyla nakit ve nakit benzerlerinin vade analizi aşağıda sunulmuştur:

bin TL	30.06.2014	31.12.2013
Vadesiz	89.288	84.299
3 aya kadar	447.555	446.898
Toplam	536.843	531.197

YATIRIMLAR

DYH'nin 1 Ocak – 30 Haziran 2014 döneminde 110 milyon TL tutarında duran varlık yatırımları (çeşitli teknik ekipman, bilgisayar, yazılım, haklar vs.) bulunmakta olup, sözkonusu harcamalara ilişkin bölümler bazında tablo aşağıda yer almaktadır.

Ocak-Haziran 2014 (bin TL)	Yazılı Basın	Görsel ve İşitsel Basın	Diğer	Toplam
Duran Varlık Yatırımları	11.136	49.905	13	61.054
Program Hakları		49.358		49.358
TOPLAM	11.136	99.263	13	110.412

*Sabit Kıymet harcamaları içerisinde yatırım amaçlı gayrimenkul alımları bulunmamaktadır

BİLANÇO TARİHİNDEN SONRAKİ OLAYLAR:

Doğan Holding'in Doğan Yayın Holding'i "Devir Alması" Suretiyle Birleşilmesi

Doğan Yayın Holding'in, tüm aktif ve pasifinin bir bütün halinde hakim ortağı Doğan Holding tarafından "devir alınması" suretiyle, Doğan Holding bünyesinde birleşmesine ilişkin Doğan Yayın Holding ve Doğan Holding'in 14 Nisan 2014 tarihli Yönetim Kurulu Kararı aynı tarihte kamuya açıklanmış ve birleşme işlemi Doğan Yayın Holding'in 6 Ağustos 2014; Doğan Holding'in 7 Ağustos 2014 tarihlerinde yapılan Olağanüstü Genel Kurul Toplantıları'nda onaylanmıştır.

8 Ağustos 2014 tarihinde Kamuyu Aydınlatma Platformu'nda yapılan özel durum açıklamasında yer alan "Ayrılma Hakkı Duyurusu"nda da detaylı olarak belirtildiği üzere, söz konusu "birleşme" işlemi kapsamında pay sahiplerimizin ayrılma hakkı kullanımı 11 Ağustos-22 Ağustos 2014 tarihleri arasında yapılmaktadır.

Kurumsal Yönetim Derecelendirilmesi Hizmetinin Alımının Sona Erdirilmesi (31.07.2014)

Şirketimizin, 2014 yılı dahil olmak üzere ISS Corporate Services Inc.'den alınan kurumsal yönetim derecelendirilmesi hizmetinin sona erdirilmesine karar verilmiştir.

DOĞAN YAYIN HOLDİNG A.Ş.

Kredi Derecelendirilmesi Hizmetinin Alımının Sona Erdirilmesi (23.07.2014)

Şirketimizin, mevcut durum itibariyle, yurt dışı finansman sağlanması yönünde herhangi bir planının olmadığı göz önünde bulundurularak, 2014 yılı dahil olmak üzere Fitch Ratings'den alınan kredi derecelendirilmesi hizmetinin sona erdirilmesine karar verilmiştir.

Doğan Ofset Yayıncılık ve Matbaacılık A.Ş. hisselerinin satışı

18.07.2014 tarihinde kamuya duyurulduğu üzere; Hürriyet Gazetecilik ve Matbaacılık A.Ş.'nin, %99,93 paya sahip olduğu bağlı ortaklığı Doğan Ofset Yayıncılık ve Matbaacılık A.Ş.'nin sermayesinde sahip olduğu pay senetlerinin tamamının, 4.579.393 Avro karşılığında Fulya Kavak ve Marsaş Baskı ve Ambalaj Sanayi A.Ş.'ye satılmıştır.

Doğan TV Dijital İletişim A.Ş.

Bilgi Teknolojileri İletişim Kurumu 'nun dolaylı bağlı ortaklıklarımızdan Doğan TV Dijital İletişim A.Ş. hakkında yaptığı incelemenin sonucuna ilişkin 21 Nisan 2014 tarihli Kararı'nın 25 Temmuz 2014 tarihinde Bilgi Teknolojileri İletişim Kurumu'nun Web Sitesi'nde yayınlandığı öğrenilmiştir. Bilgi Teknolojileri İletişim Kurumu'nun Kurumsal Web Sitesi'nde yer alan söz konusu Karar'da yaklaşık 10 Milyon TL idari yaptırım ve 8 Milyon TL abonelere iade edilmesi gereken tutar öngörülmüş ancak bu rapor tarihi itibariyle Bilgi Teknolojileri İletişim Kurumu tarafından Grup'a henüz yazılı bir tebligat yapılmadığından ekli konsolide finansal tablolarda herhangi bir karşılık ayrılmamıştır.

Maddi Duran Varlık Satışı

Gaziemir Arsa Satışı

04.07.2014 tarihinde kamuya açıklandığı üzere; Hürriyet Gazetecilik ve Matbaacılık A.Ş. İzmir İli, Gaziemir İlçesi, Atıfbey Mahallesi'nde sahibi olduğu 35.191,58 metrekare arsayı 16.000.000 TL bedelle ilişkili taraf olmayan Ali Muhib Özerinç ve Salim Şafak Özerinç'e satmıştır. Arsanın ekli finansal tablolardaki kayıtlı değeri 2.767.230 TL olup, satışın gerçekleştiği dönem finansal tablolarında 13.232.770 TL gelir olması beklenmektedir.

Esenyurt Arsa Satışı

10.07.2014 tarihinde kamuya açıklandığı üzere; Hürriyet Gazetecilik ve Matbaacılık A.Ş. İstanbul İli, Büyükçekmece İlçesi, Esenyurt Köyü'nde sahibi olduğu 17.725,69 metrekare arsayı 9.300.000 ABD Doları (19.716.000 TL) bedelle ilişkili taraf olmayan LC Waikiki Mağazacılık Hizmetleri Ticaret A.Ş.'ne satmıştır. Arsanın ekli finansal tablolardaki kayıtlı değeri 4.571.650 TL olup, satış amaçlı sınıflandırılan duran varlıklar içinde yer almaktadır. Satışın gerçekleştiği dönem finansal tablolarında 15.144.350 TL gelir olması beklenmektedir.

GEÇMİŞ DÖNEMLERDE BELİRLENEN HEDEFLERE ULAŞILIP ULAŞILAMADIĞI, GENEL KURUL KARARLARININ YERİNE GETİRİLİP GETİRİLMEDİĞİ, HEDEFLERE ULAŞILAMAMIŞSA VEYA KARARLAR YERİNE GETİRİLEMEMİŞSE GEREKÇELERİ VE DEĞERLENDİRMELER:

Şirket 2014 yılının ilk altı ayında bütün genel kurul kararlarını yerine getirmiştir.

DOĞAN YAYIN HOLDİNG A.Ş.

ŞİRKET ALEYHİNE AÇILAN VE ŞİRKET'İN MALİ DURUMUNU VE FAALİYETLERİNİ ETKİLEYEBİLECEK NİTELİKTEKİ DAVALAR VE OLASI SONUÇLARI:

Şirketimiz, devam eden davaların niteliklerine göre idari, hukuki, iş ve ticari davalar için karşılık ayırmaktadır. Şirketimiz aleyhine açılmış davalar ve dava tazminatları için ayrılan karşılıkların tutarları sırasıyla aşağıdaki gibidir;

Hukuki davalar

Doğan Yayın Holding ve bağlı ortaklıkları aleyhine açılmış ve 30 Haziran 2014 ve 31 Aralık 2013 tarihleri itibarıyla devam eden davaların detayları aşağıda sunulmuştur:

(bin TL)	30 Haziran 2014	31 Aralık 2013
Hukuki davalar	65.374	61.068
Ticari davalar	2.127	5.547
İş davaları	8.300	6.918
Diğer	1.426	1.578
Toplam	77.227	75.111

Grup, aleyhine açılmış yukarıda detayları verilen devam eden davalar ile ilgili aldığı hukuki görüşler ve geçmişte sonuçlanan benzer davaları dikkate alarak 25.150 bin TL tutarında karşılık ayırmıştır (31 Aralık 2013: 28.522 bin TL). Hukuki davalar genel olarak Doğan Yayın Holding'in bağlı ortaklıklarına açılan maddi ve manevi tazminat davaları ile Radyo ve Televizyon Üst Kurulu tarafından açılan davalardan oluşmaktadır.

OLAĞANÜSTÜ GENEL KURULA İLİŞKİN BİLGİLER:

Şirketimizin Olağanüstü Genel Kurul Toplantısı 06 Ağustos 2014 tarihinde yapılmıştır. Olağanüstü Genel Kurul Toplantısında Şirketimizin tüm aktif ve pasifinin bir bütün halinde hakim ortağımız Doğan Şirketler Grubu Holding A.Ş. tarafından "devir alınması" suretiyle, Doğan Şirketler Grubu Holding A.Ş. bünyesinde birleşmesi hususu ortakların onayına sunulmuş ve oy çokluğu ile kabul edilmiştir.

ÖZEL DENETİM VE KAMU DENETİMİNE İLİŞKİN AÇIKLAMALAR:

Yoktur.

ŞİRKETİN YIL İÇİNDE YAPMIŞ OLDUĞU BAĞIŞ VE YARDIMLAR İLE SOSYAL SORUMLULUK PROJELERİ ÇERÇEVESİNDE YAPILAN HARCAMALARA İLİŞKİN BİLGİLER:

Şirketimiz 2014 yılının ilk altı ayında kamu yararına çeşitli vakıf ve derneklere bağış yapmamıştır.

ŞİRKETLER TOPLULUĞUNA BAĞLI BİR ŞİRKETSE; HAKİM ŞİRKETLE, HAKİM ŞİRKETE BAĞLI BİR ŞİRKETLE, HAKİM ŞİRKETİN YÖNLENDİRMESİYLE ONUN YA DA ONA BAĞLI BİR ŞİRKETİN YARARINA YAPTIĞI HUKUKİ İŞLEMLER VE GEÇMİŞ FAALİYET YILINDA HAKİM ŞİRKETİN YA DA ONA BAĞLI BİR ŞİRKETİN YARARINA ALINAN VEYA ALINMASINDAN KAÇINILAN TÜM DİĞER ÖNLEMLER:

Şirketimizde hakim şirketle, hakim şirkete bağlı bir şirketle, hakim şirketin yönlendirmesiyle onun ya da ona bağlı bir şirketin yararına yapılan herhangi bir hukuki işlem ve geçmiş faaliyet yılında hakim şirketin ya da ona bağlı bir şirketin yararına alınan veya alınmasından kaçınılan herhangi bir önlem veya denkleştirilmesi gereken herhangi bir işlem yoktur.

DOĞAN YAYIN HOLDİNG A.Ş.

ŞİRKETLER TOPLULUĞUNA BAĞLI BİR ŞİRKETSE; YUKARIDA BAHSEDİLEN HUKUKİ İŞLEMİN YAPILDIĞI VEYA ÖNLEMİN ALINDIĞI VEYAHUT ALINMASINDAN KAÇINILDIĞI ANDA KENDİLERİNCE BİLİNEBİLİR HALE VE ŞARTLARA GÖRE, HER BİR HUKUKİ İŞLEMDE UYGUN BİR KARŞI EDİM SAĞLANIP SAĞLANMADIĞI VE ALINAN VEYA ALINMASINDAN KAÇINILAN ÖNLEMİN ŞİRKETİ ZARARA UĞRATIP UĞRATMADIĞI, ŞİRKET ZARARA UĞRAMIŞSA BUNUN DENKLEŞTİRİLİP DENKLEŞTİRİLMEDİĞİ:

Şirketimizde raporun bir üst maddesinde bahsedilen nitelikte herhangi bir işlem olmadığından denkleştirilmesi gereken bir zarar bulunmamaktadır.

E. FİNANSAL DURUM

FAALİYETLERLE İLGİLİ ÖNGÖRÜLEBİLİR RISK VE BELİRSİZLİKLERE İLİŞKİN AÇIKLAMA:

Mali, operasyonel ve uyum riskleri ile finansal risklerin takibi, ölçülmesi ve ihtiyaç halinde Grup şirketlerine tavsiyelerde bulunulması, Doğan Yayın Holding'in hâkim ortağı Doğan Şirketler Grubu Holding A.Ş.'nin koordinasyonu ile yürütmekte olduğu risk yönetimi faaliyetlerini oluşturmaktadır. Mali, uyum ve operasyonel risklerin takibi Doğan Holding Mali İşler Başkanlığı tarafından gerçekleştirilirken, Doğan Holding Finansman ve Fon Yönetimi Başkan Yardımcılığı da finansal risklerin takibini yürütmektedir.

Mali, Uyum ve Operasyonel Risk Yönetimi

Holding Mali İşler Başkanlığı, Grup şirketlerinin karşılaşılabileceği olası risklerin tanımlanması ve tespiti çalışmaları ile bu şekilde tespit edilen olası risklerin denetim altına alınması ve azaltılmasına yönelik risk yönetimi faaliyetlerini, Grup şirketlerinin üst yönetimleri ile işbirliği içinde yönetmektedir. Mali, operasyonel ve uyum riskleri içerisinde önemli bir yer tutan vergi, ticaret hukuku ve sermaye piyasası uyum risklerinin yönetimi de Holding Mali İşler Başkanlığı'nın ilgili Başkan Yardımcılıkları koordinasyonunda, Denetim ve Risk Yönetim birimleri ve zaman zaman denetim ve yeminli mali müşavirlik şirketlerinin de katılımıyla yürütülmektedir.

Grup şirketleri, koordineli bir biçimde yürütülen denetim ve kontrol ile riske karşı sürekli izlenme halindedir.

Tüm bunların yanı sıra DYH bünyesinde, 6102 sayılı Türk Ticaret Kanunu'nun 378'inci maddesi ve SPK'nın "Kurumsal Yönetim Tebliği" (II-17.1) çerçevesinde Yönetim Kurulu'nun 10 Nisan 2014 tarihli kararı ile teşkil edilen "Riskin Erken Saptanması ve Yönetimi Komitesi" Yönetim Kurulu tarafından Şirket'in varlığını, gelişmesini ve devamını tehlikeye düşürebilecek risklerin erken tespiti, tespit edilen risklerle ilgili gerekli önlemlerin uygulanması ve riskin yönetilmesi amacıyla çalışmalar yapılması ve risk yönetim sistemlerinin en az yılda bir kez gözden geçirilmesi konularında faaliyet göstermektedir. Riskin Erken Saptanması Komitesi iki ayda bir toplanmakta olup söz konusu toplantılar sonucunda yapılan değerlendirmeler Yönetim Kurulu'na raporlanmaktadır.

Finansal Risk Yönetimi

Grup faaliyetlerinden dolayı çeşitli finansal risklere maruz kalmaktadır. Bu riskler; kredi riski, piyasa riski (kur riski, gerçeğe uygun değer faiz oranı riski, fiyat riski ve nakit akım faiz oranı riskini içerir) ve likidite riskidir. Grup'un genel risk yönetimi programı, finansal piyasaların değişkenliğine ve muhtemel olumsuz etkilerin Grup'un finansal performansı üzerindeki etkilerini asgari seviyeye

DOĞAN YAYIN HOLDİNG A.Ş.

indirmeye yönelmektedir. Grup maruz kaldığı çeşitli risklerden korunma amacıyla türev finansal araçlardan sınırlı olarak yararlanmaktadır.

Finansal risk yönetimi, Doğan Yayın Holding'in belirlediği genel esaslar dahilinde kendi Yönetim Kurulları tarafından onaylanan politikalar çerçevesinde her bir bağlı ortaklık ve iş ortaklığı tarafından uygulanmaktadır.

Kredi Riski

Kredi riski, Grup'un taraf olduğu sözleşmelerde karşı tarafların yükümlülüklerini yerine getirememesi riskidir. Grup kredi riskini, temel olarak kredi değerlendirmeleri ve karşı taraflara kredi limitleri belirlenerek tek bir karşı taraftan toplam riskin sınırlandırılması yöntemiyle kontrol etmektedir. Kredi riski, müşteri tabanını oluşturan kuruluş sayısının çokluğu ve bunların farklı iş alanlarına yaygınlığı dolayısıyla dağıtılmaktadır.

Faiz Oranı Riski

Grup, faiz haddi bulunduran varlık ve yükümlülüklerin tabi olduğu faiz oranlarının değişiminin etkisinden doğan faiz oranı riskine açıktır. Grup bu riski faiz oranına duyarlı olan varlık ve yükümlülüklerini dengelemek suretiyle oluşan doğal tedbir ve türev araçların sınırlı kullanımı ile yönetmektedir.

Değişken faiz oranlı alınan krediler Grup'u nakit akış riskine maruz bırakmaktadır. Sabit oranlı alınan krediler Grup'u rayiç değer riskine maruz bırakmaktadır..

Likidite Riski

İhtiyatlı likidite riski yönetimi, yeterli miktarda nakit ve süratli şekilde nakde çevrilebilen menkul kıymet sağlamak, yeterli kredi imkanları yoluyla fonlamayı mümkün kılmak ve açık pozisyonu kapatabilme yeteneğinden oluşmaktadır. Grup, iş ortamının dinamik içeriğinden dolayı, kredi yollarının hazır tutulması yoluyla fonlamada esnekliği amaçlamıştır.

Yabancı Para (Döviz Kuru) Riski

Grup, döviz cinsinden borçlu bulunulan tutarların fonksiyonel para birimine çevrilmesinden dolayı kur değişikliklerine bağlı döviz kuru riskine sahiptir. Bu riskler, döviz pozisyonunun analiz edilmesi ile takip edilmekte ve sınırlandırılmaktadır.

Sermaye Riski Yönetimi

Sermayeyi yönetirken Grup'un hedefleri, ortaklarına getiri, diğer pay sahiplerine fayda sağlamak ve sermaye maliyetini azaltmak amacıyla en uygun sermaye yapısını sürdürmek için Grup'un faaliyetlerinin devamını sağlayabilmektir.

Sermaye yapısını korumak veya yeniden düzenlemek için Grup, yeni paylar çıkarabilir ve borçlanmayı azaltmak için varlıklarını satabilir.

Grup sermayeyi net yükümlülük/toplam sermaye oranını kullanarak izlemektedir. Net yükümlülük, hazır değerlerin, türev araçlar ve vergi yükümlülüklerinin toplam yükümlülük tutarından düşülmesiyle hesaplanır. Toplam sermaye, konsolide bilançoda gösterildiği gibi özkaynaklar ile net yükümlülüğün toplanmasıyla hesaplanır.

DOĞAN YAYIN HOLDİNG A.Ş.

Hukuki Riskler

Grup şirketlerinin faaliyetlerini devam ettirmesini engelleyecek ya da finansal yapısını bozacak nitelikte herhangi bir davası bulunmamaktadır. Grup şirketlerinin faaliyetlerinden kaynaklanan hukuki ihtilafların ve davaların takibi, Şirket'in hâkim ortağı Doğan Şirketler Grubu Holding A.Ş'nin bünyesinde oluşturulan Hukuk Birimi'nde görevli avukatlar kanalı ile merkezî olarak yapılmaktadır. Böylece hukukun muhtelif alanlarında uzmanlaşmış avukatların tüm iştiraklere hizmet vermesi sağlanmaktadır. Ayrıca merkezî hukuk yapısı ile Doğan Yayın Holding A.Ş ve iştiraklerinin ihtiyaç duyduğu konularda danışmanlık hizmetleri de verilmekte veya konusunda uzman hukuk danışmanlarından hizmet alınması koordine edilmektedir.

Bilgi Teknolojilerindeki Riskler

Grup şirketleri genelinde yürütülen satın alma, üretim, satış ve muhasebe süreçleri entegre bir bilgi sistemi üzerinde bulunan uygulama ve modüller aracılığı ile yapılmakta ve işlemlere ilişkin raporlama bu sistem üzerinden gerçekleştirilmektedir.

DYH, faaliyet gösterdiği tüm alanlarda teknolojik gelişmeleri ve Grup şirketlerinin bu konudaki ihtiyaçlarını yakından takip etmektedir. Tüm şirketlerde kullanılmakta olan bilgi teknolojileri sistemi ile sunulan hizmetlerin yeterliliği, etkinliği, erişilebilirliği, ihtiyaçlara cevap verebilirliği ve güvenliği sürekli olarak gözden geçirilmektedir. Her yıl, Grup şirketlerinin bilgi teknolojileri konusunda ihtiyaç duyduğu hizmetlere ilişkin süreç ve faaliyetlerin tespit edilmesini sağlayan DYH, bu çalışma neticesinde, gerekli görülen bilgi teknolojileri yatırımlarını gerçekleştirmektedir.

ÇIKARILMIŞ BULUNAN SERMAYE PİYASASI ARAÇLARININ NİTELİĞİ VE TUTARI:

01.01.2014-30.06.2014 ara hesap döneminde ihraç edilmiş herhangi bir sermaye piyasası aracı bulunmamaktadır.

YÖNETİM KURULUNUN KAR DAĞITIM TEKLİFİ VE KAR DAĞITIM TABLOSU:

Yıl sonu itibarıyla hazırlanan finansal tablolara göre dağıtılabılır dönem karı oluşması halinde Yönetim Kurulu kar dağıtılmasına ilişkin kararını Genel Kurul'un onayına sunar. 2013 yılı finansal tablolarında kar oluşmamasından dolayı kar dağıtımını yapılmamasına karar verilmiştir. Yönetim Kurulu'nun Genel Kurul'da onaylanan kar dağıtımını yapılmamasına ilişkin önerisi ve kar dağıtım tablosuna 2013 yılı faaliyet raporu ve kurumsal web sitemizden (www.dyh.com.tr) ulaşılabilir.

ŞİRKETİN SERMAYESİNİN KARŞILIKSIZ KALIP KALMADIĞINA VEYA BORCA BATIK OLUP OLMADIĞINA İLİŞKİN TESPİT VE YÖNETİM ORGANI DEĞERLENDİRMELERİ:

30.06.2014 tarihi itibarıyla, özkaynaklarımızın tutarı 1.418.973 bin TL olup 2.428.550 bin TL olan çıkarılmış sermayemizin %58,43'ü düzeyindedir. Bu kapsamda değerlendirilecek bir durum bulunmamaktadır.

ŞİRKETİN FİNANSAL YAPISINI İYİLEŞTİRMEK İÇİN ALINMASI DÜŞÜNÜLEN ÖNLEMLER:

Finansal yapıyı iyileştirmek için, Grup bünyesinde yabancı kaynak maliyetlerinin düşürülmesi, Şirket yapılarının iyileştirilmesine yönelik kurumsal finansman aksiyonlarının alınması ve daha etkin nakit yönetimi sağlanması konularında gerekli uygulamalar devreye alınmıştır. 2012 yılı sonunda 1.344

DOĞAN YAYIN HOLDİNG A.Ş.

milyon TL (754 milyon ABD doları) olan konsolide net borç rakamı 2011 ve 2012 yıllarında yapılan iştirak ve gayrimenkul satışları neticesinde oluşan nakit girişleri ve 2013 Aralık ayında gerçekleştirilen sermaye artırımları neticesinde 2013 yılı sonunda 956 milyon TL'ye (448 milyon ABD doları) gerilemiştir. 2014 yılının ilk yarısı sonunda ise net borç pozisyonu 991 milyon TL'dir (467 milyon ABD doları).

F. RİSKLER VE DENETİM ORGANININ DEĞERLENDİRMESİ

OLUŞTURULMUŞSA RİSKİN ERKEN SAPTANMASI VE YÖNETİMİ KOMİTESİNİN ÇALIŞMALARINA VE RAPORLARINA İLİŞKİN BİLGİLER:

Türk Ticaret Kanunu'nun 378'inci maddesi ve SPK'nın "Kurumsal Yönetim Tebliği" (II-17.1) çerçevesinde Yönetim Kurulu'nun 10 Nisan 2014 tarihli kararı ile teşkil edilen Riskin Erken Saptanması Komitesi üyeleri aşağıda yer almaktadır. Riskin Erken Saptanması Komitesi 2014 yılının ilk yarısında 3 toplantı yapmış olup, toplantılarda alınan kararlar tutanağa işlenmiş ve yönetim kurulu'na raporlanmıştır.

Adı Soyadı	Ünvanı	Diğer Görevleri
Ertuğrul Feyzi Tuncer	Başkan	Bağımsız Yönetim Kurulu Üyesi
Selma Uyguç	Üye	
Tolga Babalı	Üye	
Yener Şenok	Üye	
Korhan Kurtoglu	Üye	
Tahir Ersoy	Üye	

KONSOLİDE FİNANSAL TABLOLARIN HAZIRLANMASI SÜRECİ İLE İLGİLİ OLARAK TOPLULUĞUN İÇ DENETİM VE RİSK YÖNETİMİ SİSTEMLERİNE İLİŞKİN AÇIKLAMALAR:

Finansal tablolarımız ve dipnotları konsolide bazda SPK'nun II-14.1 Tebliği hükümleri kapsamında Kamu Gözetimi, Muhasebe ve Denetim Standartları Kurumu tarafından yayınlanan Türkiye Muhasebe Standartları ve Türkiye Finansal Raporlama Standartlarına uygun olarak hazırlanmakta; SPK'nun 07.06.2013 tarih ve 20/670 sayılı Kararı ile belirlenip yine SPK'nın 07.06.2013 tarih ve 2013/19 sayılı Haftalık Bülteni ile ilan edilen sunum esaslarına uygun olarak raporlanmakta ve 6 aylık ve yıllık finansal tablolarımız Türkiye Denetim Standartları ("TDS")'na uygun olarak bağımsız denetimden geçirilmekte ve kamuya açıklanmaktadır.

TTK'NIN 199'UNCU MADDESİNDE ÖNGÖRÜLEN RAPORLAR HAKKINDA BİLGİ

Şirketimizin faaliyet raporu ve bağlılık raporu Türk Ticaret Kanunu hükümleri dâhilinde düzenlenmektedir. Yönetim Kurulu üyelerinin TTK'nın 199/4'üncü maddesi çerçevesinde bir talebi olmamıştır.

G. DİĞER HUSUSLAR

TOPLULUĞA DAHİL İŞLETMELERİN ANA ŞİRKET SERMAYESİNDEKİ PAYLARI HAKKINDA BİLGİLER:

Hâkim ortağımız Doğan Şirketler Grubu Holding A.Ş. olup, Şirketimizin hâkim ortağımızın sermayesinde payı yoktur. Aynı zamanda DYH iştiraklerinin de DYH sermayesinde payı yoktur.

PERSONEL HAREKETLERİ VE PERSONELE SAĞLANAN HAK VE MENFAATLER:

30 Haziran 2014 tarihi itibarıyla Doğan Yayın Grubu'nun yurt dışı dahil 8.999 (yurt içi 6.035)* personeli bulunmaktadır (31 Aralık 2013: yurt dışı dahil 9.702; yurt içi 6.215)*. Şirket bünyesinde istihdam edilen personel sayısı ise 5 kişidir. (31 Aralık 2013: 8 kişi)

Piyasa koşulları ve Şirket içi dengeler çerçevesinde, "eşit işe eşit ücret" prensibinin benimsendiği DYH ücret politikasında ücret kademeleri, piyasa eğilimlerine ve performansa bağlı olarak belirlenmekte ve güncellenmektedir. Yıllık ücret artışı, Holding İcra Kurulu Başkanı'nın onayı ile işverenin gerekli gördüğü dönemlerde ve oranlarda belirlenerek ücretlere yansıtılır. Ücret politikasına ilaveten tüm çalışanlara unvanları doğrultusunda bazı yan hak paketleri sunulmaktadır. Ücret politikamıza kurumsal web sitemizden (www.dyh.com.tr) ulaşılabilir.

Yönetim Kurulu üyelerinden icrada olanlara, Yönetim Kurulu üyesi olmaları nedeniyle aldıkları "huzur hakkı"nın yanı sıra, Şirket'teki görevlerinden dolayı ayrıca aylık ücret ve ilgili yan haklar da sağlanabilir. Üst Düzey Yöneticiler ve yönetimde söz sahibi olan diğer personel performanslarına bağlı olarak ayrıca "prim" veya "ödül"e hak kazanabilirler.

*Personel sayılarına iş ortaklıkları da dahil edilmiştir.

DOĞAN YAYIN HOLDİNG A.Ş.

FİNANSAL RAPOR VE FAALİYET RAPORUNUN KABULÜNE İLİŞKİN YÖNETİM KURULU'NUN

KARAR TARİHİ : 15.08.2014

Ref No: 33

KARAR SAYISI : 2014 / 20

**SERMAYE PİYASASI KURULU'NUN
II-14.1 TEBLİĞİ'NİN İKİNCİ BÖLÜMÜNÜN 9. MADDESİ GEREĞİNCE
SORUMLULUK BEYANI**

Doğan Yayın Holding A.Ş.'nin, 01.01.2014-30.06.2014 ara hesap dönemine ait Sermaye Piyasası Kurulu (SPK)'nin II-14.1 "Sermaye Piyasasında Finansal Raporlamaya İlişkin Esaslar Tebliği" hükümleri kapsamında Kamu Gözetimi, Muhasebe ve Denetim Standartları Kurumu tarafından yayınlanan Türkiye Muhasebe ve Türkiye Finansal Raporlama Standartlarına uygun olarak hazırlanan; sunum esasları SPK'nın 07.06.2013 tarih ve 20/670 sayılı Kararı ile belirlenip yine SPK'nın 07.06.2013 tarih ve 2013/19 sayılı Haftalık Bülteni ile ilan edilen; incelemeyen geçmiş, konsolide Finansal Rapor'u ile 01.01.2014-30.06.2014 ara hesap dönemine ait Faaliyet Raporu tarafımızdan incelenmiş olup; görev ve sorumluluk alanımızda sahip olduğumuz bilgiler çerçevesinde;

- Finansal Rapor ve Faaliyet Raporu'nun önemli konularda gerçeğe aykırı bir açıklama veya açıklamanın yapıldığı tarih itibarıyla yanıltıcı olması sonucunu doğurabilecek herhangi bir eksiklik içermediği,
- Yürürlükteki finansal raporlama standartlarına göre hazırlanmış Finansal Rapor'un, Şirketimizin aktifleri, pasifleri, finansal durumu ve kar ve zararı ile ilgili gerçeği dürüst bir biçimde yansıttığı ve faaliyet raporunun işin gelişimi ve performansını ve finansal durumunu, karşı karşıya olduğu önemli riskler ve belirsizliklerle birlikte, dürüstçe yansıttığı,

tespit olunmuştur.

Hacı Ahmet Kılıçoğlu
Denetimden Sorumlu Komite Başkanı

Ertuğrul Feyzi Tuncer
Denetimden Sorumlu Komite Üyesi

Ahmet Toksoy
Mali İşler Başkanı

Muzaffer Göğüş
Mali İşler Müdürü

DOĐAN YAYIN HOLDİNG A.Ő.

**1 OCAK – 30 HAZİRAN 2014 ARA HESAP DÖNEMİNE
AİT KONSOLİDE FİNANSAL TABLOLAR
VE SINIRLI DENETİM RAPORU**

ARA DÖNEM KONSOLİDE FİNANSAL FİNANSAL BİLGİLERE İLİŞKİN SINIRLI DENETİM RAPORU

Doğan Yayın Holding A.Ş.
Yönetim Kurulu'na
İstanbul

Giriş

Doğan Yayın Holding A.Ş.'nin ("Şirket"), bağlı ortaklıklarının ve iş ortaklıklarının (hep birlikte "Grup") 30 Haziran 2014 tarihli ilişikteki konsolide bilançosu, aynı tarihte sona eren altı aylık konsolide kar veya zarar tablosu, diğer kapsamlı gelir tablosu, özkaynaklar değişim tablosu ve nakit akış tablosu ile önemli muhasebe politikalarının özetinin ve diğer açıklayıcı dipnotlarının sınırlı denetimini yürütmüş bulunuyoruz. Grup yönetimi, söz konusu ara dönem konsolide finansal bilgilerin Türkiye Muhasebe Standartları'na uygun olarak hazırlanmasından ve gerçeğe uygun bir biçimde sunumundan sorumludur. Sorumluluğumuz, yaptığımız sınırlı denetime dayanarak söz konusu ara dönem konsolide finansal bilgilere ilişkin bir sonuç bildirmektir.

Sınırlı Denetimin Kapsamı

Yaptığımız sınırlı denetim, Sınırlı Bağımsız Denetim Standardı (SBDS) 2410 "Ara Dönem Finansal Bilgilerin, İşletmenin Yıllık Finansal Tablolarının Bağımsız Denetimini Yürüten Denetçi Tarafından Sınırlı Bağımsız Denetimi"ne uygun olarak yürütülmüştür. Ara dönem konsolide finansal bilgilere ilişkin sınırlı denetim, başta finans ve muhasebe konularından sorumlu kişiler olmak üzere ilgili kişilerin sorgulanması ve analitik prosedürler ile diğer sınırlı denetim prosedürlerinin uygulanmasından oluşur. Ara dönem konsolide finansal bilgilerin sınırlı denetiminin kapsamı; Bağımsız Denetim Standartları'na uygun olarak yapılan ve amacı konsolide finansal tablolar hakkında bir görüş bildirmek olan bağımsız denetimin kapsamına kıyasla önemli ölçüde dardır. Sonuç olarak ara dönem konsolide finansal bilgilerin sınırlı denetimi, denetim şirketinin, bir bağımsız denetimde belirlenebilecek tüm önemli hususlara vakıf olabileceğine ilişkin bir güvence sağlamamaktadır. Bu sebeple, bir bağımsız denetim görüşü bildirmemekteyiz.

Sonuç

Sınırlı denetimimize göre ilişikteki ara dönem konsolide finansal bilgilerin, Grup'un 30 Haziran 2014 tarihi itibarıyla finansal durumunun, finansal performansının ve aynı tarihte sona eren altı aylık döneme ilişkin nakit akışlarının Türkiye Muhasebe Standartları'na uygun olarak tüm önemli yönleriyle gerçeğe uygun bir biçimde sunulmadığı kanaatine varmamıza sebep olacak herhangi bir husus dikkatimizi çekmemiştir.

DRT BAĞIMSIZ DENETİM VE SERBEST MUHASEBECİ MALİ MÜŞAVİRLİK A.Ş.
Member of **DELOITTE TOUCHE TOHMATSU LIMITED**

Zere Gaye Şentürk SMMM
Sorumlu Denetçi

İstanbul, 15 Ağustos 2014

DOĞAN YAYIN HOLDİNG A.Ş. VE BAĞLI ORTAKLIKLARI

30 HAZİRAN 2014 TARİHİNDE SONA EREN ARA HESAP DÖNEMİNE AİT KONSOLİDE FİNANSAL TABLOLARA İLİŞKİN AÇIKLAYICI DİPNOTLAR

İÇİNDEKİLER	SAYFA
KONSOLİDE BİLANÇOLAR.....	1-3
KONSOLİDE KAR VEYA ZARAR TABLOLARI	4
KONSOLİDE DİĞER KAPSAMLI GELİR TABLOLARI	5
KONSOLİDE ÖZKAYNAKLAR DEĞİŞİM TABLOLARI	6-7
KONSOLİDE NAKİT AKIŞ TABLOLARI.....	8-9
KONSOLİDE FİNANSAL TABLOLARA İLİŞKİN AÇIKLAYICI DİPNOTLAR.....	10-117
DİPNOT 1 ORGANİZASYON VE FAALİYET KONUSU	10-12
DİPNOT 2 FİNANSAL TABLOLARIN SUNUMUNA İLİŞKİN ESASLAR	13-38
DİPNOT 3 İŞLETME BİRLEŞMELERİ	38
DİPNOT 4 BÖLÜMLERE GÖRE RAPORLAMA	39-48
DİPNOT 5 NAKİT VE NAKİT BENZERLERİ	49
DİPNOT 6 FİNANSAL YATIRIMLAR	50
DİPNOT 7 FİNANSAL BORÇLAR	50-54
DİPNOT 8 DİĞER FİNANSAL YÜKÜMLÜLÜKLER	54
DİPNOT 9 TİCARİ ALACAK VE BORÇLAR.....	55-56
DİPNOT 10 DİĞER ALACAK VE BORÇLAR.....	57-58
DİPNOT 11 STOKLAR	58
DİPNOT 12 ÖZKAYNAK YÖNTEMİYLE DEĞERLENEN YATIRIMLAR	59-60
DİPNOT 13 TÜREV ARAÇLAR	61
DİPNOT 14 YATIRIM AMAÇLI GAYRİMENKULLER	62
DİPNOT 15 MADDİ DURAN VARLIKLAR	63-64
DİPNOT 16 MADDİ OLMAYAN DURAN VARLIKLAR	65-67
DİPNOT 17 DEVLET TEŞVİK VE YARDIMLARI.....	68
DİPNOT 18 KARŞILIKLAR, ŞARTA BAĞLI VARLIK VE YÜKÜMLÜLÜKLER	68-70
DİPNOT 19 TAAHHÜTLER.....	71-72
DİPNOT 20 ÇALIŞANLARA SAĞLANAN FAYDALAR	73-74
DİPNOT 21 DİĞER VARLIK VE YÜKÜMLÜLÜKLER	75
DİPNOT 22 PEŞİN ÖDENMİŞ GİDERLER VE ERTELENMİŞ GELİRLER	76
DİPNOT 23 ÖZKAYNAKLAR	77-81
DİPNOT 24 HASILAT VE SATIŞLARIN MALİYETİ	81-83
DİPNOT 25 PAZARLAMA GİDERLERİ VE GENEL YÖNETİM GİDERLERİ	84
DİPNOT 26 NİTELİKLERİNE GÖRE GİDERLER.....	84
DİPNOT 27 ESAS FAALİYETLERDEN DİĞER GELİR/GİDERLER.....	85
DİPNOT 28 YATIRIM FAALİYETLERİNDEN GELİRLER VE GİDERLER.....	85-86
DİPNOT 29 FİNANSMAN GELİRLERİ VE GİDERLERİ	86
DİPNOT 30 GELİR VERGİLERİ.....	87-93
DİPNOT 31 PAY BAŞINA KAZANÇ/KAYIP	93
DİPNOT 32 İLİŞKİLİ TARAF AÇIKLAMALARI.....	94-97
DİPNOT 33 FİNANSAL ARAÇLARDAN KAYNAKLANAN RİSKLERİN NİTELİĞİ VE DÜZEYİ	98-110
DİPNOT 34 FİNANSAL ARAÇLAR	110-112
DİPNOT 35 SATIŞ AMAÇLI SINIFLANDIRILAN DURAN VARLIKLAR VE DURDURULAN FAALİYETLER.....	113-116
DİPNOT 36 BİLANÇO TARİHİNDEN SONRAKİ OLAYLAR	116-117

DOĞAN YAYIN HOLDİNG A.Ş. VE BAĞLI ORTAKLIKLARI

30 HAZİRAN 2014 VE 31 ARALIK 2013 TARİHLERİ İTİBARIYLA KONSOLİDE BİLANÇOLAR

(Tutarlar, aksi belirtilmedikçe bin Türk Lirası (“TL”) olarak belirtilmiştir.)

VARLIKLAR	Dipnot Referansları	Sınırlı denetimden geçmiş 30 Haziran 2014	Bağımsız denetimden geçmiş 31 Aralık 2013
Dönen varlıklar		1.711.166	1.646.201
Nakit ve nakit benzerleri	5	536.843	531.197
Ticari alacaklar			
- İlişkili taraflardan ticari alacaklar	32	13.848	15.285
- İlişkili olmayan taraflardan ticari alacaklar	9	836.045	712.762
Diğer alacaklar			
- İlişkili taraflardan diğer alacaklar	32	11.932	-
- İlişkili olmayan taraflardan diğer alacaklar	10	56.840	107.060
Türev araçlar	13	-	839
Stoklar	11	94.137	118.312
Peşin ödenmiş giderler	22	85.443	49.099
Diğer dönen varlıklar	21	44.519	97.684
Ara toplam		1.679.607	1.632.238
Satış amaçlı sınıflandırılan duran varlıklar	35	31.559	13.963
Duran varlıklar		2.046.716	2.141.729
Diğer alacaklar			
- İlişkili olmayan taraflardan diğer alacaklar	10	4.330	14.436
Finansal yatırımlar	6	1.272	1.270
Özkaynak yöntemiyle değerlendirilen yatırımlar	12	32.538	31.883
Yatırım amaçlı gayrimenkuller	14	74.733	74.370
Maddi duran varlıklar	15	462.469	499.776
Maddi olmayan duran varlıklar			
- Şerefiye	16	559.315	575.251
- Diğer maddi olmayan duran varlıklar	16	651.354	666.103
Peşin ödenmiş giderler	22	33.062	34.304
Ertelenmiş vergi varlığı	30	104.390	117.721
Diğer duran varlıklar	21	123.253	126.615
Toplam varlıklar		3.757.882	3.787.930

30 Haziran 2014 tarihli ve bu tarihte sona eren ara hesap dönemine ait konsolide finansal tablolar 15 Ağustos 2014 tarihinde Yönetim Kurulu tarafından onaylanmıştır.

DOĞAN YAYIN HOLDİNG A.Ş. VE BAĞLI ORTAKLIKLARI**30 HAZİRAN 2014 VE 31 ARALIK 2013 TARİHLERİ İTİBARIYLA KONSOLİDE BİLANÇOLAR**

(Tutarlar, aksi belirtilmedikçe bin Türk Lirası (“TL”) olarak belirtilmiştir.)

KAYNAKLAR	Dipnot Referansları	Sınırlı denetimden geçmiş 30 Haziran 2014	Bağımsız denetimden geçmiş 31 Aralık 2013
Kısa vadeli yükümlülükler		1.669.034	1.498.436
Kısa vadeli borçlanmalar	7	568.819	497.905
Uzun vadeli borçlanmaların kısa vadeli kısımları	7	492.212	424.957
Diğer finansal yükümlülükler	8	-	16.155
Ticari borçlar			
- İlişkili taraflara ticari borçlar	32	57.900	50.579
- İlişkili olmayan taraflara ticari borçlar	9	342.402	320.673
Çalışanlara sağlanan faydalar kapsamında borçlar	20	26.312	21.250
Diğer borçlar			
- İlişkili olmayan taraflara diğer borçlar	10	33.957	45.175
Türev araçlar	13	-	2.440
Ertelenmiş gelirler	22	35.487	44.081
Dönem karı vergi yükümlülüğü	30	13.365	2.015
Kısa vadeli karşılıklar			
- Çalışanlara sağlanan faydalara ilişkin kısa vadeli karşılıklar	20	49.390	35.406
- Diğer kısa vadeli karşılıklar	18	41.222	28.522
Diğer kısa vadeli yükümlülükler	21	-	-
Ara toplam		1.661.066	1.489.158
Satış amaçlı sınıflandırılan duran varlıklara ilişkin yükümlülükler	35	7.968	9.278
Uzun vadeli yükümlülükler		669.875	796.774
Uzun vadeli borçlanmalar	7	466.632	563.968
Diğer borçlar			
- İlişkili olmayan taraflara diğer borçlar	10	13.881	14.196
Uzun vadeli karşılıklar			
- Çalışanlara sağlanan faydalara ilişkin uzun vadeli karşılıklar	20	86.708	84.759
Ertelenmiş gelirler	22	5.016	3.563
Ertelenmiş vergi yükümlülüğü	30	97.638	130.288

Takip eden dipnotlar konsolide finansal tabloların tamamlayıcı parçasını oluştururlar.

DOĞAN YAYIN HOLDİNG A.Ş. VE BAĞLI ORTAKLIKLARI**30 HAZİRAN 2014 VE 31 ARALIK 2013 TARİHLERİ İTİBARIYLA KONSOLİDE BİLANÇOLAR**

(Tutarlar, aksi belirtilmedikçe bin Türk Lirası (“TL”) olarak belirtilmiştir.)

	Dipnot Referansları	Sınırlı denetimden geçmiş 30 Haziran 2014	Bağımsız denetimden geçmiş 31 Aralık 2013
ÖZKAYNAKLAR		1.418.973	1.492.720
Ana ortaklığa ait özkaynaklar	23	1.020.730	1.065.408
Çıkarılmış sermaye	23	2.428.550	2.428.550
Sermaye düzeltme farkları	23	95.781	95.781
Paylara ilişkin primler/iskontolar	23	34.550	34.550
Kardan ayrılan kısıtlanmış yedekler	23	89.672	89.672
Kar veya zararda yeniden sınıflandırılmayacak birikmiş diğer kapsamlı gelirler ve giderler			
- Yatırım amaçlı gayrimenkuller değer artış fonu	23	1.334	1.334
- Tanımlanmış fayda planları yeniden ölçüm kayıpları	23	(26.231)	(26.231)
Kar veya zararda yeniden sınıflandırılacak birikmiş diğer kapsamlı gelirler ve giderler			
- Yabancı para çevrim farkları		63.190	72.269
Geçmiş yıllar zararları		(1.630.517)	(1.442.791)
Net dönem karı/ (zararı)		(35.599)	(187.726)
Kontrol gücü olmayan paylar		398.243	427.312
Toplam kaynaklar		3.757.882	3.787.930
Taahhütler	19		

Takip eden dipnotlar konsolide finansal tabloların tamamlayıcı parçasını oluştururlar.

DOĞAN YAYIN HOLDİNG A.Ş. VE BAĞLI ORTAKLIKLARI

30 HAZİRAN 2014 ve 2013 TARİHLERİNDE SONA EREN ARA HESAP DÖNEMLERİNE AİT KAPSAMLI KONSOLİDE KAR VEYA ZARAR TABLOLARI

(Tutarlar, aksi belirtilmedikçe bin Türk Lirası ("TL") olarak belirtilmiştir.)

	Dipnot Referansları	Sınırlı denetimden geçmiş 1 Ocak-30 Haziran 2014	Sınırlı denetimden geçmemiş 1 Nisan-30 Haziran 2014	Yeniden düzenlenmiş Sınırlı denetimden geçmiş 1 Ocak-30 Haziran 2013	Yeniden düzenlenmiş Sınırlı denetimden geçmemiş 1 Nisan-30 Haziran 2013
Sürdürülen faaliyetler					
Hasılat	24	1.288.403	700.833	1.354.073	745.856
Satışların maliyeti (-)	24	(986.770)	(497.556)	(951.820)	(501.243)
Ticari faaliyetlerden brüt kar/ (zarar)		301.633	203.277	402.253	244.613
Genel yönetim giderleri (-)	25	(156.653)	(76.231)	(153.012)	(75.754)
Pazarlama giderleri (-)	25	(143.544)	(71.795)	(150.777)	(81.740)
Esas faaliyetlerden diğer gelirler	27	113.887	50.949	84.492	44.421
Esas faaliyetlerden diğer giderler (-)	27	(64.866)	(30.090)	(62.933)	(30.548)
Özkaynak yöntemiyle değerlendirilen yatırımların karlarındaki paylar	12	3.411	2.337	1.199	366
Esas faaliyet karı/ (zararı)		53.868	78.447	121.222	101.358
Yatırım faaliyetlerinden gelirler	28	6.909	1.527	37.616	26.799
Yatırım faaliyetlerinden giderler (-)	28	(29.655)	(23.705)	(10.968)	(2.754)
Finansman gideri öncesi faaliyet karı/ (zararı)		31.122	56.269	147.870	125.403
Finansman gelirleri	29	8.584	7.328	-	-
Finansman giderleri (-)	29	(83.391)	(6.683)	(162.768)	(116.068)
Sürdürülen faaliyetler vergi öncesi karı/ (zararı)		(43.685)	56.914	(14.898)	9.335
Sürdürülen faaliyetler vergi (gideri) / geliri					
Dönem vergi gideri	30	(27.144)	(18.158)	(49.854)	(29.249)
Ertelenen vergi (gideri)/geliri	30	14.361	(2.036)	21.405	9.071
Sürdürülen faaliyetler dönem karı/ (zararı)		(56.468)	36.720	(43.347)	(10.843)
Durdurulan faaliyetler					
Durdurulan faaliyetler vergi sonrası dönem karı/ (zararı)		-	-	(550)	201
Dönem karı/(zararı)		(56.468)	36.720	(43.897)	(10.642)
Dönem karı/ (zararının) dağılımı:					
Kontrol gücü olmayan paylar		(20.869)	8.129	(13.036)	(8.202)
Ana ortaklık payları		(35.599)	28.591	(30.861)	(2.440)
Pay başına kazanç					
Ana ortaklık paylara ait pay başına kazanç/ (kayıp) (Kr)	31	(1,47)	1,18	(1,54)	(0,12)

Takip eden dipnotlar konsolide finansal tabloların tamamlayıcı parçasını oluştururlar.

DOĞAN YAYIN HOLDİNG A.Ş. VE BAĞLI ORTAKLIKLARI

30 HAZİRAN 2014 ve 2013 TARİHLERİNDE SONA EREN ARA HESAP DÖNEMLERİNE AİT DİĞER KAPSAMLI GELİR TABLOLARI

(Tutarlar, aksi belirtilmedikçe bin Türk Lirası (“TL”) olarak belirtilmiştir.)

Dipnot Referansları	Sınırlı denetimden geçmiş 1 Ocak-30 Haziran 2014	Sınırlı denetimden geçmemiş 1 Nisan-30 Haziran 2014	Yeniden düzenlenmiş Sınırlı denetimden geçmiş 1 Ocak-30 Haziran 2013	Yeniden düzenlenmiş Sınırlı denetimden geçmemiş 1 Nisan-30 Haziran 2013
Dönem karı/ (zararı)	(56.468)	36.720	(43.897)	(10.642)
Diğer kapsamlı gelir/ (gider):				
Kar ve zarar olarak yeniden sınıflandırılacak birikmiş diğer kapsamlı gelir ve giderler				
- Yabancı para çevrim farklarındaki değişim	2.1.2 (14.362)	(5.846)	4.598	7.862
Diğer kapsamlı gelir/ (gider) (vergi sonrası)	(14.362)	(5.846)	4.598	7.862
Toplam kapsamlı gelir/ (gider)	(70.830)	30.874	(39.299)	(2.780)
Toplam kapsamlı gelirin/ (giderin) dağılımı:				
Kontrol gücü olmayan paylar	(26.152)	5.538	(10.919)	(3.731)
Ana ortaklık payları	(44.678)	25.336	(28.380)	951

Takip eden dipnotlar konsolide finansal tabloların tamamlayıcı parçasını oluştururlar.

DOĞAN YAYIN HOLDİNG A.Ş. VE BAĞLI ORTAKLIKLARI

30 HAZİRAN 2014 VE 2013 TARİHLERİ İTİBARIYLA KONSOLİDE ÖZKAYNAK DEĞİŞİM TABLOLARI

(Tutarlar, aksi belirtilmedikçe bin Türk Lirası ("TL") olarak belirtilmiştir.)

	Dipnot	Çıkarılmış sermaye	Sermaye düzeltme farkları	Kar veya zararda yeniden sınıflandırılmayacak birikmiş diğer kapsamlı gelir ve giderler		Pay ihraç primleri/ iskontoları	Yabancı para çevrim farkları	Kardan ayrılan kısıtlanmış yedekler	Birikmiş kar/zararlar		Kontrol gücü olmayan paylar	Özkaynaklar	
				Yatırım amaçlı gayrimenkul değer artış fonu	Tanımlanmış emeklilik fayda planlarındaki aktüeryal kayıplar				Geçmiş yıllar kar/(zararı)	Net dönem karı/(zararı)			
1 Ocak 2013 tarihi itibarıyla bakiyeler (daha önce raporlanan)		2.000.000	95.781	1.334	-	163.115	41.795	460.401	(2.027.430)	197.242	932.238	488.229	1.420.467
Muhasebe politikasındaki değişimin etkisi		-	-	-	(23.588)	-	(88)	-	23.588	-	(88)	(3.555)	(3.643)
1 Ocak 2013 tarihi itibarıyla bakiyeler (yeniden düzenlenmiş)	23	2.000.000	95.781	1.334	(23.588)	163.115	41.707	460.401	(2.003.842)	197.242	932.150	484.674	1.416.824
Geçmiş yıl karlarından transfer		-	-	-	-	-	-	67.909	129.333	(197.242)	-	-	-
Kontrol gücü olmayan paylardan hisse alımı		-	-	-	-	-	-	-	-	-	-	(1.099)	(1.099)
Transferler		-	-	-	-	-	-	(438.638)	438.638	-	-	-	-
Bağlı ortaklıkların grup dışına temettü ödemeleri		-	-	-	-	-	-	-	-	-	-	(8.469)	(8.469)
Diğer ⁽¹⁾		-	-	-	-	-	-	-	-	-	-	(467)	(467)
Ortak kontrole tabi işletmeleri içeren birleşmelerin etkisi		-	-	-	-	-	-	-	(7.640)	-	(7.640)	-	(7.640)
Toplam kapsamlı gelir/(gider)		-	-	-	-	-	2.481	-	-	(30.861)	(28.380)	(10.919)	(39.299)
-Yabancı para çevrim farkları		-	-	-	-	-	2.481	-	-	-	2.481	2.117	4.598
-Net dönem zararı		-	-	-	-	-	-	-	-	(30.861)	(30.861)	(13.036)	(43.897)
30 Haziran 2013 tarihi itibarıyla													
Bakiyeler	23	2.000.000	95.781	1.334	(23.588)	163.115	44.188	89.672	(1.443.511)	(30.861)	896.130	463.720	1.359.850

⁽¹⁾ Kontrol gücü olmayan paylar ile ilgili satın alım opsiyonlarının gerçeğe uygun değer değişimini ve kontrol gücü olmayan paylarla ilgili pay alımı ve satışı ve bağlı ortaklık çıkışı ifade etmektedir.

Takip eden dipnotlar konsolide finansal tabloların tamamlayıcı parçasını oluştururlar.

DOĞAN YAYIN HOLDİNG A.Ş. VE BAĞLI ORTAKLIKLARI

30 HAZİRAN 2014 VE 2013 TARİHLERİ İTİBARIYLA KONSOLİDE ÖZKAYNAK DEĞİŞİM TABLOLARI

(Tutarlar, aksi belirtilmedikçe bin Türk Lirası ("TL") olarak belirtilmiştir.)

	Dipnot	Çıkarılmış sermaye	Sermaye düzeltme farkları	Kar veya zararda yeniden sınıflandırılmayacak birikmiş diğer kapsamlı gelir ve giderler		Pay senedi ihraç primleri/ iskontoları	Kar veya zararda yeniden sınıflandırılacak birikmiş diğer kapsamlı gelir ve giderler		Birikmiş kar/zararlar		Ana ortaklığa ait özkaynaklar	Kontrol gücü olmayan paylar	Özkaynaklar	
				Yatırım amaçlı gayrimenkul değer artış fonu	Tanımlanmış emeklilik fayda planlarındaki aktüeryal kayıplar		Yabancı para çevrim farkları	Kardan ayrılan kısıtlanmış yedekler	Geçmiş yıllar kar/(zararları)	Net dönem karı/(zararı)				
1 Ocak 2014 tarihi itibarıyla														
Bakiyeler	23	2.428.550	95.781	1.334	(26.231)	34.550	72.269	89.672	(1.442.791)	(187.726)	1.065.408	427.312	1.492.720	
Geçmiş yıl karlarından transfer		-	-	-	-	-	-	-	(187.726)	187.726	-	-	-	
Kontrol gücü olmayan paylardan hisse alımı		-	-	-	-	-	-	-	-	-	-	(387)	(387)	
Bağlı ortaklıkların grup dışına temettü ödemeleri		-	-	-	-	-	-	-	-	-	-	(2.347)	(2.347)	
Ortak kontrole tabi işletmelerin hisse transferi		-	-	-	-	-	-	-	-	-	-	(158)	(158)	
Diğer		-	-	-	-	-	-	-	-	-	-	(25)	(25)	
Toplam kapsamlı gelir/(gider)		-	-	-	-	-	(9.079)	-	-	(35.599)	(44.678)	(26.152)	(70.830)	
-Yabancı para çevrim farkları		-	-	-	-	-	(9.079)	-	-	-	(9.079)	(5.283)	(14.362)	
-Net dönem zararı		-	-	-	-	-	-	-	-	(35.599)	(35.599)	(20.869)	(56.468)	
30 Haziran 2014 tarihi itibarıyla														
Bakiyeler	23	2.428.550	95.781	1.334	(26.231)	34.550	63.190	89.672	(1.630.517)	(35.599)	1.020.730	398.243	1.418.973	

Takip eden dipnotlar konsolide finansal tabloların tamamlayıcı parçasını oluştururlar.

DOĞAN YAYIN HOLDİNG A.Ş. VE BAĞLI ORTAKLIKLARI

1 OCAK – 30 HAZİRAN 2014 VE 2013 TARİHLERİNDE SONA EREN ARA HESAP DÖNEMLERİNE AİT KONSOLİDE NAKİT AKIŞ TABLOLARI

(Tutarlar, aksi belirtilmedikçe bin Türk Lirası (“TL”) olarak belirtilmiştir.)

	Dipnot Referansları	Cari dönem 1 Ocak- 30 Haziran 2014	Yeniden düzenlenmiş Geçmiş dönem 1 Ocak- 30 Haziran 2013
A. İşletme faaliyetlerinden elde edilen nakit		11.713	277.854
Sürdürülen faaliyetler vergi öncesi zarar		(43.685)	(14.898)
Dönem karı/zararı mutabakatı ile ilgili düzeltmeler		178.851	254.189
Amortisman ve itfa gideri ile ilgili düzeltmeler	15,16,24,25	118.734	98.818
Değer düşüklüğü/ iptali ile ilgili düzeltmeler	16	14.535	-
Karşılıklar ile ilgili düzeltmeler		40.031	36.487
Faiz gelirleri ve giderleri ile ilgili düzeltmeler		35.140	31.716
Vadeli alımlardan kaynaklanan vade farkı giderleri	27	4.066	8.170
Gerçekleşmemiş yabancı para çevrim farkları ile ilgili düzeltmeler		1.975	(4.562)
Gerçeğe uygun değer kayıpları/kazançları ile ilgili düzeltmeler	13,14	156	(1.771)
Duran varlıkların elden çıkarılmasından kaynaklanan kayıp/kazançlar ile ilgili düzeltmeler	28	(285)	2.978
Özkaynak yöntemiyle değerlendirilen yatırımların karlarındaki paylar	12	(3.411)	(1.199)
Vadeli satışlardan kaynaklanan vade farkı gelirleri	27	(24.829)	(24.432)
Finansal borçlardan kaynaklanan gerçekleşmemiş kur farkı gideri / (geliri)		(7.860)	104.808
Bağlı ortaklık hissesi satış (karı) / zararı, net	28	599	3.176
İşletme sermayesinde gerçekleşen değişimler		(141.661)	(1.091)
Diğer dönen ve duran varlıklar ile peşin ödenen giderlerdeki artış		(15.721)	(11.903)
Diğer kısa ve uzun vadeli yükümlülükler ile ertelenmiş gelirlerdeki azalış		(7.141)	(81.500)
İlişkili şirketlere diğer borçlardaki artış		-	91.341
Diğer finansal yükümlülüklerdeki artış		-	1.815
Stoklardaki artış / (azalış)		20.524	(17.447)
Ticari alacaklardaki artış		(155.738)	(133.977)
Çalışanlara sağlanan faydalar kapsamında borçlardaki artış		5.062	1.827
Faaliyetlerle ilgili diğer alacaklardaki azalış / (artış)		(11.932)	12.517
Ticari borçlardaki artış		32.885	55.167
Faaliyetlerle ilgili diğer borçlardaki artış / (azalış)		(9.600)	81.069
Faaliyetlerden elde edilen / (kullanılan) nakit		(6.495)	238.200
Ödenen kıdem tazminatı	20	(3.254)	(5.779)
Ödenen vergi		(15.380)	(30.275)
Şüpheli ticari alacaklardan tahsilatlar	9	4.326	12.866
Alınan faiz		32.516	62.842

Takip eden dipnotlar konsolide finansal tabloların tamamlayıcı parçasını oluştururlar.

DOĞAN YAYIN HOLDİNG A.Ş. VE BAĞLI ORTAKLIKLARI

1 OCAK – 30 HAZİRAN 2014 VE 2013 TARİHLERİNDE SONA EREN ARA HESAP DÖNEMLERİNE AİT KONSOLİDE NAKİT AKIŞ TABLOLARI

(Tutarlar, aksi belirtilmedikçe bin Türk Lirası (“TL”) olarak belirtilmiştir.)

		<i>Cari dönem</i> 1 Ocak- 30 Haziran 2014	<i>Yeniden Düzenlenmiş Geçmiş dönem</i> 1 Ocak- 30 Haziran 2013
	Dipnot Referansları		
B. Yatırım faaliyetlerinde kullanılan nakit		(47.252)	(101.593)
Maddi ve maddi olmayan duran varlık ile satış amacıyla elde tutulan varlık satışından sağlanan nakit		14.615	23.149
Maddi ve maddi olmayan duran varlıkların alımından kaynaklanan nakit çıkışları	14,15,16	(121.367)	(112.013)
Uzun vadeli finansal varlıklardaki değişim		582	2.879
Kontrol gücü olmayan paylardaki değişimin etkisi		(545)	-
Kontrol gücü olmayan paylar sermaye değişimi		-	(1.099)
Kontrol gücü olmayan paylara ödenen kar payları		(2.347)	(8.469)
Bağlı ortaklık ve gayrimenkul satışı dolayısıyla elde edilen nakit		60.425	2.969
Bağlı ortaklık hissesi satın alımı, net		-	(9.009)
Özkaynak yöntemi ile değerlendirilen yatırımlardan alınan kar payları		1.385	-
C. Finansman faaliyetlerinden sağlanan / (kullanılan) nakit		40.803	(347.475)
Finansal borçlardaki artış / azalış (net)		51.446	(96.724)
Opsiyon ile ilgili finansal borçlardaki azalış		-	(215.912)
Ödenen faiz		(47.235)	(34.839)
Bloke mevduatlardaki değişim		36.592	-
YABANCI PARA ÇEVİRİM FARKLARININ ETKİSİNDEN ÖNCE NAKİT VE NAKİT BENZERLERİNDEKİ NET ARTIŞ/AZALIŞ (A+B+C)		5.264	(171.214)
NAKİT VE NAKİT BENZERLERİNDEKİ NET ARTIŞ/ AZALIŞ (A+B+C)		5.264	(171.214)
D. DÖNEM BAŞI NAKİT VE NAKİT BENZERLERİ	5	530.871	458.636
E. DÖNEM SONU NAKİT VE NAKİT BENZERLERİ (A+B+C+D)	5	536.135	287.422

Takip eden dipnotlar konsolide finansal tabloların tamamlayıcı parçasını oluştururlar.

DOĞAN YAYIN HOLDİNG A.Ş. VE BAĞLI ORTAKLIKLARI

30 HAZİRAN 2014 TARİHİNDE SONA EREN ARA HESAP DÖNEMİNE AİT KONSOLİDE FİNANSAL TABLOLARA İLİŞKİN AÇIKLAYICI DİPNOTLAR

(Tutarlar, aksi belirtilmedikçe bin Türk Lirası (“TL”) olarak belirtilmiştir. TL dışındaki para birimleri, aksi belirtilmedikçe bin olarak belirtilmiştir.)

DİPNOT 1 - ORGANİZASYON VE FAALİYET KONUSU

Doğan Yayın Holding A.Ş. (“Doğan Yayın Holding” veya “Grup”) 1980 yılında Miltaş Milliyet Basım Malzemeleri İthalat ve Ticaret A.Ş. ismiyle kurulmuş olup 1981 yılında Milliyet Yayın A.Ş. adını almıştır. Şirketin unvanı Kasım 1994’te, Doğan Yayın Holding A.Ş. olmuştur.

Doğan Yayın Holding medya sektöründe faaliyet göstermekte olup gazete ve dergi basım, yayın, dağıtım ve seri ilan üretimi, televizyon, radyo ve internet yayıncılığı alanları ile kitap yayıncılığı, dağıtım, dış ticaret ile internet ve telekomünikasyon hizmetleri alanlarında faaliyet gösteren şirketlerin paylarına sahiptir. Doğan Yayın Holding, Doğan Şirketler Grubu Holding A.Ş.’nin (“Doğan Holding”) bünyesinde kurulmuştur. Doğan Yayın Holding’in nihai ortak pay sahibi Aydın Doğan ve Doğan Ailesi (Işıl Doğan, Arzuhan Yalçındağ, Vuslat Sabancı, Hanzade V.Doğan Boyner ve Y.Begümhan Doğan Faralyalı)’dir.

Doğan Yayın Holding Türkiye’de tescil edilmiştir ve merkezi aşağıdaki adreste bulunmaktadır:

Burhaniye Mahallesi Kısıklı Caddesi No:65
Üsküdar/İstanbul

Doğan Yayın Holding, Sermaye Piyasası Mevzuatı ve Sermaye Piyasası Kurulu (“SPK”) düzenlemelerine tabi olup; payları 6 Ağustos 1998 tarihinden itibaren Borsa İstanbul A.Ş.’de (“Borsa İstanbul”) işlem görmektedir. SPK’nın 23 Temmuz 2010 tarih ve 21/655 sayılı İlke Kararı gereğince; Merkezi Kayıt Kuruluşu A.Ş. (“MKK”) kayıtlarına göre; 30 Haziran 2014 tarihi itibarıyla Doğan Yayın Holding sermayesinin % 17,68’ine (31 Aralık 2013: %17,25) karşılık gelen payların dolaşımında olduğu kabul edilmektedir (Dipnot 23).

30 Haziran 2014 tarihi itibarıyla Grup’un yurt dışı dahil 8.536 (yurt içi 5.575) personeli bulunmaktadır (31 Aralık 2013: yurt dışı dahil 9.132, yurt içi 5.645).

Doğan Holding’in Doğan Yayın Holding’i “Devir Alması” Suretiyle Birleşmesi

Doğan Yayın Holding’in tüm aktif ve pasifinin bir bütün halinde hakim ortağı Doğan Holding tarafından “devir alınması” suretiyle, Doğan Holding bünyesinde birleşmesine ilişkin Doğan Yayın Holding ve Doğan Holding’in 14 Nisan 2014 tarihli Yönetim Kurulu Kararı aynı tarihte kamuya açıklanmış ve birleşme işlemi Doğan Yayın Holding’in 6 Ağustos 2014; Doğan Holding’in 7 Ağustos 2014 tarihlerinde yapılan Olağanüstü Genel Kurul Toplantıları’nda onaylanmıştır (Dipnot 36).

Bağlı Ortaklıklar

Doğan Yayın Holding’in bağlı ortaklıkları, tescil edildikleri ülkeleri, temel faaliyet konuları, coğrafi ve endüstriyel bölümleri aşağıdaki gibidir:

Yazılı basın endüstriyel bölümünde faaliyet gösteren bağlı ortaklıklar aşağıda sıralanmıştır:

Bağlı ortaklıklar	Tescil edildiği ülke	Coğrafi bölüm	Faaliyet konusu	Endüstriyel bölüm
Hürriyet Gazetecilik ve Matbaacılık A.Ş. (“Hürriyet”)	Türkiye	Türkiye	Gazete yayıncılığı	Yazılı basın
Hürriyet Medya Basım Hizmetleri ve Ticaret A.Ş. (“Hürriyet Medya Basım”)	Türkiye	Türkiye	Basım ve idari hizmetler	Yazılı basın
Doğan Ofset Yayıncılık ve Matbaacılık A.Ş. (“Doğan Ofset”)	Türkiye	Türkiye	Dergi ve kitap basım	Yazılı basın
Doğan Gazetecilik A.Ş. (“Doğan Gazetecilik”)	Türkiye	Türkiye	Gazete yayıncılığı	Yazılı basın
Doğan Dağıtım Satış Pazarlama Matbaacılık Ödeme Aracılık ve Tahsilat Sistemleri A.Ş. (“Doğan Dağıtım”)	Türkiye	Türkiye	Dağıtım	Yazılı basın
Doğan Dış Ticaret ve Müessesilik A.Ş. (“Doğan Dış Ticaret”)	Türkiye	Türkiye	İthalat ve ihracat	Yazılı basın
Doğan Haber Ajansı A.Ş. (“Doğan Haber”)	Türkiye	Türkiye	Haber ajansı	Yazılı basın
Doğan Gazetecilik İnternet Hizmetleri ve Ticaret A.Ş. (“Doğan Gazetecilik İnternet”)	Türkiye	Türkiye	İnternet hizmetleri	Yazılı basın
Yenibirş İnsan Kaynakları Hizmetleri Danışmanlık ve Yayıncılık A.Ş. (“Yenibirş”)	Türkiye	Türkiye	İnternet hizmetleri	Yazılı basın
Hürriyet Zweigniederlassung GmbH (“Hürriyet Zweigniederlassung”)	Almanya	Avrupa	Gazete basım	Yazılı basın
Doğan Media International GmbH (“DMI”)	Almanya	Avrupa	Gazete yayıncılığı	Yazılı basın
Hürriyet Invest B.V. (“Hürriyet Invest”)	Hollanda	Avrupa	Yatırım	Yazılı basın

DOĞAN YAYIN HOLDİNG A.Ş. VE BAĞLI ORTAKLIKLARI

30 HAZİRAN 2014 TARİHİNDE SONA EREN ARA HESAP DÖNEMİNE AİT KONSOLİDE FİNANSAL TABLOLARA İLİŞKİN AÇIKLAYICI DİPNOTLAR

(Tutarlar, aksi belirtilmedikçe bin Türk Lirası (“TL”) olarak belirtilmiştir. TL dışındaki para birimleri, aksi belirtilmedikçe bin olarak belirtilmiştir.)

DİPNOT 1 - ORGANİZASYON VE FAALİYET KONUSU (devamı)

Bağlı ortaklıklar	Tescil edildiği ülke	Coğrafi bölüm	Faaliyet konusu	Endüstriyel bölüm
Fairworld International Limited (“Fairworld”)	İngiltere	Avrupa	Dış ticaret	Yazılı basın
Falcon Purchasing Services Ltd. (“Falcon”)	İngiltere	Avrupa	Dış ticaret	Yazılı basın
Trader Media East Ltd. (“TME”)	Jersey	Avrupa	Yatırım	Yazılı basın
TCM Adria d.o.o.	Hırvatistan	Avrupa	Yatırım	Yazılı basın
Mirabridge International B.V.	Hollanda	Avrupa	Yatırım	Yazılı basın
Publishing International Holding B.V.	Hollanda	Avrupa	Yatırım	Yazılı basın
Pronto Invest B.V.	Hollanda	Avrupa	Yatırım	Yazılı basın
OOO RUKOM	Rusya	Rusya ve DA	İnternet yayıncılığı	Yazılı basın
OOO Pronto Aktobe	Kazakistan	Rusya ve DA	Gazete ve internet yayıncılığı	Yazılı basın
OOO Delta-M	Rusya	Rusya ve DA	Gazete ve internet yayıncılığı	Yazılı basın
OOO Pronto Baikal	Rusya	Rusya ve DA	Gazete ve internet yayıncılığı	Yazılı basın
Job.ru LLC	Rusya	Rusya ve DA	İnternet yayıncılığı	Yazılı basın
OOO Pronto DV	Rusya	Rusya ve DA	Gazete ve internet yayıncılığı	Yazılı basın
OOO Pronto Ivanovo	Rusya	Rusya ve DA	Gazete ve internet yayıncılığı	Yazılı basın
OOO Pronto Kaliningrad	Rusya	Rusya ve DA	Gazete ve internet yayıncılığı	Yazılı basın
OOO Pronto Kazan	Rusya	Rusya ve DA	Gazete ve internet yayıncılığı	Yazılı basın
OOO Pronto Krasnodar	Rusya	Rusya ve DA	Gazete ve internet yayıncılığı	Yazılı basın
OOO Pronto Nizhny Novgorod	Rusya	Rusya ve DA	Gazete ve internet yayıncılığı	Yazılı basın
OOO Pronto Novosibirsk	Rusya	Rusya ve DA	Gazete ve internet yayıncılığı	Yazılı basın
OOO Pronto Oka	Rusya	Rusya ve DA	Gazete ve internet yayıncılığı	Yazılı basın
OOO Pronto Samara	Rusya	Rusya ve DA	Gazete ve internet yayıncılığı	Yazılı basın
OOO Pronto UlanUde	Rusya	Rusya ve DA	Gazete ve internet yayıncılığı	Yazılı basın
OOO Pronto Vladivostok	Rusya	Rusya ve DA	Gazete ve internet yayıncılığı	Yazılı basın
OOO Pronto Moscow	Rusya	Rusya ve DA	Gazete ve internet yayıncılığı	Yazılı basın
OOO Tambukan	Rusya	Rusya ve DA	Gazete ve internet yayıncılığı	Yazılı basın
OOO Utro Peterburga	Rusya	Rusya ve DA	Gazete ve internet yayıncılığı	Yazılı basın
OOO Pronto Kemerovo	Rusya	Rusya ve DA	Gazete ve internet yayıncılığı	Yazılı basın
OOO Pronto Smolensk	Rusya	Rusya ve DA	Gazete ve internet yayıncılığı	Yazılı basın
OOO Pronto Tula	Rusya	Rusya ve DA	Gazete ve internet yayıncılığı	Yazılı basın
OOO Pronto Voronezh	Rusya	Rusya ve DA	Gazete ve internet yayıncılığı	Yazılı basın
OOO Tambov-Info	Rusya	Rusya ve DA	Gazete ve internet yayıncılığı	Yazılı basın
OOO SP Belpronto	Belarus	Rusya ve DA	Gazete ve internet yayıncılığı	Yazılı basın
OOO Pronto Rostov	Rusya	Rusya ve DA	Gazete ve internet yayıncılığı	Yazılı basın
ZAO Pronto Akzhol	Kazakistan	Rusya ve DA	Gazete ve internet yayıncılığı	Yazılı basın
TOO Pronto Akmola	Kazakistan	Rusya ve DA	Gazete ve internet yayıncılığı	Yazılı basın
OOO Pronto Atyrau	Kazakistan	Rusya ve DA	Gazete ve internet yayıncılığı	Yazılı basın
OOO Pronto Aktau	Kazakistan	Rusya ve DA	Gazete ve internet yayıncılığı	Yazılı basın
SP Pronto Kiev	Ukrayna	Rusya ve DA	Gazete ve internet yayıncılığı	Yazılı basın
OOO Partner-Soft	Rusya	Rusya ve DA	İnternet yayıncılığı	Yazılı basın
Pronto Soft	Belarus	Rusya ve DA	İnternet yayıncılığı	Yazılı basın
TOV E-Prostir	Ukrayna	Rusya ve DA	İnternet yayıncılığı	Yazılı basın
Impress Media Marketing LLC	Rusya	Rusya ve DA	Yayıncılık	Yazılı basın
OOO Rektcentr	Rusya	Rusya ve DA	Yatırım	Yazılı basın
Pronto Ust Kamenogorsk	Kazakistan	Rusya ve DA	Gazete yayıncılığı	Yazılı basın
Publishing House Pennsylvania Inc.	ABD	Rusya ve DA	Yatırım	Yazılı basın
Nartek Bilişim Turizm ve Pazarlama Hizmetleri Ticaret A.Ş. (“Nartek”)	Türkiye	Türkiye	İnternet yayıncılığı	Yazılı Basın
Doğan İnternet Yayıncılığı ve Yatırım A.Ş. (“Doğan İnternet Yayıncılığı”)	Türkiye	Türkiye	İnternet yayıncılığı	Yazılı Basın

Görsel ve işitsel basın endüstriyel bölümünde faaliyet gösteren bağlı ortaklıklar aşağıda sıralanmıştır:

Bağlı ortaklıklar	Tescil edildiği ülke	Coğrafi bölüm	Faaliyet konusu	Endüstriyel bölüm
Doğan TV Holding A.Ş. (“Doğan TV Holding”)	Türkiye	Türkiye	TV yayıncılık	Görsel ve işitsel basın
DTV Haber ve Görsel Yayıncılık A.Ş. (“Kanal D”)	Türkiye	Türkiye	TV yayıncılık	Görsel ve işitsel basın
Kanal D Yayıncılık Reklamcılık ve Dağıtım A.Ş. (“Kanal D Yayıncılık”)	Türkiye	Türkiye	TV yayıncılık	Görsel ve işitsel basın
Mozaik İletişim Hizmetleri A.Ş. (“Mozaik” veya “D-smart”)	Türkiye	Türkiye	TV yayıncılık	Görsel ve işitsel basın
Doruk Televizyon ve Radyo Yayıncılık A.Ş. (“Doruk Televizyon” veya “CNN Türk”)	Türkiye	Türkiye	TV yayıncılık	Görsel ve işitsel basın
Doğan TV Digital Platform İşletmeciliği A.Ş. (“Doğan TV Dijital”)	Türkiye	Türkiye	TV yayıncılık	Görsel ve işitsel basın
Fun Televizyon Yayıncılık Sanayi ve Ticaret A.Ş. (“Fun TV”)	Türkiye	Türkiye	TV yayıncılık	Görsel ve işitsel basın

DOĞAN YAYIN HOLDİNG A.Ş. VE BAĞLI ORTAKLIKLARI

30 HAZİRAN 2014 TARİHİNDE SONA EREN ARA HESAP DÖNEMİNE AİT KONSOLİDE FİNANSAL TABLOLARA İLİŞKİN AÇIKLAYICI DİPNOTLAR

(Tutarlar, aksi belirtilmedikçe bin Türk Lirası (“TL”) olarak belirtilmiştir. TL dışındaki para birimleri, aksi belirtilmedikçe bin olarak belirtilmiştir.)

DİPNOT 1 - ORGANİZASYON VE FAALİYET KONUSU (devamı)

Bağlı ortaklıklar	Tescil edildiği ülke	Coğrafi bölüm	Faaliyet konusu	Endüstriyel bölüm
Tempo Televizyon Yayıncılık Yapımcılık Sanayi ve Ticaret A.Ş. (“Tempo TV”)	Türkiye	Türkiye	TV yayıncılık	Görsel ve işitsel basın
Kanalspor Televizyon ve Radyo Yayıncılık A.Ş. (“Kanalspor”)	Türkiye	Türkiye	TV yayıncılık	Görsel ve işitsel basın
Milenyum Televizyon Yayıncılık ve Yapımcılık A.Ş. (“Milenyum TV”)	Türkiye	Türkiye	TV yayıncılık	Görsel ve işitsel basın
TV 2000 Televizyon Yayıncılık Sanayi ve Ticaret A.Ş. (“TV 2000”)	Türkiye	Türkiye	TV yayıncılık	Görsel ve işitsel basın
Popüler Televizyon ve Radyo Yayıncılık A.Ş. (“Popüler TV”)	Türkiye	Türkiye	TV yayıncılık	Görsel ve işitsel basın
D Yapım Reklamcılık ve Dağıtım A.Ş. (“D Yapım Reklamcılık”)	Türkiye	Türkiye	TV yayıncılık	Görsel ve işitsel basın
Bravo Televizyon Yayıncılık Yapımcılık Sanayi ve Ticaret A.Ş. (“Bravo TV”)	Türkiye	Türkiye	TV yayıncılık	Görsel ve işitsel basın
Doğa Televizyon ve Radyo Yayıncılık A.Ş. (“Doğa TV”)	Türkiye	Türkiye	TV yayıncılık	Görsel ve işitsel basın
Altın Kanal Televizyon ve Radyo Yayıncılık A.Ş. (“Altın Kanal”)	Türkiye	Türkiye	TV yayıncılık	Görsel ve işitsel basın
Stil Televizyon ve Radyo Yayıncılık A.Ş. (“Stil TV”)	Türkiye	Türkiye	TV yayıncılık	Görsel ve işitsel basın
Selenit Televizyon ve Radyo Yayıncılık A.Ş. (“Selenit TV”)	Türkiye	Türkiye	TV yayıncılık	Görsel ve işitsel basın
Trend Televizyon ve Radyo Yayıncılık A.Ş. (“Trend TV veya D Çocuk”)	Türkiye	Türkiye	TV yayıncılık	Görsel ve işitsel basın
Ekinoks Televizyon ve Radyo Yayıncılık A.Ş. (“Ekinoks TV”)	Türkiye	Türkiye	TV yayıncılık	Görsel ve işitsel basın
Fleks Televizyon ve Radyo Yayıncılık A.Ş. (“Fleks TV”)	Türkiye	Türkiye	TV yayıncılık	Görsel ve işitsel basın
Kutup Televizyon ve Radyo Yayıncılık A.Ş. (“Kutup TV”)	Türkiye	Türkiye	TV yayıncılık	Görsel ve işitsel basın
Galaksi Radyo ve Televizyon Yayıncılık Yapımcılık Sanayi ve Ticaret A.Ş. (“Galaksi TV”)	Türkiye	Türkiye	TV yayıncılık	Görsel ve işitsel basın
Koloni Televizyon ve Radyo Yayıncılık A.Ş. (“Koloni TV”)	Türkiye	Türkiye	TV yayıncılık	Görsel ve işitsel basın
Atılğan Televizyon ve Radyo Yayıncılık A.Ş. (“Atılğan TV”)	Türkiye	Türkiye	TV yayıncılık	Görsel ve işitsel basın
Yörünge Televizyon ve Radyo Yayıncılık A.Ş. (“Yörünge TV”)	Türkiye	Türkiye	TV yayıncılık	Görsel ve işitsel basın
Tematik Televizyon ve Radyo Yayıncılık A.Ş. (“Tematik TV”)	Türkiye	Türkiye	TV yayıncılık	Görsel ve işitsel basın
Süper Kanal Televizyon ve Radyo Yayıncılık A.Ş. (“Süperkanal”)	Türkiye	Türkiye	TV yayıncılık	Görsel ve işitsel basın
Uydu İletişim Basın Yayın A.Ş. (“Uydu”)	Türkiye	Türkiye	TV yayıncılık	Görsel ve işitsel basın
Doğan Uydu Haberleşme Hizmetleri ve Telekomünikasyon Ticaret A.Ş. (“Doğan Uydu Haberleşme”)	Türkiye	Türkiye	TV yayıncılık	Görsel ve işitsel basın
Doğan Teleshopping Pazarlama ve Ticaret A.Ş. (“Doğan Teleshopping veya Her Eve Lazım”)	Türkiye	Türkiye	TV yayıncılık	Görsel ve işitsel basın
Rapsodi Radyo ve Televizyon Yayıncılık A.Ş. (“Rapsodi Radyo”)	Türkiye	Türkiye	Radyo yayıncılık	Görsel ve işitsel basın
Doğan Müzik Yapım ve Ticaret A.Ş. (“DMC”)	Türkiye	Türkiye	Müzik ve eğlence	Görsel ve işitsel basın
İnteraktif Medya Hizmetleri Geliştirme Pazarlama ve Ticaret A.Ş. (“İnteraktif Medya”)	Türkiye	Türkiye	İnteraktif hizmetler	Görsel ve işitsel basın
Primeturk GmbH (“Primeturk”)	Almanya	Avrupa	Pazarlama	Görsel ve işitsel basın
Osmose Media S.A. (“Osmose Media”)	Lüksemburg	Avrupa	Pazarlama	Görsel ve işitsel basın
Doğan Media International S.A. (“Kanal D Romanya”)	Romanya	Avrupa	TV yayıncılık	Görsel ve işitsel basın
Eko TV Televizyon ve Radyo Yayıncılık A.Ş. (“Eko TV”)	Türkiye	Türkiye	TV yayıncılık	Görsel ve işitsel basın

Diğer endüstriyel bölümünde faaliyet gösteren bağlı ortaklıklar aşağıda sıralanmıştır:

Bağlı ortaklıklar	Tescil edildiği ülke	Coğrafi bölüm	Faaliyet konusu	Endüstriyel bölüm
Doğan Dağıtım Satış Pazarlama Matbaacılık Ödeme Aracılık ve Tahsilat Sistemleri A.Ş. (“Doğan Dağıtım”)	Türkiye	Türkiye	Dağıtım	Diğer
Doğan Faktoring A.Ş. (“Doğan Faktoring”)	Türkiye	Türkiye	Faktoring	Diğer
Doğan Platform Yatırımları A.Ş. (“Doğan Platform”)	Türkiye	Türkiye	Yatırım	Diğer

Endüstriyel bölümlere göre finansal raporlamanın amacına uygun olarak, Doğan Yayın Holding’e ait solo finansal tablolar “Diğer” raporlanabilir bölüm içinde sınıflandırılmıştır (Dipnot 4).

DOĞAN YAYIN HOLDİNG A.Ş. VE BAĞLI ORTAKLIKLARI

30 HAZİRAN 2014 TARİHİNDE SONA EREN ARA HESAP DÖNEMİNE AİT KONSOLİDE FİNANSAL TABLOLARA İLİŞKİN AÇIKLAYICI DİPNOTLAR

(Tutarlar, aksi belirtilmedikçe bin Türk Lirası (“TL”) olarak belirtilmiştir. TL dışındaki para birimleri, aksi belirtilmedikçe bin olarak belirtilmiştir.)

DİPNOT 2 - FİNANSAL TABLOLARIN SUNUMUNA İLİŞKİN ESASLAR

2.1 Sunuma İlişkin Temel Esaslar

2.1.1 Uygulanan Finansal Raporlama Standartları

Kamu Gözetimi, Muhasebe ve Denetim Standartları Kurumu (“KGGK”), 5411 sayılı Bankacılık Kanunu, 6362 sayılı Sermaye Piyasası Kanunu, 5684 sayılı Sigortacılık Kanunu ve 4683 sayılı Bireysel Emeklilik Tasarruf ve Yatırım Sistemi Kanunu kapsamında faaliyet gösteren banka, sigorta şirketleri, sermaye piyasası kurumları gibi finansal kuruluşlar dışında, Türkiye Muhasebe Standartları (“TMS”)’ni uygulamakla yükümlü şirketlerin, Türkiye Muhasebe/Finansal Raporlama Standartları ile uyumlu TMS kapsamında hazırlayacakları finansal tablolara ilişkin “Finansal Tablo Örnekleri ve Kullanım Rehberi”ni, 20 Mayıs 2013 tarih ve 28652 sayılı Resmi Gazete’de yayımlamıştır. Grup, 30 Haziran 2014 tarihi itibarıyla hazırlanan konsolide finansal tablolarını yukarıda açıklanan standartlara uygun olarak hazırlamıştır.

Sermaye Piyasası Kurulu (“SPK”)’nin II-14.1 “Sermaye Piyasasında Finansal Raporlamaya İlişkin Esaslar Tebliği” (“II-14.1 Tebliğ”) uyarınca, ihraç ettiği sermaye piyasası araçları bir borsada işlem gören ortaklıklar ile yatırım fonları, konut finansmanı ve varlık finansmanı fonları hariç sermaye piyasası kurumları, finansal tablolarını TMS’ye uygun olarak hazırlamak zorundadırlar.

SPK’nın 7 Haziran 2013 tarih ve 20/670 sayılı toplantısında alınan Karar uyarınca II-14.1 Tebliğ kapsamına giren sermaye piyasası araçları bir borsada işlem gören anonim ortaklıklar ile yatırım fonları, konut finansmanı ve varlık finansmanı fonları hariç sermaye piyasası kurumları için 31 Mart 2013 tarihinden sonra sona eren ara dönemlerden itibaren SPK’nın 7 Haziran 2013 tarih ve 2013/19 sayılı Haftalık Bülteni ile ilan edilen formatlar yürürlüğe konulmuştur.

SPK, 17 Mart 2005 tarihinde almış olduğu Karar ile, Türkiye’de faaliyette bulunan ve SPK Finansal Raporlama Formatlarına uygun finansal tablo hazırlayan şirketler için, 1 Ocak 2005 tarihinden itibaren geçerli olmak üzere enflasyon muhasebesi uygulamasının gerekli olmadığını ilan etmiştir. Dolayısıyla finansal tablolarda, 1 Ocak 2005 tarihinden başlamak kaydıyla, 29 No’lu “Yüksek Enflasyonlu Ekonomilerde Finansal Raporlama” standardı (“TMS 29”) uygulanmamıştır.

Doğan Yayın Holding ve Türkiye’de kayıtlı olan bağlı ortaklıkları, iş ortaklıkları ve iştirakleri, kanuni finansal tablolarını Türk Ticaret Kanunu’na (“TTK”), vergi mevzuatına ve T.C. Maliye Bakanlığı tarafından yayımlanan Tek Düzen Hesap Planı’na uygun olarak Türk Lirası cinsinden hazırlamaktadır. Yabancı ülkelerde faaliyet gösteren bağlı ortaklıkların kanuni finansal tabloları faaliyet gösterdikleri ülkelerde geçerli olan kanun ve yönetmeliklere uygun olarak hazırlanmıştır.

Konsolide finansal tablolar, tarihi maliyet esasına göre hazırlanmış kanuni kayıtlara KGGK tarafından yürürlüğe konulmuş olan Türkiye Muhasebe Standartları’na uygun sunumun yapılması amacıyla gerekli düzeltme ve sınıflandırmalar yansıtılarak düzenlenmiştir.

DOĞAN YAYIN HOLDİNG A.Ş. VE BAĞLI ORTAKLIKLARI

30 HAZİRAN 2014 TARİHİNDE SONA EREN ARA HESAP DÖNEMİNE AİT KONSOLİDE FİNANSAL TABLOLARA İLİŞKİN AÇIKLAYICI DİPNOTLAR

(Tutarlar, aksi belirtilmedikçe bin Türk Lirası (“TL”) olarak belirtilmiştir. TL dışındaki para birimleri, aksi belirtilmedikçe bin olarak belirtilmiştir.)

DİPNOT 2 - FİNANSAL TABLOLARIN SUNUMUNA İLİŞKİN ESASLAR (devamı)

2.1 Sunuma İlişkin Temel Esaslar (devamı)

2.1.2 Yabancı Ülkelerde Faaliyet Gösteren Bağlı Ortaklıkların, İştiraklerin ve İş Ortaklıklarının Finansal Tabloları

Yabancı ülkelerde faaliyet gösteren bağlı ortaklık ve iş ortaklıklarının finansal tabloları, faaliyet gösterdikleri ülkelerde geçerli olan mevzuata göre hazırlanmış olup Grup’un muhasebe politikalarına uygunluk açısından gerekli düzeltme ve sınıflandırmalar yansıtılarak düzenlenmiştir.

Grup şirketlerinin fonksiyonel para birimi raporlama para biriminden farklı ise, raporlama para birimine aşağıdaki şekilde çevrilir:

- Bilançodaki tüm varlık ve yükümlülükler, bilanço tarihindeki döviz kuru kullanılarak çevrilir.
- Kar veya zarar tablosundaki gelir ve giderler ortalama döviz kuru kullanılarak çevrilir ve ortaya çıkan kur çevrim farkları özsermayede ve kapsamlı gelir tablosunda ayrı bir kalem olarak (yabancı para çevrim farkları) gösterilir.

Yurtdışı operasyonların bir kısmı elden çıkarsa ya da satılırsa özsermayede takip edilmiş kur farkları kar veya zarar tablosuna satıştan kaynaklanan kar/zararın bir parçası olarak yansıtılır. Yabancı bir kuruluşun alımından doğan şerefiye ve gerçeğe uygun değer düzeltmeleri, yabancı kuruluşun varlık ve yükümlülükleri olarak düşünülür ve kapanış kurundan çevrilir.

2.1.3 Konsolidasyon Esasları

Konsolide finansal tablolar, aşağıda (a)’dan (e)’ye kadar olan bölümlerde beyan edilen esaslar çerçevesindeki ana şirket Doğan Yayın Holding, Bağlı Ortaklıklar’ı, İştirakler’i ve İş Ortaklıkları’na (tümü ‘Grup’ olarak ifade edilmiştir) ait hesapları içerir. Konsolidasyon kapsamına dâhil edilen şirketlerin finansal tablolarının hazırlanması sırasında, tarihsel maliyet esasına göre tutulan kayıtlarına Dipnot 2.1.1 ve 2.1.2’de belirtilen finansal tabloların hazırlanma ilkelerine uygunluk ve Grup tarafından uygulanan muhasebe politikalarına ve sunum biçimlerine uyumluluk açısından, gerekli düzeltme ve sınıflandırmalar yapılmıştır. Konsolidasyon kapsamına dahil edilen şirketlerin finansal tabloları Grup tarafından uygulanan muhasebe politikaları ve sunum biçimleri gözetilerek KGK Finansal Raporlama Standartları’na uygun şekilde yeniden düzenlenmiştir.

Hesap dönemi içinde satın alınan veya elden çıkarılan Bağlı Ortaklıklar ve İş Ortaklıkları, operasyonlar üzerindeki kontrolün/müşterek kontrolün Grup’a transfer olduğu tarihten itibaren konsolidasyon kapsamına alınmış ve kontrolün/müşterek kontrolün ortadan kalktığı tarih itibarıyla de konsolidasyon kapsamı dışında tutulmuştur. Kontrol gücü olmayan paylar ters bakiye ile sonuçlansa dahi, toplam kapsamlı gelir ana ortaklık pay sahiplerine ve kontrol gücü olmayan paylara aktarılır.

DOĞAN YAYIN HOLDİNG A.Ş. VE BAĞLI ORTAKLIKLARI

30 HAZİRAN 2014 TARİHİNDE SONA EREN ARA HESAP DÖNEMİNE AİT KONSOLİDE FİNANSAL TABLOLARA İLİŞKİN AÇIKLAYICI DİPNOTLAR

(Tutarlar, aksi belirtilmedikçe bin Türk Lirası ("TL") olarak belirtilmiştir. TL dışındaki para birimleri, aksi belirtilmedikçe bin olarak belirtilmiştir.)

DİPNOT 2 - FİNANSAL TABLOLARIN SUNUMUNA İLİŞKİN ESASLAR (devamı)

2.1 Sunuma İlişkin Temel Esaslar (devamı)

2.1.3 Konsolidasyon Esasları (devamı)

Konsolide finansal tabloların hazırlanmasında uygulanan konsolidasyon esasları aşağıda özetlenmiştir:

(a) Bağlı Ortaklıklar

Bağlı ortaklıklar, Doğan Yayın Holding'in (a) doğrudan ve/veya dolaylı olarak kendisine ait paylar neticesinde şirketlerdeki paylarıyla ilgili oy kullanma hakkının %50'den fazlasını kullanma yetkisi kanalıyla (b) oy kullanma hakkının %50'den fazlasını kullanma yetkisine sahip olmamakla birlikte mali ve işletme politikaları üzerinde fiili hakimiyet etkisini kullanmak suretiyle mali ve işletme politikalarını Doğan Yayın Holding'in menfaatleri doğrultusunda kontrol etme yetkisi ve gücüne sahip olduğu şirketleri ifade eder. Bağlı Ortaklıklar, kontrolün Grup'a geçtiği tarihten itibaren tam konsolidasyon yöntemi kullanılarak konsolide edilirler. Kontrolün ortadan kalktığı tarih itibarıyla konsolidasyon kapsamından çıkarılırlar. Etkin ortaklık oranı, Grup'un Doğan Yayın Holding üzerinden doğrudan ve bağlı ortaklıkları üzerinden dolaylı olarak sahip olduğu pay oranıdır. Konsolide finansal tablolarda Doğan Ailesi üyelerine ait paylar kontrol gücü olmayan paylar olarak değerlendirilmiş ve Grup'un net aktiflerine ve karına dahil edilmemiştir.

Bağlı ortaklıklara ait bilançolar ve kar veya zarar tabloları, tam konsolidasyon yöntemi kullanılarak konsolide edilmiş olup Holding ve bağlı ortaklıklarının sahip olduğu payların kayıtlı değeri, ilgili özsermayeden mahsup edilmektedir. Doğan Yayın Holding ile bağlı ortaklıkları arasındaki işlemler ve bakiyeler konsolidasyon kapsamında karşılıklı olarak silinmektedir. Doğan Yayın Holding'in ve bağlı ortaklıklarının, bağlı ortaklıklarda sahip olduğu payların finansman maliyeti ile bu paylara ait temettüler, sırasıyla, özsermayeden ve ilgili dönem gelirinden çıkarılmıştır. Gerekli olması halinde, Grup'un izlediği muhasebe politikalarıyla aynı olması amacıyla bağlı ortaklıkların finansal tablolarında muhasebe politikalarıyla ilgili düzeltmeler yapılmıştır.

Grup'un bağlı ortaklıklarındaki sermaye payında kontrol kaybına neden olmayan değişiklikler özkaynak işlemleri olarak muhasebeleştirilir. Grup'un payı ile kontrol gücü olmayan payların defter değerleri, bağlı ortaklık paylarındaki değişiklikleri yansıtmak amacıyla düzeltilir. Kontrol gücü olmayan payların düzeltildiği tutar ile alınan veya ödenen bedelin gerçeğe uygun değeri arasındaki fark, doğrudan özkaynaklarda Grup'un payı olarak muhasebeleştirilir. Grup'un bir bağlı ortaklığındaki kontrolü kaybetmesi durumunda, satış sonrasındaki kar/zarar, i) alınan satış bedeli ile kalan payın gerçeğe uygun değerlerinin toplamı ile ii) bağlı ortaklığın varlık (şerefiye dahil) ve yükümlülüklerinin ve kontrol gücü olmayan payların önceki defter değerleri arasındaki fark olarak hesaplanır.

DOĞAN YAYIN HOLDİNG A.Ş. VE BAĞLI ORTAKLIKLARI

30 HAZİRAN 2014 TARİHİNDE SONA EREN ARA HESAP DÖNEMİNE AİT KONSOLİDE FİNANSAL TABLOLARA İLİŞKİN AÇIKLAYICI DİPNOTLAR

(Tutarlar, aksi belirtilmedikçe bin Türk Lirası (“TL”) olarak belirtilmiştir. TL dışındaki para birimleri, aksi belirtilmedikçe bin olarak belirtilmiştir.)

DİPNOT 2 - FİNANSAL TABLOLARIN SUNUMUNA İLİŞKİN ESASLAR (devamı)

2.1 Sunuma İlişkin Temel Esaslar (devamı)

2.1.3 Konsolidasyon Esasları (devamı)

(a) Bağlı Ortaklıklar (devamı)

Aşağıda 30 Haziran 2014 ve 31 Aralık 2013 tarihleri itibarıyla Doğan Yayın Holding ve bağlı ortaklıklarının oy hakları ve etkin ortaklık oranları gösterilmiştir:

Bağlı ortaklıklar	Doğan Yayın Holding ve bağlı ortaklıklarının oy hakları (%)		Etkin ortaklık oranları (%)	
	30 Haziran 2014	31 Aralık 2013	30 Haziran 2014	31 Aralık 2013
Hürriyet	66,56	66,56	66,56	66,56
Hürriyet Medya Basım	100,00	100,00	66,56	66,56
Doğan Ofset ⁽¹⁾	99,93	99,93	66,51	66,51
Doğan Gazetecilik	92,76	92,76	92,76	92,76
Doğan Dağıtım	100,00	100,00	100,00	100,00
Doğan Dış Ticaret	98,80	98,80	98,24	98,24
Doğan Haber	99,96	99,92	82,19	82,17
Doğan Gazetecilik İnternet	100,00	100,00	92,76	92,76
Yenibir	100,00	100,00	66,56	66,56
Hürriyet Zweigniederlassung	100,00	100,00	66,56	66,56
DMI	100,00	100,00	85,81	85,81
Hürriyet Invest	100,00	100,00	66,56	66,56
Fairworld ⁽²⁾	100,00	100,00	98,24	98,24
Falcon	100,00	100,00	98,24	98,24
TME	74,29	74,29	49,45	49,45
Oglasnik d.o.o. ⁽³⁾	-	100,00	-	49,45
TCM Adria d.o.o.	100,00	100,00	49,45	49,45
Expressz Magyarorszag Media Kft. ⁽⁴⁾	-	100,00	-	49,45
Mirabridge International B.V.	100,00	100,00	49,45	49,45
Publishing International Holding B.V.	100,00	100,00	49,45	49,45
Job.ru LLC	100,00	100,00	49,45	49,45
Pronto Invest B.V.	100,00	100,00	49,45	49,45
Bolji Posao d.o.o. Serbia ⁽⁵⁾	-	100,00	-	49,45
Bolji Posao d.o.o. Bosnia ⁽⁵⁾	-	100,00	-	49,45
OOO RUKOM ⁽⁶⁾	100,00	100,00	49,45	49,45
OOO SP Belpronto	60,00	60,00	29,67	29,67
OOO Pronto Aktobe	80,00	80,00	31,65	31,65
OOO Delta-M	55,00	55,00	27,20	27,20
OOO Pronto Baikal	100,00	100,00	49,45	49,45
OOO Pronto DV	100,00	100,00	49,45	49,45
OOO Pronto Ivanovo	100,00	100,00	49,45	49,45
OOO Pronto Kaliningrad	95,00	95,00	46,97	46,97
OOO Pronto Kazan	72,00	72,00	35,60	35,60
OOO Pronto Krasnodar	80,00	80,00	39,56	39,56
OOO Pronto Nizhny Novgorod	90,00	90,00	44,50	44,50
OOO Pronto Novosibirsk	100,00	100,00	49,45	49,45
OOO Pronto Oka ⁽⁷⁾	100,00	100,00	49,45	49,45
OOO Pronto Samara	100,00	100,00	49,45	49,45
OOO Pronto UlanUde	90,00	90,00	44,50	44,50
OOO Pronto Vladivostok	90,00	90,00	44,50	44,50
OOO Pronto Moscow	100,00	100,00	49,45	49,45
OOO Tambukan	85,00	85,00	42,03	42,03
OOO Utro Peterburga ⁽⁷⁾	55,00	55,00	27,20	27,20
OOO Pronto Kemerovo ⁽⁸⁾	100,00	100,00	49,45	49,45
OOO Pronto Smolensk	100,00	100,00	49,45	49,45
OOO Pronto Tula ⁽⁸⁾	100,00	100,00	49,45	49,45
OOO Pronto Voronezh ⁽⁸⁾	100,00	100,00	49,45	49,45

DOĞAN YAYIN HOLDİNG A.Ş. VE BAĞLI ORTAKLIKLARI

30 HAZİRAN 2014 TARİHİNDE SONA EREN ARA HESAP DÖNEMİNE AİT KONSOLİDE FİNANSAL TABLOLARA İLİŞKİN AÇIKLAYICI DİPNOTLAR

(Tutarlar, aksi belirtilmedikçe bin Türk Lirası (“TL”) olarak belirtilmiştir. TL dışındaki para birimleri, aksi belirtilmedikçe bin olarak belirtilmiştir.)

DİPNOT 2 - FİNANSAL TABLOLARIN SUNUMUNA İLİŞKİN ESASLAR (devamı)

2.1 Sunuma İlişkin Temel Esaslar (devamı)

2.1.3 Konsolidasyon Esasları (devamı)

(a) Bağlı Ortaklıklar (devamı)

Bağlı ortaklıklar	Doğan Yayın Holding ve bağlı ortaklıklarının oy hakları (%)		Etkin ortaklık oranları (%)	
	30 Haziran 2014	31 Aralık 2013	30 Haziran 2014	31 Aralık 2013
OOO Tambov-Info	100,00	100,00	49,45	49,45
OOO Pronto Obninsk ⁽⁹⁾	-	10,00	-	4,94
OOO Pronto Rostov ⁽⁸⁾	100,00	100,00	49,45	49,45
ZAO Pronto Akzhol	80,00	80,00	39,56	39,56
TOO Pronto Akmola	100,00	100,00	49,45	49,45
OOO Pronto Atyrau	100,00	100,00	39,56	39,56
OOO Pronto Aktau	100,00	100,00	39,56	39,56
SP Pronto Kiev	50,00	50,00	24,72	24,72
OOO Partner-Soft ⁽¹⁰⁾	90,00	90,00	44,50	44,50
Pronto Soft	90,00	90,00	44,50	44,50
TOV E-Prostir	50,00	50,00	24,72	24,72
Impress Media Marketing LLC	97,00	100,00	47,96	47,96
OOO Pronto Neva ⁽¹¹⁾	-	100,00	-	49,45
OOO Rektcentr	100,00	100,00	49,45	49,45
Publishing House Pennsylvania Inc.	100,00	100,00	49,45	49,45
Pronto Ust Kamenogorsk	100,00	100,00	39,56	39,56
Doğan TV Holding	79,96	79,96	79,96	79,96
Kanal D	94,97	94,88	75,94	75,87
Kanal D Yapımcılık	100,00	100,00	75,94	75,87
Alkım İletişim ⁽¹²⁾	-	100,00	-	79,96
Mozaik	100,00	100,00	80,19	80,19
Doruk Televizyon	100,00	100,00	79,96	79,96
Doğan TV Dijital	100,00	100,00	80,19	80,19
Alp Görsel ⁽¹³⁾	-	100,00	-	79,96
Fun TV	100,00	100,00	80,19	80,19
Tempo TV	100,00	100,00	79,96	79,96
Kanalspor	100,00	100,00	80,19	80,19
Milenyum TV	100,00	100,00	80,19	80,19
TV 2000	100,00	100,00	80,19	80,19
Popüler TV	100,00	100,00	80,19	80,19
D Yapım Reklamcılık	100,00	100,00	79,96	79,96
Bravo TV	100,00	100,00	80,19	80,19
Doğa TV	100,00	100,00	80,19	80,19
Altın Kanal	100,00	100,00	80,19	80,19
Stil TV	100,00	100,00	80,19	80,19
Selenit TV	100,00	100,00	80,19	80,19
D Çocuk	100,00	100,00	80,19	80,19
Ekinoks TV	100,00	100,00	80,19	80,19
Fleks TV	100,00	100,00	80,19	80,19
Kutup TV	100,00	100,00	80,19	80,19
Galaksi TV	100,00	100,00	80,19	80,19
Koloni TV	100,00	100,00	79,96	79,96
Atılğan TV	100,00	100,00	79,96	79,96
Yörünge TV	100,00	100,00	80,19	80,19
Tematik TV	100,00	100,00	79,96	79,96
Süperkanal	100,00	100,00	79,96	79,96
Uydu	100,00	100,00	80,19	80,19
Eko TV	95,03	95,03	75,99	75,99
NetD Dijital Yapımcılık ⁽¹⁴⁾	-	100,00	-	79,96
Doğan Uydu Haberleşme	100,00	100,00	79,96	79,96
Doğan Teleshopping	100,00	100,00	79,96	79,96
Rapsodi Radyo TV	100,00	100,00	79,96	79,96

DOĞAN YAYIN HOLDİNG A.Ş. VE BAĞLI ORTAKLIKLARI

30 HAZİRAN 2014 TARİHİNDE SONA EREN ARA HESAP DÖNEMİNE AİT KONSOLİDE FİNANSAL TABLOLARA İLİŞKİN AÇIKLAYICI DİPNOTLAR

(Tutarlar, aksi belirtilmedikçe bin Türk Lirası (“TL”) olarak belirtilmiştir. TL dışındaki para birimleri, aksi belirtilmedikçe bin olarak belirtilmiştir.)

DİPNOT 2 - FİNANSAL TABLOLARIN SUNUMUNA İLİŞKİN ESASLAR (devamı)

2.1 Sunuma İlişkin Temel Esaslar (devamı)

2.1.3 Konsolidasyon Esasları (devamı)

(a) Bağlı Ortaklıklar (devamı)

Bağlı ortaklıklar	Doğan Yayın Holding ve bağlı ortaklıklarının oy hakları (%)		Etkin ortaklık oranları (%)	
	30 Haziran 2014	31 Aralık 2013	30 Haziran 2014	31 Aralık 2013
DMC	100,00	100,00	79,96	79,96
İnteraktif Medya	100,00	100,00	79,96	79,96
Prime Turk	100,00	100,00	80,19	80,19
Osmose Media	100,00	100,00	79,96	79,96
Kanal D Romanya	100,00	100,00	79,96	79,96
Doğan Faktoring	99,00	99,00	97,29	97,29
Doğan Platform	100,00	100,00	100,00	100,00
Nartek	60,00	60,00	39,94	39,94
Doğan İnternet Yayıncılığı	100,00	100,00	100,00	100,00

- (1) İlgili bağlı ortaklık 18 Temmuz 2014 tarihi itibarıyla satılmıştır.
- (2) İlgili bağlı ortaklık 30 Temmuz 2014 tarihi itibarıyla tasfiye olmuştur.
- (3) İlgili bağlı ortaklık 28 Şubat 2014 tarihi itibarıyla satılmıştır.
- (4) İlgili bağlı ortaklık 7 Nisan 2014 tarihi itibarıyla satılmıştır.
- (5) İlgili bağlı ortaklık 21 Mart 2014 tarihi itibarıyla satılmıştır.
- (6) İlgili bağlı ortaklık 2012 yılı içerisinde faaliyetlerini durdurmuştur.
- (7) İlgili bağlı ortaklık 2010 yılı öncesinde faaliyetlerini durdurmuştur.
- (8) İlgili bağlı ortaklık 2013 yılı içerisinde tasfiye sürecine girmiştir.
- (9) İlgili bağlı ortaklığın hisselerinin %90'ı Aralık 2013 tarihinde, kalan %10'u ise Ocak 2014 tarihi itibarıyla satılmıştır.
- (10) İlgili bağlı ortaklık 2012 yılı içerisinde tasfiye sürecine girmiştir.
- (11) İlgili bağlı ortaklık 21 Şubat 2014 tarihi itibarıyla tasfiye olmuştur.
- (12) İlgili bağlı ortaklık 27 Mart 2014 tarihi itibarıyla Doğan TV Holding ile birleşmiştir.
- (13) İlgili bağlı ortaklık 28 Şubat 2014 tarihi itibarıyla Alkım İletişim ile birleşmiştir.
- (14) İlgili bağlı ortaklık 30 Nisan 2014 tarihi itibarıyla Kanal D ile birleşmiştir.

DOĞAN YAYIN HOLDİNG A.Ş. VE BAĞLI ORTAKLIKLARI

30 HAZİRAN 2014 TARİHİNDE SONA EREN ARA HESAP DÖNEMİNE AİT KONSOLİDE FİNANSAL TABLOLARA İLİŞKİN AÇIKLAYICI DİPNOTLAR

(Tutarlar, aksi belirtilmedikçe bin Türk Lirası (“TL”) olarak belirtilmiştir. TL dışındaki para birimleri, aksi belirtilmedikçe bin olarak belirtilmiştir.)

DİPNOT 2 - FİNANSAL TABLOLARIN SUNUMUNA İLİŞKİN ESASLAR (devamı)

2.1 Sunuma İlişkin Temel Esaslar (devamı)

2.1.3 Konsolidasyon Esasları (devamı)

(b) İş Ortaklıkları

İş Ortaklıkları, Doğan Yayın Holding ve bağlı ortaklıklarının bir veya daha fazla sayıdaki taraf ile birlikte ortak kontrolüne tabi ve sözleşme ile ekonomik bir faaliyetin üstlenildiği şirketlerdir. İş Ortaklıkları, 31 Aralık 2012 tarihine kadar oransal konsolidasyon yöntemi kullanılarak konsolide edilmekteydi.

TFRS 11’de 1 Ocak 2013 tarihinden itibaren geçerli olmak üzere yürürlüğe giren düzenleme uyarınca, iş ortaklıkları bu tarihten geçerli olmak üzere özkaynak yöntemi ile konsolide edilmeye başlanmış olup, ilgili değişiklik geriye dönük olarak uygulanmış ve mali tablolar yeniden düzenlenmiştir. İlgili iş ortaklıklarına ait özet finansal sonuçlara Dipnot 12’de yer verilmiştir.

(c) İştirakler

İştirakler, Grup’un önemli derecede etkide bulunduğu, bağlı ortaklık ve iş ortaklıklarının dışında kalan işletmelerdir. Önemli derecede etkinlik, bir işletmenin finansal ve operasyonel politikalarına ilişkin kararlarına münferiden veya müştereken kontrol yetkisi olmaksızın katılma gücünün olmasıdır. İştirakler, özsermaye yöntemi ile konsolide edilmiştir. Bunlar, Grup’un genel olarak oy hakkının %20 ile %50’sine Doğan Yayın Holding ve bağlı ortaklıklarının, sahip oldukları oy hakları aracılığıyla sahip olduğu veya Grup’un, şirket faaliyetleri üzerinde kontrol yetkisine sahip bulunmamakla birlikte önemli derecede etkinliğe sahip olduğu kuruluşlardır. Grup ve İştirakler’i arasındaki işlemlerden doğan gerçekleşmemiş karlar, Grup’un iştirak payına paralel olarak silinmiştir; gerçekleşmemiş zararlar da, transfer edilen varlıkla ilgili herhangi bir değer düşüklüğüyle ilgili kanıt sağlanamaması durumunda silinmektedir. İştirakler’in net varlıklarındaki artış veya azalışlar Grup’un payına düşen kısmı gösterecek şekilde artırılarak veya azaltılarak konsolide finansal tablolara yansıtılır ve konsolide kar veya zarar tablolarında “Özkaynak yöntemiyle değerlendirilen yatırımların karlarındaki paylar” kaleminde gösterilir. İştirakin, Grup’un iştirakteki payını (özünde Grup’un iştirakteki net yatırımının bir parçasını oluşturan herhangi bir uzun vadeli yatırımı da içeren) aşan zararları kayıtlara alınmaz. İlave zarar ayrılması ancak Grup’un yasal veya zımnî kabulden doğan yükümlülüğe maruz kalmış olması ya da iştirak adına ödemeler yapmış olması halinde söz konusudur. Grup ile iştirak arasındaki işlemlerden doğan gerçekleşmemiş karlar, Grup’un iştirakteki payı ölçüsünde düzeltilmiş olup, gerçekleşmemiş zararlar da, işlem, transfer edilen varlığın değer düşüklüğüne uğradığını göstermiyor ise, düzeltilmiştir. Grup, İştirakler ile ilgili yükümlülük altına girmediği sürece, İştirakler’in kayıtlı değeri sıfır olduğunda özkaynak yöntemi kullanılmasına son verir.

(d) Kontrol Gücü Olmayan Paylar

Bağlı ortaklıkların net varlıklarında ve faaliyet sonuçlarında kontrol gücü olmayan paya sahip pay sahibinin payları, konsolide bilanço ve kar veya zarar tablosunda sırasıyla kontrol gücü olmayan pay ve kontrol gücü olmayan kar/zarar olarak gösterilmektedir.

DOĞAN YAYIN HOLDİNG A.Ş. VE BAĞLI ORTAKLIKLARI

30 HAZİRAN 2014 TARİHİNDE SONA EREN ARA HESAP DÖNEMİNE AİT KONSOLİDE FİNANSAL TABLOLARA İLİŞKİN AÇIKLAYICI DİPNOTLAR

(Tutarlar, aksi belirtilmedikçe bin Türk Lirası ("TL") olarak belirtilmiştir. TL dışındaki para birimleri, aksi belirtilmedikçe bin olarak belirtilmiştir.)

DİPNOT 2 - FİNANSAL TABLOLARIN SUNUMUNA İLİŞKİN ESASLAR (devamı)

2.1 Sunuma İlişkin Temel Esaslar (devamı)

2.1.3 Konsolidasyon Esasları (devamı)

(e) Finansal Yatırımlar

Grup'un doğrudan ve dolaylı pay toplamı %20'nin altında olan veya %20'nin üzerinde olmakla birlikte Grup'un önemli bir etkiye sahip olmadığı veya konsolide finansal tablolar açısından önemlilik teşkil etmeyen; teşkilatlanmış piyasalarda işlem görmeyen ve gerçeğe uygun değerleri güvenilir bir şekilde belirlenemeyen satılmaya hazır finansal varlıklar, değer kaybı ile ilgili karşılık düşüldükten sonra, maliyet bedelleri ile konsolide finansal tablolara yansıtılmıştır (Dipnot 6).

2.1.4 Netleştirme/Mahsup

Finansal varlık ve yükümlülükler, gerekli kanuni hak olması, söz konusu varlık ve yükümlülükleri net olarak değerlendirme amacı olması veya varlıkların elde edilmesi ile yükümlülüklerin yerine getirilmesinin eş zamanlı olması durumlarında net olarak gösterilirler.

2.1.5 Karşılaştırmalı bilgiler ve önceki dönem tarihli finansal tablolarının düzeltilmesi

Finansal durum ve performans trendlerinin tespitine imkan vermek üzere, Grup'un konsolide finansal tabloları önceki dönemle karşılaştırmalı olarak hazırlanmaktadır. Grup, 30 Haziran 2014 tarihli konsolide bilançosunu 31 Aralık 2013 tarihli bilançosu ile; 30 Haziran 2014 tarihinde sona eren ara hesap dönemine ait kar veya zarar ve diğer kapsamlı gelir tablosu, nakit akış tablosu ve özkaynaklar değişim tablosunu da 1 Ocak – 30 Haziran 2013 hesap dönemine ait ilgili finansal tablolar ile karşılaştırmalı olarak düzenlemiştir. Cari dönem konsolide finansal tabloların sunumu ile uygunluk sağlanması açısından karşılaştırmalı bilgiler gerekli görüldüğünde yeniden sınıflandırılır ve önemli farklılıklar açıklanır.

2.1.6 Önemli muhasebe politikaları ve tahminlerindeki değişiklik ve hatalar ile önceki dönem finansal tablolarının yeniden düzenlenmesi

Yeni bir TMS'nin ilk kez uygulanmasından kaynaklanan muhasebe politikası değişiklikleri, söz konusu TMS'nin varsa, geçiş hükümlerinde uygun olarak geriye veya ileriye dönük olarak uygulanmaktadır. Herhangi bir geçiş hükmünün yer almadığı değişiklikler, muhasebe politikasında isteğe bağlı yapılan önemli değişiklikler veya tespit edilen muhasebe hataları geriye dönük olarak uygulamakta ve önceki dönem finansal tabloları yeniden düzenlenmektedir.

TFRS 10 standardındaki değişikliklerin geriye dönük olarak uygulanması gerekmektedir. Grup tarafından TMS 27 kapsamında muhasebeleştirilen bağlı ortaklıkları; TOV E-Prostir ve SP Pronto Kiev şirketleri 1 Ocak 2012 tarihinden itibaren TFRS 10 uyarınca özkaynaktan pay alma metodu ile konsolide finansal tablolara dahil edilmiş olup geçmiş dönem finansal tabloları yeniden düzenlenmiştir. İlgili değişikliğin mali tablolara etkisi aşağıdaki tabloda özetlenmiştir.

Ayrıca, Grup'un Macaristan ve Hırvatistan'da faaliyet gösteren bağlı ortaklıkları durdurulan faaliyetler altında sınıflanmıştır. Bu nedenle Grup'un cari dönem finansal tabloları ile uyum sağlamak amacıyla, söz konusu şirketlerin faaliyetleri önceki dönem kar veya zarar ve diğer kapsamlı gelir tablosunda durdurulan faaliyetler olarak sınıflandırılmıştır.

DOĞAN YAYIN HOLDİNG A.Ş. VE BAĞLI ORTAKLIKLARI

30 HAZİRAN 2014 TARİHİNDE SONA EREN ARA HESAP DÖNEMİNE AİT KONSOLİDE FİNANSAL TABLOLARA İLİŞKİN AÇIKLAYICI DİPNOTLAR

(Tutarlar, aksi belirtilmedikçe bin Türk Lirası ("TL") olarak belirtilmiştir. TL dışındaki para birimleri, aksi belirtilmedikçe bin olarak belirtilmiştir.)

DİPNOT 2 - FİNANSAL TABLOLARIN SUNUMUNA İLİŞKİN ESASLAR (devamı)

2.1 Sunuma İlişkin Temel Esaslar (devamı)

2.1.6 Önemli muhasebe politikaları ve tahminlerindeki değişiklik ve hatalar ile önceki dönem finansal tablolarının yeniden düzenlenmesi (devamı)

30 HAZİRAN 2013	Daha önce raporlanan	İş ortaklıkları ile ilgili düzeltme	Yeniden düzenlenmiş
Satış gelirleri	1.363.004	(8.931)	1.354.073
Satışların maliyeti (-)	(956.462)	4.642	(951.820)
Brüt esas faaliyet karı	406.542	(4.289)	402.253
Pazarlama, satış ve dağıtım giderleri (-)	(151.980)	1.203	(150.777)
Genel yönetim giderleri (-)	(156.556)	3.544	(153.012)
Esas faaliyetlerden diğer gelirler	84.492	-	84.492
Esas faaliyetlerden diğer giderler (-)	(62.933)	-	(62.933)
Esas faaliyet karı/ (zararı)	119.565	458	120.023
Özkaynak yöntemiyle değerlendirilen yatırımların zararlarındaki paylar	935	264	1.199
Yatırım faaliyetlerinden gelirler	37.616	-	37.616
Yatırım faaliyetlerinden giderler	(10.968)	-	(10.968)
Finansman gideri öncesi faaliyet karı/ (zararı)	147.148	722	147.870
Finansman gelirleri	-	-	-
Finansman giderleri (-)	(162.426)	(342)	(162.768)
Sürdürülen faaliyetler vergi öncesi karı/ (zarar)	(15.278)	380	(14.898)
Dönem vergi gideri	(49.854)	-	(49.854)
Ertelenen vergi geliri/ (gideri)	21.405	-	21.405
Sürdürülen faaliyetler net dönem karı / (zararı)	(43.727)	380	(43.347)
Dönem karı/zararı	(43.727)	380	(43.347)
Durdurulan faaliyetler net dönem karı / (zararı)	-	(550)	(550)
Dönem karı/ zararının dağılımı:			
Kontrol gücü olmayan paylar	(12.866)	(170)	(13.036)
Ana ortaklık payları	(30.861)	-	(30.861)

DOĞAN YAYIN HOLDİNG A.Ş. VE BAĞLI ORTAKLIKLARI

30 HAZİRAN 2014 TARİHİNDE SONA EREN ARA HESAP DÖNEMİNE AİT KONSOLİDE FİNANSAL TABLOLARA İLİŞKİN AÇIKLAYICI DİPNOTLAR

(Tutarlar, aksi belirtilmedikçe bin Türk Lirası ("TL") olarak belirtilmiştir. TL dışındaki para birimleri, aksi belirtilmedikçe bin olarak belirtilmiştir.)

DİPNOT 2 - FİNANSAL TABLOLARIN SUNUMUNA İLİŞKİN ESASLAR (devamı)

2.1 Sunuma İlişkin Temel Esaslar (devamı)

2.1.6 Önemli muhasebe politikaları ve tahminlerindeki değişiklik ve hatalar ile önceki dönem finansal tablolarının yeniden düzenlenmesi (devamı)

Konsolide finansal tabloların hazırlanması, bilanço tarihi itibarıyla raporlanan varlıklar ve yükümlülüklerin tutarlarını, şarta bağlı varlıkların ve yükümlülüklerin açıklamasını ve hesap dönemi boyunca raporlanan gelir ve giderlerin tutarlarını etkileyebilecek tahmin ve varsayımların kullanılmasını gerektirmektedir. Bu tahmin ve varsayımlar, mevcut olaylar ve işlemlere ilişkin ulaşılabilen en iyi bilgilere dayanmasına rağmen, fiili sonuçlar varsayımlardan farklılık gösterebilir. Muhasebe tahminlerindeki değişiklikler yalnızca bir döneme ilişkin ise, değişikliğin yapıldığı cari dönemde, gelecek dönemlere ilişkin ise, hem değişikliğin yapıldığı dönemde, hem de ileriye yönelik olarak uygulanır. Cari dönemde kullanılan önemli muhasebe tahminleri, yukarıda açıklanan yeni düzenlemeler haricinde, 31 Aralık 2013 tarihinde sona eren döneme ait konsolide finansal tabloların hazırlanmasında kullanılan muhasebe tahminleri ile tutarlıdır.

2.1.7 Yeni ve Revize Edilmiş Türkiye Finansal Raporlama Standartları

Aşağıdaki yeni ve güncellenmiş standart ve yorumlar Grup tarafından uygulanmış ve bu konsolide finansal tablolarda raporlanan tutarlara ve yapılan açıklamalara etkisi olmuştur. Bununla birlikte aşağıda cari dönemde geçerli olup Grup'un finansal tablolarına etkisi olmayan standartlar ile henüz yürürlüğe girmemiş ve Grup tarafından erken uygulanması benimsenmemiş standartlar ve yorumlara ilişkin detaylara yer verilmiştir.

(a) 1 Ocak 2014 yılından itibaren geçerli olan ve Grup'un finansal tablolarına etkisi olan standartlar

Bulunmamaktadır.

(b) 1 Ocak 2014 yılından itibaren geçerli olan ve Grup'un finansal tablolarına etkisi olmayan standartlar

TFRS 10, 11, TMS 27 (Değişiklikler)	<i>Yatırım Şirketleri</i>
TMS 32 (Değişiklikler)	<i>Finansal Varlık ve Finansal Borçların Netleştirilmesi¹</i>
TMS 36 (Değişiklikler)	<i>Finansal Olmayan Varlıklar için Geri Kazanılabilir Değer Açıklamaları</i>
TMS 39 (Değişiklikler)	<i>Türev Ürünlerin Yenilenmesi ve Riskten Korunma Muhasebesinin Devamlılığı</i>
TFRS Yorum 21	<i>Harçlar ve Vergiler</i>

(c) Henüz yürürlüğe girmemiş ve Grup tarafından erken uygulanması benimsenmemiş standartlar ve yorumlar

Grup henüz yürürlüğe girmemiş aşağıdaki standartlar ile mevcut önceki standartlara getirilen aşağıdaki değişiklik ve yorumları henüz uygulamamıştır:

TFRS 9	<i>Finansal Araçlar</i>
TFRS 9 ve TFRS 7 (Değişiklikler)	<i>TFRS 9 ve Geçiş Açıklamaları için Zorunlu Yürürlük Tarihi</i>

Grup, 2014 ve takip eden yıllarda yürürlüğe girecek yukarıdaki standartların uygulanması sonucunda finansal tablolarında oluşabilecek etkileri henüz belirlememiş olup; sözkonusu farkların, finansal tabloları üzerinde önemli bir etkisinin olmasını beklememektedir.

DOĞAN YAYIN HOLDİNG A.Ş. VE BAĞLI ORTAKLIKLARI

30 HAZİRAN 2014 TARİHİNDE SONA EREN ARA HESAP DÖNEMİNE AİT KONSOLİDE FİNANSAL TABLOLARA İLİŞKİN AÇIKLAYICI DİPNOTLAR

(Tutarlar, aksi belirtilmedikçe bin Türk Lirası (“TL”) olarak belirtilmiştir. TL dışındaki para birimleri, aksi belirtilmedikçe bin olarak belirtilmiştir.)

DİPNOT 2 - FİNANSAL TABLOLARIN SUNUMUNA İLİŞKİN ESASLAR (devamı)

2.2 Önemli Muhasebe Politikalarının Özeti

İlişkili taraflar

Bu konsolide finansal tabloların amacı doğrultusunda, Doğan Holding’in “iş ortaklıkları” dahil olmak üzere, doğrudan veya dolaylı olarak iştirak ettiği tüzel kişiler; Şirket üzerinde doğrudan veya dolaylı olarak; tek başına veya birlikte kontrol gücüne sahip gerçek ve tüzel kişi ortaklar ile bunların yakın aile üyeleri (ikinci dereceye kadar) ve bunlar tarafından doğrudan veya dolaylı olarak, tek başına veya birlikte kontrol edilen tüzel kişiler ile bunların önemli etkiye sahip olduğu ve/veya kilit yönetici personel olarak görev aldığı tüzel kişiler; Şirket’in bağlı ortaklık ve iştirakleri ile Yönetim Kurulu Üyeleri, kilit yönetici personeli ile bunların yakın aile üyeleri (ikinci dereceye kadar) ve bunlar tarafından doğrudan veya dolaylı olarak, tek başına veya birlikte kontrol edilen tüzel kişiler, ilişkili taraflar olarak kabul edilmiştir (Dipnot 32).

Nakit ve nakit benzeri değerler

Nakit ve nakit benzeri değerler bilançoda maliyet değerleri ile yansıtılmaktadır. Nakit ve nakit benzeri değerler, eldeki nakit, banka mevduatları ile tutarı belirli, nakde kolayca çevrilebilen kısa vadeli ve yüksek likiditeye sahip ve değerindeki değişim riski önemsiz olan ve vadesi 3 ay veya daha kısa olan yatırımları içermektedir (Dipnot 5).

Ticari alacaklar ve şüpheli alacak karşılıkları

Grup tarafından bir alıcıya ürün veya hizmet sağlanması sonucunda oluşan ticari alacaklar tahakkuk etmemiş finansman gelirlerinden netleştirilmiş olarak gösterilirler. Tahakkuk etmemiş finansman gelirleri sonrası ticari alacaklar, orijinal fatura değerinden kayda alınan alacakların izleyen dönemlerde elde edilecek tutarlarının etkin faiz yöntemi ile iskonto edilmesi ile hesaplanır. Belirlenmiş faiz oranı olmayan kısa vadeli alacaklar, orijinal etkin faiz oranının etkisinin çok büyük olmaması durumunda, maliyet değerleri üzerinden gösterilmiştir.

Grup, alacakların tahsil imkanının kalmadığına dair objektif bir bulgu olduğu takdirde ilgili ticari alacaklar için şüpheli alacak karşılığı ayırmaktadır. Söz konusu bu karşılığın tutarı, alacağın kayıtlı değeri ile tahsili mümkün tutar arasındaki farktır. Tahsili mümkün tutar, teminatlardan ve güvencelerden tahsil edilebilecek meblağlar da dahil olmak üzere tüm nakit akışlarının, oluşan ticari alacağın orijinal etkin faiz oranı esas alınarak iskonto edilen değeridir. Grup yönetimi idari ve/veya kanuni takipte olması, teminatsız ve tahsilat imkanının Grup’un kendi normal ticari faaliyet döngüsü dışına sarkan vadede olan alacakları için şüpheli alacak karşılığı ayırmayı değerlendirmektedir.

Şüpheli alacak tutarına karşılık ayrılmasını takiben, şüpheli alacak tutarının tamamının veya bir kısmının tahsil edilmesi durumunda, tahsil edilen tutar ayrılan şüpheli alacak karşılığında düşülerek diğer gelirlere kaydedilir (Dipnot 9,27).

Stoklar

Stoklar, satışı gerçekleştirme maliyetlerinden arındırılmış makul değer ya da maliyet bedelinden düşük olanı ile değerlendirilir. Stokların maliyeti tüm satın alma maliyetlerini ve stokların mevcut durumuna ve konumuna getirilmesi için katlanılan diğer maliyetleri içerir. Stoklara dahil edilen maliyeti oluşturan unsurlar malzeme, işçilik ve genel üretim giderleridir. Stokların birim maliyeti, çoğunlukla hareketli ağırlıklı ortalama metodu ile belirlenir (Dipnot 11).

Stokların net gerçekleştirilebilir değeri maliyetinin altına düştüğünde, stoklar net gerçekleştirilebilir değerine indirgenir ve değer düşüklüğünün olduğu yılda kar veya zarar tablosuna gider olarak yansıtılır. Daha önce stokların net gerçekleştirilebilir değere indirgenmesine neden olan koşulların geçerliliğini kaybetmesi veya değişen ekonomik koşullar nedeniyle net gerçekleştirilebilir değerinde artış olduğu kanıtlandığı durumlarda, ayrılan değer düşüklüğü karşılığı iptal edilir. İptal edilen tutar önceden ayrılan değer düşüklüğü tutarı ile sınırlıdır.

DOĞAN YAYIN HOLDİNG A.Ş. VE BAĞLI ORTAKLIKLARI

30 HAZİRAN 2014 TARİHİNDE SONA EREN ARA HESAP DÖNEMİNE AİT KONSOLİDE FİNANSAL TABLOLARA İLİŞKİN AÇIKLAYICI DİPNOTLAR

(Tutarlar, aksi belirtilmedikçe bin Türk Lirası (“TL”) olarak belirtilmiştir. TL dışındaki para birimleri, aksi belirtilmedikçe bin olarak belirtilmiştir.)

DİPNOT 2 - FİNANSAL TABLOLARIN SUNUMUNA İLİŞKİN ESASLAR (devamı)

2.2 Önemli Muhasebe Politikalarının Özeti (devamı)

Promosyon stokları

Promosyon stoklarının değer düşüklüğüne uğrayıp uğramadığının tespiti ve değer düşüklüğüne uğradıysa, tutarına ilişkin değerlendirme, Grup yönetimi tarafından yapılmaktadır. Bu çerçevede, stokların satın alma tarihleri ve mevcut durumları dikkate alınarak, Grup yönetimi tarafından belirlenen oranlar dahilinde stok değer düşüklüğü karşılığı ayrılmaktadır.

Program stokları

Program stokları hazırlanan veya satın alınan ancak bilanço tarihi itibarıyla henüz yayınlanmamış iç ve dış yapımları içermektedir. Program stokları üretim veya satın alma sırasında kayıtlara alınıp amortismanına tabi tutulmaz. Bu yapımlar ilk yayımla birlikte tamamen itfa edilmekte ve satışların maliyeti ile ilişkilendirilmektedir (Dipnot 24). Program stoklarına ilişkin beklenen gelirin kayıtlı değerden daha düşük olması durumunda kayıtlı değer net gerçekleştirilebilir değerine indirgenir. Program stoklarına ilişkin değer düşüklüğü belirlemede lisans dönemleri, kalan yayın hak sayısı, sektör dinamikleri ve satış tahminleri dikkate alınmaktadır.

Finansal varlıklar

Grup, TMS 39’u uygun olarak finansal varlıklarını “gerçeğe uygun değer farkı kâr veya zarara yansıtılan finansal varlıklar”, “vadesine kadar elde tutulacak yatırımlar”, “satılmaya hazır finansal varlıklar” ve “kredi ve alacaklar” olarak sınıflandırır. Sınıflandırma, finansal varlığın elde edilme amacına ve özelliğine bağlı olarak, ilk kayda alma sırasında belirlenmektedir. Tüm finansal varlıklar, ilk olarak bedelin gerçeğe uygun değeri olan ve yatırımla ilgili satın alma masrafları da dahil olmak üzere maliyet bedelleri üzerinden gösterilmektedir.

“Gerçeğe uygun değeri kar veya zarar tablosuyla ilişkilendirilen finansal varlıklar”, piyasada kısa dönemde oluşan fiyat ve benzeri unsurlardaki dalgalanmalardan fayda sağlama amacıyla elde edilen veya elde edilme nedeninden bağımsız olarak, kısa dönemde kar sağlamaya yönelik bir portföyün parçası olan, alım satım amacıyla elde tutulan finansal varlıklardır. Bir finansal varlık kısa vadede elden çıkarılması amacıyla edinildiği zaman söz konusu kategoride sınıflandırılır. Gerçeğe uygun değeriyle ölçülen ve kar veya zarar tablosuyla ilişkilendirilen finansal varlıklar, bilançoya ilk olarak işlem maliyetleri de dahil olmak üzere maliyet değerleri ile yansıtılır. Bu finansal varlıklar kayda alınmalarını izleyen dönemlerde gerçeğe uygun değerleri üzerinden değerlendirilir. Gerçekleşen ya da gerçekleşmeyen kazanç ve zararlar “finansman gelir / giderleri” içinde muhasebeleştirilir. Alınan kar payları, kar payı geliri olarak konsolide kar veya zarar tablosuna yansıtılır. Finansal riske karşı etkili bir koruma aracı olarak belirlenmemiş olan türev ürünleri teşkil eden bahse konu finansal varlıklar da gerçeğe uygun değer farkı kâr veya zarara yansıtılan finansal varlıklar olarak sınıflandırılır. 30 Haziran 2014 ve 31 Aralık 2013 tarihleri itibarıyla Grup’un gerçeğe uygun değer farkı kâr veya zarara yansıtılan finansal varlığı bulunmamaktadır.

“Vadesine kadar elde tutulan finansal varlıklar”, Grup’un vadesine kadar elde tutma olanağı ve niyeti olduğu, sabit veya belirlenebilir bir ödeme planı ve sabit bir vadesi olan krediler ve alacaklar dışında kalan türev olmayan finansal varlıklardır. Vadesine kadar elde tutulacak yatırımlar etkin faiz yöntemine göre iskonto edilmiş maliyet bedelinden, varsa değer düşüklüğü tutarı düşülerek kayıtlara alınır. 30 Haziran 2014 ve 31 Aralık 2013 tarihleri itibarıyla Grup’un vadesine kadar elde tutulan finansal varlığı bulunmamaktadır.

DOĞAN YAYIN HOLDİNG A.Ş. VE BAĞLI ORTAKLIKLARI

30 HAZİRAN 2014 TARİHİNDE SONA EREN ARA HESAP DÖNEMİNE AİT KONSOLİDE FİNANSAL TABLOLARA İLİŞKİN AÇIKLAYICI DİPNOTLAR

(Tutarlar, aksi belirtilmedikçe bin Türk Lirası (“TL”) olarak belirtilmiştir. TL dışındaki para birimleri, aksi belirtilmedikçe bin olarak belirtilmiştir.)

DİPNOT 2 - FİNANSAL TABLOLARIN SUNUMUNA İLİŞKİN ESASLAR (devamı)

2.2 Önemli Muhasebe Politikalarının Özeti (devamı)

Finansal varlıklar (devamı)

“Satılmaya hazır finansal varlıklar”, Grup tarafından elde tutulan ve aktif bir piyasada işlem gören borsaya kote özkaynak araçları ile bazı borçlanma senetlerinden oluşmaktadır. Gerçeğe uygun değerleri ile gösterilen bu varlıkların değerlerindeki, değer düşüklüğü ve etkin faiz yöntemi kullanılarak hesaplanan faiz ve parasal varlıklarla ilgili kur farkı kar/zarar tutarı haricindeki, değişiklikler sebebiyle oluşan gerçekleşmemiş kazançlar ve zararlar, finansal varlık finansal tablolardan çıkarıldığı tarihe kadar özkaynaklarda finansal varlık değer artış fonunda ve kapsamlı gelirler altında takip edilmektedirler. Satılmaya hazır finansal varlıklar finansal tablolardan çıkarıldıklarında veya değer düşüklüğüne uğradıklarında özkaynaklarda finansal varlık değer artış fonunda takip edilen ilgili kazanç veya zararlar kar veya zarar tablosunda sınıflandırılır. Satılmaya hazır özkaynak araçlarına ilişkin kar payları Grup’un kar payı alma hakkının olduğu durumlarda kar veya zarar tablosunda muhasebeleştirilmektedir.

Doğan Yayın Holding’in “satılmaya hazır finansal varlık” olarak sınıflandırdığı, kontrol gücüne veya önemli derecede etkinliğe sahip olmadığı finansal varlıkların borsaya kayıtlı herhangi bir gerçeğe uygun değerinin olmaması, gerçeğe uygun değer hesaplanmasında kullanılan diğer yöntemlerin tatbik edilebilir olmaması nedeniyle makul bir değer tahmininin yapılamadığı ve gerçeğe uygun değer güvenilir bir şekilde ölçülemediği durumlarda finansal varlığın kayıtlı değeri elde etme maliyeti tutarından şayet mevcutsa değer düşüklüğü karşılığının çıkarılması suretiyle değerlendirilmiştir (Dipnot 6).

“Krediler ve Alacaklar”, sabit veya belirli ödemeleri olan, aktif bir piyasada işlem görmeyen ve türev olmayan finansal varlıklardır.

Türev finansal araçlar

Türev finansal araçlar, ağırlıklı olarak yabancı para ve faiz swapları ile vadeli döviz alım-satım sözleşmelerinden oluşmaktadır. Türev finansal araçların ilk olarak kayda alınmasında elde etme maliyeti kullanılmakta ve bunlara ilişkin işlem maliyetleri elde etme maliyetine dâhil edilmektedir. Türev finansal araçlar kayda alınmalarını izleyen dönemlerde gerçeğe uygun değer ile değerlendirilmektedir. Tüm finansal türev araçlar gerçeğe uygun değeriyle ölçülen ve kar veya zarar tablosuyla ilişkilendirilen finansal varlıklar olarak sınıflandırılmaktadır. Türev finansal araçların gerçeğe uygun değerleri piyasada oluşan gerçeğe uygun değerlerinden veya indirgenmiş nakit akımı modelinin kullanılması suretiyle hesaplanmaktadır. Türev finansal araçlar gerçeğe uygun değer pozitif veya negatif olmasına göre bilançoda sırasıyla varlık veya yükümlülük olarak kaydedilmektedirler (Dipnot 13).

Yapılan değerlendirme sonucu gerçeğe uygun değer değişiklikleri kar veya zarar tablosuna yansıtılan finansal varlıklar olarak sınıflandırılan türev araçların gerçeğe uygun değer değişiklikleri kar veya zarar tablosuna yansıtılmaktadır.

Bazı türev finansal araçları ekonomik olarak risklere karşı etkin bir koruma sağlamakla birlikte, bunlar muhasebesel olarak TMS 39 kapsamında gerçeğe uygun değer değişiklikleri kar veya zarar tablosuna yansıtılan finansal varlıklar olarak muhasebeleştirilmekte ve gerçeğe uygun değer değişiklikleri dönemin kar veya zarar tablosuna yansıtılmaktadır.

DOĞAN YAYIN HOLDİNG A.Ş. VE BAĞLI ORTAKLIKLARI

30 HAZİRAN 2014 TARİHİNDE SONA EREN ARA HESAP DÖNEMİNE AİT KONSOLİDE FİNANSAL TABLOLARA İLİŞKİN AÇIKLAYICI DİPNOTLAR

(Tutarlar, aksi belirtilmedikçe bin Türk Lirası ("TL") olarak belirtilmiştir. TL dışındaki para birimleri, aksi belirtilmedikçe bin olarak belirtilmiştir.)

DİPNOT 2 - FİNANSAL TABLOLARIN SUNUMUNA İLİŞKİN ESASLAR (devamı)

2.2 Önemli Muhasebe Politikalarının Özeti (devamı)

Yatırım amaçlı gayrimenkuller

Yatırım amaçlı gayrimenkuller, kira ve/veya değer artış kazancı elde etmek amacıyla elde tutulan gayrimenkuller olup ilk olarak maliyet değerleri ve buna dahil olan işlem maliyetleri ile ölçülürler. Başlangıç muhasebeleştirilmesi sonrasında yatırım amaçlı gayrimenkuller, her yıl dönem sonunda ya da değer düşüklüğü/artışı emaresi bulunan durumlarda bilanço tarihi itibarıyla piyasa koşullarını yansıtan gerçeğe uygun değer ile değerlendirilir. Yatırım amaçlı gayrimenkullerin gerçeğe uygun değerindeki değişikliklerden kaynaklanan kazanç veya zararlar oluştukları dönemde kar veya zarar tablosuna dahil edilir. Grup, önceki yıllarda yatırım amaçlı gayrimenkullerini maliyet yöntemi ile muhasebeleştirmekteyken 31 Aralık 2012 tarihi itibarıyla gerçeğe uygun değer yöntemini benimsemeye karar vermiş, TMS 8 uyarınca finansal tablolarını geçmişe dönük olarak yeniden düzenlemiştir.

Yatırım amaçlı gayrimenkuller, satılmaları veya kullanılamaz hale gelmeleri ve satışından gelecekte herhangi bir ekonomik yarar sağlanamayacağına belirlenmesi durumunda bilanço dışı bırakılırlar. Yatırım amaçlı gayrimenkulün kullanım süresini doldurmasından veya satışından kaynaklanan kar/zarar, oluştukları dönemde kar veya zarar tablosuna dahil edilir.

Transferler, yatırım amaçlı gayrimenkullerin kullanımında bir değişiklik olduğunda yapılır. Gerçeğe uygun değer esasına göre izlenen yatırım amaçlı gayrimenkulden, sahibi tarafından kullanılan gayrimenkul sınıfına yapılan bir transferde, transfer sonrasında yapılan muhasebeleştirme işlemindeki tahmini maliyeti, anılan gayrimenkulün kullanım şeklindeki değişikliğin gerçekleştiği tarihteki gerçeğe uygun değeridir. Sahibi tarafından kullanılan bir gayrimenkulün, gerçeğe uygun değer esasına göre gösterilecek yatırım amaçlı bir gayrimenkule dönüşmesi durumunda, işletme, kullanımındaki değişikliğin gerçekleştiği tarihe kadar "Maddi Duran Varlıklar"a uygulanan muhasebe politikasını uygular. Değişikliğin gerçekleştiği tarihte oluşan gerçeğe uygun değer ile maliyet değeri arasındaki fark, yeniden değerlendirme fonu adı altında diğer kapsamlı gelir olarak muhasebeleştirilir.

Maddi duran varlıklar

Maddi duran varlıklar, elde etme maliyetlerinden birikmiş amortisman ve mevcutsa kalıcı değer düşüklükleri indirildikten sonraki net değeri ile gösterilmektedir (Dipnot 15). Amortisman, maddi duran varlıkların (arsalar hariç) faydalı ömürleri üzerinden doğrusal amortisman yöntemi kullanılarak ayrılmaktadır. Arsa, faydalı ömrünün sınırsız kabul edilmesinden dolayı amortismanına tabi tutulmamaktadır. Söz konusu varlıkların tahmin edilen faydalı ömürleri aşağıda belirtilmiştir:

	<u>Yıllar</u>
Yeraltı ve yer üstü düzenleri	15 - 50
Binalar	25 - 50
Makine, tesis ve cihazlar	3 - 15
Taşıt araçları	5 - 10
Döşeme ve demirbaşlar	3 - 15
Özel maliyetler	2 - 25

Faydalı ömür ve amortisman yöntemi düzenli olarak gözden geçirilmekte ve uygulanan amortisman yöntemi ile ekonomik ömürün ilgili varlıklardan elde edilecek ekonomik fayda ile tutarlı olup olmadığı kontrol edilmektedir.

DOĞAN YAYIN HOLDİNG A.Ş. VE BAĞLI ORTAKLIKLARI

30 HAZİRAN 2014 TARİHİNDE SONA EREN ARA HESAP DÖNEMİNE AİT KONSOLİDE FİNANSAL TABLOLARA İLİŞKİN AÇIKLAYICI DİPNOTLAR

(Tutarlar, aksi belirtilmedikçe bin Türk Lirası ("TL") olarak belirtilmiştir. TL dışındaki para birimleri, aksi belirtilmedikçe bin olarak belirtilmiştir.)

DİPNOT 2 - FİNANSAL TABLOLARIN SUNUMUNA İLİŞKİN ESASLAR (devamı)

2.2 Önemli Muhasebe Politikalarının Özeti (devamı)

Maddi duran varlıklar (devamı)

Maddi duran varlıkların elden çıkartılması veya hizmetten alınması sonucu oluşan kar veya zarar, kayıtlı değer ile tahsil olunan tutarların karşılaştırılması ile belirlenir ve diğer faaliyet gelir veya gider hesaplarına yansıtılır.

Bir varlığın kayıtlı değeri varlığın geri kazanılabilir değerinden daha yüksekse, kayıtlı değer derhal geri kazanılabilir değerine indirilir. Geri kazanılabilir değer ilgili varlığın net satış fiyatı ya da kullanımındaki değerinin yüksek olanıdır. Net satış fiyatı, varlığın gerçeğe uygun değerinden satışı gerçekleştirmek için katlanılacak maliyetlerin düşülmesi suretiyle tespit edilir. Kullanımdaki değer ise ilgili varlığın kullanılmasına devam edilmesi suretiyle gelecekte elde edilecek tahmini nakit akımlarının bilanço tarihi itibarıyla indirgenmiş tutarlarına artık değerlerinin eklenmesi ile tespit edilir.

Maddi duran varlıklara ilişkin yapılan normal bakım ve onarım harcamaları, gerçekleştiği tarihte gider olarak muhasebeleştirilmektedir. Maddi duran varlığın kapasitesini genişleterek kendisinden gelecekte elde edilecek faydayı artıran nitelikteki yatırım harcamaları, maddi duran varlığın maliyetine eklenmektedir.

Finansal Kiralama

Tüm fayda ve risklerin üstlenildiği maddi duran varlıkların finansal kiralama yolu ile elde edilmesi Grup tarafından finansal kiralama adı altında sınıflandırılır. Finansal kiralama gerçekleştirdikleri tarihte, kiralanan varlığın piyasa değeri veya minimum finansal kiralama ödemelerinin bugünkü değerinin düşük olanından aktifleştirilirler. Kira ödemeleri anapara ve faiz içeriyormuş gibi işleme konulur. Anapara kira ödemeleri yükümlülük olarak gösterilir ve ödendikçe azaltılır. Faiz ödemeleri ise, finansal kiralama dönemi boyunca konsolide kar veya zarar tablosunda giderleştirilir. Finansal kiralama ile elde edilen varlıklar, beklenen faydalı ömrü ile söz konusu kiralama süresinden kısa olanı ile sahip olunan maddi duran varlıklarla aynı şekilde amortismana tabi tutulur.

Faaliyet Kiralaması

Mülkiyete ait risk ve getirilerin önemli bir kısmının kiralayana ait olduğu kiralama işlemi, faaliyet kiralaması olarak sınıflandırılır. Faaliyet kiralamaları (kiralayandan alınan teşvikler düşüldükten sonra) için yapılan ödemeler, kira dönemi boyunca doğrusal yöntem ile konsolide kar veya zarar tablosuna gider olarak kaydedilir.

Şerefiye

Konsolide finansal tablolarda, iktisap edilen Grup'un net varlıklarının gerçeğe uygun değerindeki payı ile satın alma fiyatı arasındaki farkı gösteren şerefiye ve negatif şerefiye, 30 Haziran 2004 tarihinden önce gerçekleşen satın almalara ilişkin ise aktifleştirilmiş ve doğrusal amortisman yöntemi kullanılarak faydalı ömrü üzerinden 31 Aralık 2004 tarihine kadar itfa edilmiştir. TFRS 3 İşletme Birleşmeleri Standardı çerçevesinde 31 Mart 2004 tarihinden sonra gerçekleşen satın almalarından kaynaklanan şerefiye için amortisman muhasebesi uygulanmamakta, hesaplanan şerefiye gözden geçirilerek varsa değer düşüklüğü ayrılmaktadır (Dipnot 16).

Değer düşüklüğü testinde, şerefiye, Grup'un birleşmenin sinerjilerinden yararlanacak olan her bir nakit üreten birimine tahsis edilir. Şerefiyenin tahsis edilmiş olduğu nakit üreten birimlerde değer düşüklüğünün olup olmadığını kontrol etmek amacıyla her yıl dönem sonunda ya da değer düşüklüğü emaresi bulunan durumlarda bilanço tarihleri itibarıyla değer düşüklüğü testi uygulanır. Nakit üreten birimin geri kazanılabilir tutarının defter değerinden düşük olduğu durumlarda, değer düşüklüğü ilk olarak nakit üreten birime tahsis edilen şerefiyenin defter değerini azaltmak için kullanılır ve sonra bir oran dahilinde diğer varlıkların defter değerini azaltmak için kullanılır. Şerefiye için ayrılmış değer düşüş karşılığı, daha sonraki dönemlerde iptal edilemez.

DOĞAN YAYIN HOLDİNG A.Ş. VE BAĞLI ORTAKLIKLARI

30 HAZİRAN 2014 TARİHİNDE SONA EREN ARA HESAP DÖNEMİNE AİT KONSOLİDE FİNANSAL TABLOLARA İLİŞKİN AÇIKLAYICI DİPNOTLAR

(Tutarlar, aksi belirtilmedikçe bin Türk Lirası (“TL”) olarak belirtilmiştir. TL dışındaki para birimleri, aksi belirtilmedikçe bin olarak belirtilmiştir.)

DİPNOT 2 - FİNANSAL TABLOLARIN SUNUMUNA İLİŞKİN ESASLAR (devamı)

2.2 Önemli Muhasebe Politikalarının Özeti (devamı)

Maddi olmayan duran varlıklar

Şerefiye ve faydalı ömrü belirli olmayan/sınırsız olarak değerlendirilen maddi olmayan duran varlıklar dışında maddi olmayan duran varlıklar ticari marka, müşteri listeleri, karasal yayın izni ve lisansı (frekans hakları), diğer haklar ve bilgisayar yazılımları ile Dipnot 2.2’de açıklanan televizyon program haklarından oluşmaktadır. Ticari marka, müşteri ilişkileri ve internet alan adları işletme birleşmeleri ile ilgili yapılan bağımsız değerlendirme çalışmaları sonucunda belirlenmiştir. Ticari markalar içerisinde faydalı ömrü sınırsız olan markalar bulunmaktadır. Faydalı ömrü sınırsız olan maddi olmayan duran varlıklar itfa edilmemektedir ve her yıl değer düşüklüğü olup olmadığına yönelik olarak değerlendirmeye tabi tutulur (Dipnot 16).

Grup, 1 Ocak 2012 tarihinden itibaren D-smart tarafından ödenen taahhütlü abone kazanım giderlerini abonenin verdiği taahhüt süresi boyunca aktifleştirmeye başlamış olup, aktifleştirilen tutarlar maddi olmayan duran varlıklar hesabında muhasebeleştirilmiştir. Abone kazanım giderlerine ilişkin ağırlıklı taahhüt süresi 2 yıldır.

Sınırlı faydalı ömre sahip maddi olmayan duran varlıklar, elde etme maliyetlerinden taşınır ve doğrusal olarak itfa edilir (Dipnot 16).

Sınırlı faydalı ömre sahip maddi olmayan duran varlıkların tahmin edilen faydalı ömürleri aşağıdadır:

	Yıllar
Ticari marka	20 - 25
Müşteri listeleri	9 - 18
Bilgisayar yazılımı ve haklar	3 - 15
İnternet alan adları	3 - 20
Diğer maddi olmayan haklar	5

Sınırlı ömre sahip maddi olmayan duran varlıklar olası bir değer düşüklüğü göstergesi olup olmadığının tespiti amacıyla incelenir ve bu inceleme sonunda maddi olmayan duran varlığın kayıtlı değeri, geri kazanılabilir değerinden fazla ise, karşılık ayrılmak suretiyle kayıtlı değeri geri kazanılabilir değerine indirilir. Geri kazanılabilir değer, ilgili maddi olmayan duran varlığın mevcut kullanımından gelecek net nakit akımları ile net satış fiyatından yüksek olanı olarak kabul edilir. Değer düşüklüğü karşılığı aynı dönem içerisinde kar veya zarar tablosuna yansıtılır.

Web sayfası geliştirme maliyetleri

Web sayfası geliştirme safhasındaki tüm doğrudan giderler aktifleştirilmektedir ve faydalı ömürleri süresince doğrusal olarak itfa edilirler (Dipnot 16). Planlama safhasındaki ve faaliyete geçtikten sonraki tüm harcamalar giderleştirilmektedir. Web sayfalarının bakım ve onarımı ile ilgili giderler faaliyet giderleri altında muhasebeleştirilir.

Televizyon program hakları

Televizyon program hakları (yabancı diziler, yabancı filmler ve Türk filmleri) Grup’un bu varlıklarla ilişkili risk ve faydaları kontrol ettiği sürece ilgili lisansın elde etme bedeli ile kayıtlara alınır. Televizyon program haklarına ilişkin beklenen gelirler ilgili hakkın yayınlanmamış kısmına isabet eden maliyeti ile değerlendirilir. Beklenen gelirin daha düşük olması durumunda net gerçekleştirilebilir değerine indirgenir.

DOĞAN YAYIN HOLDİNG A.Ş. VE BAĞLI ORTAKLIKLARI

30 HAZİRAN 2014 TARİHİNDE SONA EREN ARA HESAP DÖNEMİNE AİT KONSOLİDE FİNANSAL TABLOLARA İLİŞKİN AÇIKLAYICI DİPNOTLAR

(Tutarlar, aksi belirtilmedikçe bin Türk Lirası (“TL”) olarak belirtilmiştir. TL dışındaki para birimleri, aksi belirtilmedikçe bin olarak belirtilmiştir.)

DİPNOT 2 - FİNANSAL TABLOLARIN SUNUMUNA İLİŞKİN ESASLAR (devamı)

2.2 Önemli Muhasebe Politikalarının Özeti (devamı)

Televizyon program hakları (devamı)

Program hakları iki gösterimden başlayıp sınırsız gösterime kadar farklı profillerde satın alınır. Bu hakların itfası yayınlanma sırasına göre ve gösterim adedine göre belirlenir. Belirlenen itfa profillerinin uygunluğu yönetim tarafından düzenli bir biçimde gözden geçirilmektedir. Sınırsız gösterim hakkı olan programların itfası 5 gösterim ile sınırlandırılmıştır. Program haklarına ilişkin değer düşüklüğü belirlemede lisans dönemleri, kalan yayın hak sayısı, sektör dinamikleri ve satış tahminleri dikkate alınmaktadır.

Şerefiye ve sınırsız ömre sahip maddi olmayan duran varlıklar dışındaki varlıklarda değer düşüklüğü

Grup, şerefiye ve sınırsız ömre sahip maddi olmayan duran varlıklar dışındaki tüm varlıkları için her bilanço tarihinde, söz konusu varlığa ilişkin değer kaybının olduğuna dair herhangi bir gösterge olup olmadığını değerlendirir. Eğer böyle bir gösterge mevcutsa, o varlığın kayıtlı değeri, kullanım veya satış yoluyla elde edilecek olan tutarlardan yüksek olanı ifade eden net gerçekleştirilebilir değer ile karşılaştırılır. Değer düşüklüğünün saptanması için varlıklar, ayrı tanımlanabilir nakit akımları (nakit üreten birimler) olan en alt seviyede gruplanırlar. Eğer söz konusu varlığın veya o varlığın ait olduğu nakit üreten herhangi bir birimin kayıtlı değeri, net gerçekleştirilebilir değerden yüksekse, değer düşüklüğü meydana gelmiştir. Değer düşüklüğü zararları konsolide kar veya zarar tablosunda muhasebeleştirilir. Değer düşüklüğüne ilişkin analize Dipnot 2.3.1’de yer verilmiştir.

Vergiler

Dönemin kar veya zararı üzerindeki vergi yükümlülüğü, cari dönem vergisi ve ertelenen vergiyi içermektedir. Cari dönem vergi yükümlülüğü, dönem karının vergiye tabi olan kısmı üzerinden ve bilanço tarihi itibarıyla geçerli olan vergi oranları ile yürürlükteki vergi mevzuatları uyarınca hesaplanan vergi yükümlülüğünü ve geçmiş yıllardaki vergi yükümlülüğü ile ilgili düzeltme kayıtlarını içermektedir. Türk vergi mevzuatı, ana ortaklık olan şirketin bağlı ortaklıkları ve iş ortaklıkları konsolide ettiği finansal tabloları üzerinden vergi beyannamesi vermesine olanak tanımamaktadır. Bu sebeple bu konsolide finansal tablolara yansıtılan vergi karşılıkları, konsolidasyon kapsamına alınan tüm şirketler için ayrı ayrı hesaplanmıştır.

Ertelenen vergi, yükümlülük yöntemi kullanılarak, varlık ve yükümlülüklerin finansal tablolarda yer alan kayıtlı değerleri ile vergi değerleri arasındaki geçici farklar üzerinden hesaplanır. Ertelenen vergi hesaplanmasında yürürlükteki vergi mevzuatı uyarınca bilanço tarihi itibarıyla geçerli bulunan yasalaşmış vergi oranları kullanılır.

Ertelenen vergi yükümlülüğü vergilendirilebilir geçici farkların tümü için hesaplanırken, indirilebilir geçici farklardan oluşan ertelenen vergi varlıkları, gelecekte vergiye tabi kar elde etmek suretiyle bu farklardan yararlanmanın kuvvetle muhtemel olması şartıyla hesaplanmaktadır (Dipnot 30). Bahse konu varlık ve yükümlülükler, ticari ya da mali kar/zararı etkilemeyen işleme ilişkin geçici fark, varlık ve yükümlülüklerin ilk defa finansal tablolara alınmasından (işletme birleşmeleri dışında) kaynaklanıyorsa muhasebeleştirilmez.

Aynı ülkenin vergi mevzuatına tabi olmak şartıyla ve cari vergi varlıklarının cari vergi yükümlülüklerinden mahsup edilmesi konusunda yasal olarak uygulanabilir bir hakkın bulunması durumunda ertelenen vergi varlıkları ve ertelenen vergi yükümlülükleri, karşılıklı olarak birbirinden mahsup edilir.

DOĞAN YAYIN HOLDİNG A.Ş. VE BAĞLI ORTAKLIKLARI

30 HAZİRAN 2014 TARİHİNDE SONA EREN ARA HESAP DÖNEMİNE AİT KONSOLİDE FİNANSAL TABLOLARA İLİŞKİN AÇIKLAYICI DİPNOTLAR

(Tutarlar, aksi belirtilmedikçe bin Türk Lirası ("TL") olarak belirtilmiştir. TL dışındaki para birimleri, aksi belirtilmedikçe bin olarak belirtilmiştir.)

DİPNOT 2 - FİNANSAL TABLOLARIN SUNUMUNA İLİŞKİN ESASLAR (devamı)

2.2 Önemli Muhasebe Politikalarının Özeti (devamı)

Finansal borçlar ve borçlanma maliyetleri

Finansal borçlar, alındıkları tarihlerde, alınan borç tutarından işlem masrafları düşüldükten sonraki değerleriyle kaydedilir. Finansal borçlar, müteakip tarihlerde etkin faiz yöntemiyle hesaplanmış iskonto edilmiş maliyet değeri üzerinden takip edilir. İşlem masrafları düşüldükten sonra kalan tutar ile iskonto edilmiş maliyet değeri arasındaki fark, kar veya zarar tablosuna kredi dönemi süresince finansman maliyeti olarak yansıtılır (Dipnot 7). Özellikle bir varlığın (amaçlandığı şekilde kullanıma ve satışa hazır hale getirilmesi uzun bir süreyi gerektiren varlığı ifade eder) iktisabı, yapımı ya da üretimi ile doğrudan ilişkilendirilebilen borçlanma maliyetlerinin söz konusu varlığın maliyetinin bir parçası olarak aktifleştirilmektedir. Cari dönemde Grup'un aktifleştirilen borçlanma maliyeti bulunmamaktadır.

Kontrol gücü olmayan paylar satış opsiyonuna konu olan finansal yükümlülükler

Belirli satın alma anlaşmalarının hükümlerine göre Grup konsolide olan bağlı ortaklıklardaki kontrol gücü olmayan paylara ait payları, kontrol gücü olmayan pay sahipleri talepte buldukları takdirde satın almayı taahhüt etmiştir. TMS 32 "Finansal Araçlar: Kamuyu Aydınlatma ve Sunum", Grup'un bu yükümlülüğünün bir kısmını nakit yerine kendi paylarıyla ödeme yeteneğini dikkate almaksızın bilançoda tahmini değerinin iskonto edilmiş tutarı üzerinden finansal yükümlülük olarak sunmasını gerektirmektedir. Bu satın alma opsiyonuna konu olan kontrol gücü olmayan paylar konsolide bilançoda kontrol gücü olmayan paylar yerine "diğer finansal yükümlülükler" olarak sunulmaktadır. Grup ilk kayda alımda, satın alım opsiyonunun muhtemel gerçekleşme değeri ile kontrol gücü olmayan payı arasındaki fark tutarını ilk önce kontrol gücü olmayan payını azaltıp, daha sonra özkaynaklarda muhasebeleştirilmektedir. Gelecek dönemlerde iskonto tutarı ve taahhüdün gerçeğe uygun değer değişimleri kar veya zarar tablosunda finansal gelir gider olarak muhasebeleştirilmektedir.

Kıdem tazminatı yükümlülüğü

Grup yürürlükteki Basın Mesleğinde Çalışanlar Arasındaki Münasebetlerin Tanzimi Hakkındaki Kanun (medya sektörü çalışanları için) ve diğer kanunlara göre emeklilik dolayısıyla veya istifa ve İş Kanunu'nda belirtilen davranışlar dışındaki sebeplerle iş akdi sona erdirilen çalışanlara kıdem tazminatı ödemekle yükümlüdür.

Kıdem tazminatı karşılığı, Grup'un çalışanlarının İş Kanunu uyarınca emekliye ayrılmasından doğacak gelecekteki olası yükümlülüklerinin tahmini toplam karşılığının aktüeryal varsayımlar uyarınca bugüne indirgenmiş değerini ifade eder (Dipnot 20).

Grup, 2012 yılında TMS 19'da meydana gelen ve 1 Ocak 2013'ten itibaren geçerli olan değişikliği erken uygulamayı tercih ederek (Dipnot 2.1.7), kıdem tazminatı karşılığını aktüer firma tarafından hazırlanan rapor uyarınca hesaplamış olup, karşılığa ilişkin tüm aktüeryal kayıp ve kazançları bilanço tarihleri itibarıyla diğer kapsamlı gelir tablosunda muhasebeleştirmiştir.

DOĞAN YAYIN HOLDİNG A.Ş. VE BAĞLI ORTAKLIKLARI

30 HAZİRAN 2014 TARİHİNDE SONA EREN ARA HESAP DÖNEMİNE AİT KONSOLİDE FİNANSAL TABLOLARA İLİŞKİN AÇIKLAYICI DİPNOTLAR

(Tutarlar, aksi belirtilmedikçe bin Türk Lirası ("TL") olarak belirtilmiştir. TL dışındaki para birimleri, aksi belirtilmedikçe bin olarak belirtilmiştir.)

DİPNOT 2 - FİNANSAL TABLOLARIN SUNUMUNA İLİŞKİN ESASLAR (devamı)

2.2 Önemli Muhasebe Politikalarının Özeti (devamı)

Karşılıklar, şarta bağlı varlık ve yükümlülükler

Grup'un geçmiş olaylardan kaynaklanan mevcut bir yükümlülüğün bulunması, yükümlülüğü yerine getirilmesi için ekonomik fayda içeren kaynakların işletmeden çıkışının kuvvetle muhtemel olması ve söz konusu yükümlülük tutarı konusunda güvenilir bir biçimde tahminin edilebiliyor olması durumunda ilgili yükümlülük, karşılık olarak finansal tablolara alınır.

Koşullu yükümlülükler, ekonomik fayda içeren kaynakların işletmeden çıkma ihtimalinin olup olmadığının tespiti amacıyla sürekli olarak değerlendirmeye tabi tutulur. Koşullu yükümlülük olarak işleme tabi tutulan kalemler için gelecekte ekonomik fayda içeren kaynakların işletmeden çıkma ihtimalinin muhtemel hale gelmesi durumunda, bu koşullu yükümlülük, güvenilir tahminin yapılamadığı durumlar hariç, olasılıktaki değişikliğin meydana geldiği dönemin finansal tablolarında karşılık olarak kayıtlara alınır.

Grup koşullu yükümlülüklerin muhtemel hale geldiği ancak ekonomik fayda içeren kaynakların tutarı hakkında güvenilir tahminin yapılamaması durumunda ilgili yükümlülüğü notlarında göstermektedir.

Geçmiş olaylardan kaynaklanan ve mevcudiyeti işletmenin tam anlamıyla kontrolünde bulunmayan bir veya daha fazla kesin olmayan olayın gerçekleşip gerçekleşmemesi ile teyit edilecek olan varlık, şarta bağlı varlık olarak değerlendirilir. Ekonomik fayda içeren kaynakların işletmeye girme ihtimalinin yüksek bulunması durumunda şarta bağlı varlıklar finansal tablo notlarında açıklanır.

Karşılık tutarının ödenmesi için kullanılan ekonomik faydaların tamamının ya da bir kısmının üçüncü taraflarca karşılanmasının beklendiği durumlarda tahsil edilecek olan tutar, bu tutarın geri ödemesinin kesin olması ve tutarın güvenilir bir şekilde hesaplanması durumunda, bir varlık olarak muhasebeleştirilir.

Sermaye ve kar payları

Adi paylar, özkaynak olarak sınıflandırılır. Grup, kar payı gelirlerini ilgili kar payı alma hakkını oluşturduğu tarihte konsolide finansal tablolara yansıtmaktadır. Kar payı borçları, kar dağıtımının bir unsuru olarak Genel Kurul tarafından onaylandığı dönemde yükümlülük olarak konsolide finansal tablolara yansıtılır.

Gelirlerin kaydedilmesi

Gelir, Grup'un faaliyet sonucu, mal ve hizmet satışlarından aldığı veya alacağı tutarın gerçeğe uygun değeridir. Net satışlar, mal veya hizmetin fatura edilmiş bedelinin, iskonto, indirim ve komisyonların düşülmesi suretiyle hesaplanır ve grup içi satışlar elimine edilerek gösterilir. Gelir, mal ve hizmet satışlarının faturalanmış değerlerini içermektedir. Satışlar, ürünün teslimi/hizmetin verilmesi, ürün ve hizmet ile ilgili risk ve faydaların transfer edilmiş olması, gelir tutarının güvenilir şekilde belirlenebilmesi ve işlemle ilgili ekonomik faydaların Grup'a akmasının muhtemel olması üzerine alınan veya alınabilecek bedelin makul değeri üzerinden tahakkuk esasına göre kayıtlara alınır.

Kaydedilecek gelirin miktarı güvenilir olarak ölçülebildiğinde ve işlemlerden kaynaklanan ekonomik faydalar oluştuğunda, gelirler ilk olarak elde edilecek ya da elde edilebilir tutarın gerçeğe uygun değeriyle kaydedilmektedir. Satış işlemi bir finansman işlemi de içeriyorsa, satış bedelinin gerçeğe uygun değeri, alacakların izleyen dönemlerde elde edilecek tutarlarının etkin faiz yöntemi ile iskonto edilmesiyle hesaplanır. İskonto işleminde kullanılan faiz oranı, alacağın nominal değerini ilgili mal veya hizmetin peşin satış fiyatına indirgeyen faiz oranıdır (Dipnot 24).

DOĞAN YAYIN HOLDİNG A.Ş. VE BAĞLI ORTAKLIKLARI

30 HAZİRAN 2014 TARİHİNDE SONA EREN ARA HESAP DÖNEMİNE AİT KONSOLİDE FİNANSAL TABLOLARA İLİŞKİN AÇIKLAYICI DİPNOTLAR

(Tutarlar, aksi belirtilmedikçe bin Türk Lirası (“TL”) olarak belirtilmiştir. TL dışındaki para birimleri, aksi belirtilmedikçe bin olarak belirtilmiştir.)

DİPNOT 2 - FİNANSAL TABLOLARIN SUNUMUNA İLİŞKİN ESASLAR (devamı)

2.2 Önemli Muhasebe Politikalarının Özeti (devamı)

Gelirlerin kaydedilmesi (devamı)

Reklam gelirleri

Reklam gelirleri reklamların yayınlandığı tarih dikkate alınarak tahakkuk esasına ve dönemsellik ilkesine göre kaydedilir. Yayınlanmayan kısmı ise ertelenmiş gelir olarak bilançoda muhasebeleştirilir.

Tiraj, dergi satış ve dağıtım gelirleri

Gazete ve dergi satış gelirleri gazete ve dergilerin bayilere sevk edildiği tarihte faturalanmış değerler üzerinden dönemsellik esasına göre kaydedilir.

Gazete satış iadeleri ve karşılıkları:

Gazete satış iadeleri geçmiş deneyimler ve diğer ilgili veriler çerçevesinde karşılık ayrılmasıyla satışın gerçekleştiği tarih itibarıyla kaydedilir.

Dergi satış iadeleri ve karşılıkları:

Dergi iade karşılıkları, cari dönem sonunda iadelerin piyasadan çekilmiş olmasına rağmen henüz iade faturalarının oluşmadığı ya da yayının periyodunun tamamlanmadığı durumlarda geçmiş dönemlere dayalı istatistik veriler, döneme ait saha satış verileri vb. kullanılarak, döneme ait satış gelirlerini dönemsellik ilkesi çerçevesinde yansıtabilmek için ayrılan karşılıklardır.

Basım gelirleri

Basım gelirleri, Grup’un sahip olduğu basım tesislerinin kullanılması suretiyle, Grup içi ve Grup dışındaki şirketlere verilen basım hizmetlerinden oluşmaktadır. İlgili gelir, hizmetin verildiği dönemde, tahakkuk esasına göre muhasebeleştirilir.

Diğer gelirler

Tüm faiz gelirleri zaman dilimi esasına göre gerçekleşir, geçerli faiz oranı ve vadesine kalan süre içinde etkili olacak faiz oranını dikkate alarak tahakkuk edecek olan gelir belirlenir.

Kira gelirleri ve diğer gelirler tahakkuk esasına göre muhasebeleştirilir.

Takas (“Barter”) anlaşmaları

Grup, reklam ile diğer ürün ve hizmetler karşılığında reklam hizmetleri sunmaktadır. Benzer özellikler ve değere sahip hizmet veya malların takas edilmesi, gelir doğuran işlemler olarak tanımlanmaz iken farklı özellikler ve değere sahip hizmet veya malların takas edilmesi gelir doğuran işlemler olarak tanımlanır. Gelir, transfer edilen nakit ve nakit benzerlerini de hesaba katmak suretiyle, elde edilen mal veya hizmetin gerçeğe uygun değeri olarak değerlendirilir. Elde edilen mal veya hizmetin gerçeğe uygun değerinin güvenilir bir şekilde belirlenemediği durumlarda gelir, transfer edilen nakit ve nakit benzerlerini de hesaba katmak suretiyle verilen mal veya hizmetlerin gerçeğe uygun değeri olarak değerlendirilir (Dipnot 19). Takas anlaşmaları tahakkuk esasına göre kaydedilir.

DOĞAN YAYIN HOLDİNG A.Ş. VE BAĞLI ORTAKLIKLARI

30 HAZİRAN 2014 TARİHİNDE SONA EREN ARA HESAP DÖNEMİNE AİT KONSOLİDE FİNANSAL TABLOLARA İLİŞKİN AÇIKLAYICI DİPNOTLAR

(Tutarlar, aksi belirtilmedikçe bin Türk Lirası (“TL”) olarak belirtilmiştir. TL dışındaki para birimleri, aksi belirtilmedikçe bin olarak belirtilmiştir.)

DİPNOT 2 - FİNANSAL TABLOLARIN SUNUMUNA İLİŞKİN ESASLAR (devamı)

2.2 Önemli Muhasebe Politikalarının Özeti (devamı)

İşletme birleşmeleri

İşletme birleşmeleri, TFRS 3 kapsamında muhasebeleştirilir. Satın alma bedeli ile iktisap edilen tanımlanabilir varlık, yükümlülük ve şarta bağlı yükümlülüklerin gerçeğe uygun değeri arasındaki satın alma bedeli lehine fark şerefiye olarak muhasebeleştirilir. Satın alma bedelinin iktisap edilen tanımlanabilir varlık, yükümlülük ve şarta bağlı yükümlülüklerinin gerçeğe uygun değerinden düşük olması durumunda söz konusu fark kar veya zarar tablosu ile ilişkilendirilir. İşletme birleşmesi sırasında oluşan şerefiye amortismanına tabi tutulmaz, bunun yerine yılda bir kez veya şartların değer düşüklüğünü işaret ettiği durumlarda daha sık aralıklarla değer düşüklüğü tespit çalışmasına tabi tutulur. İktisap edilen tanımlanabilir varlık, yükümlülük ve şarta bağlı yükümlülüklerin gerçeğe uygun değerleri içerisindeki iktisap edenin payının işletme birleşmesi maliyetini aşması durumunda ise fark gelir olarak kaydedilir. 30 Haziran 2014 tarihinde sona eren ara hesap dönemi içinde finansal tabloları önemli ölçüde etkileyen işletme birleşmesi bulunmamaktadır.

Doğan Yayın Holding’in kontrolünde olan bağlı ortaklıkların paylarının bir bölümünün satışı veya satın alınması işlemlerine (kontrolün el değiştirmedikleri işlemler) ilişkin oluşan kar veya zarar özkaynaklarda muhasebeleştirilir. TMS 27 (Revize) standardı 1 Temmuz 2009 tarihinde başlayan mali dönemlerden itibaren Grup’un kontrol etkisi üzerinde bir değişiklik yaratmayan sahiplik oranlarındaki artış ya da azalışların özkaynakta muhasebeleştirilmesini gerektirmektedir. 1 Temmuz 2009 tarihinden önce başlayan mali dönemlerde, Grup’un kontrolünde olan bağlı ortaklıkların paylarının bir bölümünün satışı veya satın alınması işlemlerine (kontrolün el değiştirmedikleri işlemler) ilişkin oluşan satın alma bedeli lehine fark şerefiye olarak muhasebeleştirilmektedir.

Ortak kontrole tabi işletme birleşmeleri TFRS 3 İşletme Birleşmeleri kapsamında olmayıp Grup bu tür işlemler için şerefiye kaydı oluşturmamaktadır. İşletme birleşmesi neticesinde ödenen tutar ile satın alınan işletmenin net aktif değeri arasındaki fark özkaynaklar içinde geçmiş yıllar kar / (zararları) altında “Ortak kontrole tabi teşebbüs ve işletmeleri içeren birleşmelerin etkisi hesabında muhasebeleştirilmektedir.

Yabancı para cinsinden işlemler

Fonksiyonel para birimi

Fonksiyonel para birimi işletmenin faaliyetlerinin önemli kısmını yürüttüğü para birimi olarak tanımlanmakta ve her bir Grup şirketinin finansal tablo kalemleri söz konusu şirketin fonksiyonel para birimi cinsinde ölçülmektedir. Konsolide finansal tablolar Doğan Yayın Holding’in fonksiyonel para birimi olan Türk Lirası cinsinden sunulmuştur.

Yabancı para işlemler ve bakiyeler

Yabancı para işlemlerden kaynaklanan gelirler ve zararlar işlemin gerçekleştiği tarihte geçerli olan döviz kuru kullanılarak TL’ye çevrilmiştir. Yabancı para cinsinden olan parasal varlık ve yükümlülükler bilanço tarihinde geçerli olan yabancı para kuru kullanılarak TL’ye çevrilmiştir. Yabancı para cinsinden olan varlık veya yükümlülüklerin çevriminden kaynaklanan kur farkı gelir veya gideri konsolide kar veya zarar tablosunda muhasebeleştirilmiştir.

DOĞAN YAYIN HOLDİNG A.Ş. VE BAĞLI ORTAKLIKLARI

30 HAZİRAN 2014 TARİHİNDE SONA EREN ARA HESAP DÖNEMİNE AİT KONSOLİDE FİNANSAL TABLOLARA İLİŞKİN AÇIKLAYICI DİPNOTLAR

(Tutarlar, aksi belirtilmedikçe bin Türk Lirası (“TL”) olarak belirtilmiştir. TL dışındaki para birimleri, aksi belirtilmedikçe bin olarak belirtilmiştir.)

DİPNOT 2 - FİNANSAL TABLOLARIN SUNUMUNA İLİŞKİN ESASLAR (devamı)

2.2 Önemli Muhasebe Politikalarının Özeti (devamı)

Yabancı para cinsinden işlemler (devamı)

Yabancı Grup şirketleri

TL dışında bir fonksiyonel para biriminden finansal tablolarını hazırlayan Grup şirketlerinin sonuçları ilgili döneme ait ortalama kur üzerinden TL’ye çevrilmiştir. Bu Grup şirketlerinin varlık ve yükümlülükleri dönem sonu kuru ile TL’ye çevrilmiştir. Bu Grup şirketlerinin dönem başındaki net varlıklarının TL’ye çevriminden kaynaklanan kur farkları ile ortalama ve dönem sonu kurları arasında oluşan farklar, özkaynaklarda yabancı para çevrim farkları hesabına dahil edilmiş ve toplam kapsamlı gelirler ile ilişkilendirilmiştir.

Grup’un yurtdışı faaliyetlerinin önemli bir bölümünü gerçekleştirdiği (Dipnot 4) Rusya, Avrupa ve Slovenya (”Rusya ve Doğu Avrupa (“DA”) ülkelerinin 30 Haziran 2014 ve 31 Aralık 2013 tarihleri itibarıyla yabancı para birimleri ve TL karşılığı değerleri aşağıda sunulmuştur:

Ülke	Para birimi	30 Haziran 2014	31 Aralık 2013
Avro bölgesi (“Eurozone”)	Avro	2,8919	2,9365
Rusya	Ruble	0,0631	0,0652
Ukrayna	Grivna	0,1796	0,2670
Romanya	Yeni Ley	0,6553	0,6549
Kazakistan	Tenge	0,0116	0,0139
Belarus	Beyaz Rusya Rublesi	0,0002	0,0002

Finansal bilgilerin bölümlere göre raporlanması

Endüstriyel bölüm, diğer endüstriyel bölümlerden farklı risk ve getirilere maruz kalan ürün ve hizmetler üreten varlık ve faaliyetler grubu olup yönetim raporlaması açısından “yazılı basın”, “görsel ve işitsel basın” ve “diğer” olarak üç; coğrafi bölüm ise, diğer ekonomik ortamlardaki bölümlerden farklı risk ve getirilere sahip ekonomik bir ortam içinde ürün ve hizmetler üreten varlık ve faaliyetler grubu olup, “Türkiye”, “Avrupa”, “Rusya ve DA” olarak 3 ana bölümden oluşmaktadır.

Pay başına kar/ (zarar)

Konsolide kar veya zarar tablosunda belirtilen pay başına kar/ (zarar), dönem net kar/ (zararı)’nın, dönem boyunca piyasada bulunan payların ağırlıklı ortalama sayısına bölünmesi ile bulunur (Dipnot 31).

Türkiye’de şirketler, sermayelerini halihazırda bulunan pay sahiplerine, geçmiş yıl karlarından ve diğer dağıtılabılır yedeklerden dağıttıkları “bedelsiz pay” yolu ile artırabilmektedirler. Bu tip “bedelsiz pay” dağıtımları, pay başına kazanç hesaplamalarında, finansal tablolarda sunulan tüm dönemlerde ihraç edilmiş pay gibi değerlendirilir. Buna göre bu hesaplamalarda kullanılan ağırlıklı ortalama pay sayısı, pay dağıtımlarının geçmişe dönük etkilerini de hesaplayarak bulunmuştur.

DOĞAN YAYIN HOLDİNG A.Ş. VE BAĞLI ORTAKLIKLARI

30 HAZİRAN 2014 TARİHİNDE SONA EREN ARA HESAP DÖNEMİNE AİT KONSOLİDE FİNANSAL TABLOLARA İLİŞKİN AÇIKLAYICI DİPNOTLAR

(Tutarlar, aksi belirtilmedikçe bin Türk Lirası (“TL”) olarak belirtilmiştir. TL dışındaki para birimleri, aksi belirtilmedikçe bin olarak belirtilmiştir.)

DİPNOT 2 - FİNANSAL TABLOLARIN SUNUMUNA İLİŞKİN ESASLAR (devamı)

2.2 Önemli Muhasebe Politikalarının Özeti (devamı)

Satış amacıyla elde tutulan duran varlıklar ve durdurulan faaliyetler

Satış amacıyla elde tutulan varlıklar, Grup’un elden çıkardığı veya satılmaya hazır değer olarak sınıflandırdığı faaliyetleri ile nakit akımları, Grup’un bütününden ayrı tutulabilir bir bölümüdür. Grup, satış amaçlı elde tutulan duran varlık olarak sınıflandırdığı varlıkları ve durdurulan faaliyetleri, durdurulan faaliyetlerin ilgili varlık ve yükümlülüklerinin kayıtlı değerleri ile elden çıkarmak için katlanılacak maliyetler düşülmüş rayiç bedellerinin düşük olanı ile izlemektedir (Dipnot 35).

Durdurulan faaliyetler, Grup’un elden çıkardığı ve faaliyetleri ile nakit akımları, Grup’un bütününden ayrı tutulabilen önemli bir bölümüdür. Grup’un elden çıkarttığı faaliyetler üzerinde kontrolünün sona erdiği tarihe kadar elde edilen faaliyet sonuçları konsolide kar veya zarar tablosunda “durdurulan faaliyetler” başlığı altında ayrı bir satırda gösterilmektedir. Geçmiş döneme ilişkin konsolide kar veya zarar tablosu karşılaştırma ilkesi uyarınca yeniden düzenlenir ve durdurulan faaliyetlerin önceki hesap dönemine ilişkin faaliyet sonuçları da “durdurulan faaliyetler” olarak sınıflanmaktadır.

Durdurulan faaliyetlere ilişkin faaliyet sonuçlarına, söz konusu faaliyetin satışından doğan kar/(zarar) tutarı ve ilgili vergi gideri de dahil edilir. Satıştan doğan kar/(zarar) tutarı, elden çıkarılan net varlıkların kayıtlı değeri ile satış bedeli arasındaki fark olarak hesaplanır.

Devlet Teşvik ve Yardımları

Gerçeğe uygun değerleri ile izlenen parasal olmayan devlet teşvikleri de dahil olmak üzere tüm devlet teşvikleri, elde edilmesi için gerekli şartların Grup tarafından yerine getirileceğine ve teşvikin Grup tarafından elde edilebileceğine dair makul bir güvence olduğunda finansal tablolara alınır (Dipnot 17). Devlet teşvikleri, bu teşviklerle karşılanması amaçlanan maliyetlerin gider olarak muhasebeleştirildiği dönemler boyunca sistematik şekilde kâr veya zarara yansıtılır.

Grup medya faaliyetleri kapsamında gerçekleştirdiği tesis modernizasyonuna ilişkin Yatırım Teşvik Belgesi almış olup, Gümrük Vergisi ve KDV’den istisnadır.

Bilanço Tarihinden Sonraki Olaylar

Grup, bilanço tarihinden sonraki düzeltme gerektiren olayların ortaya çıkması durumunda, finansal tablolara alınan tutarları bu yeni duruma uygun şekilde düzeltir.

Bilanço tarihinden sonra ortaya çıkan hususların düzeltme gerektirmeyen hususlar olması halinde konsolide finansal tablo dipnotlarında açıklama yapılır.

DOĞAN YAYIN HOLDİNG A.Ş. VE BAĞLI ORTAKLIKLARI

30 HAZİRAN 2014 TARİHİNDE SONA EREN ARA HESAP DÖNEMİNE AİT KONSOLİDE FİNANSAL TABLOLARA İLİŞKİN AÇIKLAYICI DİPNOTLAR

(Tutarlar, aksi belirtilmedikçe bin Türk Lirası ("TL") olarak belirtilmiştir. TL dışındaki para birimleri, aksi belirtilmedikçe bin olarak belirtilmiştir.)

DİPNOT 2 - FİNANSAL TABLOLARIN SUNUMUNA İLİŞKİN ESASLAR (devamı)

2.2 Önemli Muhasebe Politikalarının Özeti (devamı)

Nakit Akım Tablosu

Nakit akım tablosunda, döneme ilişkin nakit akımları işletme, yatırım ve finansman faaliyetlerine dayalı bir biçimde sınıflandırılarak raporlanır.

İşletme faaliyetlerinde kullanılan nakit akımları, Grup'un medya ve diğer satış faaliyetlerinden kaynaklanan nakit akımlarını gösterir.

Yatırım faaliyetleriyle ilgili nakit akımları, Grup'un yatırım faaliyetlerinde (sabit yatırımlar ve finansal yatırımlar) kullandığı ve elde ettiği nakit akımlarını gösterir.

Finansman faaliyetlerine ilişkin nakit akımları, Grup'un finansman faaliyetlerinde kullandığı kaynakları ve bu kaynakların geri ödemelerini gösterir.

Hazır değerler, nakit para, vadesiz mevduat ve satın alım tarihinden itibaren vadeleri 3 ay veya 3 aydan daha az olan, hemen nakde çevrilebilecek olan ve önemli tutarda değer değişikliği riskini taşımayan yüksek likiditeye sahip diğer kısa vadeli yatırımlardır.

2.3 Önemli Muhasebe Değerlendirme, Tahmin ve Varsayımları

2.3.1 Önemli muhasebe tahminleri ve varsayımları

a) Şerefiye tutarında oluşabilecek tahmini değer düşüklüğü

Dipnot 2.2'de belirtilen muhasebe politikası gereğince, şerefiye Grup tarafından her yıl değer düşüklüğü için gözden geçirilmektedir. Nakit üreten birimlerin geri kazanılabilir değeri, kullanım değeri hesaplamaları temel alınarak belirlenmektedir.

Grup 30 Haziran 2014 tarihinde sona eren ara hesap döneminde bağlı ortaklığı TME'den kaynaklı şerefiye değer düşüklüğü analizini aşağıda detayları açıklanan kapsamda gerçekleştirmiştir.

Nakit üreten birimlerin geri kazanılabilir değeri faaliyetlerden elde edilecek olan tutarların hesaplamaları ile belirlenmiştir. Bu hesaplamalarda beş yıllık dönemi kapsayan finansal bütçeyi temel alan vergi sonrası nakit akım tahminleri esas alınmıştır ve FAVÖK (bütçelenmiş faiz, vergi, amortisman ve itfa payları, değer düşüklüğü karşılıkları ve diğer faaliyet dışı giderler öncesi kar marjı) tahminleri bu hesaplamalarda önemli rol oynamaktadır.

Beş yıllık dönemden daha sonraki tahmini nakit akımları için FAVÖK marjin oranları ve iskonto oranları aşağıda belirtilmiştir.

	FAVÖK marjı oranı (%)	İskonto oranı (%)
TME	30	14,3

Grup yönetimi, 30 Haziran 2014 tarihinde sona eren ara döneme ait konsolide finansal tablolarda dolaylı bağlı ortaklığı TME'ye ilişkin 12.719 TL tutarında şerefiye değer düşüklüğü ayırmıştır (Dipnot 16,28). Şerefiye değer düşüklüğü ağırlıklı şerefiye değer düşüklüğü testinde kullanılan iskonto oranının yükselmesi sebebiyle gerçekleşmiştir.

DOĞAN YAYIN HOLDİNG A.Ş. VE BAĞLI ORTAKLIKLARI

30 HAZİRAN 2014 TARİHİNDE SONA EREN ARA HESAP DÖNEMİNE AİT KONSOLİDE FİNANSAL TABLOLARA İLİŞKİN AÇIKLAYICI DİPNOTLAR

(Tutarlar, aksi belirtilmedikçe bin Türk Lirası (“TL”) olarak belirtilmiştir. TL dışındaki para birimleri, aksi belirtilmedikçe bin olarak belirtilmiştir.)

DİPNOT 2 - FİNANSAL TABLOLARIN SUNUMUNA İLİŞKİN ESASLAR (devamı)

2.3.1 Önemli muhasebe tahminleri ve varsayımları (devamı)

a) Şerefiye tutarında oluşabilecek tahmini değer düşüklüğü (devamı)

Cari dönemde yapılan hesaplamalar yönünden değerlendirildiğinde; eğer nakit üreten birimlerinde nakit akım tahminlerine uygulanan vergi sonrası iskonto oranı, yönetimin tahmininden %1 daha yüksek gerçekleşecek olursa, Grup ilgili şerefiye için 59.180 TL (31 Aralık 2013: 25.962 TL) daha fazla değer düşüklüğü karşılığını finansal tablolara kaydetmek ve vergi ve ana ortaklık dışı paylar öncesi zararını 59.180 TL (31 Aralık 2013: 25.962 TL) tutarında arttırmak durumunda olacaktır.

Eğer nakit üreten birimlerinde nakit akım tahminlerine uygulanan FAVÖK oranı, yönetimin tahmininden %5 daha düşük olursa, Grup şerefiye için 59.391 TL daha fazla değer düşüklüğü karşılığını finansal tablolara kaydetmek ve vergi ve ana ortaklık dışı paylar öncesi zararını 59.391 TL tutarında arttırmak durumunda olacaktır.

b) 6111 sayılı kanun kapsamında indirim konusu yapılan KDV

Grup yönetimi, Kasım 2011’den itibaren; Doğan TV Holding, D Yapım, Doğan Prodüksiyon ve Alp Görsel’in TTK/VUK kayıtlarında, kendi aralarında gerçekleşen pay değişim ve devir işlemlerine ilişkin olarak tarh edilen ve 6111 sayılı Kanun çerçevesinde 2011 yılı içerisinde yapılandırılan toplam 454.281 TL tutarındaki KDV aslına ilişkin, her şirketin pay devir işlemini gerçekleştirdiği diğer şirkete bu işleme ilişkin tarh edilen KDV tutarı kadar düzenlenen “rücu KDV faturası”ndaki KDV tutarının payı devralan şirkette indirilecek KDV olarak işleme tabi tutulması yöntemini benimsemiştir. Bu kapsamda D Yapım’ın TTK/VUK kayıtlarında 145.328 TL, Doğan Prodüksiyon’un yasal kayıtlarında 222.662 TL ve Alp Görsel’in yasal kayıtlarında toplam 86.291 TL “İndirilebilir KDV” tutarı oluşmuştur. Grup yönetimi, özellik arz eden bir işlem olması ve ihtiyatlılık prensibi çerçevesinde; söz konusu 454.281 TL tutarındaki “İndirilebilir KDV”nin gelecek vergilendirme dönemlerinde fiilen kullanılmasına bağlı olarak, ekli konsolide finansal tablolarda varlık olarak kayıtlara alınmaması politikasını benimsemiştir. Bu şekilde “rücu KDV” tutarından ilgili vergilendirme dönemlerinde indirim konusu yapılabilecek olan “İndirilebilir KDV” tutarları, mümkün olması durumunda, ilgili dönemlerde kar veya zarar tablosuna kaydedilmektedir (Dipnot 27). 30 Haziran 2014 tarihi itibarıyla 446.579TL tutarında indirilebilir KDV yasal kayıtlarda yer almaktadır.

c) Commerz-Film GmbH ile imzalanan pay satış sözleşmesi ile ilgili olası yükümlülükler

Grup’un Axel Springer AG’ye vermiş olduğu geri satın alım taahhütlerine ilişkin tahmin ve varsayımlar Not 18’de detaylı olarak açıklanmıştır.

d) Maddi olmayan duran varlıkların faydalı ömürleri

Grup, bazı ticari markalarının faydalı ömürlerinin sınırsız olduğunu tahmin etmektedir. Söz konusu maddi olmayan duran varlıkların faydalı ömürlerinin sınırlı olması durumunda (20 yıl olması durumunda) itfa payları 6.869 TL (30 Haziran 2013: 6.791 TL) artacak ve vergi ve ana ortaklık dışı paylar öncesi kar 6.869 TL (30 Haziran 2013: 6.791 TL) azalacaktır.

Grup sınırlı faydalı ömrü olan ticari markalar, müşteri listeleri ve internet alan adları üzerinden Dipnot 2.2’de belirtilen faydalı ömürleri dikkate alarak itfa payı ayırmaktadır.

Eğer ticari markalar, müşteri listeleri ve internet alan adlarının faydalı ömürleri yönetimin tahmininden %10 oranında farklı gerçekleşirse, finansal tablolara etkileri aşağıdaki şekilde olacaktır:

- eğer faydalı ömürler %10 yüksek olursa, itfa payları 624 TL azalacak ve vergi ve ana ortaklık dışı paylar öncesi zarar 624 TL azalacak (30 Haziran 2013: 617 TL) veya
- eğer faydalı ömürler %10 düşük olursa, itfa payları 763 TL artacak ve vergi ve ana ortaklık dışı paylar öncesi zarar 763 TL artacaktır (30 Haziran 2013: 755 TL).

DOĞAN YAYIN HOLDİNG A.Ş. VE BAĞLI ORTAKLIKLARI

30 HAZİRAN 2014 TARİHİNDE SONA EREN ARA HESAP DÖNEMİNE AİT KONSOLİDE FİNANSAL TABLOLARA İLİŞKİN AÇIKLAYICI DİPNOTLAR

(Tutarlar, aksi belirtilmedikçe bin Türk Lirası (“TL”) olarak belirtilmiştir. TL dışındaki para birimleri, aksi belirtilmedikçe bin olarak belirtilmiştir.)

DİPNOT 2 - FİNANSAL TABLOLARIN SUNUMUNA İLİŞKİN ESASLAR (devamı)

2.3.1 Önemli muhasebe tahminleri ve varsayımları (devamı)

Grup, mobil telekomünikasyon hizmetleri ile ilgili ön ödemeli kart satışları (kontör) ile gazete ve dergi satışlarını (ilişkili taraflar ve abonelik sistemi ile dağıtılan gazeteler dışındaki işlemler) brüt olarak göstermektedir.

Satış gelirlerinin brüt veya net olarak gösterilmesi mevcut durum ve şartların işletme tarafından değerlendirilmesine bağlıdır. Grup yukarıda belirtilen işlemlerin brüt olarak gösterilmesi kararını verirken aşağıdaki hususları ve göstergeleri dikkate almıştır.

- Mevcut ekonomik sınırlar dahilinde, Grup’un bu ürünlerle ilgili satış fiyatlarını belirleme serbestisi bulunmaktadır,
- Söz konusu ürünler ile ilgili genel stok riski Grup’a aittir. Gazete ve dergi satışlarında Grup satıcılardan gazete ve dergileri satın almakta ve dağıtım ağı kanalıyla bayilere satmaktadır. Bayilerden gelen gazete ve dergi iadeleri Grup tarafından satıcılara iade edilmektedir. Bu işlemler ile ilgili genel stok riski yaklaşık bir haftalık bir süreyi içermektedir,
- Tahsilat riski Grup’a aittir.

DİPNOT 3 - İŞLETME BİRLEŞMELERİ

Cari dönem işletme birleşmeleri

30 Haziran 2014 tarihinde sona eren ara hesap dönemi içinde gerçekleşen önemli işletme birleşmesi bulunmamaktadır.

Önceki dönem işletme birleşmeleri

30 Haziran 2013 tarihinde sona eren ara hesap dönemi içinde Grup, ortak kontrole tabi işletmelerden Doğan İnternet Yayıncılığı ve Yatırım A.Ş.’yi 10.928 bin TL bedel ile satın almış olup satın alınan net varlık değeri ile ödenen tutar arasındaki fark olan 7.640 bin TL özkaynaklar altında ilgili hesapta muhasebeleştirilmiştir.

DOĞAN YAYIN HOLDİNG A.Ş. VE BAĞLI ORTAKLIKLARI

30 HAZİRAN 2014 TARİHİNDE SONA EREN ARA HESAP DÖNEMİNE AİT KONSOLİDE FİNANSAL TABLOLARA İLİŞKİN AÇIKLAYICI DİPNOTLAR

(Tutarlar, aksi belirtilmedikçe bin Türk Lirası (“TL”) olarak belirtilmiştir. TL dışındaki para birimleri, aksi belirtilmedikçe bin olarak belirtilmiştir.)

DİPNOT 4 - BÖLÜMLERE GÖRE RAPORLAMA

Grup faaliyetlerinin çeşitliliği ve konsolide edilen şirketlerinin coğrafi yaygınlığını göz önüne alarak, “coğrafi” ve “endüstriyel” olmak üzere 2 tür bölümlere göre raporlama yapmaktadır. “Coğrafi” bölümlere göre raporlama faaliyet gösterilen ülkelerin yoğunluğu esas alınarak “Türkiye”, “Avrupa” ve “Rusya ve DA” şeklinde gruplanmış olup; “endüstriyel” bölümlere göre raporlamada ise konsolide edilen şirketlerin faaliyet alanlarına göre “yazılı basın”, görsel ve işitsel basın” ve “diğer” olarak izlenmiştir. “Diğer” faaliyet bölümü içerisinde dağıtım, faktoring ve yatırım sektörlerinde faaliyet gösteren bağlı ortaklıklar yer almaktadır.

a) Grup dışından sağlanan gelirler:

Grup dışından sağlanan sürdürülen faaliyetlerden elde edilen gelirlerin 30 Haziran 2014 ve 2013 tarihlerinde sona eren ara hesap dönemlerine ait endüstriyel ve coğrafi bölümlere göre detayları aşağıda sunulmuştur:

	1 Ocak – 30 Haziran 2014			Toplam
	Türkiye	Avrupa	Rusya ve DA	
Yazılı basın	567.317	23.939	74.934	666.190
Görsel ve işitsel basın	539.771	52.823	-	592.594
Diğer	29.619	-	-	29.619
Toplam	1.136.707	76.762	74.934	1.288.403

	1 Nisan– 30 Haziran 2014			Toplam
	Türkiye	Avrupa	Rusya ve DA	
Yazılı basın	303.785	12.318	39.580	355.683
Görsel ve işitsel basın	291.737	38.080	-	329.817
Diğer	15.333	-	-	15.333
Toplam	610.855	50.398	39.580	700.833

DOĞAN YAYIN HOLDİNG A.Ş. VE BAĞLI ORTAKLIKLARI

30 HAZİRAN 2014 TARİHİNDE SONA EREN ARA HESAP DÖNEMİNE AİT KONSOLİDE FİNANSAL TABLOLARA İLİŞKİN AÇIKLAYICI DİPNOTLAR

(Tutarlar, aksi belirtilmedikçe bin Türk Lirası ("TL") olarak belirtilmiştir. TL dışındaki para birimleri, aksi belirtilmedikçe bin olarak belirtilmiştir.)

DİPNOT 4 - BÖLÜMLERE GÖRE RAPORLAMA (devamı)

a) Grup dışından sağlanan gelirler (devamı):

Grup dışından sağlanan sürdürülen faaliyetlerden elde edilen gelirlerin 30 Haziran 2014 ve 2013 tarihlerinde sona eren ara hesap dönemlerine ait endüstriyel ve coğrafi bölümlere göre detayları aşağıda sunulmuştur:

	1 Ocak – 30 Haziran 2013			Toplam
	Türkiye	Avrupa	Rusya ve DA	
Yazılı basın	622.808	30.026	84.160	736.994
Görsel ve işitsel basın	552.589	38.298	-	590.887
Diğer	26.192	-	-	26.192
Toplam	1.201.589	68.324	84.160	1.354.073

	1 Nisan – 30 Haziran 2013			Toplam
	Türkiye	Avrupa	Rusya ve DA	
Yazılı basın	348.446	20.173	42.323	410.942
Görsel ve işitsel basın	300.690	20.663	-	321.353
Diğer	13.561	-	-	13.561
Toplam	662.697	40.836	42.323	745.856

Grup, Dipnot 2.3.1 önemli muhasebe kararlarında açıklandığı üzere ön ödemeli kart satışları ile gazete ve dergi satış gelirlerini brüt olarak göstermektedir. 30 Haziran 2014 tarihinde sona eren ara hesap dönemine ait ön ödemeli kart satış gelirleri (diğer endüstriyel bölümü) ile gazete ve dergi satış gelirleri (yazılı basın endüstriyel bölümü) sırasıyla 16.678 TL (30 Haziran 2013: 19.760 TL) ve 122.136 TL (30 Haziran 2013: 103.534 TL) tutarındadır.

DOĞAN YAYIN HOLDİNG A.Ş. VE BAĞLI ORTAKLIKLARI

30 HAZİRAN 2014 TARİHİNDE SONA EREN ARA HESAP DÖNEMİNE AİT KONSOLİDE FİNANSAL TABLOLARA İLİŞKİN AÇIKLAYICI DİPNOTLAR

(Tutarlar, aksi belirtilmedikçe bin Türk Lirası (“TL”) olarak belirtilmiştir. TL dışındaki para birimleri, aksi belirtilmedikçe bin olarak belirtilmiştir.)

DİPNOT 4 - BÖLÜMLERE GÖRE RAPORLAMA (devamı)

b) 1 Ocak – 30 Haziran 2014 ara hesap dönemine ait bölüm analizi:

Grup’un sürdürülen faaliyetlerinin bölümlere göre dağılımı aşağıdaki gibidir:

	Yazılı basın	Görsel ve işitsel basın	Diğer	Bölümler arası düzeltme	Toplam
Grup dışından sağlanan gelirler (Dipnot 24)	666.190	592.594	29.619	-	1.288.403
Bölümler arası gelirler	10.315	7.444	1.183	-	18.942
Toplam gelirler	676.505	600.038	30.802	-	1.307.345
Grup dışından sağlanan gelirler (Dipnot 24)	666.190	592.594	29.619	-	1.288.403
Bölümler arası gelirler	10.315	7.444	1.183	(18.942)	-
Satış gelirleri	676.505	600.038	30.802	(18.942)	1.288.403
Satışların maliyeti (-) ⁽¹⁾	(479.513)	(501.592)	(16.035)	10.370	(986.770)
Brüt kar/ (zarar)	196.992	98.446	14.767	(8.572)	301.633
Genel yönetim giderleri	(92.327)	(61.711)	(5.201)	2.586	(156.653)
Pazarlama, satış ve dağıtım giderleri	(83.012)	(65.897)	-	5.365	(143.544)
Esas faaliyetlerden diğer gelirler/ (giderler), net	43.649	5.506	1.729	(1.863)	49.021
Özkaynak yöntemiyle değerlendirilen yatırımların kar/ (zararlarındaki) paylar	3.411	-	-	-	3.411
Esas faaliyet (zararı)/ karı	68.713	(23.656)	11.295	(2.484)	53.868
Yatırım faaliyetlerinden gelirler / (giderler), net	(24.969)	2.223	-	-	(22.746)
Finansman gelir ve giderleri öncesi faaliyet karı/zararı	43.744	(21.433)	11.295	(2.484)	31.122
Finansman gelirleri/ (giderleri), net	(46.173)	(19.377)	(11.564)	2.307	(74.807)
Sürdürülen faaliyetler vergi öncesi kar/ (zarar)	(2.429)	(40.810)	(269)	(177)	(43.685)
Dönem vergi gideri	(11.239)	(14.771)	(1.134)	-	(27.144)
Ertelenen vergi geliri/ (gideri)	5.515	8.684	162	-	14.361
Dönem karı/ (zararı)	(8.153)	(46.897)	(1.241)	(177)	(56.468)

⁽¹⁾ Bölümler arası düzeltmelerin etkisi brüt olarak gösterildiğinden satışların maliyeti (Dipnot 24) ile farklılık göstermektedir.

DOĞAN YAYIN HOLDİNG A.Ş. VE BAĞLI ORTAKLIKLARI

30 HAZİRAN 2014 TARİHİNDE SONA EREN ARA HESAP DÖNEMİNE AİT KONSOLİDE FİNANSAL TABLOLARA İLİŞKİN AÇIKLAYICI DİPNOTLAR

(Tutarlar, aksi belirtilmedikçe bin Türk Lirası (“TL”) olarak belirtilmiştir. TL dışındaki para birimleri, aksi belirtilmedikçe bin olarak belirtilmiştir.)

DİPNOT 4 - BÖLÜMLERE GÖRE RAPORLAMA (devamı)

Grup’un sürdürülen faaliyetlerinin bölümlere göre dağılımı aşağıdaki gibidir:

b) 1 Nisan – 30 Haziran 2014 ara hesap dönemine ait bölüm analizi:

	Yazılı basın	Görsel ve işitsel basın	Diğer	Bölümler arası düzeltme	Toplam
Grup dışından sağlanan gelirler (Dipnot 24)	355.683	329.817	15.333	-	700.833
Bölümler arası gelirler	4.441	4.239	729	-	9.409
Toplam gelirler	360.124	334.056	16.062	-	710.242
Grup dışından sağlanan gelirler (Dipnot 24)	355.683	329.817	15.333	-	700.833
Bölümler arası gelirler	4.441	4.239	729	(9.409)	-
Satış gelirleri	360.124	334.056	16.062	(9.409)	700.833
Satışların maliyeti (-) ⁽¹⁾	(243.910)	(250.820)	(8.042)	5.216	(497.556)
Brüt kar/ (zarar)	116.214	83.236	8.020	(4.193)	203.277
Genel yönetim giderleri	(44.960)	(29.946)	(2.579)	1.254	(76.231)
Pazarlama, satış ve dağıtım giderleri	(44.061)	(30.133)	-	2.399	(71.795)
Esas faaliyetlerden diğer gelirler/ (giderler), net	25.186	2.866	(6.255)	(938)	20.859
Özkaynak yöntemiyle değerlendirilen yatırımların kar/ (zararlarındaki) paylar	2.337	-	-	-	2.337
Esas faaliyet (zararı)/ karı	54.716	26.023	(814)	(1.478)	78.447
Yatırım faaliyetlerinden gelirler / (giderler), net	(23.461)	1.283	-	-	(22.178)
Finansman gelir ve giderleri öncesi faaliyet karı/zararı	31.255	27.306	(814)	(1.478)	56.269
Finansman gelirleri/ (giderleri), net	(7.350)	7.091	(276)	1.180	645
Sürdürülen faaliyetler vergi öncesi kar/ (zarar)	23.905	34.397	(1.090)	(298)	56.914
Dönem vergi gideri	(7.699)	(9.851)	(608)	-	(18.158)
Ertelenen vergi geliri/ (gideri)	618	(2.300)	(354)	-	(2.036)
Dönem karı/ (zararı)	16.824	22.246	(2.052)	(298)	36.720

⁽¹⁾ Bölümler arası düzeltmelerin etkisi brüt olarak gösterildiğinden satışların maliyeti (Dipnot 24) ile farklılık göstermektedir.

DOĞAN YAYIN HOLDİNG A.Ş. VE BAĞLI ORTAKLIKLARI

30 HAZİRAN 2014 TARİHİNDE SONA EREN ARA HESAP DÖNEMİNE AİT KONSOLİDE FİNANSAL TABLOLARA İLİŞKİN AÇIKLAYICI DİPNOTLAR

(Tutarlar, aksi belirtilmedikçe bin Türk Lirası ("TL") olarak belirtilmiştir. TL dışındaki para birimleri, aksi belirtilmedikçe bin olarak belirtilmiştir.)

DİPNOT 4 - BÖLÜMLERE GÖRE RAPORLAMA (devamı)

b) 1 Ocak – 30 Haziran 2013 hesap dönemine ait bölüm analizi:

Grup'un sürdürülen faaliyetlerinin bölümlere göre dağılımı aşağıdaki gibidir:

	Yazılı basın	Görsel ve işitsel basın	Diğer	Bölümler arası düzeltme	Toplam
Grup dışından sağlanan gelirler (Dipnot 24)	736.994	590.887	26.192	-	1.354.073
Bölümler arası gelirler	11.355	10.520	1.250	-	23.125
Toplam gelirler	748.349	601.407	27.442	-	1.377.198
Grup dışından sağlanan gelirler (Dipnot 24)	736.994	590.887	26.192	-	1.354.073
Bölümler arası gelirler	11.355	10.520	1.250	(23.125)	-
Satış gelirleri	748.349	601.407	27.442	(23.125)	1.354.073
Satışların maliyeti (-) ⁽¹⁾	(522.211)	(422.517)	(19.152)	12.060	(951.820)
Brüt kar/ (zarar)	226.138	178.890	8.290	(11.065)	402.253
Genel yönetim giderleri	(92.106)	(55.714)	(7.959)	2.767	(153.012)
Pazarlama, satış ve dağıtım giderleri	(95.133)	(65.203)	-	9.559	(150.777)
Esas faaliyetlerden diğer gelirler/ (giderler), net	25.121	(2.988)	2.065	(2.639)	21.559
Özkaynak yöntemiyle değerlendirilen yatırımların kar/ (zararlarındaki) paylar	1.191	8	-	-	1.199
Esas faaliyet (zararı)/ karı	65.211	54.993	2.396	(1.378)	121.222
Yatırım faaliyetlerinden gelirler / (giderler), net	941	25.679	28	-	26.648
Finansman gelir ve giderleri öncesi faaliyet karı/ (zararı)	66.152	80.672	2.424	(1.378)	147.870
Finansman gelirleri/ (giderleri), net	(58.163)	(78.357)	(28.028)	1.780	(162.768)
Sürdürülen faaliyetler vergi öncesi kar/ (zarar)	7.989	2.315	(25.604)	402	(14.898)
Dönem vergi gideri	(11.472)	(37.568)	(814)	-	(49.854)
Ertelenen vergi geliri	6.180	10.304	4.921	-	21.405
Dönem karı/ (zararı)	2.697	(24.949)	(21.497)	402	(43.347)

⁽¹⁾ Bölümler arası düzeltmelerin etkisi brüt olarak gösterildiğinden satışların maliyeti (Dipnot 24) ile farklılık göstermektedir.

DOĞAN YAYIN HOLDİNG A.Ş. VE BAĞLI ORTAKLIKLARI

30 HAZİRAN 2014 TARİHİNDE SONA EREN ARA HESAP DÖNEMİNE AİT KONSOLİDE FİNANSAL TABLOLARA İLİŞKİN AÇIKLAYICI DİPNOTLAR

(Tutarlar, aksi belirtilmedikçe bin Türk Lirası (“TL”) olarak belirtilmiştir. TL dışındaki para birimleri, aksi belirtilmedikçe bin olarak belirtilmiştir.)

DİPNOT 4 - BÖLÜMLERE GÖRE RAPORLAMA (devamı)

b) 1 Nisan – 30 Haziran 2013 hesap dönemine ait bölüm analizi:

Grup’un sürdürülen faaliyetlerinin bölümlere göre dağılımı aşağıdaki gibidir:

	Yazılı basın	Görsel ve işitsel basın	Diğer	Bölümler arası düzeltme	Toplam
Grup dışından sağlanan gelirler (Dipnot 24)	410.942	321.353	13.561	-	745.856
Bölümler arası gelirler	5.265	5.744	714	-	11.723
Toplam gelirler	416.207	327.097	14.275	-	757.579
Grup dışından sağlanan gelirler (Dipnot 24)	410.942	321.353	13.561	-	745.856
Bölümler arası gelirler	5.265	5.744	714	(11.723)	-
Satış gelirleri	416.207	327.097	14.275	(11.723)	745.856
Satışların maliyeti (-) ⁽¹⁾	(282.969)	(215.565)	(10.046)	7.337	(501.243)
Brüt kar/ (zarar)	133.238	111.532	4.229	(4.386)	244.613
Genel yönetim giderleri	(45.799)	(27.976)	(3.292)	1.313	(75.754)
Pazarlama, satış ve dağıtım giderleri	(51.807)	(33.774)	-	3.841	(81.740)
Esas faaliyetlerden diğer gelirler/ (giderler), net	13.338	406	1.175	(1.046)	13.873
Özkaynak yöntemiyle değerlendirilen yatırımların karlarındaki paylar	293	73	-	-	366
Esas faaliyet (zararı)/ karı	49.263	50.261	2.112	(278)	101.358
Yatırım faaliyetlerinden gelirler / (giderler), net	3.239	20.803	3	-	24.045
Finansman gelir ve giderleri öncesi faaliyet karı/ (zararı)	52.502	71.064	2.115	(278)	125.403
Finansman gelirleri/ (giderleri), net	(41.194)	(57.591)	(18.381)	1.098	(116.068)
Sürdürülen faaliyetler vergi öncesi kar/ (zarar)	11.308	13.473	(16.266)	820	9.335
Dönem vergi gideri	(6.365)	(22.473)	(411)	-	(29.249)
Ertelenen vergi geliri	2.610	3.664	2.797	-	9.071
Dönem karı/ (zararı)	7.553	(5.336)	(13.880)	820	(10.843)

⁽¹⁾ Bölümler arası düzeltmelerin etkisi brüt olarak gösterildiğinden satışların maliyeti (Dipnot 24) ile farklılık göstermektedir.

DOĞAN YAYIN HOLDİNG A.Ş. VE BAĞLI ORTAKLIKLARI

30 HAZİRAN 2014 TARİHİNDE SONA EREN ARA HESAP DÖNEMİNE AİT KONSOLİDE FİNANSAL TABLOLARA İLİŞKİN AÇIKLAYICI DİPNOTLAR

(Tutarlar, aksi belirtilmedikçe bin Türk Lirası (“TL”) olarak belirtilmiştir. TL dışındaki para birimleri, aksi belirtilmedikçe bin olarak belirtilmiştir.)

DİPNOT 4 - BÖLÜMLERE GÖRE RAPORLAMA (devamı)

c) Bölüm varlıkları:

Bölüm varlıklarının 30 Haziran 2014 ve 31 Aralık 2013 tarihleri itibarıyla endüstriyel ve coğrafi bölümlere göre detayları aşağıda sunulmuştur:

Endüstriyel Bölümlere göre analiz:	30 Haziran 2014	31 Aralık 2013
Yazılı basın	1.571.352	1.758.992
Görsel ve işitsel basın	1.343.890	1.276.501
Diğer	203.517	129.870
Bölüm Varlıkları ⁽¹⁾	3.118.759	3.165.363
Özkaynak yöntemiyle değerlendirilen yatırımlar (Dipnot 12)	32.538	31.883
Bölümlerle ilişkilendirilmeyen varlıklar	641.233	648.918
Eksi: bölümler arası düzeltmeler ve sınıflandırmalar	(34.648)	(58.234)
Toplam varlıklar	3.757.882	3.787.930

Coğrafi Bölümlere göre analiz	30 Haziran 2014	31 Aralık 2013
Türkiye	2.309.243	2.236.880
Avrupa	126.640	231.041
Rusya ve DA	718.772	702.010
Bölüm Varlıkları ⁽¹⁾	3.154.655	3.169.931
Özkaynak yöntemiyle değerlendirilen yatırımlar (Dipnot 12)	32.538	31.883
Bölümlerle ilişkilendirilmeyen varlıklar	641.233	648.918
Eksi: bölümler arası düzeltmeler ve sınıflandırmalar	(70.544)	(62.802)
Toplam varlıklar	3.757.882	3.787.930

(1) Bölüm varlıkları genel olarak faaliyetler ile ilgili varlıklardan oluşmaktadır. Grup'un raporlanabilir bölümler dışındaki varlıkları nakit ve nakit benzerleri (Dipnot 5), kısa vadeli finansal yatırımlar (Dipnot 6) ve ertelenen vergi varlıklarından (Dipnot 30) oluşmaktadır.

DOĞAN YAYIN HOLDİNG A.Ş. VE BAĞLI ORTAKLIKLARI

30 HAZİRAN 2014 TARİHİNDE SONA EREN ARA HESAP DÖNEMİNE AİT KONSOLİDE FİNANSAL TABLOLARA İLİŞKİN AÇIKLAYICI DİPNOTLAR

(Tutarlar, aksi belirtilmedikçe bin Türk Lirası ("TL") olarak belirtilmiştir. TL dışındaki para birimleri, aksi belirtilmedikçe bin olarak belirtilmiştir.)

DİPNOT 4 - BÖLÜMLERE GÖRE RAPORLAMA (devamı)

d) Bölüm yükümlülükleri:

Bölüm yükümlülüklerinin 30 Haziran 2014 ve 31 Aralık 2013 tarihleri itibarıyla endüstriyel ve coğrafi bölümlere göre detayları aşağıda sunulmuştur:

Endüstriyel Bölümlere göre analiz:	30 Haziran 2014	31 Aralık 2013
Yazılı basın	343.839	349.755
Görsel ve işitsel basın	360.751	358.759
Diğer	27.560	7.479
Bölüm Yükümlülükleri ⁽¹⁾	732.150	715.993
Bölümlerle ilişkilendirilmeyen yükümlülükler	1.638.666	1.619.133
Eksi: bölümler arası düzeltmeler ve sınıflandırmalar	(31.907)	(39.916)
Toplam yükümlülükler	2.338.909	2.295.210
Coğrafi Bölümlere göre analiz	30 Haziran 2014	31 Aralık 2013
Türkiye	643.624	583.101
Avrupa	79.135	120.685
Rusya ve DA	48.028	35.092
Bölüm Yükümlülükleri ⁽¹⁾	770.787	738.878
Bölümlerle ilişkilendirilmeyen yükümlülükler	1.638.666	1.619.133
Eksi: bölümler arası düzeltmeler ve sınıflandırmalar	(70.544)	(62.801)
Toplam yükümlülükler	2.338.909	2.295.210

⁽¹⁾ Grup'un raporlanabilir bölümler dışındaki yükümlülükleri kısa ve uzun vadeli finansal borçlar (Dipnot 7), dönem karı vergi yükümlülüğü ve ertelenen vergi yükümlülüklerinden (Dipnot 30) oluşmaktadır.

DOĞAN YAYIN HOLDİNG A.Ş. VE BAĞLI ORTAKLIKLARI

30 HAZİRAN 2014 TARİHİNDE SONA EREN ARA HESAP DÖNEMİNE AİT KONSOLİDE FİNANSAL TABLOLARA İLİŞKİN AÇIKLAYICI DİPNOTLAR

(Tutarlar, aksi belirtilmedikçe bin Türk Lirası ("TL") olarak belirtilmiştir. TL dışındaki para birimleri, aksi belirtilmedikçe bin olarak belirtilmiştir.)

DİPNOT 4 - BÖLÜMLERE GÖRE RAPORLAMA (devamı)

e) Maddi ve maddi olmayan duran varlıklar ve yatırım amaçlı gayrimenkul alımları ile amortisman ve itfa payları:

30 Haziran 2014 ve 2013 tarihlerinde sona eren ara hesap dönemlerine ait amortisman ve itfa paylarının endüstriyel ve coğrafi bölümlere göre detayları aşağıda sunulmuştur:

Endüstriyel bölümlere göre analiz:	2014		2013	
	1 Ocak-30 Haziran	1 Nisan-30 Haziran	1 Ocak-30 Haziran	1 Nisan-30 Haziran
Yazılı basın	40.688	18.788	41.734	20.574
Görsel ve işitsel basın	77.704	40.720	56.534	31.724
Diğer	342	171	550	272
Toplam	118.734	59.679	98.818	52.570

Coğrafi bölümlere göre analiz:	2014		2013	
	1 Ocak-30 Haziran	1 Nisan-30 Haziran	1 Ocak-30 Haziran	1 Nisan-30 Haziran
Türkiye	95.803	49.813	76.788	41.402
Avrupa	9.106	4.754	15.313	7.664
Rusya ve Slovenya	13.825	5.112	6.717	3.504
Toplam	118.734	59.679	98.818	52.570

30 Haziran 2014 ve 2013 tarihlerinde sona eren ara hesap dönemlerine ait yatırım harcamalarının (maddi ve maddi olmayan duran varlık ve yatırım amaçlı gayrimenkul alımı) endüstriyel ve coğrafi bölümlere göre detayları aşağıda sunulmuştur:

Endüstriyel bölümlere göre analiz:	2014		2013	
	1 Ocak-30 Haziran	1 Nisan-30 Haziran	1 Ocak-30 Haziran	1 Nisan-30 Haziran
Yazılı basın	21.565	14.294	21.807	11.268
Görsel ve işitsel basın	99.789	49.891	90.106	50.009
Diğer	13	4	100	9
Toplam	121.367	64.189	112.013	61.286

Coğrafi bölümlere göre analiz:	2014		2013	
	1 Ocak-30 Haziran	1 Nisan-30 Haziran	1 Ocak-30 Haziran	1 Nisan-30 Haziran
Türkiye	108.472	59.371	102.403	55.104
Avrupa	10.046	3.694	4.018	2.227
Rusya ve Slovenya	2.849	1.124	5.592	3.955
Toplam	121.367	64.189	112.013	61.286

DOĞAN YAYIN HOLDİNG A.Ş. VE BAĞLI ORTAKLIKLARI

30 HAZİRAN 2014 TARİHİNDE SONA EREN ARA HESAP DÖNEMİNE AİT KONSOLİDE FİNANSAL TABLOLARA İLİŞKİN AÇIKLAYICI DİPNOTLAR

(Tutarlar, aksi belirtilmedikçe bin Türk Lirası (“TL”) olarak belirtilmiştir. TL dışındaki para birimleri, aksi belirtilmedikçe bin olarak belirtilmiştir.)

DİPNOT 4 - BÖLÜMLERE GÖRE RAPORLAMA (devamı)

f) Nakit çıkışı gerektirmeyen diğer giderler, (net):

30 Haziran 2014 ve 2013 tarihlerinde sona eren ara hesap dönemlerine ait nakit çıkışı gerektirmeyen diğer giderlerin, (net), endüstriyel bölümlere göre detayları aşağıda sunulmuştur:

1 Ocak – 30 Haziran 2014				
	Yazılı basım	Görsel ve işitsel basım	Diğer	Toplam
Ticari şüpheli alacak karşılıkları (Dipnot 9)	9.235	11.555	-	20.790
Faiz gider tahakkukları	9.167	8.880	1.710	19.757
Kullanılmamış izin hakları karşılığı	3.897	3.982	649	8.528
Kıdem tazminatı karşılığı (Dipnot 20)	4.667	2.346	53	7.066
Dava karşılığı	1.756	848	-	2.604
Stok değer düşüklüğü karşılığı (Dipnot 11)	1.447	-	-	1.447
Yatırım amaçlı gayrimenkuller gerçeğe uygun değer farkı	1.770	(13)	-	1.757
Şerefiye değer düşüklüğü	-	12.719	-	12.719
Toplam	31.939	40.317	2.412	74.668

1 Ocak – 30 Haziran 2013				
	Yazılı basım	Görsel ve işitsel basım	Diğer	Toplam
Ticari şüpheli alacak karşılıkları (Dipnot 9)	9.482	13.966	-	23.448
Faiz gider tahakkukları	10.135	6.334	22	16.491
Kıdem tazminatı karşılığı (Dipnot 20)	4.273	1.851	77	6.201
Kullanılmamış izin hakları karşılığı	2.191	1.313	548	4.052
Stok değer düşüklüğü karşılığı (Dipnot 11)	167	1.876	-	2.043
Dava karşılığı	(226)	980	(11)	743
Toplam	26.022	26.320	636	52.978

DOĞAN YAYIN HOLDİNG A.Ş. VE BAĞLI ORTAKLIKLARI

30 HAZİRAN 2014 TARİHİNDE SONA EREN ARA HESAP DÖNEMİNE AİT KONSOLİDE FİNANSAL TABLOLARA İLİŞKİN AÇIKLAYICI DİPNOTLAR

(Tutarlar, aksi belirtilmedikçe bin Türk Lirası (“TL”) olarak belirtilmiştir. TL dışındaki para birimleri, aksi belirtilmedikçe bin olarak belirtilmiştir.)

DİPNOT 5 - NAKİT VE NAKİT BENZERLERİ

30 Haziran 2014 ve 31 Aralık 2013 tarihleri itibarıyla nakit ve nakit benzerlerinin detayları aşağıda sunulmuştur:

	30 Haziran 2014	31 Aralık 2013
Kasa	1.513	1.313
Bankalar		
- vadeli mevduat	447.555	446.898
- vadesiz mevduat	58.010	53.474
Diğer hazır değerler	29.765	29.512
Toplam	536.843	531.197

30 Haziran 2014 ve 31 Aralık 2013 tarihleri itibarıyla nakit ve nakit benzerlerinin vade analizi aşağıda sunulmuştur:

	30 Haziran 2014	31 Aralık 2013
Vadesiz	89.288	84.299
3 aya kadar	447.555	446.898
Toplam	536.843	531.197

Grup’un ağırlıklı olarak, ABD Doları, Avro ve TL cinsinden olan vadeli mevduatlarının faiz oranı sırasıyla yıllık %1,70 ile %2,50 (31 Aralık 2013: %0,35 ile %4,27), %2,0 ile %2,20 (31 Aralık 2013: %0,20 ile %2,50) ve %5,00 ile %11,00 (31 Aralık 2013: %6,50 ile %9,15) arasında değişmektedir.

30 Haziran 2014 tarihi itibarıyla diğer hazır değerlerin 27.025 TL (31 Aralık 2013: 28.870 TL) tutarındaki bölümü kredi kartı slip alacaklarından, 2.740 TL (31 Aralık 2013: 642 TL) tutarındaki bölümü bloke mevduatlardan oluşmaktadır.

30 Haziran 2014, 31 Aralık 2013, 30 Haziran 2013 ve 31 Aralık 2012 tarihleri itibarıyla konsolide nakit akış tablolarında yer alan nakit ve nakit benzerleri aşağıda gösterilmiştir:

	30 Haziran 2014	31 Aralık 2013	30 Haziran 2013	31 Aralık 2012
Hazır değerler	536.843	531.197	287.589	477.599
Eksi: faiz tahakkukları	(708)	(326)	(167)	(18.963)
Nakit ve nakit benzerleri	536.135	530.871	287.422	458.636

DOĞAN YAYIN HOLDİNG A.Ş. VE BAĞLI ORTAKLIKLARI

30 HAZİRAN 2014 TARİHİNDE SONA EREN ARA HESAP DÖNEMİNE AİT KONSOLİDE FİNANSAL TABLOLARA İLİŞKİN AÇIKLAYICI DİPNOTLAR

(Tutarlar, aksi belirtilmedikçe bin Türk Lirası ("TL") olarak belirtilmiştir. TL dışındaki para birimleri, aksi belirtilmedikçe bin olarak belirtilmiştir.)

DİPNOT 6 - FİNANSAL YATIRIMLAR

Grup'un 30 Haziran 2014 ve 31 Aralık 2013 tarihleri itibarıyla kısa vadeli finansal yatırımı bulunmamaktadır.

30 Haziran 2014 ve 31 Aralık 2013 tarihleri itibarıyla uzun vadeli satılmaya hazır finansal varlıkların detayları aşağıda sunulmuştur:

Uzun vadeli satılmaya hazır finansal varlıklar:

	30 Haziran 2014	Pay Oranı %	31 Aralık 2013	Pay Oranı %
Anten Teknik Hizmetler ve Verici Tesis İşletme A.Ş.	800	<1	800	<1
Coats İplik Sanayi Anonim Şirketi	258	<1	258	<1
B2C Prodüksiyon Bilişim ve Emlak Danışmanlığı Sanayi Ticaret A.Ş.	150	<1	150	<1
Diğer	64	<1	62	<1
Toplam	1.272		1.270	

DİPNOT 7 - FİNANSAL BORÇLAR

30 Haziran 2014 ve 31 Aralık 2013 tarihleri itibarıyla finansal borçların detayları aşağıda sunulmuştur:

Kısa vadeli finansal borçlar:

	30 Haziran 2014	31 Aralık 2013
Kısa vadeli banka kredileri	554.304	481.218
Tedarikçilere ödenecek finansal borçlar	4.388	6.436
Finansal kiralama işlemlerinden borçlar	10.127	10.251
Toplam	568.819	497.905

Uzun vadeli finansal borçların kısa vadeli kısımları:

	30 Haziran 2014	31 Aralık 2013
Uzun vadeli banka kredilerinin kısa vadeli kısımları	492.212	424.957
Toplam	492.212	424.957

Uzun vadeli finansal borçlar:

	30 Haziran 2014	31 Aralık 2013
Uzun vadeli banka kredileri	463.377	550.885
Tedarikçilere ödenecek finansal borçlar	-	4.693
Finansal kiralama işlemlerinden borçlar	3.255	8.390
Toplam	466.632	563.968

DOĞAN YAYIN HOLDİNG A.Ş. VE BAĞLI ORTAKLIKLARI

30 HAZİRAN 2014 TARİHİNDE SONA EREN ARA HESAP DÖNEMİNE AİT KONSOLİDE FİNANSAL TABLOLARA İLİŞKİN AÇIKLAYICI DİPNOTLAR

(Tutarlar, aksi belirtilmedikçe bin Türk Lirası ("TL") olarak belirtilmiştir. TL dışındaki para birimleri, aksi belirtilmedikçe bin olarak belirtilmiştir.)

DİPNOT 7 - FİNANSAL BORÇLAR (devamı)

30 Haziran 2014 ve 31 Aralık 2013 tarihleri itibarıyla banka kredilerinin detayları aşağıda sunulmuştur:

	30 Haziran 2014			31 Aralık 2013		
	Yıllık faiz oranı (%)	Orijinal yabancı para	TL	Yıllık faiz oranı (%)	Orijinal yabancı para	TL
Kısa vadeli banka kredileri						
Türk Lirası banka kredileri	0 – 13,45	217.152	217.152	0 – 10,30	107.504	107.504
ABD Doları banka kredileri	2,63 – 5,23	126.692	269.018	3,25 – 5,45	136.610	291.567
Avro banka kredileri	0,12-5,17	23.560	68.134	3,50 – 5,08	27.975	82.147
Ara toplam			554.304			481.218
Uzun vadeli banka kredilerinin kısa vadeli kısımları:						
Türk Lirası banka kredileri	11,20 – 13,75	8.421	8.421	11,20 – 11,20	1.798	1.798
ABD Doları banka kredileri	2,75 - 6,25	216.076	458.816	3,00 - 6,45	186.401	397.837
Avro banka kredileri	3,25 - 5,71	8.636	24.975	3,25 - 5,71	8.623	25.322
Ara toplam			492.212			424.957
Toplam kısa vadeli banka kredileri			1.046.516			906.175
Uzun vadeli banka kredileri:						
Türk Lirası banka kredileri	11,20 - 13,75	130.000	130.000	11,20 - 11,20	100.000	100.000
ABD Doları banka kredileri	2,80 - 6,25	110.500	234.636	4,46 - 6,25	160.500	342.555
Avro banka kredileri	3,25 - 5,71	34.144	98.741	3,25 - 5,71	36.891	108.330
Toplam uzun vadeli banka kredileri			463.377			550.885

DOĞAN YAYIN HOLDİNG A.Ş. VE BAĞLI ORTAKLIKLARI

30 HAZİRAN 2014 TARİHİNDE SONA EREN ARA HESAP DÖNEMİNE AİT KONSOLİDE FİNANSAL TABLOLARA İLİŞKİN AÇIKLAYICI DİPNOTLAR

(Tutarlar, aksi belirtilmedikçe bin Türk Lirası ("TL") olarak belirtilmiştir. TL dışındaki para birimleri, aksi belirtilmedikçe bin olarak belirtilmiştir.)

DİPNOT 7 - FİNANSAL BORÇLAR (devamı)

Uzun vadeli banka kredilerinin geri ödeme planı aşağıda sunulmuştur:

	30 Haziran 2014	31 Aralık 2013
2015	38.528	258.107
2016	423.225	291.075
2017 ve sonrası	1.624	1.703
Toplam	463.377	550.885

30 Haziran 2014 ve 31 Aralık 2013 tarihleri itibarıyla banka kredilerinin sözleşme ile belirlenen yeniden fiyatlamaya tarihine kalan süreler aşağıda sunulmuştur:

	30 Haziran 2014	31 Aralık 2013
6 aya kadar	1.405.365	1.455.533
6 ile 12 ay arası	70.869	1.351
1 ile 5 yıl arası	33.659	176
Toplam	1.509.893	1.457.060

Banka kredilerinin defter değerleri ve makul değerleri, iskonto işleminin etkisinin önemli olmamasından dolayı birbirine eşit olarak alınmıştır. Grup sabit ve değişken faiz oranları üzerinden borçlanmaktadır. 30 Haziran 2014 tarihi itibarıyla değişken faizli banka kredilerinin tutarı 404.477 TL'dir (31 Aralık 2013: 568.362 TL).

30 Haziran 2014 tarihi itibarıyla, Grup'un banka kredilerinin ABD Doları cinsinden değişken faizli kredilerinin faiz oranları 3 aylık libor+5,9 ile 6 aylık libor+0,5 arasında değişmektedir (31 Aralık 2013: 3 aylık libor+2,00 ile 6 aylık libor+3,60 arasında değişmektedir).

Finansal borçlar ile ilgili taahhütler ve finansal şartlar

Grup'un dolaylı bağlı ortaklıklarından OOO Pronto Moscow'un, uzun vadeli banka kredilerinde sınıflandırılan, %6,25 faiz oranına sahip 70.000 ABD Doları tutarındaki banka kredisinin vadesi 20 Nisan 2016'dır. Doğan Holding'in kredi sözleşmesine istinaden 70.000 ABD Doları tutarındaki mevduatı teminat olarak bloke edilmiştir.

DOĞAN YAYIN HOLDİNG A.Ş. VE BAĞLI ORTAKLIKLARI

30 HAZİRAN 2014 TARİHİNDE SONA EREN ARA HESAP DÖNEMİNE AİT KONSOLİDE FİNANSAL TABLOLARA İLİŞKİN AÇIKLAYICI DİPNOTLAR

(Tutarlar, aksi belirtilmedikçe bin Türk Lirası ("TL") olarak belirtilmiştir. TL dışındaki para birimleri, aksi belirtilmedikçe bin olarak belirtilmiştir.)

DİPNOT 7 - FİNANSAL BORÇLAR (devamı)

Finansal kiralama işlemlerinden borçlar

Grup, finansal kiralama sözleşmeleri yoluyla maddi duran varlıklar iktisap etmiştir. Grup'un 30 Haziran 2014 tarihi itibarıyla söz konusu finansal kiralama sözleşmeleri ile ilgili kısa ve uzun vadeli kira ödeme taahhütleri toplamı 13.382 TL tutarındadır (31 Aralık 2013: 18.641 TL).

30 Haziran 2014 ve 31 Aralık 2013 tarihleri itibarıyla uzun vadeli finansal kiralama borçlarının geri ödeme planı aşağıda sunulmuştur:

Uzun vadeli finansal kiralama borçları:	30 Haziran 2014	31 Aralık 2013
2015 ve sonrası	3.255	8.390
Toplam	3.255	8.390

Tedarikçilere ödenecek finansal borçlar

Tedarikçilere ödenecek kısa ve uzun vadeli finansal borçlar Doğan Yayın Holding'in bağlı ortaklığı Hürriyet'in, makine ve teçhizat alımları ile ilgilidir. Tedarikçilere ödenecek kısa ve uzun vadeli finansal borçların faiz oranı Avro için %2,05 olarak uygulanmaktadır (31 Aralık 2013: Avro: %1,60).

30 Haziran 2014 ve 31 Aralık 2013 tarihleri itibarıyla tedarikçilere ödenecek uzun vadeli finansal borçların vade analizi aşağıda sunulmuştur:

	30 Haziran 2014	31 Aralık 2013
2015 ve sonrası	-	4.693
Toplam	-	4.693

Grup'un 30 Haziran 2014 tarihi itibarıyla, tedarikçilere ödenecek değişken faizli kısa vadeli finansal borçlar tutarı 4.388 TL (31 Aralık 2013: 6.436 TL) olup, değişken faizli uzun vadeli finansal borcu bulunmamaktadır (31 Aralık 2013: 2.226 TL). 30 Haziran 2014 tarihi itibarıyla Grup'un tedarikçilere ödenecek sabit faizli kısa ve uzun vadeli finansal borcu bulunmamaktadır (31 Aralık 2013: 2.467 TL).

Tedarikçilere finansal borçların faiz oranlarındaki değişim riski ve sözleşmedeki yeniden fiyatlandırma tarihleri aşağıdaki gibidir:

	30 Haziran 2014	31 Aralık 2013
6 ay ve daha kısa	4.388	8.662
1 ile 5 yıl arası	-	2.467
Toplam	4.388	11.129

Tedarikçilere ödenecek kısa ve uzun vadeli finansal borçların defter değerleri ve gerçeğe uygun değerleri, iskonto işleminin etkisinin önemli olmamasından dolayı birbirine eşit olarak alınmıştır.

DOĞAN YAYIN HOLDİNG A.Ş. VE BAĞLI ORTAKLIKLARI

30 HAZİRAN 2014 TARİHİNDE SONA EREN ARA HESAP DÖNEMİNE AİT KONSOLİDE FİNANSAL TABLOLARA İLİŞKİN AÇIKLAYICI DİPNOTLAR

(Tutarlar, aksi belirtilmedikçe bin Türk Lirası (“TL”) olarak belirtilmiştir. TL dışındaki para birimleri, aksi belirtilmedikçe bin olarak belirtilmiştir.)

DİPNOT 7 - FİNANSAL BORÇLAR (devamı)

30 Haziran 2014 ve 31 Aralık 2013 tarihleri itibarıyla Grup’un sabit ve değişken faizli finansal borçların dağılımı aşağıdaki gibidir:

	30 Haziran 2014	31 Aralık 2013
Sabit faizli krediler	1.118.798	907.339
Değişken faizli krediler	404.477	568.362
Toplam	1.523.275	1.475.701

DİPNOT 8 - DİĞER FİNANSAL YÜKÜMLÜLÜKLER

Detayları Dipnot 18’de açıklanan pay senedi satın alma opsiyonları ile ilgili diğer kısa vadeli finansal yükümlülüklerin 30 Haziran 2014 ve 31 Aralık 2013 tarihleri itibarıyla bilgileri aşağıda sunulmuştur:

Kısa vadeli diğer yükümlülükler:	30 Haziran 2014	31 Aralık 2013
Pay senedi satış opsiyonları (Dipnot 18)	-	16.155
Toplam	-	16.155

Pay senedi satış opsiyonları

Oglasnik d.o.o Opsiyonu

Grup’un bağlı ortaklığı TCM Adria d.o.o’nun, sermayesinde %70 paya sahip olduğu Oglasnik d.o.o’nun sermayesinin kalan %30’una sahip ve kontrol gücü olmayan pay sahiplerinin sahip oldukları paylarını TCM Adria d.o.o. ve/veya Grup’a satma hakkı opsiyonu ile ilgili taraflar arasında ihtilaf yaşanmakta olup, Zagreb Tahkim Mahkemesi’ndeki tahkim süreci halen devam etmektedir. 30 Haziran 2014 itibarıyla muhasebenin ihtiyatlılık prensibi dahilinde ve ekli finansal tablolarda zaten varolan söz konusu “opsiyon” ile ilgili yükümlülük, 30 Haziran 2014 tarihli Hırvat Kunası tutarı üzerinden hesaplanan tutar 16.072 TL “diğer kısa vadeli karşılıklar” içerisine sınıflandırılmıştır (Dipnot 18). Tahkim sürecinin Grup’un lehine sonuçlanması durumunda söz konusu yükümlülük ortadan kalkacak; aleyhte sonuçlanması durumunda ise bu tutara %12 oranında faiz farkı hesaplanacaktır.

DOĞAN YAYIN HOLDİNG A.Ş. VE BAĞLI ORTAKLIKLARI

30 HAZİRAN 2014 TARİHİNDE SONA EREN ARA HESAP DÖNEMİNE AİT KONSOLİDE FİNANSAL TABLOLARA İLİŞKİN AÇIKLAYICI DİPNOTLAR

(Tutarlar, aksi belirtilmedikçe bin Türk Lirası ("TL") olarak belirtilmiştir. TL dışındaki para birimleri, aksi belirtilmedikçe bin olarak belirtilmiştir.)

DİPNOT 9 - TİCARİ ALACAK VE BORÇLAR

30 Haziran 2014 ve 31 Aralık 2013 tarihleri itibarıyla ticari alacaklar ve borçların detayları aşağıda sunulmuştur:

Kısa vadeli ticari alacaklar	30 Haziran 2014	31 Aralık 2013
Ticari alacaklar	1.037.780	902.551
Alacak senetleri ve çekler	14.529	18.511
Gelir tahakkukları	5.627	5.529
Diğer	2.823	1.588
Ara toplam	1.060.759	928.179
Eksi: vadeli satışlardan kaynaklanan kazanılmamış finansman geliri	(4.347)	(5.426)
Eksi: şüpheli ticari alacaklar karşılığı	(220.367)	(209.991)
Toplam	836.045	712.762

Grup'un yazılı basın endüstriyel bölümünde, bilanço tarihi itibarıyla vadesi geçmemiş ve Doğan Factoring tarafından takip edilen ticari alacaklarının ortalama vadesi 69 ila 97 gün arasında değişmektedir (31 Aralık 2013: 67-96 gün). Grup'un görsel basın endüstriyel bölümünde, bilanço tarihi itibarıyla vadesi geçmemiş ticari alacakların vadesi ortalama 103 gündür (31 Aralık 2013: 101 gün). Ticari alacaklara ilişkin kullanılan yıllık basit olarak hesaplanan iskonto oranı %11,40 olarak dikkate alınmaktadır (31 Aralık 2013: %11,40).

Grup'un söz konusu ticari alacakları için vadeli satışlardan kaynaklanan kazanılmamış finansman geliri tutarı 4.347 TL (31 Aralık 2013: 5.426 TL) ve uygulanan faiz oranı yıllık bileşik % 12,01'dir (31 Aralık 2013: %12,01).

Şüpheli ticari alacak karşılığının 30 Haziran 2014 ve 2013 tarihlerinde sona eren ara hesap dönemleri içindeki hareketleri aşağıdaki gibidir:

	2014	2013
1 Ocak	(209.991)	(195.755)
Dönem içerisinde ayrılan karşılıklar (Dipnot 4,27)	(20.790)	(23.775)
Satış amaçlı elde tutulan duran varlıklara sınıflanan Tahsilatlar	5.509	-
	4.326	12.866
Dönem içerisinde iptal edilen karşılıklar	-	327
Yabancı para çevrim farkları	579	63
30 Haziran	(220.367)	(206.274)

Ticari alacaklar için teminatlar

30 Haziran 2014 tarihi itibarıyla 231.221 TL (31 Aralık 2013: 173.985 TL) tutarındaki ticari alacaklar, vadesi geçmiş olmasına rağmen şüpheli alacak olarak değerlendirilmemiştir. Grup, sektörün tahsilat koşullarını ve dinamiklerini göz önünde bulundurarak sözkonusu gecikmeler için herhangi bir tahsilat riski öngörmemektedir (Dipnot 33).

Grup, 30 Haziran 2014 tarihi itibarıyla 836.045 TL (31 Aralık 2013: 712.762 TL) tutarındaki ticari alacaklarına ilişkin toplam 46.800 TL tutarında teminat mektubu, teminat senedi, teminat çeki, ipotek, kefalet ve araç rehni bulundurmaktadır (31 Aralık 2013: 42.095 TL) (Dipnot 33).

DOĞAN YAYIN HOLDİNG A.Ş. VE BAĞLI ORTAKLIKLARI

30 HAZİRAN 2014 TARİHİNDE SONA EREN ARA HESAP DÖNEMİNE AİT KONSOLİDE FİNANSAL TABLOLARA İLİŞKİN AÇIKLAYICI DİPNOTLAR

(Tutarlar, aksi belirtilmedikçe bin Türk Lirası (“TL”) olarak belirtilmiştir. TL dışındaki para birimleri, aksi belirtilmedikçe bin olarak belirtilmiştir.)

DİPNOT 9 - TİCARİ ALACAK VE BORÇLAR (devamı)

Ticari alacaklar için teminatlar (devamı)

Grup’un 30 Haziran 2014 tarihi itibarıyla 836.045 TL (31 Aralık 2013: 712.762 TL) tutarındaki toplam ticari alacaklarına ilişkin almış olduğu teminatların 2.467 TL’si banka teminat mektubu (31 Aralık 2013: 1.623 TL), 33.526 TL’si (31 Aralık 2013: 31.650 TL) ipotek ve kefalet, 40 TL’si araç rehni (31 Aralık 2013: Yoktur.), 10.767 TL’si çek ve senetten (31 Aralık 2013: 8.822 TL) oluşmaktadır. Bu teminatlardan 1.754 TL banka teminat mektubu, 21.624 TL ipotek ve kefalet, 40 TL araç rehni ile 10.285 TL çek ve senet olup vadesi geçmiş ancak değer düşüklüğüne uğramamış alacaklar için teminat olarak alınmıştır. (31 Aralık 2013: 1.344 TL banka teminat mektubu, 19.552 TL ipotek ve kefalet ile 7.487 TL çek ve senet, araç rehni bulunmamaktadır) (Dipnot 33).

Kısa vadeli ticari borçlar:	30 Haziran 2014	31 Aralık 2013
Ticari borçlar	280.656	260.064
Borç ve gider karşılıkları	37.020	54.551
Ödenecek çek ve senetler	17.372	3.733
Yayınlanan program karşılıkları	7.348	2.237
<u>Diğer borçlar</u>	<u>290</u>	<u>603</u>
Eksi: vadeli alışlardan kaynaklanan ertelenmiş finansman gideri	(284)	(515)
Toplam	342.402	320.673

30 Haziran 2014 itibarıyla ticari borçların ortalama vadesi 21 ila 120 gün arasında değişmektedir (31 Aralık 2013: 45 ila 59 gün).

DOĞAN YAYIN HOLDİNG A.Ş. VE BAĞLI ORTAKLIKLARI

30 HAZİRAN 2014 TARİHİNDE SONA EREN ARA HESAP DÖNEMİNE AİT KONSOLİDE FİNANSAL TABLOLARA İLİŞKİN AÇIKLAYICI DİPNOTLAR

(Tutarlar, aksi belirtilmedikçe bin Türk Lirası ("TL") olarak belirtilmiştir. TL dışındaki para birimleri, aksi belirtilmedikçe bin olarak belirtilmiştir.)

DİPNOT 10 - DİĞER ALACAK VE BORÇLAR

30 Haziran 2014 ve 31 Aralık 2013 tarihleri itibarıyla diğer alacak ve borçların detayları aşağıda sunulmuştur:

Kısa vadeli diğer alacaklar:	30 Haziran 2014	31 Aralık 2013
Alacak senetleri ^{(1) (2)}	55.072	105.020
Verilen depozito ve teminatlar	1.768	2.040
Toplam	56.840	107.060

Uzun vadeli diğer alacaklar:	30 Haziran 2014	31 Aralık 2013
Alacak senetleri ^{(1) (3)}	979	11.456
Verilen depozito ve teminatlar	3.351	2.980
Toplam	4.330	14.436

(1) Kısa vadeli alacak senetlerinin 25.795 TL (31 Aralık 2013: 31.443 TL) tutarındaki bölümü (31 Aralık 2013: 10.243 TL uzun vadeli alacak senetleri) 2 Mayıs 2011 tarihinde Bağımsız Gazeteciler payları ve Milliyet Gazetesi'ne ait tüm marka ve isim hakları ile internet adlarının DK Gazetecilik ve Yayıncılık A.Ş.'ye satışı dolayısıyla alınan alacak senetlerinden oluşmaktadır. Senetler iskonto edilmiş değerleri ile gösterilmiştir. 30 Haziran 2014 itibarıyla iskonto tutarı 334 TL dir(31 Aralık 2013: 883 TL).

(2) Grup'un bağlı ortaklığı Hürriyet 2012 yılı içerisinde İstanbul İli, Bağcılar İlçesi'ndeki üzerinde 28 yıl şirket merkezi olarak kullandığı binayı (Hürriyet Medya Towers) da bulunduran, 58.609,45 m2 arsa ve binadan oluşan gayrimenkullerini Nuro Gayrimenkul Yatırım Ortaklığı'na satmıştır. Satış bedeli vade farkı hariç 127.500 ABD Dolar (225.994 TL) olup 17.500 ABD Doları peşin olarak tahsil edilmiş ve kalan 110.000 ABD Doları tutarındaki alacak 6 Mart 2012 tarihinden başlayarak, her ay eşit taksitlerle 32 eşit taksit ile ödenmek ve taksit ödemeleri sonrasında kalan bakiyelere %3,5 oranında faiz tatbik edilmek suretiyle senede bağlanmış olup ekli konsolide finansal tablolarda 30 Haziran 2014 tarihi itibarıyla 13.750 ABD Doları (29.197 TL) tutarındaki kısmı kısa vadeli alacak senetleri ve çekler, hesabında muhasebeleştirilmiştir (31 Aralık 2013: 34.375 ABD Doları (73.367 TL)). Anapara ödemelerine ilişkin tahsil edilecek toplam faiz tutarı 6.396 ABD Doları olup bu tutarın KDV hariç 5.191 ABD Doları (11.022 TL) tutarındaki kısmı 2012 ve 2013 yılları içinde tahsil edilmiş ve ekli konsolide finansal tablolarda esas faaliyetlerden diğer gelirler altında muhasebeleştirilmiştir. Etkin faiz oranı kullanılarak hesaplanan dönem faiz tahakkuku ise 38 ABD Doları (80 TL) olup ekli konsolide finansal tablolarda kısa vadeli alacak senetleri ve çekler ve finansal gelirler altında muhasebeleştirilmiştir. (31 Aralık 2013: 99 ABD Doları (210 TL)).

(3) Uzun vadeli alacak senetlerinin tamamı 979 TL (31 Aralık 2013: 1.213 TL) diğer bağlı ortaklıkların alacak senetlerinden oluşmaktadır.

Kısa vadeli diğer borçlar:	30 Haziran 2014	31 Aralık 2013
Ödenecek vergi ve fonlar	29.793	42.871
Alınan depozito ve teminatlar	1.914	472
Diğer	2.250	1.832
Toplam	33.957	45.175

DOĞAN YAYIN HOLDİNG A.Ş. VE BAĞLI ORTAKLIKLARI

30 HAZİRAN 2014 TARİHİNDE SONA EREN ARA HESAP DÖNEMİNE AİT KONSOLİDE FİNANSAL TABLOLARA İLİŞKİN AÇIKLAYICI DİPNOTLAR

(Tutarlar, aksi belirtilmedikçe bin Türk Lirası (“TL”) olarak belirtilmiştir. TL dışındaki para birimleri, aksi belirtilmedikçe bin olarak belirtilmiştir.)

DİPNOT 10 - DİĞER ALACAK VE BORÇLAR (devamı)

Uzun vadeli diğer borçlar:	30 Haziran 2014	31 Aralık 2013
Alınan depozito ve teminatlar	13.814	13.535
Diğer uzun vadeli yükümlülükler	67	661
Toplam	13.881	14.196

DİPNOT 11 - STOKLAR

30 Haziran 2014 ve 31 Aralık 2013 tarihleri itibarıyla stokların detayları aşağıda sunulmuştur:

	30 Haziran 2014	31 Aralık 2013
Hammadde ve malzeme	54.327	70.928
Mamuller ve ticari mallar ⁽¹⁾	30.887	44.057
Promosyon stokları	8.143	5.037
Yarı mamuller	8.730	5.345
Diğer	780	228
Ara toplam	102.867	125.595
Eksi: stok değer düşüklüğü karşılığı	(8.730)	(7.283)
Toplam	94.137	118.312

⁽¹⁾ Ticari malların 28.972 TL (31 Aralık 2013: 26.065 TL) tutarındaki kısmı görsel basın segmentindeki şirketler tarafından üretilen dvd ve vcd'lerden, satın alınan uydu alıcılarından ve akıllı kartlardan oluşmaktadır.

Promosyon stokları gazeteler ile beraber verilen kitap, cd, dvd ve elektronik eğitim ürünleri gibi promosyon malzemelerinden oluşmaktadır. Promosyon stoklarının değer düşüklüğüne uğrayıp uğramadığının tespiti ve değer düşüklüğüne uğradıysa, tutarına ilişkin değerlendirme, Grup yönetimi tarafından yapılmaktadır. Bu çerçevede, stokların satın alma tarihleri ve mevcut durumları dikkate alınarak, Grup yönetimi tarafından belirlenen oranlar dahilinde stok değer düşüklüğü karşılığı ayrılmaktadır.

Stok değer düşüklüğü karşılığı hareketleri

	1 Ocak- 30 Haziran 2014	1 Ocak- 30 Haziran 2013
1 Ocak	(7.283)	(5.935)
Dönem içerisinde ayrılan karşılıklar	(1.635)	(2.372)
Dönem içerisinde iptal edilen karşılıklar	188	329
Toplam	(8.730)	(7.978)

DOĞAN YAYIN HOLDİNG A.Ş. VE BAĞLI ORTAKLIKLARI

30 HAZİRAN 2014 TARİHİNDE SONA EREN ARA HESAP DÖNEMİNE AİT KONSOLİDE FİNANSAL TABLOLARA İLİŞKİN AÇIKLAYICI DİPNOTLAR

(Tutarlar, aksi belirtilmedikçe bin Türk Lirası (“TL”) olarak belirtilmiştir. TL dışındaki para birimleri, aksi belirtilmedikçe bin olarak belirtilmiştir.)

DİPNOT 12 - ÖZKAYNAK YÖNTEMİYLE DEĞERLENEN YATIRIMLAR

30 Haziran 2014 ve 31 Aralık 2013 tarihleri itibarıyla hazırlanan konsolide finansal tablolarda TFRS 11 uyarınca özkaynaktan pay alma metodu ile konsolide edilen iş ortaklıklarına ait dönen varlıklar, duran varlıklar, kısa vadeli ve uzun vadeli yükümlülükler ile özkaynakların Doğan Yayın Holding’e isabet eden bölümleri toplu olarak aşağıda sunulmuştur:

İş ortaklıkları	Tescil edildiği ülke	Coğrafi bölüm	Faaliyet konusu	Müteşebbis ortak
Doğan Burda Dergi Yayıncılık ve Pazarlama A.Ş. (“Doğan Burda”)	Türkiye	Türkiye	Dergi basım	Burda GmbH
Doğan ve Egmont Yayıncılık ve Yapımcılık Ticaret A.Ş. (“Doğan Egmont”)	Türkiye	Türkiye	Kitap ve dergi yayıncılık	Egmont
Dergi Pazarlama Planlama ve Ticaret A.Ş. (“DPP”)	Türkiye	Türkiye	Planlama	Burda GmbH
Ultra Kablolu Televizyon ve Telekomünikasyon Sanayi ve Ticaret A.Ş. (“Ultra Kablolu”)	Türkiye	Türkiye	Telekomünikasyon	Koç Holding A.Ş.
Katalog Yayın ve Tanıtım Hizmetleri A.Ş. (“Katalog”)	Türkiye	Türkiye	Rehber yayıncılık	Seat Pagine Gialle SPA
ASPM Holding B.V.	Hollanda	Avrupa	Yatırım	Autoscout24 GmbH

30 Haziran 2014 ve 31 Aralık 2013 tarihleri itibarıyla iş ortaklıkları ile Doğan Yayın Holding ve bağlı ortaklıklarının oy hakları ve etkin ortaklık oranları aşağıda gösterilmiştir:

İş ortaklıkları	Doğan Yayın Holding ve bağlı ortaklıklarının oy hakları (%)		Etkin ortaklık oranları (%)	
	30 Haziran 2014	31 Aralık 2013	30 Haziran 2014	31 Aralık 2013
Doğan Burda	44,89	44,89	44,89	44,89
Doğan Egmont	50,00	50,00	50,00	50,00
DPP	46,00	46,00	46,00	46,00
Ultra Kablolu ⁽¹⁾	50,00	50,00	50,00	50,00
Katalog ⁽²⁾	50,00	50,00	50,00	50,00
ASPM Holding B.V.	37,89	37,88	25,22	25,22

⁽¹⁾ İlgili iş ortaklığının faaliyetleri Kasım 2006’da durdurulmuştur. Şirket konsolidasyon kapsamına dahil edilmiştir.

⁽²⁾ İlgili iş ortaklığının faaliyetleri Eylül 2009’da durdurulmuştur. Şirket konsolidasyon kapsamına dahil edilmiştir.

DOĞAN YAYIN HOLDİNG A.Ş. VE BAĞLI ORTAKLIKLARI

30 HAZİRAN 2014 TARİHİNDE SONA EREN ARA HESAP DÖNEMİNE AİT KONSOLİDE FİNANSAL TABLOLARA İLİŞKİN AÇIKLAYICI DİPNOTLAR

(Tutarlar, aksi belirtilmedikçe bin Türk Lirası ("TL") olarak belirtilmiştir. TL dışındaki para birimleri, aksi belirtilmedikçe bin olarak belirtilmiştir.)

DİPNOT 12 - ÖZKAYNAK YÖNTEMİYLE DEĞERLENEN YATIRIMLAR (devamı)

30 Haziran 2014 ve 31 Aralık 2013 tarihleri itibarıyla özkaynak yöntemiyle değerlendirilen yatırımlara ilişkin özet finansal sonuçlar aşağıda sunulmuştur.

	30 Haziran 2014	31 Aralık 2013
Dönen varlıklar	105.193	108.275
Duran varlıklar	23.935	12.511
Toplam varlıklar	129.128	120.786
Kısa vadeli yükümlülükler	40.833	38.193
Uzun vadeli yükümlülükler	19.118	19.468
Toplam yükümlülükler	59.951	57.661
Net varlıklar	69.177	63.125
Özkaynak yöntemiyle değerlendirilen yatırımların net varlıklarında Grup'un payı	32.538	31.883

Özkaynak yöntemi ile değerlendirilen yatırımlara ilişkin amortisman ve itfa paylarının toplam tutarı 935 TL (30 Haziran 2013: 529 TL)'dir.

	1 Ocak- 30 Haziran 2014	1 Nisan- 30 Haziran 2014	1 Ocak- 30 Haziran 2013	1 Nisan- 30 Haziran 2013
Brüt esas faaliyet karı	41.897	20.912	40.209	21.512
Pazarlama, satış ve dağıtım giderleri (-)	(27.435)	(13.829)	(25.579)	(12.503)
Genel yönetim giderleri (-)	(10.424)	(5.565)	(9.631)	(5.485)
Diğer faaliyet gelirleri/giderleri(-),net	(139)	(180)	345	359
Yatırım faaliyetlerinden gelirler /giderler (-), net	4.887	4.888	-	-
Finansal gelirler/giderler (-), net	221	641	(1.194)	(627)
Vergi öncesi kar	9.007	6.867	4.150	3.256
Dönem vergi gideri	(2.219)	(2.128)	(2.139)	(1.983)
Ertelenen vergi geliri	755	521	10	5
Sürdürülen faaliyetler net dönem karı	7.543	5.260	2.021	1.278
Net dönem karı	7.543	5.260	2.021	1.278
Özkaynak yöntemiyle değerlendirilen yatırımların dönem karında Grup'un payı	3.411	2.337	1.199	366

DOĞAN YAYIN HOLDİNG A.Ş. VE BAĞLI ORTAKLIKLARI

30 HAZİRAN 2014 TARİHİNDE SONA EREN ARA HESAP DÖNEMİNE AİT KONSOLİDE FİNANSAL TABLOLARA İLİŞKİN AÇIKLAYICI DİPNOTLAR

(Tutarlar, aksi belirtilmedikçe bin Türk Lirası (“TL”) olarak belirtilmiştir. TL dışındaki para birimleri, aksi belirtilmedikçe bin olarak belirtilmiştir.)

DİPNOT 13 - TÜREV ARAÇLAR

	<u>30 Haziran 2014</u>		<u>31 Aralık 2013</u>	
	<u>Varlık</u>	<u>Yükümlülük</u>	<u>Varlık</u>	<u>Yükümlülük</u>
Alım-satım amaçlı türev araçlar:				
Yabancı para takas işlemleri	-	-	-	2.440
Faiz takas işlemleri	-	-	839	-
Toplam	-	-	839	2.440

(a) Yabancı para takas işlemleri

Grup’un 30 Haziran 2014 tarihi itibarıyla açık bulunan takas anlaşması (31 Aralık 2013: 20.000 ABD Doları) ve yükümlülüğü bulunmamaktadır (31 Aralık 2013: 2.440 TL finansal yükümlülük).

(b) Faiz takas işlemleri

Grup’un 30 Haziran 2014 tarihi itibarıyla faiz takas anlaşması bulunmamaktadır (31 Aralık 2013: 839 TL finansal varlık).

DOĞAN YAYIN HOLDİNG A.Ş. VE BAĞLI ORTAKLIKLARI

30 HAZİRAN 2014 TARİHİNDE SONA EREN ARA HESAP DÖNEMİNE AİT KONSOLİDE FİNANSAL TABLOLARA İLİŞKİN AÇIKLAYICI DİPNOTLAR

(Tutarlar, aksi belirtilmedikçe bin Türk Lirası (“TL”) olarak belirtilmiştir. TL dışındaki para birimleri, aksi belirtilmedikçe bin olarak belirtilmiştir.)

DİPNOT 14 - YATIRIM AMAÇLI GAYRİMENKULLER

Yatırım amaçlı gayrimenkullerin 30 Haziran 2014 ve 2013 tarihlerinde sona eren ara hesap dönemlerine ait hareketleri aşağıdaki gibidir:

	1 Ocak 2014	İlaveler	Çıkışlar	Gerçeğe uygun değer düşüklüğü	Değer düşüklüğü karşılık iptali	30 Haziran 2014
Arsalar	40.353	-	-	-	-	40.353
Binalar	34.017	10.955	(8.835)	(1.757)	-	34.380
Net kayıtlı değer	74.370	10.955	(8.835)	(1.757)	-	74.733

	1 Ocak 2013	İlaveler	Çıkışlar	Transferler	Değer düşüklüğü karşılık iptali	30 Haziran 2013
Arsalar	26.080	-	-	-	1.835	27.915
Binalar	38.680	13.576	(17.705)	-	636	35.187
Net kayıtlı değer	64.760	13.576	(17.705)	-	2.471	63.102

Grup yatırım amaçlı gayrimenkullerden 167 TL kira geliri elde etmektedir (30 Haziran 2013: 221 TL). Grup’un dönem içinde yatırım amaçlı gayrimenkullerden kaynaklanan direkt işletme giderlerinin tutarı 488 TL’dir (30 Haziran 2013: 31 TL). 30 Haziran 2014 tarihi itibarıyla Grup’un yatırım amaçlı gayrimenkulleri üzerinde herhangi bir rehin veya ipotek bulunmamaktadır.

DOĞAN YAYIN HOLDİNG A.Ş. VE BAĞLI ORTAKLIKLARI

30 HAZİRAN 2014 TARİHİNDE SONA EREN ARA HESAP DÖNEMİNE AİT KONSOLİDE FİNANSAL TABLOLARA İLİŞKİN AÇIKLAYICI DİPNOTLAR

(Tutarlar, aksi belirtilmedikçe bin Türk Lirası ("TL") olarak belirtilmiştir. TL dışındaki para birimleri, aksi belirtilmedikçe bin olarak belirtilmiştir.)

DİPNOT 15 - MADDİ DURAN VARLIKLAR

Maddi duran varlıkların 30 Haziran 2014 ve 2013 tarihlerinde sona eren ara hesap dönemlerine ait hareketleri aşağıdaki gibidir:

	1 Ocak 2014	İlaveler	Çıkışlar	Transfer ⁽¹⁾	Satış amaçlı elde tutulmuş varlıklara sınıflanan	Bağlı ortaklık alımı	Değer düşüklüğü	Yabancı para çevrim farkları	30 Haziran 2014
Maliyet:									
Yeraltı ve yerüstü düzenleri	27.628	1	(1)	-	(2.767)	-	-	(127)	24.734
Binalar	181.430	383	(950)	-	-	-	-	(1.643)	179.220
Makine, tesis ve cihazlar	818.757	4.651	(2.311)	-	(74.764)	-	-	588	746.921
Taşıtlar	14.923	1.049	(792)	-	(84)	-	-	(428)	14.668
Döşeme ve demirbaşlar	371.581	26.554	(6.588)	-	(1.039)	-	-	(1.038)	389.470
Özel maliyetler	75.475	1.136	-	-	(299)	-	-	(30)	76.282
Yapılmakta olan yatırımlar	665	1.228	(482)	(493)	(2)	-	-	831	1.747
Toplam	1.490.459	35.002	(11.124)	(493)	(78.955)	-	-	(1.847)	1.433.042
Birikmiş amortisman:									
Yeraltı ve yerüstü düzenleri	(1.880)	(39)	-	-	-	-	-	-	(1.919)
Binalar	(58.216)	(2.060)	196	-	-	-	-	1.392	(58.688)
Makine, tesis ve cihazlar	(692.936)	(22.192)	2.128	-	60.336	-	-	910	(651.754)
Taşıtlar	(11.756)	(810)	342	-	84	-	-	340	(11.800)
Döşeme ve demirbaşlar	(185.478)	(23.277)	3.232	-	942	-	-	1.074	(203.507)
Özel maliyetler	(40.417)	(2.942)	-	-	281	-	-	173	(42.905)
Toplam	(990.683)	(51.320)	5.898	-	61.643	-	-	3.889	(970.573)
Net kavıtlı değer	499.776								462.469

30 Haziran 2014 tarihi itibarıyla maddi duran varlıklar üzerinde 18.797 TL tutarında ipotek bulunmaktadır (31 Aralık 2013: 19.087 TL).

30 Haziran 2014 tarihi itibarıyla maddi duran varlıklardan 51.320 TL (30 Haziran 2013: 49.807 TL) ve maddi olmayan duran varlıklardan 67.414 TL (30 Haziran 2013: 49.011 TL) olmak üzere toplam 118.734 TL (30 Haziran 2013: 98.818 TL) amortisman giderinin 80.835 TL'si (30 Haziran 2013: 63.599 TL) satışların maliyetine (Dipnot 24), 12.990 TL'si (30 Haziran 2013: 10.002 TL) pazarlama giderlerine, 24.909 TL'si (30 Haziran 2013: 25.217 TL) genel yönetim giderlerine (Dipnot 25) dahil edilmiştir. 30 Haziran 2014 tarihi itibarıyla Grup'un finansal kiralama yoluyla elde edilen maddi duran varlıkların defter değeri 48.032 TL (31 Aralık 2013: 45.540 TL) olup birikmiş amortismanları 38.886 TL'dir (31 Aralık 2013: 34.359 TL).

DOĞAN YAYIN HOLDİNG A.Ş. VE BAĞLI ORTAKLIKLARI

30 HAZİRAN 2014 TARİHİNDE SONA EREN ARA HESAP DÖNEMİNE AİT KONSOLİDE FİNANSAL TABLOLARA İLİŞKİN AÇIKLAYICI DİPNOTLAR

(Tutarlar, aksi belirtilmedikçe bin Türk Lirası ("TL") olarak belirtilmiştir. TL dışındaki para birimleri, aksi belirtilmedikçe bin olarak belirtilmiştir.)

DİPNOT 15 - MADDİ DURAN VARLIKLAR (devamı)

	1 Ocak 2013	İlaveler	Çıkışlar	Transfer ⁽¹⁾	Bağlı ortaklık alımı	Bağlı ortaklık çıkışı ⁽²⁾	Yabancı para çevrim farkları	30 Haziran 2013
Maliyet:								
Yeraltı ve yerüstü düzenleri	29.157	13	(1)	-	-	-	724	29.893
Binalar	179.507	32	-	(469)	-	-	1.382	180.452
Makine, tesis ve cihazlar	794.827	13.563	(5.045)	70	62	-	3.127	806.604
Taşıtlar	15.347	449	(950)	-	-	-	183	15.029
Döşeme ve demirbaşlar	319.058	29.526	(7.310)	-	3.217	(163)	325	344.653
Özel maliyetler	69.259	1.543	-	469	297	-	96	71.664
Yapılmakta olan yatırımlar	4.262	4.733	(2.639)	(70)	-	-	(236)	6.050
Toplam	1.411.417	49.859	(15.945)	-	3.576	(163)	5.601	1.454.345
Birikmiş amortisman:								
Yeraltı ve yerüstü düzenleri	(1.817)	(39)	1	-	-	-	-	(1.855)
Binalar	(51.584)	(2.165)	-	-	-	-	(653)	(54.402)
Makine, tesis ve cihazlar	(638.690)	(21.477)	3.516	-	(43)	-	(2.772)	(659.466)
Taşıtlar	(11.930)	(464)	508	-	-	-	179	(11.707)
Döşeme ve demirbaşlar	(153.266)	(22.834)	3.754	-	(2.329)	150	(320)	(174.845)
Özel maliyetler	(34.955)	(2.828)	-	-	-	-	(69)	(37.852)
Toplam	(892.242)	(49.807)	7.779	-	(2.372)	150	(3.635)	(940.127)
Net kayıtlı değer	519.175							514.218

(1) Grup'un bağlı ortaklığı Hürriyet, cari dönemde maddi duran varlıklarını yeniden gözden geçirmesi sonucunda 469 TL tutarında sabit kıymetin binalardan özel maliyetlere sınıflanması gerektiğini belirlemiştir.

(2) Grup, 2013 yılı içerisinde Moje Delo, spletni marketing,d.o.o. bağlı ortaklırındaki hisselerini elden çıkarmıştır.

DOĞAN YAYIN HOLDİNG A.Ş. VE BAĞLI ORTAKLIKLARI**30 HAZİRAN 2014 TARİHİNDE SONA EREN ARA HESAP DÖNEMİNE AİT KONSOLİDE FİNANSAL TABLOLARA İLİŞKİN AÇIKLAYICI DİPNOTLAR**

(Tutarlar, aksi belirtilmedikçe bin Türk Lirası ("TL") olarak belirtilmiştir. TL dışındaki para birimleri, aksi belirtilmedikçe bin olarak belirtilmiştir.)

DİPNOT 16 - MADDİ OLMAYAN DURAN VARLIKLAR

Maddi olmayan duran varlıkların 30 Haziran 2014 ve 2013 tarihlerinde sona eren ara hesap dönemlerine ait hareketleri aşağıdaki gibidir:

	1 Ocak 2014	İlaveler	Satış amaçlı elde tutulan varlıklara sınıflanan	Bağlı ortaklık ahımı	Cıkışlar	Transfer	Yabancı para cevrim farkları	30 Haziran 2014
Maliyet:								
Ticari marka	318.688	-	-	-	-	-	(12.794)	305.894
Müşteri listesi	341.351	-	-	-	-	-	(35.714)	305.637
Haklar	214.502	20.661	(77)	-	(2.634)	(9.023)	(753)	222.676
İnternet alan adları	49.847	1.776	-	-	-	493	(1.857)	50.259
Geliştirme maliyetleri	4.667	1.244	-	-	-	9	-	5.920
Diğer	34.150	2.371	(468)	-	(270)	-	(671)	35.112
Toplam	963.205	26.052	(545)	-	(2.904)	(8.521)	(51.789)	925.498
Birikmiş itfa payları:								
Ticari marka	(21.763)	(770)	-	-	-	-	332	(22.201)
Müşteri listesi	(143.573)	(8.238)	-	-	-	-	29.651	(122.160)
Haklar	(163.082)	(17.907)	77	-	2.602	9.014	562	(168.734)
İnternet alan adları	(14.277)	(1.743)	-	-	-	-	379	(15.641)
Geliştirme maliyetleri	(4.258)	(536)	-	-	27	-	-	(4.767)
Diğer	(26.620)	(3.419)	324	-	6	-	(139)	(29.848)
Toplam	(373.573)	(32.613)	401	-	2.635	9.014	30.785	(363.351)
Net kayıtlı değer	589.632							562.147

DOĞAN YAYIN HOLDİNG A.Ş. VE BAĞLI ORTAKLIKLARI**30 HAZİRAN 2014 TARİHİNDE SONA EREN ARA HESAP DÖNEMİNE AİT KONSOLİDE FİNANSAL TABLOLARA İLİŞKİN AÇIKLAYICI DİPNOTLAR**

(Tutarlar, aksi belirtilmedikçe bin Türk Lirası (“TL”) olarak belirtilmiştir. TL dışındaki para birimleri, aksi belirtilmedikçe bin olarak belirtilmiştir.)

DİPNOT 16 - MADDİ OLMAYAN DURAN VARLIKLAR (devamı)

	1 Ocak 2013	İhaveler	Bağlı ortaklık alımı	Çıkışlar	Bağlı ortaklık çıkışı ⁽¹⁾	Yabancı para çevrim farkları	30 Haziran 2013
Maliyet:							
Ticari marka	295.435	-	-	-	-	4.869	300.304
Müşteri listesi	310.305	-	-	-	-	2.299	312.604
Haklar	188.643	15.040	855	(1.500)	(878)	2.792	204.952
İnternet alan adları	46.625	1.784	-	-	-	297	48.706
Geliştirme maliyetleri	3.523	-	1.489	-	-	-	5.012
Diğer	24.536	1.828	1.080	(195)	-	289	27.538
Toplam	869.067	18.652	3.424	(1.695)	(878)	10.546	899.116
Birikmiş itfa payları:							
Ticari marka	(19.200)	(727)	-	-	-	-	(29)
Müşteri listesi	(108.191)	(9.347)	-	-	-	-	(1.398)
Haklar	(135.928)	(15.678)	(573)	1.350	-	379	(2.447)
İnternet alan adları	(12.303)	(1.377)	(1.489)	-	-	-	(125)
Geliştirme maliyetleri	(2.374)	(208)	-	-	-	-	-
Diğer	(22.507)	(3.995)	(1.079)	89	-	-	(279)
Toplam	(300.503)	(31.332)	(3.141)	1.439	379	(4.278)	(337.436)
Net kayıtlı değer	568.564						561.680

⁽¹⁾ Grup, 2013 yılı içerisinde Moje Delo, spletni marketing,d.o.o. bağlı ortaklırındaki hisselerini elden çıkarmıştır.

DOĞAN YAYIN HOLDİNG A.Ş. VE BAĞLI ORTAKLIKLARI

30 HAZİRAN 2014 TARİHİNDE SONA EREN ARA HESAP DÖNEMİNE AİT KONSOLİDE FİNANSAL TABLOLARA İLİŞKİN AÇIKLAYICI DİPNOTLAR

(Tutarlar, aksi belirtilmedikçe bin Türk Lirası ("TL") olarak belirtilmiştir. TL dışındaki para birimleri, aksi belirtilmedikçe bin olarak belirtilmiştir.)

DİPNOT 16 - MADDİ OLMAYAN DURAN VARLIKLAR (devamı)

30 Haziran 2014 ve 30 Haziran 2013 tarihleri itibarıyla hazırlanan konsolide bilançoda yukarıda hareket tablosu yer alan maddi olmayan duran varlıklara ek olarak sırasıyla 89.207 TL ve 69.653 TL tutarında televizyon programı hakları bulunmaktadır. Televizyon programı haklarının 30 Haziran 2014 ve 2013 tarihlerinde sona eren ara hesap dönemlerine ait özet hareket tabloları aşağıdaki gibidir:

	30 Haziran 2014	30 Haziran 2013
1 Ocak	76.471	56.988
İlaveler	49.358	29.926
Televizyon program haklarının itfa payları (Dipnot 24)	(34.801)	(17.679)
Program hakları değer düşüklüğü karşılığı	(1.816)	-
Yabancı para çevrim farkları	(5)	418
	89.207	69.653

Sınırsız faydalı ömre sahip maddi olmayan duran varlıklar

Grup tarafından ticari markaların bir bölümünün sınırsız faydalı ömre sahip olduğuna karar verilmiş olup söz konusu ticari markaların 30 Haziran 2014 tarihi itibarıyla toplam tutarı 274.743 TL'dir (31 Aralık 2013: 277.517 TL) (Dipnot 2). Sınırsız faydalı ömre sahip ticari markaların, Grup tarafından beklenen kullanım süresi, içinde bulunduğu sektörün istikrarı ve varlıklardan sağlanan ürün veya hizmetlere ilişkin pazar talebindeki değişiklikler, varlık üzerindeki kontrol süresi ve kullanımı ile ilgili yasal ve benzeri sınırlamalar dikkate alınarak belirlenmiştir.

Serefiye

Şerefiyenin 30 Haziran 2014 ve 2013 tarihleri itibarıyla sona eren ara hesap dönemlerine ait hareketleri aşağıda sunulmuştur:

	30 Haziran 2014	30 Haziran 2013
1 Ocak	575.251	574.160
Şerefiye değer düşüklüğü karşılığı (Dipnot 2, 28)	(12.719)	-
Yabancı para çevrim farkları	(3.217)	994
Bağlı ortaklık çıkışı	-	(6.457)
Diğer ⁽¹⁾	-	(5.201)
	559.315	563.496

⁽¹⁾ Pay senedi satın alım opsiyonları makul değer değişimini ifade etmektedir .

DOĞAN YAYIN HOLDİNG A.Ş. VE BAĞLI ORTAKLIKLARI

30 HAZİRAN 2014 TARİHİNDE SONA EREN ARA HESAP DÖNEMİNE AİT KONSOLİDE FİNANSAL TABLOLARA İLİŞKİN AÇIKLAYICI DİPNOTLAR

(Tutarlar, aksi belirtilmedikçe bin Türk Lirası ("TL") olarak belirtilmiştir. TL dışındaki para birimleri, aksi belirtilmedikçe bin olarak belirtilmiştir.)

DİPNOT 17- DEVLET TEŞVİK VE YARDIMLARI

Grup, 28 Ekim, 2, 4 Kasım ve 30 Aralık 2011 tarihlerinde; İstanbul, Ankara, İzmir, Adana, Antalya ve Trabzon illerindeki baskı tesislerinin modernizasyonu için toplam 13.805 ABD Doları ithal makine ve 1.502 TL'lik yerli makine için 6 adet yatırım teşvik belgesi almıştır. Belgedeki yatırımların tamamlanma süresi 2 yıl olup, söz konusu belgeler kapsamında yapılacak makine ithalatı gümrük vergisi ve KDV'den istisnadır. 30 Haziran 2014 tarihi itibarıyla bu belgeler kapsamında gerçekleşen ithal makine yatırım tutarı 13.595 ABD Doları ve yerli makine tutarı 1.502 TL'dir (31 Aralık 2013: ithal makine yatırım tutarı 13.595 ABD Doları ve yerli makine tutarı 1.502 TL).

DİPNOT 18 - KARŞILIKLAR, ŞARTA BAĞLI VARLIK VE YÜKÜMLÜLÜKLER

Diğer kısa vadeli karşılıklar

Diğer kısa vadeli karşılıkların 30 Haziran 2014 ve 31 Aralık 2013 tarihleri itibarıyla detayları aşağıda sunulmuştur:

	30 Haziran 2014	31 Aralık 2013
Dava karşılıkları	25.150	28.522
Satış opsiyonu sınıflaması ⁽¹⁾	16.072	-
Toplam	41.222	28.522

⁽¹⁾ Not 8'de detayları belirtildiği üzere geçmiş dönemlerde diğer finansal yükümlülüklerde yer alan ve rapor tarihi itibarıyla tahkim süreci devam eden pay senedi satış opsiyonuna ilişkin 16.072 TL'lik yükümlülük cari dönemde bu hesaba sınıflandırılmıştır.

(a) Davalar

Doğan Yayın Holding ve bağlı ortaklıkları aleyhine açılmış ve 30 Haziran 2014 ve 31 Aralık 2013 tarihleri itibarıyla devam eden davaların detayları aşağıda sunulmuştur:

	30 Haziran 2014	31 Aralık 2013
Hukuki davalar	65.374	61.068
Ticari davalar	2.127	5.547
İş davaları	8.300	6.918
Diğer	1.426	1.578
Toplam	77.227	75.111

Grup, aleyhine açılmış yukarıda detayları verilen devam eden davalar ile ilgili aldığı hukuki görüşler ve geçmişte sonuçlanan benzer davaları dikkate alarak 25.150 TL tutarında karşılık ayırmıştır (31 Aralık 2013: 28.522 TL). Hukuki davalar genel olarak Doğan Yayın Holding'in bağlı ortaklıklarına açılan maddi ve manevi tazminat davaları ile Radyo ve Televizyon Üst Kurulu tarafından açılan davalardan oluşmaktadır.

DOĞAN YAYIN HOLDİNG A.Ş. VE BAĞLI ORTAKLIKLARI

30 HAZİRAN 2014 TARİHİNDE SONA EREN ARA HESAP DÖNEMİNE AİT KONSOLİDE FİNANSAL TABLOLARA İLİŞKİN AÇIKLAYICI DİPNOTLAR

(Tutarlar, aksi belirtilmedikçe bin Türk Lirası (“TL”) olarak belirtilmiştir. TL dışındaki para birimleri, aksi belirtilmedikçe bin olarak belirtilmiştir.)

DİPNOT 18 - KARŞILIKLAR, ŞARTA BAĞLI VARLIK VE YÜKÜMLÜLÜKLER (devamı)

(b) Commerz-Film GmbH ile imzalanan pay satış sözleşmesi ile ilgili olası yükümlülükler

Doğan Yayın Holding, Doğan TV Holding’te sahip olduğu ve Doğan TV Holding’in sermayesinin %25’ine isabet eden 90.854.185 adet pay senedini (“Axel Hisseleri”) Axel Springer AG’nin %100 iştiraki olan Commerz-Film GmbH (eski adıyla Dreiundvierzigste Media Vermögensverwaltungsgesellschaft mbH)’a 375.000 Avro (694.312 TL, bu tutar “ilk satış fiyatı” olarak tanımlanmaktadır) karşılığında 2 Ocak 2007 tarihinde satmıştır. Pay Satış Sözleşmesi (“Sözleşme”)’ne göre “ilk satış fiyatı” “Axel Hisseleri”nin “halka arz edilmesi” veya “halka arz edilmemesi” durumuna bağlı olarak yeniden belirlenecektir.

Doğan Holding, Doğan Yayın Holding, Doğan TV Holding, Commerz-Film GmbH ve Hauptstadtsee 809. V V GmbH arasında imzalanan 19 Kasım 2009 tarihli sözleşme ile “ilk satış fiyatı”nın yeniden hesaplamaya tabi olacağı tarihler koşulsuz olarak maksimum 6 yıl süre ile ertelenmiştir. 19 Kasım 2009 tarihli sözleşme, Doğan Holding, Doğan Yayın Holding, Doğan TV Holding, Commerz-Film GmbH ve Hauptstadtsee 809. V V GmbH arasında imzalanan 31 Ekim 2011 tarihli Tadil Sözleşmesi ile tadil edilmiştir.

Yukarıda ilk satış fiyatı olarak tanımlanan 375.000 Avro aşağıda detayları açıklanan şartlara göre değişebilir. Sözleşmeye göre “ilk satış fiyatı” “Axel Payları”nın “halka arz edilmesi” veya “halka arz edilmemesi” durumuna bağlı olarak aşağıdaki şekilde yeniden belirlenecektir.

Doğan Yayın Holding:

“Axel Payları”nın 30 Haziran 2017 tarihi sonuna kadar halka arz edilmesi durumunda, “Axel Payları”nın halka arz sonrasında üç aylık ortalama pay fiyatına göre oluşacak değeri, “ilk satış fiyatı”na “ilk satış fiyatı” üzerinden hesaplanacak faizin (2 Ocak 2007 tarihinden itibaren yıllık bileşik bazda 12 aylık Euro Libor esas alınarak hesaplanacaktır) eklenmesi suretiyle oluşacak tutardan düşük ise “Axel Payları”nın halka arz sonrasında üç aylık ortalama pay fiyatına göre oluşacak değeri ile ilk satış fiyatı arasındaki fark ve bu fark üzerinden hesaplanacak faizin (2 Ocak 2007 tarihinden itibaren yıllık bileşik bazda 12 aylık Euro Libor esas alınarak hesaplanacaktır) eklenmesi suretiyle oluşacak tutar Doğan Yayın Holding tarafından Axel Springer Grubuna ödenerek tamamlanacaktır.

“Axel Payları”nın 30 Haziran 2017 tarihi sonuna kadar halka arz edilmesi durumunda, “Axel Payları”nın halka arz sonrasında üç aylık ortalama hisse fiyatına göre oluşacak değeri, “ilk satış fiyatı”ndan yüksek ise, “Axel Payları”nın halka arz sonrasında üç aylık ortalama pay fiyatına göre oluşacak değeri ile ilk satış fiyatı arasındaki farktan ilk satış fiyatı üzerinden hesaplanacak faizin (2 Ocak 2007 tarihinden itibaren yıllık bileşik bazda 12 aylık Euro Libor esas alınarak hesaplanacaktır) düşülmesi suretiyle oluşacak tutar Axel Springer grubu ile Doğan Yayın Holding arasında eşit olarak paylaşılacaktır.

“Axel Payları”nın 30 Haziran 2017 tarihine kadar halka arz edilmemesi durumunda, Doğan TV Holding’in 31 Aralık 2015 tarihinde belirli değerlendirme teknikleri ile belirlenecek gerçeğe uygun değeri, “ilk satış fiyatı”na “ilk satış fiyatı” üzerinden hesaplanacak faizin (2 Ocak 2007 tarihinden itibaren yıllık bileşik bazda 12 aylık Euro Libor esas alınarak hesaplanacaktır) eklenmesi suretiyle oluşacak tutardan düşük ise Doğan TV Holding’in 31 Aralık 2015 tarihinde belirli değerlendirme teknikleri ile belirlenecek “gerçeğe uygun değeri” ile “ilk satış fiyatı” arasındaki fark ve bu fark üzerinden hesaplanacak faizin eklenmesi suretiyle oluşacak tutar Doğan Yayın Holding tarafından Axel Springer Grubuna ödenerek tamamlanacaktır. “Axel Payları”nın 30 Haziran 2017 tarihine kadar halka arz edilmemesi durumunda yukarıda belirtilen formüllere göre fiyatın yeniden belirlenmesine ve Axel Springer Grubuna bu hesaplamalar sonucunda ödeme yapılmasına ilave olarak, detayları aşağıda açıklanan, Axel Springer Grubunun, “Axel Payları”nın tamamını veya bir bölümünü Doğan Holding’e satış opsiyonu ve Doğan Holding’in ise satın alma taahhüdü devam edecektir.

DOĞAN YAYIN HOLDİNG A.Ş. VE BAĞLI ORTAKLIKLARI

30 HAZİRAN 2014 TARİHİNDE SONA EREN ARA HESAP DÖNEMİNE AİT KONSOLİDE FİNANSAL TABLOLARA İLİŞKİN AÇIKLAYICI DİPNOTLAR

(Tutarlar, aksi belirtilmedikçe bin Türk Lirası (“TL”) olarak belirtilmiştir. TL dışındaki para birimleri, aksi belirtilmedikçe bin olarak belirtilmiştir.)

NOT 18 - KARŞILIKLAR, KOŞULLU VARLIK VE YÜKÜMLÜLÜKLER (devamı)

(b) Commerz-Film GmbH ile imzalanan pay satış sözleşmesi ile ilgili olası yükümlülükler(devamı)

Doğan Yayın Holding (devamı) :

30 Haziran 2017 – 30 Haziran 2020 tarihleri arasında halka arz gerçekleşmesi durumunda ise Axel Springer Grubunun bahsi geçen halka arzda satmış olduğu payların “net halka arz değeri” ile 31 Aralık 2015 tarihi itibarıyla düzeltilmiş “ilk satış fiyatı” (2 Ocak 2007 tarihinden itibaren, 12 aylık Euro Libor esas alınarak hesaplanacak yıllık bileşik faizin eklenmesi suretiyle hesaplanacaktır) arasındaki farktan, bu fark üzerinden hesaplanacak faizin (1 Temmuz 2017 tarihinden itibaren yıllık bileşik bazda 12 aylık Euro Libor esas alınarak hesaplanacaktır) düşülmesi suretiyle oluşacak olumlu tutar eşit olarak paylaşılacak, olumsuz tutar için ise herhangi bir işlem yapılmayacaktır.

Grup, Sözleşme’ye ilişkin olarak, 31 Aralık 2013 tarihi itibarıyla, Doğan Yayın Holding’in “ilk satış fiyatı”na ilişkin herhangi bir yükümlülüğünün oluşup oluşmadığına yönelik, Doğan TV Holding’in 2014 – 2020 yıllarını kapsayan nakit akım projeksiyonlarını hazırlamıştır. Söz konusu nakit akım tabloları farklı tarihler itibarıyla gerçekleşecek halka arz senaryolarına göre 5’er yıllık dönemler içerecek şekilde iskonto edilerek Doğan TV Holding’in gerçeğe uygun değerleri hesaplanmıştır. Grup yönetimi bilanço tarihi itibarıyla yeni bir analiz gerçekleştirilmemiş olup, yukarıda bahsedilen 31 Aralık 2013 tarihli nakit akım projeksiyonları, halka arz senaryoları ve iskonto oranları doğrultusunda hesaplanan gerçeğe uygun değerleri, Sözleşme hükümlerini ve geleceğe yönelik belirsizlikleri dikkate alarak, Doğan TV Holding’in sermayesinin %12,43’üne isabet eden “Axel Hisseleri”nin Axel Springer grubuna satış işlemi ile ilgili ekli konsolide finansal tablolarda herhangi bir yükümlülük kayda almamıştır.

Yukarıda bahsi geçen hükümlere ilave olarak, Grup’un 11 Haziran 2013 tarihinde imzaladığı tadil sözleşmesi uyarınca, eğer 2014 yılı içinde Doğan TV Holding’in halka arzı gerçekleşirse, halka arzda oluşacak muhtemel değer, “ilk satış fiyatı”na 27.000 Avro eklenmesi suretiyle oluşacak tutardan düşük, ancak her halükarda “ilk satış fiyatı”ndan yüksek olması durumunda, Doğan Holding’in taraf olduğu DTV Satma Opsiyonu I’in (Doğan Holding’in konsolide finansal rapor dipnotlarında detaylı olarak açıklanan) Ocak 2013’te ve Ocak 2014’te kullanılan birinci ve ikinci kısmına ilişkin ödenen faiz tutarından, DTV Satma Opsiyonu I’in Ocak 2015’te kullanılacak üçüncü kısmının faiz tutarı düşüldükten sonra kalacak olumlu fark Axel Springer Grubu tarafından Doğan Yayın Holding A.Ş.’ye ödenecektir.

c) Doğan TV Dijital İletişim A.Ş.

Bilgi Teknolojileri İletişim Kurumu ’nun dolaylı bağlı ortaklarımızdan Doğan TV Dijital İletişim A.Ş. hakkında yaptığı incelemenin sonucuna ilişkin 21 Nisan 2014 tarihli Kararı’nın 25 Temmuz 2014 tarihinde Bilgi Teknolojileri İletişim Kurumu’nun Web Sitesi’nde yayınlandığı öğrenilmiştir. Bilgi Teknolojileri İletişim Kurumu’nun Kurumsal Web Sitesi’nde yer alan söz konusu Karar’da yaklaşık 10 Milyon TL idari yaptırım ve 8 Milyon TL abonelere iade edilmesi gereken tutar öngörülmüş ancak bu rapor tarihi itibarıyla Bilgi Teknolojileri İletişim Kurumu tarafından Grup’a henüz yazılı bir tebligat yapılmadığından ekli konsolide finansal tablolarda herhangi bir karşılık ayrılmamıştır.

DOĞAN YAYIN HOLDİNG A.Ş. VE BAĞLI ORTAKLIKLARI

30 HAZİRAN 2014 TARİHİNDE SONA EREN ARA HESAP DÖNEMİNE AİT KONSOLİDE FİNANSAL TABLOLARA İLİŞKİN AÇIKLAYICI DİPNOTLAR

(Tutarlar, aksi belirtilmedikçe bin Türk Lirası (“TL”) olarak belirtilmiştir. TL dışındaki para birimleri, aksi belirtilmedikçe bin olarak belirtilmiştir.)

DİPNOT 19 – TAAHHÜTLER

(a) Verilen teminat mektupları ve teminat senetleri

30 Haziran 2014 ve 31 Aralık 2013 tarihleri itibarıyla teminat, rehin ve ipoteklerin (TRİ) detayları aşağıda sunulmuştur:

	30 Haziran 2014					31 Aralık 2013				
	TL Karşılığı	TL	ABD Doları	Avro	Diğer	TL Karşılığı	TL	ABD Doları	Avro	Diğer
A. Kendi tüzel kişiliği adına vermiş olduğu TRİ’lerin toplam tutarı										
Teminat ⁽¹⁾	122.848	59.226	29.343	455	-	134.217	61.843	33.268	467	-
Rehin	-	-	-	-	-	-	-	-	-	-
İpotek ⁽²⁾	18.797	-	-	6.500	-	19.087	-	-	6.500	-
B. Tam konsolidasyon kapsamına dahil edilen ortaklıklar lehine vermiş olduğu TRİ’lerin toplam tutarı										
Teminat ⁽¹⁾	504.156	35.290	109.863	81.463	-	805.897	36.149	229.571	95.275	-
Rehin	-	-	-	-	-	-	-	-	-	-
İpotek	-	-	-	-	-	-	-	-	-	-
C. Olağan ticari faaliyetlerin yürütülmesi amacıyla diğer 3. kişilerin borcunu temin amacıyla vermiş olduğu TRİ’lerin toplam tutarı										
Teminat	-	-	-	-	-	-	-	-	-	-
Rehin	-	-	-	-	-	-	-	-	-	-
İpotek	-	-	-	-	-	-	-	-	-	-
D. Diğer verilen TRİ’lerin toplam tutarı										
i) Ana ortaklık lehine vermiş olduğu TRİ’lerin toplam tutarı	-	-	-	-	-	-	-	-	-	-
ii) B ve C maddeleri kapsamına girmeyen 3. Kişiler lehine vermiş olduğu TRİ’lerin toplam tutarı	-	-	-	-	-	-	-	-	-	-
ii) C maddesi kapsamına girmeyen 3. Kişiler lehine vermiş olduğu TRİ’lerin toplam tutarı	-	-	-	-	-	-	-	-	-	-
Toplam	645.801					959.201				

⁽¹⁾ Grup’un teminatları teminat mektupları, teminat senetleri, ipotek ve kefaletlerinden oluşmaktadır. Teminat mektupları, teminat senetleri, ipotekler ve kefaletlerin detayları aşağıda açıklanmıştır.

⁽²⁾ Grup’un bağlı ortaklıklarından Hürriyet’in, 30 Haziran 2014 tarihi itibarıyla maddi duran varlıkları üzerinde 18.797 TL tutarında ipotek bulunmaktadır (31 Aralık 2013: 19.087 TL) (Dipnot 15)

DOĞAN YAYIN HOLDİNG A.Ş. VE BAĞLI ORTAKLIKLARI

30 HAZİRAN 2014 TARİHİNDE SONA EREN ARA HESAP DÖNEMİNE AİT KONSOLİDE FİNANSAL TABLOLARA İLİŞKİN AÇIKLAYICI DİPNOTLAR

(Tutarlar, aksi belirtilmedikçe bin Türk Lirası (“TL”) olarak belirtilmiştir. TL dışındaki para birimleri, aksi belirtilmedikçe bin olarak belirtilmiştir.)

DİPNOT 19 – TAAHHÜTLER (devamı)

(a) Verilen teminat mektupları ve teminat senetleri (devamı)

Grup’un vermiş olduğu diğer TRİ’lerin Grup’un öz kaynaklarına oranı 30 Haziran 2014 tarihi itibarıyla % 0 (31 Aralık 2013 tarihi itibarıyla: % 0)’dir. Grup’un vermiş olduğu teminat mektupları ve teminat senetlerinin detayları aşağıda sunulmuştur:

	30 Haziran 2014		31 Aralık 2013	
	Orijinal yabancı para	TL tutarları	Orijinal yabancı para	TL tutarları
Teminat mektupları – Avro	38.574	111.552	58.567	171.982
Teminat mektupları – TL	61.737	61.737	63.372	63.372
Teminat mektupları – ABD Doları	29.343	62.307	33.268	71.003
Teminat senetleri – TL	204	204	24.704	24.704
Teminat senetleri – Avro	25	72	25	73
Teminat senetleri – ABD Doları	914	1.941	-	-
Toplam		237.813		331.134

Doğan Yayın Holding’in bağlı ortaklığı Doğan TV Holding 2008 yılı içinde UEFA’ya (Union Européenne de Football Association veya Union of European Football Associations), 2012 - 2015 yılları UEFA Şampiyonlar Ligi, UEFA Süper Kupa ve UEFA Kupası maçları yayın hakları ile ilgili olarak 35.000 Avro teminat mektubu vermiştir.

(b) Verilen kefalet ve ipotekler

Doğan Yayın Holding ve ortaklıklarının 30 Haziran 2014 ve 31 Aralık 2013 tarihleri itibarıyla Grup şirketleri ve ilişkili tarafların finansal borçları ve ticari borçları için vermiş olduğu taahhütlerin detayı aşağıda sunulmuştur:

	30 Haziran 2014		31 Aralık 2013	
	Orijinal yabancı para	TL tutarları	Orijinal yabancı para	TL tutarları
Kefaletler – ABD Doları	108.949	231.342	229.571	489.973
Kefaletler – Avro	43.319	125.274	37.150	109.091
Kefaletler – TL	32.575	32.575	9.916	9.916
İpotekler – Avro	6.500	18.797	6.500	19.087
Toplam		407.988		628.067

(c) Takas (“barter”) anlaşmaları

Doğan Yayın Holding ve ortaklıkları medya sektöründe yaygın bir uygulama olan takas işlemleri kapsamında mal ve hizmetlerini nakit ödeme veya tahsilat olmaksızın değişimini içeren takas anlaşmaları yapmaktadır.

Grup’un 30 Haziran 2014 tarihi itibarıyla mal ve hizmet alımlarına karşılık olarak 5.029 TL (31 Aralık 2013: 10.525 TL) tutarında reklam yayınlama taahhüdü ve mal ve hizmet satışlarına karşılık olarak 24.748 TL (31 Aralık 2013: 32.496 TL) tutarında mal ve hizmet alma hakkı bulunmaktadır.

DOĞAN YAYIN HOLDİNG A.Ş. VE BAĞLI ORTAKLIKLARI

30 HAZİRAN 2014 TARİHİNDE SONA EREN ARA HESAP DÖNEMİNE AİT KONSOLİDE FİNANSAL TABLOLARA İLİŞKİN AÇIKLAYICI DİPNOTLAR

(Tutarlar, aksi belirtilmedikçe bin Türk Lirası ("TL") olarak belirtilmiştir. TL dışındaki para birimleri, aksi belirtilmedikçe bin olarak belirtilmiştir.)

DİPNOT 20 – ÇALIŞANLARA SAĞLANAN FAYDALAR

a) Çalışanlara sağlanan faydalar kapsamında borçlar

30 Haziran 2014 ve 31 Aralık 2013 tarihleri itibarıyla çalışanlara sağlanan faydalar kapsamında borçların detayları aşağıda sunulmuştur:

	30 Haziran 2014	31 Aralık 2013
Personele borçlar	17.984	12.938
Ödenecek sosyal güvenlik kesintileri	8.328	8.312
Toplam	26.312	21.250

b) Çalışanlara sağlanan faydalara ilişkin kısa vadeli karşılıklar

30 Haziran 2014 ve 31 Aralık 2013 tarihleri itibarıyla çalışanlara sağlanan faydalara ilişkin kısa vadeli karşılıkların detayları aşağıda sunulmuştur:

	30 Haziran 2014	31 Aralık 2013
Kullanılmamış izin hakları karşılığı	40.938	35.376
İkramiye karşılıkları	8.452	30
Toplam	49.390	35.406

c) Çalışanlara sağlanan faydalara ilişkin uzun vadeli karşılıklar

30 Haziran 2014 ve 31 Aralık 2013 tarihleri itibarıyla çalışanlara sağlanan faydalara ilişkin uzun vadeli karşılıkların detayları aşağıda sunulmuştur:

	30 Haziran 2014	31 Aralık 2013
Kıdem tazminatı karşılığı	86.708	84.759

Grup'un operasyonlarını yürüttüğü ülkelerden aşağıda belirtilen Türkiye'de olan yasal yükümlülükler haricinde, Grup'un herhangi bir emeklilik taahhüdü anlaşması bulunmamaktadır.

Türk İş Kanunu'na göre Grup bir hizmet yılını doldurmak kaydıyla sebepsiz olarak işine son verilen, askerliğe çağrılan, vefat eden, malul olan veya emekli olan ve emeklilik yaşına ulaşan personeline kıdem tazminatı ödemekle yükümlüdür. Ödenecek tutar her hizmet yılı için bir aylık maaş tutarı kadardır ve bu tutar 30 Haziran 2014 tarihi itibarıyla 3.438,22 TL (31 Aralık 2013: 3.254,44 TL) ile sınırlandırılmıştır.

Diğer taraftan Basın Mesleğinde Çalışanlar Arasındaki Münasebetlerin Tanzimi Hakkındaki Kanun'a göre Grup bu kanuna tabi ve gazetecilik mesleğinde en az 5 yıl çalışmış her personeline herhangi bir sebep dolayısıyla iş akdinin feshi halinde kıdem tazminatı ödemekle mükelleftir. Ödenecek tazminat çalışılan her sene için 30 günlük ücret tutarı ile sınırlandırılmıştır.

DOĞAN YAYIN HOLDİNG A.Ş. VE BAĞLI ORTAKLIKLARI

30 HAZİRAN 2014 TARİHİNDE SONA EREN ARA HESAP DÖNEMİNE AİT KONSOLİDE FİNANSAL TABLOLARA İLİŞKİN AÇIKLAYICI DİPNOTLAR

(Tutarlar, aksi belirtilmedikçe bin Türk Lirası (“TL”) olarak belirtilmiştir. TL dışındaki para birimleri, aksi belirtilmedikçe bin olarak belirtilmiştir.)

DİPNOT 20 – ÇALIŞANLARA SAĞLANAN FAYDALAR (devamı)

Kıdem tazminatı yükümlülüğü yasal olarak herhangi bir fonlamaya tabi değildir. Kıdem tazminatı karşılığı, Grup’un, çalışanların emekli olmasından doğan gelecekteki olası yükümlülüğün bugünkü değerinin tahmini ile hesaplanır. TMS 19 (“Çalışanlara Sağlanan Faydalar”), Grup, 2012 yılında TMS 19’da meydana gelen ve 1 Ocak 2013’ten itibaren geçerli olan değişikliği erken uygulamayı tercih ederek, kıdem tazminatı karşılığına ilişkin tüm aktüeryal kayıp ve kazançları diğer kapsamlı gelir tablosunda muhasebeleştirmiştir.

Kıdem tazminatı karşılığının hesaplanmasında kullanılan başlıca aktüeryal varsayımlar aşağıdaki gibidir:

- hesaplamada iskonto oranı %9,70 (31 Aralık 2013: %9,70), enflasyon oranı %6,40 (31 Aralık 2013: %6,40) ve reel maaş artış oranı %6,40 (31 Aralık 2013: %6,40) olarak dikkate alınmıştır.
- 30 Haziran 2014 itibarıyla geçerli olan 3.438,22 TL (31 Aralık 2013: 3.254,44 TL) düzeyindeki tavan maaş tutarı esas alınmıştır.
- emeklilik yaşı, şirketin geçmiş dönem gerçekleştirmeleri dikkate alınarak, Grup’tan emekli olabilecekleri ortalama yaş olarak belirlenmiştir

Kıdem tazminatının dönem içindeki hareketi aşağıdaki gibidir:

	2014	2013
1 Ocak	(84.759)	(78.305)
Sürdürülen faaliyetlere ilişkin cari dönem hizmet maliyeti	(3.722)	(6.201)
Tanımlanmış fayda yükümlülüğüne ilişkin net faiz gideri	(3.344)	-
Sürdürülen faaliyetlere ilişkin dönem içindeki ödemeler	3.254	5.779
Satış amaçlı elde tutulan varlıklara sınıflanan	1.863	-
30 Haziran	(86.708)	(78.727)

Kıdem tazminatıyla ilgili meydana gelen aktüeryal kayıp haricindeki toplam maliyetler 30 Haziran 2014 tarihi itibarıyla hazırlanan konsolide kar veya zarar tablosuna dahil edilmiştir. 30 Haziran 2014 tarihi itibarıyla aktüeryal kayıp bulunmamaktadır (30 Haziran 2013: Bulunmamaktadır). 30 Haziran 2014 tarihi itibarıyla aktüeryal varsayımlar, aktüeryal hesapları etkileyen değişkenler ve parametreler ve personel hareketinde (net) önemli değişiklik olmadığından bu dönem aktüeryal kayıp/kazanç hesaplaması yapılmamıştır.

DOĞAN YAYIN HOLDİNG A.Ş. VE BAĞLI ORTAKLIKLARI

30 HAZİRAN 2014 TARİHİNDE SONA EREN ARA HESAP DÖNEMİNE AİT KONSOLİDE FİNANSAL TABLOLARA İLİŞKİN AÇIKLAYICI DİPNOTLAR

(Tutarlar, aksi belirtilmedikçe bin Türk Lirası (“TL”) olarak belirtilmiştir. TL dışındaki para birimleri, aksi belirtilmedikçe bin olarak belirtilmiştir.)

DİPNOT 21 - DİĞER VARLIK VE YÜKÜMLÜLÜKLER

30 Haziran 2014 ve 31 Aralık 2013 tarihleri itibarıyla diğer varlık ve yükümlülüklerin detayları aşağıda sunulmuştur:

Diğer dönen varlıklar:	30 Haziran 2014	31 Aralık 2013
Katma Değer Vergisi (“KDV”) alacakları	15.130	21.735
Program stokları	8.214	4.044
Peşin ödenen vergiler	5.056	20.084
Bloke mevduat ⁽¹⁾	1.980	36.592
Personel avansları	3.821	4.954
İş avansları	5.400	4.440
Diğer	6.783	7.789
Ara toplam	46.384	99.638
Eksi: diğer şüpheli alacak karşılığı	(784)	(873)
Eksi: program stokları değer düşüklüğü karşılığı	(1.081)	(1.081)
Toplam	44.519	97.684

Diğer şüpheli alacak karşılığının dönem içindeki hareketleri aşağıdaki gibidir:

	2014	2013
1 Ocak	(873)	(747)
Yabancı para çevrim farkları	89	(59)
30 Haziran	(784)	(806)

Diğer duran varlıklar:	30 Haziran 2014	31 Aralık 2013
Katma Değer Vergisi (“KDV”) alacakları	122.819	126.255
Bloke mevduat	28	20
Diğer	406	340
Toplam	123.253	126.615

⁽¹⁾ Grup'un 50.000 ABD Doları tutarındaki kredisinin teminatı olan bloke mevduat 24 Şubat 2014 tarihinde yapılan kredi sözleşme tadiline göre 31 Aralık 2013 tarihi itibarıyla bloke mevduat bedeline yapılan eklemeye birlikte 17.200 ABD Doları toplam bedel ile ilgili kredinin anapara miktarı olarak ödenmiştir.

DOĞAN YAYIN HOLDİNG A.Ş. VE BAĞLI ORTAKLIKLARI

30 HAZİRAN 2014 TARİHİNDE SONA EREN ARA HESAP DÖNEMİNE AİT KONSOLİDE FİNANSAL TABLOLARA İLİŞKİN AÇIKLAYICI DİPNOTLAR

(Tutarlar, aksi belirtilmedikçe bin Türk Lirası ("TL") olarak belirtilmiştir. TL dışındaki para birimleri, aksi belirtilmedikçe bin olarak belirtilmiştir.)

DİPNOT 22 – PEŞİN ÖDENMİŞ GİDERLER VE ERTELENMİŞ GELİRLER

30 Haziran 2014 ve 31 Aralık 2013 tarihleri itibarıyla peşin ödenmiş giderler ve ertelenmiş gelirlerin detayları aşağıda sunulmuştur:

Kısa vadeli peşin ödenmiş giderler:	30 Haziran 2014	31 Aralık 2013
Peşin ödenen giderler ⁽¹⁾	24.564	20.882
Verilen avanslar	60.879	28.217
Toplam	85.443	49.099

⁽¹⁾ Peşin ödenen giderlerin önemli kısmı, peşin ödenmiş kira ve sigorta giderlerinden oluşmaktadır.

Uzun vadeli peşin ödenmiş giderler:	30 Haziran 2014	31 Aralık 2013
Verilen avanslar ve ön ödemeler ⁽¹⁾	24.297	25.708
Gelecek yıllara ait giderler	8.765	8.201
Maddi duran varlık alımları için verilen avanslar	-	395
Toplam	33.062	34.304

⁽²⁾ 24.297 TL (31 Aralık 2013: 25.708 TL) tutarındaki verilen avanslar ve ön ödemeler Doğan Yayın Holding'in bağlı ortaklığı Doğan TV Holding'in belirli Spor Toto Süper Lig takımlarına 2008 - 2020 yılları arasında UEFA'nın (Union Européenne de Football Association veya Union of European Football Associations) düzenlediği UEFA Şampiyonlar Ligi ön eleme maçları ve UEFA Kupası ön eleme maçları yayın hakları karşılığı yaptığı ödemelerden oluşmaktadır. Sözleşmeler gereği ilgili dönemlerde maçların oynanmaması durumunda söz konusu tutarlar Doğan TV Holding'e geri ödenecektir.

Kısa vadeli ertelenmiş gelirler:	30 Haziran 2014	31 Aralık 2013
Ertelenmiş gelirler	34.310	42.906
Alınan avanslar	1.177	1.175
Toplam	35.487	44.081

Uzun vadeli ertelenmiş gelirler:	30 Haziran 2014	31 Aralık 2013
Ertelenmiş gelirler	5.016	3.563
Toplam	5.016	3.563

DOĞAN YAYIN HOLDİNG A.Ş. VE BAĞLI ORTAKLIKLARI

30 HAZİRAN 2014 TARİHİNDE SONA EREN ARA HESAP DÖNEMİNE AİT KONSOLİDE FİNANSAL TABLOLARA İLİŞKİN AÇIKLAYICI DİPNOTLAR

(Tutarlar, aksi belirtilmedikçe bin Türk Lirası ("TL") olarak belirtilmiştir. TL dışındaki para birimleri, aksi belirtilmedikçe bin olarak belirtilmiştir.)

DİPNOT 23 - ÖZKAYNAKLAR

Doğan Yayın Holding, kayıtlı sermaye sistemini benimsemiş ve itibari değeri 1 TL olan hamiline yazılı paylarla temsil edilen çıkarılmış sermayesi için bir tavan tespit etmiştir.

Doğan Yayın Holding'in 30 Haziran 2014 ve 31 Aralık 2013 tarihleri itibarıyla, kayıtlı ve çıkarılmış sermayesi aşağıda gösterilmiştir:

	30 Haziran 2014	31 Aralık 2013
Kayıtlı sermaye tavanı	3.000.000	3.000.000
Çıkarılmış sermaye	2.428.550	2.428.550

Doğan Yayın Holding'in kayıtlı sermaye tavanı 5 Haziran 2012 tarihi itibarıyla tescil edilerek 3.000.000 TL'ye yükselmiştir.

Doğan Yayın Holding, Esas Sözleşmesi'nin 7'nci maddesinin verdiği yetkiye istinaden, Yönetim Kurulu'nun 25 Ekim 2013 tarih ve 2013/27 sayılı Kararı ve SPK'nun 6 Aralık 2013 tarih ve 40/1289 sayılı onay Kararı ile çıkarılmış sermayesini, tamamı nakden karşılama suretiyle 2.000.000 TL'den 2.428.550 TL'ye artırmıştır. Sermaye artırımında nakit olarak artırılan 428.550 TL sermayeyi temsilen ihraç edilen payların tamamı, SPK tarafından onaylanan "ihraç belgesi"nde belirtilen koşullar çerçevesinde, 1 (Tam) TL itibari değerli beher pay, SPK'nun VII-128.1 "Pay Tebliği"nin 18'inci maddesinin üçüncü fıkrası hükümlerine uygun olarak, 0,70 (Tam) TL olacak şekilde, toplam 299.985 TL bedelin tam ve nakden ödenmesi suretiyle hakim ortak Doğan Holding'e tahsis edilerek satılmıştır. Sermaye artırım işlemlerinin Sermaye Piyasası Kanunu ve ilgili Tebliği ile "ihraç belgesi"nde belirtilen usul ve esaslara uygun olarak sonuçlandığı SPK'na bildirilmiş ve SPK'nun VII-128.1 "Pay Tebliği"nin, "Sermaye artırımlarında satış sonrası işlemler" başlığını taşıyan 25'inci maddesinin 1'inci fıkrasının (c) alt bendi hükümleri doğrultusunda, esas Sözleşmenin "Kayıtlı ve Çıkarılmış Sermaye" başlığını taşıyan 7'nci maddesi artırılan sermayeyi yansıtmak üzere tadil edilmek suretiyle 27 Aralık 2013 tarihinde ticaret siciline tescil edilmiştir.

Yukarıda açıklandığı üzere, tahsisli sermaye artırımının itibari değerinin altında yapılması nedeniyle, ihraç edilen payların toplam itibari değeri ile sermaye artırım tutarı arasındaki fark olan 128.565 TL, özkaynaklar hesabı altında "paylara ilişkin primler/iskontolar" alt hesabında paylara ilişkin iskontolar olarak gösterilmektedir.

30 Haziran 2014 tarihi itibarıyla sermaye artırımından sağlanan 299.985 TL tutarında kaynak, 3 Eylül 2013 tarihinde kamuya açıklanan "Sermaye Artırımından Sağlanacak Fonun Kullanım Yeri Raporu"na uygun olarak kullanılmıştır. Bu kapsamda, sermaye artırımını takiben hakim ortak Doğan Holding'e, sermaye artırımından sağlanan kaynağın Doğan Yayın Holding'e ödenmesine kadar geçen sürede ortaya çıkan kur ve vade farkı da yansıtılmak suretiyle, ana para ve faiz dahil toplam 43.892 TL olan borç ödenmek suretiyle kapatılmıştır.

Doğan Yayın Holding'de imtiyazlı pay bulunmamaktadır.

DOĞAN YAYIN HOLDİNG A.Ş. VE BAĞLI ORTAKLIKLARI

30 HAZİRAN 2014 TARİHİNDE SONA EREN ARA HESAP DÖNEMİNE AİT KONSOLİDE FİNANSAL TABLOLARA İLİŞKİN AÇIKLAYICI DİPNOTLAR

(Tutarlar, aksi belirtilmedikçe bin Türk Lirası (“TL”) olarak belirtilmiştir. TL dışındaki para birimleri, aksi belirtilmedikçe bin olarak belirtilmiştir.)

DİPNOT 23 – ÖZKAYNAKLAR (devamı)

Doğan Yayın Holding’in nihai ortak pay sahibi Aydın Doğan ve Doğan Ailesi (Işıl Doğan, Arzuhan Yalçındağ, Vuslat Sabancı, Hanzade V.Doğan Boyner ve Y.Begümhan Doğan Faralyalı) olup, 30 Haziran 2014 ve 31 Aralık 2013 tarihleri itibarıyla Doğan Yayın Holding’in pay sahipleri ve sermaye içindeki payları tarihi değerleri üzerinden aşağıda belirtilmiştir:

Pay sahipleri	Pay (%)	30 Haziran 2014	Pay (%)	31 Aralık 2013
Doğan Holding ⁽¹⁾	80,02	1.943.379	80,02	1.943.379
Doğan Ailesi	1,90	46.183	1,90	46.183
Borsa İstanbul’da işlem gören kısım ⁽²⁾	18,08	438.988	18,08	438.988
Çıkarılmış sermaye	100,00	2.428.550	100,00	2.428.550
Sermaye düzeltmesi farkları		95.781		95.781
Toplam		2.524.331		2.524.331

(1) 30 Haziran 2014 ve 31 Aralık 2013 tarihleri itibarıyla, Doğan Holding’in sahibi olduğu %80,02 (31 Aralık 2013: %80,02) oranındaki payların, Doğan Yayın Holding sermayesinin %33,42’sine (31 Aralık 2013: %33,42) karşılık gelen kısmı “açık” statüdedir.

(2) Sermaye Piyasası Kurulu’nun 23 Temmuz 2010 tarih ve 21/655 sayılı İlke Kararı gereğince; Merkezi Kayıt Kuruluşu A.Ş. kayıtlarına göre; 30 Haziran 2014 tarihi itibarıyla Doğan Yayın Holding sermayesinin %17,68’ine (31 Aralık 2013: %17,25) karşılık gelen payların dolaşımında olduğu kabul edilmektedir (Dipnot 1).

Sermaye düzeltme farkları çıkarılmış sermayeye yapılan nakit ve nakit benzeri ilavelerin enflasyona göre düzeltilmiş toplam tutarları ile enflasyon düzeltmesi öncesindeki tutarları arasındaki farkı ifade eder.

Paylara İlişkin Primler/İskontolar

Paylara ilişkin prim/iskontolar halka arz edilen payların nominal tutarı ile satış tutarı arasında oluşan pozitif veya negatif farkları temsil etmektedir.

	30 Haziran 2014	31 Aralık 2013
Paylara ilişkin primler	163.115	163.115
Paylara ilişkin iskontolar (-)	(128.565)	(128.565)
Toplam	34.550	34.550

DOĞAN YAYIN HOLDİNG A.Ş. VE BAĞLI ORTAKLIKLARI

30 HAZİRAN 2014 TARİHİNDE SONA EREN ARA HESAP DÖNEMİNE AİT KONSOLİDE FİNANSAL TABLOLARA İLİŞKİN AÇIKLAYICI DİPNOTLAR

(Tutarlar, aksi belirtilmedikçe bin Türk Lirası (“TL”) olarak belirtilmiştir. TL dışındaki para birimleri, aksi belirtilmedikçe bin olarak belirtilmiştir.)

DİPNOT 23 – ÖZKAYNAKLAR (devamı)

Kardan ayrılan kısıtlanmış yedekler

Kardan ayrılan kısıtlanmış yedekler, önceki dönemin karından, kanun veya sözleşme kaynaklı zorunluluklar nedeniyle veya kar dağıtımını dışındaki belli amaçlar için (örneğin vergi mevzuatı kapsamında, iştirak hissesi satış karı istisnasından yararlanmak için kar dağıtımına konu edilmeyip özel fona aktarımla) Şirketin TTK ve VUK kapsamında tutulan solo yasal kayıtlarındaki ayrılmış yedeklerdir.

Genel Kanuni Yasal Yedekler, Türk Ticaret Kanunu’nun 519’uncu maddesine göre ayrılır ve bu maddede belirlenen esaslara göre kullanılır. Söz konusu tutarların SPK Finansal Raporlama Standartları uyarınca “Kardan Ayrılan Kısıtlanmış Yedekler” içerisinde sınıflandırılması gerekmektedir.

30 Haziran 2014 ve 31 Aralık 2013 tarihleri itibarıyla kardan ayrılan kısıtlanmış yedeklerin detayı aşağıda sunulmuştur:

Kardan ayrılan kısıtlanmış yedekler	30 Haziran 2014	31 Aralık 2013
İştirak satış karları	67.979	67.979
Genel kanuni yedekler	21.693	21.693
Toplam	89.672	89.672

Kar veya Zararda Yeniden Sınıflandırılmayacak Birikmiş Diğer Kapsamlı Giderler

Şirket’in yatırım amaçlı gayrimenkuller değer artış fonu ve tanımlanmış fayda planları ölçüm kayıplarından oluşan kar veya zararda yeniden sınıflandırılmayacak birikmiş diğer kapsamlı gelir ve giderleri aşağıda özetlenmiştir.

i) Yatırım Amaçlı Gayrimenkuller Değer Artış Fonu:

Önceki dönemlerde maddi duran varlık olarak muhasebeleştirilmiş gayrimenkuller, kullanım şekillerindeki değişiklik nedeniyle yatırım amaçlı gayrimenkullere transfer edilebilir. Grup bazı gayrimenkullerini 2012 yılı içerisinde bu şekilde yatırım amaçlı gayrimenkul olarak sınıflandırmış ve gerçeğe uygun değer yöntemi ile muhasebeleştirmeyi tercih etmiştir. Buna göre ilk transfer esnasında oluşan 1.334 TL tutarındaki gerçeğe uygun değer artışını 31 Aralık 2012 tarihi itibarıyla özkaynaklarda değer artış fonu olarak muhasebeleştirmiştir.

ii) Tanımlanmış fayda planları yeniden ölçüm kayıpları

Kıdem tazminatı karşılığı, Grup’un, çalışanların emekli olmasından doğan gelecekteki olası yükümlülüğün bugünkü değerinin tahmini ile hesaplanır. Grup, 2012 yılında TMS 19’da meydana gelen ve 1 Ocak 2013’ten itibaren geçerli olan değişikliği erken uygulamayı tercih ederek, kıdem tazminatı karşılığına ilişkin tüm aktüeryal kayıp ve kazançları diğer kapsamlı gelir tablosunda muhasebeleştirmiştir. Yeniden değerlendirme ölçüm farkı olarak bilançoda özkaynaklar altında gösterilen ölçüm kayıpları 26.231 TL dir. (31 Aralık 2013: 26.231 TL)

DOĞAN YAYIN HOLDİNG A.Ş. VE BAĞLI ORTAKLIKLARI

30 HAZİRAN 2014 TARİHİNDE SONA EREN ARA HESAP DÖNEMİNE AİT KONSOLİDE FİNANSAL TABLOLARA İLİŞKİN AÇIKLAYICI DİPNOTLAR

(Tutarlar, aksi belirtilmedikçe bin Türk Lirası (“TL”) olarak belirtilmiştir. TL dışındaki para birimleri, aksi belirtilmedikçe bin olarak belirtilmiştir.)

DİPNOT 23 - ÖZKAYNAKLAR (devamı)

Sermaye Yedekleri ve Birikmiş Karlar

Finansal tablonun enflasyona göre ilk defa düzeltilmesi sonucunda özkaynak kaleminden “Sermaye, Emisyon Primi, Genel Kanuni Yasal Yedekler, Statü Yedekleri, Özel Yedekler ve Olağanüstü Yedek” kalemlerine bilançoda kayıtlı değerleri ile yer verilmekte ve bu hesap kalemlerinin enflasyona göre düzeltilmiş değerleri toplu halde özkaynak hesap grubu içinde yer almaktadır.

SPK düzenlemeleri uyarınca, “Çıkarılmış Sermaye”, “Kardan Ayrılan Kısıtlanmış Yedekler” ve “Pay Senedi İhraç Primleri”nin yasal kayıtlardaki tutarları üzerinden gösterilmesi gerekmektedir. Enflasyon düzeltilmesinden kaynaklanan farklılıklar:

- “Çıkarılmış sermaye”den kaynaklanmaktaysa ve henüz sermayeye ilave edilmemişse, “Çıkarılmış sermaye” kaleminden sonra gelmek üzere açılacak “Sermaye düzeltmesi farkları” kalemiyle;
- “Kardan Ayrılan Kısıtlanmış Yedekler” ve “Pay Senedi İhraç Primleri”nden kaynaklanmakta ve henüz kar dağıtımı veya sermaye artırımına konu olmamışsa “Geçmiş Yıllar Kar/Zararıyla”,

ilişkilendirilmesi gerekmektedir. Diğer özkaynak kalemleri ise SPK Finansal Raporlama Standartları çerçevesinde değerlendirilen tutarları ile gösterilmektedir.

Sermaye düzeltmesi farklarının sermayeye eklenmek dışında bir kullanımı yoktur.

Kar Payı Dağıtım

Şirket, Türk Ticaret Kanunu; Sermaye Piyasası Mevzuatı; Sermaye Piyasası Kanunu (SPKn.), Sermaye Piyasası Kurulu (SPK) Düzenleme ve Kararları; Vergi Yasaları; ilgili diğer yasal mevzuat hükümleri ile Esas Sözleşmemiz ve Genel Kurul Kararı doğrultusunda kar dağıtım kararı alır ve kar dağıtımını yapar. Kar dağıtım esaslarımız Kar Dağıtım Politikası ile belirlenmiştir.

Diğer taraftan,

- a) TMS’ye ilk geçişte, karşılaştırmalı finansal tabloların söz konusu düzenlemelere göre yeniden hazırlanması nedeniyle ortaya çıkan geçmiş yıllar kârları,
- b) Üzerinde kâr dağıtımını engelleyici herhangi bir kayıt bulunmayan yedek kalemlerinden kaynaklanan “özsermaye enflasyon düzeltme farkları”,
- c) Finansal tabloların ilk defa enflasyona göre düzeltilmesinden kaynaklanan geçmiş yıllar kârları, ortaklara nakit kâr payı olarak dağıtılabilir.

Ayrıca, konsolide finansal tablolardaki özkaynaklar arasında “Satın Almaya İlişkin Özsermaye Etkisi” hesap kaleminin bulunması durumunda, net dağıtılabilir dönem kârına ulaşılırken söz konusu hesap kalemi bir indirim veya ekleme kalemi olarak dikkate alınmaz.

DOĞAN YAYIN HOLDİNG A.Ş. VE BAĞLI ORTAKLIKLARI

30 HAZİRAN 2014 TARİHİNDE SONA EREN ARA HESAP DÖNEMİNE AİT KONSOLİDE FİNANSAL TABLOLARA İLİŞKİN AÇIKLAYICI DİPNOTLAR

(Tutarlar, aksi belirtilmedikçe bin Türk Lirası ("TL") olarak belirtilmiştir. TL dışındaki para birimleri, aksi belirtilmedikçe bin olarak belirtilmiştir.)

DİPNOT 23 - ÖZKAYNAKLAR (devamı)

Kar Payı Dağıtımı (devamı)

Doğan Yayın Holding'in 31 Mart 2014 tarihinde yapılan Olağan Genel Kurul Toplantısı'nda; TTK), Sermaye Piyasası Mevzuatı, Sermaye Piyasası Kanunu (SPKn.), SPK Düzenlemeleri/Kararları, Kurumlar Vergisi, Gelir Vergisi, Vergi Usul Kanunu (VUK) ve diğer ilgili yasal mevzuat hükümleri ile Şirket Esas Sözleşmesi'nin ilgili hükümleri ve kamuya açıklanan "Kâr Dağıtım Politikası" dikkate alınarak;

- SPK'nun "Sermaye Piyasasında Finansal Raporlamaya İlişkin Esaslar Tebliği" (II-14.1) hükümleri dahilinde, "Kamu Gözetimi, Muhasebe ve Denetim Standartları Kurumu" tarafından yayınlanan Türkiye Muhasebe Standartları ve Türkiye Finansal Raporlama Standartları'na uygun olarak hazırlanan sunum esasları SPK'nun konuya ilişkin kararları uyarınca belirlenen, bağımsız denetimden geçmiş, 1 Ocak .2013 – 31 Aralık 2013 hesap dönemine ait finansal tablolara göre; Sürdürülen Faaliyetler "Ertelenmiş Vergi Geliri" ve "Dönem Vergi Gideri" ile Durdurulan Faaliyetler Net Dönem Zararı birlikte dikkate alındığında 187.726 bin TL tutarında, Ana Ortaklık Payı "Net Dönem Zararı" oluştuğu,

- TTK ve VUK kapsamında tutulan solo yasal kayıtlarımızda da 1 Ocak .2013 – 31 Aralık 2013 hesap döneminde 25.894 bin TL tutarında "Net Dönem Zararı" oluştuğu görülerek, 2013 yılı hesap dönemine ilişkin olarak herhangi bir kâr dağıtımı yapılmamasına karar verilmiştir.

SPK tarafından şirketlerin yasal kayıtlarında bulunan dönem karı ve kar dağıtımına konu edilebilecek diğer kaynakların toplam tutarına finansal tablo dipnotlarına yer verilmesine karar verilmiş olup, Şirket'in bilanço tarihi itibarıyla yasal kayıtlarında bulunan kar dağıtımına konu edilebilecek kaynakların brüt tutarı 483.100 TL'dir.

DİPNOT 24 - HASILAT VE SATIŞLARIN MALİYETİ

Hasılat

30 Haziran 2014 ve 2013 tarihlerinde sona eren ara hesap dönemlerine ait satışların bölümlere göre dağılımı, Dipnot 4 - Bölümlere Göre Raporlama dipnotu içinde sunulmaktadır.

	2014		2013	
	1 Ocak- 30 Haziran	1 Nisan- 30 Haziran	1 Ocak- 30 Haziran	1 Nisan- 30 Haziran
Brüt satışlar				
- Yurtiçi satışlar	1.324.383	711.433	1.366.682	750.886
- Yurtdışı satışlar	178.801	103.107	178.013	95.778
Satış iade ve iskontolar	(214.781)	(113.707)	(190.622)	(100.808)
Toplam	1.288.403	700.833	1.354.073	745.856

DOĞAN YAYIN HOLDİNG A.Ş. VE BAĞLI ORTAKLIKLARI

30 HAZİRAN 2014 TARİHİNDE SONA EREN ARA HESAP DÖNEMİNE AİT KONSOLİDE FİNANSAL TABLOLARA İLİŞKİN AÇIKLAYICI DİPNOTLAR

(Tutarlar, aksi belirtilmedikçe bin Türk Lirası ("TL") olarak belirtilmiştir. TL dışındaki para birimleri, aksi belirtilmedikçe bin olarak belirtilmiştir.)

DİPNOT 24 - HASILAT VE SATIŞLARIN MALİYETİ (devamı)

Hasılat (devamı)

Yazılı basın endüstriyel bölümünde satışların detayları aşağıda sunulmuştur:

	2014		2013	
	1 Ocak- 30 Haziran	1 Nisan- 30 Haziran	1 Ocak- 30 Haziran	1 Nisan- 30 Haziran
Reklam gelirleri	317.071	180.675	332.721	190.085
Tiraj ve baskı gelirleri	151.110	77.949	159.389	80.952
Diğer ⁽¹⁾	198.009	97.059	244.884	139.905
Toplam	666.190	355.683	736.994	410.942

⁽¹⁾ Yazılı basın endüstriyel bölümüne ait diğer gelirler dağıtım, kağıt satış ve diğer gelirlerden oluşmaktadır.

Görsel ve işitsel basın endüstriyel bölümünde satışların detayları aşağıda sunulmuştur:

	2014		2013	
	1 Ocak- 30 Haziran	1 Nisan- 30 Haziran	1 Ocak- 30 Haziran	1 Nisan- 30 Haziran
Reklam gelirleri	301.867	176.425	343.587	196.270
Abone gelirleri	232.390	123.772	194.742	100.639
Diğer	58.337	29.620	52.558	24.444
Toplam	592.594	329.817	590.887	321.353

Diğer bölümünde satışların detayları aşağıda sunulmuştur:

	2014		2013	
	1 Ocak- 30 Haziran	1 Nisan- 30 Haziran	1 Ocak- 30 Haziran	1 Nisan- 30 Haziran
Gsm kart satış gelirleri ve diğer gelirler	29.619	15.333	26.192	13.561
Toplam	29.619	15.333	26.192	13.561

Satışların maliyeti

30 Haziran 2014 ve 2013 tarihlerinde sona eren ara hesap dönemlerine ait satışların maliyetinin endüstriyel bölümlere göre detayı aşağıda sunulmuştur:

	2014		2013	
	1 Ocak- 30 Haziran	1 Nisan- 30 Haziran	1 Ocak- 30 Haziran	1 Nisan- 30 Haziran
Yazılı basın	(471.970)	(240.006)	(509.479)	(275.030)
Görsel ve işitsel basın	(498.765)	(249.508)	(423.189)	(216.167)
Diğer	(16.035)	(8.042)	(19.152)	(10.046)
Toplam	(986.770)	(497.556)	(951.820)	(501.243)

DOĞAN YAYIN HOLDİNG A.Ş. VE BAĞLI ORTAKLIKLARI**30 HAZİRAN 2014 TARİHİNDE SONA EREN ARA HESAP DÖNEMİNE AİT KONSOLİDE FİNANSAL TABLOLARA İLİŞKİN AÇIKLAYICI DİPNOTLAR**

(Tutarlar, aksi belirtilmedikçe bin Türk Lirası (“TL”) olarak belirtilmiştir. TL dışındaki para birimleri, aksi belirtilmedikçe bin olarak belirtilmiştir.)

DİPNOT 24 - HASILAT VE SATIŞLARIN MALİYETİ (devamı)**Satışların maliyeti (devamı)**

Yazılı basın endüstriyel bölümünde satışların maliyetinin detayı aşağıda sunulmuştur:

	2014		2013	
	1 Ocak- 30 Haziran	1 Nisan- 30 Haziran	1 Ocak- 30 Haziran	1 Nisan- 30 Haziran
Satılan ticari mallar maliyeti	(137.758)	(67.906)	(176.149)	(97.739)
Personel ve haber üretim giderleri	(111.008)	(56.485)	(112.068)	(55.069)
Kağıt maliyetleri	(91.799)	(47.091)	(93.828)	(51.483)
Baskı, üretim ve diğer hammadde maliyetleri	(47.724)	(25.738)	(48.695)	(25.414)
Amortisman ve itfa payları (Dipnot 15,16)	(18.961)	(8.654)	(19.082)	(9.369)
İnternet reklam hizmeti maliyeti	(15.412)	(9.067)	(6.150)	(6.150)
Komisyonlar	(7.613)	(3.977)	(7.869)	(4.027)
Diğer	(41.695)	(21.088)	(45.638)	(25.779)
Toplam	(471.970)	(240.006)	(509.479)	(275.030)

Görsel ve işitsel basın endüstriyel bölümünde satışların maliyetinin detayı aşağıda sunulmuştur:

	2014		2013	
	1 Ocak- 30 Haziran	1 Nisan- 30 Haziran	1 Ocak- 30 Haziran	1 Nisan- 30 Haziran
Televizyon programı üretim maliyetleri	(246.879)	(109.859)	(199.066)	(97.051)
Adsl kutu maliyetleri	(54.635)	(27.336)	(50.029)	(25.154)
Personel giderleri	(45.419)	(22.827)	(44.726)	(23.767)
Televizyon programları hakları itfa payları (Dipnot 16)	(34.801)	(20.212)	(17.679)	(11.681)
Satılan ticari mal maliyeti	(29.321)	(15.770)	(22.157)	(11.336)
Amortisman ve itfa payları (Dipnot 15,16)	(27.073)	(13.012)	(26.838)	(13.665)
Uydu kullanım giderleri	(14.014)	(7.194)	(10.058)	(5.034)
RTÜK reklam payları	(9.217)	(5.379)	(10.667)	(6.118)
Diğer	(37.406)	(27.919)	(41.969)	(22.361)
Toplam	(498.765)	(249.508)	(423.189)	(216.167)

Diğer endüstriyel bölümünde satışların maliyetinin detayı aşağıda sunulmuştur:

	2014		2013	
	1 Ocak- 30 Haziran	1 Nisan- 30 Haziran	1 Ocak- 30 Haziran	1 Nisan- 30 Haziran
Gsm kart satış giderleri ve diğer giderler	(16.035)	(8.042)	(19.152)	(10.046)
Toplam	(16.035)	(8.042)	(19.152)	(10.046)

DOĞAN YAYIN HOLDİNG A.Ş. VE BAĞLI ORTAKLIKLARI

30 HAZİRAN 2014 TARİHİNDE SONA EREN ARA HESAP DÖNEMİNE AİT KONSOLİDE FİNANSAL TABLOLARA İLİŞKİN AÇIKLAYICI DİPNOTLAR

(Tutarlar, aksi belirtilmedikçe bin Türk Lirası (“TL”) olarak belirtilmiştir. TL dışındaki para birimleri, aksi belirtilmedikçe bin olarak belirtilmiştir.)

DİPNOT 25 - PAZARLAMA GİDERLERİ VE GENEL YÖNETİM GİDERLERİ

30 Haziran 2014 ve 2013 tarihlerinde sona eren ara hesap dönemlerine ait pazarlama giderleri ile genel yönetim giderlerinin detayları aşağıda sunulmuştur:

Pazarlama giderleri:

	2014		2013	
	1 Ocak- 30 Haziran	1 Nisan- 30 Haziran	1 Ocak- 30 Haziran	1 Nisan- 30 Haziran
Reklam giderleri	(40.766)	(21.146)	(46.373)	(25.253)
Personel giderleri	(35.134)	(18.090)	(34.335)	(18.427)
Nakliye, depolama ve seyahat giderleri	(23.357)	(11.817)	(22.235)	(11.434)
Amortisman ve itfa payları (Dipnot 15,16)	(12.990)	(5.572)	(10.002)	(5.306)
Promosyon giderleri	(8.562)	(5.209)	(13.674)	(8.903)
İletişim giderleri	(6.478)	(3.351)	(4.138)	(1.079)
Kira giderleri	(2.166)	(780)	(1.466)	(769)
Bayi komisyon giderleri	(2.761)	(1.164)	(3.119)	(2.048)
Danışmanlık giderleri	(2.696)	(980)	(2.287)	(1.440)
Dışarıdan sağlanan hizmetler	(1.615)	(738)	(2.111)	(1.072)
Diğer	(7.019)	(2.948)	(11.037)	(6.009)
Toplam	(143.544)	(71.795)	(150.777)	(81.740)

Genel yönetim giderleri:

	2014		2013	
	1 Ocak- 30 Haziran	1 Nisan- 30 Haziran	1 Ocak- 30 Haziran	1 Nisan- 30 Haziran
Personel giderleri	(79.598)	(39.526)	(74.467)	(36.641)
Amortisman ve itfa payları (Dipnot 15,16)	(24.909)	(12.229)	(25.217)	(12.549)
Danışmanlık giderleri	(17.065)	(8.436)	(16.873)	(9.579)
Kira giderleri	(8.905)	(4.638)	(5.678)	(2.752)
Dışarıdan sağlanan hizmetler	(8.233)	(4.206)	(8.167)	(3.468)
Nakliye,depolama ve seyahat giderleri	(6.339)	(3.244)	(6.601)	(3.583)
Çeşitli vergiler	(3.754)	(1.471)	(4.521)	(1.478)
İletişim giderleri	(1.406)	(677)	(1.453)	(716)
Tamir ve bakım giderleri	(1.104)	(574)	(1.615)	(811)
Temsil ağırlama giderleri	(394)	(220)	(497)	(249)
Diğer	(4.946)	(1.010)	(7.923)	(3.928)
Toplam	(156.653)	(76.231)	(153.012)	(75.754)

DİPNOT 26 - NİTELİKLERİNE GÖRE GİDERLER

30 Haziran 2014 ve 2013 tarihleri itibarıyla giderler fonksiyon bazında gösterilmiş olup detayları Dipnot 24 ve Dipnot 25’te yer almaktadır.

DOĞAN YAYIN HOLDİNG A.Ş. VE BAĞLI ORTAKLIKLARI

30 HAZİRAN 2014 TARİHİNDE SONA EREN ARA HESAP DÖNEMİNE AİT KONSOLİDE FİNANSAL TABLOLARA İLİŞKİN AÇIKLAYICI DİPNOTLAR

(Tutarlar, aksi belirtilmedikçe bin Türk Lirası (“TL”) olarak belirtilmiştir. TL dışındaki para birimleri, aksi belirtilmedikçe bin olarak belirtilmiştir.)

DİPNOT 27 – ESAS FAALİYETLERDEN DİĞER GELİR/GİDERLER

30 Haziran 2014 ve 2013 tarihlerinde sona eren ara hesap dönemlerine ait esas faaliyetlerden diğer gelir ve giderlerin detayları aşağıda sunulmuştur:

Esas faaliyetlerden diğer gelirler:

	2014		2013	
	1 Ocak- 30 Haziran	1 Nisan- 30 Haziran	1 Ocak- 30 Haziran	1 Nisan- 30 Haziran
Esas faaliyetlerden kaynaklanan kur farkı gelirleri	53.513	20.809	26.773	14.420
Vadeli satışlardan kaynaklanan vade farkı gelirleri	24.829	13.697	24.432	11.025
Banka mevduatı faiz gelirleri	10.200	5.125	18.648	10.927
Konusu kalmayan karşılıklar	7.753	4.556	7.102	3.038
Kullanılan kdv indirimi (Dipnot 2.3.1 b)	3.023	1.443	2.363	1.250
Diğer	14.569	5.319	5.174	3.761
Toplam	113.887	50.949	84.492	44.421

Esas faaliyetlerden diğer giderler:

	2014		2013	
	1 Ocak- 30 Haziran	1 Nisan- 30 Haziran	1 Ocak- 30 Haziran	1 Nisan- 30 Haziran
Esas faaliyetlerden kaynaklanan kur farkı giderleri	(22.801)	(10.639)	(13.337)	(5.790)
Şüpheli ticari alacak karşılığı (Dipnot 9)	(20.790)	(10.369)	(23.775)	(16.478)
Hukuki davalar ile ilgili karşılıklar	(7.374)	(2.006)	(3.394)	369
Vadeli alımlardan kaynaklanan vade farkı giderleri	(4.066)	(2.042)	(8.170)	(3.296)
Ödenen diğer cezalar ve tazminatlar	(1.413)	(909)	(2.190)	(1.465)
Diğer	(8.422)	(4.125)	(12.067)	(3.888)
Toplam	(64.866)	(30.090)	(62.933)	(30.548)

DİPNOT 28 – YATIRIM FAALİYETLERİNDEN GELİRLER VE GİDERLER

30 Haziran 2014 ve 2013 tarihlerinde sona eren ara hesap dönemlerine ait yatırım faaliyetlerinden gelirlerin detayları aşağıda sunulmuştur:

Yatırım faaliyetlerinden gelirler:

	2014		2013	
	1 Ocak- 30 Haziran	1 Nisan- 30 Haziran	1 Ocak- 30 Haziran	1 Nisan- 30 Haziran
Kur farkı gelirleri	3.301	(67)	34.960	25.340
Maddi duran varlık satış karı	2.873	1.594	1.690	794
Bağlı ortaklık hissesi satış karı ¹	735	-	-	-
Menkul kıymet faiz gelirleri	-	-	966	665
Toplam	6.909	1.527	37.616	26.799

(1) Grup, 28 Şubat 2014 tarihinde dolaylı bağlı ortaklığı Oglasnik d.o.o.'yu 2 Kuna (0,8 TL) bedel ile kontrol gücü olmayan paylara devretmiştir (Dipnot 35).

DOĞAN YAYIN HOLDİNG A.Ş. VE BAĞLI ORTAKLIKLARI

30 HAZİRAN 2014 TARİHİNDE SONA EREN ARA HESAP DÖNEMİNE AİT KONSOLİDE FİNANSAL TABLOLARA İLİŞKİN AÇIKLAYICI DİPNOTLAR

(Tutarlar, aksi belirtilmedikçe bin Türk Lirası ("TL") olarak belirtilmiştir. TL dışındaki para birimleri, aksi belirtilmedikçe bin olarak belirtilmiştir.)

DİPNOT 28 – YATIRIM FAALİYETLERİNDEN GELİRLER VE GİDERLER (devamı)

30 Haziran 2014 ve 2013 tarihlerinde sona eren ara hesap dönemlerine ait yatırım faaliyetlerinden giderlerin detayları aşağıda sunulmuştur:

Yatırım faaliyetlerinden giderler:

	2014		2013	
	1 Ocak- 30 Haziran	1 Nisan- 30 Haziran	1 Ocak- 30 Haziran	1 Nisan- 30 Haziran
Şerefiye değer düşüklüğü karşılığı (Dipnot 16)	(12.719)	(12.719)	-	-
Yatırım faaliyetlerinden kur farkı giderleri	(9.771)	(4.850)	(6.300)	(3.235)
Yatırım amaçlı gayrimenkul ve maddi duran varlık satış zararı	(2.588)	(1.559)	(4.668)	(3.056)
Yatırım amaçlı gayrimenkullerin gerçeğe uygun değer değişikliğinden kaynaklanan kayıp	(1.757)	(1.757)	-	-
Satış amaçlı sınıflanan duran varlıklara ilişkin değer düşüklüğü karşılığı	(1.486)	(1.486)	-	3.537
Bağlı ortaklık hissesi zararı ¹	(1.334)	(1.334)	-	-
Toplam	(29.655)	(23.705)	(10.968)	(2.754)

(1) Grup, 7 Nisan 2014 tarihinde bağlı ortaklığı Expressz Magyarorszag Media Kft.'yi 1 Avro (2,9264 TL(tam)) bedel ile kontrol gücü olmayan paylara devretmiştir (Dipnot 35).

DİPNOT 29 - FİNANSMAN GELİRLERİ VE GİDERLERİ

30 Haziran 2014 ve 2013 tarihlerinde sona eren ara hesap dönemlerine ait finansal gelirlerin ve giderlerin detayları aşağıda sunulmuştur:

Finansman gelirleri:

	2014		2013	
	1 Ocak- 30 Haziran	1 Nisan- 30 Haziran	1 Ocak- 30 Haziran	1 Nisan- 30 Haziran
Kur farkı gelirleri	8.182	7.155	-	-
Faiz geliri	402	173	-	-
30 Haziran	8.584	7.328	-	-

Finansman giderleri:

	2014		2013	
	1 Ocak- 30 Haziran	1 Nisan- 30 Haziran	1 Ocak- 30 Haziran	1 Nisan- 30 Haziran
Banka kredileri faiz giderleri	(45.742)	(23.440)	(51.330)	(27.146)
Kur farkı giderleri	(31.833)	19.330	(105.350)	(86.002)
Banka komisyon giderleri	(4.451)	(2.310)	(4.321)	(2.049)
Diğer	(1.365)	(263)	(1.767)	(871)
30 Haziran	(83.391)	(6.683)	(162.768)	(116.068)

DOĞAN YAYIN HOLDİNG A.Ş. VE BAĞLI ORTAKLIKLARI

30 HAZİRAN 2014 TARİHİNDE SONA EREN ARA HESAP DÖNEMİNE AİT KONSOLİDE FİNANSAL TABLOLARA İLİŞKİN AÇIKLAYICI DİPNOTLAR

(Tutarlar, aksi belirtilmedikçe bin Türk Lirası (“TL”) olarak belirtilmiştir. TL dışındaki para birimleri, aksi belirtilmedikçe bin olarak belirtilmiştir.)

DİPNOT 30 – GELİR VERGİLERİ

Türk vergi mevzuatı, ana ortaklık olan şirketin bağlı ortaklıkları ve iştiraklerini konsolide ettiği finansal tabloları üzerinden vergi beyannamesi vermesine olanak tanımamaktadır. Bu sebeple bu konsolide finansal tablolara yansıtılan vergi karşılıkları, tam konsolidasyon kapsamına alınan tüm şirketler için ayrı ayrı hesaplanmıştır.

Kurumlar Vergisi

30 Haziran 2014 ve 31 Aralık 2013 tarihleri itibarıyla dönem karı vergi yükümlülüğü aşağıdaki gibidir:

	30 Haziran 2014	31 Aralık 2013
Dönem vergi karşılığı	27.144	48.158
Peşin ödenen kurumlar vergisi	(13.779)	(46.143)
Dönem karı vergi yükümlülüğü	13.365	2.015

Türkiye

1 Ocak 2006 tarihinde yürürlüğe giren, 13 Haziran 2006 tarih ve 5520 sayılı Kurumlar Vergisi Kanunu uyarınca Türkiye’de, kurumlar vergisi oranı 2014 yılı için %20’dir (2013: %20). Kurumlar vergisi oranı kurumların ticari kazancına vergi yasaları gereğince indirimi kabul edilmeyen giderlerin ilave edilmesi, vergi yasalarında yer alan istisna (iştirak kazançları istisnası) ve indirimlerin (ar-ge indirimi gibi) indirilmesi sonucu bulunacak vergi matrahına uygulanır. Kar dağıtılmadığı takdirde başka bir vergi ödenmemektedir.

Türkiye’deki bir işyeri ya da daimi temsilcisi aracılığı ile gelir elde eden dar mükellef kurumlar ile Türkiye’de yerleşik kurumlara ödenen kar paylarından (temettü) stopaj yapılmaz. Bunların dışında kalan kişi ve kurumlara yapılan temettü ödemeleri %15 oranında stopaja tabidir. Karın sermayeye ilavesi, kar dağıtımı sayılmaz.

Şirketler üçer aylık mali karları üzerinden %20 oranında geçici vergi hesaplar ve o dönemi izleyen ikinci ayın 14’üncü gününe kadar beyan edip 17’nci günü akşamına kadar öderler. Yıl içinde ödenen geçici vergi o yıla ait olup izleyen yıl verilecek kurumlar vergisi beyannamesi üzerinden hesaplanacak kurumlar vergisinden mahsup edilir. Mahsuba rağmen ödenmiş geçici vergi tutarı kalmış ise bu tutar nakden iade alınabileceği gibi devlete karşı olan herhangi bir başka mali borca da mahsup edilebilir.

30 Aralık 2003 tarihinde Resmi Gazete’de yayımlanan, 5024 sayılı Vergi Usul Kanunu, Gelir Vergisi Kanunu ve Kurumlar Vergisi Kanunu’nda Değişiklik Yapılması Hakkında Kanun (“5024 sayılı Kanun”), kazançlarını bilanço esasına göre tespit eden gelir veya kurumlar vergisi mükelleflerin finansal tablolarını 1 Ocak 2004 tarihinden başlayarak enflasyon düzeltmesine tabi tutmasını öngörmektedir. Anılan yasa hükmüne göre enflasyon düzeltmesi yapılabilmesi son 36 aylık kümülatif enflasyon oranının (ÜFE artış oranının) %100’ü ve son 12 aylık enflasyon oranının (ÜFE artış oranının) %10’u aşması gerekmektedir. 2005 takvim yılından itibaren söz konusu şartlar sağlanmadığı için enflasyon düzeltmesi yapılmamıştır.

Türkiye’de ödenecek vergiler konusunda vergi otoritesi ile mutabakat sağlamak gibi bir uygulama bulunmamaktadır. Kurumlar vergisi beyannameleri hesap döneminin kapandığı ayı takip eden dördüncü ayın 25’inci günü akşamına kadar bağlı bulunulan vergi dairesine verilir.

DOĞAN YAYIN HOLDİNG A.Ş. VE BAĞLI ORTAKLIKLARI

30 HAZİRAN 2014 TARİHİNDE SONA EREN ARA HESAP DÖNEMİNE AİT KONSOLİDE FİNANSAL TABLOLARA İLİŞKİN AÇIKLAYICI DİPNOTLAR

(Tutarlar, aksi belirtilmedikçe bin Türk Lirası (“TL”) olarak belirtilmiştir. TL dışındaki para birimleri, aksi belirtilmedikçe bin olarak belirtilmiştir.)

DİPNOT 30 – GELİR VERGİLERİ (devamı)

Kurumlar Vergisi (devamı)

Vergi incelemesine yetkili makamlar beş yıl zarfında muhasebe kayıtlarını inceleyebilir ve hatalı işlem tespit edilirse ödenecek vergi miktarı yapılacak vergi tarhiyatı nedeniyle değişebilir.

Türk vergi mevzuatına göre beyanname üzerinde gösterilen mali zararlar 5 yılı aşmamak kaydıyla dönem kurum kazancından indirilebilirler.

Şirket 19 Nisan 2011 tarihinde kamuya duyurulduğu üzere, 6111 Sayılı “Bazı Alacakların Yeniden Yapılandırılması ile Sosyal Sigortalar ve Genel Sağlık Sigortası Kanunu ve Diğer Bazı Kanun ve Kanun Hükmünde Kararnamelerde Değişiklik Yapılması Hakkında Kanun”un matrah artırımı” hükümlerinden yararlanmaya karar verdiğiinden, bu haktan yararlanmasına bağlı olarak matrah artırımında bulunduğu yıllara ait zararların % 50’sini, 2010 ve izleyen yıllar karlarından mahsup edemeyecektir.

Şirket 30 Haziran 2014 tarihi itibarıyla indirilebilir mali zararlardan ertelenen vergi varlığı tutarının hesaplanması sırasında veya cari dönem vergi karşılığı hesaplamasında kullanılabilir mali zararlarını yukarıdaki esaslara uygun olarak indirim konusu yapmıştır.

Kurumlar Vergisi Kanunu’nda kurumlara yönelik birçok istisna bulunmaktadır. Bu istisnalardan Grup’a ilişkin olanları aşağıda açıklanmıştır:

İştirak Kazançları İstisnası

Kurumların tam mükellefiyete tabi bir başka kurumun sermayesine iştirakten elde ettikleri temettü kazançları (fonlarının katılma belgeleri ile yatırım ortaklıklarının pay senetlerinden elde edilen kar payları hariç) kurumlar vergisinden istisnadır.

Emisyon Primi İstisnası

Anonim şirketlerin kuruluşlarında veya sermayelerini artırdıkları sırada çıkardıkları pay senetlerinin itibari değerlerinin üzerinde elden çıkarılmasından sağlanan emisyon primi kazançları kurumlar vergisinden istisnadır.

Yurt Dışı İştirak Kazançları İstisnası

Kanuni ve iş merkezi Türkiye’de bulunmayan anonim veya limited şirket mahiyetindeki bir şirketin (esas faaliyet konusu finansal kiralama veya her nevi menkul kıymet yatırımı olanlar hariç) sermayesine, kazancın elde edildiği tarihe kadar devamlı olarak en az bir yıl süreyle %10 veya daha fazla oranda iştirak eden kurumların, bu iştiraklerin kanunî veya iş merkezinin bulunduğu ülke vergi kanunları uyarınca en az %15 oranında (esas faaliyet konusu finansman temini veya sigortacılık olanlarda en az, Türkiye’de uygulanan kurumlar vergisi oranında) kurumlar vergisi benzeri vergi yükü taşıyan ve elde edildiği vergilendirme dönemine ilişkin yıllık kurumlar vergisi beyannamesinin verilmesi gereken tarihe kadar Türkiye’ye transfer ettikleri iştirak kazançları kurumlar vergisinden istisnadır.

DOĞAN YAYIN HOLDİNG A.Ş. VE BAĞLI ORTAKLIKLARI

30 HAZİRAN 2014 TARİHİNDE SONA EREN ARA HESAP DÖNEMİNE AİT KONSOLİDE FİNANSAL TABLOLARA İLİŞKİN AÇIKLAYICI DİPNOTLAR

(Tutarlar, aksi belirtilmedikçe bin Türk Lirası (“TL”) olarak belirtilmiştir. TL dışındaki para birimleri, aksi belirtilmedikçe bin olarak belirtilmiştir.)

DİPNOT 30 – GELİR VERGİLERİ (devamı)

Kurumlar Vergisi (devamı)

Gayrimenkul ve İştirak Payı Satış Kazancı İstisnası

Kurumların, en az iki tam yıl süreyle aktiflerinde yer alan iştirak paylarının, gayrimenkullerinin, rüçhan hakkı, kurucu senedi ve intifa senetleri satışından doğan kazançlarının %75’i kurumlar vergisinden istisnadır. İstisnadan yararlanmak için söz konusu kazancın pasifte bir fon hesabında tutulması ve 5 yıl süre ile işletmeden çekilmemesi gerekmektedir. Satış bedelinin satışın yapıldığı yılı izleyen ikinci takvim yılı sonuna kadar tahsil edilmesi gerekir.

Grup’un faaliyetlerinin önemli bir bölümünü gerçekleştirdiği Rusya Federasyonu’ndaki vergi kanunları ile ilgili özet bilgiler aşağıda sunulmuştur.

Rusya Federasyonu

Rusya Federasyonu’nda yürürlükte bulunan kurumlar vergisi oranı %20’dir (2013: %20).

Rusya’da vergi yılı takvim yılıdır ve takvim yılı dışındaki mali yılsonlarına izin verilmemektedir. Kazançlar üzerinden vergiler yıllık bazda hesaplanır. Vergi ödemeleri beyanname verenin seçimine bağlı olarak değişik hesaplama yöntemleriyle aylık ya da üç aylık yapılabilmektedir. Kurumlar vergisi beyannameleri hesap döneminin kapandığı yılı takip eden 28 Mart tarihine kadar verilir.

Rusya Federasyonu vergi sistemine göre mali zararlar, gelecekteki vergiye tabi gelirlere mahsup edilmek üzere 10 yıl ileriye taşınabilir. 2007 yılından sonra indirilebilir mali zararlara ilişkin sınırlama kaldırılmıştır. Herhangi bir yılda mahsup edilebilecek azami tutar, ilgili yılın vergiye tabi toplam karının %30’u (2013: %30) ile sınırlıdır. Söz konusu dönemlerde mahsup edilmeyen zararlarla ilgili haklar kaybedilir.

Vergi iadesi teknik olarak mümkün olmakla beraber genellikle vergi iadesi hukuki süreç sonucu elde edilmektedir. Ana ortaklık ve bağlı ortaklıklarının konsolide vergi raporlamasına ya da vergi ödemesine izin verilmemektedir. Genellikle yabancı ortaklara ödenen temettü ödemeleri %15 oranında stopaja tabidir. İkili vergi anlaşmalarına istinaden bu oran düşebilmektedir.

Rusya Federasyonu’nda vergi mevzuatları, farklı yorumlara tabi olup, sık sık değişikliğe uğramaktadır. TME’nin faaliyetleri ile ilgili olarak vergi makamları tarafından vergi mevzuatının yorumlanması, yönetim ile aynı olmayabilir.

DOĞAN YAYIN HOLDİNG A.Ş. VE BAĞLI ORTAKLIKLARI

30 HAZİRAN 2014 TARİHİNDE SONA EREN ARA HESAP DÖNEMİNE AİT KONSOLİDE FİNANSAL TABLOLARA İLİŞKİN AÇIKLAYICI DİPNOTLAR

(Tutarlar, aksi belirtilmedikçe bin Türk Lirası (“TL”) olarak belirtilmiştir. TL dışındaki para birimleri, aksi belirtilmedikçe bin olarak belirtilmiştir.)

DİPNOT 30 – GELİR VERGİLERİ (devamı)

Kurumlar Vergisi (devamı)

Grup’un faaliyetlerinin önemli bir bölümü gerçekleştirildiği yurtdışı ülkelerde 30 Haziran 2014 tarihi itibarıyla geçerli vergi oranları aşağıdaki gibidir:

Ülke	Vergi oranları (%)
Almanya ⁽¹⁾	28,0
Ukrayna ⁽²⁾	18,0
Slovenya	17,0
Belarus	18,0
Kazakistan	20,0
Hollanda ⁽³⁾	25,0

⁽¹⁾ Almanya için kurumlar vergisi oranı %15’tir. Bu orana ilave olarak %5,5 dayanışma vergisi ve %14 ile %17 arasında değişen belediye ticaret vergisi uygulanmaktadır.

⁽²⁾ 1 Ocak 2014’ten itibaren vergi oranı %19’dan 18’e düşmüştür. 2015’te %17’ye, 2016’da %16’ya düşürülecektir.

⁽³⁾ Matrahın ilk 200.000 Avro’ya kadar olan kısmı % 20, aşan kısmı ise % 25 oranı ile vergilendirilmektedir.

Ertelenen Vergiler

Grup, ertelenen gelir vergisi varlık ve yükümlülüklerini, bilanço kalemlerinin KGK Finansal Raporlama Standartları ve vergi finansal tabloları arasındaki farklı değerlendirmelerin sonucunda ortaya çıkan geçici farkların etkilerini dikkate alarak hesaplamaktadır. Söz konusu geçici farklar gelir ve giderlerin, KGK Finansal Raporlama Standartları ve vergi kanunlarına göre değişik raporlama dönemlerinde muhasebeleşmesinden ve devreden mali zarardan kaynaklanmaktadır.

Gelecek dönemlerde gerçekleşecek uzun vadeli geçici farklar üzerinden yükümlülük metoduna göre hesaplanan ertelenen vergi varlıkları ve yükümlülükleri için uygulanacak oranlar bilanço tarihlerinde geçerli vergi oranları olup yukarıdaki tabloda ve açıklamalarda bu oranlara yer verilmiştir.

Aynı birer vergi mükellefi olan bağlı ortaklık ve iş ortaklıklarının finansal tablolarında yer alan ertelenen vergi varlıklarını ve yükümlülüklerini net göstermiş olmalarından dolayı Grup’un konsolide bilançosuna söz konusu net sunum şeklinin etkileri yansımıştır. Aşağıdaki tabloda yer alan geçici farklar ile ertelenen vergi varlıkları ve yükümlülükleri ise brüt değerler esas alınarak hazırlanmaktadır.

DOĞAN YAYIN HOLDİNG A.Ş. VE BAĞLI ORTAKLIKLARI

30 HAZİRAN 2014 TARİHİNDE SONA EREN ARA HESAP DÖNEMİNE AİT KONSOLİDE FİNANSAL TABLOLARA İLİŞKİN AÇIKLAYICI DİPNOTLAR

(Tutarlar, aksi belirtilmedikçe bin Türk Lirası ("TL") olarak belirtilmiştir. TL dışındaki para birimleri, aksi belirtilmedikçe bin olarak belirtilmiştir.)

DİPNOT 30 – GELİR VERGİLERİ (devamı)

30 Haziran 2014 ve 31 Aralık 2013 tarihleri itibarıyla birikmiş geçici farklar ve ertelenen vergi varlık ve yükümlülüklerinin yürürlükteki vergi oranları kullanılarak hazırlanan dökümü aşağıdaki gibidir:

	Toplam geçici farklar		Ertelenen vergi varlıkları/(yükümlülükleri)	
	30 Haziran 2014	31 Aralık 2013	30 Haziran 2014	31 Aralık 2013
Mahsup edilebilecek mali zararlar	(256.594)	(273.439)	51.319	54.688
Şüpheli alacak karşılığı	(68.164)	(68.616)	13.633	13.724
Kıdem tazminatı ve izin karşılığı	(134.002)	(120.135)	26.800	23.758
Diğer	(75.226)	(53.949)	14.645	12.717
Ertelenen vergi varlıkları			106.397	104.887
Maddi ve maddi olmayan varlıkların kayıtlı değerleri ile vergi matrahları arasındaki farklar	486.170	547.332	(96.579)	(113.930)
Yatırım amaçlı gayrimenkuller gerçeğe uygun değer	32.097	32.097	(1.605)	(1.605)
Diğer	9.216	9.453	(1.461)	(1.919)
Ertelenen vergi yükümlülükleri			(99.645)	(117.454)
Ertelenen vergi varlığı / (yükümlülüğü), net			6.752	(12.567)

Grup ve bağlı ortaklıkları ertelenmiş vergi varlık ve yükümlülüklerini finansal tablolarında net olarak göstermiştir. Grup'un 30 Haziran 2014 tarihi itibarıyla hazırlanan konsolide finansal tablolarında varlık ve yükümlülüklerin finansal tablolarda yer alan kayıtlı değerleri ile vergi değerleri arasındaki geçici farklar 104.390 TL tutarında ertelenmiş vergi varlığı (31 Aralık 2013: 117.721 TL), 97.638 TL tutarında ertelenmiş vergi yükümlülüğü (31 Aralık 2013: 130.288 TL) gösterilmiştir.

DOĞAN YAYIN HOLDİNG A.Ş. VE BAĞLI ORTAKLIKLARI

30 HAZİRAN 2014 TARİHİNDE SONA EREN ARA HESAP DÖNEMİNE AİT KONSOLİDE FİNANSAL TABLOLARA İLİŞKİN AÇIKLAYICI DİPNOTLAR

(Tutarlar, aksi belirtilmedikçe bin Türk Lirası ("TL") olarak belirtilmiştir. TL dışındaki para birimleri, aksi belirtilmedikçe bin olarak belirtilmiştir.)

DİPNOT 30 – GELİR VERGİLERİ (devamı)

Grup, 30 Haziran 2014 tarihinde sona eren ara hesap dönemine ait SPK Finansal Raporlama Standartları uyarınca hazırlanan konsolide finansal tablolarda 256.594 TL tutarındaki mahsup edilebilecek mali zararlar için ertelenen vergi varlığı hesaplamıştır (31 Aralık 2013: 273.439 TL). Söz konusu mali zararların vadeleri aşağıdaki gibidir:

Mali zararların kullanılacakları yıllar aşağıda belirtilmiştir:

	30 Haziran 2014	31 Aralık 2013
2014	39.685	84.480
2015	65.723	35.250
2016	64.984	38.607
2017 ve sonrası	86.202	115.102
Toplam	256.594	273.439

Ertelenen vergi varlıkları tüm indirilebilir geçici farklar için yararlanılabilecek düzeyde mali karın oluşması muhtemel olduğu ölçüde kayıtlara yansıtılır. Grup 30 Haziran 2014 tarihi itibarıyla 759.269 TL tutarındaki mali zarar üzerinden ertelenmiş vergi varlığı ayırmamıştır (31 Aralık 2013: 796.969 TL).

Ertelenen vergi varlığı/ (yükümlülüğü) 30 Haziran 2014 ve 2013 tarihlerinde sona eren ara hesap dönemlerine ait hareketleri aşağıda sunulmuştur.

	30 Haziran 2014	30 Haziran 2013
1 Ocak	(12.567)	(38.938)
Sürdürülen faaliyetler ertelenen vergi geliri/ (gideri)	14.361	21.405
Ortak yönetim altındaki işletme alımı	-	2.248
Yabancı para çevrim farkları	5.208	(549)
Bağlı ortaklık çıkışı	-	(3)
Satış amaçlı elde tutulan varlıklara sınıflanan	(250)	-
Toplam	6.752	(15.837)

30 Haziran 2014 ve 2013 tarihleri itibarıyla konsolide kar veya zarar tablolarına yansıtılmış vergi tutarları aşağıda özetlenmiştir:

	2014		2013	
	1 Ocak- 30 Haziran	1 Nisan- 30 Haziran	1 Ocak- 30 Haziran	1 Nisan- 30 Haziran
Dönem vergi gideri	(27.144)	(18.158)	(49.854)	(29.249)
Ertelenen vergi geliri / (gideri)	14.361	(2.036)	21.405	9.071
Toplam vergi	(12.783)	(20.194)	(28.449)	(20.178)

DOĞAN YAYIN HOLDİNG A.Ş. VE BAĞLI ORTAKLIKLARI

30 HAZİRAN 2014 TARİHİNDE SONA EREN ARA HESAP DÖNEMİNE AİT KONSOLİDE FİNANSAL TABLOLARA İLİŞKİN AÇIKLAYICI DİPNOTLAR

(Tutarlar, aksi belirtilmedikçe bin Türk Lirası ("TL") olarak belirtilmiştir. TL dışındaki para birimleri, aksi belirtilmedikçe bin olarak belirtilmiştir.)

DİPNOT 30 – GELİR VERGİLERİ (devamı)

30 Haziran 2014 ve 2013 tarihlerinde sona eren ara hesap dönemlerine ait konsolide gelir tablosundaki cari dönem vergi gideri ile vergi öncesi kar/zarar üzerinden cari vergi oranı kullanılarak hesaplanacak vergi giderinin mutabakatı aşağıdaki gibidir:

	30 Haziran 2014	30 Haziran 2013
Sürdürülen faaliyetler vergi öncesi kar/ (zarar)	(43.685)	(14.898)
%20 cari vergi oranı kullanılarak hesaplanan vergi tutarı	8.737	2.980
Vergiye konu olmayan gelirler	2.616	205
Geçmiş dönemlerde üzerinden ertelenmiş vergi hesaplanan geçmiş yıl zararlarının iptali	441	1.741
Ertelenen vergi varlığı hesaplanmayan mali zararların etkisi	(17.123)	(28.629)
Kanunen kabul edilmeyen/vergiye konu olmayan giderlerin etkisi	(8.787)	(6.069)
Diğer	1.333	1.323
Vergi gideri	(12.783)	(28.449)

DİPNOT 31 - PAY BAŞINA KAZANÇ/(KAYIP)

Konsolide kar veya zarar tablosunda belirtilen pay başına kar/(zarar), net dönem karı/(zararı)'nın ilgili dönem içinde çıkarılmış pay senetlerinin ortalama adedine bölünmesi ile tespit edilir.

	2014		2013	
	1 Ocak-30 Haziran	1 Nisan-30 Haziran	1 Ocak-30 Haziran	1 Nisan-30 Haziran
Ana ortaklığa ait net dönem (zararı)/ karı	(35.599)	28.591	(30.861)	(2.440)
Beheri 1 TL nominal değerindeki payların ağırlıklı ortalama adedi	2.428.550.000	2.428.550.000	2.000.000.000	2.000.000.000
Pay başına (zarar)/ kar (Kr)	(1,47)	1,18	(1,54)	(0,12)
Ana ortaklığa ait durdurulan faaliyetlere ait net dönem karı	-	-	(550)	201
Ana ortaklığa ait sürdürülen faaliyetlere ait net dönem zararı	(35.599)	28.591	(30.861)	(2.440)
Beheri 1 TL nominal değerindeki hisselerin ağırlıklı ortalama adedi	2.428.550.000	2.428.550.000	2.000.000.000	2.000.000.000
Sürdürülen faaliyetlere ilişkin basit ve seyreltilmiş pay başına (kar) / zarar (Kr)	(1,47)	1,18	(1,54)	(0,12)
Durdurulan faaliyetlere ilişkin basit ve seyreltilmiş pay başına (kar) / zarar (Kr)	-	-	(0,03)	0,01

DOĞAN YAYIN HOLDİNG A.Ş. VE BAĞLI ORTAKLIKLARI

30 HAZİRAN 2014 TARİHİNDE SONA EREN ARA HESAP DÖNEMİNE AİT KONSOLİDE FİNANSAL TABLOLARA İLİŞKİN AÇIKLAYICI DİPNOTLAR

(Tutarlar, aksi belirtilmedikçe bin Türk Lirası (“TL”) olarak belirtilmiştir. TL dışındaki para birimleri, aksi belirtilmedikçe bin olarak belirtilmiştir.)

DİPNOT 32 - İLİŞKİLİ TARAF AÇIKLAMALARI

Bu konsolide finansal tabloların amacı doğrultusunda, Doğan Holding’in “iş ortaklıkları” dahil olmak üzere, doğrudan veya dolaylı olarak iştirak ettiği tüzel kişiler; Şirket üzerinde doğrudan veya dolaylı olarak; tek başına veya birlikte kontrol gücüne sahip gerçek ve tüzel kişi ortaklar ile bunların yakın aile üyeleri (ikinci dereceye kadar) ve bunlar tarafından doğrudan veya dolaylı olarak, tek başına veya birlikte kontrol edilen tüzel kişiler ile bunların önemli etkiye sahip olduğu ve/veya kilit yönetici personel olarak görev aldığı tüzel kişiler; Şirket’in bağlı ortaklık ve iştirakleri ile Yönetim Kurulu Üyeleri, kilit yönetici personeli ile bunların yakın aile üyeleri (ikinci dereceye kadar) ve bunlar tarafından doğrudan veya dolaylı olarak, tek başına veya birlikte kontrol edilen tüzel kişiler, ilişkili taraflar olarak kabul edilmiştir. Bilanço tarihleri itibarıyla ilişkili taraflardan alacaklar ve ilişkili taraflara borçlar ile 30 Haziran 2014 ve 31 Aralık 2013 tarihlerinde sona eren hesap dönemleri itibarıyla ilişkili taraflarla yapılan işlemlerin özeti aşağıda sunulmuştur:

a) İlişkili taraflarla ilgili bakiyeler:

İlişkili taraflardan kısa vadeli ticari alacaklar:

	30 Haziran 2014	31 Aralık 2013
Doğan Müzik Kitap Mağazacılık ve Pazarlama A.Ş. ⁽¹⁾	5.659	1.870
Delüks Elektronik Hizmetler ve Ticaret A.Ş. ⁽¹⁾	3.223	2.995
D Market Elektronik ve Ticaret A.Ş. (“D Market”) ⁽²⁾	1.726	2.944
D Elektronik Şans Oyunları ve Yayıncılık A.Ş. (“D Elektronik Şans Oyunları”) ⁽²⁾	-	1.044
Doğan Portal ve Elektronik Ticaret A.Ş. (“Doğan Portal”)	-	678
Diğer	3.240	5.754
Toplam	13.848	15.285

⁽¹⁾ Grup’un reklam satışı ve ticari mal satışından kaynaklanan alacaklardır.

⁽²⁾ Grup’un reklam satışlarından doğan alacaklardır.

İlişkili taraflara kısa vadeli ticari borçlar:

	30 Haziran 2014	31 Aralık 2013
Doğan Burda Dergi Yayıncılık ve Pazarlama A.Ş. (“Doğan Burda”) ⁽¹⁾	35.403	33.785
Doğan Şirketler Grubu Holding A.Ş. (“Doğan Holding”) ⁽²⁾	11.282	10.440
Doğan ve Egmont Yayıncılık ve Yapımcılık Ticaret A.Ş. (“Doğan Egmont”) ⁽³⁾	4.799	3.695
Galata Wind Enerji A.Ş. (“Galata Wind”) ⁽⁴⁾	-	1.676
Diğer	6.416	983
Toplam	57.900	50.579

⁽¹⁾ Grup’un gazete ve dergi dağıtım hizmetlerinden doğan borçlardır.

⁽²⁾ Grup’un Doğan Holding’e olan borcu alınan müşavirlik, danışmanlık ve teknik destek gibi hizmetlerden oluşmaktadır.

⁽³⁾ Grup’un Doğan Egmont’a ait olan dergi ve kitaplarının dağıtımından kaynaklanan borçlardır.

⁽⁴⁾ Grup’un Galata Wind’e olan borcu Galata Wind’ in Grup’a ait olan bina ve bölge baskı tesisleri için elektrik enerjisi sağlama hizmeti kaynaklanmaktadır.

İlişkili taraflardan diğer alacaklar:

	30 Haziran 2014	31 Aralık 2013
Doğan Şirketler Grubu Holding A.Ş. (“Doğan Holding”)	11.932	-
Toplam	11.932	-

DOĞAN YAYIN HOLDİNG A.Ş. VE BAĞLI ORTAKLIKLARI

30 HAZİRAN 2014 TARİHİNDE SONA EREN ARA HESAP DÖNEMİNE AİT KONSOLİDE FİNANSAL TABLOLARA İLİŞKİN AÇIKLAYICI DİPNOTLAR

(Tutarlar, aksi belirtilmedikçe bin Türk Lirası (“TL”) olarak belirtilmiştir. TL dışındaki para birimleri, aksi belirtilmedikçe bin olarak belirtilmiştir.)

DİPNOT 32 - İLİŞKİLİ TARAF AÇIKLAMALARI (devamı)

- b) 30 Haziran 2014 ve 2013 tarihlerinde sona eren ara hesap dönemleri içinde ilişkili taraflarla yapılan önemli satışlar ve ilişkili taraflardan yapılan önemli alımlar:

İlişkili taraflara yapılan varlık, ürün ve hizmet satışları:

	2014		2013	
	1 Ocak- 30 Haziran	1 Nisan- 30 Haziran	1 Ocak- 30 Haziran	1 Nisan- 30 Haziran
Doğan Müzik Kitap Mağazacılık ve Pazarlama A.Ş. ⁽¹⁾	11.678	10.098	7.846	3.900
Doğan Burda Dergi Yayıncılık ve Pazarlama A.Ş. (“Doğan Burda”) ⁽²⁾	10.942	5.825	10.835	5.437
Doğan ve Egmont Yayıncılık ve Yapımcılık Ticaret A.Ş. (“Doğan Egmont”) ⁽³⁾	4.310	2.511	4.384	1.823
D-Market Elektronik Hizmetler ve Ticaret A.Ş. ⁽¹⁾	3.106	1.948	2.426	1.780
Doğan Şirketler Grubu Holding A.Ş. (“Doğan Holding”) ⁽¹⁾	361	186	250	50
Diğer	2.404	1.460	5.421	2.550
	32.801	22.028	31.162	15.540

(1) Grup’un ticari mal satışından kaynaklanmaktadır.

(2) Grup’un Doğan Burda ticari ilan satışı yanında; fason dergi, kitap ve insert basım hizmeti sonucu oluşmuştur.

(3) Grup’un reklam satışı ve ticari mal satışından kaynaklanmaktadır.

DOĞAN YAYIN HOLDİNG A.Ş. VE BAĞLI ORTAKLIKLARI

30 HAZİRAN 2014 TARİHİNDE SONA EREN ARA HESAP DÖNEMİNE AİT KONSOLİDE FİNANSAL TABLOLARA İLİŞKİN AÇIKLAYICI DİPNOTLAR

(Tutarlar, aksi belirtilmedikçe bin Türk Lirası (“TL”) olarak belirtilmiştir. TL dışındaki para birimleri, aksi belirtilmedikçe bin olarak belirtilmiştir.)

DİPNOT 32 - İLİŞKİLİ TARAF AÇIKLAMALARI (devamı)

İlişkili taraflardan yapılan ürün ve hizmet alımları:

	2014		2013	
	1 Ocak- 30 Haziran	1 Nisan- 30 Haziran	1 Ocak- 30 Haziran	1 Nisan- 30 Haziran
Doğan Burda Dergi Yayıncılık ve Pazarlama A.Ş. (“Doğan Burda”) ⁽¹⁾	18.233	10.245	18.094	9.332
Doğan Şirketler Grubu Holding A.Ş. (“Doğan Holding”) ⁽²⁾	10.370	5.299	10.850	6.406
Doğan ve Egmont Yayıncılık ve Yapımcılık Ticaret A.Ş. (“Doğan Egmont”) ⁽¹⁾	7.411	3.738	7.698	3.587
Milta Turizm İşletmeleri A.Ş. (“Milta Turizm”) ⁽³⁾	5.895	2.976	7.424	4.237
DTES Elektrik Enerjisi Toptan Satış A.Ş. ⁽⁴⁾	5.295	2.552	-	-
Ortadoğu Otomotiv Ticaret A.Ş. ⁽⁵⁾	4.727	2.443	4.285	2.181
Doğan Müzik Kitap Mağazacılık ve Pazarlama A.Ş. ⁽⁶⁾	3.429	2.876	1.164	1.164
Dergi Pazarlama Planlama ve Ticaret A.Ş. (“DPP”) ⁽⁷⁾	2.446	1.258	2.852	1.457
Galata Wind Enerji A.Ş. (“Galata Wind”) ⁽⁴⁾	13	13	3.518	1.923
Diğer	1.206	826	2.771	912
	59.025	32.226	58.656	31.199

(1) Grup’un dergi dağıtım hizmetinden kaynaklanmaktadır

(2) Grup’un mali, hukuki, bilgi işlem ve diğer alanlardaki danışmanlık hizmetleri ile diğer hizmetleri Doğan Şirketler Grubu Holding A.Ş.’den sağlanmaktadır.

(3) Grup’un araç kiralama, organizasyon ve ulaşım hizmetlerinin Milta tarafından karşılanan tutarından oluşmaktadır.

(4) Bina ve bölge baskı tesisleri için elektrik enerjisi sağlama hizmetinden oluşmaktadır.

(5) Trump Towers kira bedellerini içermektedir.

(6) Dergi dağıtım hizmetlerini içermektedir.

(7) Gazete dağıtım hizmet bedellerini içermektedir.

c) 30 Haziran 2014 ve 2013 tarihlerinde sona eren ara hesap dönemleri içinde ilişkili taraflarla yapılan maddi ve maddi olmayan duran varlık alımları:

	2014		2013	
	1 Ocak- 30 Haziran	1 Nisan- 30 Haziran	1 Ocak- 30 Haziran	1 Nisan- 30 Haziran
Diğer	743	677	27	23
	743	677	27	23

DOĞAN YAYIN HOLDİNG A.Ş. VE BAĞLI ORTAKLIKLARI

30 HAZİRAN 2014 TARİHİNDE SONA EREN ARA HESAP DÖNEMİNE AİT KONSOLİDE FİNANSAL TABLOLARA İLİŞKİN AÇIKLAYICI DİPNOTLAR

(Tutarlar, aksi belirtilmedikçe bin Türk Lirası ("TL") olarak belirtilmiştir. TL dışındaki para birimleri, aksi belirtilmedikçe bin olarak belirtilmiştir.)

DİPNOT 32 - İLİŞKİLİ TARAF AÇIKLAMALARI (devamı)

- e) 30 Haziran 2014 ve 2013 tarihlerinde sona eren ara hesap dönemleri içinde ilişkili taraflarla yapılan diğer önemli işlemler:

Finansman gelirleri:

	2014		2013	
	1 Ocak- 30 Haziran	1 Nisan- 30 Haziran	1 Ocak- 30 Haziran	1 Nisan- 30 Haziran
Diğer	236	204	119	61
	236	204	119	61

Finansman giderleri:

	2014		2013	
	1 Ocak- 30 Haziran	1 Nisan- 30 Haziran	1 Ocak- 30 Haziran	1 Nisan- 30 Haziran
Doğan Holding	245	240	2.693	2.499
Diğer	68	67	21	13
	313	307	2.714	2.512

- f) 30 Haziran 2014 ve 2013 tarihlerinde sona eren ara hesap dönemleri içinde ilişkili taraflarla yapılan diğer önemli işlemler:

Yönetim kurulu ve kilit yönetici personele yapılan ödemeler:

Doğan Yayın Holding, kilit yönetici personelini yönetim kurulu üyeleri ve yürütme komitesi üyeleri olarak belirlemiştir. Kilit yönetici personele sağlanan kısa vadeli faydalar ise ücret, prim, sağlık sigortası, iletişim ve ulaşım gibi faydalardan oluşmakta olup sağlanan faydalar toplamı aşağıda açıklanmaktadır:

	2014		2013	
	1 Ocak- 30 Haziran	1 Nisan- 30 Haziran	1 Ocak- 30 Haziran	1 Nisan- 30 Haziran
Ücretler ve diğer kısa vadeli faydalar	605	285	1.784	313
İşten ayrılma sonrası faydalar	-	-	-	-
Diğer uzun vadeli faydalar	-	-	-	-
İşten çıkarma nedeniyle sağlanan faydalar	-	-	-	-
Hisse bazlı ödemeler	-	-	-	-
Toplam	605	285	1.784	313

DOĞAN YAYIN HOLDİNG A.Ş. VE BAĞLI ORTAKLIKLARI

30 HAZİRAN 2014 TARİHİNDE SONA EREN ARA HESAP DÖNEMİNE AİT KONSOLİDE FİNANSAL TABLOLARA İLİŞKİN AÇIKLAYICI DİPNOTLAR

(Tutarlar, aksi belirtilmedikçe bin Türk Lirası (“TL”) olarak belirtilmiştir. TL dışındaki para birimleri, aksi belirtilmedikçe bin olarak belirtilmiştir.)

DİPNOT 33 - FİNANSAL ARAÇLARDAN KAYNAKLANAN RİSKLERİN NİTELİĞİ VE DÜZEYİ

33.1 *Finansal risk yönetimi*

Grup faaliyetlerinden dolayı çeşitli finansal risklere maruz kalmaktadır. Bu riskler; kredi riski, piyasa riski (kur riski, gerçeğe uygun değer faiz oranı riski, fiyat riski ve nakit akım faiz oranı riskini içerir) ve likidite riskidir. Grup’un genel risk yönetimi programı, finansal piyasaların değişkenliğine ve muhtemel olumsuz etkilerin Grup’un finansal performansı üzerindeki etkilerini asgari seviyeye indirmeye yoğunlaşmaktadır. Grup maruz kaldığı çeşitli risklerden korunma amacıyla türev finansal araçlardan sınırlı olarak yararlanmaktadır.

Finansal risk yönetimi, Doğan Yayın Holding’in belirlediği genel esaslar dahilinde kendi Yönetim Kurulları tarafından onaylanan politikalar çerçevesinde her bir bağlı ortaklık ve iş ortaklığı tarafından uygulanmaktadır.

33.1.1 *Kredi riski*

Kredi riski, Grup’un taraf olduğu sözleşmelerde karşı tarafların yükümlülüklerini yerine getirememesi riskidir. Grup kredi riskini, temel olarak kredi değerlendirmeleri ve karşı taraflara kredi limitleri belirlenerek tek bir karşı taraftan toplam riskin sınırlandırılması yöntemiyle kontrol etmektedir. Kredi riski, müşteri tabanını oluşturan kuruluş sayısının çokluğu ve bunların farklı iş alanlarına yaygınlığı dolayısıyla dağıtılmaktadır.

DOĞAN YAYIN HOLDİNG A.Ş. VE BAĞLI ORTAKLIKLARI**30 HAZİRAN 2014 TARİHİNDE SONA EREN ARA HESAP DÖNEMİNE AİT KONSOLİDE FİNANSAL TABLOLARA İLİŞKİN AÇIKLAYICI DİPNOTLAR**

(Tutarlar, aksi belirtilmedikçe bin Türk Lirası ("TL") olarak belirtilmiştir. TL dışındaki para birimleri, aksi belirtilmedikçe bin olarak belirtilmiştir.)

DİPNOT 33 - FİNANSAL ARAÇLARDAN KAYNAKLANAN RİSKLERİN NİTELİĞİ VE DÜZEYİ (devamı)

30 Haziran 2014	Ticari alacaklar		Diğer alacaklar		Nakit ve nakit benzerleri	Finansal yatırımlar	Diğer varlıklar
	İlişkili taraf	Diğer	İlişkili taraf	Diğer			
Raporlama tarihi itibarıyla							
maruz kalınan azami kredi riski	13.848	836.045	11.932	61.170	536.843	-	60.879
-Azami riskin teminat ile güvence altına alınmış kısmı (Dipnot 9,10,22)	-	46.800	-	-	-	-	-
A. Vadesi geçmemiş/değer düşüklüğüne uğramamış finansal varlıkların net defter değeri	13.848	604.824	11.932	61.170	536.843	-	60.879
- Teminat ile güvence altına alınmış kısmı	-	13.097	-	-	-	-	-
B. Koşulları yeniden görüşülmüş bulunan, aksi takdirde vadesi geçmiş veya değer düşüklüğüne uğramış sayılacak finansal varlıkların defter değeri	-	-	-	-	-	-	-
C. Vadesi geçmiş ancak değer düşüklüğüne uğramamış varlıkların net defter değeri (Dipnot 9)	-	231.221	-	-	-	-	-
- Teminat ile güvence altına alınmış kısmı (Dipnot 9)	-	33.703	-	-	-	-	-
D. Değer düşüklüğüne uğrayan varlıkların net defter değerleri							
- Vadesi geçmiş (brüt defter değeri) (Dipnot 9,21)	-	220.367	-	784	-	-	-
- Değer düşüklüğü (-) (Dipnot 9)	-	(220.367)	-	(784)	-	-	-
- Net değerinin teminat ile güvence altına alınmış kısmı	-	-	-	-	-	-	-
- Vadesi geçmemiş (brüt defter değeri)	-	-	-	-	-	-	-
- Değer düşüklüğü (-)	-	-	-	-	-	-	-
- Net değerinin teminat ile güvence altına alınmış kısmı	-	-	-	-	-	-	-
E. Bilanço dışı kredi riski içeren unsurlar	-	-	-	-	-	-	-

DOĞAN YAYIN HOLDİNG A.Ş. VE BAĞLI ORTAKLIKLARI**30 HAZİRAN 2014 TARİHİNDE SONA EREN ARA HESAP DÖNEMİNE AİT KONSOLİDE FİNANSAL TABLOLARA İLİŞKİN AÇIKLAYICI DİPNOTLAR**

(Tutarlar, aksi belirtilmedikçe bin Türk Lirası ("TL") olarak belirtilmiştir. TL dışındaki para birimleri, aksi belirtilmedikçe bin olarak belirtilmiştir.)

DİPNOT 33 - FİNANSAL ARAÇLARDAN KAYNAKLANAN RİSKLERİN NİTELİĞİ VE DÜZEYİ (devamı)

31 Aralık 2013	Ticari alacaklar		Diğer alacaklar		Nakit ve nakit benzerleri	Finansal yatırımlar	Diğer varlıklar
	İlişkili taraf	Diğer	İlişkili taraf	Diğer			
Raporlama tarihi itibarıyla							
maruz kalınan azami kredi riski	15.285	712.762	-	121.496	531.197	-	28.217
-Azami riskin teminat ile güvence altına alınmış kısmı (Dipnot 9,10,22)	-	42.095	-	-	-	-	-
A. Vadesi geçmemiş/değer düşüklüğüne uğramamış finansal varlıkların net defter değeri	15.285	538.777	-	121.496	531.197	-	28.217
- Teminat ile güvence altına alınmış kısmı	-	13.712	-	-	-	-	-
B. Koşulları yeniden görüşülmüş bulunan, aksi taktirde vadesi geçmiş veya değer düşüklüğüne uğramış sayılacak finansal varlıkların defter değeri	-	-	-	-	-	-	-
C. Vadesi geçmiş ancak değer düşüklüğüne uğramamış varlıkların net defter değeri (Dipnot 9)	-	173.985	-	-	-	-	-
- Teminat ile güvence altına alınmış kısmı (Dipnot 9)	-	28.383	-	-	-	-	-
D. Değer düşüklüğüne uğrayan varlıkların net defter değerleri							
- Vadesi geçmiş (brüt defter değeri) (Dipnot 9,21)	-	209.991	-	873	-	-	-
- Değer düşüklüğü (-) (Dipnot 9)	-	(209.991)	-	(873)	-	-	-
- Net değerinin teminat ile güvence altına alınmış kısmı	-	-	-	-	-	-	-
- Vadesi geçmemiş (brüt defter değeri)	-	-	-	-	-	-	-
- Değer düşüklüğü (-)	-	-	-	-	-	-	-
- Net değerinin teminat ile güvence altına alınmış kısmı	-	-	-	-	-	-	-
E. Bilanço dışı kredi riski içeren unsurlar	-	-	-	-	-	-	-

DOĞAN YAYIN HOLDİNG A.Ş. VE BAĞLI ORTAKLIKLARI

30 HAZİRAN 2014 TARİHİNDE SONA EREN ARA HESAP DÖNEMİNE AİT KONSOLİDE FİNANSAL TABLOLARA İLİŞKİN AÇIKLAYICI DİPNOTLAR

(Tutarlar, aksi belirtilmedikçe bin Türk Lirası (“TL”) olarak belirtilmiştir. TL dışındaki para birimleri, aksi belirtilmedikçe bin olarak belirtilmiştir.)

DİPNOT 33 - FİNANSAL ARAÇLARDAN KAYNAKLANAN RİSKLERİN NİTELİĞİ VE DÜZEYİ (devamı)

33.1.1 Kredi riski (devamı)

Ticari alacaklar

Vadesi geçmiş ancak değer düşüklüğüne uğramamış ticari alacakların kredi kalitesine ilişkin bilgiler:

	<u>30 Haziran 2014</u>		<u>31 Aralık 2013</u>	
	<u>İlişkili taraflar</u>	<u>Diğer alacaklar</u>	<u>İlişkili taraflar</u>	<u>Diğer alacaklar</u>
Vadesi 0-1 ay geçmiş	-	129.481	-	65.144
Vadesi 1-3 ay geçmiş	-	52.353	-	59.344
Vadesi 3-12 ay geçmiş	-	35.389	-	36.339
Vadesi 1-5 yıl geçmiş	-	13.998	-	13.158
Toplam	-	231.221	-	173.985

Değer düşüklüğüne uğrayan ticari alacakların kredi kalitesine ilişkin bilgiler:

	<u>30 Haziran 2014</u>		<u>31 Aralık 2013</u>	
	<u>İlişkili taraflar</u>	<u>Diğer alacaklar</u>	<u>İlişkili taraflar</u>	<u>Diğer alacaklar</u>
Vadesi 0-3 ay geçmiş	-	37.944	-	30.422
Vadesi 3-6 ay geçmiş	-	1.774	-	2.252
Vadesi 6-12 ay geçmiş	-	6.451	-	6.051
Vadesi 1-5 yıl geçmiş	-	174.198	-	171.266
Eksi: değer düşüklüğü karşılığı	-	(220.367)	-	(209.991)
Toplam	-	-	-	-

DOĞAN YAYIN HOLDİNG A.Ş. VE BAĞLI ORTAKLIKLARI

30 HAZİRAN 2014 TARİHİNDE SONA EREN ARA HESAP DÖNEMİNE AİT KONSOLİDE FİNANSAL TABLOLARA İLİŞKİN AÇIKLAYICI DİPNOTLAR

(Tutarlar, aksi belirtilmedikçe bin Türk Lirası (“TL”) olarak belirtilmiştir. TL dışındaki para birimleri, aksi belirtilmedikçe bin olarak belirtilmiştir.)

DİPNOT 33 - FİNANSAL ARAÇLARDAN KAYNAKLANAN RİSKLERİN NİTELİĞİ VE DÜZEYİ (devamı)

33.1.2 Faiz oranı riski

Grup, faiz haddi bulunduran varlık ve yükümlülüklerin tabi olduğu faiz oranlarının değişiminin etkisinden doğan faiz oranı riskine açıktır. Grup bu riski faiz oranına duyarlı olan varlık ve yükümlülüklerini dengelemek suretiyle oluşan doğal tedbir ve türev araçların sınırlı kullanımı ile yönetmektedir.

Değişken faiz oranlı alınan krediler Grup’u nakit akış riskine maruz bırakmaktadır. Sabit oranlı alınan krediler Grup’u rayiç değer riskine maruz bırakmaktadır. 30 Haziran 2014 ve 31 Aralık 2013 tarihleri itibarıyla Grup’un değişken faiz oranlı finansal borçları ağırlıklı olarak ABD Doları ve Avro para birimi cinsindedir.

30 Haziran 2014 tarihinde ABD Doları para birimi cinsinden olan kredilerin faiz oranı 100 baz puan yüksek/düşük olsaydı ve diğer tüm değişkenler sabit kalsaydı, değişken faiz oranlı kredilerden kaynaklanan yüksek faiz gideri sonucu vergi öncesi zarar 1.813 TL daha yüksek/düşük olacaktı. (30 Haziran 2013: 4.018 TL).

30 Haziran 2014 tarihinde Avro para birimi cinsinden olan kredilerin faiz oranı 100 baz puan yüksek/düşük olsaydı ve diğer tüm değişkenler sabit kalsaydı, değişken faiz oranlı kredilerden kaynaklanan yüksek faiz gideri sonucu vergi öncesi zarar 231 TL daha yüksek/düşük olacaktı (30 Haziran 2013: 871 TL).

Grup’un sabit ve değişken faizli finansal araçlarını gösteren tablo aşağıdaki gibidir:

Sabit faizli finansal araçlar	30 Haziran 2014	31 Aralık 2013
Finansal varlıklar		
- Bankalar (Dipnot 5)	447.555	446.898
Finansal yükümlülükler (Dipnot 7)	1.118.798	909.806
Değişken faizli finansal araçlar	30 Haziran 2014	31 Aralık 2013
Finansal yükümlülükler (Dipnot 7)	408.865	577.024

DOĞAN YAYIN HOLDİNG A.Ş. VE BAĞLI ORTAKLIKLARI

30 HAZİRAN 2014 TARİHİNDE SONA EREN ARA HESAP DÖNEMİNE AİT KONSOLİDE FİNANSAL TABLOLARA İLİŞKİN AÇIKLAYICI DİPNOTLAR

(Tutarlar, aksi belirtilmedikçe bin Türk Lirası (“TL”) olarak belirtilmiştir. TL dışındaki para birimleri, aksi belirtilmedikçe bin olarak belirtilmiştir.)

DİPNOT 33 - FİNANSAL ARAÇLARDAN KAYNAKLANAN RİSKLERİN NİTELİĞİ VE DÜZEYİ (devamı)

33.1.2 Faiz oranı riski (devamı)

Grup’un finansal varlık ve yükümlülüklerine ilişkin ortalama yıllık faiz oranları (%) aşağıdaki aralıklardaki gibidir:

	30 Haziran 2014			31 Aralık 2013		
	ABD Doları	Avro	TL	ABD Doları	Avro	TL
Varlıklar						
Nakit ve nakit benzerleri	1,70-2,50	2,00-2,20	5,00-11,00	0,35-4,27	0,20-2,50	6,50-9,15
Yükümlülükler						
Finansal borçlar	2,63-6,25	0,12-5,71	0-13,75	3,00-6,45	3,25-5,71	0-11,20

Finansal varlık ve yükümlülüklerin yeniden fiyatlandırmaya kalan sürelerine ilişkin faize duyarlılık dağılımı aşağıdaki gibidir:

30 Haziran 2014	3 aya kadar	3 ay-1 yıl	1 yıl-5 yıl	5 yıl ve üzeri	Faizsiz	Toplam
Varlıklar						
Nakit ve nakit benzerleri (Dipnot 5)	447.555	-	-	-	89.288	536.843
Finansal yatırımlar (Dipnot 6)	-	-	-	-	1.272	1.272
Toplam	447.555	-	-	-	90.560	538.115
Yükümlülükler						
Finansal borçlar (Dipnot 7)	10.127	1.480.622	36.914	-	-	1.527.663
Toplam	10.127	1.480.622	36.914	-	-	1.527.663
31 Aralık 2013	3 aya kadar	3 ay-1 yıl	1 yıl-5 yıl	5 yıl ve üzeri	Faizsiz	Toplam
Varlıklar						
Nakit ve nakit benzerleri (Dipnot 5)	446.898	-	-	-	84.299	531.197
Finansal yatırımlar (Dipnot 6)	-	-	-	-	1.270	1.270
Toplam	446.898	-	-	-	85.569	532.467
Yükümlülükler						
Finansal borçlar (Dipnot 7)	10.251	1.463.320	13.259	-	-	1.486.830
Diğer finansal yükümlülükler (Dipnot 8)	-	16.155	-	-	-	16.155
Toplam	10.251	1.479.475	13.259	-	-	1.502.985

DOĞAN YAYIN HOLDİNG A.Ş. VE BAĞLI ORTAKLIKLARI

30 HAZİRAN 2014 TARİHİNDE SONA EREN ARA HESAP DÖNEMİNE AİT KONSOLİDE FİNANSAL TABLOLARA İLİŞKİN AÇIKLAYICI DİPNOTLAR

(Tutarlar, aksi belirtilmedikçe bin Türk Lirası (“TL”) olarak belirtilmiştir. TL dışındaki para birimleri, aksi belirtilmedikçe bin olarak belirtilmiştir.)

DİPNOT 33 - FİNANSAL ARAÇLARDAN KAYNAKLANAN RİSKLERİN NİTELİĞİ VE DÜZEYİ (devamı)

33.1.3 Likidite riski

İhtiyatlı likidite riski yönetimi, yeterli miktarda nakit ve süratli şekilde nakde çevrilebilen menkul kıymet sağlamak, yeterli kredi imkanları yoluyla fonlamayı mümkün kılmak ve açık pozisyonu kapatabilme yeteneğinden oluşmaktadır. Grup, iş ortamının dinamik içeriğinden dolayı, kredi yollarının hazır tutulması yoluyla fonlamada esnekliği amaçlamıştır.

30 Haziran 2014 ve 31 Aralık 2013 tarihleri itibarıyla finansal yükümlülüklerin sözleşme vadelerine göre indirgenmemiş nakit akışları aşağıdaki gibidir:

30 Haziran 2014	Defter Değeri	Sözleşme uyarınca nakit çıkışlar toplamı	3 aydan kısa	3-12 ay arası	1-5 yıl arası	5 yıldan uzun
Türev olmayan finansal yükümlülükler						
Finansal borçlar (Dipnot 7)	1.527.663	1.671.232	581.282	529.543	560.407	-
Ticari borçlar (Dipnot 9)	342.402	342.686	287.233	55.453	-	-
İlişkili taraflara ticari borçlar (Dipnot 32)	57.900	57.900	-	57.900	-	-
Çalışanlara sağlanan faydalara ilişkin kısa vadeli karşılıklar (Dipnot 20)	49.390	49.390	-	49.390	-	-
Diğer borçlar (Dipnot 10)	47.838	47.838	22.681	11.276	13.881	-
Diğer kısa vadeli karşılıklar (Dipnot 18)	41.222	41.222	-	41.222	-	-
Ertelenmiş gelirler (Dipnot 22)	40.503	40.503	35.487	-	5.016	-
Çalışanlara sağlanan faydalar kapsamında borçlar (Dipnot 20)	26.312	26.312	-	26.312	-	-

DOĞAN YAYIN HOLDİNG A.Ş. VE BAĞLI ORTAKLIKLARI

30 HAZİRAN 2014 TARİHİNDE SONA EREN ARA HESAP DÖNEMİNE AİT KONSOLİDE FİNANSAL TABLOLARA İLİŞKİN AÇIKLAYICI DİPNOTLAR

(Tutarlar, aksi belirtilmedikçe bin Türk Lirası (“TL”) olarak belirtilmiştir. TL dışındaki para birimleri, aksi belirtilmedikçe bin olarak belirtilmiştir.)

DİPNOT 33 - FİNANSAL ARAÇLARDAN KAYNAKLANAN RİSKLERİN NİTELİĞİ VE DÜZEYİ (devamı)

33.1.3 Likidite riski (devamı)

31 Aralık 2013	Defter Değeri	Sözleşme uyarınca nakit çıkışlar toplamı	3 aydan kısa	3-12 ay arası	1-5 yıl arası	5 yıldan uzun
Türev olmayan finansal yükümlülükler						
Finansal borçlar (Dipnot 7)	1.486.830	1.631.889	502.960	461.778	667.151	-
Ticari borçlar (Dipnot 9)	320.673	320.800	251.357	69.443	-	-
Diğer borçlar (Dipnot 10)	59.371	59.371	30.194	14.981	14.196	-
İlişkili taraflara ticari borçlar (Dipnot 32)	50.579	50.579	-	50.579	-	-
Ertelenmiş gelirler (Dipnot 22)	47.644	47.644	44.081	-	3.563	-
Çalışanlara sağlanan faydalara ilişkin kısa vadeli karşılıklar (Dipnot 20)	35.406	35.406	-	35.406	-	-
Diğer kısa vadeli karşılıklar (Dipnot 18)	28.522	28.522	-	28.522	-	-
Çalışanlara sağlanan faydalar kapsamında borçlar (Dipnot 20)	21.250	21.250	-	21.250	-	-
Diğer finansal yükümlülükler (Dipnot 8)	16.155	16.155	-	16.155	-	-
Türev finansal yükümlülükler (Dipnot 13)	2.440	2.440	-	2.440	-	-

DOĞAN YAYIN HOLDİNG A.Ş. VE BAĞLI ORTAKLIKLARI

30 HAZİRAN 2014 TARİHİNDE SONA EREN ARA HESAP DÖNEMİNE AİT KONSOLİDE FİNANSAL TABLOLARA İLİŞKİN AÇIKLAYICI DİPNOTLAR

(Tutarlar, aksi belirtilmedikçe bin Türk Lirası (“TL”) olarak belirtilmiştir. TL dışındaki para birimleri, aksi belirtilmedikçe bin olarak belirtilmiştir.)

DİPNOT 33 - FİNANSAL ARAÇLARDAN KAYNAKLANAN RİSKLERİN NİTELİĞİ VE DÜZEYİ (devamı)

33.1.4 Yabancı para (döviz) kuru riski

Grup, döviz cinsinden borçlu bulunulan tutarların fonksiyonel para birimine çevrilmesinden dolayı kur değişikliklerine bağlı döviz kuru riskine sahiptir. Bu riskler, döviz pozisyonunun analiz edilmesi ile takip edilmekte ve sınırlanmaktadır. Yabancı para cinsinden olan parasal varlıklar ve yükümlülüklerin 30 Haziran 2014 ve 31 Aralık 2013 tarihleri itibarıyla, konsolidasyon düzeltmeleri öncesi, TL cinsinden kayıtlı değerleri aşağıdaki gibidir:

	30 Haziran 2014	31 Aralık 2013
Varlıklar	551.930	504.547
Yükümlülükler	(1.330.353)	(1.460.641)
Bilanço dışı türev araçlar net yükümlülük pozisyonu	-	(2.572)
Net bilanço yabancı para pozisyonu	(778.423)	(958.666)

DOĞAN YAYIN HOLDİNG A.Ş. VE BAĞLI ORTAKLIKLARI

30 HAZİRAN 2014 TARİHİNDE SONA EREN ARA HESAP DÖNEMİNE AİT KONSOLİDE FİNANSAL TABLOLARA İLİŞKİN AÇIKLAYICI DİPNOTLAR

(Tutarlar, aksi belirtilmedikçe bin Türk Lirası ("TL") olarak belirtilmiştir. TL dışındaki para birimleri, aksi belirtilmedikçe bin olarak belirtilmiştir.)

DİPNOT 33 - FİNANSAL ARAÇLARDAN KAYNAKLANAN RİSKLERİN NİTELİĞİ VE DÜZEYİ (devamı)

33.1.4 Yabancı para (döviz) kuru riski (devamı)

30 Haziran 2014	TL Karşılığı	ABD Doları	Avro	Diğer
1. Ticari Alacak	116.355	57.116	34.682	24.557
2a. Parasal Finansal Varlıklar (Kasa, Banka hesapları dahil)	414.097	358.630	24.488	30.979
2b. Parasal Olmayan Finansal Varlıklar	-	-	-	-
3. Diğer	-	-	-	-
4. Dönen Varlıklar(1+2+3)	530.452	415.746	59.170	55.536
5. Ticari Alacaklar	-	-	-	-
6a. Parasal Finansal Varlıklar	21.478	11	104	21.363
6b. Parasal Olmayan Finansal Varlıklar	-	-	-	-
7. Diğer	-	-	-	-
8. Duran Varlıklar (5+6+7)	21.478	11	104	21.363
9. Toplam Varlıklar (4+8)	551.930	415.757	59.274	76.899
10. Ticari Borçlar	94.272	53.369	22.553	18.350
11. Finansal Yükümlülükler	834.078	727.834	106.244	-
12a. Parasal Olan Diğer Yükümlülükler	57.990	486	20.776	36.728
12b. Parasal Olmayan Diğer Yükümlülükler	4.853	-	297	4.556
13. Kısa Vadeli Yükümlülükler (10+11+12)	991.193	781.689	149.870	59.634
14. Ticari Borçlar	-	-	-	-
15. Finansal Yükümlülükler	335.882	234.636	101.246	-
16a. Parasal Olan Diğer Yükümlülükler	3.278	-	2.681	597
16b. Parasal Olmayan Diğer Yükümlülükler	-	-	-	-
17. Uzun vadeli yükümlülükler (14+15+16)	339.160	234.636	103.927	597
18. Toplam Yükümlülükler (13+17)	1.330.353	1.016.325	253.797	60.231
19. Bilanço dışı türev araçların net varlık/yükümlülük pozisyonu (19a-19b)	-	-	-	-
19a. Aktif karakterli bilanço dışı döviz cinsinden türev ürünlerin tutarı	-	-	-	-
19b. Pasif karakterli bilanço dışı döviz cinsinden türev ürünlerin tutarı	-	-	-	-
20. Net yabancı para varlık yükümlülük pozisyonu (9-18+19)	(778.423)	(600.568)	(194.523)	16.668
21. Parasal kalemler net yabancı para varlık/ yükümlülük pozisyonu (1+2a+5+6a-10-11-12a-14-15-16a)	(773.570)	(600.568)	(194.226)	21.224
22. Döviz hedge'i için kullanılan finansal araçların toplam gerçeğe uygun değeri	-	-	-	-

DOĞAN YAYIN HOLDİNG A.Ş. VE BAĞLI ORTAKLIKLARI

30 HAZİRAN 2014 TARİHİNDE SONA EREN ARA HESAP DÖNEMİNE AİT KONSOLİDE FİNANSAL TABLOLARA İLİŞKİN AÇIKLAYICI DİPNOTLAR

(Tutarlar, aksi belirtilmedikçe bin Türk Lirası ("TL") olarak belirtilmiştir. TL dışındaki para birimleri, aksi belirtilmedikçe bin olarak belirtilmiştir.)

DİPNOT 33 - FİNANSAL ARAÇLARDAN KAYNAKLANAN RİSKLERİN NİTELİĞİ VE DÜZEYİ (devamı)

33.1.4 Yabancı para (döviz) kuru riski (devamı)

31 Aralık 2013	TL Karşılığı	ABD Doları	Avro	Diğer
1. Ticari Alacak	137.254	71.949	41.395	23.910
2a. Parasal Finansal Varlıklar (Kasa, Banka hesapları dahil)	293.405	246.928	13.520	32.957
2b. Parasal Olmayan Finansal Varlıklar	-	-	-	-
3. Diğer	-	-	-	-
4. Dönen Varlıklar(1+2+3)	430.659	318.877	54.915	56.867
5. Ticari Alacaklar	-	-	-	-
6a. Parasal Finansal Varlıklar	73.888	47.006	7.374	19.508
6b. Parasal Olmayan Finansal Varlıklar	-	-	-	-
7. Diğer	-	-	-	-
8. Duran Varlıklar (5+6+7)	73.888	47.006	7.374	19.508
9. Toplam Varlıklar (4+8)	504.547	365.883	62.289	76.375
10. Ticari Borçlar	105.134	79.758	7.469	17.907
11. Finansal Yükümlülükler	812.257	689.404	122.853	-
12a. Parasal Olan Diğer Yükümlülükler	43.006	369	9.071	33.566
12b. Parasal Olmayan Diğer Yükümlülükler	29.959	-	27.899	2.060
13. Kısa Vadeli Yükümlülükler (10+11+12)	990.356	769.531	167.292	53.533
14. Ticari Borçlar	-	-	-	-
15. Finansal Yükümlülükler	462.306	342.555	119.751	-
16a. Parasal Olan Diğer Yükümlülükler	7.979	-	7.166	813
16b. Parasal Olmayan Diğer Yükümlülükler	-	-	-	-
17. Uzun vadeli yükümlülükler (14+15+16)	470.285	342.555	126.917	813
18. Toplam Yükümlülükler (13+17)	1.460.641	1.112.086	294.209	54.346
19. Bilanço dışı türev araçların net varlık/yükümlülük pozisyonu (19a-19b)	(2.572)	10.672	(13.244)	-
19a. Aktif karakterli bilanço dışı döviz cinsinden türev ürünlerin tutarı	77.128	46.955	30.173	-
19b. Pasif karakterli bilanço dışı döviz cinsinden türev ürünlerin tutarı	79.700	36.283	43.417	-
20. Net yabancı para varlık yükümlülük pozisyonu (9-18+19)	(958.666)	(735.531)	(245.164)	22.029
21. Parasal kalemler net yabancı para varlık/ yükümlülük pozisyonu (1+2a+5+6a-10-11-12a-14-15-16a)	(926.135)	(746.203)	(204.021)	24.089
22. Döviz hedge'i için kullanılan finansal araçların toplam gerçeğe uygun değeri	-	-	-	-

DOĞAN YAYIN HOLDİNG A.Ş. VE BAĞLI ORTAKLIKLARI

30 HAZİRAN 2014 TARİHİNDE SONA EREN ARA HESAP DÖNEMİNE AİT KONSOLİDE FİNANSAL TABLOLARA İLİŞKİN AÇIKLAYICI DİPNOTLAR

(Tutarlar, aksi belirtilmedikçe bin Türk Lirası ("TL") olarak belirtilmiştir. TL dışındaki para birimleri, aksi belirtilmedikçe bin olarak belirtilmiştir.)

DİPNOT 33 - FİNANSAL ARAÇLARDAN KAYNAKLANAN RİSKLERİN NİTELİĞİ VE DÜZEYİ (devamı)

33.1.4 Yabancı para (döviz) kuru riski (devamı)

30 Haziran 2014 ve 31 Aralık 2013 tarihleri itibarıyla aktif ve pasifte yer alan döviz bakiyeleri şu kurlarla çevrilmiştir: 2,1234 TL = 1 ABD Doları ve 2,8919 TL = 1 Avro (31 Aralık 2013: 2,1343 TL = 1 ABD Doları ve 2,9365 TL = 1 Avro).

Grup başlıca ABD Doları ve Avro cinsinden kur riskine maruz kalmaktadır ve kur riski duyarlılık analizi aşağıda sunulmuştur:

30 Haziran 2014	Kar/Zarar	
	Yabancı paranın değer kazanması	Yabancı paranın değer kaybetmesi
ABD Doları'nın TL karşısında %10 değişmesi halinde		
ABD Doları net (yükümlülük)/varlığı	(60.057)	60.057
ABD Doları riskten korunan kısım	-	-
ABD Doları net etki-(gider)/gelir	(60.057)	60.057
Avro'nun TL karşısında %10 değişmesi halinde		
Avro net (yükümlülük)/varlığı	(19.452)	19.452
Avro riskten korunan kısım	-	-
Avro net etki-(gider)/gelir	(19.452)	19.452
31 Aralık 2013	Kar/Zarar	
	Yabancı paranın değer kazanması	Yabancı paranın değer kaybetmesi
ABD Doları'nın TL karşısında %10 değişmesi halinde		
ABD Doları net (yükümlülük)/varlığı	(73.553)	73.553
ABD Doları riskten korunan kısım	-	-
ABD Doları net etki-(gider)/gelir	(73.553)	73.553
Avro'nun TL karşısında %10 değişmesi halinde		
Avro net (yükümlülük)/varlığı	(24.516)	24.516
Avro riskten korunan kısım	-	-
Avro net etki-(gider)/gelir	(24.516)	24.516

DOĞAN YAYIN HOLDİNG A.Ş. VE BAĞLI ORTAKLIKLARI

30 HAZİRAN 2014 TARİHİNDE SONA EREN ARA HESAP DÖNEMİNE AİT KONSOLİDE FİNANSAL TABLOLARA İLİŞKİN AÇIKLAYICI DİPNOTLAR

(Tutarlar, aksi belirtilmedikçe bin Türk Lirası (“TL”) olarak belirtilmiştir. TL dışındaki para birimleri, aksi belirtilmedikçe bin olarak belirtilmiştir.)

DİPNOT 33 - FİNANSAL ARAÇLARDAN KAYNAKLANAN RİSKLERİN NİTELİĞİ VE DÜZEYİ (devamı)

33.2 Sermaye riski yönetimi

Sermayeyi yönetirken Grup’un hedefleri, ortaklarına getiri, diğer pay sahiplerine fayda sağlamak ve sermaye maliyetini azaltmak amacıyla en uygun sermaye yapısını sürdürmek için Grup’un faaliyetlerinin devamını sağlayabilmektir.

Sermaye yapısını korumak veya yeniden düzenlemek için Grup, yeni paylar çıkarabilir ve borçlanmayı azaltmak için varlıklarını satabilir.

Grup sermayeyi net yükümlülük/toplam sermaye oranını kullanarak izlemektedir. Net yükümlülük, hazır değerlerin, türev araçlar ve vergi yükümlülüklerinin toplam yükümlülük tutarından düşülmesiyle hesaplanır. Toplam sermaye, konsolide bilançoda gösterildiği gibi özkaynaklar ile net yükümlülüğün toplanmasıyla hesaplanır.

30 Haziran 2014 ve 31 Aralık 2013 tarihleri itibarıyla net yükümlülük/toplam sermaye oranı aşağıdaki gibidir:

	30 Haziran 2014	31 Aralık 2013
Toplam yükümlülük ⁽¹⁾	2.227.906	2.160.467
Eksi: nakit ve nakit benzerleri (Dipnot 5)	(536.843)	(531.197)
Net yükümlülük	1.691.063	1.629.270
Özkaynaklar	1.418.973	1.492.720
Toplam sermaye	3.110.036	3.121.990
Net yükümlülük/toplam sermaye oranı	%54	%52

⁽¹⁾ Toplam yükümlülükten dönem karı vergi yükümlülüğü, türev finansal araçlar ve ertelenmiş vergi yükümlülüğü hesaplarının çıkarılmasıyla elde edilen tutarlardır.

DİPNOT 34 - FİNANSAL ARAÇLAR

Finansal Araçların Gerçeğe Uygun Değeri

Finansal varlıkların ve yükümlülüklerin gerçeğe uygun değeri aşağıdaki gibi belirlenir:

- Birinci seviye: Finansal varlık ve yükümlülükler, birbirinin aynı varlık ve yükümlülükler için aktif piyasada işlem gören borsa fiyatlarından değerlendirilmiştir.
- İkinci seviye: Finansal varlık ve yükümlülükler, ilgili varlık ya da yükümlülüğün birinci seviyede belirtilen borsa fiyatından başka direkt ya da endirek olarak piyasada gözlenebilen fiyatının bulunmasında kullanılan girdilerden değerlendirilmiştir.
- Üçüncü seviye: Finansal varlık ve yükümlülükler, varlık ya da yükümlülüğün gerçeğe uygun değerinin bulunmasında kullanılan piyasada gözlenebilir bir veriye dayanmayan girdilerden değerlendirilmiştir.

DOĞAN YAYIN HOLDİNG A.Ş. VE BAĞLI ORTAKLIKLARI

30 HAZİRAN 2014 TARİHİNDE SONA EREN ARA HESAP DÖNEMİNE AİT KONSOLİDE FİNANSAL TABLOLARA İLİŞKİN AÇIKLAYICI DİPNOTLAR

(Tutarlar, aksi belirtilmedikçe bin Türk Lirası (“TL”) olarak belirtilmiştir. TL dışındaki para birimleri, aksi belirtilmedikçe bin olarak belirtilmiştir.)

DİPNOT 34 - FİNANSAL ARAÇLAR (devamı)

Gerçeğe uygun değerleriyle gösterilen finansal varlık ve yükümlülüklerin seviye sınıflamaları aşağıdaki gibidir:

Finansal varlıklar	30 Haziran 2014	Raporlama tarihi itibarıyla gerçeğe uygun değer seviyesi		
		1. Seviye TL	2. Seviye TL	3. Seviye TL
Gerçeğe uygun değer farkı kar/zarara yansıtılan finansal varlıklar	-	-	-	-
Alım satım amaçlı	-	-	-	-
Türev araçlar	-	-	-	-
Satılmaya hazır finansal varlıklar	-	-	-	-
Pay senetleri	-	-	-	-
Toplam	-	-	-	-

Finansal yükümlülükler

Gerçeğe uygun değer farkı kar/zarara yansıtılan finansal varlıklar	-	-	-	-
Alım satım amaçlı	-	-	-	-
Türev araçlar (Dipnot 13)	-	-	-	-
Diğer finansal yükümlülükler (Dipnot 8)	-	-	-	-
Toplam	-	-	-	-

Finansal varlıklar	31 Aralık 2013	Raporlama tarihi itibarıyla gerçeğe uygun değer seviyesi		
		1. Seviye TL	2. Seviye TL	3. Seviye TL
Gerçeğe uygun değer farkı kar/zarara yansıtılan finansal varlıklar	-	-	-	-
Alım satım amaçlı	-	-	-	-
Türev araçlar (Dipnot 13)	839	-	839	-
Satılmaya hazır finansal varlıklar	-	-	-	-
Pay senetleri	-	-	-	-
Toplam	839	-	839	-

Finansal yükümlülükler

Gerçeğe uygun değer farkı kar/zarara yansıtılan finansal varlıklar	-	-	-	-
Alım satım amaçlı	-	-	-	-
Türev araçlar (Dipnot 13)	2.440	-	2.440	-
Diğer finansal yükümlülükler (Dipnot 8)	16.155	-	-	16.155
Toplam	18.595	-	2.440	16.155

DOĞAN YAYIN HOLDİNG A.Ş. VE BAĞLI ORTAKLIKLARI

30 HAZİRAN 2014 TARİHİNDE SONA EREN ARA HESAP DÖNEMİNE AİT KONSOLİDE FİNANSAL TABLOLARA İLİŞKİN AÇIKLAYICI DİPNOTLAR

(Tutarlar, aksi belirtilmedikçe bin Türk Lirası (“TL”) olarak belirtilmiştir. TL dışındaki para birimleri, aksi belirtilmedikçe bin olarak belirtilmiştir.)

DİPNOT 34 - FİNANSAL ARAÇLAR (devamı)

Gerçeğe uygun değer, bir finansal aracın zorunlu bir satış veya tasfiye işlemi dışında gönüllü taraflar arasındaki bir işlemde, el değiştirebileceği tutar olup, eğer varsa oluşan bir piyasa fiyatı ile en iyi şekilde belirlenir.

Finansal araçların tahmini gerçeğe uygun değerleri, Doğan Yayın Holding, bağlı ortaklıkları ve iş ortaklıkları tarafından mevcut piyasa bilgileri ve uygun değerlendirme yöntemleri kullanılarak belirlenmiştir. Ancak, gerçeğe uygun değer tahmininde piyasa verilerinin yorumlanmasında takdir kullanılır. Sonuç olarak, burada sunulan tahminler, Grup’un cari bir piyasa işleminde elde edebileceği değerlerin göstergesi olmayabilir.

Finansal araçların gerçeğe uygun değerlerinin tahmininde aşağıdaki yöntem ve varsayımlar kullanılmıştır:

Finansal varlıklar

Dönem sonu kurlarıyla çevrilen döviz cinsinden olan bakiyelerin gerçeğe uygun değerlerinin, kayıtlı değerlerine yaklaştığı kabul edilmektedir.

Kasa ve banka mevduatları dahil, maliyet bedeli ile gösterilen finansal varlıkların gerçeğe uygun değerlerinin, kısa vadeli olmaları ve alacak kayıplarının ihmal edilebilir olması dolayısıyla kayıtlı değerlerine yaklaştığı kabul edilmektedir. Menkul kıymet yatırımlarının gerçeğe uygun değerleri bilanço tarihindeki piyasa fiyatları esas alınarak tahmin edilmiştir.

Ticari alacaklar etkin faiz yöntemi kullanılarak iskonto edilmiş maliyetleri üzerinden değerlendirilmekte ve ilgili şüpheli alacak karşılıkları ile birlikte kayıtlı değerlerinin gerçeğe uygun değerlerine yaklaştığı kabul edilmektedir.

Finansal yükümlülükler

Banka kredileri ve diğer parasal yükümlülüklerin gerçeğe uygun değerlerinin kayıtlı değerlerine yaklaştığı kabul edilmektedir.

Döviz cinsinden olan uzun vadeli krediler dönem sonu kurlarından çevrilir ve bundan dolayı gerçeğe uygun değerleri kayıtlı değerlerine yaklaşmaktadır.

Ticari borçlar etkin faiz yöntemi kullanılarak iskonto edilmiş maliyetleri üzerinden değerlendirilmekte ve bu şekilde kayıtlı değerlerinin gerçeğe uygun değerlerine yaklaştığı kabul edilmektedir.

DOĞAN YAYIN HOLDİNG A.Ş. VE BAĞLI ORTAKLIKLARI

30 HAZİRAN 2014 TARİHİNDE SONA EREN ARA HESAP DÖNEMİNE AİT KONSOLİDE FİNANSAL TABLOLARA İLİŞKİN AÇIKLAYICI DİPNOTLAR

(Tutarlar, aksi belirtilmedikçe bin Türk Lirası (“TL”) olarak belirtilmiştir. TL dışındaki para birimleri, aksi belirtilmedikçe bin olarak belirtilmiştir.)

DİPNOT 35 – SATIŞ AMAÇLI SINIFLANDIRILAN DURAN VARLIKLAR VE DURDURULAN FAALİYETLER

i. Finansal Duran Varlık Satışı

Grup, bağlı ortaklıklarından Doğan Ofset Yayıncılık ve Matbaacılık A.Ş.'yi, 18 Temmuz 2014 tarihi itibarıyla Marsaş Baskı ve Ambalaj Sanayi Ticaret A.Ş.'ye 4.579 Avro bedelle satmıştır. Bu satışa istinaden satışa konu olan bağlı ortaklık 30 Haziran 2014 tarihli ara dönem finansal tablolarında satış amaçlı elde tutulan finansal varlık olarak sınıflandırılmıştır.

Satış amacıyla elde tutulan varlık ve yükümlülüklerin detayı aşağıdaki gibidir:

Varlıklar ve yükümlülükler	30 Haziran 2014
Nakit ve nakit benzerleri	642
Ticari alacaklar	7.681
Stoklar	2.204
Diğer alacaklar ve dönen varlıklar	241
Maddi ve maddi olmayan duran varlıklar	14.689
Elden çıkarılan net varlıklara ilişkin karşılık	(1.486)
Ertelenmiş vergi varlığı	249
Satış amaçlı elde tutulan duran varlık olarak sınıflandırılan toplam varlıklar	24.220
Finansal borçlar	2.753
Ticari borçlar	1.302
Ertenemiş vergi yükümlülüğü	1.864
Diğer borçlar	2.049
Satış amaçlı elde tutulan duran varlık olarak sınıflandırılan toplam yükümlülükler	7.968

ii. Maddi Duran Varlık Satışı

Ayrıca, Grup 19 Eylül 2013 tarihinde İstanbul ili Esenyurt ilçesinde bulunan 17.725,69 m2 büyüklüğündeki arsasını 9 milyon ABD Doları'na ve İzmir ili Gaziemir ilçesinde bulunan 35.191,58 m2 büyüklüğündeki arsasını 16.000 TL'ye satmak için anlaşmıştır (Dipnot 36). Bu anlaşmaya istinaden bu arsalar satış amaçlı sınıflandırılan duran varlıklar olarak sınıflandırılmıştır.

Varlıklar	30 Haziran 2014
Maddi duran varlıklar	7.339
Satış amaçlı elde tutulan duran varlık olarak sınıflandırılan toplam varlıklar	7.339

DOĞAN YAYIN HOLDİNG A.Ş. VE BAĞLI ORTAKLIKLARI

30 HAZİRAN 2014 TARİHİNDE SONA EREN ARA HESAP DÖNEMİNE AİT KONSOLİDE FİNANSAL TABLOLARA İLİŞKİN AÇIKLAYICI DİPNOTLAR

(Tutarlar, aksi belirtilmedikçe bin Türk Lirası ("TL") olarak belirtilmiştir. TL dışındaki para birimleri, aksi belirtilmedikçe bin olarak belirtilmiştir.)

DİPNOT 35 – SATIŞ AMAÇLI SINIFLANDIRILAN DURAN VARLIKLAR VE DURDURULAN FAALİYETLER (devamı)

Grup'un bağlı ortaklıklarından Hürriyet, Kasım 2013'te Macaristan ve Hırvatistan'da faaliyet gösteren bağlı ortaklıklarını satma kararı almış, dolayısıyla şirketlerin varlık ve yükümlülükleri satış amaçlı sınıflandırılan duran varlıklar olarak sınıflandırılmış ve bilançoda ayrı olarak gösterilmiştir. Grup, 28 Şubat 2014 tarihinde bağlı ortaklığı Oglasnik d.o.o.'yu 2 Kuna bedel ile kontrol gücü olmayan paylara devretmiştir.

Satış amacıyla elde tutulan varlık ve yükümlülüklerin detayı aşağıdaki gibidir:

Varlıklar ve yükümlülükler	31 Aralık 2013
Nakit ve nakit benzerleri	1.009
Ticari alacaklar	894
Diğer alacaklar ve dönen varlıklar	969
Maddi olmayan duran varlıklar	27.265
Maddi duran varlıklar	2.442
Elden çıkarılan net varlıklara ilişkin karşılık	(23.301)
Satış amaçlı elde tutulan duran varlık olarak sınıflandırılan toplam varlıklar	9.278
Ticari borçlar	2.440
Diğer finansal yükümlülükler	1.012
Diğer borçlar	34
Ertelenmiş vergi yükümlülüğü	5.760
Diğer uzun vadeli yükümlülükler	32
Satış amaçlı elde tutulan duran varlık olarak sınıflandırılan toplam yükümlülükler	9.278

Ayrıca, Grup 19 Eylül 2013 tarihinde İstanbul ili Esenyurt ilçesinde bulunan 17.725,69 m2 büyüklüğündeki arsasını 9 milyon ABD Doları'na satmak için anlaşmıştır. Bu anlaşmaya istinaden bu arsa satış amaçlı sınıflandırılan duran varlıklar olarak sınıflandırılmıştır.

Varlıklar	31 Aralık 2013
Maddi duran varlıklar	4.685
Satış amaçlı elde tutulan duran varlık olarak sınıflandırılan toplam varlıklar	4.685

DOĞAN YAYIN HOLDİNG A.Ş. VE BAĞLI ORTAKLIKLARI

30 HAZİRAN 2014 TARİHİNDE SONA EREN ARA HESAP DÖNEMİNE AİT KONSOLİDE FİNANSAL TABLOLARA İLİŞKİN AÇIKLAYICI DİPNOTLAR

(Tutarlar, aksi belirtilmedikçe bin Türk Lirası (“TL”) olarak belirtilmiştir. TL dışındaki para birimleri, aksi belirtilmedikçe bin olarak belirtilmiştir.)

DİPNOT 35 – SATIŞ AMAÇLI SINIFLANDIRILAN DURAN VARLIKLAR VE DURDURULAN FAALİYETLER (devamı)

iii. Durdurulan faaliyetler

Grup’un 30 Haziran 2013 tarihi itibarıyla durdurulan faaliyetler olarak sınıfladığı varlıkları net sonucu aşağıdaki gibidir:

Durdurulan faaliyetler net sonucu	30 Haziran 2013
Satış gelirleri	5.180
Satışların maliyeti	(2.897)
Genel yönetim giderleri (-)	(3.113)
Pazarlama satış dağıtım giderleri (-)	(892)
Esas faaliyetlerden diğer gelir ve karlar	1.118
Esas faaliyetlerden diğer gider ve zararlar (-)	(67)
Finansman giderleri (net)	65
Vergi öncesi zarar	(606)
Vergi geliri	56
Durdurulan faaliyet vergi sonrası net dönem zararı	(550)

iv. Bağlı ortaklık satışı

Grup’un bağlı ortaklıklarından Hürriyet, Kasım 2013’te Macaristan’da faaliyet gösteren bağlı ortaklıklarını satma kararı almış, dolayısıyla şirketlerin varlık ve yükümlülükleri satış amacıyla elde tutulan duran varlıklar olarak sınıflandırılmış ve bilançoda ayrı olarak gösterilmiştir. Grup, 7 Nisan 2014 tarihinde bağlı ortaklığı Expressz Magyarorszag Media Kft.’yi 1 Avro bedel ile kontrol gücü olmayan paylara devretmiştir.

Elden çıkarılan varlıkların net defter değeri	30 Haziran 2014
Dönen varlıklar	
Nakit ve nakit benzerleri	869
Ticari alacaklar	745
Diğer alacaklar	322
Diğer dönen varlıklar	471
Duran varlıklar	
Maddi ve maddi olmayan duran varlıklar	29.686
Elden çıkarılan net varlıklara ilişkin karşılık	(22.589)
Kısa vadeli yükümlülükler	
Ticari borçlar	2.488
Diğer borçlar	770
Diğer kısa vadeli yükümlülükler	37
Uzun vadeli yükümlülükler	
Ertelenmiş vergi yükümlülüğü	5.577
Diğer uzun vadeli yükümlülükler	33
Elden çıkarılan net varlıklar	599

DOĞAN YAYIN HOLDİNG A.Ş. VE BAĞLI ORTAKLIKLARI

30 HAZİRAN 2014 TARİHİNDE SONA EREN ARA HESAP DÖNEMİNE AİT KONSOLİDE FİNANSAL TABLOLARA İLİŞKİN AÇIKLAYICI DİPNOTLAR

(Tutarlar, aksi belirtilmedikçe bin Türk Lirası ("TL") olarak belirtilmiştir. TL dışındaki para birimleri, aksi belirtilmedikçe bin olarak belirtilmiştir.)

DİPNOT 35 – SATIŞ AMAÇLI SINIFLANDIRILAN DURAN VARLIKLAR VE DURDURULAN FAALİYETLER (devamı)

iv. Bağlı ortaklık satışı (devamı)

Bağlı ortaklık satış zararı

Satış bedeli:

Nakit ve nakit benzeri olarak ödenen bedeller

-

Satıştan kaynaklanan net nakit girişi:

(Eksi) elden çıkarılan nakit ve nakit benzerleri

(869)

Toplam elde edilen nakit bedeli

(869)

Bağlı ortaklık satış karı

(599)

DİPNOT 36 - BİLANÇO TARİHİNDEN SONRAKİ OLAYLAR

Doğan Şirketler Grubu Holding A.Ş.' nin Doğan Yayın Holding A.Ş.'yi "Devir Alması" Suretiyle Birleşmesi

Doğan Yayın Holding'in, tüm aktif ve pasifinin bir bütün halinde hakim ortağı Doğan Holding tarafından "devir alınması" suretiyle, Doğan Holding bünyesinde birleşmesine ilişkin Doğan Yayın Holding ve Doğan Holding'in 14 Nisan 2014 tarihli Yönetim Kurulu Kararı aynı tarihte kamuya açıklanmış ve birleşme işlemi Doğan Yayın Holding'in 6 Ağustos 2014; Doğan Holding'in 7 Ağustos 2014 tarihlerinde yapılan Olağanüstü Genel Kurul Toplantıları'nda onaylanmıştır.

8 Ağustos 2014 tarihinde Kamuyu Aydınlatma Platformu'nda yapılan özel durum açıklamasında yer alan "Ayrılma Hakkı Duyurusu"nda da detaylı olarak belirtildiği üzere, söz konusu "birleşme" işlemi kapsamında pay sahiplerimizin ayrılma hakkı kullanımı 11 Ağustos-22 Ağustos 2014 tarihleri arasında yapılmaktadır.

Doğan Ofset Yayıncılık ve Matbaacılık A.Ş. hisselerinin satışı

Grup'un bağlı ortaklıklarından Hürriyet, 18 Temmuz 2014 tarihinde, 25.000 TL tutarındaki sermayesinde %99,93 oranında ve 24.982 TL tutarında pay sahibi olduğu Doğan Ofset Yayıncılık ve Matbaacılık A.Ş.'deki payını ilişkili taraf olmayan Fulya Kavak ve Marsaş Baskı ve Ambalaj Sanayi Ticaret A.Ş.'ne 4.579 Avro bedelle satmıştır.

Sermaye Piyasası Kurulu'nun II-23.1 "Önemli Nitelikteki İşlemlere İlişkin Ortak Esaslar ve Ayrılma Hakkı Tebliği (SPK II-23.1 Tebliği)'nin, "Önemlilik kriteri" başlığını taşıyan 6'ncı maddesi hükmüne göre

a. Finansal duran varlığın (Bağlı Ortaklık), (açıklamanın yapıldığı tarih itibarıyla) kamuya açıklanan son finansal tablodaki (31 Mart 2014) "net varlık değeri"nin (15.223 TL), varlık (aktif) toplamına (1.366.671 TL) oranı % 1,11,

b. Pay Alım ve Satım Sözleşmesi'nin imzalanmasına esas Yönetim Kurulu Karar tarihi (9 Temmuz 2014) itibarıyla "Finansal duran varlık (Bağlı Ortaklık)" pay senedi satış ve devir bedelinin (13.231TL), Şirket Yönetim Kurulu Karar tarihinden önceki altı aylık günlük düzeltilmiş ağırlıklı ortalama fiyatların aritmetik ortalaması baz alınarak hesaplanan Şirket değerine (328.197 TL) oranı %4,03,

DOĞAN YAYIN HOLDİNG A.Ş. VE BAĞLI ORTAKLIKLARI

30 HAZİRAN 2014 TARİHİNDE SONA EREN ARA HESAP DÖNEMİNE AİT KONSOLİDE FİNANSAL TABLOLARA İLİŞKİN AÇIKLAYICI DİPNOTLAR

(Tutarlar, aksi belirtilmedikçe bin Türk Lirası (“TL”) olarak belirtilmiştir. TL dışındaki para birimleri, aksi belirtilmedikçe bin olarak belirtilmiştir.)

DİPNOT 36 - BİLANÇO TARİHİNDEN SONRAKİ OLAYLAR (devamı)

Doğan Ofset Yayıncılık ve Matbaacılık A.Ş. hisselerinin satışı (devamı)

c. “Finansal duran varlığın (Bağlı Ortaklık)”, kamuya açıklanan son yıllık finansal tabloda (31 Aralık 2013) elde edilen gelire katkısının (42.639 TL), toplam gelire (805.575 TL) oranı %5.29,

olarak hesaplanmış ve her üç oran da %50 oranının altında kaldığından, söz konusu, “Finansal duran varlık (Bağlı Ortaklık) pay senedi satış ve devir işlemi, SPK II-23.1 Tebliği kapsamında “önemli nitelikteki işlem” olarak değerlendirilmemiştir.

Satış ve devir işlemine ilişkin diğer hususlar, bağlı ortaklığımız Hürriyet’in konu ile ilgili son olarak yaptığı 18 Temmuz 2014 tarihinde Kamuyu Aydınlatma Platformu’nda yayınlanan özel durum açıklamasında yer almaktadır.

Maddi Duran Varlık Satışı

Gaziemir Arsa Satışı

Grup’un bağlı ortaklıklarından Hürriyet, 4 Temmuz 2014 tarihinde İzmir İli, Gaziemir İlçesi, Atıfbey Mahallesi’nde sahibi olduğu 35.191,58 metrekare arsayı 16.000 TL bedelle ilişkili taraf olmayan Ali Muhib Özerinç ve Salim Şafak Özerinç’e satmıştır. Arsanın ekli mali tablolardaki kayıtlı değeri 2.767 TL olup, satışın gerçekleştiği döneme ait konsolide finansal tablolarda 13.233 TL gelir olması beklenmektedir.

Esenyurt Arsa Satışı

Grup’un bağlı ortaklıklarından Hürriyet, 10 Temmuz 2014 tarihinde İstanbul İli, Büyükçekmece İlçesi, Esenyurt Köyü’nde sahibi olduğu 17.725,69 metrekare arsayı 9.300 ABD Doları (19.716 TL) bedelle ilişkili taraf olmayan LC Waikiki Mağazacılık Hizmetleri Ticaret A.Ş.’ne satmıştır. Arsanın ekli finansal tablolardaki kayıtlı değeri 4.572 TL olup, satış amaçlı sınıflandırılan duran varlıklar içinde yer almaktadır. Satışın gerçekleştiği döneme ait konsolide finansal tablolarda 15.144 TL gelir olması beklenmektedir.

Finansal Tabloların Onayı

30 Haziran 2014 tarihi itibarıyla sona eren ara hesap dönemine ait konsolide finansal tablolar 15 Ağustos 2014 tarihinde Yönetim Kurulu tarafından onaylanmıştır. Yönetim Kurulu dışındaki kişilerin finansal tabloları değiştirme yetkisi bulunmamaktadır.