

TÜRK EKONOMİ BANKASI A.Ş.'NİN BONOVE/VEYA TAHVİLLERİNİN HALKA ARZINA İLİŞKİN SERMAYE PİYASASI KURULU'NUN 29.08.2014 TARİH VE 26/839 SAYILI TOPLANTISINDA ALINAN KARAR İLE ONAYLANAN, 03.09.2014 TARİHİNDE www.kap.gov.tr ADRESLİ KAMUYU AYDINLATMA PLATFORMU'NDA, www.teb.com.tr ADRESLİ BANKAMIZ İNTERNET SİTESİNDE VE "www.tebyatirim.com.tr" ADRESLİ TEB YATIRIM MENKUL DEĞERLER A.Ş.'NİN İNTERNET SİTESİNDE YAYIMLANAN İZAHNAMEYİ OLUŞTURAN BELGELERDEN İHRAÇCI BİLGİ DOKÜMANINDA MEYDANA GELEN DEĞİŞİKLİKLER

Madde 2.1. Bağımsız denetim kuruluşunun ticaret unvanı, adresi ve sorumlu ortak başdenetçinin adı soyadı:

Eski Şekil:

Banka'nın 30 Haziran 2014 tarihi itibarıyla hazırlanan konsolide finansal tablolarının bağımsız sınırlı denetimi ile 31 Aralık 2013 ve 31 Aralık 2012 tarihleri itibarıyla hazırlanan konsolide finansal tablolarının bağımsız denetimi Süleyman Seba Cad. BJK Plaza No:48 B Blok, Kat 9 Akaretler adresindeki faaliyetlerini sürdüren Başaran Nas Bağımsız Denetim ve Serbest Muhasebeci Mali Müşavirlik A.Ş. (a member of PricewaterhouseCoopers) tarafından gerçekleştirilmiştir.

Mali tablolara görüş bildiren Sorumlu Ortak Başdenetçiler şöyledir:

30 Haziran 2014 Zeynep URAS (Başaran Nas Bağımsız Denetim S.M.M.M.- PwC)

Yeni Şekil:

Banka'nın 30 Eylül 2014 tarihi itibarıyla hazırlanan konsolide finansal tablolarının bağımsız sınırlı denetimi ile 31 Aralık 2013 ve 31 Aralık 2012 tarihleri itibarıyla hazırlanan konsolide finansal tablolarının bağımsız denetimi Süleyman Seba Cad. BJK Plaza No:48 B Blok, Kat 9 Akaretler adresindeki faaliyetlerini sürdüren Başaran Nas Bağımsız Denetim ve Serbest Muhasebeci Mali Müşavirlik A.Ş. (a member of PricewaterhouseCoopers) tarafından gerçekleştirilmiştir.

Mali tablolara görüş bildiren Sorumlu Ortak Başdenetçiler şöyledir:

30 Eylül 2014 Zeynep URAS (Başaran Nas Bağımsız Denetim S.M.M.M.- PwC)

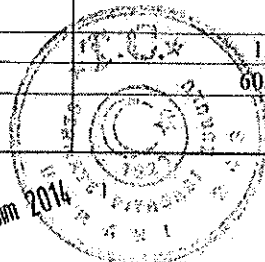
Madde 3. Seçilmiş Konsolide Finansal Bilgiler:

Eski Şekil:

| BİLANÇO (BİN TL) Konsolide | Sınırlı Bağımsız Denetimden Geçmiş | Bağımsız Denetimden Geçmiş | Bağımsız Denetimden Geçmiş |
|--|---------------------------------------|----------------------------------|----------------------------------|
| | 30.06.2014 | 31.12.2013 | 31.12.2012 |
| AKTİF KALEMLER | | | |
| NAKİT DEĞERLER VE MERKEZ BANKASI | 7,912,422 | 6,811,612 | 4,449,400 |
| GERÇEĞE UYGUN DEĞER FARKI K/Z'A YANSITILAN FV (Net) | 585,467 | 1,384,117 | 639,005 |
| BANKALAR | 1,101,496 | 460,585 | 1,008,316 |
| PARA PİYASALARINDAN ALACAKLAR | 1,130,493 | 245 | 1,700,525 |
| SATILMAYA HAZIR FİNANSAL VARLIKLAR (Net) | 3,922,853 | 4,408,885 | 4,308,832 |
| KREDİLER VE ALACAKLAR | 42,647,206 | 39,643,348 | 30,995,588 |
| FAKTORİNG ALACAKLARI | 875,676 | 1,092,687 | 754,767 |
| VADEYE KADAR ELDE TUTULACAK YATIRIMLAR (Net) | 308,050 | 292,956 | 20,416 |
| MADDİ DURAN VARLIKLAR (Net) | 315,407 | 332,957 | 256,273 |
| MADDİ OLMAYAN DURAN VARLIKLAR (Net) | 473,958 | 476,824 | 446,136 |
| VERGİ VARLIĞI | 110,527 | 42,696 | 138,282 |
| SATIŞ AMAÇLI ELDE TUTULAN VE DURDURULAN FAALİYETLERE İLİŞKİN DURAN VARLIKLAR (Net) | 93,819 | 83,217 | 61,59 |
| DİĞER AKİTİFLER | 1,419,850 | 1,174,127 | 1,082,970 |
| AKTİF TOPLAMI | 60,897,224 | 56,204,256 | 45,862,100 |

TÜRK EKONOMİ BANKASI A.Ş.
BAŞENEL MÜDÜRÜ

19 Kasım 2014



TEB YATIRIM
BAŞENEL MÜDÜRÜ

| PASİF KALEMLER | Sınırlı Bağımsız Denetimden Geçmiş | Bağımsız Denetimden Geçmiş | Bağımsız Denetimden Geçmiş |
|---|------------------------------------|----------------------------|----------------------------|
| MEVDUAT | 38,849,343 | 35,533,146 | 29,959,934 |
| ALIM SATIM AMAÇLI TÜREV FİNANSAL BORÇLAR | 370,707 | 482,831 | 234,815 |
| ALINAN KREDİLER | 8,526,438 | 7,982,547 | 6,010,015 |
| PARA PİYASALARINA BORÇLAR | 1,219,893 | 1,083,153 | 65,12 |
| İHRAÇ EDİLEN MENKUL KIYMETLER (Net) | 634,270 | 710,276 | 494,237 |
| MUHTELİF BORÇLAR | 1,054,343 | 1,122,712 | 888,339 |
| DİĞER YABANCI KAYNAKLAR | 1,457,633 | 920,165 | 1,160,316 |
| RİSKTEN KORUNMA AMAÇLI TÜREV FİNANSAL BORÇLAR | 215,918 | 69,438 | 168,507 |
| KARŞILIKLAR | 901,251 | 844,431 | 701,911 |
| VERGİ BORCU | 125,759 | 108,115 | 141,662 |
| SERMAYE BENZERİ KREDİLER | 1,759,992 | 1,778,323 | 1,037,480 |
| ÖZKAYNAKLAR | 5,781,677 | 5,569,119 | 4,999,764 |
| PASİF TOPLAMI | 60,897,224 | 56,204,256 | 45,862,100 |


| Gelir Tablosu (BİN TL) Konsolide | | Sınırlı Bağımsız Denetimden Geçmiş | Sınırlı Bağımsız Denetimden Geçmiş | Bağımsız Denetimden Geçmiş | Bağımsız Denetimden Geçmiş |
|-------------------------------------|---|------------------------------------|------------------------------------|----------------------------|----------------------------|
| GELİR GİDER KALEMLERİ | | 01.01-30.06.2014 | 01.01-30.06.2013 | 01.01-31.12.2013 | 01.01-31.12.2012 |
| I. | FAİZ GELİRLERİ | 2,586,847 | 2,026,562 | 4,171,277 | 4,113,040 |
| I.1 | Kredilerden Alınan Faizler | 2,270,657 | 1,808,321 | 3,705,072 | 3,550,107 |
| I.2 | Diğer Faiz Gelirleri | 316,190 | 218,241 | 466,205 | 562,933 |
| II. | FAİZ GİDERLERİ | 1,375,455 | 954,450 | 2,106,816 | 2,172,965 |
| 2.1 | Mevduata Verilen Faizler | 1,131,237 | 803,282 | 1,757,158 | 1,767,110 |
| 2.2 | Diğer Faiz Giderleri | 244,218 | 151,168 | 349,658 | 405,855 |
| III. | NET FAİZ GELİRİ (I - II) | 1,211,392 | 1,072,112 | 2,064,461 | 1,940,075 |
| IV. | NET ÜCRET VE KOMİSYON GELİRLERİ/GİDERLERİ | 430,583 | 341,498 | 701,692 | 581,553 |
| V. | TEMETTÜ GELİRLERİ | 1,339 | 1,761 | 1,761 | 909 |
| VI. | TİCARİ KÂR / ZARAR (Net) | -142,534 | 89,424 | 66,52 | -82,789 |
| VII. | DİĞER FAALİYET GELİRLERİ | 101,654 | 102,225 | 93,403 | 90,550 |
| VIII. | FAALİYET GELİRLERİ TOPLAMI (III+IV+V+VI+VII) | 1,602,434 | 1,607,020 | 2,927,837 | 2,530,298 |
| IX. | KREDİ VE DİĞER ALACAKLAR DEĞER DÜŞÜŞ KARŞILIĞI (-) | 232,096 | 289,836 | 407,329 | 325,529 |
| X. | DİĞER FAALİYET GİDERLERİ (-) | 995,259 | 855,841 | 1,775,151 | 1,552,440 |
| XV. | SÜRDÜRÜLEN FAALİYETLER VERGİ ÖNCESİ K/Z (VIII+...+X) | 375,079 | 461,343 | 745,357 | 652,329 |
| XVI. | SÜRDÜRÜLEN FAALİYETLER VERGİ KARŞILIĞI (±) | -84,128 | -109,596 | -174,813 | -163,390 |
| XVII. | SÜRDÜRÜLEN FAALİYETLER DÖNEM NET K/Z (XV±XVI) | 290,951 | 351,747 | 570,544 | 488,939 |
| XVIII. | NET DÖNEM KARI/ZARARI (XVII+XXII) | 290,951 | 351,747 | 570,544 | 488,939 |
| | Grupun Kârı/Zararı | 290,750 | 350,878 | 568,816 | 487,397 |
| | Azınlık Payları Kârı/Zararı (-) | 201 | 869 | 1,728 | 1,542 |

Yeni Şekil:

| BİLANÇO (BİN TL) Konsolide | Sınırlı Bağımsız Denetimden Geçmiş | Bağımsız Denetimden Geçmiş | Bağımsız Denetimden Geçmiş |
|---|------------------------------------|----------------------------|----------------------------|
| AKTİF KALEMLER | 30.09.2014 | 31.12.2013 | 31.12.2012 |
| NAKİT DEĞERLER VE MERKEZ BANKASI | 8,674,330 | 6,811,612 | 4,449,400 |
| GERÇEĞE UYGUN DEĞER FARKI K/Z'A YANSITILAN FV (Net) | 906,878 | 1,384,117 | 639,005 |

TÜRK EKONOMİ BANKASI A.Ş.
BİRLİK MÜDÜRLÜĞÜ

19 Kasım 2014



TÜRK EKONOMİ BANKASI A.Ş.
BİRLİK MÜDÜRLÜĞÜ

| | | | |
|--|---|-----------------------------------|-----------------------------------|
| BANKALAR | 1,111,604 | 460,585 | 1,008,316 |
| PARA PİYASALARINDAN ALACAKLAR | 520,312 | 245 | 1,700,525 |
| SATILMAYA HAZIR FİNANSAL VARLIKLAR (Net) | 4,017,461 | 4,408,885 | 4,308,832 |
| KREDİLER VE ALACAKLAR | 44,986,275 | 39,643,348 | 30,995,588 |
| FAKTÖRİNG ALACAKLARI | 1,072,880 | 1,092,687 | 754,767 |
| VADEYE KADAR ELDE TUTULACAK YATIRIMLAR (Net) | 312,258 | 292,956 | 20,416 |
| MADDİ DURAN VARLIKLAR (Net) | 304,448 | 332,957 | 256,273 |
| MADDİ OLMAYAN DURAN VARLIKLAR (Net) | 468,711 | 476,824 | 446,136 |
| VERGİ VARLIĞI | 58,400 | -42,696 | 138,282 |
| SATIŞ AMAÇLI ELDE TUTULAN VE DURDURULAN FAALİYETLERE İLİŞKİN DURAN VARLIKLAR (Net) | 94,018 | 83,217 | 61,59 |
| DİĞER AKTİFLER | 1,571,273 | 1,174,127 | 1,082,970 |
| AKTİF TOPLAMI | 64,098,848 | 56,204,256 | 45,862,100 |
| PASİF KALEMLER | Sınırlı Bağımsız Denetimden Geçmiş | Bağımsız Denetimden Geçmiş | Bağımsız Denetimden Geçmiş |
| MEVDUAT | 39,974,478 | 35,533,146 | 29,959,934 |
| ALIM SATIM AMAÇLI TÜREV FİNANSAL BORÇLAR | 519,897 | 482,831 | 234,815 |
| ALINAN KREDİLER | 9,531,105 | 7,982,547 | 6,010,015 |
| PARA PİYASALARINA BORÇLAR | 1,651,570 | 1,083,153 | 65,12 |
| İHRAÇ EDİLEN MENKUL KIYMETLER (Net) | 597,498 | 710,276 | 494,237 |
| MUHTELİF BORÇLAR | 1,309,490 | 1,122,712 | 888,339 |
| DİĞER YABANCI KAYNAKLAR | 1,389,070 | 920,165 | 1,160,316 |
| RİSKTEN KORUNMA AMAÇLI TÜREV FİNANSAL BORÇLAR | 205,544 | 69,438 | 168,507 |
| KARŞILIKLAR | 930,399 | 844,431 | 701,911 |
| VERGİ BORCU | 117,714 | 108,115 | 141,662 |
| SERMAYE BENZERİ KREDİLER | 1,801,655 | 1,778,323 | 1,037,480 |
| ÖZKAYNAKLAR | 6,070,428 | 5,569,119 | 4,999,764 |
| PASİF TOPLAMI | 64,098,848 | 56,204,256 | 45,862,100 |

| Gelir Tablosu (BİN TL) Konsolide | | Sınırlı Bağımsız Denetimden Geçmiş | Sınırlı Bağımsız Denetimden Geçmiş | Bağımsız Denetimden Geçmiş | Bağımsız Denetimden Geçmiş |
|-------------------------------------|--|------------------------------------|------------------------------------|----------------------------|----------------------------|
| GELİR GİDER KALEMLERİ | | 01.01-30.09.2014 | 01.01-30.09.2013 | 01.01-31.12.2013 | 01.01-31.12.2012 |
| I. | FAİZ GELİRLERİ | 3,938,722 | 3,067,606 | 4,171,277 | 4,113,040 |
| I.1 | Kredilerden Alınan Faizler | 3,509,888 | 2,733,032 | 3,705,072 | 3,550,107 |
| I.2 | Diğer Faiz Gelirleri | 428,834 | 334,574 | 466,205 | 562,933 |
| II. | FAİZ GİDERLERİ | 2,017,864 | 1,515,814 | 2,106,816 | 2,172,965 |
| 2.1 | Mevduata Verilen Faizler | 1,672,058 | 1,266,653 | 1,757,158 | 1,767,110 |
| 2.2 | Diğer Faiz Giderleri | 345,806 | 249,161 | 349,658 | 405,855 |
| III. | NET FAİZ GELİRİ (I - II) | 1,920,858 | 1,551,792 | 2,064,461 | 1,940,075 |
| IV. | NET ÜCRET VE KOMİSYON GELİRLERİ/GİDERLERİ | 679,962 | 520,056 | 701,692 | 581,553 |
| V. | TEMETTÜ GELİRLERİ | 1,339 | 1,761 | 1,761 | 909 |
| VI. | TİCARİ KÂR / ZARAR (Net) | -242,455 | 87,650 | 66,52 | -82,789 |
| VII. | DİĞER FAALİYET GELİRLERİ | 155,530 | 137,422 | 93,403 | 90,550 |
| VIII. | FAALİYET GELİRLERİ TOPLAMI (III+IV+V+VI+VII) | 2,515,234 | 2,298,681 | 2,927,837 | 2,530,298 |
| IX. | KREDİ VE DİĞER ALACAKLAR DEĞER DÜŞÜŞ KARŞILIĞI (-) | 364,333 | 409,466 | 407,329 | 325,529 |
| X. | DİĞER FAALİYET GİDERLERİ (-) | 1,491,212 | 1,287,605 | 1,775,151 | 1,552,440 |
| XV. | SÜRDÜRÜLEN FAALİYETLER VERGİ ÖNCESİ K/Z (VIII+...+X) | 659,689 | 601,610 | 745,357 | 652,329 |
| XVI. | SÜRDÜRÜLEN FAALİYETLER VERGİ | 143,806 | -146,248 | -174,813 | -163,390 |

TÜRK EKONOMİ BANKASI A.Ş.
GENEL MÜDÜRLÜĞÜ

19 Kasım 2014

TÜRK EKONOMİ BANKASI A.Ş.
GENEL MÜDÜRLÜĞÜ

| | | | | | |
|--------|---|---------|---------|---------|---------|
| | KARŞILIĞI (₺) | | | | |
| XVII. | SÜRDÜRÜLEN FAALİYETLER DÖNEM NET K/Z (XV+XVI) | 515,883 | 455,362 | 570,544 | 488,939 |
| XVIII. | NET DÖNEM KARI/ZARARI (XVII+XXII) | 515,883 | 455,362 | 570,544 | 488,939 |
| | Grubun Kârı/Zararı | 515,216 | 454,116 | 568,816 | 487,397 |
| | Azımlık Payları Kârı/Zararı (-) | 667 | 1,246 | 1,728 | 1,542 |

Madde 4.1. İhraççının Borçlanma Araçlarına İlişkin Yükümlülüklerini Yerine Getirme Gücünü Etkileyebilecek Riskler:

Eski Şekil:

Kredi Riski:

| | | | | |
|--------------------------|-------------|---------|------------|---------|
| Banka Kredi Portföyü (%) | 30.06.2014* | | 31.12.2013 | |
| (Milyon TL) | Banka | Sektör | Banka | Sektör |
| Konut Kredisi | 5,944 | 115,012 | 5,553 | 110,505 |
| Taahhüt Kredisi | 622 | 7,423 | 746 | 8,532 |
| İhtiyaç ve Diğer | 4,526 | 138,536 | 3,635 | 129,321 |

Kaynak: BDDK Haziran 2014 Aylık Bülten'inden 13.08.2014 tarihi itibarı ile alınmıştır.

(<http://bulten.bddk.org.tr/ABM/C/E>) Reeskontlar hariç tutulmuştur.

30 Haziran 2014 itibarıyla konsolide bazda kredi riskine esas tutar 48,822 milyon TL (31 Aralık 2013: 46,063 milyon TL), konsolide olmayan bazda kredi riskine esas tutar ise 46,680 milyon TL (31 Aralık 2013: 43,600 milyon TL) olarak hesaplanmıştır.

30 Haziran 2014 itibarıyla, Grup tarafından üstlenilen kredi riski için ayrılan genel karşılık tutarı konsolide bazda 573.9 milyon TL'dir (31 Aralık 2013: 554.61 milyon TL)

| | | | | | | | | | |
|---------------------------------|------------------|-----|---------|-----------|------------|------------|-----------|-----------|---------|
| Bin TL Konsolide | Risk Ağırlıkları | | | | | | | | |
| | 30.06.2014 | | | | | | | | |
| | %0 | %10 | %20 | %50 | %75 | %100 | %150 | %200 | %250 |
| Toplam Risk Ağırlıklı Varlıklar | - | - | 485,078 | 3,063,326 | 11,007,399 | 26,135,194 | 2,428,863 | 5,395,160 | 306,858 |

Faiz Oranı Riski:

30.06.2014 itibarıyla, konsolide bazda Banka'nın varlıklarının, yükümlülüklerinin ve nazım hesap kalemlerinin faize duyarlılığı aşağıdaki tabloda özetlenmiştir:

| | | | | | | | |
|----------------------------------|-------------|------------|-----------|------------|----------------|------------|-------------|
| 30.06.2014 (Bin TL) Konsolide | 1 Aya Kadar | 1-3 Ay | 3-12 Ay | 1-5 Yıl | 5 Yıl ve Üzeri | Faizsiz | Toplam |
| Toplam Varlıklar | 16,072,997 | 4,432,922 | 9,158,456 | 15,360,645 | 4,532,528 | 11,339,676 | 60,897,224 |
| Toplam Yükümlülükler | 31,081,833 | 9,609,252 | 4,489,688 | 505,646 | 123,487 | 15,087,318 | 60,897,224 |
| Bilançodaki Uzun Pozisyon | - | - | 4,668,768 | 14,854,999 | 4,409,041 | - | 23,932,808 |
| Bilançodaki Kısa Pozisyon | -15,008,836 | -5,176,330 | - | - | - | -3,747,642 | -23,932,808 |
| Nazım Hesaplardaki Uzun Pozisyon | 1,377,126 | 3,182,365 | - | - | - | - | 4,559,491 |
| Nazım Hesaplardaki Kısa Pozisyon | - | - | -641,505 | -3,724,673 | -133,168 | - | -4,499,346 |

Piyasa Riski:

Konsolide bazda Piyasa Riskine Esas Tutar 30 Haziran 2014 itibarıyla 955,250.8 milyon TL'dir (31 Aralık 2013 itibarıyla; 1,105.0 milyon TL).

| | | |
|---|------------|------------|
| 30.06.2014 (Bin TL) Konsolide | 30.06.2014 | 31.12.2013 |
| (I) Genel Piyasa Riski İçin Hesaplanan Sermaye Yükümlülüğü - Standart Metot | 16,009 | 18,251 |
| (II) Spesifik Risk İçin Hesaplanan Sermaye Yükümlülüğü - Standart Metot | 854 | 981 |
| Menkul Kıymetleştirme Pozisyonlarına İlişkin Spesifik Risk İçin Gereklilik Sermaye Yükümlülüğü - Standart Metot | - | - |

TÜRK EKONOMİ BAKANLIĞI
GENEL MÜDÜRLÜĞÜ

19 Kasım 2014

İBB YATIRIM MENKUL DEĞERLER A.Ş.

| | | |
|--|---------|-----------|
| (III) Kur Riski İçin Hesaplanan Sermaye Yükümlülüğü - Standart Metot | 30,208 | 24,918 |
| (IV) Emtia Riski İçin Hesaplanan Sermaye Yükümlülüğü - Standart Metot | - | - |
| (V) Takas Riski İçin Hesaplanan Sermaye Yükümlülüğü - Standart Metot | - | - |
| (VI) Opsiyonlardan Kaynaklanan Piyasa Riski İçin Hesaplanan Sermaye Yükümlülüğü - Standart Metot | 670 | 813 |
| (VII) Karşı Taraf Kredi Riski İçin Hesaplanan Sermaye Yükümlülüğü - Standart Metot | 28,679 | 43,418 |
| (VIII) Risk Ölçüm Modeli Kullanan Bankalarda Piyasa Riski İçin Hesaplanan Sermaye Yükümlülüğü | - | - |
| (IX) Piyasa Riski İçin Hesaplanan Toplam Sermaye Yükümlülüğü | 76,420 | 88,399 |
| (X) Piyasa Riskine Esas Tutar | 955,250 | 1,104,988 |

Likidite Riski:

Konsolide bazda aktif ve pasif kalemlerin kalan vadelerine göre gösterimi aşağıdaki tabloda sunulmuştur:

| 30.06.2014 Konsolide (Bin TL) | Vadesiz | 1 Aya Kadar | 1-3 Ay | 3-12 Ay | 1-5 Yıl | 5 Yıl ve Üzeri | Dağıtılamayan* | Toplam |
|-------------------------------------|------------|----------------|------------|-----------|------------|-------------------|----------------|------------|
| Toplam Varlıklar | 2,643,626 | 21,184,827 | 3,317,063 | 9,476,453 | 16,347,521 | 5,206,214 | 2,721,520 | 60,897,224 |
| Toplam Yükümlülükler | 6,049,709 | 32,602,834 | 9,463,120 | 3,553,163 | 975,535 | 1,561,714 | 6,691,149 | 60,897,224 |
| Likidite Açığı | -3,406,083 | 11,418,007 | -6,146,057 | 5,923,290 | 15,371,986 | 3,644,500 | -3,969,629 | - |
| 31.12.2014 Konsolide (Bin TL) | Vadesiz | 1 Aya Kadar | 1-3 Ay | 3-12 Ay | 1-5 Yıl | 5 Yıl ve Üzeri | Dağıtılamayan* | Toplam |
| Toplam Varlıklar | 1,891,556 | 18,762,088 | 2,866,639 | 8,916,589 | 16,408,150 | 5,019,839 | 2,339,395 | 56,204,256 |
| Toplam Yükümlülükler | 6,048,284 | 26,132,649 | 9,621,475 | 5,592,170 | 817,406 | 1,574,285 | 6,417,987 | 56,204,256 |
| Likidite Açığı | -4,156,728 | -7,370,561 | -6,754,836 | 3,324,419 | 15,590,744 | 3,445,554 | -4,078,592 | - |

Kur Riski:

Grup, 30 Haziran 2014 tarihi itibarıyla, 5,840,092 TL'si bilanço açık pozisyonundan (31 Aralık 2013: 2,227,237 TL açık pozisyon) ve 6,072,858 TL'si nazım hesap kapalı pozisyonundan (31 Aralık 2013: 2,956,845 TL kapalı pozisyon) oluşmak üzere 232,493 TL net kapalı yabancı para pozisyonu (31 Aralık 2013: 729,608 TL net kapalı) taşımaktadır. (Kapalı pozisyon, kur artışlarından olumlu etkilenecek döviz pozisyonudur. Döviz varlığı olan bir banka, kapalı pozisyonda iken, döviz borcu olan banka açık pozisyonudur. Döviz pozisyonundaki nazım hesaplar türev işlemlerden oluşmaktadır. Nazım hesapların kapalı pozisyonda olması demek, türev işlemlerin netinde, Banka'nın döviz artışından olumlu etkileneceği anlamına gelmektedir. TEB, 30 Haziran 2014 tarihinde bilanço içinde taşıdığı döviz açık pozisyonu, bahsedilen nazım kapalı pozisyon ile dengelemekte ve kur riskini minimize etmektedir)

| (Bin TL) Konsolide | Döviz kurundaki değişim | % | Kar / zarar üzerindeki etki | | Özkaynak üzerindeki etki (*) | |
|-----------------------|-------------------------------|---|-----------------------------|------------|------------------------------|------------|
| | | | 30.06.2014 | 31.12.2013 | 30.06.2014 | 31.12.2013 |
| USD | 10 artış | | -2,170 | -13,286 | -- | -60 |
| USD | 10 azalış | | 2,170 | 13,286 | -- | 60 |
| EURO | 10 artış | | 31,777 | 82,628 | -42 | -127 |
| EURO | 10 azalış | | -31,777 | -82,628 | 42 | 127 |

(*) Özkaynak üzerindeki etki; döviz kurlarındaki değişimin gelir tablosunda yarattığı etkiyi içermemektedir.

30.06.2014 tarihi itibarıyla konsolide bazda kur riskine ilişkin bilgiler:

| 30.06.2014 (Bin TL) Konsolide | EURO | USD | Diğer YP | TÖPLAM |
|----------------------------------|------------|-----------|-----------|------------|
| Toplam Varlıklar | 7.702.087 | 8.154.313 | 1.981.194 | 17.837.594 |
| Toplam Yükümlülükler | 11.734.476 | 9.765.287 | 2.177.923 | 23.677.686 |
| Net Bilanço Pozisyonu | -4.032.389 | 1.610.974 | -196.729 | -5.840.092 |
| Net Nazım Hesap Pozisyonu | 4.350.157 | 1.589.273 | 133.155 | 6.072.585 |

TÜRK EKONOMİ BANKASI A.Ş.
GENEL MÜDÜRLÜĞÜ

19 Kasım 2014

TEB YATIRIM
MENKUL DEĞERLER A.Ş.

Sermaye Riski:

30.06.2014 tarihi itibarıyla Banka'nın sermaye yeterlilik oranı %13.82 seviyesinde bulunmaktadır. Bankacılık Düzenleme ve Denetleme Kurul'u'na tabi olan Banka'nın sermaye yeterliliği düzenli olarak takip edilmektedir.

Yeni Şekil:**Kredi Riski:**

| Banka Kredi Portföyü (%) (Milyon TL) | 30.09.2014* | | 31.12.2013 | |
|---|-------------|---------|------------|---------|
| | Banka | Sektör | Banka | Sektör |
| Konut Kredisi | 6,178 | 120,528 | 5,553 | 110,505 |
| Taahhüt Kredisi | 577 | 7,212 | 746 | 8,532 |
| İhtiyaç ve Diğer | 4,169 | 150,683 | 3,635 | 129,321 |

Kaynak: BDDK Eylül 2014 Aylık Bülten'inden 03.10.2014 tarihi itibarıyla alınmıştır.
(http://www.bddk.org.tr/BDATC) Reeskontlar hariç tutulmuştur.

30 Eylül 2014 itibarıyla konsolide bazda kredi riskine esas tutar 50,738 milyon TL (31 Aralık 2013: 46,063 milyon TL), konsolide olmayan bazda kredi riskine esas tutar ise 48,274 milyon TL (31 Aralık 2013: 43,600 milyon TL) olarak hesaplanmıştır.

30 Eylül 2014 itibarıyla, Grup tarafından üstlenilen kredi riski için ayrılan genel karşılık tutarı konsolide bazda 595.4 milyon TL'dir (31 Aralık 2013: 554.61 milyon TL)

| Bin TL Konsolide | Risk Ağırlıkları 30.09.2014 | | | | | | | | |
|------------------------------------|--------------------------------|-----|---------|-----------|------------|------------|-----------|-----------|---------|
| | %0 | %10 | %20 | %50 | %75 | %100 | %150 | %200 | %250 |
| Toplam Risk Ağırlıklı Varlıklar | - | - | 480,807 | 3,373,508 | 13,476,545 | 25,473,019 | 2,495,007 | 5,280,952 | 157,818 |

Faiz Oran Riski:

30.09.2014 itibarıyla, konsolide bazda Banka'nın varlıklarının, yükümlülüklerinin ve nazım hesap kalemlerinin faize duyarlılığı aşağıdaki tabloda özetlenmiştir:

| 30.09.2014 (Bin TL) Konsolide | 1 Aya Kadar | 1-3 Ay | 3-12 Ay | 1-5 Yıl | 5 Yıl ve Üzeri | Faizsiz | Toplam |
|-------------------------------------|-------------|------------|-----------|------------|----------------|------------|-------------|
| Toplam Varlıklar | 17,300,274 | 3,622,627 | 9,807,715 | 16,003,513 | 4,905,171 | 12,459,548 | 64,098,848 |
| Toplam Yükümlülükler | 32,652,613 | 10,560,799 | 3,149,945 | 727,290 | 1,182,194 | 15,826,007 | 64,098,848 |
| Bilançodaki Uzun Pozisyon | - | - | 6,657,770 | 15,276,223 | 3,722,977 | - | 25,656,970 |
| Bilançodaki Kısa Pozisyon | -15,352,339 | -6,938,172 | - | - | - | -3,366,459 | -25,656,970 |
| Nazım Hesaplardaki Uzun Pozisyon | 3,898,277 | 725,649 | - | - | - | - | 4,623,926 |
| Nazım Hesaplardaki Kısa Pozisyon | - | - | -672,584 | -3,824,574 | -27,500 | - | -4,524,658 |

Piyasa Riski:

Konsolide bazda Piyasa Riskine Esas Tutar 30 Eylül 2014 itibarıyla 1,048.1 milyon TL'dir (31 Aralık 2013 itibarıyla: 1,105.0 milyon TL).

| 30.09.2014 (Bin TL) Konsolide | 30.09.2014 | 31.12.2013 |
|--|------------|------------|
| (I) Genel Piyasa Riski İçin Hesaplanan Sermaye Yükümlülüğü - Standart Metot | 19,882 | 18,251 |
| (II) Spesifik Risk İçin Hesaplanan Sermaye Yükümlülüğü - Standart Metot | 1,879 | 981 |
| Menkul Kıymetleştirme Pozisyonlarına İlişkin Spesifik Risk İçin Gerekli Sermaye Yükümlülüğü - Standart Metot | - | - |
| (III) Kur Riski İçin Hesaplanan Sermaye Yükümlülüğü - Standart Metot | 25,082 | 24,918 |
| (IV) Emtia Riski İçin Hesaplanan Sermaye Yükümlülüğü - Standart Metot | - | - |
| (V) Takas Riski İçin Hesaplanan Sermaye Yükümlülüğü - Standart Metot | - | - |
| (VI) Opsiyonlardan Kaynaklanan Piyasa Riski İçin Hesaplanan Sermaye Yükümlülüğü - Standart Metot | 951 | 813 |

TÜRK EKONOMİ BANKASI A.Ş.

GENEL MÜDÜR

19 Kasım 2014

TBB YATIRIM MENKUL DEĞERLER A.Ş.

| | | |
|---|-----------|-----------|
| (VII) Karşı Taraf Kredi Riski İçin Hesaplanan Sermaye Yükümlülüğü - Standart Metot | 36,055 | 43,418 |
| (VIII) Risk Ölçüm Modeli Kullanan Bankalarda Piyasa Riski İçin Hesaplanan Sermaye Yükümlülüğü | - | - |
| (IX) Piyasa Riski İçin Hesaplanan Toplam Sermaye Yükümlülüğü | 83,849 | 88,399 |
| (X) Piyasa Riskine Esas Tutar | 1,048,113 | 1,104,988 |

Likidite Riski:

Konsolide bazda aktif ve pasif kalemlerin kalan vadelerine göre gösterimi aşağıdaki tabloda sunulmuştur:

| 30.09.2014 Konsolide (Bin TL) | Vadesiz | 1 Aya Kadar | 1-3 Ay | 3-12 Ay | 1-5 Yıl | 5 Yıl ve Üzeri | Dağıtılamayan* | Toplam |
|-------------------------------------|------------|----------------|------------|-----------|------------|-------------------|----------------|------------|
| Toplam Varlıklar | 2,890,468 | 22,869,288 | 3,013,181 | 9,634,335 | 16,917,022 | 5,972,939 | 2,801,621 | 64,098,848 |
| Toplam Yükümlülükler | 6,111,444 | 34,934,736 | 9,457,762 | 4,157,304 | 844,076 | 1,583,569 | 7,009,957 | 64,098,848 |
| Likidite Açığı | -3,220,982 | 12,065,448 | -6,444,581 | 5,477,031 | 16,072,946 | 4,389,370 | -4,208,336 | - |
| 31.12.2013 Konsolide (Bin TL) | Vadesiz | 1 Aya Kadar | 1-3 Ay | 3-12 Ay | 1-5 Yıl | 5 Yıl ve Üzeri | Dağıtılamayan* | Toplam |
| Toplam Varlıklar | 1,891,556 | 18,762,088 | 2,866,639 | 8,916,589 | 16,408,150 | 5,019,839 | 2,339,395 | 56,204,256 |
| Toplam Yükümlülükler | 6,048,284 | 26,132,649 | 9,621,475 | 5,592,170 | 817,406 | 1,574,285 | 6,417,987 | 56,204,256 |
| Likidite Açığı | -4,156,728 | -7,370,561 | -6,754,836 | 3,324,419 | 15,590,744 | 3,445,554 | -4,078,592 | - |

Kur Riski:

Grup, 30 Eylül 2014 tarihi itibarıyla, 7,432,643 TL'si bilanço açık pozisyonundan (31 Aralık 2013: 2,227,237 TL açık pozisyon) ve 7,587,857 TL'si nazım hesap kapalı pozisyonundan (31 Aralık 2013: 2,956,845 TL kapalı pozisyon) oluşmak üzere 155,214 TL net kapalı yabancı para pozisyonu (31 Aralık 2013: 729,608 TL net kapalı) taşımaktadır. (Kapalı pozisyon, kur artışlarından olumlu etkilenecek döviz pozisyonudur. Döviz varlığı olan bir banka, kapalı pozisyonda iken, döviz borusu olan banka açık pozisyondadır. Döviz pozisyonundaki nazım hesaplar türev işlemlerden oluşmaktadır. Nazım hesapların kapalı pozisyonda olması demek, türev işlemlerin netinde Banka'nın döviz artışından olumlu etkileneceği anlamına gelmektedir. TEB, 30 Eylül 2014 tarihinde bilanço içinde taşıdığı döviz açık pozisyonu, bahsedilen nazım kapalı pozisyon ile dengelemekte ve kur riskini minimize etmektedir.

| (Bin TL) Konsolide | Döviz kurundaki değişim | % | Kar / zarar üzerindeki etki | | Özkaynak üzerindeki etki (*) | |
|-----------------------|-------------------------------|---|-----------------------------|------------|------------------------------|------------|
| | | | 30.09.2014 | 31.12.2013 | 30.09.2014 | 31.12.2013 |
| USD | 10 artış | | -15,106 | 13,286 | -12 | 60 |
| USD | 10 azalış | | 15,106 | -13,286 | 12 | -60 |
| EURO | 10 artış | | -48,149 | 82,628 | 184 | 127 |
| EURO | 10 azalış | | -48,149 | -82,628 | -184 | -127 |

(*) Özkaynak üzerindeki etki: döviz kurlarındaki değişimin gelir tablosunda yarattığı etkiyi içermemektedir.

30.09.2014 tarihi itibarıyla konsolide bazda kur riskine ilişkin bilgiler:

| 30.09.2014 (Bin TL) Konsolide: | EURO | USD | Diğer YP | TOPLAM |
|-----------------------------------|------------|------------|-----------|------------|
| Toplam Varlıklar | 6,354,331 | 11,261,933 | 1,945,508 | 19,561,772 |
| Toplam Yükümlülükler | 11,274,830 | 13,502,620 | 2,216,965 | 26,994,415 |
| Net Bilanço Pozisyonu | -4,920,499 | -2,240,687 | -271,457 | -7,432,643 |
| Net Nazım Hesap Pozisyonu | 5,401,987 | 2,089,623 | 96,247 | 7,587,857 |

Sermaye Riski:

30.09.2014 tarihi itibarıyla Banka'nın sermaye yeterlilik oranı %13,76 seviyesinde bulunmaktadır. Bankacılık Düzenleme ve Denetleme Kurul'una tabi olan Banka'nın sermaye yeterliliği düzenli olarak takip edilmektedir.

TÜRK EKONOMİ BANKASI A.Ş.
GENEL MÜDÜRLÜĞÜ

19 Kasım 2014



TEB YATIRIM
MENKUL DEĞERLER A.Ş.

Madde 5.1.5. İhraççının ödeme gücünün değerlendirilmesi için önemli olan, ihraççıya ilişkin son zamanlarda meydana gelmiş olaylar hakkında bilgi:

Eski Şekil:

Bunlarla birlikte Banka 30 Haziran 2014 tarihi itibarıyla konsolide bazda %13.82'lik sermaye yeterlilik standart oranına sahiptir.

Yeni Şekil:

Bunlarla birlikte Banka 30 Eylül 2014 tarihi itibarıyla konsolide bazda %13.76'lık sermaye yeterlilik standart oranına sahiptir.

Madde 6.1.1. İhraççı bilgi dokümanında yer alması gereken finansal tablo dönemleri itibarıyla ana ürün/hizmet kategorilerini de içerecek şekilde ihraççı faaliyetleri hakkında bilgi:

Eski Şekil:

TEB Yatırım ve TEB Portföy adına sermaye piyasası mevzuatı çerçevesinde; Zurich Sigorta A.Ş., Cardif Hayat Sigorta A.Ş ve BNP Paribas Cardif Emeklilik A.Ş. adına sigorta mevzuatı çerçevesinde şubeleri aracılığı ile acentalık faaliyetleri de yürütmektedir. TEB, ürün ve hizmetlerini; Son durum (31.07.2014 tarihi) itibarıyla 547 şube (31.12.2013: 544), 10,097 çalışan (31.12.2013: 10,001), 1,525 ATM (21 adedi Merchant ATM) (31.12.2013: 1,677 ATM, 202 Merchant ATM), www.teb.com.tr internet şubesi ve 444 0 666 Çağrı Merkezi üzerinden 5,4 milyon üzerinde bireysel ve tüzel müşterisine (31.12.2013: 5,3 milyon üzerinde) teknoloji yoğun bir yaklaşımla ulaştırmaktadır. 30 Haziran 2014 tarihi itibarıyla TEB'in konsolide aktif toplamı yılın başından itibaren %8 oranında artarak 60,9 milyar TL'ye ulaşmıştır. Aynı dönemde toplam konsolide mevduat ise %9 oranında artmış, bu artış oranıyla TEB'in toplam konsolide mevduatı 5,8 milyar TL'ye ulaşmıştır. Ek olarak, 30 Haziran 2014 itibarıyla TEB'in sermaye yeterlilik rasyosu ise konsolide bazda %13.82 olarak gerçekleşmiştir.

Yeni Şekil:

TEB Yatırım ve TEB Portföy adına sermaye piyasası mevzuatı çerçevesinde; Zurich Sigorta A.Ş ve BNP Paribas Cardif Emeklilik A.Ş. adına sigorta mevzuatı çerçevesinde şubeleri aracılığı ile acentalık faaliyetleri de yürütmektedir. TEB, ürün ve hizmetlerini; Son durum (30.10.2014 tarihi) itibarıyla 552 şube (31.12.2013: 544), 10,190 çalışan (31.12.2013: 10,001), 1,583 ATM (20 adedi Merchant ATM) (31.12.2013: 1,677 ATM, 202 Merchant ATM), www.teb.com.tr internet şubesi ve 444 0 666 Çağrı Merkezi üzerinden 5,5 milyon üzerinde bireysel ve tüzel müşterisine (31.12.2013: 5,3 milyon üzerinde) teknoloji yoğun bir yaklaşımla ulaştırmaktadır. 30 Eylül 2014 tarihi itibarıyla TEB'in konsolide aktif toplamı yılın başından itibaren %14 oranında artarak 64,1 milyar TL'ye ulaşmıştır. Aynı dönemde toplam konsolide mevduat ise %12 oranında artmış, bu artış oranıyla TEB'in toplam konsolide mevduatı 40 milyar TL'ye ulaşmıştır. Ek olarak, 30 Eylül 2014 itibarıyla TEB'in sermaye yeterlilik rasyosu ise konsolide bazda %13.76 olarak gerçekleşmiştir.

Madde 6.1.1. İhraççı bilgi dokümanında yer alması gereken finansal tablo dönemleri itibarıyla ana ürün/hizmet kategorilerini de içerecek şekilde ihraççı faaliyetleri hakkında bilgi:

Eski Şekil:

30 Haziran 2014 itibarıyla TEB'in organizasyonel olarak faaliyet gösterdiği iş bölümlerine göre gelir tablosu ve bilanço bilgileri konsolide bazda detaylı olarak aşağıdaki tabloda belirtilmiştir.

| Faaliyet Gelir ve Giderleri (Bin TL) Konsolide | Bağımsız Denetimden Geçmiş 31.12.2012 | | Bağımsız Denetimden Geçmiş 31.12.2013 | | Sınırlı Bağımsız Denetimden Geçmiş 30.06.2014 | |
|--|--|--------------|--|---------------|--|---------------|
| | | % | | % | | % |
| Net Faiz Geliri / Gideri | 1,940,075 | 66.26 | 2,064,461 | 70.51 | 1,211,392 | 75.60 |
| Net Ücret ve Komisyon Gelirleri / Giderleri | 672,103 | 22.96 | 795,095 | 27.16 | 532,237 | 33.21 |
| Temettü Gelirleri | 909 | 0.03 | 1,761 | 0.06 | 1,339 | 0.08 |
| Ticari Kar / Zarar (Net) | -82,789 | -2.83 | 66,520 | 2.27 | -142,534 | -8.89 |
| Toplam | 2,530,298 | 86.42 | 2,927,837 | 100.00 | 1,602,434 | 100.00 |

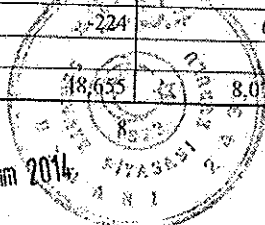
* Organizasyonel iş bölümlerine ait konsolide gelir/gider kalemlerinin toplamına iş bölümleri arasındaki ticari ilişkilerden doğan elimünasyonlar dahil edilerek hesaplanmıştır.

| 30.06.2014 Konsolide | Bireysel ve Özel Bankacılık | Kurumsal Bankacılık | KOBİ Bankacılığı | Hazine |
|---|--------------------------------|------------------------|---------------------|----------|
| Net Faiz Gelirleri | 180,930 | 153,206 | 420,581 | 456,675 |
| Net Ücret ve Komisyon Geliri ve Diğer Faaliyet Gelirleri | 106,350 | 89,578 | 172,469 | 168,740 |
| Ticari Kar/Zarar | 224 | 61 | -1,259 | -141,112 |
| Temettü Gelirleri | | | | 20,528 |
| Kredi ve Diğer Alacaklar Değ. Dış. Kars. (-) | 18,655 | 8,076 | 83,036 | 92,329 |

TÜRK EKONOMİ BANKASI A.Ş.

GENEL MÜDÜR

19 Kasım 2014



TEB YATIRIM VE TEB PORTFÖY A.Ş.
GENEL MÜDÜR

| | | | | |
|---|-----------------------------|---------------------|------------------|------------|
| Diger Faaliyet Giderleri (-) | 167,290 | 38,059 | 221,271 | 573,539 |
| Vergi Öncesi Kar | 71,111 | 196,710 | 287,484 | -161,037 |
| Vergi Karşılığı (-) | - | - | - | 84,128 |
| Net Dönem Karı | 71,111 | 196,710 | 287,484 | -245,165 |
| 30.06.2014 | Bireysel ve Özel Bankacılık | Kurumsal Bankacılık | KOBİ Bankacılığı | Hazine |
| Bölüm Varlıkları | 10,376,172 | 10,773,168 | 19,316,203 | 20,488,219 |
| İştirak, Bağlı Ortaklıklar ve Birlikte Kontrol Edilen Ortaklıklar | - | - | - | 184,177 |
| Toplam Aktifler | 10,376,172 | 10,773,168 | 19,316,203 | 20,672,396 |
| Bölüm Yükümlülükleri | 21,941,223 | 11,436,429 | 6,269,412 | 15,525,382 |
| Özkaynaklar | - | 83,419 | 300,535 | 5,581,539 |
| Toplam Pasifler | 21,941,223 | 11,519,848 | 6,569,947 | 21,106,921 |

Yeni Şekil:

30 Eylül 2014 itibariyle TEB'in organizasyonel olarak faaliyet gösterdiği iş bölümlerine göre gelir tablosu ve bilanço bilgileri konsolide bazda detaylı olarak aşağıdaki tabloda belirtilmiştir.

| Faaliyet Gelir ve Giderleri (Bin TL) Konsolide | Bağımsız Denetimden Geçmiş 31.12.2012 | % | Bağımsız Denetimden Geçmiş 31.12.2013 | % | Sınırlı Bağımsız Denetimden Geçmiş 30.09.2014 | % |
|---|---------------------------------------|-------|---------------------------------------|--------|---|--------|
| Net Faiz Geliri / Gideri | 1,940,075 | 66.26 | 2,064,461 | 70.51 | 1,920,858 | 75.60 |
| Net Ücret ve Komisyon Gelirleri / Giderleri ve Diğer Faaliyet Gelirleri | 672,103 | 22.96 | 795,095 | 27.16 | 835,492 | 33.21 |
| Temettül Gelirleri | 909 | 0.03 | 1,761 | 0.06 | 1,339 | 0.08 |
| Ticari Kar / Zarar (Net) | -82,789 | -2.83 | 66,520 | 2.27 | -242,455 | -8.89 |
| Toplam | 2,530,298 | 86.42 | 2,927,837 | 100.00 | 2,613,883 | 100.00 |

* Organizasyonel iş bölümlerine ait konsolide gelir/gider kalemlerinin toplamına iş bölümleri arasındaki ticari ilişkilerden doğan eliminations dahil edilerek hesaplanmıştır.

| 30.09.2014 (Bin TL) Konsolide | Bireysel Bankacılık | Kurumsal Bankacılık | KOBİ Bankacılığı | Hazine/Genel Müdürlük |
|---|---------------------|---------------------|------------------|-----------------------|
| Net Faiz Gelirleri | 273,356 | 234,495 | 653,356 | 759,650 |
| Net Ücret ve Komisyon Geliri ve Diğer Faaliyet Gelirleri | 159,849 | 126,706 | 272,796 | 283,134 |
| Ticari Kar/Zarar | 82 | 411 | -1,014 | -241,934 |
| Temettül Gelirleri | - | - | - | 20,528 |
| Kredi ve Diğer Alacaklar Doğ. Düş. Karş. (-) | 76,157 | 26,094 | 127,521 | 134,561 |
| Diğer Faaliyet Giderleri (-) | 257,564 | 56,542 | 337,440 | 846,658 |
| Vergi Öncesi Kar | 99,566 | 278,976 | 460,177 | -159,841 |
| Vergi Karşılığı (-) | - | - | - | 143,806 |
| Net Dönem Karı | 99,566 | 278,976 | 460,177 | -303,647 |
| 30.09.2014 | Bireysel Bankacılık | Kurumsal Bankacılık | KOBİ Bankacılığı | Hazine/Genel Müdürlük |
| Bölüm Varlıkları | 10,616,774 | 12,276,822 | 20,056,055 | 21,203,464 |
| İştirak, Bağlı Ortaklıklar ve Birlikte Kontrol Edilen Ortaklıklar | - | - | - | 184,177 |
| Toplam Aktifler | 10,616,774 | 12,276,822 | 20,056,055 | 21,387,641 |
| Bölüm Yükümlülükleri | 22,760,271 | 11,322,748 | 6,511,014 | 17,489,015 |
| Özkaynaklar | - | 72,873 | 301,229 | 5,880,142 |
| Toplam Pasifler | 22,760,271 | 11,395,621 | 6,812,243 | 23,369,157 |

Madde 6.1.1.1 Kurumsal Bankacılık Grubu

Eski Şekil:


30.06.2014 itibariyle SWIFT SCRL* verilerine göre işlem adedi bazında karşılaştırıldığında, TEB Türkiye'den gönderilen akreditif adetleri arasında %4,49, Türkiye'den gönderilen teminat mektubu ve Stand-By L/C bazında ise

Yeni Şekil:

30.09.2014 itibariyle SWIFT SCRL* verilerine göre işlem adedi bazında karşılaştırıldığında, TEB Türkiye'den gönderilen akreditif adetleri arasında %4,39, Türkiye'den

TÜRK EKONOMİ BANKASI A.Ş.
GENEL MÜDÜRLÜK

19 Kasım 2014



TEB YATIRIM MENKUL DEĞERLER A.Ş.
GENEL MÜDÜRLÜK

% 8,22 pay almıştır. İşlem adedi bazında karşılaştırıldığında, TEB'in payı Türkiye'ye gelen ihracat akreditif adetleri arasında % 8,40; Türkiye'ye gelen kontr-garanti ve Stand-By L/C adetleri arasında % 10,64 olmuştur.

Bank of China Ltd. Beijing ve Bank of China (Hong Kong) Limited işbirliği ile müşterilerin on shore ve off shore Renminbi ödemelerine aracılık edilmektedir. 30.06.2014 itibariyle SWIFT SCRL* verilerine göre işlem adedi bazında Türkiye'den giden para transferleri arasında TEB'in payı %10,46; Türkiye'ye gelen para transferlerinde ise %4,65 olmuştur.

Yılın ikinci çeyreğinin son döneminde başlayan küresel finansal piyasalardaki olumsuz gelişmelere rağmen TEB, 2013 yılında vadesi dolan, ihracatçı firmaları desteklemek amacıyla alınmış bir yıl vadeli sendikasyon kredisini bir önceki yıla göre %127 oranında ve 2013 yılı için sektörün en düşük oranı olan Libor/Euribor + %0,75 maliyet ile yenileyebilmiştir. İki ayrı dilimde toplam 553 milyon Dolar tutarında gerçekleşen sendikasyon kredisine 26 banka katılım göstermiştir. 27 Ağustos 2014 tarihinde geri ödemesi yapılacak olan toplam 553 milyon Dolar sendikasyon kredisinin yenilenmesi amacıyla 13 Haziran 2014 tarihinde Yönetim Kurulu Kararı alınmıştır. Potansiyel kreditor bankalara davetiye mektuplarının gönderilmesi ve koordinatör bankanın atanması 30 Haziran 2014 tarihinde önce tamamlanmıştır. 2014 yılının ilk yarısında ise bir yıllık süre içinde toplamda 500 milyon USD veya muadili EUR tutarında ihraç yapmak amacıyla Kurul onayı almıştır. Kurul onayını takiben 11 Haziran 2014 tarihinde Program kurulumu tamamlanmış olup 30 Haziran 2014 tarihine kadar her hangi bir fiili ihraç yapılmamıştır.

gönderilen teminat mektubu ve Stand-By L/C bazında ise % 8.07 pay almıştır. İşlem adedi bazında karşılaştırıldığında, TEB'in payı Türkiye'ye gelen ihracat akreditif adetleri arasında % 8,45; Türkiye'ye gelen kontr-garanti ve Stand-By L/C adetleri arasında %9,92 olmuştur.

Bank of China Ltd. Beijing ve Bank of China (Hong Kong) Limited işbirliği ile müşterilerin on shore ve off shore Renminbi ödemelerine aracılık edilmektedir. 30.09.2014 itibariyle SWIFT SCRL* verilerine göre işlem adedi bazında Türkiye'den giden para transferleri arasında TEB'in payı %8,87; Türkiye'ye gelen para transferlerinde ise %5,13 olmuştur. (* Verifier Society for Worldwide Interbank Financial Telecommunication (www.swift.com) websitesinden 04.10.2014 tarihi itibarı ile üyelere açık veritabanından alınmıştır.)

Yılın ikinci çeyreğinin son döneminde küresel finansal piyasalardaki olumsuz gelişmelere rağmen TEB, 2014 yılında vadesi dolan, ihracatçı firmaları desteklemek amacıyla alınmış bir yıl vadeli sendikasyon kredisini bir önceki yıla göre %113 oranında ve 2014 yılı için sektörün en düşük oranı olan Libor/Euribor + %0,90 maliyet ile yenileyebilmiştir. İki ayrı dilimde toplam 625 milyon Dolar tutarında gerçekleşen sendikasyon kredisine 32 banka katılım göstermiştir. 2014 yılının ilk yarısında ise bir yıllık süre içinde toplamda 500 milyon USD veya muadili EUR tutarında kısa vadeli yurtdışı tahvil ihracı yapmak amacıyla Kurul onayı almıştır. Kurul onayını takiben 11 Haziran 2014 tarihinde Program kurulumu tamamlanmış olup Ekim 2014 itibariyle ihraçlara başlanmış, 31 Ekim 2014 itibariyle toplam 102.2 milyon USD tutarında fiili ihraç yapılmıştır.

Madde 6.1.1.2 TEB KOBİ Bankacılığı Grubu

Eski Şekil:

BDDK 2014 yılı Haziran ayı verilerine göre nakit KOBİ kredilerindeki pazar payı %6,39 gayri nakdi KOBİ kredi pazar payı %10,41 olarak gerçekleşmiştir. (* BDDK Haziran 2014 Aylık Sektör verilerinden 11.08.2014 tarihi itibarı ile alınan bilgiler ile hesaplanmıştır. (<http://ebulten.bddk.org.tr/ABMVC/#KobiKredileri>))

TEB, sektöre destek olmak amacıyla konferanslar düzenlemeye devam etmiştir. KOBİ'lere işletme yönetimi konusunda bilgi vererek ulusal ve global rekabette öne geçmelerine destek olmayı amaçlayan TEB KOBİ Akademi eğitimleri, 2014 yılı içinde Mersin, Nevşehir, Gebze, Antalya, İzmir, Antakya'da gerçekleştirilerek 1.700'den fazla iş insanının bu eğitimlere katılımı sağlanmıştır. Böylece geçtiğimiz 8 yıl toplamında TEB KOBİ Akademi yapılan il sayımız 46'ya, toplam katılımcı adedimiz ise 22.000'e ulaşmıştır. TEB KOBİ Akademi platformuna TEB Tarım Buluşmaları, TEB Kamu Buluşmaları gibi yeni etkinlikler eklenmiştir.

2014 yılı içinde TEB KOBİ Danışmanları Programı kapsamında; KOBİ Rehberliği için (2) İşletme Rehberliği için (2) olmak üzere (4) sınıf açılmış ve 80 Müşteri İlişkileri Yöneticisi eğitimini tamamlayarak müşterilerine pazarlama, satış, üretim vb bankacılık ürünleri dışında ihtiyaç duydukları konularda da öneri getirebilir hale gelmişlerdir. Yeni açılan Tarım Uzmanlığı sınıfına katılan Müşteri İlişkileri Yöneticileri de eğitimlerini tamamlama

Yeni Şekil:

BDDK 2014 yılı Ağustos ayı verilerine göre nakit KOBİ kredilerindeki pazar payı %6,41 gayri nakdi KOBİ kredi pazar payı %10,57 olarak gerçekleşmiştir. (* BDDK Ağustos 2014 Aylık Sektör verilerinden 30.10.2014 tarihi itibarı ile alınan bilgiler ile hesaplanmıştır. (<http://ebulten.bddk.org.tr/ABMVC/#KobiKredileri>))

TEB, sektöre destek olmak amacıyla konferanslar düzenlemeye devam etmiştir. KOBİ'lere işletme yönetimi konusunda bilgi vererek ulusal ve global rekabette öne geçmelerine destek olmayı amaçlayan TEB KOBİ Akademi eğitimleri, 2014 yılı içinde Mersin, Nevşehir, Gebze, Antalya, İzmir, Antakya, Diyarbakır ve Çorum'da gerçekleştirilerek 2.000'den fazla iş insanının bu eğitimlere katılımı sağlanmıştır. Böylece geçtiğimiz 8 yıl toplamında TEB KOBİ Akademi yapılan il sayımız 46'ya, toplam katılımcı adedimiz ise 23.000'e ulaşmıştır. TEB KOBİ Akademi platformuna TEB Tarım Buluşmaları, TEB Kamu Buluşmaları gibi yeni etkinlikler eklenmiştir. 2014 yılı içerisinde İzmir'de Kamu Buluşması düzenlenmiştir.

2014 yılı içinde TEB KOBİ Danışmanları Programı kapsamında; KOBİ Rehberliği için (2) İşletme Rehberliği için (2), Tarım Rehberliği için (1) olmak üzere (5) sınıf açılmış ve 100 Müşteri İlişkileri Yöneticisi eğitimini tamamlayarak müşterilerine pazarlama, satış, üretim vb bankacılık ürünleri dışında ihtiyaç duydukları konularda da öneri getirebilir hale gelmişlerdir. KOBİ Rehberliği için

TÜRK EKONOMİ BANKASI A.Ş.
GENEL MÜDÜRLÜK

19 Kasım 2014

TEB YATIRIM MENKUL DEĞERLER A.Ş.
GENEL MÜDÜRLÜK

aşamasındadır. Böylece daha geniş bir müşteri tabanına ulaşırken, daha etkin risk yönetimi ile hem bankamıza hem müşterilerimizin iş sonuçlarına olumlu katkılar sağlanmasına katkı yapılmıştır. Sektörde KOBİ'lere yönelik ilk internet televizyonu olan TEB KOBİ TV, 2014 yılı itibarıyla 4,5 milyondan fazla ziyaretçiye ulaşmıştır. TEB KOBİ TV, 138 binden fazla üye ve 6 bin video içeren arşivi ile sektördeki önemini korumaya devam etmektedir. KOBİ'lerin günlük hayatını kolaylaştırıp, satın alma ve tedarik süreçlerinde yaşadıkları doğru ürün ve satıcıya ulaşma gibi sorunları çözmek ve bunu yaparken de satın alma maliyetlerinde %50'lere varan tasarruf sağlamayı hedefleyen KOBİ KULÜP platformu 2014 yılında da Banka müşterilerine hizmet vermeye devam etmiştir.

TEB Tarım Bankacılığı; 2014 Haziran ayında kredi ve müşteri portföyünü genişletmiş ve BDDK verilerine* göre sektör tarım kredileri son ay 41.045 Milyon TL'ye ulaşırken Bankamız tarım kredileri büyüklüğü 1.994 Milyon TL'ye ulaşmıştır. Pazar payımız %4,86 olarak gerçekleşmiştir.

TEB Altın Bankacılığı; Artan Yurt içi ve Yurt dışı mücevher talebi ile birlikte, Kuyumculuk Sektörünün ihtiyaç duyduğu işletme sermayesi ve ihracatçıları desteklemek amacıyla TEB, sektöre yönelik kullandığı Altın kredilerinde BDDK verilerine* göre Haziran 2014 itibarıyla %36,31 Pazar Payı ile liderliğini devam ettirmektedir. (* BDDK Haziran Ağustos 2014 Aylık Sektör verilerinden 11.08.2014 itibarı ile alınan bilgiler ile hesaplanmıştır. (<http://ebulten.bddk.org.tr/ABMVC/#SektorelKrediDagilimi>))

TEB Kamu Bankacılığı; TEB, sektörde yerel yönetimlere yönelik hizmet sunan iki üç özel bankadan biridir. 2014 Temmuz sonu itibarıyla TEB Kamu Bankacılığı 331 adede ulaşan belediye ve belediye iştirakine, yatırım projelerinde kullanılmak üzere 1 Milyar TL'yi aşan limit tesis etmiş bulunmaktadır.

(1). İşletme Rehberliği için (1), Tarım Rehberliği için (1) olmak üzere 60 Müşteri İlişkileri Yöneticimizin eğitimleri devam etmektedir. Böylece daha geniş bir müşteri tabanına ulaşırken, daha etkin risk yönetimi ile hem bankamıza hem müşterilerimizin iş sonuçlarına olumlu katkılar sağlanmasına katkı yapılmıştır. Sektörde KOBİ'lere yönelik ilk internet televizyonu olan TEB KOBİ TV, 7 bini aşkın zengin video içeriği ile KOBİ'lerin internetteki haber kanalı olarak 2014 yılı itibarıyla 4,5 milyondan fazla ziyaretçiye ulaşmıştır. TEB KOBİ TV, yılda 4,5 milyona varan ziyaretçi sayılarına ve 140 binden fazla üyeye sahiptir.

TEB Tarım Bankacılığı; 2014 Ağustos ayında kredi ve müşteri portföyünü genişletmiş ve BDDK verilerine* göre sektör tarım kredileri son ay 42,200 Milyon TL'ye ulaşırken Bankamız tarım kredileri büyüklüğü 2,041 Milyon TL'ye ulaşmıştır. Pazar payımız %4,84 olarak gerçekleşmiştir.

TEB Altın Bankacılığı; Artan Yurt içi ve Yurt dışı mücevher talebi ile birlikte, Kuyumculuk Sektörünün ihtiyaç duyduğu işletme sermayesi ve ihracatçıları desteklemek amacıyla TEB, sektöre yönelik kullandığı Altın kredilerinde BDDK verilerine* göre Ağustos 2014 itibarıyla %36,17 Pazar Payı ile liderliğini devam ettirmektedir. (* BDDK Haziran Ağustos 2014 Aylık Sektör verilerinden 30.10.2014 itibarı ile alınan bilgiler ile hesaplanmıştır. (<http://ebulten.bddk.org.tr/ABMVC/#SektorelKrediDagilimi>))

TEB Kamu Bankacılığı; TEB, sektörde yerel yönetimlere yönelik hizmet sunan iki üç özel bankadan biridir. 2014 Eylül sonu itibarıyla TEB Kamu Bankacılığı 344 adede ulaşan belediye ve belediye iştirakine, yatırım projelerinde kullanılmak üzere 1 Milyar TL'yi aşan limit tesis etmiş bulunmaktadır.

Madde 6.1.1.3 TEB Bireysel Bankacılık Grubu

Eski Şekil:

TEB Özel Bankacılık;

TEB Özel Bankacılık, 2014 yılı Haziran Ayı itibarı ile müşteri sayısında %18, toplam varlıklarda %25 artış sağlamıştır. TEB, 1989 yılından beri Varlık Yönetimi adı altında özel bankacılık hizmetleri sunmaktadır. Türkiye çapındaki 12 Özel Bankacılık Merkezi ve 17 Şube İçi Hizmet Noktası ile müşterilerimizin ihtiyaç ve beklentileri tespit edilerek müşterilere özel çözümler geliştirilmektedir. TEB Özel Bankacılık müşterilerine, TEB Özel Platinum Card ve Master Card'ın en kapsamlı kartı olan TEB Özel World Signia Card sunulmaktadır. TEB Özel World Signia Card beraberinde sunulan kapsamlı sigorta, seyahatlerinde kolaylık ve güvence sağlarken TEB Özel World Signia Card yanında hediye edilen Priority Pass Card ile dünyanın çeşitli yerlerinde havaalanlarındaki özel bekleme salonlarında ücretsiz yararlanılabilmektedir. TEB Özel Bankacılığın Türkiye'de ticari ve bireysel gayrimenkul yatırımı yapmak isteyen müşterileri için, Türkiye'de lüks gayrimenkul alanında Sotheby's Türkiye aracılığıyla müşterilerine bire bir çözüm sunarken; Ticari Gayrimenkul alanında ise BNP Paribas Real Estate'in Türkiye partneri Kuzey Batı Gayrimenkul aracılığıyla çözüm sunmaktadır.

Yeni Şekil:

TEB Özel Bankacılık;

TEB Özel Bankacılık, 2014 yılı Eylül Ayı itibarı ile müşteri sayısında %13, toplam varlıklarda %30 artış sağlamıştır. TEB, 1989 yılından beri Varlık Yönetimi adı altında özel bankacılık hizmetleri sunmaktadır. Türkiye çapındaki 12 Özel Bankacılık Merkezi ve 18 Şube İçi Hizmet Noktası ile müşterilerimizin ihtiyaç ve beklentileri tespit edilerek müşterilere özel çözümler geliştirilmektedir. TEB Özel Bankacılık müşterilerine, TEB Özel Platinum Card ve Master Card'ın en kapsamlı kartı olan TEB Özel World Elite Card sunulmaktadır. TEB Özel World Elite Card beraberinde sunulan kapsamlı sigorta, seyahatlerinde kolaylık ve güvence sağlarken TEB Özel World Elite Card yanında hediye edilen Priority Pass Card ile dünyanın çeşitli yerlerinde havaalanlarındaki özel bekleme salonlarında ücretsiz yararlanılabilmektedir. TEB Özel Bankacılığın Türkiye'de ticari ve bireysel gayrimenkul yatırımı yapmak isteyen müşterileri için, Türkiye'de lüks gayrimenkul alanında Giz High End Estate Türkiye aracılığıyla müşterilerine bire bir çözüm sunarken; Ticari Gayrimenkul alanında ise BNP Paribas Real Estate'in Türkiye partneri Kuzey Batı Gayrimenkul aracılığıyla çözüm sunmaktadır.

TÜRK EKONOMİK BANKASI A.Ş.
GENEL MÜDÜRÜ

19 Kasım 2014

TEB YATIRIM MENKUL DEĞERLER A.Ş.
GENEL MÜDÜRÜ

TEB Bireysel Bankacılık:

TEB Çağrı Merkezi 2014 yılı ilk 6 ayında 6.5 milyon adet kontak yönetmiştir.

2014 yılında kredi kartlarına önemli özellikler kazandıran Kartlı Ürünler Yönetimi; aylık 1,2 Milyar TL'lik ciro üreterek Türkiye kredi kartları sektörü 2014 yılında geçen yılın aynı dönemine göre %9,6 büyüme gösterirken TEB kredi kartları %24 büyümüştür.

TEB, Haziran 2014 itibariyle 25 banka arasında POS cirosunda* 2,3 milyar TL ve %5,66 Pazar payı ile sektörün 7. Bankası olup POS başına ciroda ise 4. bankasıdır. Yıllık toplam 27 milyara ulaşan hacmi ile TEB POS, 117.000 noktada hizmet vermektedir. * *Bankalararası Kart Merkezi Haziran ayı Aylık Kümüle Sektör verilerinden 13.08.2014 tarihi itibari ile alınan bilgiler ile hesaplanmıştır. (http://www.bkm.com.tr/istatistik/secilen_aya_ait_genel_istatistik.asp)*

Alternatif Dağıtım Kanalları; 2014 yılı ikinci çeyrekte TEB'in internet ve mobil bankacılık kullanan müşteri sayısı 550,000'e yaklaşmıştır.

TEB ATM'lerinin sayısı 2014 yılı ikinci çeyrekte 1506'ya ulaşmıştır.

TEB'in dijital bankacılık kanalları, 2013 & 2014 yılı içerisinde yurtiçi ve yurtdışından toplam 46 ödül kazanmıştır. 2014 yılı ikinci çeyrek sonuçlarına göre para yatırma işlemlerinin %63'ü, para çekme işlemlerinin %84'ü, kredi kartı ödemelerinin %76'si ve para transferlerinin %83'ü dijital bankacılık kanalları üzerinden gerçekleştirilmiştir. TEB, 2014 yılında dijital bankacılık kanallarının kullanımında önemli bir artış elde ederek, banka müşterilerinin %82'sini dijital kanallara taşımıştır. İnternet bankacılığı kullanıcı tabanı 550 bin seviyelerine ulaşmıştır ve internet müşteri penetrasyonu %25,5'e yükselmiştir. Mobil bankacılık uygulaması CEPTETEB'in ise aktif kullanıcı rakamı 170bin'i aşmıştır.

2014 yılının ilk 6 aylık dönemi Bankasürans kanalı hayat branşı prim üretiminde, 2013 aynı dönemine göre sektör %17,6 küçülür iken, hayat-dışı branşta ise %5,3 büyüme göstermiştir.* TEB Bankasürans Haziran 2014 itibari ile bankasürans hayat branşında %86,2'lik bir büyüme ile sektörün üzerinde, hayat-dışı branşta ise %23,9'lük bir büyüme ile sektörün üzerinde büyüme göstermiştir.* Bireysel emeklilik sözleşme adedinde ise Haziran 2014 sonu itibari ile TEB pazar payı %3,4 olarak gerçekleşmiştir.**

*Türkiye Sigorta, Reasürans ve Emeklilik Şirketleri Birliği verilerinden 05.07.2014 tarihi itibari ile alınan bilgiler ile hesaplanmıştır. (http://www.tsb.org.tr/casus/istatistikler.aspx?pageID=909 - 2014 Haziran / Satış Kanalı Bazında Primler Tablosu)

**Emeklilik Gözetim Merkezi A.Ş. verilerinden 05.07.2014 tarihi itibari ile alınan bilgiler ile hesaplanmıştır. (http://www.egm.org.tr/weblink/BilgiGostergeler.htm ve http://web2.egm.org.tr/webegm2/chart/hesgosterge/avg_sirkerville_tablohu.asp?raportar1=30.06.2014&raportar2=30.06.2014&irketlist=36,100&raportip=10&yayin=W)

TEB Bireysel Bankacılık:

TEB Çağrı Merkezi 2014 yılı ilk 9 ayında 16.9 milyon adet kontak yönetmiştir.

2014 yılında kredi kartlarına önemli özellikler kazandıran Kartlı Ürünler Yönetimi; aylık 1,2 Milyar TL'lik ciro üreterek Türkiye kredi kartları sektörü 2014 yılında geçen yılın aynı dönemine göre %10,6 büyüme gösterirken TEB kredi kartları %23,1 büyümüştür.

TEB, Eylül 2014 itibariyle 25 banka arasında POS cirosunda* 2,3 milyar TL ve %5,63 Pazar payı ile sektörün 5. Bankası olup POS başına ciroda ise 4. bankasıdır. Yıllık toplam 27 milyara ulaşan hacmi ile TEB POS, 116.000 noktada hizmet vermektedir. * *Bankalararası Kart Merkezi Eylül ayı Aylık Kümüle Sektör verilerinden 13.10.2014 tarihi itibari ile alınan bilgiler ile hesaplanmıştır. (http://www.bkm.com.tr/istatistik/secilen_aya_ait_genel_istatistik.asp)*

Alternatif Dağıtım Kanalları; 2014 yılı üçüncü çeyrekte TEB'in internet ve mobil bankacılık kullanan müşteri sayısı 550,000'i geçmiştir.

TEB ATM'lerinin sayısı 2014 yılı üçüncü çeyrekte 1564'e ulaşmıştır.

TEB'in dijital bankacılık kanalları, 2013 ve 2014 yılı içerisinde yurtiçi ve yurtdışından toplam 60 ödül kazanmıştır. 2014 yılı üçüncü çeyrek sonuçlarına göre para yatırma işlemlerinin %63'ü, para çekme işlemlerinin %84'ü, kredi kartı ödemelerinin %76'si ve para transferlerinin %82'si dijital bankacılık kanalları üzerinden gerçekleştirilmiştir. TEB, 2014 yılında dijital bankacılık kanallarının kullanımında önemli bir artış elde ederek, banka müşterilerinin %82'sini dijital kanallara taşımıştır. İnternet bankacılığı kullanıcı tabanı 550 bin seviyelerine geçmiş ve internet müşteri penetrasyonu %25,5'e yükselmiştir. Mobil bankacılık uygulaması CEPTETEB'in ise aktif kullanıcı rakamı 210 bini aşmıştır.

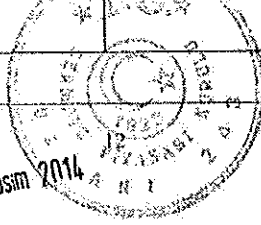
2014 yılının ilk 9 aylık dönemi Bankasürans kanalı hayat branşı prim üretiminde, 2013 aynı dönemine göre sektör %11,2 küçülür iken, hayat-dışı branşta ise %9,5 büyüme göstermiştir.* TEB Bankasürans Eylül 2014 itibari ile bankasürans hayat branşında %84,7'lik bir büyüme ile sektörün üzerinde, hayat-dışı branşta ise %30,4'lük bir büyüme ile sektörün üzerinde büyüme göstermiştir.* Bireysel emeklilik sözleşme adedinde ise Eylül 2014 sonu itibari ile TEB pazar payı %3,5 olarak gerçekleşmiştir.**

*Türkiye Sigorta, Reasürans ve Emeklilik Şirketleri Birliği verilerinden 03.11.2014 tarihi itibari ile alınan bilgiler ile hesaplanmıştır. (http://www.tsb.org.tr/casus/istatistikler.aspx?pageID=909 - 2014 Eylül / Satış Kanalı Bazında Primler Tablosu)

**Emeklilik Gözetim Merkezi A.Ş. verilerinden 03.11.2014 tarihi itibari ile alınan bilgiler ile hesaplanmıştır. (http://www.egm.org.tr/weblink/BilgiGostergeler.htm ve http://web2.egm.org.tr/webegm2/chart/hesgosterge/avg_sirkerville_tablohu.asp?raportar1=30.09.2014&raportar2=30.09.2014&irketlist=36,100&raportip=10&yayin=W)

TÜRK EKONOMİ BANKASI A.Ş.
GENEL MÜDÜRLÜK

19 Kasım 2014



TEB YATIRIM MENKUL DEĞERLER A.Ş.
GENEL MÜDÜRLÜK

Madde 6.2. Başlıca sektörler/pazarlar:**Eski Şekil:**

Türkiye'de Haziran 2014 itibariyle 31 mevduat, 13 adet kalkınma ve yatırım, 4 adet katılım bankası olmak üzere 48 banka bulunmaktadır. Bu bankalara ait 12,136 şube bulunmaktadır. Bankaların yurtiçi birimlerinde 215,871 kişi istihdam edilmektedir.

Mevduat bankalarının sayısı 31'dir. Bu bankaların 3 tanesi kamu, 1 tanesi Fon, 10 tanesi özel ve 18 tanesi yabancı sermayeli bankadır.

Bankacılık sektöründe Haziran 2014 itibariyle yurtiçinde 43.219 ATM, ve 2.376.144 POS cihazı bulunmaktadır.

(Kaynak: Türkiye Bankalar Birliği "Türk Bankacılık Sektörü İnteraktif Aylık verilerinden 13.08.2014 tarihi itibari ile hazırlanmıştır:

"<http://ebulten.bddk.org.tr/ABMYC/tr/Gosterim/Gelistimsi#>")

Yeni Şekil:

Türkiye'de Eylül 2014 itibariyle 31 mevduat, 13 adet kalkınma ve yatırım, 4 adet katılım bankası olmak üzere 48 banka bulunmaktadır. Bu bankalara ait 12,129 şube bulunmaktadır. Bankaların yurtiçi birimlerinde 214,871 kişi istihdam edilmektedir.

Mevduat bankalarının sayısı 31'dir. Bu bankaların 3 tanesi kamu, 1 tanesi Fon, 10 tanesi özel ve 18 tanesi yabancı sermayeli bankadır.

Bankacılık sektöründe Eylül 2014 itibariyle yurtiçinde 44,443 ATM, ve 2.394.822 POS cihazı bulunmaktadır.

(Kaynak: Türkiye Bankalar Birliği "Türk Bankacılık Sektörü İnteraktif Aylık verilerinden 03.10.2014 tarihi itibari ile

"<http://ebulten.bddk.org.tr/ABMYC/tr/Gosterim/Gelistimsi#>" ve BKM "Genel İstatistik" verilerinden 03.10.2014 tarihi itibariyle "http://www.bkm.com.tr/istatistik/secilen_aya_ait_genel_istatistik.asp?Year=2014&Month=9&List=Listele" alınmıştır.)

Madde 6.2.1. Faaliyet gösterilen sektörler/pazarlar ve ihracının bu sektörlerdeki/pazarlardaki yeri ile avantaj ve dezavantajları hakkında bilgi:**Eski Şekil:**

TEB'in güçlü ortaklık yapısından kaynaklanan önemli avantajları bulunmaktadır. 2013 yılı sonu itibariyle 70,994 milyar Euro piyasa kapitalizasyonuna, 38,8 milyar Euro net bankacılık gelirin ve 6,0 milyar Euro net gelire sahip olan ve uluslararası derecelendirme kuruluşlarından aldığı dereceler ile (Standard & Poors: A+ (20 Haziran 2013), Moody's: A1 (01 Haziran 2014), Fitch: A+ (17 Temmuz 2013)) hissedarı BNP Paribas SA'nin sağladığı katkı ile yurt içinde yerleşik müşterilerinin Türkiye'de olduğu gibi uluslararası alandaki ihtiyaçlarına, yurt dışında yerleşik BNP Paribas grubu müşterilerinin ise Türkiye'deki ihtiyaçlarına cevap verebilmektedir.

Yeni Şekil:

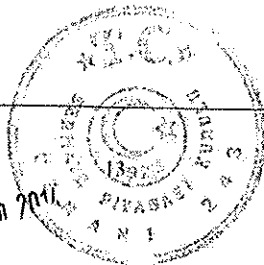
TEB'in güçlü ortaklık yapısından kaynaklanan önemli avantajları bulunmaktadır. 2013 yılı sonu itibariyle 70,994 milyar Euro piyasa kapitalizasyonuna, 38,8 milyar Euro net bankacılık gelirin ve 6,0 milyar Euro net gelire sahip olan ve uluslararası derecelendirme kuruluşlarından aldığı dereceler ile (Standard & Poors: A+ (03 Temmuz 2014), Moody's: A1 (01 Haziran 2014), Fitch: A+ (17 Temmuz 2013)) hissedarı BNP Paribas SA'nin sağladığı katkı ile yurt içinde yerleşik müşterilerinin Türkiye'de olduğu gibi uluslararası alandaki ihtiyaçlarına, yurt dışında yerleşik BNP Paribas grubu müşterilerinin ise Türkiye'deki ihtiyaçlarına cevap verebilmektedir.

Madde 7.1. İhracının dahil olduğu grup hakkında özet bilgi, grup şirketlerinin faaliyet konuları, ihracıyla olan ilişkileri ve ihracının grup içindeki yeri:**Eski Şekil:**

| TEB Grup Şirketleri (Tablodaki tüm veriler 30.06.2014 tarihi itibariyle geçerli olan verilerdir.) | | | | | | | |
|---|----------------------------|---|--|--|------------------|--------------------|--------------------------------|
| Ticari Unvan | Ödenmiş Sermayesi (Bin TL) | Bankanın Sermayesindeki Pay Tutarı (Bin TL) | Bankanın Sermayesindeki Doğrudan Pay Oranı (%) | Bankanın Sermayesindeki Doğrudan ve Dolaylı Toplam Pay Oranı (%) | Akifler (Bin TL) | Özsermaye (Bin TL) | Net Dönem Karı/Zararı (Bin TL) |
| TEB FAKTORİNG A.Ş. | 30,000 | 29,999 | 100 | 100 | 901,373 | 68,641 | 7,649 |
| TEB YATIRIM MENKUL DEĞERLER A.Ş. | 28,794 | 27,820 | 96.62 | 100 | 135,219 | 80,608 | 3,624 |
| TEB PORTFÖY YÖNETİMİ A.Ş. | 6,860 | 1,756 | 25.60 | 54.74 | 16,936 | 14,778 | 445 |
| THE ECONOMY BANK N.V. | 30,000 bin Euro | 30,000 bin Euro | 100 | 100 | 1,631,871 | 300,533 | 8,144 |

TURK EKONOMI BANKASI A.Ş.
GENEL MÜDÜRLÜK

19 Kasım 2014



TEB YATIRIM
MENKUL DEĞERLER A.Ş.

Yeni Şekil:

| TEB Grup Şirketleri (Tablodaki tüm veriler 30.09.2014 tarihi itibarıyla geçerli olan verilerdir.) | | | | | | | |
|---|----------------------------|---|--|--|-------------------|--------------------|--------------------------------|
| Ticari Unvan | Ödenmiş Sermayesi (Bin TL) | Bankanın Sermayesindeki Pay Tutarı (Bin TL) | Bankanın Sermayesindeki Doğrudan Pay Oranı (%) | Bankanın Sermayesindeki Doğrudan ve Dolaylı Toplam Pay Oranı (%) | Aktifler (Bin TL) | Özsermaye (Bin TL) | Net Dönem Karı/Zararı (Bin TL) |
| TEB FAKTÖRİNG A.Ş. | 30,000 | 29,999 | 100 | 100 | 1,094,036 | 72,873 | 11,881 |
| TEB YATIRIM MENKUL DEĞERLER A.Ş. | 28,794 | 27,820 | 96.62 | 100 | 129,127 | 82,113 | 5,123 |
| TEB PORTFÖY YÖNETİMİ A.Ş. | 4,402 | 1,127 | 25.60 | 54.74 | 17,739 | 15,771 | 1,473 |
| THE ECONOMY BANK N.V. | 30,000 bin Euro | 30,000 bin Euro | 100 | 100 | 1,647,113 | 301,228 | 10,790 |

Madde 8.2. İhraçının beklentilerini önemli ölçüde etkileyebilecek eğilimler, belirsizlikler, talepler, taahhütler veya olaylar hakkında bilgiler:**Eski Şekil:**

ABD ekonomisindeki iyileşmeye paralel Fed tahvil alımlarını azaltmaya devam etmekte, 2014 senesi sonuna kadar da alımlarını bitirme yolunda ilerlemektedir. Bu aşamada global finansal piyasalara yön verecek en önemli hususlardan biri Fed'in ne zaman ve ne hızda faiz artırımlarına başlayacağı hususu olarak gözükmemektedir. Halen enflasyonist baskıların olmaması Fed'in faiz artırımlarını ertelemesine imkan vermektedir ve piyasalar 2015 senesinin ikinci yarısının sonuna doğru faiz artışını fiyatlamaktadırlar.

Türkiye'de ise yılın ilk çeyreğindeki güçlü büyümenin ardından ikinci çeyrekte ve sonrasında ekonomik aktivitedeki yavaşlama belirtileri artmıştır. Kanımızca bu gelişmede yılın başında TCMB'nin faiz artırımını ertesinde parasal ve finansal koşullarda yaşanan sıkışmanın gecikmeli etkisinin önemli bir payı bulunmaktadır. Diğer taraftan, Mayıs 2014'ten beri TCMB ekonomik aktiviteyi canlandırma amacıyla faizleri indirme yoluna gitmiştir. Bununla birlikte, TL'deki değer kaybının ardından TCMB Eylül ayından itibaren likidite koşullarını sıkılaştırarak faiz koridorunu kullanarak bankalararası piyasada faiz oranlarını %10'un üzerine yükseltmiştir. Aynı zamanda özellikle Orta Doğu'da yaşanmakta olan jeopolitik gelişmeler Türkiye'nin ihracatı üzerinde olumsuz etkiye bulunmaktadır. Bu çerçevede, kamu harcamalarındaki göreceli artış ve yılın ilk çeyreğindeki büyümenin yarattığı güçlü baz etkisinin de desteğiyle ekonomik büyümenin sene sonunda %3.5 seviyesinde gerçekleşeceğini düşünüyoruz. Cari açığın GSYH'ya oranının ise ekonomik aktivitedeki yavaşlama ve net altın ithalatındaki düşüş neticesinde 2013 senesindeki % 8 seviyesinden 2014 senesinde %5.5 seviyesine gerileyeceğini beklentisindeyiz. Diğer taraftan TL'nin değer kaybetmesi ve yaşanmakta olan kuraklığın gıda fiyatları üzerinde olumsuz etkisiyle 2014 senesinde enflasyon oranının TCMB'nin enflasyon hedefinin önemli ölçüde üzerinde, %8.2 seviyesinde gerçekleşeceğini düşünüyoruz. Kamu harcamalarında gözlenmekte olan artış vergi dışı gelirlerdeki öngörülen artış ile finansa edilmekte ve henüz kamu borç stoğunun GSYH'ya oranı üzerinde bir artışa neden olmamaktadır. (Kaynak: T.C. Başbakanlık Hazine Müsteşarlığı "Aylık Ekonomik Göstergeler" istatistiklerinin, "Temel Ekonomik Göstergeler" kısmından 14.08.2014 tarihi itibarıyla alınan veriler kullanılarak)

Yeni Şekil:

ABD ekonomisindeki iyileşmeye paralel Fed tahvil alımlarını Ekim ayında sonlandırmıştır. Bu aşamada global finansal piyasalara yön verecek en önemli hususlardan biri Fed'in ne zaman ve ne hızda faiz artırımlarına başlayacağı hususu olarak gözükmemektedir. Halen enflasyonist baskıların olmaması Fed'in faiz artırımlarını ertelemesine imkan vermektedir ve piyasalar 2015 senesinin ortalarına doğru faiz artışını fiyatlamaktadırlar.

Ancak, ECB'nin mevcut para politikası, bilanço büyüklüğünün hedeflediği 3 trilyon euro seviyesine yüksellecek gibi görünmemektedir.

Türkiye'de ise yılın ilk çeyreğindeki güçlü büyümenin ardından ikinci çeyrekte GSYH bir önceki çeyreğe göre daralma göstermişti. Kanımızca bu gelişmede yılın başında TCMB'nin faiz artırımını ertesinde parasal ve finansal koşullarda yaşanan sıkışmanın gecikmeli etkisinin önemli bir payı bulunmaktadır. Diğer taraftan, Mayıs 2014'ten beri TCMB ekonomik aktiviteyi canlandırma amacıyla faizleri indirme yoluna gitmiştir ve bu çerçevede ekonomik aktivite üçüncü çeyrekte ılımlı bir toparlanma göstermiştir. Bununla birlikte, TL'deki değer kaybının ardından TCMB Eylül ayından itibaren likidite koşullarını sıkılaştırarak faiz koridorunu kullanarak bankalararası piyasada faiz oranlarını %10'un üzerine yükseltmiştir. Aynı zamanda özellikle Orta Doğu'da yaşanmakta olan jeopolitik gelişmeler Türkiye'nin ihracatı üzerinde olumsuz etkiye bulunmaktadır. Bu çerçevede, kamu harcamalarındaki göreceli artış ve yılın ilk çeyreğindeki büyümenin yarattığı güçlü baz etkisinin de desteğiyle ekonomik büyümenin sene sonunda %3-3.5 seviyesinde gerçekleşeceğini düşünüyoruz. Cari açığın GSYH'ya oranının ise ekonomik aktivitedeki yavaşlama ve net altın ithalatındaki düşüş neticesinde 2013 senesindeki % 8 seviyesinden 2014 senesinde %5.5 civarına gerileyeceğini beklentisindeyiz. Diğer taraftan TL'nin değer kaybetmesi, doğalgaz ve elektrik zamları ve yaşanmakta olan kuraklığın gıda fiyatları üzerinde olumsuz etkisiyle 2014 senesinde enflasyon oranının TCMB'nin enflasyon hedefinin önemli ölçüde üzerinde, %9.2 seviyesinde gerçekleşeceğini düşünüyoruz. Kamu harcamalarında gözlenmekte olan artışa rağmen vergi dışı gelirlerdeki öngörülen artış neticesinde kamu borç

TÜRK EKONOMİ BANKASI A.Ş.
GENEL MÜDÜRLÜK

19 Kasım 2014



TEB YATIRIM MENKUL DEĞERLER A.Ş.
GENEL MÜDÜRÜ

hesaplanmıştır. (<http://www.hazine.gov.tr/default.aspx?usw=EilDPQez15w--H7deC+LxB18-&mid=249&cid=26&nm=41#>)

Yukarıda özetlenenlerin ışığında, 2014 yılının daha düşük bir büyüme ile 2013'e benzer özelliklerde yaşanacağı düşünülmektedir. Dünya ekonomisi, Fed'in varlık alımlarına yönelik politikası kapsamında atacağı adımlara bağlı olarak, yeni bir yörüngeye çok yakın dururken, Türkiye ekonomisinin iç piyasa dinamiklerine dayandırılmış büyüme modelinden sapmaksızın cari açık ve enflasyonu dikkatlice takip edeceği öngörülmektedir.

Bankacılık sektörünün aktif toplamı, 2014'ün ilk altı aylık döneminde %5,65 artarak 1.052 milyar TL'ye yükselmiştir. Risk iştahının azaldığı, dış ve iç piyasalarda faiz yükselişinin belirleyici olduğu 2014 yılının ilk altı ayında 2013 yılında mevduat ve genel olarak fonlama maliyetlerinde gözlenen yükselişte iyileşme gözlenmiştir. Sektörün toplam kredileri aynı dönemde 2013 yılsonuna göre %7,26 artarak 1.123 milyar TL'ye yükselmiştir. Takipteki alacaklar 2014 yılında da artış eğilimini sürdürmüştür; Haziran ayı itibariyle %8,8 oranında artarak 32,2 milyar TL düzeyine yükselmiştir. Haziran ayı itibariyle bankacılık sektörünün sermaye yeterlilik rasyosu %16,3 ile %8'lik yasal sınır ve %12'lik hedef rasyonun üzerindedir. (Kaynak: BDDK Haziran 2014 Aylık Sektör verilerinden 14.08.2014 tarihi itibariyle alınan bilgiler ile hesaplanmıştır. <http://ebulten.bddk.org.tr/ABMVC/#Bilanço>)

stoğunun GSYH'ya oranı gerilemeye devam etmektedir. (Kaynak: T.C. Başbakanlık Hazine Müsteşarlığı "Aylık Ekonomik Göstergeler" istatistiklerinin "Temel Ekonomik Göstergeler" kısmından 30.10.2014 tarihi itibariyle alınan veriler kullanılarak hesaplanmıştır.

(<http://www.hazine.gov.tr/default.aspx?usw=EilDPQez15w--H7deC+LxB18-&mid=249&cid=26&nm=41#>)
2015 yılında da ılımlı bir büyüme oranı ile cari açığın GSYH'ya oranının %5-6 aralığında kalması beklenmektedir. Enflasyon ise özellikle yılın ilk yarısında olumlu bazı etkileri ile hızlı bir düşüş gösterebilecektir.

Bankacılık sektörünün aktif toplamı, 2014 Ağustos ayı itibariyle 2013 yılı sonuna kıyasla %6,9 artarak 1.852 milyar TL'ye yükselmiştir. Bankacılık sektörünün mevduat ve genel olarak fonlama maliyetleri yıl başından beri TCMB politikalarına bağlı olarak dalgalı seyretmiştir. Sektörün toplam kredileri aynı dönemde 2013 yılsonuna göre %9,4 artarak 1.146 milyar TL'ye yükselmiştir. Takipteki alacaklar 2014 yılında da artış eğilimini sürdürmüştür; Ağustos ayı itibariyle 2013 yıl sonuna göre %15,3 oranında artarak 34,2 milyar TL düzeyine yükselmiştir. Ağustos ayı itibariyle bankacılık sektörünün sermaye yeterlilik rasyosu %16,3 ile %8'lik yasal sınır ve %12'lik hedef rasyonun üzerindedir. (Kaynak: BDDK Ağustos 2014 Aylık Sektör verilerinden 30.10.2014 tarihi itibariyle alınan bilgiler ile hesaplanmıştır. <http://ebulten.bddk.org.tr/ABMVC/#Bilanço>)

Madde 10.2. İdari Yapı:


Eski Şekil:

| Adı Soyadı | Görevi | Son 5 Yılda İhraççıda Üstlendiği Görevler | Görev Süresi / Kalan Görev Süresi | Sermaye Payı | |
|------------|--------|---|--|--------------|-----|
| | | | | (TL) | (%) |
| Musa ERDEN | Üye | *Mart 2013'den bu yana TEB - Yönetim Kurulu Üyesi, * Mart 2012-Mart2013 TEB - Yönetim Kurulu Danışmanı, * Mart 2008-Mart 2012 TEB A.Ş. Yönetim Kurulu Üyesi * Şubat 2005-Mart 2008 TEB A.Ş., Denetçi | 1 Yıl/2015 yılı içerisinde yapılacak Genel Kurul Toplantı Tarihine kadar | - | - |

| Adı Soyadı | Görevi | İş Adresi | Son 5 Yılda İhraççıda Üstlendiği Görevler | Sermaye Payı | |
|-------------------|---|--|--|--------------|-----|
| | | | | (TL) | (%) |
| Levent Çelebioğlu | Genel Müdür Yardımcısı- Kurumsal Bankacılık Grubu | TEB Kampüsü C ve D Blok, Saray Mahallesi, Sokullu Caddesi, No: 7A-7B Ümraniye 34768 İSTANBUL | *2008'den bu yana TEB - Genel Müdür Yardımcısı Kurumsal Bankacılık Grubu | - | - |

TÜRK EKONOMİ BANKASI A.Ş.
GENEL MÜDÜRLÜK

19 Kasım 2014



TEB YATIRIM MENKUL DEĞERLER A.Ş.
MÜDÜRLÜK

| | | | |
|----------------|---|---|---|
| Gökhan Özdil | Genel Müdür Yardımcısı Kurumsal Krediler Grubu | TEB Kampüs C ve D Blok, Saray Mahallesi, Sokullu Caddesi, No: 7A-7B Ümraniye 34768 İSTANBUL | * 2011'den bu yana TEB - Genel Müdür Yardımcısı - Kurumsal Krediler Grubu, *2008 - 2011 Fortis Bank A.Ş. Kurumsal ve Ticari Bankacılık Krediler - Genel Müdür Yardımcısı *2007-2008 FortisBank A.Ş. Perakende Krediler Genel Müdür Yardımcısı *2005-2007 Fortis Bank A.Ş. Krediler Genel Müdür Yardımcısı |
| Mehmet Ali Cer | Genel Müdür Yardımcısı. Bilgi Teknolojileri Grubu | TEB Kampüs C ve D Blok, Saray Mahallesi, Sokullu Caddesi, No: 7A-7B Ümraniye 34768 İSTANBUL | *2011'den bu yana TEB - Bilgi Teknolojileri Genel Müdür Yardımcısı, * 2011 TEB - Altyapı Yönetimi Grup Direktörü, * 2010-2011 Fortis Bank A.Ş. Bilgi Teknolojileri Direktörü, * 2000-2010 TEB - Altyapı Yönetimi Direktörü. |
| Biröl DEPER | Uyum ve İç Kontrol Grubu Başkanı - Tüketici İlişkileri Koordinasyon Görevlisi | TEB Kampüs C ve D Blok, Saray Mahallesi, Sokullu Caddesi, No: 7A-7B Ümraniye 34768 İSTANBUL | * Eylül 2013'den bu yana TEB - Tüketici İlişkileri Koordinasyon Görevlisi * 12 Aralık 2012'den bu yana TEB - Uyum ve İç Kontrol Grubu Başkanı, *Şubat 2011- Aralık 2012 TEB - Mevzuat ve Uyum Direktörü, *Temmuz 2009 - 2010 TEB - Bankacılık Mevzuatı Direktörü, * 2006- 2009 TEB - Bankacılık Mevzuatı Yöneticisi |

30.06.2014 tarihi itibariyle Yönetim Kurulu Üyelerinin ihraççı dışında yürüttükleri görevleri aşağıdaki tabloda verilmektedir.

| Adı Soyadı | İhraççı Dışında Üstlendiği Görevler |
|---------------------------------|---|
| Alain Georges Auguste Fonteneau | *1995'den bu yana Bireysel Bankacılık, Mali İşler, CFO, Gelişmekte olan Piyasalar, BNP Paribas Grup *Nisan 2009'dan bu yana BICI Fas, Denetim Kurulu Üyesi *Mayıs 2009'dan bu yana SAE, BNP Paribas, Mısır, Yönetim Kurulu Üyesi *Ekim 2009'dan bu yana UKRSIBBANK, Ukrayna, Denetim Kurulu Üyesi |
| Jean Milan Givadinovitch | *2011'den bu yana TEB Yatırım Menkul Değerler A.Ş. Yönetim Kurulu Üyesi *2008'den bu yana TEB Faktoring A.Ş. * 2009'dan bu yana TEB Portföy Yönetimi A.Ş., Yönetim Kurulu Üyesi * 2010'dan bu yana The Economy Bank N.V. Yönetim Kurulu Üyesi *2011 Temmuz'dan bu yana BNPP Yatırımlar Holding A.Ş. Yönetim Kurulu Üyesi *2011 Temmuz'dan bu yana BNP Paribas Fortis Yatırımlar Holding A.Ş. Yönetim Kurulu Üyesi |
| Ayşe Aşardağ | *Ağustos 2012 Ekonomi Yatırımlar Ltd. Yönetim Kurulu Üyesi *2012'den bu yana TEB Yatırım Menkul Değerler A.Ş. Yönetim Kurulu Başkan Vekili *2012'den bu yana TEB Finansman A.Ş. Yönetim Kurulu Başkan Vekili *2011'den bu yana TEB Faktoring A.Ş. Yönetim Kurulu Üyesi TEB Portföy Yönetimi A.Ş. Yönetim Kurulu Üyesi The Economy Bank NV Yönetim Kurulu Üyesi *2009'dan bu yana TEB Ş. A Yönetim Kurulu Üyesi *2001'den bu yana TEB Holding A.Ş. Bütçe ve Mali Kontrol Koordinatörü |

TÜRK EKONOMİ BANKASI A.Ş.
GENEL MÜDÜRLÜK

19 Kasım 2014

16742301

TEB YATIRIM MENKUL DEĞERLER A.Ş.
GENEL MÜDÜRLÜK

| | |
|------------------------|---|
| Henri Simon Andre Foch | *2011'den bu yana BNP Paribas, Sabit Getirili Menkul Kıymetler Grup Başkan Vekili, Denetim Kurulu Üyesi |
| Alain Kokocinski | *2011 Kasım'dan bu yana BNP Paribas Yatırım Ortaklığı, Direktör, Belçika *2011 Haziran'dan bu yana BNP Paribas Yatırım Ortaklığı, Denetim Komitesi Başkanı, Paris *2011 Mart'tan bu yana BNP Paribas Yatırım Ortaklığı, Direktör, Paris |

Yeni Şekil:

| Adı Soyadı | Görevi | Son 5 Yılda İhraççıda Üstlendiği Görevler | Görev Süresi / Kalan Görev Süresi | Sermaye Payı | |
|------------|--------|---|--|--------------|-----|
| | | | | (TL) | (%) |
| Musa ERDEN | Üye | *Mart 2013'den bu yana TEB - Yönetim Kurulu Üyesi, * Mart 2012-Mart2013 TEB - Yönetim Kurulu Danışmanı, * Mart 2008-Mart 2012 TEB A.Ş. Yönetim Kurulu Üyesi * Şubat 2005-Mart 2008 TEB A.Ş., Denetçi | 1 Yıl/2015 yılı içerisinde yapılacak Genel Kurul Toplantı Tarihine kadar | - | - |

| Adı Soyadı | Görevi | İş Adresi | Son 5 Yılda İhraççıda Üstlendiği Görevler | Sermaye Payı | |
|-------------------|---|---|---|--------------|-----|
| | | | | (TL) | (%) |
| Levent Çelebioğlu | Genel Müdür Yardımcısı- Kurumsal Bankacılık Grubu | TEB Kampüs C ve D Blok, Saray Mahallesi, Sokullu Caddesi, No: 7A-7B Ümraniye 34768 İSTANBUL | *2004'den bu yana TEB - Genel Müdür Yardımcısı Kurumsal Bankacılık Grubu | - | - |
| Gökhan Özdil | Genel Müdür Yardımcısı Kurumsal Krediler Grubu | TEB Kampüs C ve D Blok, Saray Mahallesi, Sokullu Caddesi, No: 7A-7B Ümraniye 34768 İSTANBUL | * 2011'den bu yana TEB - Genel Müdür Yardımcısı - Kurumsal Krediler Grubu, *2008 - 2011 Fortis Bank A.Ş. Kurumsal ve Ticari Bankacılık Krediler - Genel Müdür Yardımcısı | - | - |
| Mehmet Ali Cer | Genel Müdür Yardımcısı, Bilgi Teknolojileri Grubu | TEB Kampüs C ve D Blok, Saray Mahallesi, Sokullu Caddesi, No: 7A-7B Ümraniye 34768 İSTANBUL | *2011'den bu yana TEB - Bilgi Teknolojileri Genel Müdür Yardımcısı, * Şubat 2011 - Kasım 2011 TEB - Altyapı Yönetimi Grup Direktörü, * 2010-2011 Fortis Bank A.Ş. Bilgi Teknolojileri Direktörü, * 2000-2010 TEB - Altyapı Yönetimi Direktörü. | - | - |
| Biröl DEPER | Uyum ve İç Kontrol Grubu Başkanı - Tüketici İlişkileri Koordinasyon Görevlisi | TEB Kampüs C ve D Blok, Saray Mahallesi, Sokullu Caddesi, No: 7A-7B Ümraniye 34768 İSTANBUL | * Eylül 2013'den bu yana TEB - Tüketici İlişkileri Koordinasyon Görevlisi * 12 Aralık 2012'den bu yana TEB - Uyum ve İç Kontrol Grubu Başkanı, *Nisan 2009 - Aralık 2012 TEB - Bankacılık Mevzuatı Direktörü, *Ocak 2006- Mart 2009 TEB - Bankacılık Mevzuatı Müdürü | - | - |

TÜRK EKONOMİ BANKASI A.Ş.
GENEL MÜDÜRLÜĞÜ

19 Kasım 2014



TEB YATIRIM ORTAKLIĞI
GENEL MÜDÜRLÜĞÜ

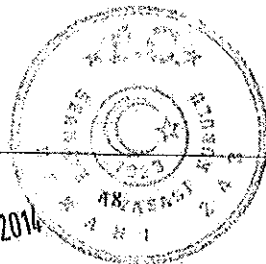
| | | | |
|---------------------------|--|---|--|
| Ömer Abidin Yenidoğan | Kurumsal Yatırım Bankacılığı Grup Başkan Vekili (Genel Müdür Yardımcısı) | TEB Kampüsü C ve D Blok, Saray Mahallesi, Sokullu Caddesi, No: 7A-7B Ümraniye 34768 İSTANBUL. | *22.10.2014'dan bu yana TEB - Kurumsal Yatırım Bankacılığı Grup Başkan Vekili (Genel Müdür Yardımcısı) 05.2003-08.2014 TEB Portföy Yönetimi A.Ş. Genel Müdür |
| Pascal Alfred J. Gilliard | Grup Risk Yönetimi Başkanı | TEB Kampüsü C ve D Blok, Saray Mahallesi, Sokullu Caddesi, No: 7A-7B Ümraniye 34768 İSTANBUL. | *22.10.2014'dan bu yana TEB Grup Risk Yönetimi Başkanı 11/1990 - 01/2010 BNP Paris Fortis Global Head Of FIG 02/2010 - 07/2014 BNP PARIBAS Head of Risk Corporate France |

31.10.2014 tarihi itibarıyla Yönetim Kurulu Üyelerinin ihraççı dışında yürüttükleri görevleri aşağıdaki tabloda verilmektedir.

| Adı Soyadı | İhraççı Dışında Üstlendiği Görevler |
|---------------------------------|---|
| Alain Georges Auguste Fonteneau | *1995'den bu yana Bireysel Bankacılık, Mali İşler, CFO, Gelişmekte olan Piyasalar, BNP Paribas Grup *Nisan 2009'dan bu yana BMCI Fas, Denetim Kurulu Üyesi *Ekim 2009'dan bu yana UKRSIBBANK, Ukrayna, Denetim Kurulu Üyesi |
| Jean Milan Givadinovitch | *03/2010'den bu yana TEB Yatırım Menkul Değerler A.Ş. Yönetim Kurulu Üyesi *2008'den bu yana TEB Faktoring A.Ş. * 2009'dan bu yana TEB Portföy Yönetimi A.Ş., Yönetim Kurulu Üyesi * 2010'dan bu yana The Economy Bank N.V. Yönetim Kurulu Üyesi *2011 Temmuz'dan bu yana BNPP Yatırımlar Holding A.Ş. Yönetim Kurulu Üyesi *2011 Temmuz'dan bu yana BNP Paribas Fortis Yatırımlar Holding A.Ş. Yönetim Kurulu Üyesi |
| Ayşe Aşardağ | *Ağustos 2012 Ekonomi Yatırımlar Ltd. Yönetim Kurulu Üyesi *03/2012'den bu yana TEB Yatırım Menkul Değerler A.Ş. Yönetim Kurulu Başkan Vekili *06/2013'den bu yana TEB Finansman A.Ş. Yönetim Kurulu Başkan Vekili *2011'den bu yana TEB Faktoring A.Ş. Yönetim Kurulu Üyesi TEB Portföy Yönetimi A.Ş. Yönetim Kurulu Üyesi The Economy Bank NV Yönetim Kurulu Üyesi *2009'dan bu yana TEB Sh. A Yönetim Kurulu Üyesi *2001'den bu yana TEB Holding A.Ş., Bütçe ve Mali Kontrol Koordinatörü |
| Henri Simon Andre Foch | *2011'den bu yana BNP Paribas, Sabit Getirili Menkul Kıymetler Grup Başkan Vekili, Denetim Kurulu Üyesi * Ocak 2011 BNPP ZAO Denetim Kurulu Üyesi |
| Alain Kokocinski | *2011 Kasım'dan bu yana BNP Paribas Yatırım Ortaklığı, Direktör, Belçika *2011 Haziran'dan bu yana BNP Paribas Yatırım Ortaklığı, Denetim Komitesi Başkanı, Paris *2011 Mayıs'tan bu yana BNP Paribas Yatırım Ortaklığı, Direktör, Paris |

TÜRK EKONOMİ BANKASI A.Ş.
GENEL MÜDÜRLÜĞÜ

19 Kasım 2014



TEB YATIRIM MENKUL DEĞERLER A.Ş.
GENEL MÜDÜRÜ

Madde 12.1. Son genel kurul toplantısı ve son durum itibariyle sermayedeki veya toplam oy hakkı içindeki payları doğrudan veya dolaylı olarak %5 ve fazlası olan gerçek ve tüzel kişiler ayrı olarak gösterilmek kaydıyla ortaklık yapısı:

Eski Şekil:

| Ortağın; Ticaret Unvanı/ Adı Soyadı | Sermaye Payı / Oy Hakkı | | | |
|--|---|---------------|--------------------------------------|---------------|
| | Son Genel Kurul Toplantısı (25/03/2014) itibariyle | | Son Durum (10/09/2014) itibariyle | |
| | (TL) | (%) | (TL) | (%) |
| TEB Holding A.Ş. | 1,212,414,499.99 | 55.00 | 1,212,414,499.99 | 55.00 |
| BNPP Yatırımlar Holding A.Ş. | 518,342,498.52 | 23.51 | 518,342,498.52 | 23.51 |
| BNP Paribas Fortis Yatırımlar Holding A.Ş. | 380,310,500.60 | 17.25 | 380,310,500.60 | 17.25 |
| Halka Arz (*) | 92,221,692.79 | 4.18 | - | - |
| Diğer (*) | 1,100,808.10 | 0.05 | - | - |
| TOPLAM | 2,204,390,000.00 | 100.00 | 2,204,390,000.00 | 100.00 |

(*) Ortaklık yapısı MKK tarafından, halka açık kısım ile diğer ayırımı yapılmaksızın izlendiğinden, her iki kalem de "Diğer" başlığı altında izlenmektedir.

Yeni Şekil:

| Ortağın; Ticaret Unvanı/ Adı Soyadı | Sermaye Payı / Oy Hakkı | | | |
|--|---|---------------|--------------------------------------|---------------|
| | Son Genel Kurul Toplantısı (25/03/2014) itibariyle | | Son Durum (30/10/2014) itibariyle | |
| | (TL) | (%) | (TL) | (%) |
| TEB Holding A.Ş. | 1,212,414,499.99 | 55.00 | 1,212,414,499.99 | 55.00 |
| BNPP Yatırımlar Holding A.Ş. | 518,342,498.52 | 23.51 | 518,342,498.52 | 23.52 |
| BNP Paribas Fortis Yatırımlar Holding A.Ş. | 380,310,500.60 | 17.25 | 380,310,500.60 | 17.25 |
| Halka Arz (*) | 92,221,692.79 | 4.18 | - | - |
| Diğer (*) | 1,100,808.10 | 0.05 | - | - |
| TOPLAM | 2,204,390,000.00 | 100.00 | 2,204,390,000.00 | 100.00 |

(*) Ortaklık yapısı MKK tarafından, halka açık kısım ile diğer ayırımı yapılmaksızın izlendiğinden, her iki kalem de "Diğer" başlığı altında izlenmektedir.

Madde 12.1. Son genel kurul toplantısı ve son durum itibariyle sermayedeki veya toplam oy hakkı içindeki payları doğrudan veya dolaylı olarak %5 ve fazlası olan gerçek ve tüzel kişiler ayrı olarak gösterilmek kaydıyla ortaklık yapısı:

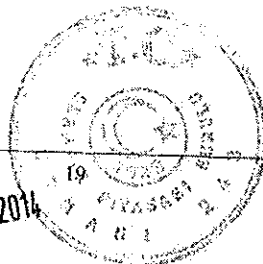
Eski Şekil:

| Ortağın; Ticaret Unvanı/ Adı Soyadı | Sermaye Payı / Oy Hakkı | | | |
|--|---|---------------|--------------------------------------|---------------|
| | Son Genel Kurul Toplantısı (25/03/2014) itibariyle | | Son Durum (10/09/2014) itibariyle | |
| | (TL) | (%) | (TL) | (%) |
| TEB Holding A.Ş. | 1,212,414,499.99 | 55.00 | 1,212,414,499.99 | 55.00 |
| BNPP Yatırımlar Holding A.Ş. | 518,342,498.52 | 23.51 | 518,342,498.52 | 23.51 |
| BNP Paribas Fortis Yatırımlar Holding A.Ş. | 380,310,500.60 | 17.25 | 380,310,500.60 | 17.25 |
| Diğer* | 1,100,808.10 | 0.05 | - | - |
| TOPLAM | 2,204,390,000.00 | 100.00 | 2,204,390,000.00 | 100.00 |

(*) Ortaklık yapısı MKK tarafından, halka açık kısım ile diğer ayırımı yapılmaksızın izlendiğinden, her iki kalem de "Diğer" başlığı altında izlenmektedir.

TÜRK EKONOMİK BANKASI A.Ş.
GENEL MÜDÜRLÜĞÜ

19 Kasım 2014



TEB YATIRIM MENKUL DEĞERLER A.Ş.
GENEL MÜDÜRLÜĞÜ

Yeni Şekil:

| Ortağın: Ticaret Unvanı/ Adı Soyadı | Sermaye Payı / Oy Hakkı | | | |
|--|---|---------------|--------------------------------------|---------------|
| | Son Genel Kurul Toplantısı (25/03/2014) İtibariyle | | Son Durum (30/10/2014) İtibariyle | |
| | (TL) | (%) | (TL) | (%) |
| TEB Holding A.Ş. | 1,212,414,499.99 | 55.00 | 1,212,414,499.99 | 55.00 |
| BNPP Yatırımlar Holding A.Ş. | 518,342,498.52 | 23.51 | 518,342,498.52 | 23.51 |
| BNP Paribas Fortis Yatırımlar Holding A.Ş. | 380,310,500.60 | 17.25 | 380,310,500.60 | 17.25 |
| Halka Arz (*) | 92,221,692.79 | 4.18 | - | - |
| Diğer (*) | 1,100,808.10 | 0.05 | 93,322,500.89 | 4.23 |
| TOPLAM | 2,204,390,000.00 | 100.00 | 2,204,390,000.00 | 100.00 |

(*) Ortaklık yapısı MKK tarafından, halka açık kısım ile diğer ayrımı yapılmaksızın incelendiğinden, her iki kaleme de "Diğer" başlığı altında izlenmektedir.

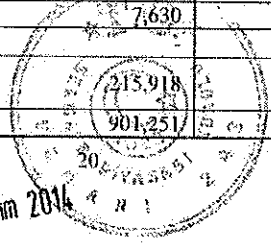
13. İhraççının finansal durumu ve faaliyet sonuçları hakkında bilgiler:**Eski Şekil:**

İhraççı bilgi dokümanının bu bölümünde sunulan tüm finansal rakamlar konsolide rakamlardır.

| BİLANÇO (BİN TL) | Sınırlı Bağımsız Denetimden Geçmiş | Bağımsız Denetimden Geçmiş | Bağımsız Denetimden Geçmiş |
|--|--|----------------------------------|-------------------------------|
| | 30.06.2014 | 31.12.2013 | 31.12.2012 |
| AKTİF KALEMLER | | | |
| NAKİT DEĞERLER VE MERKEZ BANKASI | 7,912,422 | 6,811,612 | 4,449,400 |
| GERÇEĞE UYGUN DEĞER FARKI K/Z'A YANSITILAN FV (Net) | 585,467 | 1,384,117 | 639,005 |
| BANKALAR | 1,101,496 | 460,585 | 1,008,316 |
| PARA PİYASALARINDAN ALACAKLAR | 1,130,493 | 245 | 1,700,525 |
| SATILMAYA HAZIR FİNANSAL VARLIKLAR (Net) | 3,922,853 | 4,408,885 | 4,308,832 |
| KREDİLER VE ALACAKLAR | 42,647,206 | 39,643,348 | 30,995,588 |
| FAKTÖRİNG ALACAKLARI | 875,676 | 1,092,687 | 754,767 |
| VADÉYE KADAR ELDE TUTULACAK YATIRIMLAR (Net) | 308,050 | 292,956 | 20,416 |
| İŞTİRAKLER (Net) | - | - | - |
| BİRLİKTE KONTROL EDİLEN ORTAKLIKLAR (İŞ ORTAKLIKLARI) (Net) | 5 | 5 | 5 |
| KİRALAMA İŞLEMLERİNDEN ALACAKLAR | - | - | - |
| RİSKTEN KORUNMA AMAÇLI TÜREV FİNANSAL VARLIKLAR | 70,611 | 112,245 | 16,883 |
| MADDİ DURAN VARLIKLAR (Net) | 315,407 | 332,957 | 256,273 |
| MADDİ OLMAYAN DURAN VARLIKLAR (Net) | 473,958 | 476,824 | 446,136 |
| YATIRIM AMAÇLI GAYRİMENKULLER (Net) | - | - | - |
| VERGİ VARLIĞI | 110,527 | 42,696 | 138,282 |
| SATIŞ AMAÇLI ELDE TUTULAN VE DURDURULAN FAALİYETLERE İLİŞKİN DURAN VARLIKLAR (Net) | 93,819 | 83,217 | 61,59 |
| DİĞER AKTİFLER | 1,349,234 | 1,061,877 | 1,066,082 |
| AKTİF TOPLAMI | 60,897,224 | 56,204,256 | 45,862,100 |
| PASİF KALEMLER | | | |
| MEVDUAT | 38,849,343 | 35,533,146 | 29,959,934 |
| ALIM SATIM AMAÇLI TÜREV FİNANSAL BORÇLAR | 370,707 | 482,831 | 234,815 |
| ALINAN KREDİLER | 8,526,438 | 7,982,547 | 6,010,015 |
| PARA PİYASALARINA BORÇLAR | 1,219,893 | 1,083,153 | 65,12 |
| İHRAÇ EDİLEN MENKUL KIYMETLER (Net) | 634,270 | 710,276 | 494,237 |
| MUHTELİF BORÇLAR | 1,054,343 | 1,122,712 | 888,339 |
| DİĞER YABANCI KAYNAKLAR | 1,450,003 | 912,153 | 1,156,328 |
| FAKTÖRİNG BORÇLARI | 7,630 | 8,012 | 3,988 |
| KİRALAMA İŞLEMLERİNDEN BORÇLAR | - | - | - |
| RİSKTEN KORUNMA AMAÇLI TÜREV FİNANSAL BORÇLAR | 215,918 | 69,438 | 168,507 |
| KARŞILIKLAR | 901,251 | 844,431 | 701,911 |

TÜRK EKONOMİ BANKASI A.Ş.
GENEL MÜDÜRLÜK

19 Kasım 2014



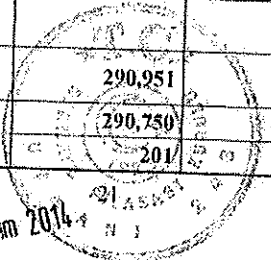
TEB YATIRIM MENKUL DEĞERLER A.Ş.
MÜHÜR

| | | | |
|--------------------------|------------|------------|------------|
| VERGİ BORCU | 125,759 | 108,115 | 141,662 |
| SERMAYE BENZERİ KREDİLER | 1,759,992 | 1,778,323 | 1,037,480 |
| ÖZKAYNAKLAR | 5,781,677 | 5,569,119 | 4,999,764 |
| PASİF TOPLAMI | 60,897,224 | 56,204,256 | 45,862,100 |

| Gelir Tablosu (BİN TL) | | Sınırlı Bağımsız Denetimden Geçmiş | Sınırlı Bağımsız Denetimden Geçmiş | Bağımsız Denetimden Geçmiş | Bağımsız Denetimden Geçmiş |
|------------------------|--|------------------------------------|------------------------------------|----------------------------|----------------------------|
| GELİR GİDER KALEMLERİ | | 01.01-30.06.2014 | 01.01-30.06.2013 | 01.01-31.12.2013 | 01.01-31.12.2012 |
| I. | FAİZ GELİRLERİ | 2,586,847 | 2,026,562 | 4,171,277 | 4,113,040 |
| 1.1 | Kredilerden Alınan Faizler | 2,270,657 | 1,808,321 | 3,705,072 | 3,550,107 |
| 1.2 | Zorunlu Karşılıklardan Alınan Faizler | - | - | - | - |
| 1.3 | Bankalardan Alınan Faizler | 15,219 | 3,485 | 8,344 | 10,976 |
| 1.4 | Para Piyasası İşlemlerinden Alınan Faizler | 9,312 | 7,269 | 11,176 | 49,504 |
| 1.5 | Menkul Değerlerden Alınan Faizler | 229,409 | 167,044 | 364,175 | 405,19 |
| 1.5.1 | Ahım Satım Amaçlı Finansal Varlıklardan | 20,213 | 28,552 | 63,463 | 62,927 |
| 1.5.2 | Satılmaya Hazır Finansal Varlıklardan | 191,948 | 138,049 | 292,347 | 341,154 |
| 1.5.3 | Vadeye Kadar Elde Tutulacak Yatırımlardan | 17,248 | 443 | 8,365 | 1,109 |
| 1.6 | Finansal Kiralama Gelirleri | - | - | - | - |
| 1.7 | Diğer Faiz Gelirleri | 62,250 | 40,443 | 82,510 | 97,263 |
| II. | FAİZ GİDERLERİ | 1,375,455 | 954,450 | 2,106,816 | 2,172,965 |
| 2.1 | Mevduata Verilen Faizler | 1,131,237 | 803,282 | 1,757,158 | 1,767,110 |
| 2.2 | Kullanan Kredilere Verilen Faizler | 119,546 | 99,309 | 235,124 | 310,489 |
| 2.3 | Para Piyasası İşlemlerine Verilen Faizler | 82,865 | 12,802 | 47,987 | 42,599 |
| 2.4 | İhraç Edilen Menkul Kıymetlere Verilen Faizler | 28,048 | 18,204 | 32,288 | 37,311 |
| 2.5 | Diğer Faiz Giderleri | 13,759 | 20,853 | 34,259 | 15,456 |
| III. | NET FAİZ GELİRİ (I - II) | 1,211,392 | 1,072,112 | 2,064,461 | 1,940,075 |
| IV. | NET ÜCRET VE KOMİSYON GELİRLERİ/GİDERLERİ | 430,583 | 341,498 | 701,692 | 581,553 |
| 4.1 | Alınan Ücret ve Komisyonlar | 639,573 | 488,699 | 1,024,069 | 915,733 |
| 4.2 | Verilen Ücret ve Komisyonlar | 208,990 | 147,201 | 322,377 | 334,180 |
| V. | TEMETTÜ GELİRLERİ | 1,339 | 1,761 | 1,761 | 909 |
| VI. | TİCARİ KÂR / ZARAR (Net) | -142,534 | 89,424 | 66,520 | -82,789 |
| VII. | DIĞER FAALİYET GELİRLERİ | 101,654 | 102,225 | 93,403 | 90,550 |
| VIII. | FAALİYET GELİRLERİ TOPLAMI (III+IV+V+VI+VII) | 1,602,434 | 1,607,020 | 2,927,837 | 2,530,298 |
| IX. | KREDİ VE DIĞER ALACAKLAR DEĞER DÜŐÜŐ KARSILIGI (-) | 232,096 | 289,836 | 407,329 | 325,529 |
| X. | DIĞER FAALİYET GİDERLERİ (-) | 995,259 | 855,841 | 1,775,151 | 1,566,149 |
| XV. | SÜRDÜRÜLEN FAALİYETLER VERGİ ÖNCESİ K/Z (VIII+IX+X) | 375,079 | 461,343 | 745,357 | 638,620 |
| XVI. | SÜRDÜRÜLEN FAALİYETLER VERGİ KARSILIGI (+) | -84,128 | -109,596 | -174,813 | -160,648 |
| XVII. | SÜRDÜRÜLEN FAALİYETLER DÖNEM NET K/Z (XV+XVI) | 290,951 | 351,747 | 570,544 | 477,972 |
| XVIII. | DURDURULAN FAALİYETLERDEN GELİRLER | - | - | - | - |
| XIX. | DURDURULAN FAALİYETLERDEN GİDERLER (-) | - | - | - | - |
| XX. | DURDURULAN FAALİYETLER VERGİ ÖNCESİ K/Z (XVIII-XIX) | - | - | - | - |
| XXI. | DURDURULAN FAALİYETLER VERGİ KARSILIGI (+) | - | - | - | - |
| XXII. | DURDURULAN FAALİYETLER DÖNEM NET K/Z (XX+XXI) | - | - | - | - |
| XXIII. | NET DÖNEM KARI/ZARARI (XVII+XXII) | 290,951 | 351,747 | 570,544 | 477,972 |
| | Grupun Karı/Zararı | 290,750 | 350,878 | 568,816 | 476,430 |
| | Azınlık Payları Karı/Zararı (-) | 201 | 869 | 1,728 | 1,542 |

TÜRK EKONOMİ BANKASI A.Ş.
GENEL MÜDÜRLÜĞÜ

19 Kasım 2014



Handwritten signature and stamp.

| Gösterge Rasyolar | 30.06.2014 | 31.12.2013 | 31.12.2012 |
|---|------------|------------|------------|
| Faiz Getirili Aktifler / Aktif Toplamı | 81.57% | 82.15% | 84.97% |
| Krediler / Aktif Toplamı | 70.85% | 71.87% | 68.65% |
| Bireysel Krediler / Toplam Krediler | 29.83% | 30.13% | 29.75% |
| Takipteki Krediler Oranı | 2.60% | 2.33% | 2.25% |
| Vadesiz Mevduat / Toplam Mevduat | 15.55% | 17.01% | 16.07% |
| Sermaye Yeterliliği Standart Oranı | 13.82% | 13.99% | 14.84% |
| Ortalama Aktif Karlılığı | 0.99% | 1.11% | 1.11% |
| Ortalama Özkaynak Karlılığı | 11.04% | 11.73% | 12.15% |
| Faaliyet Giderleri / Faaliyet Gelirleri | 62.11% | 60.63% | 61.90% |

Sermaye Yeterliliği Oranına İlişkin Hesaplamalar

Çekirdek Sermaye

Cari Dönem
30.06.2014

| | |
|---|------------------|
| Bankanın tasfiyesi halinde alacak hakkı açısından diğer tüm alacaklardan sonra gelen ödenmiş sermaye | 2,404,652 |
| Hisse senedi ihraç primleri | 2,565 |
| Hisse senedi iptal kârları | - |
| Yedek akçeler | - |
| Türkiye Muhasebe Standartları (TMS) uyarınca özkaynaklara yansıtılan kazançlar | 3,054,020 |
| Kâr | 91,991 |
| Net Dönem Kârı | 300,247 |
| Geçmiş Yıllar Kârı | 290,750 |
| Muhtemel riskler için ayrılan serbest karşılıklar | 9,497 |
| İştirakler, bağlı ortaklıklar ve birlikte kontrol edilen ortaklıklardan bedelsiz olarak edinilen ve dönem kârı içerisinde muhasebeleştirilmeyen hisseler | - |
| Azınlık payları | 527 |
| İndirimler Öncesi Çekirdek Sermaye | 5,185 |
| Çekirdek Sermayeden Yapılacak İndirimler | 5,859,187 |
| Net dönem zararı ile geçmiş yıllar zararı toplamının yedek akçelerle karşılanamayan kısmı ile TMS uyarınca özkaynaklara yansıtılan kayıplar (-) | - |
| Faaliyet kiralama ve geliştirme maliyetleri (-) | 47,236 |
| Şerefiye veya diğer maddi olmayan duran varlıklar ve bunlara ilişkin ertelenmiş vergi yükümlülükleri (-) | 68,374 |
| Net ertelenmiş vergi varlığı/vergi borcu (-) | 258,730 |
| Kanunun 56 nci maddesinin dördüncü fıkrasına aykırı olarak edinilen paylar (-) | - |
| Bankanın kendi çekirdek sermayesine yapmış olduğu doğrudan veya dolaylı yatırımlar (-) | - |
| Ortaklık paylarının %10 veya daha azına sahip olunan ve konsolide edilmeyen bankalar ve finansal kuruluşların özkaynak unsurlarına yapılan yatırımların net uzun pozisyonları toplamının, bankanın çekirdek sermayesinin %10'unu aşan kısmı (-) | - |
| Ortaklık paylarının %10'dan daha fazlasına sahip olunan ve konsolide edilmeyen bankalar ve finansal kuruluşların çekirdek sermaye unsurlarına yapılan yatırımların net uzun pozisyonlarının çekirdek sermayesinin %10'unu aşan kısmı (-) | - |
| İpotek hizmeti sunma haklarının çekirdek sermayesinin %10'unu aşan kısmı (-) | - |
| Geçici farklara dayanan ertelenmiş vergi varlıklarının çekirdek sermayesinin %10'unu aşan kısmı (-) | - |
| Bankaların Özkaynaklarına İlişkin Yönetmeliğin Geçici 2 nci maddesinin ikinci fıkrası uyarınca çekirdek sermayesinin %15'ini aşan tutarlar (-) | - |
| Ortaklık paylarının %10'dan daha fazlasına sahip olunan ve konsolide edilmeyen bankalar ve finansal kuruluşların çekirdek sermaye unsurlarına yapılan yatırımların net uzun pozisyonlarından kaynaklanan aşım tutarı (-) | - |
| İpotek hizmeti sunma haklarından kaynaklanan aşım tutarı (-) | - |
| Geçici farklara dayanan ertelenmiş vergi varlıklarından kaynaklanan aşım tutarı (-) | - |
| Kurulucu belirlenecek diğer kalemler (-) | - |
| Yeterli ilave ana sermaye veya katkı sermaye bulunmaması halinde çekirdek sermayeden indirim yapılacak tutar (-) | - |
| Çekirdek Sermayeden Yapılan İndirimler Toplamı | 374,340 |
| Çekirdek Sermaye Toplamı | 5,484,847 |
| İLAVE ANA SERMAYE | 211,910 |
| Çekirdek sermayeye dahil edilmeyen (intiyazlı) paylara tekabül eden sermaye ve bunlara ilişkin ihraç primleri | - |
| Kurumca uygun görülen borçlanma araçları ve bunlara ilişkin ihraç primleri (1.1.2014 tarihi sonrası ihraç edilenler) | - |
| Kurumca uygun görülen borçlanma araçları ve bunlara ilişkin ihraç primleri (1.1.2014 tarihi öncesi ihraç edilenler) | 211,910 |
| Üçüncü kişilerin ilave ana sermayedeki payları | 40 |
| İlave Ana Sermayeden Yapılacak İndirimler | 211,950 |

TÜRK EKONOMİ BANKASI A.Ş.
GENEL MÜDÜRLÜĞÜ

19 Kasım 2014




[Handwritten signature]

| | |
|--|-----------|
| Bankanın kendi ilave ana sermayesine yapmış olduğu doğrudan veya dolaylı yatırımlar (-) | - |
| Ortaklık paylarının %10 veya daha azına sahip olunan ve konsolide edilmeyen bankalar ve finansal kuruluşların özkaynak unsurlarına yapılan yatırımların net uzun pozisyonları toplamının, bankanın çekirdek sermayesinin %10'unu aşan kısmı (-) | - |
| Ortaklık paylarının %10 veya daha fazlasına sahip olunan ve konsolide edilmeyen bankalar ve finansal kuruluşların ilave ana sermaye ile katkı sermaye unsurlarına yapılan yatırımların net uzun pozisyonları toplamının, bankanın çekirdek sermayesinin %10'unu aşan kısmı(-) | - |
| Kurulca belirlenecek diğer kalemler (-) | - |
| Yeterli katkı sermaye bulunmaması halinde ilave ana sermayeden indirim yapılacak tutar (-) | - |
| İlave ana sermayeden yapılan indirimler toplamı | - |
| İlave Ana Sermaye Toplamı | - |
| Ana Sermayeden Yapılacak İndirimler | 211,950 |
| Şerhiye veya diğer maddi olmayan duran varlıklar ve bunlara ilişkin ertelenmiş vergi yükümlülüklerinin Bankaların Özkaynaklarına İlişkin Yönetmeliğin Geçici 2 nci maddesinin birinci fıkrası uyarınca çekirdek sermayeden indirilmeyen kısmı (-) | 211,910 |
| Net ertelenmiş vergi varlığı/vergi borcunun Bankaların Özkaynaklarına İlişkin Yönetmeliğin Geçici 2 nci maddesinin birinci fıkrası uyarınca çekirdek sermayeden indirilmeyen kısmı (-) | - |
| Ana Sermaye Toplamı | 5,484,887 |
| KATKI SERMAYE | - |
| Kurumca uygun görülen borçlanma araçları ve bunlara ilişkin ihraç primleri (1.1.2014 tarihi sonrası ihraç edilen/temin edilenler) | - |
| Kurumca uygun görülen borçlanma araçları ve bunlara ilişkin ihraç primleri (1.1.2014 tarihi öncesi ihraç edilenler) | 1,445,875 |
| Bankanın sermaye artırımlarında kullanılması hissedarlara taahhüt edilen bankaya rehnedilmiş kaynaklar | - |
| Genel Karşılıklar | 573,909 |
| Üçüncü Kişilerin Katkı Sermayesindeki Payları | 54 |
| İndirimler Öncesi Katkı Sermaye | 2,019,838 |
| Katkı Sermayeden Yapılacak İndirimler | - |
| Bankanın kendi katkı sermayesine yapmış olduğu doğrudan veya dolaylı yatırımlar (-) | - |
| Ortaklık paylarının %10 veya daha azına sahip olunan ve konsolide edilmeyen bankalar ve finansal kuruluşların özkaynak unsurlarına yapılan yatırımların net uzun pozisyonları toplamının, bankanın çekirdek sermayesinin %10'unu aşan kısmı (-) | - |
| Ortaklık paylarının %10 veya daha fazlasına sahip olunan ve konsolide edilmeyen bankalar ve finansal kuruluşların ilave ana sermaye ile katkı sermaye unsurlarına yapılan yatırımların net uzun pozisyonları toplamının, bankanın çekirdek sermayesinin %10'unu aşan kısmı(-) | - |
| Kurulca belirlenecek diğer kalemler (-) | - |
| Katkı Sermayeden Yapılan İndirimler Toplamı | - |
| Katkı Sermaye Toplamı | 2,019,838 |
| SERMAYE | 7,504,725 |
| SERMAYE | 8,339 |
| Kanunun 50 ve 51 inci maddeleri hükümlerine aykırı olarak kullanılan krediler (-) | 675 |
| Kanunun 57 nci maddesinin birinci fıkrasındaki sınırı aşan tutarlar ile bankaların alacaklarından dolayı edinmek zorunda kaldıkları ve aynı madde uyarınca elden çıkarmaları gereken emtia ve gayrimenkullerden edinim tarihinden itibaren beş yıl geçmesine rağmen elden çıkarılmayanların net defter değerleri(-) | - |
| Yurt dışında kurulu olanlar da dâhil olmak üzere, bankalara, finansal kuruluşlara veya bankanın nitelikli pay sahiplerine kullanılan krediler veya bunlarca ihraç edilen borçlanma araçlarına yapılan yatırımlar(-) | - |
| Bankaların Sermaye Yeterliliğinin Ölçülmesine ve Değerlendirilmesine İlişkin Yönetmeliğin 20 nci maddesinin ikinci fıkrasına istinaden özkaynaklardan düşülecek tutar (-) | - |
| Kurulca belirlenecek diğer hesaplar (-) | 23 |
| Ortaklık paylarının yüzde %10 veya daha azına sahip olunan ve konsolide edilmeyen bankalar ve finansal kuruluşların özkaynak unsurlarına yapılan yatırımların net uzun pozisyonları toplamının, bankanın çekirdek sermayesinin yüzde onunu aşan kısmının, Bankaların Özkaynaklarına İlişkin Yönetmeliğin Geçici 2 nci maddesinin birinci fıkrası uyarınca çekirdek sermayeden, ilave ana sermayeden ve katkı sermayeden indirilmeyen kısmı (-) | - |
| Ortaklık paylarının %10'dan daha fazlasına sahip olunan ve konsolide edilmeyen bankalar ve finansal kuruluşların doğrudan ya da dolaylı olarak ilave ana sermaye ve katkı sermaye unsurlarına yapılan yatırımların net uzun pozisyonlarının toplam tutarının Bankaların Özkaynaklarına İlişkin Yönetmeliğin Geçici 2 nci maddesinin birinci fıkrası uyarınca, ilave ana sermayeden ve katkı sermayeden indirilmeyen kısmı (-) | - |
| ÖZKAYNAK | 7,495,688 |
| Uygulanacak İndirim Esaslarında Aşım Tutarının Altında Kalan Tutarlar | 9,226 |
| Ortaklık paylarının %10 veya daha azına sahip olunan ve konsolide edilmeyen bankalar ve finansal kuruluşların özkaynak unsurlarına yapılan yatırımların net uzun pozisyonlarından kaynaklanan tutar | - |
| Ortaklık paylarının %10'dan daha fazlasına sahip olunan ve konsolide edilmeyen bankalar ve finansal kuruluşların çekirdek sermaye unsurlarına yapılan yatırımların net uzun pozisyonlarından kaynaklanan tutar | - |
| İpotek hizmeti sunma haklarından kaynaklanan tutar | - |
| Geçici farklara dayanan ertelenmiş vergi yükümlülüklerinden kaynaklanan tutar | 108,833 |

TURK EKONOMI BANKASI A.Ş.
GENEL MÜDÜRÜ

19 Kasım 2014



Handwritten signature and stamp.

| Kredilere İlişkin Bilgiler | | | |
|--|------------|------------|------------|
| Nakdi Krediler Dağılımı | | | |
| | (Bin TL) | | |
| | 30.06.2014 | 31.12.2013 | 31.12.2012 |
| İşletme Kredileri | 0 | - | - |
| İhracat Kredileri | 4,323,819 | 4,791,595 | 4,146,643 |
| İthalat Kredileri | 0 | - | - |
| Mali Kesime Verilen Krediler | 950,087 | 1,228,816 | 927,884 |
| Tüketici Kredileri (***) | 11,092,377 | 10,304,064 | 7,951,279 |
| Kredi Kartları | 2,485,774 | 2,622,063 | 1,838,782 |
| Diğer | 23,417,891 | 20,354,937 | 15,863,603 |
| Net Takipteki Alacaklar Hariç Krediler | 42,269,948 | 39,301,475 | 30,728,191 |
| Toplam | 42,269,948 | 39,301,475 | 30,728,191 |
| Takipteki Krediler- Net | 377,258 | 341,873 | 267,397 |
| Toplam | 42,647,206 | 39,643,348 | 30,995,588 |

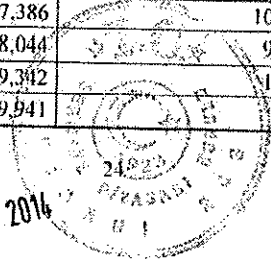
| Tüketici kredileri, bireysel kredi kartları, personel kredileri ve personel kredi kartlarına ilişkin bilgiler: | | | | | | | | | |
|--|-------------|---------------------|------------|-------------|---------------------|------------|-------------|---------------------|-----------|
| (BİN TL) | 30.06.2014 | | | 31.12.2013 | | | 31.12.2012 | | |
| | Kısa Vadeli | Orta ve Uzun Vadeli | Toplam | Kısa Vadeli | Orta ve Uzun Vadeli | Toplam | Kısa Vadeli | Orta ve Uzun Vadeli | Toplam |
| Tüketici Kredileri-TP | 245,008 | 10,336,012 | 10,581,020 | 167,555 | 9,638,379 | 9,805,934 | 164,048 | 7,355,345 | 7,519,393 |
| Tüketici Kredileri-Döviz Endeksli | - | 53,479 | 53,479 | - | 71,657 | 71,657 | - | 126,073 | 126,073 |
| Tüketici Kredileri-YP(**) | 12 | 26,990 | 27,002 | 9,025 | 33,844 | 42,869 | 8,597 | 22,132 | 30,729 |
| Bireysel Kredi Kartları-TP | 1,748,358 | - | 1,748,358 | 1,836,313 | - | 1,836,313 | 1,383,335 | - | 1,383,335 |
| Bireysel Kredi Kartları-YP | 7183 | - | 7,183 | 7,187 | - | 7,187 | 8,723 | - | 8,723 |
| Personel Kredileri-TP | 4394 | 25,439 | 29,833 | 4,001 | 26,015 | 30,016 | 4,569 | 22,409 | 26,978 |
| Personel Kredileri-Döviz Endeksli | - | - | - | - | - | - | - | - | - |
| Personel Kredi Kartları-TP | 21249 | - | 21,249 | 23,25 | - | 23,25 | 21,508 | - | 21,508 |
| Personel Kredi Kartları-YP | 180 | - | 180 | 187 | - | 187 | 217 | - | 217 |
| KMH-TP (Gerçek Kişi)* | 391869 | - | 391,869 | 353,325 | - | 353,325 | 248,074 | - | 248,074 |
| KMH-YP (Gerçek Kişi) | 9174 | - | 9,174 | 263 | - | 263 | 32 | - | 32 |
| Toplam | 2,427,427 | 10,441,920 | 12,411,871 | 2,401,106 | 9,769,895 | 12,171,001 | 1,839,103 | 7,525,959 | 9,365,062 |

(*) Kredili mevduat hesabının 3,131 TL tutarındaki kısmı personele kullanılan kredilerden oluşmaktadır.
(**) Yurtdışı şubeler aracılığı ile ve TEB N.V tarafından kullanılan kredilerdir.
(***) Riskten korunma konusu kredilerin gerçeğe uygun değerlerindeki değişimlerinden dolayı oluşan 15,004 TL tutarındaki gelir reeskont edilmiştir.

| Yurtiçi ve yurtdışı kredilerin dağılımı: | | | |
|--|------------|------------|------------|
| | 30.06.2014 | 31.12.2013 | 31.12.2012 |
| Yurtiçi Krediler | 41,581,140 | 38,569,042 | 30,003,673 |
| Yurtdışı Krediler | 688,808 | 732,433 | 724,518 |
| Toplam | 42,269,948 | 39,301,475 | 30,728,191 |

| Mevduat Hakkında Bilgiler | | | |
|-------------------------------------|------------|------------|------------|
| Mevduatın Türleri Hakkında Bilgiler | | | |
| (Bin Türk Lirası) | 30.06.2014 | 31.12.2013 | 31.12.2012 |
| Tasarruf Mevduatı | 13,634,673 | 12,291,805 | 10,879,578 |
| DT11 | 13,017,386 | 10,548,867 | 7,976,706 |
| Yurtiçinde Yer. K. | 11,548,044 | 9,151,940 | 6,613,157 |
| Yurtdışında Yer. K. | 1,469,312 | 1,396,927 | 1,363,549 |
| Resmi Kıymetli Mevduatı | 579,941 | 598,424 | 451,315 |

TÜRK EKONOMİ BANKASI A.Ş.
GENEL MÜDÜRÜ
19 Kasım 2014



TEB YATIRIM MENKUL DEĞERLER A.Ş.
MÜDÜRÜ

| | | | |
|--------------------|-------------------|-------------------|-------------------|
| Fic. Kur. Mevduatı | 6,147,547 | 7,447,366 | 7.153.810 |
| Diğ. Kur. Mevduatı | 3.132,066 | 2,339,752 | 1.768.728 |
| Kıymetli Maden DH | 558.824 | 671,360 | 798.011 |
| Bankalar Mevduatı | 1,778,906 | 1,635,572 | 931.786 |
| TC Merkez Bankası | - | - | - |
| Yurtiçi Bankalar | 16,717 | 275,092 | 198.732 |
| Yurtdışı Bankalar | 1,748,585 | 1,291,330 | 569.719 |
| Katılım Bankaları | 13604 | 69,150 | 163.335 |
| Diğer | - | - | - |
| Toplam | 38,849,343 | 35,533,146 | 29.959,934 |

Mevduatın vade yapısına ilişkin bilgiler
Cari Dönem (30.06.2014) (Bin TL)

| | Vadesiz | 7 Gün İbharlı | 1 Aya Kadar | 1-3 Ay | 3-6 Ay | 6 Ay-1 Yıl | 1 Yıl ve Üstü | Birikimli Mevduat | Toplam |
|---------------------|------------------|---------------|------------------|-------------------|------------------|----------------|----------------|-------------------|-------------------|
| Tasarruf Mevduatı | 844,277 | - | 3,364,258 | 9,063,453 | 301,033 | 31,662 | 29,991 | - | 13,634,673 |
| DTH | 2,567,377 | - | 2,075,938 | 7,495,182 | 378,334 | 198,803 | 301,752 | - | 13,017,386 |
| Resmî Kur. Mevduatı | 549,262 | - | 249 | 22,816 | 7,614 | - | - | - | 579,941 |
| Fic. Kur. Mevduatı | 1,712,836 | - | 807,353 | 3,217,960 | 383,035 | 10,960 | 15,403 | - | 6,147,547 |
| Diğ. Kur. Mevduatı | 39,525 | - | 51,293 | 2,217,369 | 823,499 | 333 | 47 | - | 3,132,066 |
| Kıymetli Maden DH | 301,040 | - | 79,521 | 157,073 | 5,475 | 15,715 | - | - | 558,824 |
| Bankalar Mevduatı | 26,867 | - | 1,601,327 | 93,736 | 42,389 | 12,566 | 2,021 | - | 1,778,906 |
| Toplam | 6,041,184 | - | 7,979,938 | 22,267,589 | 1,941,379 | 270,039 | 349,214 | - | 38,849,343 |

DTH'nin Döviz Kısıtları Hakkında Bilgiler

| Bin Türk Lirası | EURO | USD | Diğer YP | TOPLAM |
|-----------------|-----------|-----------|-----------|------------|
| 30.06.2014 | 5,290,197 | 7,282,768 | 1,003,245 | 13,576,210 |
| 31.12.2013 (*) | 3,972,878 | 6,200,150 | 1,047,199 | 11,220,227 |
| 31.12.2012 (*) | 2,901,926 | 4,847,389 | 1,025,402 | 8,774,717 |

(*)DTH'ların 30 Haziran 2014 itibarıyla 558.824 TL 31 Aralık 2013 itibarıyla 671.360 bin TL ve 31 Aralık 2012 itibarıyla 798,011 bin TL tutarında Diğer YP başlığı altında gösterilen kıymetli maden depo hesaplarını da içermektedir.


Mevduatın Ortalama Faiz Oranları Hakkında Bilgiler

| 30.06.2014 | EURO % | USD % | YEN % | TL % |
|-------------------|---------------|--------------|--------------|-------------|
| Bankalar Mevduatı | 0.53 | 0.41 | - | 5.89 |
| Diğer Mevduat | 2.04 | 2.02 | 1.94 | 10.3 |
| 31.12.2013 | EURO % | USD % | YEN % | TL % |
| Bankalar Mevduatı | 0.39 | 0.58 | - | 5.60 |
| Diğer Mevduat | 2.27 | 2.33 | 0.16 | 8.72 |
| 31.12.2012 | EURO % | USD % | YEN % | TL % |
| Bankalar Mevduatı | 1.01 | 0.72 | - | 5.33 |
| Diğer Mevduat | 2.71 | 2.60 | 0.51 | 8.35 |

| | 30.06.2014 | | 31.12.2013 | | 31.12.2012 | |
|--|------------|-------|------------|-------|------------|-------|
| | Bin TL | % | Bin TL | % | Bin TL | % |
| Nakdi kredi & Bankalar | 99,960 | 0,23 | 72,896 | 0,18 | 56,872 | 0,18 |
| Gayri nakdi kredi | 392,390 | 3,37 | 376,444 | 3,22 | 396,826 | 3,78 |
| Mevduat | 2,493,042 | 6,42 | 1,893,740 | 5,33 | 778,473 | 2,60 |
| Vadeli işlem ve opsiyon sözleşmeleri | 16,720,284 | 27,49 | 12,053,368 | 20,94 | 8,817,730 | 23,21 |
| Riskten korunma amaçlı türev finansal işlemler | 257,500 | 2,99 | 480,718 | 10,62 | 830,956 | 18,08 |

TÜRK EKONOMİ BANKASI A.Ş.
GENEL MÜDÜRLÜK

19 Kasım 2014



TÜRK EKONOMİ BANKASI A.Ş.
GENEL MÜDÜRLÜK

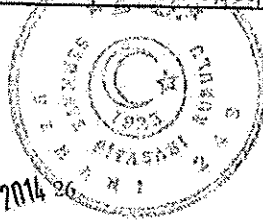
Döviz Dağılımı Hakkında Bilgiler

Grup, 30 Haziran 2014 tarihi itibarıyla 5,840,092 TL'si bilanço açık pozisyonundan (31 Aralık 2013: 2,227,237 TL açık pozisyon) ve 6,072,585 TL'si nazım hesap kapalı pozisyonundan (31 Aralık 2013: 2,956,845 TL kapalı pozisyon) oluşmak üzere 232,493 TL net kapalı yabancı para pozisyonu (31 Aralık 2013: 729,608 TL net kapalı) taşımaktadır.

| Cari Dönem (30.06.2014) | EURO | USD | DİĞER YP | TOPLAM |
|---|-------------------|-------------------|------------------|-------------------|
| Varlıklar | | | | |
| Nakit Değerler (Kasa, Efektif Deposu, Yoldaki Paralar, Satın Alınan Çekler) ve TC Merkez Bnk. | 3,135,734 | 2,664,282 | 922,725 | 6,722,741 |
| Bankalar | 148,128 | 236,681 | 90,654 | 475,463 |
| Gerçeğe Uygun Değer Farkı Kar veya Zarara Yansıtılan Finansal Varlıklar (*****) | 19,193 | 11,672 | 238 | 31,103 |
| Para Piyasalarından Alacaklar | - | - | - | - |
| Satılmaya Hazır Finansal Varlıklar | 124,167 | 62,413 | 6,123 | 192,703 |
| Krediler (**) | 3,940,366 | 5,046,005 | 953,887 | 9,940,258 |
| İştirak, Bağlı Ortaklık ve Birlikte Kontrol Edilen Ortaklıklar (İş ortaklıkları) | - | - | - | - |
| Vadeye Kadar Elde Tutulacak Yatırımlar | - | - | - | - |
| Riskten Korunma Amaçlı Türev Finansal Varlıklar | - | 5 | - | 5 |
| Maddi Duran Varlıklar | 9,331 | - | - | 9,331 |
| Maddi Olmayan Duran Varlıklar | 1,116 | - | - | 1,116 |
| Diğer Varlıklar (***) | 324,052 | 133,255 | 7,567 | 464,874 |
| Toplam Varlıklar | 7,702,087 | 8,154,313 | 1,981,194 | 17,837,594 |
| Yükümlülükler | | | | |
| Bankalar Mevduatı | 49,754 | 294,385 | 71,712 | 415,851 |
| DTH (*) | 5,290,197 | 7,282,768 | 1,003,245 | 13,576,210 |
| Para Piyasalarına Borçlar | - | - | - | - |
| Diğer Mali Kuruluşlar, Sağı. Fonlar (***) | 6,348,732 | 2,103,943 | 1,083,751 | 9,536,426 |
| İhraç Edilen Menkul Değerler | - | - | - | - |
| Muhtelif Borçlar | 30,419 | 77,128 | 18,608 | 126,155 |
| Riskten Korunma Amaçlı Türev Finansal Borçlar | - | - | - | - |
| Diğer Yükümlülükler (***) | 15,374 | 7,063 | 607 | 23,044 |
| Toplam Yükümlülükler | 11,734,476 | 9,765,287 | 2,177,923 | 23,677,686 |
| Net Bilanço Pozisyonu | -4,032,389 | -1,610,974 | -196,729 | -5,840,092 |
| Net Nazım Hesap Pozisyonu | 4,350,157 | 1,589,273 | 133,155 | 6,072,585 |
| Türev Finansal Araçlardan Alacaklar (****) | 8,685,960 | 13,824,497 | 1,014,628 | 23,525,085 |
| Türev Finansal Araçlardan Borçlar (****) | 4,335,803 | 12,235,224 | 881,473 | 17,452,500 |
| Gayrinakdi Krediler (*****) | 2,992,498 | 3,506,539 | 161,756 | 6,660,793 |
| Önceki Dönem (31.12.2013) | | | | |
| Toplam Varlıklar | 7,459,711 | 8,773,277 | 1,921,003 | 18,153,991 |
| Toplam Yükümlülükler | 9,388,507 | 8,997,129 | 1,995,592 | 20,381,228 |
| Net Bilanço Pozisyonu | -1,928,796 | -223,852 | -74,589 | -2,227,237 |
| Net Nazım Hesap Pozisyonu | 2,755,072 | 90,997 | 110,776 | 2,956,845 |
| Türev Finansal Araçlardan Alacaklar | 7,158,689 | 11,900,978 | 616,803 | 19,676,470 |
| Türev Finansal Araçlardan Borçlar | 4,403,617 | 11,809,981 | 506,027 | 16,719,625 |
| Gayrinakdi Krediler(*****) | 3,090,581 | 3,703,730 | 149,050 | 6,943,361 |
| Önceki Dönem (31.12.2012) | | | | |
| Toplam Varlıklar | 5,368,646 | 6,193,496 | 1,682,811 | 13,244,953 |
| Toplam Yükümlülükler | 6,889,251 | 6,813,557 | 1,601,953 | 15,304,761 |
| Net Bilanço Pozisyonu | (1,520,605) | (620,061) | 80,858 | (2,059,808) |
| Net Nazım Hesap Pozisyonu | 1,928,082 | 782,648 | (63,122) | 2,647,608 |
| Türev Finansal Araçlardan Alacaklar | 5,079,363 | 8,921,226 | 867,544 | 14,868,133 |
| Türev Finansal Araçlardan Borçlar | 3,151,281 | 8,138,578 | 930,666 | 12,220,525 |
| Gayrinakdi Krediler(*****) | 3,018,025 | 3,275,566 | 164,051 | 6,457,642 |

TÜRK EKONOMİ BANKASI A.Ş.
GENEL MÜDÜRLÜK

19 Kasım 2014



TBB YATIRIM MENKUL DEĞERLER A.Ş.
MÜDÜRLÜK

(*) Döviz tevdiat hesapları 558,824 TL (31 Aralık 2013: 671,360 TL) tutarında kıymetli maden depo hesaplarını da içermektedir.

(**) Krediler; 2,373,488 TL (31 Aralık 2013: 2,508,336 TL) tutarında dövizde endeksli kredi hesaplarını içermektedir.

(***) 51,101 TL (31 Aralık 2013: 23,715 TL) dövizde endeksli faktoring alacakları diğer varlıklar satırına eklenirken, 19,616 TL (31 Aralık 2013: 39,826 TL) türev finansal işlem reeskont giderleri, 12,996 TL (31 Aralık 2013: 14,983 TL) genel kredi karşılığı diğer yükümlülükler satırından düşülmüştür. 102 TL (31 Aralık 2013: 931 TL) dövizde endeksli faktoring borçları diğer yükümlülükler satırına eklenmiştir.

(****) Türev finansal araçlardan alacaklar satırına 517,521 TL (31 Aralık 2013: 626,064 TL), türev finansal araçlardan borçlar satırına da 759,535 TL (31 Aralık 2013: 549,644 TL) tutarlarında vadeli aktif değer ve menkul değerler alım-satım taahhütleri eklenmiştir.

(*****) 31,108 TL (31 Aralık 2013: 32,146 TL) türev finansal işlem reeskont geliri Gerçeğe Uygun Değer Farkı Kar veya Zarara Yansıtılan Finansal Varlıklar satırından düşülmüştür.


(*****) Net bilanço dışı pozisyona etkisi bulunmamaktadır.

Yeni Şekil:

| BİLANÇO (BİN TL) | Sınırlı Bağımsız Denetimden Geçmiş | Bağımsız Denetimden Geçmiş | Bağımsız Denetimden Geçmiş |
|--|------------------------------------|----------------------------|----------------------------|
| | 30.09.2014 | 31.12.2013 | 31.12.2012 |
| AKTİF KALEMLER | 30.09.2014 | 31.12.2013 | 31.12.2012 |
| NAKİT DEĞERLER VE MERKEZ BANKASI | 8,674,330 | 6,811,612 | 4,449,400 |
| GERÇEĞE UYGUN DEĞER FARKI K/Z'A YANSITILAN FV (Net) | 906,878 | 1,384,117 | 639,005 |
| BANKALAR | 1,111,604 | 460,585 | 1,008,316 |
| PARA PİYASALARINDAN ALACAKLAR | 520,312 | 245 | 1,700,525 |
| SATILMAYA HAZIR FİNANSAL VARLIKLAR (Net) | 4,017,461 | 4,408,885 | 4,308,832 |
| KREDİLER VE ALACAKLAR | 44,986,275 | 39,643,348 | 30,995,588 |
| FAKTÖRİNG ALACAKLARI | 1,072,880 | 1,092,687 | 754,767 |
| VADEYE KADAR ELDE TUTULACAK YATIRIMLAR (Net) | 312,258 | 292,956 | 20,416 |
| İŞTİRAKLER (Net) | - | - | - |
| BİRLİKTE KONTROL EDİLEN ORTAKLIKLAR (İŞ ORTAKLIKLARI) (Net) | 5 | 5 | 5 |
| KİRALAMA İŞLEMLERİNDEN ALACAKLAR | - | - | - |
| RİSKTEN KORUNMA AMAÇLI TÜREV FİNANSAL VARLIKLAR | 98,957 | 112,245 | 16,883 |
| MADDİ DURAN VARLIKLAR (Net) | 304,448 | 332,957 | 256,273 |
| MADDİ OLMAYAN DURAN VARLIKLAR (Net) | 468,711 | 476,824 | 446,136 |
| YATIRIM AMAÇLI GAYRİMENKULLER (Net) | - | - | - |
| VERGİ VARLIĞI | 58,400 | 42,696 | 138,282 |
| SATIŞ AMAÇLI ELDE TUTULAN VE DURDURULAN FAALİYETLERE İLİŞKİN DURAN VARLIKLAR (Net) | 94,018 | 83,217 | 61,59 |
| DİĞER AKTİFLER | 1,472,311 | 1,061,877 | 1,066,082 |
| AKTİF TOPLAMI | 64,098,848 | 56,204,256 | 45,862,100 |
| PASİF KALEMLER | | | |
| MEVDUAT | 39,974,478 | 35,533,146 | 29,959,934 |
| ALIM SATIM AMAÇLI TÜREV FİNANSAL BORÇLAR | 519,897 | 482,831 | 234,815 |
| ALINAN KREDİLER | 9,531,105 | 7,982,547 | 6,010,015 |
| PARA PİYASALARINA BORÇLAR | 1,651,570 | 1,083,153 | 65,12 |
| İHRAÇ EDİLEN MENKUL KIYMETLER (Net) | 597,498 | 710,276 | 494,237 |
| MUHTELİF BORÇLAR | 1,309,490 | 1,122,712 | 888,339 |
| DİĞER YABANCI KAYNAKLAR | 1,385,772 | 912,153 | 1,156,328 |

TÜRK EKONOMİ BANKASI A.Ş.
GENEL MÜDÜRLÜĞÜ

19 Kasım 2014



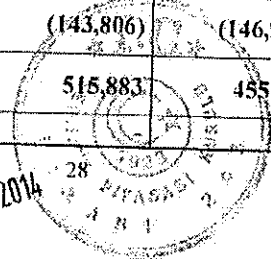
Handwritten signature and stamp.

| | | | |
|---|------------|------------|------------|
| FAKTÖRİNG BORÇLARI | 3,838 | 8,012 | 3,988 |
| KİRALAMA İŞLEMLERİNDEN BORÇLAR | - | - | - |
| RİSKTEN KORUNMA AMAÇLI TÜREV FİNANSAL BORÇLAR | 205,544 | 69,438 | 168,507 |
| KARŞILIKLAR | 930,399 | 844,431 | 701,911 |
| VERGİ BORCU | 117,174 | 108,115 | 141,662 |
| SERMAYE BENZERİ KREDİLER | 1,801,655 | 1,778,323 | 1,037,480 |
| ÖZKAYNAKLAR | 6,070,428 | 5,569,119 | 4,999,764 |
| PASİF TOPLAMI | 64,098,848 | 56,204,256 | 45,862,100 |

| Gelir Tablosu (BİN TL) | | Sınırlı Bağımsız Denetimden Geçmiş | Sınırlı Bağımsız Denetimden Geçmiş | Bağımsız Denetimden Geçmiş | Bağımsız Denetimden Geçmiş |
|------------------------|---|------------------------------------|------------------------------------|----------------------------|----------------------------|
| GELİR GİDER KALEMLERİ | | 01.01-30.09.2014 | 01.01-30.09.2013 | 01.01-31.12.2013 | 01.01-31.12.2012 |
| I. | FAİZ GELİRLERİ | 3,938,722 | 3,067,606 | 4,171,277 | 4,113,040 |
| 1.1 | Kredilerden Alınan Faizler | 3,509,888 | 2,733,032 | 3,705,072 | 3,550,107 |
| 1.2 | Zorunlu Karşılıklardan Alınan Faizler | - | - | - | - |
| 1.3 | Bankalardan Alınan Faizler | 21,515 | 6,287 | 8,344 | 10,976 |
| 1.4 | Para Piyasası İşlemlerinden Alınan Faizler | 11,272 | 11,153 | 11,176 | 49,504 |
| 1.5 | Menkul Değerlerden Alınan Faizler | 320,820 | 256,169 | 364,175 | 405,19 |
| 1.5.1 | Alın Satım Amaçlı Finansal Varlıklardan | 29,235 | 49,824 | 63,463 | 62,927 |
| 1.5.2 | Satılmaya Hazır Finansal Varlıklardan | 269,838 | 205,682 | 292,347 | 341,154 |
| 1.5.3 | Vadeye Kadar Elde Tutulacak Yatırımlardan | 21,747 | 663 | 8,365 | 1,109 |
| 1.6 | Finansal Kiralama Gelirleri | - | - | - | - |
| 1.7 | Diğer Faiz Gelirleri | 75,227 | 60,965 | 82,510 | 97,263 |
| II. | FAİZ GİDERLERİ | 2,017,864 | 1,515,814 | 2,106,816 | 2,172,965 |
| 2.1 | Mevduata Verilen Faizler | 1,672,058 | 1,266,653 | 1,757,158 | 1,767,110 |
| 2.2 | Kullanılan Kredilere Verilen Faizler | 177,090 | 169,400 | 235,124 | 310,489 |
| 2.3 | Para Piyasası İşlemlerine Verilen Faizler | 108,611 | 27,091 | 47,987 | 42,599 |
| 2.4 | İhraç Edilen Menkul Kıymetlere Verilen Faizler | 39,682 | 22,945 | 32,288 | 37,311 |
| 2.5 | Diğer Faiz Giderleri | 20,423 | 29,725 | 34,259 | 15,456 |
| III. | NET FAİZ GELİRİ (I - II) | 1,920,858 | 1,551,792 | 2,064,461 | 1,940,075 |
| IV. | NET ÜCRET VE KOMİSYON GELİRLERİ/GİDERLERİ | 679,962 | 520,056 | 701,692 | 581,553 |
| 4.1 | Alınan Ücret ve Komisyonlar | 1,001,580 | 751,090 | 1,024,069 | 915,733 |
| 4.2 | Verilen Ücret ve Komisyonlar | 321,618 | 231,034 | 322,377 | 334,180 |
| V. | TEMETTÜ GELİRLERİ | 1,339 | 1,761 | 1,761 | 909 |
| VI. | TİCARİ KÂR / ZARAR (Net) | (242,455) | 87,650 | 66,520 | -82,789 |
| VII. | DiĞER FAALİYET GELİRLERİ | 155,530 | 137,422 | 93,403 | 90,550 |
| VIII. | FAALİYET GELİRLERİ TOPLAMI (III+IV+V+VI+VII) | 2,515,234 | 2,298,681 | 2,927,837 | 2,530,298 |
| IX. | KREDİ VE DiĞER ALACAKLAR DEĞER DÜŞÜŞ KARŞILIĞI (-) | 364,333 | 409,466 | 407,329 | 325,529 |
| X. | DiĞER FAALİYET GİDERLERİ (-) | 1,491,212 | 1,287,605 | 1,775,151 | 1,566,149 |
| XV. | SÜRDÜRÜLEN FAALİYETLER VERGİ ÖNCESİ K/Z (VIII+...+X) | 659,689 | 601,610 | 745,357 | 638,620 |
| XVI. | SÜRDÜRÜLEN FAALİYETLER VERGİ KARŞILIĞI (±) | (143,806) | (146,248) | -174,813 | -160,648 |
| XVII. | SÜRDÜRÜLEN FAALİYETLER DÖNEM NET K/Z (XV±XVI) | 515,883 | 455,362 | 570,544 | 477,972 |
| XVIII. | DURDURULAN | - | - | - | - |

TÜRK EKONOMİK BANKASI A.Ş.
GENEL MÜDÜRÜ

19 Kasım 2014



[Handwritten signature]

| | FAALİYETLERDEN GELİRLER | | | | |
|--------|---|---------|---------|---------|---------|
| XIX. | DURDURULAN FAALİYETLERDEN GİDERLER (-) | - | - | - | - |
| XX. | DURDURULAN FAALİYETLER VERGİ ÖNCESİ K/Z (XVIII-XIX) | - | - | - | - |
| XXI. | DURDURULAN FAALİYETLER VERGİ KARŞILIĞI (±) | - | - | - | - |
| XXII. | DURDURULAN FAALİYETLER DÖNEM NET K/Z (XX±XXI) | - | - | - | - |
| XXIII. | NET DÖNEM KARI/ZARARI (XVII+XXII) | 515,883 | 455,362 | 570,544 | 477,972 |
| | Grubun Kârı/Zararı | 515,216 | 454,116 | 568,816 | 476,430 |
| | Azımlık Payları Kârı/Zararı (-) | 667 | 1,246 | 1,728 | 1,542 |

| Gösterge Rasyolar | 30.09.2014 | 31.12.2013 | 31.12.2012 |
|---|------------|------------|------------|
| Faiz Getirili Aktifler / Aktif Toplamı | 80.61% | 82.15% | 84.97% |
| Krediler / Aktif Toplamı | 71.23% | 71.87% | 68.65% |
| Bireysel Krediler / Toplam Krediler | 28.66% | 30.13% | 29.75% |
| Takipteki Krediler Oranı | 2.35% | 2.33% | 2.25% |
| Vadesiz Mevduat / Toplam Mevduat | 15.28% | 17.01% | 16.07% |
| Sermaye Yeterliliği Standart Oranı | 13.76% | 13.99% | 14.84% |
| Ortalama Aktif Karlılığı | 1.15% | 1.11% | 1.11% |
| Ortalama Özkaynak Karlılığı | 12.82% | 11.73% | 12.15% |
| Faaliyet Giderleri / Faaliyet Gelirleri | 59.29% | 60.63% | 61.90% |

Sermaye Yeterliliği Oranına ilişkin hesaplamalar

| Çekirdek Sermaye | Cari Dönem 30.09.2014 |
|---|--------------------------|
| Bankanın tasfiyesi halinde alacak hakkı açısından diğer tüm alacaklardan sonra gelen ödenmiş sermaye | 2,404,652 |
| Hisse senedi ihraç primleri | 2,565 |
| Hisse senedi iptal kârları | - |
| Yedek akçeler | - |
| Türkiye Muhasebe Standartları (TMS) uyarınca özkaynaklara yansıtılan kazançlar | 3,051,739 |
| Kâr | 91,991 |
| Net Dönem Kârı | 524,713 |
| Geçmiş Yıllar Kârı | 515,216 |
| Muhtemel riskler için ayrılan serbest karşılıklar | 9,497 |
| İştirakler, bağlı ortaklıklar ve birlikte kontrol edilen ortaklıklardan bedelsiz olarak edinilen ve dönem kârı içerisinde muhasebeleştirilmeyen hisseler | - |
| Azımlık payları | 527 |
| İndirimler Öncesi Çekirdek Sermaye | 5,556 |
| Çekirdek Sermayeden Yapılacak İndirimler | 6,081,743 |
| Net dönem zararı ile geçmiş yıllar zararı toplamının yedek akçelerle karşılanamayan kısmı ile TMS uyarınca özkaynaklara yansıtılan kayıplar(-) | - |
| Faaliyet kiralama geliştirme maliyetleri (-) | 60,672 |
| Şerefiye veya diğer maddi olmayan duran varlıklar ve bunlara ilişkin ertelenmiş vergi yükümlülükleri (-) | 65,503 |
| Net ertelenmiş vergi varlığı/vergi borcu (-) | 237,697 |
| Kanununun 56 nci maddesinin dördüncü fıkrasına aykırı olarak edinilen paylar (-) | - |
| Bankanın kendi çekirdek sermayesine yapmış olduğu doğrudan veya dolaylı yatırımlar (-) | - |
| Ortaklık paylarının %10 veya daha azına sahip olunan ve konsolide edilmeyen bankalar ve finansal kuruluşların özkaynak unsurlarına yapılan yatırımların net uzun pozisyonları toplamının, bankanın çekirdek sermayesinin %10'unu aşan kısmı (-) | - |
| Ortaklık paylarının %10'dan daha fazlasına sahip olunan ve konsolide edilmeyen bankalar ve finansal kuruluşların çekirdek sermaye unsurlarına yapılan yatırımların net uzun pozisyonlarının çekirdek sermayenin %10'unu aşan kısmı (-) | - |
| İpotek hizmeti sunma haklarının çekirdek sermayenin %10'unu aşan kısmı (-) | - |
| Geçici farklara dayanan ertelenmiş vergi varlıklarının çekirdek sermayenin %10'unu aşan kısmı (-) | - |
| Bankaların Özkaynaklarına İlişkin Yönetmeliğin Geçici 2 nci maddesinin ikinci fıkrası uyarınca çekirdek sermayenin %15'ini aşan tutarlar (-) | - |
| Ortaklık paylarının %10'dan daha fazlasına sahip olunan ve konsolide edilmeyen bankalar ve finansal kuruluşların çekirdek sermaye unsurlarına yapılan yatırımların net uzun pozisyonlarından kaynaklanan aşım tutarı (-) | - |

TÜRK EKONOMİ BANKASI A.Ş.

GENEL MÜDÜRÜ

19 Kasım 2014

29

29 KASIM 2014

(Handwritten signature)

| | |
|--|-----------|
| İpotek hizmeti sunma haklarından kaynaklanan aşım tutarı (-) | |
| Geçici farklara dayanan ertelenmiş vergi varlıklarından kaynaklanan aşım tutarı (-) | |
| Kurulca belirlenecek diğer kalemler (-) | |
| Yeterli ilave ana sermaye veya katkı sermaye bulunmaması halinde çekirdek sermayeden indirim yapılacak tutar (-) | |
| Çekirdek Sermayeden Yapılan İndirimler Toplamı | |
| Çekirdek Sermaye Toplamı | 363,872 |
| İLAVE ANA SERMAYE | 5,717,871 |
| Çekirdek sermayeye dahil edilmeyen imtiyazlı paylara tekabül eden sermaye ve bunlara ilişkin ihraç primleri | |
| Kurumca uygun görülen borçlanma araçları ve bunlara ilişkin ihraç primleri (1.1.2014 tarihi sonrası ihraç edilenler) | |
| Kurumca uygun görülen borçlanma araçları ve bunlara ilişkin ihraç primleri (1.1.2014 tarihi öncesi ihraç edilenler) | |
| Üçüncü kişilerin ilave ana sermayedeki payları | 227,750 |
| İndirimler Öncesi İlave Ana Sermaye | 41 |
| İlave Ana Sermayeden Yapılacak İndirimler | 227,791 |
| Bankanın kendi ilave ana sermayesine yapmış olduğu doğrudan veya dolaylı yatırımlar (-) | |
| Ortaklık paylarının %10 veya daha azına sahip olunan ve konsolide edilmeyen bankalar ve finansal kuruluşların özkaynak unsurlarına yapılan yatırımların net uzun pozisyonları toplamının, bankanın çekirdek sermayesinin %10'unu aşan kısmı (-) | |
| Ortaklık paylarının %10 veya daha fazlasına sahip olunan ve konsolide edilmeyen bankalar ve finansal kuruluşların ilave ana sermaye ile katkı sermaye unsurlarına yapılan yatırımların net uzun pozisyonları toplamının, bankanın çekirdek sermayesinin %10'unu aşan kısmı (-) | |
| Kurulca belirlenecek diğer kalemler (-) | |
| Yeterli katkı sermaye bulunmaması halinde ilave ana sermayeden indirim yapılacak tutar (-) | |
| İlave ana sermayeden yapılan indirimler toplamı | |
| İlave Ana Sermaye Toplamı | |
| Ana Sermayeden Yapılacak İndirimler | 227,791 |
| Şerefiye veya diğer maddi olmayan duran varlıklar ve bunlara ilişkin ertelenmiş vergi yükümlülüklerinin Bankaların Özkaynaklarına İlişkin Yönetmeliğin Geçici 2 nci maddesinin birinci fıkrası uyarınca çekirdek sermayeden indirilmeyen kısmı (-) | |
| Net ertelenmiş vergi varlığı/vergi borcunun Bankaların Özkaynaklarına İlişkin Yönetmeliğin Geçici 2 nci maddesinin birinci fıkrası uyarınca çekirdek sermayeden indirilmeyen kısmı (-) | 227,750 |
| Ana Sermaye Toplamı | |
| KATKI SERMAYE | 5,717,912 |
| Kurumca uygun görülen borçlanma araçları ve bunlara ilişkin ihraç primleri (1.1.2014 tarihi sonrası ihraç edilen/temin edilenler) | |
| Kurumca uygun görülen borçlanma araçları ve bunlara ilişkin ihraç primleri (1.1.2014 tarihi öncesi ihraç edilenler) | |
| Bankanın sermaye artırımlarında kullanılması hissedarkurca taahhüt edilen bankaya rehnedilmiş kaynaklar Genel Karşılıklar | 1,436,347 |
| Üçüncü Kişilerin Katkı Sermayedeki Payları | 595,447 |
| İndirimler Öncesi Katkı Sermaye | 55 |
| Katkı Sermayeden Yapılacak İndirimler | 2,031,849 |
| Bankanın kendi katkı sermayesine yapmış olduğu doğrudan veya dolaylı yatırımlar (-) | |
| Ortaklık paylarının %10 veya daha azına sahip olunan ve konsolide edilmeyen bankalar ve finansal kuruluşların özkaynak unsurlarına yapılan yatırımların net uzun pozisyonları toplamının, bankanın çekirdek sermayesinin %10'unu aşan kısmı (-) | |
| Ortaklık paylarının %10 veya daha fazlasına sahip olunan ve konsolide edilmeyen bankalar ve finansal kuruluşların ilave ana sermaye ile katkı sermaye unsurlarına yapılan yatırımların net uzun pozisyonları toplamının, bankanın çekirdek sermayesinin %10'unu aşan kısmı (-) | |
| Kurulca belirlenecek diğer kalemler (-) | |
| Katkı Sermayeden Yapılan İndirimler Toplamı | |
| Katkı Sermaye Toplamı | 2,031,849 |
| SERMAYE | 7,749,761 |
| SERMAYE | 9,044 |
| Kanunun 50 ve 51 inci maddeleri hükümlerine aykırı olarak kullanılan krediler (-) | |
| Kanunun 57 nci maddesinin birinci fıkrasındaki sınırı aşan tutarlar ile bankaların alacaklılarından dolayı edinmek zorunda kaldıkları ve aynı madde uyarınca elden çıkarmaları gereken emtia ve gayrimenkullerden edinim tarihinden itibaren beş yıl geçmesine rağmen elden çıkarılmayanların net değer değerleri(-) | 1,402 |
| Yurt dışında kurulu olanlar da dahil olmak üzere, bankalara, finansal kuruluşlara veya bankanın nitelikli pay sahiplerine kullanılan krediler veya bunlarca ihraç edilen borçlanma araçlarına yapılan yatırımlar(-) | |
| Bankaların Sermaye Yeterliliğinin Ölçülmesine ve Değerlendirilmesine İlişkin Yönetmeliğin 20 nci maddesinin ikinci fıkrasına istinaden özkaynaklardan düşülecek tutar (-) | |
| Kurulca belirlenecek diğer hesaplar (-) | 20 |
| Ortaklık paylarının yüzde %10 veya daha azına sahip olunan ve konsolide edilmeyen bankalar ve finansal kuruluşların özkaynak unsurlarına yapılan yatırımların net uzun pozisyonları toplamının, bankanın | |

TÜRK EKONOMİ BANKASI A.Ş.

GENEL MÜDÜR

19 Kasım 2014



Handwritten signature and stamp of the General Manager.

| | |
|--|-----------|
| çekirdek sermayesinin yüzde onunu aşan kısmının, Bankaların Özkaynaklarına İlişkin Yönetmeliğin Geçici 2 nci maddesinin birinci fıkrası uyarınca çekirdek sermayeden, ilave ana sermayeden ve katkı sermayeden indirilmeyen kısmı (-) | |
| Ortaklık paylarının %10'dan daha fazlasını sahip olunan ve konsolide edilmeyen bankalar ve finansal kuruluşların doğrudan ya da dolaylı olarak ilave ana sermaye ve katkı sermaye unsurlarına yapılan yatırımların net uzun pozisyonlarının toplam tutarının Bankaların Özkaynaklarına İlişkin Yönetmeliğin Geçici 2 nci maddesinin birinci fıkrası uyarınca, ilave ana sermayeden ve katkı sermayeden indirilmeyen kısmı (-) | |
| Ortaklık paylarının %10'dan daha fazlasını sahip olunan ve konsolide edilmeyen bankalar ve finansal kuruluşların çekirdek sermaye unsurlarına yapılan yatırımların net uzun pozisyonlarının, geçici farklara dayanan ertelenmiş vergi varlıklarının ve ipotek hizmetli sunma haklarının Bankaların Özkaynaklarına İlişkin Yönetmeliğin Geçici 2 nci maddesinin ikinci fıkrasının (1) ve (2) nei alt bentleri uyarınca çekirdek sermayeden indirilecek tutarlarının, Yönetmeliğin Geçici 2 nci maddesinin birinci fıkrası uyarınca çekirdek sermayeden indirilmeyen kısmı (-) | |
| ÖZKAYNAK | |
| Uygulanacak İndirim Esaslarında Aşım Tutarının Altında Kalan Tutarlar | 7,739,295 |
| Ortaklık paylarının %10 veya daha azına sahip olunan ve konsolide edilmeyen bankalar ve finansal kuruluşların özkaynak unsurlarına yapılan yatırımların net uzun pozisyonlarından kaynaklanan tutar | |
| Ortaklık paylarının %10'dan daha fazlasına sahip olunan ve konsolide edilmeyen bankalar ve finansal kuruluşların çekirdek sermaye unsurlarına yapılan yatırımların net uzun pozisyonlarından kaynaklanan tutar | 9,226 |
| İpotek hizmeti sunma haklarından kaynaklanan tutar | |
| Geçici farklara dayanan ertelenmiş vergi varlıklarından kaynaklanan tutar | |
| | 57,809 |

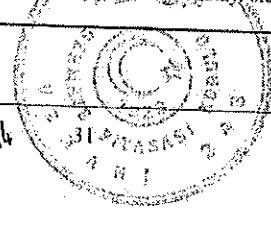
| Kredilere İlişkin Bilgiler | | | |
|---|-------------------|-------------------|-------------------|
| Nakdi Krediler Dağılımı | (Bin TL.) | | |
| | 30.09.2014 | 31.12.2013 | 31.12.2012 |
| İşletme Kredileri | - | - | - |
| İhracat Kredileri | 4,789,361 | 4,791,595 | 4,146,643 |
| İthalat Kredileri | - | - | - |
| Mali Kesime Verilen Krediler | 966,719 | 1,228,816 | 927,884 |
| Tüketici Kredileri (***) | 11,331,570 | 10,304,064 | 7,951,279 |
| Kredi Kartları | 2,444,253 | 2,622,063 | 1,838,782 |
| Diğer | 25,052,681 | 20,354,937 | 15,863,603 |
| Net Takipteki Alacaklar Hariç Krediler Toplamı | 44,584,584 | 39,301,475 | 30,728,191 |
| Takipteki Krediler - Net | 401,691 | 341,873 | 267,397 |
| Toplam | 44,986,275 | 39,643,348 | 30,995,588 |

| Tüketici kredileri, bireysel kredi kartları, personel kredileri ve personel kredi kartlarına ilişkin bilgiler: | | | | | | | | | |
|--|------------------|---------------------|-------------------|------------------|---------------------|-------------------|------------------|---------------------|------------------|
| (Bin TL.) | 30.09.2014 | | | 31.12.2013 | | | 31.12.2012 | | |
| | Kısa Vadeli | Orta ve Uzun Vadeli | Toplam | Kısa Vadeli | Orta ve Uzun Vadeli | Toplam | Kısa Vadeli | Orta ve Uzun Vadeli | Toplam |
| Tüketici Kredileri-TP | 225,292 | 10,585,495 | 10,810,787 | 167,555 | 9,638,379 | 9,805,934 | 164,048 | 7,355,345 | 7,519,393 |
| Tüketici Kredileri-Dövize Endeksli | - | 49,976 | 49,976 | - | 71,657 | 71,657 | - | 126,073 | 126,073 |
| Tüketici Kredileri-YP(**) | 15 | 30,714 | 30,729 | 9,025 | 33,844 | 42,869 | 8,597 | 22,132 | 30,729 |
| Bireysel Kredi Kartları-TP | 1,722,137 | - | 1,722,137 | 1,836,313 | - | 1,836,313 | 1,383,335 | - | 1,383,335 |
| Bireysel Kredi Kartları-YP | 7,873 | - | 7,873 | 7,187 | - | 7,187 | 8,723 | - | 8,723 |
| Personel Kredileri-TP | 5,611 | 27,296 | 32,907 | 4,001 | 26,015 | 30,016 | 4,569 | 22,409 | 26,978 |
| Personel Kredileri-Dövize Endeksli | - | - | - | - | - | - | - | - | - |
| Personel Kredi Kartları-TP | 21,422 | - | 21,422 | 23,25 | - | 23,25 | 21,508 | - | 21,508 |
| Personel Kredi Kartları-YP | 265 | - | 265 | 187 | - | 187 | 217 | - | 217 |
| KMH-TP (Gerçek Kişi)* | 406,578 | - | 406,578 | 353,325 | - | 353,325 | 248,074 | - | 248,074 |
| KMH-YP (Gerçek Kişi) | 593 | - | 593 | 263 | - | 263 | 32 | - | 32 |
| Toplam | 2,389,786 | 10,693,481 | 13,083,267 | 2,401,106 | 9,769,895 | 12,171,001 | 1,839,103 | 7,525,959 | 9,365,062 |

(*) Kredili mevduat hesabının 3,131 TL tutarındaki kısmı personele kullanılarak kredilerden oluşmaktadır.
(**) Yurtdışı şubeler aracılığı ile ve TEB N.V tarafından kullanılan kredilerdir.
(***) Riskten korunma konusu kredilerin gerçeğe uygun değerlerindeki değişimlerinden dolayı oluşan 15,004 TL tutarındaki gelir teskont edilmiştir.

TÜRK EKONOMİ BANKASI A.Ş.
GENEL MÜDÜRLÜK

19 Kasım 2014



Handwritten signature and stamp.

| Yurtiçi ve yurtdışı kredilerin dağılımı: | | | |
|--|-------------------|-------------------|-------------------|
| | 30.09.2014 | 31.12.2013 | 31.12.2012 |
| Yurtiçi Krediler | 43,786,241 | 38,569,042 | 30.003.673 |
| Yurtdışı Krediler | 798,343 | 732,433 | 724.518 |
| Toplam | 44,584,584 | 39,301,475 | 30.728.191 |

| Mevduat Hakkında Bilgiler | | | |
|-------------------------------------|-------------------|-------------------|-------------------|
| Mevduatın Türleri Hakkında Bilgiler | | | |
| (Bin Türk Lirası) | 30.09.2014 | 31.12.2013 | 31.12.2012 |
| Tasarruf Mevduatı | 12,963,522 | 12,291,805 | 10,879,578 |
| DTH | 15,170,283 | 10,548,867 | 7,976,706 |
| Yurtiçinde Yer. K. | 13,439,699 | 9,151,940 | 6,613,157 |
| Yurtdışında Yer.K | 1,730,584 | 1,396,927 | 1,363,549 |
| Resmi Kur. Mevduatı | 368,013 | 598,424 | 451,315 |
| Tic. Kur. Mevduatı | 6,508,899 | 7,447,366 | 7,153,810 |
| Diğ. Kur. Mevduatı | 3,268,844 | 2,339,752 | 1,768,728 |
| Kıymetli Maden DH | 547,125 | 671,360 | 798,011 |
| Bankalar Mevduatı | 1,147,792 | 1,635,572 | 931,786 |
| TC Merkez Bankası | - | - | - |
| Yurtiçi Bankalar | 55,746 | 275,092 | 198,732 |
| Yurtdışı Bankalar | 973,562 | 1,291,330 | 569,719 |
| Katılım Bankaları | 118,484 | 69,150 | 163,335 |
| Diğer | - | - | - |
| Toplam | 39,974,478 | 35,533,146 | 29,959,934 |

Mevduatın vade yapısına ilişkin bilgiler
Cari Dönem (30.09.2014) (Bin TL)

| | Vadesiz | 7 Gün İhbarlı | 1 Aya Kadar | 1-3 Ay | 3-6 Ay | 6 Ay-1 Yıl | 1 Yıl ve Üstü | Birikimli Mevduat | Toplam |
|---------------------|------------------|---------------|------------------|-------------------|------------------|----------------|----------------|-------------------|-------------------|
| Tasarruf Mevduatı | 876,125 | - | 3,681,611 | 6,883,524 | 766,696 | 46,239 | 37,610 | - | 12,291,805 |
| DTH | 2,417,339 | - | 2,176,506 | 4,966,664 | 448,276 | 180,681 | 359,401 | - | 10,548,867 |
| Resmi Kur. Mevduatı | 220,770 | - | 5,665 | 23,918 | 348,071 | - | - | - | 598,424 |
| Tic. Kur. Mevduatı | 1,975,280 | - | 1,459,912 | 3,483,412 | 468,387 | 47,433 | 12,942 | - | 7,447,366 |
| Diğ. Kur. Mevduatı | 39,641 | - | 35,709 | 1,282,074 | 965,682 | 352 | 16,294 | - | 2,339,752 |
| Kıymetli Maden DH | 408,705 | - | 114,088 | 127,414 | 6,669 | 14,484 | - | - | 671,360 |
| Bankalar Mevduatı | 107,038 | - | 1,458,488 | 59,754 | - | 8,182 | 2,110 | - | 1,635,572 |
| Toplam | 6,044,898 | - | 8,931,979 | 16,826,760 | 3,003,781 | 297,371 | 428,357 | - | 35,533,146 |

DTH'nin Döviz Kurulumu Hakkında Bilgiler

| Bin Türk Lirası | EURO | USD | Diğer YP | TOPLAM |
|-----------------|-----------|------------|-----------|------------|
| 30.09.2014 | 4,265,890 | 10,441,229 | 1,010,289 | 15,717,408 |
| 31.12.2013 (*) | 3,972,878 | 6,200,150 | 1,047,199 | 11,220,227 |
| 31.12.2012 (*) | 2,901,926 | 4,847,389 | 1,025,402 | 8,774,717 |


(*)DTH'ların 30 Eylül 2014 itibarıyla 547,125 TL 31 Aralık 2013 itibarıyla 671,360 bin TL, ve 31 Aralık 2012 itibarıyla 798,011 bin TL tutarında Diğer YP başlığı altında gösterilen kıymetli maden depo hesaplarını da içermektedir.

Mevduatın Ortalama Faiz Oranları Hakkında Bilgiler

| 30.09.2014 | EURO % | USD % | YEN % | TL % |
|-------------------|--------|-------|-------|------|
| Bankalar Mevduatı | 0.28 | 0.54 | - | 5.63 |
| Diğer Mevduat | 1.62 | 1.94 | 1.75 | 9.21 |

TÜRK EKONOMİ BANKASI A.Ş.
GENEL MÜDÜRLÜK

19 Kasım 2014



Handwritten signature and stamp.

| | 30.09.2014 | | 31.12.2013 | | 31.12.2012 | |
|--|------------|--------|------------|-------|------------|-------|
| | Bin TL | % | Bin TL | % | Bin TL | % |
| Nakdi kredi & Bankalar | 141,876 | 0.31% | 72,896 | 0.18 | 56,872 | 0.18 |
| Gayri nakdi kredi | 395,063 | 3.20% | 376,444 | 3.22 | 396,826 | 3.78 |
| Mevduat | 1,667,671 | 4.17% | 1,893,740 | 5.33 | 778,473 | 2.60 |
| Vadeli işlem ve opsiyon sözleşmeleri | 21,360,121 | 27.31% | 12,053,368 | 20.94 | 8,817,730 | 23.21 |
| Riskten korunma amaçlı türev finansal işlemler | 255,000 | 3.10% | 480,718 | 10.62 | 830,956 | 18.08 |


Döviz Dağılımı Hakkında Bilgiler

Grup, 30 Eylül 2014 tarihi itibarıyla 7,432,643 TL'si bilanço açık pozisyonundan (31 Aralık 2013: 2,227,237 TL açık pozisyon) ve 7,587,857 TL'si nazım hesap kapalı pozisyonundan (31 Aralık 2013: 2,956,845 TL kapalı pozisyon) oluşmak üzere 155,214 TL net kapalı yabancı para pozisyonu (31 Aralık 2013: 729,608 TL net kapalı) taşımaktadır.

| Cari Dönem (30.09.2014) | EURO | USD | DİĞER YP | TOPLAM |
|---|--------------------|--------------------|------------------|--------------------|
| Varlıklar | | | | |
| Nakit Değerler (Kasa, Efektif Deposu, Yoldaki Paralar, Satın Alınan Çekler) ve TC Merkez Bnk. | 1,716,620 | 4,810,669 | 919,700 | 7,446,989 |
| Bankalar | 103,261 | 213,001 | 116,694 | 432,956 |
| Gerçeğe Uygun Değer Farkı Kar veya Zarara Yansıtılan Finansal Varlıklar (****) | 23,327 | 21,869 | 299 | 45,495 |
| Para Piyasalarından Alacaklar | - | - | - | - |
| Satılmaya Hazır Finansal Varlıklar | 129,442 | 83,511 | 6,265 | 219,218 |
| Krediler (**) | 3,952,829 | 5,948,798 | 896,474 | 10,798,101 |
| İştirak, Bağlı Ortaklık ve Birlikte Kontrol Edilen Ortaklıklar (İş ortaklıkları) | - | - | - | - |
| Vadeye Kadar Elde Tutulacak Yatırımlar | - | - | - | - |
| Riskten Korunma Amaçlı Türev Finansal Varlıklar | - | 5 | - | 5 |
| Maddi Duran Varlıklar | 9,183 | - | - | 9,183 |
| Maddi Olmayan Duran Varlıklar | 1,007 | - | - | 1,007 |
| Diğer Varlıklar (***) | 418,662 | 184,080 | 6,076 | 608,818 |
| Toplam Varlıklar | 6,354,331 | 11,261,933 | 1,945,508 | 19,561,772 |
| Yükümlülükler | | | | |
| Bankalar Mevduatı | 133,202 | 205,996 | 84,256 | 423,454 |
| DTH (*) | 4,265,890 | 10,441,229 | 1,010,289 | 15,717,408 |
| Para Piyasalarına Borçlar | - | - | - | - |
| Diğer Mali Kuruluşlar, Sağl. Fonlar (***) | 6,668,090 | 2,718,914 | 1,117,809 | 10,504,813 |
| İhraç Edilen Menkul Değerler | - | - | - | - |
| Muhtelif Borçlar | 185,242 | 125,604 | 3,618 | 314,464 |
| Riskten Korunma Amaçlı Türev Finansal Borçlar | - | - | - | - |
| Diğer Yükümlülükler (***) | 22,406 | 10,877 | 993 | 34,276 |
| Toplam Yükümlülükler | 11,274,830 | 13,502,620 | 2,216,965 | 26,994,415 |
| Net Bilanço Pozisyonu | (4,920,499) | (2,240,687) | (271,457) | (7,432,643) |
| Net Nazım Hesap Pozisyonu | 5,401,987 | 2,089,623 | 96,247 | 7,587,857 |
| Türev Finansal Araçlardan Alacaklar (****) | 10,732,785 | 18,967,439 | 1,127,565 | 30,827,789 |
| Türev Finansal Araçlardan Borçlar (****) | 5,330,798 | 16,877,816 | 1,031,318 | 23,239,932 |
| Gayrinakdi Krediler (*****) | 2,922,168 | 3,960,617 | 159,936 | 7,042,721 |
| Önceki Dönem (31.12.2013) | | | | |
| Toplam Varlıklar | 7,459,711 | 8,773,277 | 1,921,003 | 18,153,991 |
| Toplam Yükümlülükler | 9,388,507 | 8,997,129 | 1,995,592 | 20,381,228 |
| Net Bilanço Pozisyonu | -1,928,796 | -223,852 | -74,589 | -2,227,237 |
| Net Nazım Hesap Pozisyonu | 2,755,072 | 90,997 | 110,776 | 2,956,845 |
| Türev Finansal Araçlardan Alacaklar | 7,158,689 | 11,900,978 | 616,803 | 19,676,470 |
| Türev Finansal Araçlardan Borçlar | 4,403,617 | 11,809,981 | 506,027 | 16,719,625 |
| Gayrinakdi Krediler (*****) | 3,090,581 | 3,703,730 | 149,050 | 6,943,361 |
| Önceki Dönem (31.12.2012) | | | | |
| Toplam Varlıklar | 5,368,646 | 6,193,496 | 1,682,811 | 13,244,953 |
| Toplam Yükümlülükler | 6,889,251 | 6,813,557 | 1,601,953 | 15,304,761 |

TÜRK EKONOMİ BANKASI A.Ş.
GENEL MÜDÜR LK

19 Kasım 2014



[Handwritten signature]

| | | | | |
|---|-------------|-----------|----------|-------------|
| Net Bilanço Pozisyonu | (1,520,605) | (620,061) | 80,858 | (2,059,808) |
| Net Nazım Hesap Pozisyonu | 1,928,082 | 782,648 | (63,122) | 2,647,608 |
| Türev Finansal Araçlardan Alacaklar | 5,079,363 | 8,921,226 | 867,544 | 14,868,133 |
| Türev Finansal Araçlardan Borçlar | 3,151,281 | 8,138,578 | 930,666 | 12,220,525 |
| Gayrimakdi Krediler(*****) | 3,018,025 | 3,275,566 | 164,051 | 6,457,642 |
| (*) Döviz tevdiat hesapları 547,125 TL (31 Aralık 2013: 671,360 TL) tutarında kıymetli maden depo hesaplarını da içermektedir. | | | | |
| (**) Krediler, 2,409,713 TL (31 Aralık 2013: 2,508,336 TL) tutarında dövizle endeksli kredi hesaplarını içermektedir. | | | | |
| (***) 51,327 TL (31 Aralık 2013: 23,715 TL) dövizle endeksli faktoring alacakları diğer varlıklar satırına eklenirken, 168,194 TL (31 Aralık 2013: 39,826 TL) türev finansal işlem reeskont giderleri, 13,303 TL (31 Aralık 2013: 14,983 TL) genel kredi karşılığı diğer yükümlülükler satırından düşülmüştür. 75 TL (31 Aralık 2013: 931 TL) dövizle endeksli faktoring borçları diğer yükümlülükler satırına eklenmiştir. | | | | |
| (****) Türev finansal araçlardan alacaklar satırına 939,801 TL (31 Aralık 2013: 626,064 TL), türev finansal araçlardan borçlar satırına da 915,660 TL (31 Aralık 2013: 549,644 TL) tutarlarında vadeli aktif değer ve menkul değerler ahım-satım taahhütleri eklenmiştir. | | | | |
| (*****) 91,399 TL (31 Aralık 2013: 32,146 TL) türev finansal işlem reeskont geliri Gerçeğe Uygun Değer Farkı Kar veya Zarara Yansıtılan Finansal Varlıklar satırından düşülmüştür. | | | | |
| (*****) Net bilanço dışı pozisyona etkisi bulunmamaktadır. | | | | |

Madde 13.1. İhraççının Kurulun muhasebe/finansal raporlama standartları uyarınca hazırlanan ve ihraççı bilgi dokümanında yer alması gereken finansal tabloları ile bunlara ilişkin bağımsız denetim raporları:

Eski Şekil:

Banka'nın 01.01.2014- 30.06.2014 ara dönemi itibariyle finansal tabloları ve bu tablolara ilişkin bağımsız denetim raporu 31 Temmuz 2014 tarihinde, 31.12.2013 tarihi itibariyle finansal tabloları ve bu tablolara ilişkin bağımsız denetim raporu 13 Şubat 2014 tarihinde, 31.12.2012 tarihi itibariyle finansal tabloları ve bu tablolara ilişkin bağımsız denetim raporu 14 Şubat 2013 tarihinde www.kap.gov.tr adresli KAP'ta internet sitesi ile Bankamızın www.teb.com.tr adresi internet sitesinde yayımlanmıştır.

Yeni Şekil:

Banka'nın 01.01.2014 - 30.09.2014 ara dönemi itibariyle finansal tabloları ve bu tablolara ilişkin bağımsız denetim raporu 31 Ekim 2014 tarihinde, 31.12.2013 tarihi itibariyle finansal tabloları ve bu tablolara ilişkin bağımsız denetim raporu 13 Şubat 2014 tarihinde, 31.12.2012 tarihi itibariyle finansal tabloları ve bu tablolara ilişkin bağımsız denetim raporu 14 Şubat 2013 tarihinde www.kap.gov.tr adresli KAP'ta internet sitesi ile Bankamızın www.teb.com.tr adresi internet sitesinde yayımlanmıştır.

Madde 13.2. İhraççı bilgi dokümanında yer alması gereken finansal tablo dönemlerinde bağımsız denetimi gerçekleştiren kuruluşların unvanları, bağımsız denetim görüşü ve denetim kuruluşunun/sorumlu ortak baş denetçinin değişmiş olması halinde nedenleri hakkında bilgi:

Eski Şekil:

Banka'nın 30 Haziran 2014, 31 Aralık 2013 ve 31 Aralık 2012 tarihleri itibariyle hazırlanan konsolide finansal tabloları Başaran Nas Bağımsız Denetim ve Serbest Muhasebeci Mali Müşavirlik A.Ş. (a member of PricewaterhouseCoopers) tarafından bağımsız denetime tâbi tutulmuştur.

Mali tablolara görtüş bildiren Sorumlu Ortak Başdenetçiler şöyledir:

30 Haziran 2014 Zeynep URAS (Başaran Nas Bağımsız Denetim S.M.M.M.- PwC)

31 Aralık 2013 Zeynep URAS (Başaran Nas Bağımsız Denetim S.M.M.M.- PwC)

31 Aralık 2012 Zeynep URAS (Başaran Nas Bağımsız Denetim S.M.M.M.- PwC)

Başaran Nas Bağımsız Denetim S.M.M.M.'nin TEB'in 30 Haziran 2014 tarihli finansal tablolarına ilişkin verdiği görtüşte; gerçekleştirmiş oldukları sınırlı bağımsız denetim sonucunda, konsolide finansal tabloların, Türk Ekonomi Bankası A.Ş.'nin ve konsolidasyona tabi ortaklıklarının 30 Haziran 2014 tarihi itibariyle mali durumunu ve aynı tarihte sona eren döneme ait faaliyet sonuçlarını ve nakit akımlarını 5411 sayılı Bankacılık Kanununun 37 ve 38'nci maddeleri gereğince yürürlükte bulunan düzenlemelerde belirlenen muhasebe ilke ve standartlarına ve Bankacılık Düzenleme ve Denetleme Kurulu tarafından muhasebe ve finansal raporlama esaslarına ilişkin

Yeni Şekil:

Banka'nın 30 Eylül 2014, 31 Aralık 2013 ve 31 Aralık 2012 tarihleri itibariyle hazırlanan konsolide finansal tabloları Başaran Nas Bağımsız Denetim ve Serbest Muhasebeci Mali Müşavirlik A.Ş. (a member of PricewaterhouseCoopers) tarafından bağımsız denetime tâbi tutulmuştur.

Mali tablolara görtüş bildiren Sorumlu Ortak Başdenetçiler şöyledir:

30 Eylül 2014 Zeynep URAS (Başaran Nas Bağımsız Denetim S.M.M.M.- PwC)


31 Aralık 2013 Zeynep URAS (Başaran Nas Bağımsız Denetim S.M.M.M.- PwC)

31 Aralık 2012 Zeynep URAS (Başaran Nas Bağımsız Denetim S.M.M.M.- PwC)

Başaran Nas Bağımsız Denetim S.M.M.M.'nin TEB'in 30 Eylül 2014 tarihli finansal tablolarına ilişkin verdiği görtüşte; gerçekleştirmiş oldukları sınırlı bağımsız denetim sonucunda, konsolide finansal tabloların, Türk Ekonomi Bankası A.Ş.'nin ve konsolidasyona tabi ortaklıklarının 30 Eylül 2014 tarihi itibariyle mali durumunu ve aynı tarihte sona eren döneme ait faaliyet sonuçlarını ve nakit akımlarını 5411 sayılı Bankacılık Kanununun 37 ve 38'nci maddeleri gereğince yürürlükte bulunan düzenlemelerde belirlenen muhasebe ilke ve standartlarına ve Bankacılık Düzenleme ve Denetleme Kurulu tarafından muhasebe ve finansal raporlama esaslarına ilişkin

TÜRK EKONOMİ BANKASI A.Ş.
GENEL MÜDÜRLÜK

19 Kasım 2014







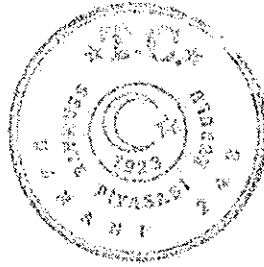
(Handwritten signature)

yayımlanan diğer yönetmelik, tebliğ, açıklama ve genelgelere uygun olarak doğru bir biçimde yansıtmadığına dair önemli herhangi bir hususa rastlanılmadığı belirtilmiştir.

yayımlanan diğer yönetmelik, tebliğ, açıklama ve genelgelere uygun olarak doğru bir biçimde yansıtmadığına dair önemli herhangi bir hususa rastlanılmadığı belirtilmiştir.

Kanuni yetki ve sorumluluklarımız dahilinde ve görevimiz çerçevesinde bu ihraççı bilgi dokümanı güncelleme metninde yer alan sorumlu olduğumuz kısımlarda bulunan bilgilerin ve verilerin gerçeğe uygun olduğunu ve ihraççı bilgi dokümanı güncelleme metninde bu bilgilerin anlamını değiştirecek nitelikte bir eksiklik bulunmaması için her türlü makul özenin gösterilmiş olduğunu beyan ederiz.

| | |
|---|--|
| İhraççı TÜRK EKONOMİ BANKASI A.Ş. 17/11/2014 | Sorumlu Olduğu Kısım |
|  Levent Çekirgeci Genel Müdür  Tuğrul Özbakan Direktör | İHRAÇCI BİLGİ DOKÜMANI GÜNCELLEME METNİNİN TAMAMI |
| Halka Arza Aracılık Eden Aracı TEB YATIRIM MENKUL DEĞERLER A.Ş. 17/11/2014 | Sorumlu Olduğu Kısım: |
|  Ashi ERTAN Direktör  Y. Jankat BOZKURT Direktör | İHRAÇCI BİLGİ DOKÜMANI GÜNCELLEME METNİNİN TAMAMI |



19 Kasım 2014