

TÜRK EKONOMİ BANKASI A.Ş.'NİN BONOVE/VEYA TAHVİLLERİNİN HALKA ARZINA İLİŞKİN SERMAYE PİYASASI KURULU'NUN 29.08.2014 TARİH VE 26/839 SAYILI TOPLANTISINDA ALINAN KARAR İLE ONAYLANAN, 03.09.2014 TARİHİNDE www.kap.gov.tr ADRESLİ KAMUYU AYDINLATMA PLATFORMU'NDA, www.teb.com.tr ADRESLİ BANKAMIZ İNTERNET SİTESİNDE VE "www.tebyatirim.com.tr" ADRESLİ TEB YATIRIM MENKUL DEĞERLER A.Ş.'NİN İNTERNET SİTESİNDE YAYIMLANAN İZAHNAMEYİ OLUŞTURAN BELGELERDEN İHRAÇCI BİLGİ DOKÜMANINDA MEYDANA GELEN DEĞİŞİKLİKLER

Madde 3. Seçilmiş Konsolide Finansal Bilgiler

Eski Şekil:

BİLANÇO (BİN TL) Konsolide	Bağımsız Denetimden Geçmiş	Bağımsız Denetimden Geçmiş	Bağımsız Denetimden Geçmiş
DİĞER AKTİFLER	1,280,260	1,174,127	1,082,970

Gelir Tablosu (BİN TL) Konsolide	Bağımsız Denetimden Geçmiş	Bağımsız Denetimden Geçmiş	Bağımsız Denetimden Geçmiş
GELİR GİDER KALEMLERİ	01.01-31.12.2014	01.01-31.12.2013	01.01-31.12.2012
VII. DİĞER FAALİYET GELİRLERİ	209,802	93,403	90,550
VIII. FAALİYET GELİRLERİ TOPLAMI (III+IV+V+VI+VII)	3,446,950	2,927,837	2,530,298
IX. KREDİ VE DİĞER ALACAKLAR DEĞER DÜŞÜŞ KARŞILIĞI (-)	575,846	407,329	325,529

Yeni Şekil:

BİLANÇO (BİN TL) Konsolide	Bağımsız Denetimden Geçmiş	Bağımsız Denetimden Geçmiş	Bağımsız Denetimden Geçmiş
DİĞER AKTİFLER	1,280,260	1,061,877	1,082,970

Gelir Tablosu (BİN TL) Konsolide	Bağımsız Denetimden Geçmiş	Bağımsız Denetimden Geçmiş	Bağımsız Denetimden Geçmiş
GELİR GİDER KALEMLERİ	01.01-31.12.2014	01.01-31.12.2013	01.01-31.12.2012
VII. DİĞER FAALİYET GELİRLERİ	209,802	182,270	90,550
VIII. FAALİYET GELİRLERİ TOPLAMI (III+IV+V+VI+VII)	3,446,950	3,016,704	2,530,298
IX. KREDİ VE DİĞER ALACAKLAR DEĞER DÜŞÜŞ KARŞILIĞI (-)	575,846	496,196	325,529

Madde 5.1. İhraççı hakkında genel bilgi:

Eski Şekil:

Banka'nın payları Borsa İstanbul Ulusal Pazarı'nda TEBNK sembolü ile işlem görmektedir. Ayrıca, Banka'nın paylarını temsil eden Depo Sertifikaları Londra Borsası'na kotedir.

Yeni Şekil:

Banka'nın payları Borsa İstanbul Ulusal Pazarı'nda TEBNK sembolü ile işlem görmektedir. Ayrıca, Banka'nın paylarını temsil eden Depo Sertifikaları Londra Borsası'na kotedir.

Ancak 14 Kasım 2014 tarihinde sermaye piyasası Kurulu düzenlemeleri gereğince yeterli çoğunluk payıma sahip olan hakim ortaklar adına BNP Paribas Fortis Yatırımlar Holding A.Ş. ortaklıktan çıkarma hakkını kullanmak için başvuruda bulunmuş, mevzuat gereği öncelikle diğer ortaklar satma hakkını kullanmıştır. Hak düşürücü 3 aylık sürenin 16 Şubat 2015 tarihinde sona ermesinin ardından hakim ortaklar açısından ortaklıktan çıkarma süreci

03 Kasım 2015



[Handwritten signature]

[Handwritten signature]

[Handwritten signature]

başlamıştır. 2015 yılının ilk yarısında sürecin tamamlanması öngörülmektedir.

Madde 6.1.1. İhraççı bilgi dokümanında yer alması gereken finansal tablo dönemleri itibariyle ana ürün/hizmet kategorilerini de içerecek şekilde ihraççı faaliyetleri hakkında bilgi:

Eski Şekil:

TEB, ürün ve hizmetlerini; Son durum (10.02.2015 tarihi) itibariyle 552 şube (31.12.2013: 551), 10,153 çalışan (31.12.2013: 10,001), 1,613 ATM (17 adedi Merchant ATM) (31.12.2013: 1,677 ATM, 202 Merchant ATM), www.teb.com.tr internet şubesi ve 444 0 666 Çağrı Merkezi üzerinden 5.6 milyonun üzerinde bireysel ve tüzel müşterisine (31.12.2013: 5.3 milyonun üzerinde) teknoloji yoğun bir yaklaşımla ulaştırmaktadır.

Yeni Şekil:

TEB, ürün ve hizmetlerini; Son durum (13.03.2015 tarihi) itibariyle 552 şube (31.12.2014: 551), 10,170 çalışan (31.12.2014: 10,142), 1,634 ATM (17 adedi Merchant ATM) (31.12.2014: 1,635 ATM, 19 Merchant ATM), www.teb.com.tr internet şubesi ve 0850 0 666 Çağrı Merkezi üzerinden 5.7 milyonun üzerinde bireysel ve tüzel müşterisine (31.12.2013: 5.3 milyonun üzerinde) teknoloji yoğun bir yaklaşımla ulaştırmaktadır.

Madde 6.1.1.3 TEB Bireysel Bankacılık Grubu

Eski Şekil:

TEB Özel Bankacılık, 2014 yılı Aralık Ayı itibari ile müşteri sayısında %17, toplam varlıklarda %37 artış sağlamıştır. TEB, 1989 yılından beri Varlık Yönetimi adı altında özel bankacılık hizmetleri sunmaktadır. Türkiye çapındaki 12 Özel Bankacılık Merkezi ve 16 Şube İçi Hizmet Noktası ile müşterilerimizin ihtiyaç ve beklentileri tespit edilerek müşterilere özel çözümler geliştirilmektedir.

TEB Özel Bankacılık müşterilerine, TEB Özel Platinum Card ve Master Card'ın en kapsamlı kartı olan TEB Özel World Elite Card sunulmaktadır. TEB Özel World Elite Card beraberinde sunulan kapsamlı sigorta, seyahatlerinde kolaylık ve güvence sağlarken TEB Özel World Elite Card yanında hediye edilen Priority Pass Card ile dünyanın çeşitli yerlerinde havaalanlarındaki özel bekleme

Alternatif Dağıtım Kanalları: 2014 yılı üçüncü çeyrekte TEB'in internet ve mobil bankacılık kullanan müşteri sayısı 550,000'i geçmiştir.

Yeni Şekil:

TEB Özel Bankacılık, 2014 yılsonu verileri doğrultusunda bir önceki yıla oranla müşteri sayısında %17, toplam varlıklarda %37 artış sağlamıştır. TEB, 1989 yılından beri Varlık Yönetimi adı altında özel bankacılık hizmetleri sunmaktadır. Türkiye çapındaki 12 Özel Bankacılık Merkezi ve 15 Şube İçi Hizmet Noktası ile müşterilerimizin ihtiyaç ve beklentileri tespit edilerek müşterilere özel çözümler geliştirilmektedir.

TEB Özel Bankacılık müşterilerine, TEB Özel Platinum Card ve Master Card'ın en kapsamlı kartı olan TEB Özel World Elite Card sunulmaktadır. TEB Özel World Elite Card yanında hediye edilen Priority Pass Card ile dünyanın çeşitli yerlerinde havaalanlarındaki özel bekleme salonlarında ücretsiz yararlanılabilmektedir.

Alternatif Dağıtım Kanalları: 2014 yılı dördüncü çeyrekte TEB'in internet ve mobil bankacılık kullanan müşteri sayısı 770,000'i geçmiştir.

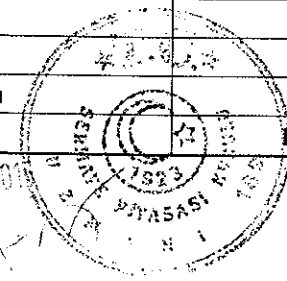
Madde 6.2.1. Faaliyet gösterilen sektörler/pazarlar ve ihraççının bu sektörlerdeki/pazarlardaki yeri ile avantaj ve dezavantajları hakkında bilgi:

Eski Şekil:

TEB 30.09.2014 tarihi itibariyle Türkiye'de özel bankalar arasında aktif büyüklüğüne göre 7'nci, kamu bankaları dahil tüm sektör içinde ise aktif büyüklüğüne göre 10; kredi ve mevduat toplamına göre 9'uncu, şube sayısına göre 10'uncu, personel sayısına göre 10'uncu büyük bankadır.

Milyon TL			
Aktif Toplam	30.09.2014	31.12.2013	30 Eylül 2014 Pazar Payı (%)
1 Ziraat Bankası	238,347	207,530	12.35
2 İş Bankası	230,989	210,500	11.97
3 Garanti Bankası	214,891	196,896	11.14
4 Akbank	202,044	183,737	10.47
5 Yapı Kredi Bankası	168,713	148,881	8.74
6 Halkbank	149,809	139,944	7.76
7 Vakıfbank	147,266	135,496	7.63
8 Finansbank	74,545	66,010	3.86
9 Deniz Bank	70,192	59,427	3.64
10 Türk Ekonomi Bankası	61,449	53,409	3.18
SEKTÖR	1,929,763	1,732,419	100

03 Eylül 2014
TEB Özel Bankacılık Grubu



Handwritten signature and date.

Milyon TL

Toplam Mevduat		30.09.2014	31.12.2013	30 Eylül 2014 Pazar Payı (%)
1	Ziraat Bankası	150,840	141,735	7.82
2	İş Bankası	130,461	120,975	6.76
3	Garanti Bankası	113,886	106,474	5.90
4	Akbank	113,112	105,277	5.86
5	Yapı Kredi Bankası	100,012	100,756	5.18
6	Halkbank	101,462	86,308	5.26
7	Vakıfbank	89,197	81,533	4.62
8	Finansbank	42,219	38,322	2.19
9	Deniz Bank	41,118	34,288	2.13
10	Türk Ekonomi Bankası	38,773	35,632	2.01
SEKTÖR		1,092,937	1,006,348	100

Milyon TL

Toplam Krediler		30.09.2014	31.12.2013	30 Eylül 2014 Pazar Payı (%)
1	İş Bankası	151,405	135,281	7.85
2	Ziraat Bankası	132,901	111,048	6.89
3	Garanti Bankası	130,756	118,671	6.78
4	Akbank	123,813	110,676	6.42
5	Yapı Kredi Bankası	112,621	96,039	5.84
6	Vakıfbank	97,637	84,848	5.06
7	Halkbank	96,111	86,752	4.98
8	Finansbank	49,085	42,724	2.54
9	Türk Ekonomi Bankası	43,635	38,135	2.26
10	Deniz Bank	42,364	38,637	2.20
SEKTÖR		1,216,396	1,072,990	100

Kaynak: Sektör verileri BDDK Eylül 2014 Aylık Bülten'inden 13.11.2014 tarihi itibarı ile alınmıştır. (<http://ebulden.bddk.org.tr/ABMVC/#>) Banka verileri ise bankaların ilgili dönem denetim raporlarından 13.11.2014 tarihi itibarı ile derlenmiştir.

TEB'in güçlü ortaklık yapısından kaynaklanan önemli avantajları bulunmaktadır. 30 Kasım 2014 itibarıyla 64,49 milyar Euro piyasa kapitalizasyonuna, 31 Aralık 2014 itibarıyla 12.6 milyar Euro net bankacılık gelirin ve 1157 milyon Euro (bir defaya mahsus gelir ve giderler düşülerek düzeltilmiş net gelir: 7 milyar Euro) net gelire sahip olan ve uluslararası derecelendirme kuruluşlarından aldığı dereceler ile (Standard & Poors: A+ (03 Temmuz 2014), Moody's: A1 (01 Temmuz 2014), Fitch: A+ (17 Temmuz 2013)) hissedarı BNP Paribas SA'nın sağladığı katkı ile yurt içinde yerleşik müşterilerinin Türkiye'de olduğu gibi uluslararası alandaki ihtiyaçlarına, yurt dışında yerleşik BNP Paribas grubu müşterilerinin ise Türkiye'deki ihtiyaçlarına cevap verebilmektedir.

Yeni Şekil:

TEB 31.12.2014 tarihi itibarıyla Türkiye'de özel bankalar arasında aktif büyüklüğüne göre 7'nci, kamu bankaları dahil tüm sektör içinde ise aktif büyüklüğüne göre 10; kredi ve mevduat toplamına göre 10'uncu, şube sayısına göre 10'uncu, personel sayısına göre 10'uncu büyük bankadır.

Milyon TL

Aktif Toplam		31.12.2014	31.12.2013	31 Aralık 2014 Pazar Payı (%)
1	Ziraat Bankası	247,600	207,530	12.42
2	İş Bankası	237,772	210,500	11.92

TÜRK EKONOMİ BANKASI
2014 YILI
31 ARALIK 2014
3

Kısa
A.Ş.

3	Garanti Bankası	218,919	196,896	10.98
4	Akbank	205,451	183,737	10.30
5	Yapı Kredi Bankası	181,201	148,881	9.09
6	Vakıfbank	158,218	139,944	7.93
7	Halkbank	155,423	135,496	7.79
8	Finansbank	75,206	66,010	3.77
9	Deniz Bank	69,474	59,427	3.48
10	Türk Ekonomi Bankası	62,992	53,409	3.16
	SEKTÖR	1,994,238	1,732,419	100

Milyon TL

Toplam Mevduat		31.12.2014	31.12.2013	31 Aralık 2014 Pazar Payı (%)
1	Ziraat Bankası	153,255	141,735	7.68
2	İş Bankası	133,551	120,975	6.70
3	Garanti Bankası	120,308	106,474	6.03
4	Akbank	113,373	105,277	5.69
5	Yapı Kredi Bankası	105,120	100,756	5.27
6	Halkbank	103,708	86,308	5.20
7	Vakıfbank	91,757	81,533	4.60
8	Finansbank	42,075	38,322	2.11
9	Deniz Bank	43,101	34,288	2.16
10	Türk Ekonomi Bankası	39,439	35,632	1.98
	SEKTÖR	1,124,316	1,006,348	100

Milyon TL


Toplam Krediler		31.12.2014	31.12.2013	31 Aralık 2014 Pazar Payı (%)
1	İş Bankası	155,874	135,281	7.82
2	Ziraat Bankası	141,915	111,048	7.12
3	Garanti Bankası	134,058	118,671	6.72
4	Akbank	125,978	110,676	6.32
5	Yapı Kredi Bankası	121,993	96,039	6.12
6	Vakıfbank	104,584	84,848	5.24
7	Halkbank	101,767	86,752	5.10
8	Finansbank	50,246	42,724	2.52
9	Türk Ekonomi Bankası	45,392	38,135	2.28
10	Deniz Bank	43,096	38,637	2.16
	SEKTÖR	1,269,117	1,072,990	100

Kaynak: Sektör verileri BDDK Aralık 2014 Aylık Bülten'inden 13.03.2015 tarihi itibarı ile alınmıştır. (<http://bulten.bddk.org.tr/ABMYC3>) Banka verileri ise bankaların ilgili dönem denetim raporlarından 13.03.2015 tarihi itibarı ile derlenmiştir.

TEB'in güçlü ortaklık yapısından kaynaklanan önemli avantajları bulunmaktadır. 28 Şubat 2015 itibarıyla 64,9 milyar Euro piyasa kapitalizasyonuna, 31 Aralık 2014 itibarıyla 12.6 milyar Euro net bankacılık gelirine ve 1157 milyon Euro (bir defaya mahsus gelir ve giderler düşülerek düzeltilmiş net gelir: 7 milyar Euro) net gelire sahip olan ve uluslararası derecelendirme kuruluşlarından aldığı dereceler ile (Standard & Poors: A+ (03 Temmuz 2014), Moody's: A1 (01 Temmuz 2014), Fitch: A+ (17 Temmuz 2013)) hissedarı BNP Paribas SA'nın sağladığı katkı ile yurt içinde yerleşik müşterilerinin Türkiye'de olduğu gibi uluslararası alandaki ihtiyaçlarına, yurt dışında yerleşik BNP Paribas grubu müşterilerinin ise Türkiye'deki ihtiyaçlarına cevap verebilmektedir.

K. KÖYÜMÜ BANKASI
KURUM MÜDÜRÜ

4
03 Ocak 2015



Arslan

Madde 6.3. İhraççının rekabet konumuna ilişkin olarak yaptığı açıklamaların dayanağı:**Eski Şekil:**

Sektör bilgileri BDDK'nın Aralık 2014 Aylık Bülteni ve TBB verilerinden 02.02.2015 tarihi itibarı ile alınmıştır. <http://ebulten.bddk.org.tr/ABMVC/#>
http://www.tbb.org.tr/tr/Banka_ve_Sektor_Bilgileri/Tum_Raporlar.aspx
BNP Paribas S.A. hakkında bilgiler; BNP Paribas SA'nın web sitesindeki faaliyet bilgilerinden 09.02.2015 tarihi itibarı ile alınmıştır. (<http://invest.bnpparibas.com/en/>)

Yeni Şekil:

Sektör bilgileri BDDK'nın Aralık 2014 Aylık Bülteni ve TBB verilerinden 13.03.2015 tarihi itibarı ile alınmıştır. <http://ebulten.bddk.org.tr/ABMVC/#>
http://www.tbb.org.tr/tr/Banka_ve_Sektor_Bilgileri/Tum_Raporlar.aspx
BNP Paribas S.A. hakkında bilgiler; BNP Paribas SA'nın web sitesindeki faaliyet bilgilerinden 13.03.2015 tarihi itibarı ile alınmıştır. (<http://invest.bnpparibas.com/en/>)

Madde 7.1. İhraççının dahil olduğu grup hakkında özet bilgi, grup şirketlerinin faaliyet konuları, ihraççıyla olan ilişkileri ve ihraççının grup içindeki yeri:**Eski Şekil:**

TEB'in ana hissedarı TEB Holding A.Ş.'nin sermayesini temsil eden payların %50'si BNP Paribas Grubuna dahil şirketlerden BNP Paribas Fortis Yatırımlar Holding A.Ş.'nin, %50'si ise Çolakoğlu Grubunun elindedir. BNP Paribas Grubunun ayrıca TEB'de %41'lik doğrudan ortaklık payı da bulunmaktadır.

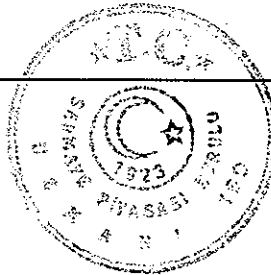
Yeni Şekil:

TEB'in ana hissedarı TEB Holding A.Ş.'nin sermayesini temsil eden payların %50'si BNP Paribas Grubuna dahil şirketlerden BNP Paribas Fortis Yatırımlar Holding A.Ş.'nin, %50'si ise Çolakoğlu Grubunun elindedir. BNP Paribas Grubunun ayrıca TEB'de %44'lük doğrudan ortaklık payı da bulunmaktadır.

Madde 10.2.1. İhraççının yönetim kurulu üyeleri hakkında bilgi:**Eski Şekil:**

Adı Soyadı	Görevi
Ümit LEBLEBİCİ	Görevli Yönetim Kurulu Üyesi ve Genel Müdür

Adı Soyadı	Görevi	Son 5 Yılda İhraççıda Üstlendiği Görevler	Görev Süresi / Kalan Görev Süresi	Sermaye Payı	
				(TL)	(%)
Yavuz CANEVİ	Başkan	* 1996'dan bu yana TEB Yönetim Kurulu Başkanı	1 Yıl/ 2015 yılı içerisinde yapılacak Genel Kurul Toplantı Tarihine kadar	28.83	0.00
Dr. Akın AKBAYGİL	Başkan Vekili	*2008'den bu yana TEB - Denetim Komitesi Başkan Vekili, *1988'den bu yana TEB - Yönetim Kurulu Başkan Vekili *Mart 2013'den bu yana TEB Bağımsız Yönetim Kurulu Üyesi	1 Yıl/2015 yılı içerisinde yapılacak Genel Kurul Toplantı Tarihine kadar	46.36	0.00



03 Ocak 2015

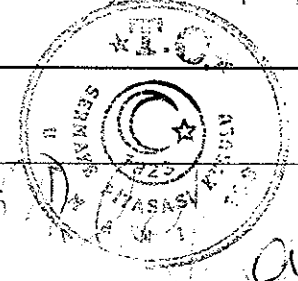
Handwritten signatures and initials at the bottom right of the page.

Alain KOKOCINSKI	Üye	*Mart 2013'den bu yana TEB - Yönetim Kurulu Üyesi (Bağımsız Üye)	1 Yıl/2015 yılı içerisinde yapılacak Genel Kurul Toplantı Tarihine kadar	-	-
Dr. İsmail YANIK	Üye	*Mart 2013'den bu yana TEB - Yönetim Kurulu Üyesi (Bağımsız Üye)	1 Yıl/2015 yılı içerisinde yapılacak Genel Kurul Toplantı Tarihine kadar	-	-

Adı Soyadı	Görevi	İş Adresi	Son 5 Yılda İhraççıda Üstlendiği Görevler	Sermaye Payı	
				(TL)	(%)
Ümit Leblebici	Genel Müdür	TEB Kampüs C ve D Blok, Saray Mahallesi, Sokullu Caddesi, No: 7A-7B Ümraniye 34768 İSTANBUL	* Eylül 2013'den bu yana TEB - Genel Müdür * Şubat 2013-Ağustos 2013 TEB Genel Müdür Vekili, *2002- 2013 TEB - Genel Müdür Yardımcısı, Aktif Pasif Yönetimi ve Hazine Grubu.	-	-

10.02.2015 tarihi itibariyle Yönetim Kurulu Üyelerinin ihraççı dışında yürüttükleri görevleri aşağıdaki tabloda verilmektedir:

Adı Soyadı	İhraççı Dışında Üstlendiği Görevler
Yavuz Canevi	*2013'den bu yana DEİK Türk-Fransız İş Konseyi Başkan Yardımcısı *2001'den bu yana DEİK Türk-Hollanda İş Konseyi Yönetim Kurulu Üyesi *1996'dan bu yana İKV Yönetim Kurulu Üyesi *1989'dan bu yana FNSS Savunma Sistemleri A.Ş. Yönetim Kurulu Başkanı *1997'den bu yana TUSİAD Yüksek İstişare Kurulu Üyesi
Jean-Paul Sabet	*Nisan 2013 J.S.C UKRSIBBANK Yönetim Kurulu Üyesi *Nisan 2013 BNP PARIBAS BANK POLSKA S.A. Yönetim Kurulu Başkanı *2011'den bu yana BNP Paribas Yatırımlar Holding Anonim Şirketi, Yönetim Kurulu Başkanı *2011'den bu yana BNP Paribas Fortis Yatırımlar Holding Anonim Şirketi, Yönetim Kurulu Üyesi *2010'dan bu yana TEB Holding A.Ş. Yönetim Kurulu Üyesi, BNP Paribas Uluslararası Bireysel Bankacılık Türkiye BNL Banca Nazionale del Lavoro, İtalya Yönetim Kurulu Üyesi *1988'den bu yana LDC Mütevelli Heyeti
Jean Milan Givadinovitch	*03/2010'den bu yana TEB Yatırım Menkul Değerler A.Ş. Yönetim Kurulu Üyesi *2008'den bu yana TEB Faktoring A.Ş. Yönetim Kurulu Üyesi * 2010'dan bu yana The Economy Bank N.V. Yönetim Kurulu Üyesi *2011 Temmuz'dan bu yana BNPP Yatırımlar Holding A.Ş. Yönetim Kurulu Üyesi *2011 Temmuz'dan bu yana BNP Paribas Fortis Yatırımlar Holding A.Ş. Yönetim Kurulu Üyesi
Henri Simon Andre Foch	*2011'den bu yana BNP Paribas, Sabit Getirili Menkul Kıymetler Grup Başkan Vekili * Ocak 2011 BNPP ZAO Denetim Kurulu Üyesi



Yeni Şekil:


Adı Soyadı	Görevi
Ümit LEBLEBİCİ	Genel Müdür ve Görevli Yönetim Kurulu Üyesi

Adı Soyadı	Görevi	Son 5 Yılda İhraççıda Üstlendiği Görevler	Görev Süresi / Kalan Görev Süresi	Sermaye Payı	
				(TL)	(%)
Yavuz CANEVİ	Başkan	* 1996'dan bu yana TEB Yönetim Kurulu Başkanı	1 Yıl/ 2015 yılı içerisinde yapılacak Genel Kurul Toplantı Tarihine kadar	-	-
Dr. Akın AKBAYGİL	Başkan Vekili	*2008'den bu yana TEB - Denetim Komitesi Başkan Vekili, * 1988'den bu yana TEB - Yönetim Kurulu Başkan Vekili *Mart 2013'den bu yana TEB Bağımsız Yönetim Kurulu Üyesi	1 Yıl/2015 yılı içerisinde yapılacak Genel Kurul Toplantı Tarihine kadar	-	-
Alain KOKOCINSKI	Üye (Bağımsız Üye)	*Mart 2013'den bu yana TEB - Yönetim Kurulu Üyesi (Bağımsız Üye)	1 Yıl/2015 yılı içerisinde yapılacak Genel Kurul Toplantı Tarihine kadar	-	-
Dr. İsmail YANIK	Üye (Bağımsız Üye)	*Mart 2013'den bu yana TEB - Yönetim Kurulu Üyesi (Bağımsız Üye)	1 Yıl/2015 yılı içerisinde yapılacak Genel Kurul Toplantı Tarihine kadar	-	-

Adı Soyadı	Görevi	İş Adresi	Son 5 Yılda İhraççıda Üstlendiği Görevler	Sermaye Payı	
				(TL)	(%)
Ümit Leblebici	Görevli Yönetim Kurulu Üyesi / Genel Müdür	TEB Kampüs C ve D Blok, Saray Mahallesi, Sokullu Caddesi, No: 7A-7B Ümraniye 34768 İSTANBUL	* Eylül 2013'den bu yana TEB - Genel Müdür * Şubat 2013-Ağustos 2013 TEB Genel Müdür Vekili, *2002- 2013 TEB - Genel Müdür Yardımcısı, Aktif Pasif Yönetimi ve Hazine Grubu.	-	-

16.03.2015 tarihi itibariyle Yönetim Kurulu Üyelerinin ihraççı dışında yürüttükleri görevleri aşağıdaki tabloda verilmektedir:

TEB EKONOMİK BANKASI A.Ş.
GENEL MÜDÜRLÜK



kullanmak amacıyla Banka'ya 18.02.2015 tarihinde başvurmuş olup ilgili açıklamalar KAP'da duyurulmuştur. Ortaklık yapısı ile ilgili güncel bilgiler KAP üzerinden takip edilebilir.

Yeni Şekil:

Tablo:1 Doğrudan Pay Sahipliğine İlişkin Bilgi				
Ortağın; Ticaret Unvanı/ Adı Soyadı	Sermaye Payı / Oy Hakkı			
	Son Genel Kurul Toplantısı (25/03/2014) itibariyle		Son Durum (16/03/2015) itibariyle	
	(TL)	(%)	(TL)	(%)
TEB Holding A.Ş.	1,212,414,499.99	55.00	1,212,414,500.002	55.0000
BNPP Yatırımlar Holding A.Ş.	518,342,498.52	23.5141	518,342,498.520	23.5141
BNP Paribas Fortis Yatırımlar Holding A.Ş.	380,310,500.60	17.2524	463,901,510.512	21.0444
BNP Paribas SA			5,253,352.000	0.2383
Halka Açık (*)	92,221,692.79	4.1836	-	-
Diğer (*)	1,100,808.10	0.0499	4,478,138.970	0.2031
TOPLAM	2,204,390,000.00	100.00	2,204,390,000.00	100.00

(*) Ortaklık yapısı MKK tarafından, halka açık kısım ile diğer ayrımı yapılmaksızın izlendiğinden, her iki kalem de "Diğer" başlığı altında izlenmektedir.

Tablo:2 Dolaylı Pay Sahipliğine İlişkin Bilgi				
Ortağın; Ticaret Unvanı/ Adı Soyadı	Sermaye Payı / Oy Hakkı			
	Son Genel Kurul Toplantısı (25/03/2014) itibariyle		Son Durum (16/03/2015) itibariyle	
	(TL)	(%)	(TL)	(%)
Çolakoğlu Grubu Toplam	606,207,250.00	27.50	606,207,250.00	27.50
BNP Paribas Grubu Toplam	1,510,113,601.12	68.50	1,593,704,611.03	72.30
Diğer	88,069,148.88	4.00	4,478,138.97	0.20
TOPLAM	2,204,390,000.00	100.00	2,204,390,000.00	100.00

Sermaye Piyasası Kurulu'nun II-27.2 tebliği uyarınca yürütülmekte olan Satma Hakkı Kullanım süreci 16.02.2015 tarihinde sona ermiştir. Tablo, 16.03.2015 tarihi itibari ile ortaklık yapısını yansıtmaktadır. Banka hakim ortağı Ortaklıktan Çıkarma Hakkı'nı kullanma amacıyla Banka'ya 18.02.2015 tarihinde başvurmuş olup ilgili açıklamalar KAP'da duyurulmuştur. Ortaklık yapısı ile ilgili güncel bilgiler KAP üzerinden takip edilebilir.

Madde 12.5. İhraççının yönetim hakimiyetinde değişikliğe yol açabilecek anlaşmalar/düzenlemeler hakkında bilgi:

Eski Şekil:


Söz konusu açıklamada da belirtildiği üzere Hissedarlar Anlaşmasında yapılan değişiklik TEB'in mevcut hissedarlık yapılarında ve yönetim kontrolünde Sermaye Piyasası Kanunu ve Sermaye Piyasası Kurulu'nun II-26.1 sayılı Pay Alım Teklifi Tebliği ve diğer ilgili tebliğlerinde tanımlanan şekilde bir değişiklik olmamıştır.

Yeni Şekil:

Söz konusu açıklamada da belirtildiği üzere Hissedarlar Anlaşmasında yapılan değişiklik TEB'in mevcut hissedarlık yapılarında ve yönetim kontrolünde Sermaye Piyasası Kanunu ve Sermaye Piyasası Kurulu'nun II-26.1 sayılı Pay Alım Teklifi Tebliği ve diğer ilgili tebliğlerinde tanımlanan şekilde bir değişiklik olmamıştır.




14.11.2014 tarihinde II-27.2. sayılı Ortaklıktan Çıkarma ve Satma Hakları Tebliği uyarınca BNP Paribas Fortis Yatırımlar Holding A.Ş.'nin aynı tarih itibariyle ek bir pay alımı ile kullanılabilir hale gelen satma ve ortaklıktan çıkarma hakkı 14.11.2014 tarihi itibariyle yürürlüğe konulmuştur.

Sermaye Piyasası Kurulu'nun II-27.2 tebliği uyarınca yürütülmekte olan Ayrılma Hakkı Kullanım süreci 16.02.2015 tarihinde sona ermiştir. Banka hakim ortağı Ortaklıktan Çıkarma Hakkı'nı kullanma amacıyla Banka'ya 18.02.2015 tarihinde başvurmuş olup ilgili açıklamalar KAP'da duyurulmuştur. Ortaklık yapısı ile ilgili güncel bilgiler KAP üzerinden takip edilebilir.



[Handwritten signature]

Kanuni yetki ve sorumluluklarımız dahilinde ve görevimiz çerçevesinde bu ihraççı bilgi dokümanı güncelleme metninde yer alan sorumlu olduğumuz kısımlarda bulunan bilgilerin ve verilerin gerçeğe uygun olduğunu ve ihraççı bilgi dokümanı güncelleme metninde bu bilgilerin anlamını değiştirecek nitelikte bir eksiklik bulunmaması için her türlü makul özenin gösterilmiş olduğunu beyan ederiz.

İhraççı TÜRK EKONOMİ BANKASI A.Ş. 30/03/2015	Sorumlu Olduğu Kısım
 TÜRK EKONOMİ BANKASI A.Ş. GENEL MÜDÜRLÜK Tuğrul ÖZBAKIR Direktör	İHRAÇCI BİLGİ DOKÜMANI GÜNCELLEME METNİNİN TAMAMI
Halka Arza Aracılık Eden Aracı TEB YATIRIM MENKUL DEĞERLER A.Ş. 30/03/2015	Sorumlu Olduğu Kısım:
 Aslı ERTAN Direktör	İHRAÇCI BİLGİ DOKÜMANI GÜNCELLEME METNİNİN TAMAMI
 Jankat BOZKURT Direktör	