



**KUVEYTTÜRK**

**25**

**2014 FAALİYET RAPORU**



Katılım bankacılığının Türkiye'deki öncülerinden Kuveyt Türk, 25. yılında sektörünün lideri olarak yoluna devam etmenin gururunu yaşıyor. Faaliyet alanında olduğu kadar tarihi ve kültürel mirası yaşatmak adına destek verdiği projelerle de öne çıkan Banka, 25. yılını Ortaköy Büyük Mecidiye Camii'nin restorasyonunu tamamlayarak taçlandırdı. 25 yılın özetini ve 2014 yılının başarılarını, yaptığımız restorasyon çalışmalarımız eşliğinde sunuyoruz.

## İçindekiler

**BÖLÜM I: SUNUŞ** 02 Özet Finansal Göstergeler 04 Olağan Genel Kurul Toplantısı Gündemi 08 Kısaca Kuveyt Türk 10 Başarı Dolu 25 Yılın Hikayesi 14 Misyon, Vizyon, Kalite Politikamız, Değerlerimiz, Etik İlkelerimiz ve Hizmet İlkelerimiz 15 Ortaklık Yapısı, Sermaye Yapısı ve Ana Sözleşme'deki Değişiklikler 18 Yönetim Kurulu Başkanı'nın Mesajı 20 Genel Müdür'ün Mesajı 24 2014 Yılı Faaliyetleri 24 Ticari Bankacılık Grubu 26 Krediler 28 Bireysel ve İşletme Bankacılığı 34 Strateji 39 Kurumsal Sosyal Sorumluluk ve Sürdürülebilirlik 41 Kurumsal ve Uluslararası Bankacılık 46 Mali İşler 54 Denetim ve Risk 60 Bankacılık Servis Grubu

**BÖLÜM II: YÖNETİM VE KURUMSAL YÖNETİM UYGULAMALARI** 80 Yönetim Kurulu 83 Üst Yönetim 86 Kuveyt Türk'ün Organizasyon Şeması 90 Genel Kurul'a Sunulan Özet Yönetim Kurulu Raporu 91 İç Sistemler Kapsamındaki Yöneticiler 94 Üst Yönetim Komitesi 94 Banka'nın Dâhil Olduğu Risk Grubuyla Yaptığı İşlemler 95 Destek Hizmeti Alınan Kişi ve Kuruluşlar

**BÖLÜM III: FİNANSAL BİLGİLER VE RİSK YÖNETİMİ UYGULAMALARI** 96 Yıllık Faaliyet Raporu Uygunluk Görüşü 97 Denetim Komitesi'nin İç Sistemler Hakkındaki Değerlendirmesi 98 Mali Durum, Kârlılık ve Borç Ödeme Gücüne İlişkin Değerlendirme 98 Derecelendirme Kuruluşlarının Kuveyt Türk'e Verdiği Notlar 99 Risk Yönetimi Politikalarına İlişkin Bilgiler 100 Beş Yıllık Döneme İlişkin Özet Finansal Bilgiler

**BÖLÜM IV: FİNANSAL TABLOLAR** 102 31 Aralık 2014 Dönemine Ait Bağımsız Denetim Raporu, Konsolide Olmayan Finansal Tablolar ve Finansal Tablolara İlişkin Dipnotlar 204 31 Aralık 2014 Dönemine Ait Bağımsız Denetim Raporu, Konsolide Finansal Tablolar ve Finansal Tablolara İlişkin Dipnotlar 301 İletişim ve Şube Bilgileri



## Özet Finansal Göstergeler



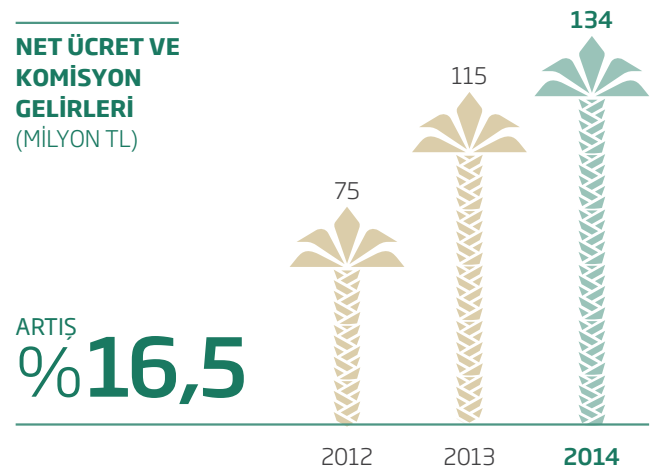
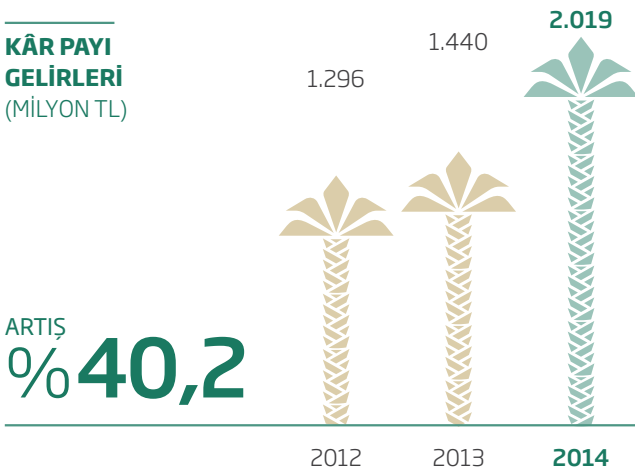
Kuveyt Türk, 25'inci yılını kutladığı 2014'te toplam aktiflerini %31,3 artırarak 34 milyar TL'ye, özkaynaklarını da %31,3 artırarak 3 milyar TL'ye yükseltmiştir.

*“Sağlam bankacılık” iş modeli ile sektörde 25'inci yaşını kutladığı 2014'ü, istikrarlı bir büyümeyle tamamlayan Kuveyt Türk'ün 2014 yılı net kârı 370 milyon TL'ye ulaşmıştır.*

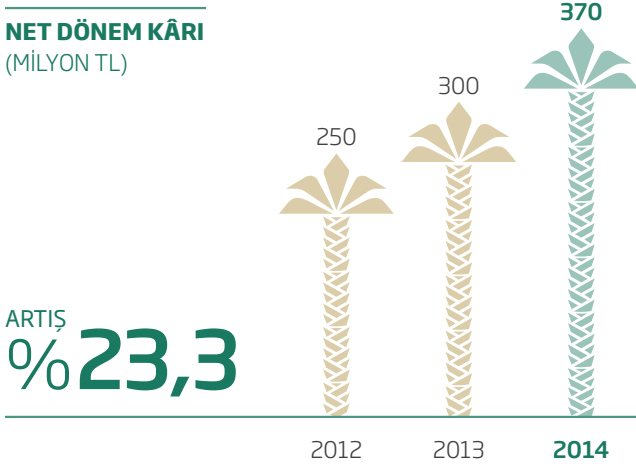
### Özet Finansal Göstergeler (Bin TL)\*

|                                 | 2012       | 2013       | 2014       |
|---------------------------------|------------|------------|------------|
| Kâr Payı Gelirleri              | 1.296.118  | 1.439.926  | 2.018.781  |
| Kâr Payı Giderleri              | 599.570    | 609.655    | 877.547    |
| Net Ücret ve Komisyon Gelirleri | 75.234     | 114.931    | 133.895    |
| Diğer Gelirler                  | 237.126    | 310.001    | 294.571    |
| Diğer Giderler                  | 699.652    | 885.993    | 1.106.961  |
| Vergi Karşılığı                 | (59.100)   | (68.867)   | (92.289)   |
| Dönem Net Kârı                  | 250.156    | 300.343    | 370.450    |
| Toplam Aktifler                 | 18.910.513 | 25.893.542 | 34.008.175 |
| Toplam Özkaynaklar              | 1.684.037  | 2.302.049  | 3.022.870  |
| Sermaye Yeterlilik Rasyosu (%)  | 13,97      | 14,24      | 15,09      |

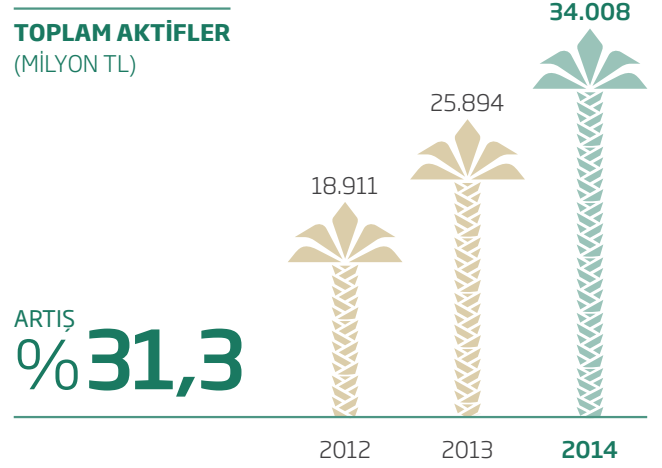
\*Konsolide olmayan verilerdir.



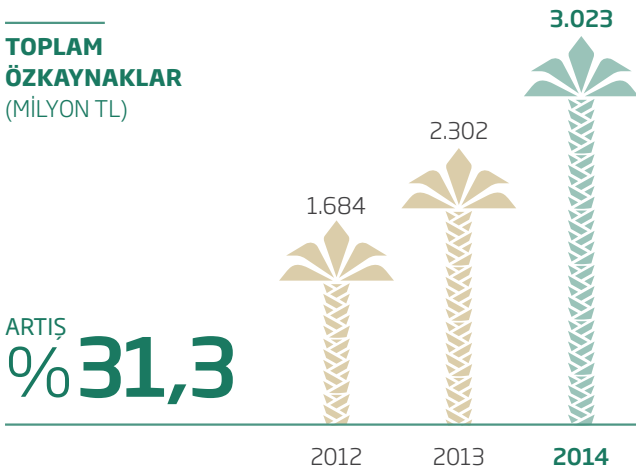
**NET DÖNEM KÂRI**  
(MİLYON TL)



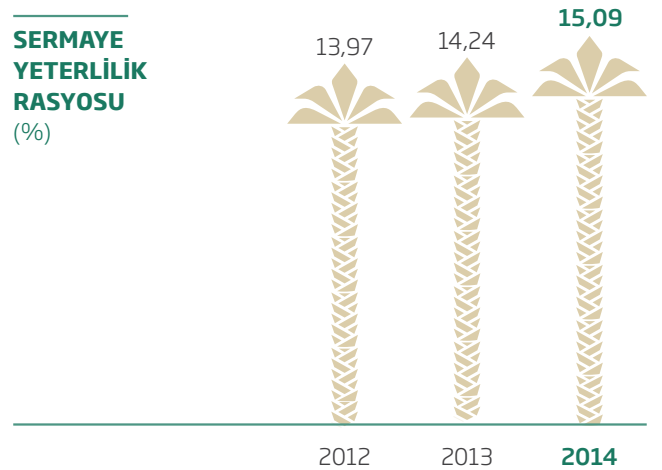
**TOPLAM AKTİFLER**  
(MİLYON TL)



**TOPLAM ÖZKAYNAKLAR**  
(MİLYON TL)



**SERMAYE YETERLİLİK RASYOSU**  
(%)



## Olağan Genel Kurul Toplantısı Gündemi

### KUVEYT TÜRK KATILIM BANKASI A.Ş. YÖNETİM KURULU TOPLANTISI KARARI

|                 |   |
|-----------------|---|
| Toplantı Yeri   | : Şirket Merkezi  |
| Toplantı Tarihi | : 28/01/2015  |
| Toplantı No'su  | :   |
| Kurul Üyeleri   | : Hamad Abdulmohsen AL MARZOUQ<br>Abdullah TİVNİKLİ<br>Mohammad Shujauddin AHMED<br>Khaled N. AL FOUZAN<br>Nadir ALPASLAN<br>Adnan ERTEM<br>Fawaz KH E ALSALEH<br>Ahmad S. AL KHARJI<br>Ufuk UYAN |

#### TOPLANTI GÜNDEMİ

- 1- Yıllık Olağan Genel Kurul Toplantı tarihinin ve toplantı gündeminin tespiti.

KARAR NO: 1

Kuveyt Türk Katılım Bankası A.Ş.'nin yıllık Olağan Genel Kurul Toplantısı'nın 31/03/2015 günü saat 15:00'de aşağıdaki gündemi görüşmek üzere Şirket merkezinde yapılmasına ve bu konuda gerekli hazırlığın yerine getirilmesi için Genel Müdürlüğün yetkili kılınmasına karar verilmiştir.

#### 2014 YILI İLE İLGİLİ OLAGAN GENEL KURUL TOPLANTISI GÜNDEMİ

- 1- Açılış ve Toplantı Başkanlığının oluşturulması,
- 2- Genel Kurul Tutanaklarının imzalanması konusunda Toplantı Başkanlığına yetki verilmesi,
- 3- Yönetim Kurulu'nca hazırlanan 2014 yılı hesap dönemine ait Yıllık Faaliyet Raporu'nun okunması, görüşülmesi ve onaylanması,
- 4- 2014 yılına ait Finansal Tabloların okunması, görüşülmesi ve onaylanması,
- 5- Şirket'in Bağımsız Denetçisi tarafından hazırlanan 2014 yılına ait Bağımsız Denetim Raporu'nun okunması, görüşülmesi,
- 6- Yıl içinde boşalan üyeliklere Yönetim Kurulu tarafından seçilen Yönetim Kurulu Üyeleri'nin Genel Kurul onayına sunulması,
- 7- Yönetim Kurulu Üyeleri'nin 2014 yılı çalışmalarından dolayı ayrı ayrı ibra edilmeleri,
- 8- 2014 yılı kârının dağıtımı hususunda Yönetim Kurulu önerisinin görüşülmesi ve karara bağlanması,
- 9- Esas Sözleşme'nin sermaye artırımı ve diğer maddelerinde yapılacak değişiklikleri içeren ekli tadil metninin görüşülerek karara bağlanması,
- 10- Yönetim Kurulu Başkan ve Üyeleri'ne, Yönetim Kurulu Üyeliği sıfatıyla kurulda yapacakları görev ve hizmetler için huzur hakkı, ücret, ikramiye, prim ve/veya yıllık kârdan pay ödenmesi; ayrıca bu kişilerin diğer komitelere atanmaları/seçilmeleri dolayısıyla yapacakları görev ve hizmetler için huzur hakkı, ücret, ikramiye, prim ve/veya yıllık kârdan pay ödenmesi hususlarının görüşülerek karara bağlanması,

- 11- Yönetim Kurulu Üyeleri'nin görev sürelerinin sona erecek olması nedeniyle yeni Yönetim Kurulu Üyeleri'nin sayılarının belirlenmesi, seçilmeleri ve görev sürelerinin tespiti,
- 12- Bağımsız Denetim Şirketinin seçilmesi ve sözleşme süresinin tespiti,
- 13- 5411 sayılı Bankacılık Kanunu ve ilgili mevzuat uyarınca Yönetim Kurulu tarafından bağımsız denetim faaliyetleri hakkında bilgi verilmesi,
- 14- Bankacılık Düzenleme ve Denetleme Kurumu'nun kâr dağıtımına ilişkin kararı gereği personele ödenen primler hakkında bilgi verilmesi,
- 15- Bankalarca Kredilerin ve Diğer Alacakların Niteliklerinin Belirlenmesi ve Bunlar İçin Ayrılacak Karşılıklara İlişkin Usul ve Esaslar Hakkında Yönetmeliğin 14/2 maddesine istinaden "Türk Ticaret Kanunu Hükümleri saklı kalmak kaydıyla, ayrılan karşılıkların katılma hesapları payına düşen kısmının gider hesaplarına yansıtılmasına" uygunluk verilmesi,
- 16- Yönetim Kurulu Üyeleri'ne Türk Ticaret Kanunu'nun 395. ve 396. maddelerinde yazılı işlemleri yapabilmeleri için izin verilmesinin Genel Kurul'un onayına sunulması,
- 17- Dilekler ve kapanış.

Bu Karar içeriği; yukarıda isimleri zikredilen ve yabancı uyruklu olan Yönetim Kurulu Başkanı ve Yönetim Kurulu Üyeleri tarafından kendi lisanlarında da okunup anlaşılmış ve mutabık kalmışlardır.

**Hamad Abdulmohsen AL MARZOUQ**

**Abdullah TIVNİKLİ**

**Mohammad Shujauddin AHMED**

**Khaled N. AL FOUZAN**

**Nadir ALPASLAN**

**Adnan ERTEM Fawaz KH E ALSALEH**

**Ahmad S. AL KHARJI**

**Ufuk UYAN**



Geleceęe uzanacak, kısa zamanda başarılı olacaksa önce sağlam bir temelimiz olmalıydı. Yıllar geçtikçe bu temelin üzerinde güvenle ve kesintisiz olarak yükselbilmeliydik. Faizsiz bankacılıkta en iyi olmak için 1989 yılında kurulduk, böylelikle önemli bir eksiklięi gidermiř olduk. Yıllar içinde hep geliřtik, çünkü aslına sadık kaldığımız hedef, işimizde mükemmellikti.



#### **ORTAKÖY CAMİİ**

Banisi Sultan Abdülmecid'in adıyla da anılan Büyük Mecidiye Camii veya yaygın tanımıyla Ortaköy Camii, 1854 yılında Boğaziçi'nin geç dönem imparatorluk yapıları sahnesindeki yerini almıştır. Yapının süslemesinde inşa edildięi Sultan Abdülmecid döneminin barok, ampir ve neorönesans üsluplarından beslenen seçmeci zevkin egemen olduęu gözlenmektedir. Camiinin girişinde cümle kapısı üzerinde Sultan Abdülmecid tuęralı celî ta'lik bir kitabeyle karşılaşılr. Ahmed Sadık Ziver Pařa tarafından kaleme alınan bu metnin hattatı ise Ali Haydar Beyefendi'dir.

## Kısaca Kuveyt Türk



2014'te 25'inci yılını kutlayan Kuveyt Türk, dinamik kurumsal yönetim anlayışı ve müşterilerinin hizmetine sunduğu yenilikçi ürünlerle Türkiye'de katılım bankacılığının gelişimine önemli katkılar sağlamıştır.

Kuveyt Türk Katılım Bankası A.Ş., Türkiye Cumhuriyet Merkez Bankası'nın 28 Şubat 1989 tarihli izniyle ve "Kuveyt Türk Evkaf Finans Kurumu A.Ş." unvanıyla, 31 Mart 1989 tarihinde kurulmuştur.

Özel Finans Kurumu statüsünde faaliyet yürütmeye başlayan Banka, 1999 yılından itibaren diğer özel finans kurumlarıyla beraber 4389 sayılı Bankacılık Kanunu'na tabi olarak faaliyetlerine yön vermeye başlamış, 2006 yılında ise halen kullanmakta olduğu Kuveyt Türk Katılım Bankası A.Ş. (Kuveyt Türk) adını almıştır.

### GÜÇLÜ SERMAYE YAPISI

2014 yılsonu itibarıyla 3 milyar TL düzeyinde özkaynak büyüklüğüne sahip olan Kuveyt Türk'ün hisselerinin %62,32'si Kuveyt Finans Kurumu'na, %18,74'ü Vakıflar Genel Müdürlüğü'ne, %9,01'i Kuveyt Devlet Sosyal Güvenlik Kuruluşu'na, %9,01'i İslâm Kalkınma Bankası'na, geriye kalan %0,92'lik kısmı ise diğer gerçek ve tüzel kişilere aittir. Kuveyt Türk'ün en büyük ortağı konumunda olan Kuveyt Finans Kurumu (Kuwait Finance House), milyarlarca dolarlık toplam fon büyüklüğü ve etkin uluslararası hizmet ağı sayesinde Banka'nın istikrarlı gelişiminin teminatı konumundadır.

Güçlü sermaye yapısı ve dinamik kurumsal yönetim anlayışıyla ön plana çıkan Kuveyt Türk, 2014 yılsonu itibarıyla 2,3 milyar TL düzeyinde ödenmiş sermayeye sahiptir. Banka'nın 2013 yılsonunda 25,9 milyar TL seviyesinde olan konsolide olmayan aktif toplamı 2014 yılında %31,3 artışla 34 milyar TL'ye ulaşmıştır.

### 308 ŞUBE, 5.082 ÇALIŞAN

Türkiye geneline yayılan 306 şubenin yanı sıra Bahreyn ve Mannheim şehirlerinde konumlanan yurt dışı şubeleri aracılığıyla çok sayıda finansal ürün ve hizmeti etkin bir biçimde müşterileriyle buluşturan Kuveyt Türk, 2014 yılsonu itibarıyla 5.082 çalışana sahiptir.

Tamamına yakını üniversite mezunu, işinde uzman, genç ve dinamik hizmet kadrosu ile modern işletme tekniklerini, yönetim ve hizmet anlayışını bünyesine taşımayı amaçlayan Kuveyt Türk, Türkiye'de katılım bankaları arasında öncüdür.

### YENİLİKLERİN ÖNCÜSÜ

2014'te 25'inci yılını kutlayan Banka, dinamik kurumsal yönetim anlayışı ve müşterilerinin hizmetine sunduğu yenilikçi ürünlerle Türkiye'de katılım bankacılığının gelişimine önemli katkılar sağlamıştır.

Geride bıraktığımız 2014 yılı içinde özellikle tasarrufa yöneltecek yeni bankacılık ürünlerini müşterileriyle buluşturan Kuveyt Türk, KOBİ bankacılığında yeni girişimlerini sürdürmeye devam etmiştir. Altın bankacılığında ve konut finansmanında liderliğini koruyan Banka, Türkiye'de bankacılık ve finans alanında bir ilk olan Ar-Ge Merkezi çalışmalarıyla da teknolojik yatırımlarını genişletmiştir.

### TÜRKİYE'Yİ SUKUK İHRACI'YLA TANIŞTIRDIK

Türkiye'de faizsiz yatırım enstrümanlarının geliştirilmesi için çaba harcayan, 2010 yılında 100 milyon ABD doları tutarındaki üç yıl vadeli ihraç ile Türkiye'yi kira sertifikası (sukuk) ihracıyla tanıştıran Kuveyt Türk, 2014 yılında nitelikli yatırımcılardan yoğun ilgi gören iki sukuk ihracı gerçekleştirmiş, sukuk piyasasındaki güçlü konumunu sağlamlaştırmıştır.

### ALTIN BANKACILIĞININ ÖNCÜSÜ

Kuveyt Türk, altına yönelik her türlü ithalat, ihracat, rafine hizmetleri, uluslararası piyasalarda rafinelerle anlaşmalar, Dubai'de altın bankacılığı faaliyetleri gerçekleştirmektedir.

Borsa İstanbul (BİST) Kıymetli Madenler ve Taşlar piyasasında en çok altın işlem hacmi ile tüm üyeler ve bankalar arasında liderliğini sürdüren Banka, 2013'te Takasbank'ın altın takasını gerçekleştiren bankası niteliğini kazanmış, bu görevini 2014'te de başarıyla yürütmüştür.

Kuveyt Türk, bankacılık sektöründe kendini farklılaştıran ve yenilikçi özelliğini öne çıkaran Altın Bankacılığı konusunda 2014'te yine dikkat çekici bir büyüme göstermiştir. Altın hesaplarıyla tüm bankalar arasında %11 pazar payı olan Kuveyt Türk, katılım bankaları arasında %52 pazar payına sahiptir.

Türkiye’de ilk kez Kuveyt Türk tarafından uygulanan Altına Altın Katılma Hesabı ile bugüne kadar açılan altın hesaplarının toplam büyüklüğü 22 tona ulaşmıştır. Üç yıldır devam eden Fiziki Altın Toplama Kampanyası olan “Altın Günü” ile 2014’te yaklaşık 8 ton altın ekonomiye kazandırılmıştır.

Kuveyt Türk, Gümüş işlem hacimlerinde de bankalar arasında birinci sırada yer almaktadır.

Londra Külçe Piyasası Birliği’ne (London Bullion Market Association, LBMA) “uzman/associate” statüsünde kabul edilen ilk ve tek Türk bankası ve dünyadaki ilk katılım bankası olan Kuveyt Türk, piyasada altın ile ilgili ürün ve hizmetlerindeki çeşitliliğin çokluğuyla Dünya Altın Konseyi’nin (World Gold Council, WGC) ismen övgü ile bahsettiği tek banka olmuştur.

### REEL EKONOMİYE DESTEK

Özsermaye yeterliliği açısından Türkiye finans sektörünün en güçlü aktörlerinden biri konumunda olan Kuveyt Türk, faizsiz bankacılık ilkesi doğrultusunda gerek doğrudan finansman desteğiyle gerekse müşterek teşebbüs ortaklığıyla gerçek ve tüzel kişi mahiyetindeki yatırımcıları destekleyerek her dönem reel sektör aktörlerinin yanında yer almıştır.

Tekstil, metal ve emlak sektöründeki yatırımları ve iştirakleriyle hem kâr ortağı konumundaki müşterilerinin tasarruflarını sağlam ve kazançlı yatırımlara dönüştüren, hem de reel sektöre kaynak sağlamak

suretiyle yeni istihdam alanları oluşturan ve bu sayede ülke ekonomisine önemli katkılar sağlayan Kuveyt Türk, cari açığın en önemli ilacı ve büyümenin lokomotifleri olarak gördüğü KOBİ’lere yönelik bankacılık hizmetlerini daha da geliştirmektedir.

Banka, reel ekonomiye katkılarından dolayı çeşitli tarihlerde, Hazine ve Dış Ticaret Müsteşarlığı, İstanbul Ticaret Odası ve İstanbul Hazır Giyim ve Konfeksiyon İhracatçıları Birliği gibi kamu kurumu ve meslek birlikleri tarafından ihracat alanında gösterdiği başarılarından ötürü altın, gümüş ve bronz madalyalarla ödüllendirilmiştir.

### SEKTÖRDE REFERANS UYGULAMALAR

Müşteri ihtiyaç ve beklentileri ışığında faaliyet göstermeyi ilke edinen Kuveyt Türk, bireysel bankacılık alanında çok sayıda ürün ve hizmeti müşterileriyle buluşturmaktadır. Bu segmentte faaliyet yürütmeye başlayan ilk katılım bankası olan Kuveyt Türk, Bireysel Bankacılık müşteri portföyünü istikrarlı bir şekilde geliştirmekte, nitelikli ürün geliştirme yeteneği sayesinde de sektörde referans uygulamalara imza atmaktadır.

Teknolojiyi etkin kullanan bankaların başında gelen, gerekli bilişim ve teknoloji altyapısını en iyi şekilde kuran Kuveyt Türk, Türkiye’de bankacılık ve finans alanında bir ilk olan Ar-Ge Merkezi’nin çalışmalarıyla teknolojik yatırımlarını genişletmiştir.

Kuveyt Türk, elektronik bankacılık ve alternatif dağıtım kanalları konusunda tüm bankacılık hizmetlerini en iyi şekilde vermektedir. Visa ve MasterCard kredi

kartları yanında POS, ATM, İnternet Bankacılığı, üç yıldır üst üste Türkiye’nin en iyisi seçilen Çağrı Merkezi, Sesli Yanıt Sistemi ve SMS Bankacılığı hizmetleri kesintisiz olarak sunulmaktadır.

Kuveyt Türk 2014 yılında yüksek güvenlikli interaktif ve inovatif bankacılık ürünü olan XTM’lerin kullanımını da yaygınlaştırmıştır. Şubede yapılan en temel işlemlerden olan hesap açma, para transfer işlemleri, fon kullandırma ve başvuru işlemleri alanında hizmet vermeye başlayan XTM Merkezi’nin işlem çeşitliliği her geçen gün artmaktadır. Önümüzdeki dönemde XTM dijital şubeler üzerinden, şubelerden yapılan tüm bankacılık işlemlerini yapılması hedeflenmektedir.

### TÜRKİYE İLE DÜNYA ARASINDAKİ FİNANSAL KÖPRÜ

Kuwait Finance House’un gelişmiş muhabir ağı ve köklü faizsiz bankacılık deneyiminden güç alan Kuveyt Türk, başta Körfez Bölgesi olmak üzere, dünyaya açılmak isteyen Türk yatırımcılar için bir finansal köprü vazifesi görmektedir. Bahreyn şubesi aracılığıyla Türkiye ile Körfez Bölgesi arasındaki ticaretin gelişmesine önemli katkılar sağlayan Banka, yatırımcılar açısından yeni fırsatlar yaratacak uluslararası projeler geliştirmeyi hedeflemektedir. Almanya’da kuruluş aşamaları devam eden ve 2015 yılında hizmet vermeye başlaması hedeflenen Almanya’nın ilk faizsiz bankası açma projesi devam etmektedir.

## Başarı Dolu 25 Yılın Hikayesi




Kuveyt Türk'ün yıllar içerisindeki başarılı büyüme sürecinde müşteri odaklılık ve yenilikçi yaklaşım ilkelerinin yanı sıra maliyet avantajı sunan doğru ürün ve hizmetlerin önemli oranda payı mevcuttur.



Kuveyt Türk, hazır giyim sanayine yönelik katkıları nedeniyle Altın Madalya ile ödüllendirildi.

Kuveyt Türk'ün kuruluş sermayesi iki katına çıktı.



Kuveyt Türk İştiraki Körfez Gayrimenkul A.Ş. kuruldu.

Kuveyt Türk Genel Müdürlüğü ve şube ağı online olarak birbirine bağlandı.

Kuveyt Türk, ilk kredi kartını müşterilerinin hizmetine sundu.

Kuveyt Türk, Visa'ya doğrudan üye olan ilk özel finans kurumu oldu.



Kuveyt Türk'ün toplam şube sayısı 16'ya yükseldi.

\*Aktif Büyüklük rakamlarımız TFERS'ye göre hazırlanmış olup 2004 yılı ve öncesi için IFRS rakamları dikkate alınmıştır.

Devlet İktisadi Teşekkülleri, Kuveyt Türk sayesinde ilk kez Körfez fonlarıyla kredilendirildi. Bu amaçla Körfez ülkelerinden 50 milyon ABD doları fon kullanıldı.



Körfez Bölgesi'ndeki ve Avrupa'daki bankaların katılımıyla 265 milyon ABD doları talep gören ve iki yıl vadeli 200 milyon ABD doları olarak gerçekleştirilen murabaha sendikasyonu, Kuveyt Türk'ün uluslararası piyasalardaki itibarını önemli ölçüde artırdı. Kuveyt Türk; Altın swap, Altına Altın ve Altın Çek gibi yenilikçi ürünleri piyasaya sundu.



Kuveyt Türk, ilk temsilciliğini Almanya'nın Mannheim kentinde açtı.



2003\*



2004\*



2006\*



2007\*



2008\*



2010\*



Kuveyt Türk, Türkiye'nin her tarafına faizsiz bankacılık hizmeti sunmak amacıyla bine yakın online şubesi bulunan PTT ile anlaşma sağladı.

Kuveyt Türk, vadeli döviz alım satım işlemlerinde kuru sabitleyen forward uygulamasını başlatan ilk katılım bankası oldu.

LH (Liquidity House) ve Citibank'ın ortak lider düzenleyiciler olarak görev aldığı ilk sukuk işlemi ile Kuveyt Türk, Körfez Bölgesi ve Malezya'da geniş bir uygulama alanı bulan bu finansal ürünü Türkiye ile tanıştırmış oldu. Üç yıl vadeli olarak gerçekleştirilen 100 milyon ABD doları tutarındaki işleme dünyanın önde gelen finans merkezlerinden 1,5 katı oranında bir talep geldi.

Uluslararası derecelendirme kuruluşu Fitch Ratings, Aralık 2010'da Kuveyt Türk'ün TL cinsinden "BBB-" olan uzun vadeli kredi notunu "BBB" seviyesine yükseltti, görünümünü de pozitif çevirdi.

**Fitch  
Ratings**

Uluslararası kredi derecelendirme kuruluşu Fitch Ratings, Kuveyt Türk'ün "D/E" olan bireysel notunu yükselterek "D"ye, "AA (-)" olan uzun vadeli ulusal notunu da "AA (tur)" seviyesine çıkardı.

GAP Güneydoğu Tekstil için gerçekleştirdiği 50 milyon ABD doları tutarındaki dört yıl vadeli murabaha sendikasyonu ile Kuveyt Türk, Körfez ülkelerinden bugüne kadar alınmış en uzun vadeli fon kullandırımı sağladı.

\*Aktif Büyüklük rakamlarımız TFRS'ye göre hazırlanmış olup 2004 yılı ve öncesi için IFRS rakamları dikkate alınmıştır.

## Toplam Aktiflerdeki Gelişim



2014\*



Kuveyt Türk Video görüşmesi ile self servis işlemlerin bir arada gerçekleştirilebildiği dünyada ilk niteliğindeki XTM projesini tamamlayarak İstanbul'da 22 ayrı lokasyonda müşterilerinin beğenisine sundu.

Kuveyt Türk Mobil Şube'nin en son versiyonu birçok fonksiyon eklenerek ve kullanıcı deneyimi çalışmaları gerçekleştirilerek müşterilerinin hizmetine sunuldu.

Kuveyt Türk Türkiye'de Etikten Sorumlu Yönetim Kurulu Üyesi ataması gerçekleştiren ilk banka oldu.

25,9 milyar TL

2013\*



Kuveyt Türk Katılım Bankası'nın sosyal sorumluluk misyonuyla, ülkemiz açısından önemi giderek artan kanser hastalığına karşı Kanserli Çocuklara Umut Vakfı (KAÇUV) ile bir bağış kampanyası hayata geçirdi.

İslami/Faizsiz Bankaları derecelendiren Islamic International Rating Agency (IIRA, Kuveyt Türk'ün kısa vadeli ulusal notunu "A+"dan "AA-"ye, uzun vadeli ulusal notunu ise "A-1"den "A-1+"ya yükseltti.

Kuveyt Türk, 364 gün vadeli ve 150 milyon TL tutarındaki kira sertifikası halka arzı, iki kattan fazla talep ile sonuçlandı.

İnternet şubesi en çağdaş tasarımlar ve ana bankacılık altyapısı ile yenilenerek hizmete alındı.

Kuveyt Türk şubeden kart basım faaliyetlerine başlayarak müşterilerinin daha şubedeyken kartlarına kavuşmalarına olanak sağladı.

18,9 milyar TL

2012\*



Kuwait Finance House iştiraklerinden Liquidity Management House, T.C. Hazine Müsteşarlığı tarafından ilk kez gerçekleştirilen beş yıl vadeli 1,5 milyar ABD doları değerindeki sukuk ihraç işlemine destek olan üç finans kuruluşu arasında yer aldı.

Kuveyt Türk, Gold Plus Altın Fonu'nun ardından Silver Plus adı altında gümüş fon ihracatı gerçekleştirdi. Silver Plus Yatırım Fonu, İMKB'de de işlem görmeye başladı.

Kuveyt Türk, piyasada altın ile ilgili ürün ve hizmetlerindeki çeşitliliği yönüyle Dünya Altın Konseyi'nin (World Gold Council, WGC) 2012 özel raporunda ismen övgü ile bahsettiği tek banka oldu.

14,9 milyar TL

2011\*



2011 yılında kira sertifikasına dayalı ikinci sukuk ihracını gerçekleştiren Kuveyt Türk, Türkiye ekonomisine 350 milyon ABD doları düzeyinde dış kaynak sağladı.

Kuveyt Türk, hizmet ağını kalite ve hız açısından geliştirerek yurt içi ve yurt dışında bulunan toplam şube sayısını 180'e çıkardı.

Kuveyt Türk, 2011'de Londra Külçe Piyasası Birliği'ne (London Bullion Market Association, LBMA) "uzman/associate" statüsünde kabul edilen ilk ve tek Türk bankası ve dünya genelinde ilk katılım bankası oldu.

\*Aktif Büyüklük rakamlarımız TFRS'ye göre hazırlanmış olup 2004 yılı ve öncesi için IFRS rakamları dikkate alınmıştır.



2014'te 25'inci yılını kutlayan Kuveyt Türk, dinamik kurumsal yönetim anlayışı ve müşterilerinin hizmetine sunduğu yenilikçi ürünlerle Türkiye'de katılım bankacılığının gelişimine önemli katkılar sağlamıştır.

## Misyon



Temel kurumsal prensiplere bağlı (faizsiz finansal işlem ve operasyonlar), etik değerleri olan, müşteri odaklı bankacılığı ön plana çıkarırken hissedarlara, personele ve Kuveyt Türk'ü oluşturan tüm taraflara değer katan, kurumsal sosyal sorumluluk sahibi bir şirket olmaktadır.

## Vizyon



Uygun ve yeni finansal çözüm sunma, bilgi birikimi, tecrübe ışığında uluslararası bir banka olarak Türkiye'de hizmet kalitesinde ilk beş, aktif büyüklük açısından ilk 10 banka arasında yer almaktır.

## Kalite Politikamız



Katılım Bankacılığı ve Toplam Kalite Yönetimi esasları doğrultusunda;

- > Hizmet kalitesi ve müşteri memnuniyetini artırarak,
- > Sektöre öncülük ederek,
- > Üst Yönetim'in liderliğinde,
- > Çalışanların gönüllü katılımı ile

değer üreten bir kurum olmaktadır.

## Değerlerimiz



Tüm çalışanlarımızın benimsediği, uyguladığı ve uygulanmasını sağlamakla sorumlu olduğu değerlerimiz;

- > Sağlam Bankacılık
- > Adalet
- > Güven
- > Takım Ruhu
- > Profesyonellik
- > Yenilikçilik

## Etik İlkelerimiz



Kuveyt Türk değerleri çerçevesinde verdiği hizmette aşağıda yer alan genel etik ilkelere uyar;

- > Dürüstlük
- > Tarafsızlık
- > Şeffaflık
- > Gizlilik
- > Etik Gözlüğü

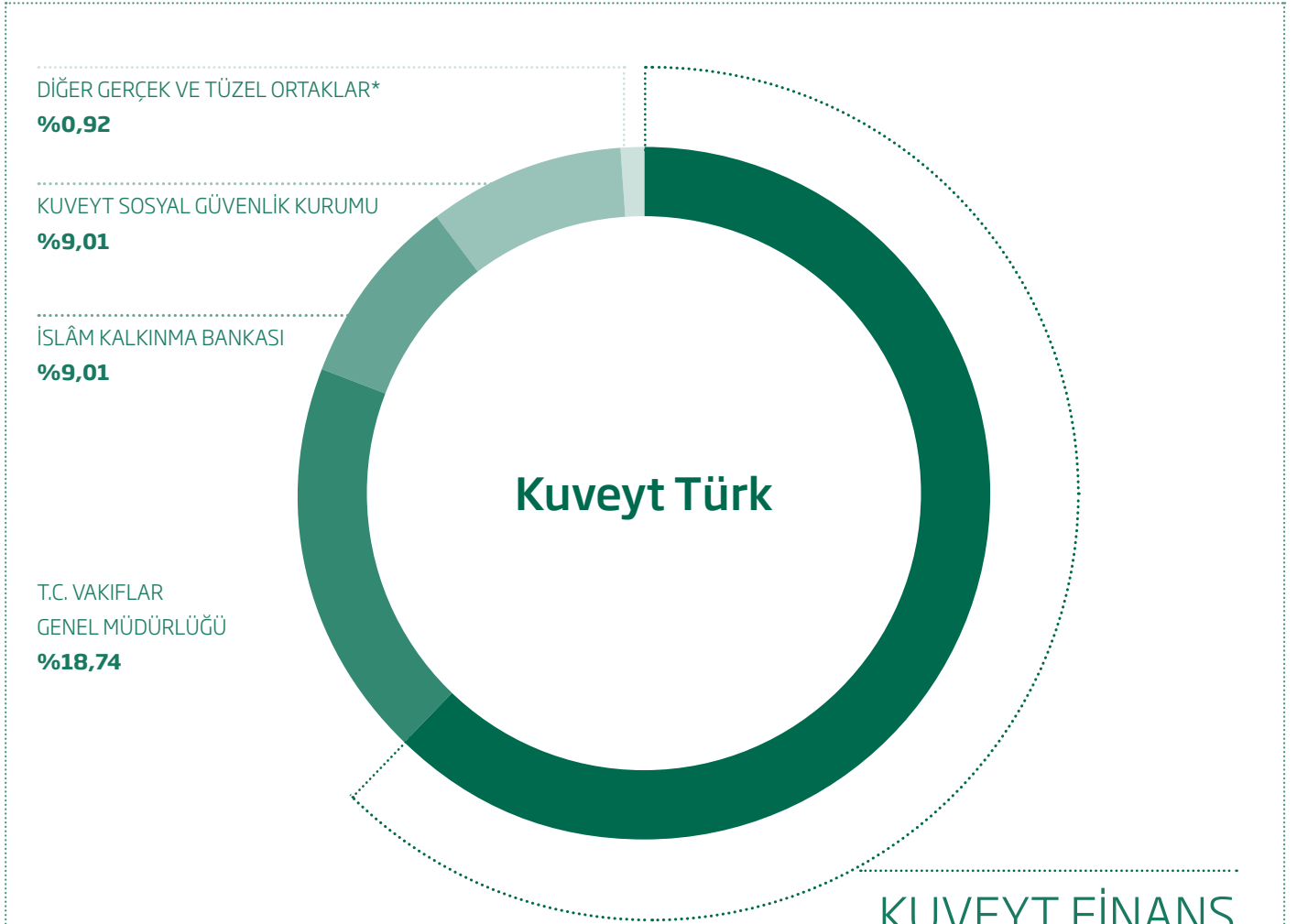
## Hizmet İlkelerimiz



Kuveyt Türk, hizmet kalitesini kesintisiz olarak en yüksek seviyede tutabilmek için aşağıdaki hizmet ilkelerini gözetir:

- > Sorunlara hızlı çözümler üretmek,
- > Müşteriyle iş ortaklığı anlayışı,
- > Yenilikçilik,
- > Müşteri odaklılık,
- > Misafirperverlik.

## Ortaklık, Sermaye Yapısı ve Ana Sözleşme'deki Değişiklikler




### 2014 YILI İÇİNDE GERÇEKLEŞEN ANA SÖZLEŞME DEĞİŞİKLİKLERİ

Ana sözleşmenin;

- 1) Sermayeye ilişkin 7. Maddesi değiştirilerek, 230 Milyon TL'si iç kaynaklardan ve 360 milyon TL'si nakit olarak ortaklardan tahsil edilerek, toplam sermaye 2 Milyar 290 milyon Türk Lirasına çıkarılmıştır.
- 2) Ayrıca;
  - a) Payların devrine ilişkin 10. maddesi
  - b) Ortaklar Genel Kurulunun toplantı ve kararlarına ilişkin 16. maddesi
  - c) Yönetim Kurulunun oluşumu ve süresine ilişkin 31. Maddesi
  - d) Genel İdare, diğer kurul ve komitelere ilişkin 46. Maddesi
  - e) Karın dağıtılmasına ilişkin 49. Maddesi'inde değişiklikler yapılmıştır.
- 3) Denetlemeye ilişkin olarak ise 51. Madde eklenerek sonraki madde numaraları teselsül ettirilmiştir.

\* Yönetim Kurulu Başkan ve Üyeleri, Denetim Kurulu Üyeleri, Genel Müdür ve Yardımcılarının Banka sermayesindeki pay oranı %0,20'dir.

KUYEYT FİNANS  
KURUMU  
**%62,32**





Her ürün ve hizmetimizi ince ince bir nakış gibi işleyip, atacağımız her adımı önceden planlayarak farklılaştık. Kişiyeye ve şirkete özel bankacılık gibi seçeneklerle müşterimizi hep özel hissettirdik. Yaptıklarımızın sürekli üzerinden geçerek en doğru stratejilere ulaştık. Hassas dokunuşlarla, rahat ve samimi tarzımızla sağlam bankacılığı harmanladık.



#### **MAHMUD AĞA MESCİDİ**

Bugün, Ortaköy Camii olarak da bilinen Büyük Mecidiye Camii'nin yerinde daha önceleri iki katlı bir mescit olduğu bilinmektedir. Mahmud Ağa isminde bir hayırsever tarafından yaptırılan bu mescit III. Ahmed döneminde Kethudâ-yı Devlet olan Mehmed Ağa tarafından yıktırılarak yerine kırma çatılı ve tek şerefeli bir camii inşa ettirilir. Daha sonra bu Camii'nin yerine inşa edilen Büyük Mecidiye Camii ise Sultan Abdülmecid döneminde yaptırılan dini-mimari eserlerin en önemlilerinden biridir. Camiinin 30 Nisan 1849'da başlayan inşaatı beş yılda tamamlanır ve 29 Aralık 1854'te Cuma namazıyla camii kullanıma açılır.

## Yönetim Kurulu Başkanı'nın Mesajı



2014 yılı içinde özellikle tasarrufa yöneltecek yeni bankacılık ürünlerini müşterilerle buluşturan Bankamız, KOBİ bankacılığında yeni girişimlerimizi sürdürmeye devam etmiş, altın bankacılığında ve konut finansmanında liderliği korumuştur.



Kuveyt Türk güçlü duruşu ve "sağlam bankacılık" iş modeli ile sektörde **25'inci yaşını kutladığı 2014'ü, istikrarlı bir büyümeyle tamamlamıştır.**

Değerli Hissedarlarımız,

2008 finans krizinin yaralarını yavaş yavaş sarmaya başlayan dünya ekonomisi, henüz bir istikrara kavuşmasa da 2014 yılını toparlanma işaretleri sergileyerek tamamlamıştır. Birleşmiş Milletler'in Dünya Ekonomik Durumu ve Beklentiler 2015 (WESP) Raporu'na göre dünya ekonomisi yılı %2,6 oranında büyümeyle kapatmıştır.

Gelişmiş ekonomiler içerisinde krizi en çabuk atlatan ülke ABD olmuştur. ABD ekonomisi 2014'te son 11 yılın en yüksek büyüme oranını yakalayarak %2 oranındaki büyümeyle krizden çıktığını kanıtlamıştır. ABD ekonomisininin 2014'teki en önemli başarılarından biri de istihdam alanında yaşanmıştır. Ülkedeki işsizlik oranı %5,8 ile son altı yılın en düşük seviyesine gerilemiştir.

Avrupa ise uzun bir aradan sonra büyüme trendine girmiş durumdadır. Ancak bu toparlanma umulanın altında bir hızla gerçekleşmiş ve Avrupa ekonomisi yılı %0,7 büyüme ile kapatmıştır. 2014'teki toparlanma gücünün zayıflığı, finansman sıkıntısı ve yüksek işsizlik oranı, Avrupa'nın ekonomik istikrara kavuşmasının zaman alacağını göstermektedir.

Dünyanın üçüncü büyük ekonomisi konumundaki Japonya ise, ikinci ve üçüncü çeyrekteki keskin ve beklenmedik düşüşlerle resesyona girmiş, yılı küçülerek kapatmıştır.

ABD'deki ekonomik gelişmelerin olumlu seyri sonucunda Amerikan Merkez Bankası'nın (FED) takip etmekte olduğu parasal genişleme politikasını durdurmaya karar vermesi, gelişmekte olan ekonomiler üzerinde ise olumsuz bir etki yaratmıştır.

Dünyada ekonomik büyümenin lokomotif konumundaki Çin'in büyüme hızı son beş yılın en düşük seviyesine gerileyerek %7 olarak gerçekleşmiştir. Hindistan'da da büyüme hız keserek %5,9'a gerilemiştir. Rusya ve Brezilya gibi ülkelerdeki büyüme oranı da %1'in altında olmuştur.

Türkiye'nin ekonomik büyüme performansı da gerek yurt içi, gerekse yurt dışındaki ekonomik ve politik gelişmelerin etkisiyle, son birkaç yıldır olduğu gibi düşük bir seyir izlemiş durumdadır. Türkiye ekonomisi %3 düzeyinde büyürken, azalan sermaye girişi, nispi yüksek enflasyon ve faiz oranları, büyümenin önündeki temel engeller olarak gözlenmektedir.



Bu güçlükler bankacılık sektörüne de yansımış, sektör zor bir yılı geride bırakmıştır. 2014 yılının ilk çeyreğinde politik faktörler ve sonrasında TL'nin yaşadığı dalgalanma ve değer kaybı, seçim atmosferi öncesi belirsizlikler, dış piyasalardaki belirsizlikler, ABD Merkez Bankası (FED) ve Avrupa Merkez Bankası'nın (ECB) para politikaları, Türkiye Cumhuriyet Merkez Bankası'nın faiz artırımı sonrası faiz marjlarında oluşan baskı, Bankacılık Düzenleme ve Denetleme Kurumu'nun aldığı tüketici kredilerindeki hızlı büyümeyi engellemeye yönelik önlemler gibi etkenler bankacılık sektörünün yatay bir seyir izlemesine yol açmıştır. Sektör bu gelişmelerin etkisiyle 2014'ü aktif büyüklükte %31 düzeyinde büyüme ile kapatmıştır.

Olumsuz ortama rağmen, Kuveyt Türk güçlü duruşuyla bu etkileri bertaraf etmiş, "sağlam bankacılık" iş modeli ile sektörde 25'inci yaşını kutladığı 2014'ü, istikrarlı bir büyümeyle tamamlamıştır.

2014 yılı, Bankamız için yeni ürünler geliştirdiğimiz bir yıl olmuştur. 2014 yılı içinde özellikle tasarrufa yöneltecek yeni bankacılık ürünlerini müşterilerle buluşturan Bankamız, KOBİ bankacılığında yeni girişimlerimizi sürdürmeye devam etmiş, altın bankacılığında ve konut finansmanında liderliği korumuştur.

Bu başarılı performans, Kuveyt Türk'e global anlamda iki büyük ödül getirmiştir. Bankamız, Global Finance dergisinin dünyanın en iyi bankaları değerlendirmesinde "Türkiye'deki En İyi Faizsiz Banka" ödülüne hak kazanmıştır.

Kuveyt Türk, finans sektörünün önemli temsilcilerinin yarıştığı, son derece prestijli diğer bir ödül olan 2014 Türkiye Bonds & Loans organizasyonunda ise, 500 milyon ABD doları tutarındaki sukuk ihracı ile "Yılın En İyi Faizsiz Sermaye Piyasası İşlemi" ödülünü almıştır.

Bankacılık sektörünün dinamik yapısının sürdürülebilir bir yapıya kavuşmasının ancak teknolojik altyapı yatırımlarıyla mümkün olduğunun bilincinde olan Kuveyt Türk, Türkiye'de bankacılık ve finans alanında bir ilk olan Ar-Ge Merkezi'nin çalışmalarıyla teknolojik yatırımlarını genişletmiştir.

Son derece modern ve ferah bir mimari ile inşa edilen Kuveyt Türk Bankacılık Üssü bu yıl içinde tam anlamıyla hizmete girmiştir. Yeni binamız, Kuveyt Türk'ün hızla büyüyen yapısının ihtiyaçlarının ve artan iş hedeflerinin karşılanması yönünde önemli bir altyapı desteği sağlayacaktır.

Kuveyt Türk, içinde bulunduğu topluma değer katan ve değerlerine sahip çıkan kurum olma vizyonu ile hayata geçirdiği sosyal sorumluluk projelerini 2014 yılında da sürdürmüştür.

Bankamız, tarihi ve kültürel mirası yaşatmak ve bu sayede gelecek nesillere "değerleri" yaşatılmış bir ortam bırakmak amacıyla Ortaköy Camii'nin restorasyonuna sponsor olmuştur. Kuveyt Türk'ün verdiği destek ile restorasyon çalışmalarına 2011 yılında başlanan Ortaköy Camii, 2014 yılı içinde tamamlanarak kapılarını tekrar açmıştır.

Elde ettiğimiz başarılarla çalışanlarımızın büyük payı bulunmaktadır. Çalışan sayısı 5.082'ye ulaşan Kuveyt Türk, her geçen gün daha da büyüyen bir ailedir. Sağlam bankacılık ilkesiyle yeni yılda sürdüreceğimiz bankacılık faaliyetleriyle sektördeki lider konumumuzu sürdüreceğimize ve reel ekonomimize sağlam destekler vermeye devam edeceğimize inanmaktayız.

Bu yolda bizden desteğini esirgemeyen hissedarlarımıza, müşterilerimize ve çalışanlarımıza teşekkürü bir borç bilirim.

Saygılarımla,

**Hamad Abdulmohsen ALMARZOUQ**  
Yönetim Kurulu Başkanı

## Genel Müdür'ün Mesajı



Kuveyt Türk'ün yıl içerisindeki başarılı büyüme sürecinde müşteri odaklılık ve yenilikçi yaklaşım ilkelerinin yanı sıra maliyet avantajı sunan doğru ürün ve hizmetlerin önemli oranda payı mevcuttur.



Kuveyt Türkü tüm bankacılık sektöründe

farklılaştıran ve **yenilikçi özelliğini öne çıkaran Altın Bankacılığı** konusunda yine dikkat çekici bir büyüme sergilenmiştir.

Değerli Hissedarlarımız,

Bankamız, 25'inci yılımızı kutladığımız 2014'te istikrarlı ve sürdürülebilir büyümesini sürdürmüştür. 2014 yılı, Bankamız için yeni ürünler geliştirdiğimiz ve bu doğrultuda hedef kitemizin çeşitlilik göstermeye başladığı bir yıl olmuştur.

Kuveyt Türk'ün yıl içerisindeki başarılı büyüme sürecinde müşteri odaklılık ve yenilikçi yaklaşım ilkelerinin yanı sıra maliyet avantajı sunan doğru ürün ve hizmetlerin önemli oranda payı mevcuttur.

Bu anlayış içerisinde katılım bankacılığında oluşturduğu "yenilikçi ürün ve hizmet geliştiren katılım bankası" algısını pekiştirmeye devam eden Bankamız; Sukuk, KOBİ Bankacılığı, Altın Bankacılığı, Konut Finansmanı ve İhtiyaç Kart gibi alanlarda müşterilerini yeni ürün ve hizmetlerle buluşturmaya devam etmiştir.

İşleme açtığı sukuk ihraçlarıyla 2014 yılında nitelikli yatırımcılardan yoğun ilgi gören Bankamız, yıl içinde 5 yıl vadeli 500 milyon ABD doları nominal değerli sukuk ihracı gerçekleştirmiştir. İhraç 5,162 gibi rekabetçi bir getiri oranı ile fiyatlanmasına rağmen 6,5 kat fazla talep ile karşılaşmıştır. Kuveyt Türk, bunun yanı sıra hazine kira sertifikası ile emtia murabahasını birlikte kullanarak yerli yatırımcıya tek seferde satılan en yüksek tutarlı TL sukuk ihracını gerçekleştirmiştir.

Bankamız, cari açığın en önemli ilacı ve büyümenin lokomotifleri olarak gördüğümüz KOBİ'lere yönelik hizmetlerini 2014'te daha da geliştirmiştir. 2014 yılında hizmete sunulan "İhracat Finansmanı" ürününe ilave olarak Eximbank kredilerinin katılım bankaları için kullanılabilmesi adına "Sevk Öncesi Döviz İhracat Finansmanı" ürünü devreye alınmıştır.

Kuveyt Türkü tüm bankacılık sektöründe farklılaştıran ve yenilikçi özelliğini öne çıkaran Altın Bankacılığı konusunda yine dikkat çekici bir büyüme sergilenmiştir.

Konut finansmanı büyüme oranlarıyla kayda değer bir performans sergileyerek sektörde birinci sırada yer alan Bankamız, 2014 yılında önemli tutarda kentsel dönüşüm finansmanı kullanmıştır.



Kuveyt Türk'ün sektördeki diğer bankalara örnek olan İhtiyaç Kart ürünü de yoğun ilgi görmeye devam etmiştir. İhtiyaç kredisine alternatif bir ürün olarak Türkiye'de ilk kez gerçekleştirilerek hizmete sunulan İhtiyaç Kart; evlilik, ev yenileme, sağlık gibi kısa dönem harcamaları 36 ay vadeye kadar taksitlendirme kolaylığı sağlamaktadır.

2014 yılında yeni bir segment olarak, Özel Bankacılık müşterilerinin yatırım ve fon kullanım gibi ihtiyaçlarının ve taleplerinin öncelikli bir şekilde karşılanması noktasında önemli adımlar atılmıştır. Yerli ve yabancı müşterilerin yatırım ve borçlanma ihtiyaçlarını ayrıcalıklı hizmet standardı ile karşılama amacıyla kurulan Özel Bankacılık Müdürlüğü, hedef müşterilerde istenen büyümeyi sağlayarak, Kuveyt Türk'ün 2014 yılı içinde sektör liderliğine ulaşmasına katkıda bulunmuştur.

Bankamızın en önemli yatırımlarından biri olan Ar-Ge Merkezi başarılarıyla 2014'e damga vurmuştur. Bankacılık hizmetlerine yönelik altyapı sunan BOA yazılımını hayata geçiren Kuveyt Türk Ar-Ge Merkezi, lansmanını Sibos Uluslararası Fuar ve Finansal Hizmetler Konferansı'nda gerçekleştirdiği bu yazılımla uluslararası finans çevrelerinden yoğun ilgi görmüştür.

Bu yeni ürün ve hizmetlerin de katkısıyla, Kuveyt Türk, son beş yılda olduğu gibi 2014'te de aktif büyüklüğünü artırmayı başarmıştır. Kuveyt Türk, 2014 yılında toplam aktiflerini 2013 yılsonuna oranla %31,3 artırarak 34 milyar TL'ye çıkarırken, özkaynaklarını da %31,3 artırarak 3 milyar TL'ye yükseltmiştir. Toplanan fonlarda %30 artış sağlayarak 22.1 milyar TL'ye ulaşan Kuveyt Türk, fon kullanımında ise %27,9 artış gerçekleştirerek 21.3 milyar TL'ye ulaşmıştır.

Kuveyt Türk, 2014 yılı sonunda kârlılığını, hedeflerin de üzerinde bir oranda artırmayı başarmıştır. Bankamızın, 2014 yılı net kârı %23,3 artışla 370 milyon TL'ye ulaşmıştır.

Çalışan sayısı 5.082'ye ulaşan Kuveyt Türk, toplam şube sayısını da yurt dışındaki 2 şube de dâhil olmak üzere 308'e çıkarmış durumdadır.

2015 yılının da vizyonumuzdaki önemli hedeflerimize ulaşmamızı sağlayacak başarılar ve gelişmeler doğrultusunda tamamladığımız bir yıl olacağını umuyoruz.

Elde ettiğimiz bu başarılı performans için, Kuveyt Türk ailesine, hissedarlarımıza ve müşterilerimize bir kez daha teşekkür ediyoruz.

Saygılarımla,

**Ufuk Uyan**  
Genel Müdür



25 yılda farklı bankacılık enstrümanlarını müşterilerimize çağdaş, istikrarlı, kaliteli ve süratli hizmet sunmak için kullandık. Elektronik bankacılık ve alternatif dağıtım kanalları konusunda tüm bankacılık hizmetlerini en iyi şekilde verdik. Sabırla şekillendirdiğimiz bankacılık anlayışımızla emeği başarıya dönüştürmenin gururunu yaşadık.



#### **İKİ FARKLI PROJE**

Ortaköy Camii'nin tasarım aşamasında iki farklı proje hazırlanmıştır. Bu iki proje arasındaki en önemli fark; ilkinin tek minareli, ikinci projenin ise çift minareli olarak hazırlanmış olmasıdır. Camiinin çift minareli olması, hem saltanat makamının şanını en iyi şekilde temsil etmesi açısından hem de tam karşısında bulunan Beylerbeyi Camii ile görsel bir bütünlük sağlaması açısından daha uygun bulunur. Projeler arasındaki bir diğer fark ise camiinin dış cephesiyle ilgilidir. İkinci projede, deniz kıyısında olan camiinin kolay tahrip olmaması için dış cephesinin tamamen taştan yapılması öngörülmüştür. Ve böylece maliyeti daha yüksek olmasına rağmen daha sağlam ve saltanat şanına daha uygun olan ikinci projenin uygulanmasına karar verilmiştir.

## 2014 Yılı Faaliyetleri



2014 yılında müşterilerini Aval Poliçeli İhracat Finansmanı, İnternet Şube Online Finans ve Mobil Şube Online Finans gibi ürünlerle tanıştıran Kuveyt Türk, 25'inci yılında da sektöründe yenilikçiliğin öncüsü olmayı sürdürmüştür.



Finansal  
kiralama  
işlemlerinde

ticari bankacılık portföy  
büyüklüğü **2014 yılı**  
**içerisinde %35,5**  
**büyüme sağlamıştır.**

### TİCARİ BANKACILIK GRUBU

Müşterilerinin iş ortağı olma prensibiyle hareket eden Kuveyt Türk, yüksek hizmet kalitesi sunduğu başarılı bir yılı daha geride bırakarak 25'inci yaşını kutladığı 2014 yılı için belirlediği finansal hedefleri gerçekleştirmiş, hedeflerine ilerlemeye devam etmiştir.

2014 yılını 36.000 aktif müşteri portföyüyle kapatan Ticari Bankacılık Grubu'nun topladığı fonların büyüklüğü 5.6 milyar TL olarak gerçekleşmiş, kullandığı fonların büyüklüğü ise 2013'teki 9.3 milyar TL seviyesinden 13.1 milyar TL'ye ulaşmıştır.

Getirdiği yenilikçi çözümlerle sektörde ilklerin ve teklerin adresi konumundaki Kuveyt Türk, geliştirdiği Vadeli İhracat Finansmanı hizmeti ile ihracat akreditiflerini vadeli olarak açan müşterilerinin ihracat bedellerini vadesini beklemeden, yükleme sırasında tahsil edebilmesini sağlamıştır.

2014 yılında Aval Poliçeli İhracat Finansmanı işlemlerinde de hizmet vermeye başlayan bu ürün, 2015 yılında da hizmet alanını genişletmeye devam edecektir. Banka, 2015 yılında müşterilerini Özel Fon Havuzu ürünleri ile de tanıştırmayı hedeflemektedir.

### Ticari bankacılık portföyünde %35,5 büyüme

Finansal kiralama işlemlerinde ticari bankacılık portföy büyüklüğü 2014 yılı içerisinde %35,5 büyüme sağlamıştır. Finansal Kiralama Kanunu'nda yapılan değişikliklerin ardından, ürün ve hizmet ağacına sat-geri kirala işlemlerini de ekleyen Banka, birçok müşterisinin bu finansman desteğinden yararlanabilmesini sağlamıştır. 2014 yılında ithalat ve yabancı para döviz cinsi finansal kiralama işlemleri de ürün portföyüne eklenmiştir.

İlişki Bankacılığı anlayışıyla, müşteri memnuniyetini en yukarılara taşımayı hedefleyen Banka, 2015 yılında hayata geçireceği Ürün Bazlı Müşteri Verimliliği projesi ile müşterilerine sunduğu ürün ve hizmetlerin gelir ve giderlerini net olarak hesaplayabilecek, bu sayede en etkin çözümleri sunabilecektir.

2014 yılında altyapı çalışmaları tamamlanan yeni sektör oluşumu, 2015 yılında hayata geçirilerek, Kuveyt Türk'ün müşteri odaklı hizmet anlayışını organizasyonel yapı ile desteklemek adına son derece önemli bir adım olacaktır.

#### **Online ürün ve hizmetler artacak**

Gerekli şartları karşılayan müşterilerin, şubeye uğramadan bir murabaha işlemi başlatıp, evraklarını ekleyip, banka onayı sonrası ödemesini yine kendisinin yapabileceği Online Finans ürünü İnternet Şube ve Mobil Şube'de tüzel müşterilerin hizmetine sunulmuştur. Banka 2015 yılında da, online ürün ve hizmetlerin kullanım kolaylığını ve çeşitliliğini artırmayı hedeflemektedir.

Müşterilerin ihtiyaçlarını doğru tespit ederek, en uygun çözümleri sunmayı hedefleyen Değer ve Davranış Segmentasyonu projesi, 2014 yılı içerisinde tamamlanmıştır. 2015 yılında, tüm Bankacılık Sistemi'ne entegre olacak segmentasyon yapısı ile müşterilere verilen hizmet hızı maksimum seviyeye ulaşacaktır.

Ticari Bankacılık Grubu, 2015'te de müşterilerinin finansman ihtiyaçlarını karşılamaya yönelik yenilikçi ürün ve hizmetler sunmaya devam edecektir.

Makine üreticileri ile toplu anlaşmalar yaparak finansal kiralama alanında büyümeye devam etmek; ticaret odaları ve organize sanayi bölgeleri ile ortaklaşa projeler gerçekleştirmek; yenilenebilir enerji ve enerji verimliliği projelerine ağırlık vererek proje finansmanı konusunda büyümek de Ticari Bankacılık Grubu'nun öncelikli hedefler arasında yer almaktadır.

*Müşterilerin ihtiyaçlarını doğru tespit ederek, en uygun çözümleri sunmayı hedefleyen Değer ve Davranış Segmentasyonu projesi, 2014 yılı içerisinde tamamlanmıştır.*

## 2014 Yılı Faaliyetleri



Kuveyt Türk, 2014 yılında gerek sağlam fon kullandırım portföy kalitesinin gücünü artırmak gerekse fon tahsis süreçlerinde standartlaşmayı ve otomasyonu tesis etmek adına Otomatik Karar Destek Sistemi altında yeni bir iş modelini devreye almıştır.

*2014 yılsonu itibarıyla, 3.436 adet yeni fon kullandırım talebi değerlendirilmiş, yeni kullandırılan fon toplamı ise 8,1 milyar TL'ye ulaşmıştır.*

### KREDİLER

Şubelerden gelen talepleri, hazırlanan mali tahlil, analiz ve raporları ilgili komitelere sunmakla görevli olan Kurumsal Krediler ve Ticari Krediler Müdürlükleri, Banka'nın ilgili birimleriyle eşgüdümlü bir biçimde sektördeki gelişmeleri takip ederek değerlendirme süreçlerini güncellemektedir.

İnceledikleri projeleri öncelikle geri ödeme ve teminat koşulları açısından değerlendiren Kuveyt Türk fon kullandırım uzmanları, bu süreçte müşteri ziyaretleri, mali tahlil, istihbarat toplama ve raporlama gibi yöntemler kullanmaktadır. Fon kullandırım değerlendirmesi yapılırken müşteri ziyaretleri, şirketlerin finansal durumları ve talep edilen limitin kullanılacağı yatırım çeşidi gibi kriterler dikkate alınmaktadır.

Kurumsal Krediler ve Ticari Krediler Müdürlükleri, başvuruda bulunan tüm şirketlerin mali durumunu titizlikle inceleyerek 2014 yılında 19.311 adet başvuruyu karara bağlamıştır.

2014 yılsonu itibarıyla, 3.436 adet yeni fon kullandırım talebi değerlendirilmiş, yeni kullandırılan fon toplamı ise 8,1 milyar TL'ye ulaşmıştır.

### Otomatik Karar Destek Sistemi

Güçlü fon kullandırım değerlendirme sistemi sayesinde Türkiye'nin en yüksek uluslararası değerlendirme notuna sahip finans kuruluşlarından biri olan Kuveyt Türk, 2014 yılında gerek sağlam fon kullandırım portföy kalitesinin gücünü artırmak gerekse fon kullandırım süreçlerinde standartlaşmayı ve otomasyonu tesis etmek adına Otomatik Karar Destek Sistemi altında yeni bir iş modelini devreye almıştır.

Bu kapsamda ilk olarak Bireysel Krediler tahsis süreçlerinde müşteri skor kartı ile iş kuralları entegre edilerek sistem üzerinden otomatik kabul, otomatik ret karar çıktılarının başarılı ve hızlı bir şekilde üretilmesi sağlanmıştır. Altı aylık pilot süreçte kararların %20'si otomatize edilmiş, toplam bireysel başvuruların da %70'i şube yetkisi dâhilinde neticelendirilmiştir. 2014 yılı içerisinde kredi kartlarında da Karar Destek Sistemleri uygulamaya alınmıştır. Pilot uygulamada kısa bir süre içerisinde %20'lik otomatik kabul oranlarına ulaşılmıştır. Bu oranların artırılması için çalışmalar devam etmektedir.

KOBİ ve mikro fon kullandırımı için Otomatik Karar Destek Sistemi'nde kullanılacak iş kuralları da hazırlanmış durumdadır. Bu alandaki yazılım çalışmalarının kısa süre içerisinde tamamlanması planlanmaktadır. Şube Sınıflama Modeli ile entegre halde çalışacak bu sistemle, düşük riskli müşterilere şube yetkisinde limit kararı verilebilecek, karar alma süreçlerinde standartlaşma ve değişen piyasa koşullarına göre fon kullandırım politikalarını sistem üzerinden anlık yönetebilme kabiliyeti sağlanacaktır.

### Yenilikçi ve öncü uygulamalar

Sektörde yenilikçi ve öncü uygulamaların adresi konumundaki Kuveyt Türk'ün 25'inci yılında hayata geçirdiği diğer yeniliklerden bazıları şunlardır:

- KOBİ firmalarının kredi değerliliğinin ölçümünde kredi değerlendirme skor kartı oluşturulmuş, KOBİ rating modeli devreye alınmıştır.
- Kredi limit kararının verilmesinde belirleyici olan firma kredi, mevduat, istihbarat bilgilerinin tek bir platform üzerinden takip edilmesini sağlayan Komite 360 adında yeni bir arayüz kullanılmaya başlanmıştır. Müşteri bilgilerinin entegre gösterimi ile kredi değerlendirme süreçlerinde düşüş yakalanmıştır.
- Şube Müdürü Sınıflama Modeli, portföy sorumlusu bazında çalıştırılıp, portföy sorumlularının fon kullandırım performansı ölçülebilir hale getirilmiştir.

- Kurumsal KKB sorgu ekranları, içerik ve tasarımı iyileştirilerek, BOA bankacılık ekranlarına aktarılmıştır.
- Dip-Bip Komitesi raporlarının fon kullandırım komitelerinde görsel ve içerik açısından zengin bir şekilde sunulması amacıyla Dip Komite Bilgi Ekranı kullanıma sunulmuştur.
- Yönetim Bilgi Sistemi krediler modülü altında ilk 10-1.000 arası müşterilerin fon kullandırım bilgilerinin gösterimi, portföyün rating notu bazında farklı varyasyonlarla raporlanması sağlanmıştır.

### Kurumsal Krediler ve Ticari Krediler Müdürlükleri

Kurumsal Krediler ve Ticari Krediler Müdürlükleri 2015 yılında da faaliyet alanında iş kalitesinin artırılmasına yönelik çalışmalarına devam etmeyi planlamaktadır. Bu doğrultuda, kurumsal rating modelinin sektör bazında çeşitlendirerek tahmin gücünün artırılması ve kredi risk grubu temelinde rating modelinin oluşturulması öne çıkan başlıklar olarak yer almaktadır. Bunun yanı sıra riskli olan kurumsal müşterilerin performansları sistemsel olarak takip edilmek suretiyle Kurumsal Krediler ve Ticari Krediler Tahsis Ekibi'nin karar alma süreçlerine destek verilmesi planlanmaktadır.

### İşletme Kredileri ve Bireysel Krediler Müdürlükleri

2015 yılı hedefleri arasında Otomatik Karar Destek Sistemleri'nde bireysel krediler ve kredi kartları modellerinin optimizasyon çalışmalarına ağırlık verilerek bir yandan otomatik karar oranlarını yükseltirken bir yandan da portföy kredi kalitesinin gücünün artırılması hedeflenmektedir. 2015 yılında mikro ve KOBİ kredilerinde de Otomatik Karar Destek Sistemi'nin devreye alınması planlanmaktadır.

### Mali Tahlil ve İstihbarat Müdürlüğü

Fon kullanımı talebinde bulunan firmalar hakkında fon kullandırım komitelerinin nihai kararlarına temel oluşturacak fon kullandırımı değerlendirme raporlarını hazırlamakla yükümlü olan Mali Tahlil ve İstihbarat Müdürlüğü, firmaların faaliyetleri, özellikleri, kapasitesi, likiditesi, mali durumu ve kârlılığı gibi çeşitli kriterlerin yanında istihbarat ve diğer piyasa bilgilerini göz önünde bulundurmaktadır. Bu kapsamda 2014 yılında 468 adet mali tahlil raporu tamamlanmıştır.

Mali Tahlil ve İstihbarat Müdürlüğü ve şubelerde firma değerlendirmelerinin daha verimli yapılabilmesi için mali tahlil ve istihbarat raporlamaları 2009 yılından beri Mali Tahlil Raporlama Sistemi üzerinden yapılmaktadır. Şubelerde işe yeni başlayan kurumsal ve bireysel pazarlama sorumlularına Mali Tahlil Raporlama Sistemi, dili ve finansal rasyoların yorumu ile ilgili eğitim verilmektedir. Mali Tahlil ve İstihbarat Müdürlüğü, 2014 yılında asli faaliyetlerinin yanı sıra pazarlama ve değişik iş birimlerinden toplam 1.148 personele mali analiz ve raporlama konulu eğitim vermiştir.

## 2014 Yılı Faaliyetleri



Kuveyt Türk, 2014 yılında bireysel ve işletme bankacılığı alanlarında 6 milyar TL'lik yeni fon elde ederek toplam fon büyüklüğünü %21 artırmıştır. Banka'nın katılım bankaları içindeki pazar payı %33 olarak gerçekleşmiştir.



2014 yılında, Kuveyt Türk kart adedinin ve cirosunun artırılması hedeflerine ulaşılmıştır. 2013 yılına göre kredi kart adedinde **% 39,** ciroda ise **%34'lük artış** sağlanmıştır.

### BİREYSEL VE İŞLETME BANKACILIĞI

Katılım bankacılığı ürün ve hizmetlerini bireysel segmentle buluşturan ilk banka olan Kuveyt Türk, 2014 yılında 463 bin yeni katılım fonu müşterisi kazanmıştır.

Kuveyt Türk, bireysel ve işletme bankacılığı alanlarında 6 milyar TL'lik yeni fon elde ederek toplam fon büyüklüğünü bir önceki yıla oranla %21 düzeyinde artırmıştır. Banka'nın katılım bankaları içindeki toplam fon büyüklüğü pazar payı ise %33 olarak gerçekleşmiştir.

Kuveyt Türk kıymetli maden hesaplarında bankacılık sektöründe %11 ve katılım bankaları arasında %52 pazar payına sahip olmuştur.

Türkiye'de ilk kez Kuveyt Türk tarafından uygulanan Altına Altın Katılma Hesabı ile bugüne kadar açılan altın hesaplarının toplam büyüklüğü 19,3 tona ulaşmıştır. Üç yıldır devam eden Fiziki Altın Toplama Kampanyası olan "Altın Günü" ile 2014 yılında yaklaşık 2 ton altın olmak üzere toplam 8,5 ton altın ekonomiye kazandırılmıştır. 2014'te Kuveyt Türk'ün altın hesapları, toplanan fonların %6'sını oluşturmuştur.

2014 yılında, Kuveyt Türk kart adedinin ve cirosunun artırılması hedeflerine ulaşılmıştır. 2013 yılına göre kredi kart adedinde % 39, ciroda ise %34'lük artış sağlanmıştır. ATM kartında ise 2013 yılına göre kart adedinde %32, ciroda ise %89'lük artış sağlanmıştır. 2014 yılında POS cirosu da bir önceki yıla göre % 9 artmıştır.

Kuveyt Türk'ün sektöründeki diğer bankalara örnek olan İhtiyaç Kart ürünü 2014'te de yoğun ilgi görmeye devam etmiştir. İhtiyaç kredisine alternatif bir ürün olarak Türkiye'de ilk kez gerçekleştirilerek hizmete sunulan İhtiyaç Kart, evlilik, ev yenileme, sağlık gibi kısa dönem harcamaları 36 ay vadeye kadar taksitlendirme kolaylığı sağlamaktadır. 2014 yılında ATM işlem adedi önceki yıla göre %21 artmıştır. 2014 yılını 375 ATM'yle bitiren Kuveyt Türk'ün ATM kanalı işlem hacmi 5,3 milyar TL'yi aşmış, işlem adedi ise 8,9 milyonun üzerine çıkmıştır. 2014 yılı içerisinde ATM'lerden yaklaşık 19 kilogram altın satılmıştır. 2014 yılında talimatlı fatura adedinde %45, internet şube aktif müşteri adedinde de % 41 artış sağlanmıştır. Böylece Kuveyt Türk İnternet Şube kullanıcı sayısı 156.971'e ulaşmıştır. Mobil Şube aktif kullanıcı sayısı ise 56.814'ü geçmektedir.

Bireysel ve İşletme Bankacılığı alanı alanı 7 milyar TL'ye ulaşan kredi büyüklüğüyle, toplam krediler içerisinde %33'lük pay kaplamaktadır. Kuveyt Türk, 2014 yılında yaklaşık 3,2 milyar ABD doları yeni fon kullanmıştır. Bu tutarın yaklaşık 1 milyar ABD dolarını işletme finansmanı, 1,1 milyar ABD dolarını gayrimenkul finansmanı, 248 milyon ABD dolarını ise araç finansmanı oluşturmaktadır. Kuveyt Türk, toplam tüketici kredilerindeki pazar payını da %34 artırarak gayrimenkul finansmanında emsal sektörde 1. sıraya yerleşmiştir.

Devam eden inşaat projeleri kapsamında 511 adet komite kararı ile 381 firma için finansman çalışması yapılmıştır. Bu çalışmalar sonucunda 364 devam eden

inşaat projesi ile sözleşme imzalanmış ve bu projelerden yaklaşık 3.717 yeni konut finansmanı ile 285 milyon ABD doları fon kullandırmıştır.

Konut finansmanı büyüme oranlarıyla kayda değer bir performans sergileyerek sektörde birinci sırada yer alan Kuveyt Türk, 2014 yılında toplam 14,3 milyon TL'lik kentsel dönüşüm finansmanı kullandırmıştır. Kuveyt Türk, bu rakamlarla kentsel dönüşüm finansmanında, fon kullandırma oranıyla da katılım bankaları arasında birinci, tüm bankalar arasında ise üçüncü sıraya ulaşmıştır.

Maden Destek ürünleri geliştirilmiştir. Aynı çerçevede, Ekonomi Bakanlığı yatırım teşvikli projelere finansman desteği verilmeye ve Tarım Bankacılığı faaliyetlerine de başlanmıştır.

Kuveyt Türk çalıştığı küçük işletme müşterilerine yalnızca kredi desteği değil aynı zamanda bankacılık ve finans konularında da danışmanlık hizmeti vermektedir. Bu bağlamda küçük işletmelere Sağlam Finansal Kararlar adı altında finansal danışmanlık sempozyumları düzenlenmektedir. 2014 yılı içerisinde İzmir, Samsun, Trabzon, Elazığ, Adana, Antalya,

müşterisinden elde edilen araştırma sonuçları paylaşılmıştır. Gerçekleştirilen organizasyonların amacı, müşterilere yatırım, kârlılık, ihtiyat, borç ve nakit yönetimi konularında yarar sağlayacak bilgilerin verilmesidir.

Küçük işletmelere özel bir internet şubesi üzerine çalışmalar 2014 yılı içinde devam etmiştir. Bu çalışmayla birlikte, müşterilere şubeye gitmeden başvurularını yapabilmeye, takip edebilmeye, çek, senet ve POS gibi işlemleri gerçekleştirebilme olanağı sağlanacaktır.

Faaliyet gösterdiği alanlardaki bütün operasyon ve anlaşmalarında "tekâfül" olarak da bilinen faizsiz sigortacılık prensiplerini özenle uygulayan ve Türkiye'de bu konuda faaliyet gösteren tek sigorta şirketi olan Neova Sigorta ile 2010 yılından günümüze kadar süren işbirliği, 2014 yılında artarak devam etmiştir. Müşterilerinin finans alanındaki her türlü ihtiyaç ve beklentisini faizsiz bankacılık esasları doğrultusunda karşılamaya odaklanan Kuveyt Türk, Neova Sigorta ayrıcalığı ile müşterilerinin sigorta ihtiyaçlarına zengin teminat yapısı ve alternatif ürün paketleri ile hizmet sunmaktadır. Neova Sigorta'nın Kuveyt Türk aracılığı ile 2014 yılında ürettiği sigorta primi yaklaşık 47 milyon TL'ye ulaşmış, bu prim üretimi karşılığında 7,2 milyon TL komisyon kazanılmıştır.

Kuveyt Türk, 2011 yılı Şubat ayından bu yana müşterilerine içeriğinde sukuk, hisse senedi, katılım hesapları, altın ve gümüş fonu gibi faizsiz emeklilik sistemine uygun fonlar olan, Bireysel Emeklilik Sistemi (BES) planları sunmaktadır. 2014 yılında

|                 | Kullandırım (ABD Doları) | Adet   |
|-----------------|--------------------------|--------|
| Toplam Tüketici | 1.267.789.821            | 69.891 |
| Gayrimenkul     | 851.360.151              | 16.675 |
| DİP-BİP         | 284.885.986              | 3.717  |
| Araç Finansmanı | 76.148.664               | 5.611  |
| Diğer Tüketici  | 55.395.020               | 43.801 |

|                   | Kullandırım (ABD Doları) | Adet   |
|-------------------|--------------------------|--------|
| Toplam İşletme    | 1.856.953.014            | 60.163 |
| İşletme Kredileri | 1.021.635.585            | 39.096 |
| Gayrimenkul       | 300.608.562              | 2.107  |
| Araç              | 171.937.209              | 5.780  |
| Diğer             | 362.771.657              | 13.180 |

Kuveyt Türk, Türk ekonomisindeki payı giderek artan küçük işletmelere yönelik çalışmalarını da artırarak sürdürmüştür. Bu çerçevede küçük işletmelere yönelik Sat-Geri Kirala, Fatura Finansmanı, Kıymetli

Konya, Bursa, Kayseri, Gaziantep, İzmit, Düzce, Mersin, Denizli, Isparta ve Afyon'da düzenlenen organizasyonlarda mevcut ve potansiyel müşterilerle, Banka'nın portföyünde bulunan 55 bin küçük işletme

## 2014 Yılı Faaliyetleri



Kuveyt Türk, 2014 faaliyet döneminde, şube ve alternatif dağıtım kanallarını genişleterek yenilikçi ürün ve hizmet yelpazesini daha çok sayıda müşteriye ulaştırmıştır.

Bireysel Emeklilik Sistemi'nde %25'lik devlet katkı payı desteği, cayma hakkı ve stopaj uygulaması gibi bazı alanlarda tüketici lehine olumlu gelişmeler, satışlara destek olmuştur. 2011 yılı şubat ayı itibarıyla satışı başlatılan BES'te, 2014'te 27 Bin adet BES satılarak 2014 sonu itibarıyla 57 Bin adet BES'e ulaşılmıştır. Toplam BES fonu büyüklüğü 70 milyon TL'yi, komisyon geliri yaklaşık 620 Bin TL'yi bulmuştur.

2014 yılında hizmet ağına 40 yeni şube ekleyerek 308 şubeye ulaşan Bankamız, önemli ticari ve sanayi bölgelerinde konumlanan ATM'leri, son teknolojik gelişmelere göre yapılandırılmış internet şubesi ve telefon bankacılığı altyapısı ve 1,037 kişilik bireysel satış kadrosuyla hizmet vermektedir. 2014 yılında Banka'nın altyapısına uygun, kolay kullanılabilir ve diğer sistemler ile entegre CRM ekranları tasarlanmaya devam edilmiştir. Yapılan analitik çalışmalar ile kampanya yönetimini sağlayan sistemler geliştirilmiş ve kampanyaların etkinliği artırılmıştır. Müşterilerimize daha hızlı ve daha kaliteli bir hizmet vermeyi amaçlayan Tablet projesi de şubelerde pilot olarak kullanılmaya başlanmıştır.

### Özel Bankacılık Grup Müdürlüğü

Özel Bankacılık Grup Müdürlüğü, sağlam bankacılık prensiplerine ve etik değerlere bağlı, sektöründe öncü ve yenilikçi özel bankacılık hizmetleri sunmak amacıyla kurulmuştur.

Özel Bankacılık Grup Müdürlüğü'nün temel amacı, yerli ve yabancı yüksek gelir grubundaki müşteri kitlesinin yatırım ve finansman ihtiyaçlarını ayrıcalıklı ve öncelikli hizmet standardı çerçevesinde en iyi fiyat ve en geniş ürün yelpazesi ile karşılamaktır.

Müdürlük, özel bankacılık müşterilerinin öncelikli hizmet alabilecekleri özel müşteri temsilcileri, özel doğrudan satış kanalları ve rekabetçi ürün yelpazesi ile finansal ihtiyaçlarına cevap verebilmeyi hedeflemektedir.

Katılım bankaları arasında yüksek gelir grubundaki müşterileri özel bankacılık segmentinde konumlandırarak ilk katılım bankası olan Kuveyt Türk, aktif faaliyete geçilen 2014 yılında Banka bünyesinden ve yeni kazanılan müşterilerle toplam 1 milyar ABD dolarını aşan portföy büyüklüğüne ulaşmıştır.

Özel Bankacılık segmentindeki müşterilere Türkiye çapında 200 şubede hizmet verilmektedir. Üç şubede ise sadece özel bankacılık müşterilerine hizmet veren Özel Bankacılık müşteri temsilcileri bulunmaktadır.

Özel Bankacılık Grubu, 2014 yılında nitelikli yatırımcılara yönelik iki adet sukuk ihracında aktif pazarlama gerçekleştirmiştir. Varlık Yönetimi Departmanı, yurt dışında iki ayrı gayrimenkul fuarına katılarak, Türkiye'de anlaşılabilir prestijli gayrimenkul projelerinin yurt dışı yatırımcılara tanıtımı ve finansmanına aracılık etmiştir.

Özel Bankacılık Grup Müdürlüğü, 2015 yılında "Kuveyt Türk & Özel Bankacılık" markası altında müşteri sayısını ve portföy büyüklüğünü, özel müşteri temsilcilerinin bulunduğu şubelerin sayısını artırmayı, sadece özel bankacılık müşterilerine hizmet veren konsept şubeler açılmasına yönelik faaliyetlerini hızlandırmayı planlamaktadır.

Yine 2015 yılı hedefleri arasında sukuk ve benzeri yatırım fonları ile ürün yelpazesinin genişletilmesi, özel bankacılık müşterilerine yurt içi ve yurt dışında özel imkânlar tanıyan kredi kartının lansmanının tamamlanması ve doğrudan dağıtım kanallarının özel bankacılık müşterilerine yönelik olarak ayrıştırılması bulunmaktadır.

### Ürün Geliştirme

Kuveyt Türk, 2014 faaliyet döneminde, şube ve alternatif dağıtım kanallarını genişleterek yenilikçi ürün ve hizmet yelpazesini daha çok sayıda müşteriye ulaştırmıştır. 2014 yılında bireysel ve işletme segmentlerinde sunulan başlıca ürün ve hizmetler şunlardır:

### Fon Toplama

**Birikimli Katılma Hesabı:** Tasarruf sahiplerinin isteğine göre, tasarruflarını 60 ay ile 120 ay arasında uzun vadeli ve daha yüksek kâr paylaşım oranı ile değerlendirebilmelerine imkân tanıyan bir hesap çeşididir. Hesap, müşterilere aylık veya üç aylık sürelerde para yatırma imkânı vermektedir. Kuveyt Türk, katılım bankaları arasında bu ürün ile ikinci sıradadır.

**Kârlı Hesap:** Yatırım ve alternatif yatırım hesap sahiplerinin; aylık, üç aylık, altı aylık ve yıllık dönemlerde almış olduğu ara dönem kâr paylarının yeni bir katılma hesabında değerlendirilme şeklidir. Müşterilerin bu hesabı tercih etmeleri amacıyla, hesabın kâr paylaşım oranı, açmış olduğu yatırım veya alternatif yatırım hesabıyla aynı olacaktır. Müşteriler bu hesabı seçtikleri takdirde, hem yatırım hesabından kâr alacakları, hem de almış oldukları kâr yeni bir katılım hesabında değerlendirilecektir. Kârlı hesap ile müşterilerin tasarruflarını uzun vadeli olarak Banka bünyesine kazandırarak hem Banka'nın fon vade yapısının uzun vadede daha güçlü bir hal alması hem de müşterilerin daha yüksek paylaşım oranı sayesinde daha çok kâr payı alması hedeflenmektedir.

**Kısa Vadeli Kiralık Kasa:** Kiralık kasalar değerli eşya ve belgelerin saklanması için en uygun yöntemlerden biri olarak görülmektedir. Kiralık kasalar küçük, orta ve büyük olmak üzere üç ebatla müşterilerin hizmetine sunulmaktadır. Kuveyt Türk, kısa vadeli kiralık kasa hizmeti kapsamında müşterilerine bir aylık, üç aylık, altı aylık, bir yıllık hizmet verebilmektedir. Banka, bu ürün ile müşterilerine kısa süreli periyotlarda da mücevheratını ya da kıymetli eşyalarını muhafaza etme olanağı sunmuş olacaktır.

**Her Gün Hurda Altın Toplama:** İstanbul Altın Rafinerisi (İAR) ile Kuveyt Türk arasında gerçekleştirilen entegrasyon çerçevesinde, kuyumcuya giden müşterinin altını kuyumcu tarafından incelenmekte; ayar ve ağırlık tespitinin ardından müşteriye altının saflığı, gramajı, içindeki has altın

miktarı, hesaba geçecek gram miktarı konularında bilgi verilmektedir. Kuveyt Türk tarafından gerçekleştirilen Altın Toplama Günü'nde, İAR ekspertizinin yaptığı görevi kuyumcu yapacaktır. Kuyumcu müşterinin getirmiş olduğu altınları paketleyecek ve eritmek üzere İstanbul Altın Rafinerisi'ne gönderecektir (Müşterinin banka hesabına geçeceği altın İAR'da eritildikten sonra Kuveyt Türk nezdinde tutulacaktır). Daha sonra İAR kart çıkaracak ve belirlenen altın miktarı bu karta yüklenecektir. Müşteri Banka'ya gelerek kartın içindeki altınını hesabına aktarabilecektir.

**WEB Servis ile Fatura Tahsilatı:** 2014 yılında, fatura ödeme merkezleri için borç sorgulama, tahsilat ve mutabakat yapabilecekleri bir web servisi hayata geçirilmiştir. 2015 yılından itibaren devletin getirdiği düzenlemelere uyum sağlayan fatura ödeme merkezleri ile bu kanal üzerinden çalışılacaktır. Bu sayede, fatura ödeme merkezlerinin İnternet Şube'de oluşturduğu yoğunluk azaltılacaktır.

### Fon Kullanım

**Okul Taksit Sistemi:** Özel okul, üniversite, dersane, kurs gibi eğitim kurumlarına tanımlanan sistem ile kayıt yaptırmak isteyen öğrencilere anında hizmet sağlayan Okul Taksit Sistemi hem eğitim kurumlarına hem öğrenci ve velilere büyük kolaylık sağlamaktadır.

**Bayi Başvuru Sistemi:** Araç bayii, konut firmaları, elektronik mağazaları gibi tüketim mal ve hizmeti satılan işyerlerinden, müşterilerin şubeye gitmesine gerek kalmadan, fon kullanılmasına imkân veren Bayi Başvuru Sistemi faaliyete geçmiştir.

**Esnek Ödemeli İşletme Finansmanı:** İşletmelerin kısa vadeli mal ve hizmet alım ihtiyaçlarını karşılamak amacıyla kâr ödemesi devresel olarak, anapara ödemesi de vade boyunca nakit akışına uygun olarak yapılan esnek vadeli işletme finansmanıdır. Katılım bankaları arasında, rotatif kredilere alternatif olarak sunulmuştur.

**TARDES:** Tarım Kredileri Değerlendirme Sistemi (TARDES), bankalar ve tarım sektöründe kredi vermek isteyen finansal kurumlar için veri paylaşımı ve hazır kredi değerlendirme altyapısını içeren KKB hizmetidir. Bu değerlendirme sistemi ile tarım kredisi tahsisi ve kullandırımı için gerekli olan maliyet, gelir ve vadeliendirme hesaplamalarının yapılması artık çok daha kolay olacaktır.

**TKDK:** Tarımsal ve Kırsal Kalkınmayı Destekleme Kurumu (TKDK) tarafından Avrupa Yatırım Fonu programı IPARD fonları kullanılarak tarım sektörüne verilen hibeler mevcuttur. Kuveyt Türk, hibelere müracaat etmek için gereken niyet mektubu ile müşterilerine hizmet vermektedir.

## 2014 Yılı Faaliyetleri



2013 yılında yenilenen Kuveyt Türk İnternet Şubesi, 2014 yılında fonksiyon sayısını artırmış; çek-senet görüntü izleme, KKB rapor sorgulama, nakit akışı gibi ürünler müşterilerin hizmetine sunulmuştur.

**Gümüş Destek:** Gümüş üretimi ve ticareti ile iştigal eden işletmelere limit açılarak TL, ABD doları veya Euro bloke karşılığında fiziki gümüş verilmesi işlemidir. İşletmelerin gümüş ihtiyaçlarına karşılık vermek üzere hazırlanmış bir hizmettir.

### Kredi Kartları/Debit Kartlar

**Platin Kart:** Kuveyt Türk tarafından üst segmentte yer alan prestijli müşterilere özel Sale Plus Platin Kart hizmeti sunulmuştur. Sale Plus Platin Kart, Kuveyt Türk müşterilerine çok çeşitli ayrıcalık ve avantajlar sunmaktadır.

**İhtiyaç Kart Finansman Dönüşümü:** Kuveyt Türk müşterilerinin şahsi ihtiyaçlarının finansmanı için çıkarılmış olan İhtiyaç Kart için sektördeki değişiklik ve regülasyonlara uygun olarak altyapı değişikliğine gidilmiş, karta bağlı bir finansman ürününe dönüştürülerek, müşterilerin kullanımına sunulmuştur.

**Altın Kart:** Altın Kart, Kuveyt Türk'ün yeni nesil banka kartıdır. Bu kart ile müşteriler, banka kartı ile yapılan her türlü işlemin yanı sıra kendilerine tahsis edilen limitler dâhilinde POS'larda alışverişlerini yapabilmektedir. Yapılan işlemlerden Altın Puan kazanan müşterilerin biriken Altın Puan'ları her aybaşında gram altına çevrilerek hesaplarına kaydedilmektedir.

**BKM SGK Geçışı:** BKM ve SGK işbirliğinde hayata geçirilen ödeme platformu ile SGK prim ödemelerinin kredi kartları ve banka kartları aracılığıyla ödenmesi konusunda entegrasyon gerçekleştirilerek müşterilerin hizmetine sunulmuştur. Müşteriler, şubeye gelmeden, SGK internet sitesi üzerinden kredi kartlarıyla sabit bir masraf karşılığı prim ödemelerini yapabilmektedir.

**Skoring:** Şubelerde yapılan kart başvuru işlemlerinde skorlama sistemine geçiş yapılmıştır. Bu sayede kart başvuru işlemlerinde daha hızlı aksiyon alınarak, zaman ve işgücü tasarrufu sağlanmış, müşteri memnuniyetinin sağlanması ve artırılması yolunda ciddi bir ilerleme kat edilmiştir.

**Talimatlı Altın Alımı:** Kuveyt Türk müşterileri, Sale Plus kartlarından talimat vererek ayın belirli günlerinde kart limitinden gram altın alımını otomatik yapabileceklerdir.

**Plastkart Çip Entegrasyonu:** Yapılan geliştirme ile plastkart çip ürünlerinin Kuveyt Türk tarafından basılabilmesi sağlanmıştır.

### POS

**POS Otomatik Fiyatlandırma Sistemi:** Kuveyt Türk'ün sunduğu POS hizmetlerinde otomatik fiyatlandırma sistemine geçiş yapılmıştır. Bu sayede fiyatlandırma sürecinde işgücünden tasarruf elde edilerek süreç geliştirilmiştir.

### Alternatif Dağıtım Kanalları

**İnternet Sitesi:** Kuveyt Türk'ün kurumsal web sitesi, kullanıcı dostu arayüzüyle, 2014 yılında katıldığı uluslararası finans ve bankacılık dünyasının prestijli ödül organizasyonu Asian Banking & Finance Retail Banking'de "Yılın Web Sitesi" ödülüne layık görülmüştür. Sitede, Banka'nın ürün ve hizmetleri hakkında detaylı bilginin yanı sıra, Türkçe ve İngilizce finansal raporları da kapsayan güncel finansal bilgiler müşterilerin erişimine sunmaktadır. Sitede, şube, ATM ve XTM'lerin konumları harita üzerindeki gösterilerek, müşterilerin kendilerine yakın şubeleri kolayca bulmaları sağlanmıştır. Bu özelliğin yanı sıra, müşteriler hesap açılış, finansman, BES ve sigorta gibi ürünler için başvuru imkânına sahiptir.

**İnternet Şubesi:** 2013 yılında yenilenen Kuveyt Türk İnternet Şubesi, 2014 yılında fonksiyon sayısını artırmış; çek-senet görüntü izleme, KKB rapor sorgulama, nakit akışı gibi ürünler müşterilerin hizmetine sunulmuştur. Uluslararası finans ve bankacılık dünyasının prestijli ödül organizasyonu Asian Banking & Finance Retail Banking'de "Yılın İnternet Bankacılığı" ödülünü kazanan Kuveyt Türk İnternet Şubesi üzerinden para transferi işlemlerini ücretsiz bir şekilde gerçekleştirebilen müşteriler, akıllı işlem ve tanımlı alıcı kaydetme, bulunulan şehre özel hava durumu gösterme, profil oluşturma

özellikleri ile daha kolay, hızlı ve görsel bakımdan zengin bir kullanıcı deneyimine kavuşmuştur. İnternet Şube'nin arka ofis yönetim ekranları, Kuveyt Türk'ün bankacılık altyapısı olan BOA üzerine taşınarak yenilenmiş ve iç müşterilere daha kolay, hızlı bir deneyim sunulmuştur.

**İnternet Şube Online Finans:** Kuveyt Türk tarafından belirlenen kriterlere uygun kurumsal müşterilerin İnternet Şube üzerinden finansman başvurusu yapabilecekleri, başvurularını izleyebilecekleri, fatura, yükleme ve ödeme işlemlerini gerçekleştirebilecekleri Online Finans ürünü hayata geçirilmiştir.

**Senin Bankan:** Senin Bankan, Kuveyt Türk müşterilerinin şubeye gitmeden online kanal üzerinden ürün başvurusu yapabildiği bir dijital bankacılık platformudur. Müşteriler bu ürün sayesinde web sitesi üzerinden Kuveyt Türk'te hesap açabilmektedir. Şu an için sadece hesap açmaya imkân sağlayan bu kanal, ilerleyen zamanlarda başka ürünlerle de hizmet vererek, ürün çeşitliliğini artıracaktır.

**Dijital Şube (XTM):** 2014 yılında, ilki 2013 yılında açılan XTM Dijital şubelerinin işlem fonksiyonlarının geliştirilmesi çalışmaları yürütülmüştür. Ürünün tutundurma çalışmalarına ağırlık verilmiş, fon kullanımları, pazarlama kampanyaları ile müşteri erişimi takip edilmiş ve kurumsal müşterilere hizmet vermeye başlanmıştır.

Bazı dijital şubelerde birden çok pazarlamacı çalışarak yeni şube modelleri denenmiştir. 2014 sonu itibarıyla beşi şube statüsünde 21 adet XTM sahada hizmet vermektedir. XTM'lerden yıl içerisinde yaklaşık 6.000 adet yeni müşteri kazanılmış, bu müşterilerden yaklaşık 20 milyon TL mevduat elde edilmiştir. Ayrıca XTM Şubesi kanalıyla müşterilere yaklaşık 15 milyon TL kullandırım yapılmıştır.

**ATM:** 2014 yılında gerçekleştirilen dönüşüm çalışmaları kapsamında ATM altyapısı Kuveyt Türk bünyesinde geliştirilmeye başlanmış, pilot ATM'lerde yeni altyapı denemelerine geçilmiştir. Yeni esnek altyapı sayesinde Arapça, Almanca, İngilizce ve Rusça hizmet vermeye başlanmıştır.

**Mobil Şube v3:** Mobil Şube uygulaması tasarımı tamamen değiştirilmiş ve altyapısı BOA'ya taşınarak 2014 yılı Haziran ayında yeni versiyonuyla müşterilerinin karşısına çıkmıştır. Mobil Şube'ye, Fatura Ödeme, En Yakın Kuveyt Türk ATM/Şubeleri, Kâr Payı ve Finansman Hesaplama menüleri eklenerek, müşterilerin hizmetine sunulmuştur. Uygulama, iOS, Android ve Windows Phone 8 platformlarında çalışmaktadır.

**Tablet Şube:** Kuveyt Türk Tablet Şube, 2014 yılında iPad ve Android tabletlerde müşterilerin hizmetine sunulmuştur. Sadece tablet cihazlara yönelik Tablet Şube uygulaması ile mobil bankacılık kanalından yapılan tüm işlemler yapılabilmektedir.

**Foreks Mobile Entegrasyonu:** İnternet Şube kullanan müşterilerin Foreks Mobile uygulaması üzerinden, diğer aracı kurumların arasından Kuveyt Türk'ü seçerek hisse alım-satımı yapabilmelerine olanak tanıyan entegrasyon tamamlanmıştır.

**Mobil Şube Online Finans:** Kuveyt Türk tarafından belirlenen kriterlere uygun kurumsal müşterilerin Mobil Şube üzerinden finansman başvurusu yapma, başvurularını izleme, ödeme işlemlerini gerçekleştirebilecekleri Online Finans ürünü hayata geçirilmiştir.

## 2014 Yılı Faaliyetleri



Kuveyt Türk ve Albaraka Türk Katılım Bankası ortaklığıyla kurulan Katılım Emeklilik ve Hayat A.Ş. bireysel emeklilik şirketi, Haziran ayında ilk poliçelerini kesmeye başlamıştır. Katılım Emeklilik, altı ayda 36 milyon TL fon büyüklüğüne ulaşmıştır.

*Müşteri ve hizmet kalitesi geliştirme faaliyetleri kapsamında gerçekleştirilen Türkiye Müşteri Memnuniyeti Endeksi ölçümlerine göre, Kuveyt Türk bireysel bankacılık alanında 79,8 puan ile birinci sırada yer almıştır.*

### STRATEJİ

2012 yılının son çeyreğinde kurulan Strateji Grubu çatısı altında Strateji Planlama ve Kurumsal Performans Yönetimi Müdürlüğü, Stratejik Program Yönetim Ofisi Müdürlüğü, Kalite ve Organizasyon Geliştirme Müdürlüğü ve Kurumsal İletişim Müdürlüğü faaliyet göstermektedir.

Strateji Sektörü altında faaliyet gösteren birimlerin iş planlarında, Banka'nın stratejik önceliklerinin planlanması, bu plana ulaşmak için atılması gereken adımların projelendirilmesi ve yönetilmesi, Banka'nın süreç/organizasyon yapısının ve kalite yönetiminin stratejik plan ve öncelikler doğrultusunda şekillendirilmesi ile iç ve dış unsurlar arasındaki iletişimin algı birlikteliği çerçevesinde Banka'nın stratejik hedefleri ile paralel yönetilmesi amaçlanmıştır.

Bu doğrultuda, Banka'nın misyon ve vizyonu çerçevesinde stratejik planlar hazırlanmakta ve yol haritası belirlenmektedir. Bu yol haritasına uygun olarak iş birimleri ile koordineli bir şekilde stratejik hedefler tayin edilmekte ve Banka'nın yıllık bütçesinin stratejik hedefler çerçevesinde hazırlanması sağlanmaktadır. Bu hedeflere ulaşmakta gerekli olan projeler önceliklendirilmekte, yönetilmekte ve çıktıları takip edilmektedir.

Birimlerin performans hedefleri stratejik yol haritası, geliştirilen projeler ve öncelikler gözetilerek tayin edilmekte; performans metrikleri ve APG'ler (Anahtar Performans Göstergeleri) Banka'nın stratejik öncelikler doğrultusunda hareket etmesi için bir yönetim aracı olarak kullanılmaktadır. Kalite yönetimi, standartlar, politikalar/

prosedürler ve organizasyonel yapının da Banka'nın genel stratejik hedef ve öncelikleri doğrultusunda belirlenmesi, yönetilmesi ve stratejik tercihlere göre revize edilmesi de Strateji Sektörü'nün üstlendiği görevler arasındadır.

2014, yurt içi ve dışı hızlı büyüme performansının sürdürüldüğü, fiziki kanalların yanı sıra mobil, internet ve benzeri alternatif dağıtım kanallarındaki mevcudiyetinin artırıldığı, maliyet optimizasyonu ile operasyonel verimliliğe yoğunlaşılan bir yıl olmuştur.

2015 yılında da Banka'nın segment yapısının ve segment bazlı şube iş ve satış/ hizmet modelinin güncellenmesi ile her segmentten müşterinin ihtiyaçlarına en doğru kanal ve ürün ile cevap vermeye odaklanılması planlanmaktadır.

### Stratejik Proje ve Program Yönetim Ofisi

Stratejik Proje ve Program Yönetim Ofisi'nin temel sorumlulukları arasında, strateji çerçevesinde yerine getirilen ve Banka genelinin dâhil olduğu projelerin yönetilmesi, herhangi bir sektör veya grup özelinde yönetilen projelerin stratejik hedefler çerçevesinde program yönetiminin yapılması ve proje yönetim çerçevesinin oluşturulması yer almaktadır.

Bu amaçla 2014 yılı Ocak ayında, 2014 yılı için stratejik projeler yol haritası hazırlanarak proje portföy yönetim aracı üzerinde takip edilmeye başlanmıştır. Bu yol haritası içerisinde 53 proje tanımlanmış, 2014 yılı Aralık ayı sonu itibarıyla bu projelerden 33'ü tamamen

tamamlanarak, organizasyonun stratejisinin gerçekleştirilmesine ciddi destek sağlanmıştır. Tamamlanmış projelerden bazıları şunlardır:

#### Segment Bazlı Satış Hizmet Modeli:

2014'te Segment Bazlı Satış Hizmet Modeli değişikliğinin yapılması ve projelendirilmesi gerçekleştirilmiştir. Proje çıktısı olarak, KOBİ sektörünün kurulması ve diğer sektörlerin alt segmentlere ayrılması temel olarak hayata geçirilmiştir.

**SeninBankan:** Proje kapsamında, Kuveyt Türk müşterisi olmak isteyenlere şubeye uğramadan hesap açma ve online müşteri kanallarına ulaşma imkânı sunulmuştur.

**Bireysel Ototahsis:** Bireysel fon kullanımı başvurularının otomatik olarak tahsis sürecinden geçirilmesi ve müşterilere daha net ve hızlı hizmet sunmak amacıyla başlatılan proje, Haziran 2014'te hayata geçmiştir. Toplam bireysel fon kullanımı başvurularının %35'i ototahsis olarak ilerlemektedir. Proje sonucunda kaynak tasarrufu elde edilmiştir.

**KT Almanya Banka Kurulumu:** Banka kurulumu ile birlikte Kuveyt Türk'ün İslami finans ürünlerini Alman finans pazarına sunan ilk banka olması sağlanacaktır. Kurulacak bankanın, Kuveyt Türk'ün Avrupa Birliği pasaportu ile diğer Avrupa ülkelerine genişlemesinin de önünü açması beklenmektedir. Almanya'da banka kurulumu ile ilgili başvuru tamamlanmış, Bafin'in nihai kararını iletmesi beklenmeye başlanmıştır.

**BES Şirketi Kurulumu:** Albaraka Türk Katılım Bankası ile ortak bireysel emeklilik şirketi kurulması projesidir. Katılım Emeklilik ve Hayat A.Ş. adıyla kurulan şirket, Haziran ayında ilk poliçelerini kesmeye başlamıştır. Türkiye'de en hızlı kurulan bireysel emeklilik şirketi unvanına kavuşan Katılım Emeklilik, altı aylık faaliyet süresinde 36 milyon TL fon büyüklüğüne ve 25.000 hayat sigortası ve emeklilik poliçesine ulaşmıştır.

**Yurt Dışı Bankacılık Dönüşümü:** Körfez bölgesinde faaliyet gösteren şubelerin ana bankacılık sistemi dönüştürülmüş ve yurt içi ana bankacılık sistemi ile aynı yapıda dizayn edilmiştir.

#### Kalite ve Organizasyon Geliştirme Müdürlüğü

Strateji Sektörü'ne bağlı olarak faaliyet gösteren Kalite ve Organizasyon Geliştirme Müdürlüğü, Banka süreçlerinin güncellenmesi, yeni ürün ve hizmetlere ait iş kurallarının netleştirilerek süreçlerinin oluşturulması, müşteri araştırmalarının yapılması, hizmet kalitesini geliştirici proje ve çalışmalar yapılması, müşteri şikâyetlerinin alınması ve çözüme ulaştırılması, müşteri memnuniyetini artırıcı iyileştirme projelerinin yürütülmesi, organizasyon geliştirme çalışmalarının yapılması, doküman yönetimi gerçekleştirilmesi, Banka içi ve Banka dışı öneri sisteminin yönetilmesi ve yetkilendirme mekanizmaları konularında çalışmaktadır.

2014 yılında gerçekleştirilen araştırma ve anketler, Kuveyt Türk'ün, kaliteli hizmet ve müşteri memnuniyeti gibi alanlarda hedeflerine ulaştığını göstermektedir.

Müşteri ve hizmet kalitesi geliştirme faaliyetleri kapsamında gerçekleştirilen Türkiye Müşteri Memnuniyeti Endeksi ölçümlerine göre, Kuveyt Türk bireysel bankacılık alanında 79,8 puan ile birinci sırada yer almıştır. Bu alanda diğer bankaların ortalaması ise 70,7 olarak gerçekleşmiştir.

İç müşteri memnuniyet anketinde karşılıklı değerlendirmelerin yapıldığı iş, iletişim ve genel memnuniyeti ile işbirliği ve çatışma oranlarının ölçüldüğü detaylı bir anket yapılmaya başlanmıştır. %89 katılım ile Banka çalışanlarının da bu ankete inancı tescillenmiştir.

Kuveyt Türk, 2014 yılında gerçekleştirilen gizli müşteri araştırmasında bir önceki yıl 95,5 olan puanını 96,5'e çıkararak başarısını devam ettirmiştir. Banka, büyük çaplı dokuz banka ile olan karşılaştırmalarda da birinci sırada yer almaktadır.

Kalite ve Organizasyon Geliştirme Müdürlüğü'nün 2014 yılında gerçekleştirdiği çalışmaların başlıcaları şunlardır:

- > Etik Bankacılık Etik Yönetim projesi kapsamında Etik Kod ve ilgili 20 politika oluşturulmuştur.
- > Etik Bankacılık Etik Yönetim projesi kapsamında Türkiye'de ilk defa bir bankada Etikten Sorumlu Yönetim Kurulu Üyesi ile Etikten Sorumlu Yönetici atanmıştır.

## 2014 Yılı Faaliyetleri



Kuveyt Türk'teki pozisyonlara ait tüm görev tanımları, organizasyonel değişiklik ve ISO 9001/COBIT standartları gereklilikleri çerçevesinde revize edilmiştir.

- › Etik Bankacılık ile ilgili konuları değerlendirmek üzere Etik Komite ve Etik Bildirim Sistemi oluşturulmuştur.
- › İşlem bazlı anketlere geçilerek hem dış hem iç müşteri memnuniyeti daha ileri bir seviyede, yapılan işlemlere yönelik ölçümlenmeye başlanmıştır.
- › Akıllı telefonlarda QR Kod özelliği yardımı ile müşterilerin şubelerde memnuniyet anketi doldurabileceği ve şikâyet, öneri gibi taleplerini iletebileceği altyapı hazırlanmış ve kullanıma sunulmuştur.
- › Banka hizmet kalitesinin sürekli gelişim göstermesi amacıyla müşteri memnuniyeti, NPS anketleri ile ölçülmeye devam etmiştir.
- › Çalışanların hizmet kültürü ve değerler ilkelerine uygun olarak Kuveyt Türk'te yaşadıkları olayları anlatarak yarışmaya katıldıkları Kristal Palmiye organizasyonunun ikincisi, Üst Yönetim'in de katılımıyla gerçekleştirilmiştir.
- › Müşteri Hizmetleri Komitesi 2014 yılında dört kez toplanmıştır. Toplantılarda müşteri şikâyetleri hakkında incelemeler yapılmış, müşteri memnuniyetini ve hizmet kalitesini artırmaya yönelik iyileştirme kararları verilmiştir.
- › 2014 yılında Müşteri Segment Projesi'nin tamamlanması ile birlikte Hizmet Kültürü ve Değerler projelerinin ölçümlerinde gelinen başarı düzeyinin ileriki aşamaya geçirilmesi için gerekli revizyonlar yapılmıştır.
- › ISO 10002 Müşteri Şikâyet Yönetim Belgesi'nin 2014 denetiminden başarılı bir şekilde geçilmiştir.
- › EN 15838 Müşteri İletişim Merkezleri Yönetim Sistemi standardına uygun bir şekilde Kalite Yönetim Sistemi kurulmuş ve 16 Ocak 2014 tarihi itibarıyla belgelendirilmiştir.
- › Doküman Yönetim Sistemi'nin daha etkin bir şekilde gerçekleştirilebilmesi amacıyla ISOFT programı devreye alınmıştır. Bu kapsamda kural koyucu tüm dokümanların ve duyuruların yönetimi bu platform aracılığı ile yapılmaya başlanmıştır.
- › Banka'daki pozisyonlara ait tüm görev tanımları, organizasyonel değişiklik ve ISO 9001/COBIT standartları gereklilikleri çerçevesinde revize edilmiştir.
- › Kuveyt Türk'teki faaliyetlerin kalite odaklı incelenebilmesi, etkinliğinin ve verimliliğinin artırılması amacıyla Kurum Kalite İç Tetkikçileri eğitimi verilmiştir. Eğitim sonunda 10 adet şube ve 10 adet birim ziyareti yapılmıştır. Şubeler ve Genel Müdürlük departmanlarında gerçekleştirilen tetkikler sonrasında, iyileştirilmesi gereken noktalar hakkında düzeltici/önleyici faaliyetler başlatılmıştır.
- › Banka organizasyon yapısının etkin hale getirilmesi ve rekabet avantajı sağlayacak şekilde devam etmesine yönelik Organizasyon Politikası ve Kapasite Planlama Uygulama Esasları hazırlanması ile ilgili çalışmalar yapılmıştır.
- › Kuveyt Türk'ün gelişimine paralel olarak bölge organizasyonu yapılanması kapsamında üç adet yeni bölge açılışı yapılmıştır. Sistemsel tanımlamalar ile beraber, bölge sayısı 15'e ulaşmış, diğer bölgelerin isim değişiklikleri gerçekleştirilmiştir.
- › Banka'daki sahibi belli olmayan ve hangi bölümde yapılması konusu tartışmalı işler konusunda çalışmalar yapılmıştır. Bu çalışmalar sonucunda ilgili birimlerin sorumlulukları belirlenmesi ve gri alanların netleştirilmesi çalışmaları sürmektedir.
- › Genel Müdürlük departmanlarındaki sekiz farklı müdürlük ile ilgili yeniden yapılanma süreci çalışmaları yürütülerek, bu müdürlüklere bağlı 15 birim hakkında çalışmalar yapılmıştır.
- › Banka içi ve Banka dışı SağlamFikir.com.tr adresinden gelen fikirler için ilgili bölümler ile beraber değerlendirme çalışmaları yapılmıştır. Sağlam fikir platformuna gelen fikirler için, her çeyrek dönemde bir defa olacak şekilde, toplamda 110 gr tutarında ödüllendirme yapılmıştır.
- › Yönetim Beyanı çalışmaları kapsamında 262 adet süreç gözden geçirilerek güncellenmiştir.

- › 2014 yılı içerisinde, operasyonel mükemmelleşme ve verimlilik göz önüne alınarak "EFT/Havale İşlemlerinin Merkezileşmesi" ve "Ödeme Evraklarının Merkezileşmesi" konularında projeler yürütülmüştür. Merkezileşme projeleri kapsamında, şube çalışanları üzerinde operasyonel iş yükü oluşturan işlerin, Merkezi Operasyon Ekibi'ne aktarılması sağlanmıştır. 2014 yılı sonu itibarıyla Ödeme Evraklarının Merkezileşmesi projesi 14 şube, EFT/ Havale İşlemlerinin Merkezileşmesi projesi ise beş şubede uygulanmaya devam etmektedir.
- › Bankacılık Hizmet Sözleşmesi'nin sayfa sayısının azaltılarak gereksiz basım maliyetinin azaltılması konusunda çalışma yürütülmüş, Çek Karne ve Kredi Kartı Sözleşmelerinin BHS nin içerisinde ayrılması sağlanmıştır. Maddelerin de sadeleştirilmesiyle, Sözleşme 54 sayfadan 12 sayfaya indirilmiştir.
- › Senin Bankan projesi kapsamında hesap açılış, fon kullandırım ve kredi kartı süreçleri tamamlanmıştır.
- › Almanya'da kurulacak olan Banka ile ilgili gerekli süreç çalışmaları tamamlanmıştır.
- › Banka departmanları tarafından işlem bazlı/müşteri bazlı verilen istisnalar belirlenmiştir. 2015 yılında istisna onaylarının, sistemden verilmesi ve raporlanabilmesi adına gerekli çalışmalar yürütülecektir.

- › DYS ile ilgili şubelerde iş yükü oluşturan, aynı dokümanın farklı ekranlara eklenmesi probleminin giderilmesi adına proje yapılarak BT'ye iletilmiştir. Çalışma tamamlandığında şube personelinin üzerindeki gereksiz iş yükü kaldırılmış olacaktır.
- › XTM süreçlerinde sahadan gelen talepler takip edilerek süreç güncellemeleri devam etmektedir. Ayrıca XTM üzerinden yeni kullanılacak ürünlere ilişkin çalışmalar ve Mini Şube konsepti süreçlerine ilişkin çalışmalar devam etmektedir.

### **Strateji Planlama ve Kurumsal Performans Yönetimi Müdürlüğü**

Müdürlüğün temel görev ve sorumluluğu, Yönetim Kurulu'nun ve Üst Yönetim'in talimatlarına uygun olarak Kuveyt Türk stratejileri, politikaları ve yıllık iş planları çerçevesinde Banka'nın orta ve uzun vadeli strateji ve politikalarının belirlenmesi, bu doğrultudaki hedef belirleme çalışmalarının yapılması, bu stratejilerin, değişen şartların gerektirdiği ölçüde revize edilerek Kurum'un potansiyelini azami ölçüde gerçekleştirmesini sağlamaya yönelik süreçlerin standart bir hale getirilmesini sağlamaktır.

Bu görev kapsamında Strateji Planlama ve Kurumsal Performans Yönetimi Müdürlüğü, stratejinin görev alanına giren konularda performans ölçütleri geliştirmeye çalışmakta, hizmetlerin geliştirilmesi ve performansla ilgili bilgi ve verilerin toplanmasını, analiz edilmesini ve yorumlanmasını sağlamaktadır. Ayrıca Banka'yı ilgilendiren konularda, hizmetleri etkileyecek dış faktörlerin incelenmesi, Kurum içi kapasite araştırması yapılması, hizmetlerin etkinliğinin ve tatmin düzeyinin analiz edilmesi ve genel araştırmaların yapılması, izleyen yılların bütçe tahminlerini de içeren Banka bütçesinin, stratejik plan ve yıllık performans programına uygun olarak hazırlanması ve Banka faaliyetlerinin bunlara uygunluğunun izlenmesi ve değerlendirmesinin yapılması da birimin görevleri arasındadır.

2014 yılında bu kapsamda yapılan çalışmalar, ilgili birimler ve Üst Yönetim ile paylaşılmıştır. 2015 yılında da gerekli analiz ve değerlendirmelerin yapılması sağlanacaktır. Strateji Planlama Fonksiyonu'nun doğasında var olan iş geliştirme sorumluluğu kapsamında, 2015 yılında da Banka'nın stratejik hedeflerine hizmet edecek yeni iş kollarının araştırılması ve analiz edilmesi, yatırım fırsatlarının değerlendirilmesi ve ekonomik araştırma faaliyetlerinin sürdürülmesi amaçlanmaktadır.

## 2014 Yılı Faaliyetleri



Çeşitli Sivil Toplum Kuruluşları ve tarihi kültürel mirasa sahip çıkma vizyonu ile toplumun taleplerine yönelik sosyal sorumluluk çalışmaları Kurumsal İletişim Müdürlüğü tarafından yürütülmektedir.

Kurumsal Performans Yönetimi için geliştirilen Turkuaz Programı 2014 yılında geliştirilmeye devam edilmiş, otomasyona aktarılan APG oranı artırılmıştır. Ayrıca hedef kaynaklarının segmente edilmesi, verilerin doğrulanması, APG'lerin stratejik önceliklere göre revize edilmesi çalışmaları da 2014 yılında sürdürülen ve 2015 yılında devam ettirilecek çalışmalar arasındadır.

### Kurumsal İletişim Müdürlüğü

Strateji Grubu, bünyesinde faaliyet gösteren Kurumsal İletişim Müdürlüğü, Banka'nın stratejik öncelikleri ve hedefleri hususunda iç paydaşlar nezdinde algı birlikteliğinin sağlanması, yeni geliştirilen ürün ve hizmetlerin tanıtımının yapılması ve temel stratejik hedef olan marka bilinirliğinin artırılması konusunda çalışmalar yapmaktadır.

Kurumsal İletişim Müdürlüğü, kurum içi ve dışında yönetimin belirlediği hedeflerin geliştirilmesi ve bu amaçla iletişim ve tanıtım araçlarının tasarlanması, kullanılması, yönlendirilmesi ve yönetilmesi amacıyla kurulmuştur. Birimin temel hedefi, "kurumun vizyon, misyon ve değerlerine uygun olacak şekilde", bilginin doğru zamanda sosyal paydaşlar nezdinde en uygun iletişim araçlarının ve mesajlarının kullanılarak iletilmesidir.

Kurumsal İletişim Müdürlüğü tarafından iş akış ve onay prosedürüne uygun olarak; Banka hakkındaki önemli gelişmeleri, mali tabloları ve finansal durumunu, Banka'nın geleceğe yönelik beklenti ve stratejilerini kamuoyu ve menfaat sahipleri ile en hızlı şekilde paylaşmak amacıyla yazılı ve görsel medya vasıtasıyla basın açıklamaları yapılmaktadır.

Bu bilgilendirme ve iletişim çalışmalarında sosyal medya mecraları da etkin olarak kullanılmaktadır. Ana mecra olarak kullanılan Facebook ve Twitter hesapları üzerinden 2014 yılı boyunca banka ile ilgili konuşmaların takibi ve içerik yönetimi gerçekleştirilmiştir.

Çeşitli Sivil Toplum Kuruluşları ve tarihi kültürel mirasa sahip çıkma vizyonu ile toplumun taleplerine yönelik sosyal sorumluluk çalışmaları Kurumsal İletişim Müdürlüğü tarafından yürütülmektedir. Bu çerçevede içinde topluma değer katan sosyal sorumluluk projelerine 2014 yılı içinde de devam edilmiştir.

Banka'nın, tarihi ve kültürel mirası yaşatmak ve bu sayede gelecek nesillere "değerleri" yaşatılmış bir ortam bırakmak amacıyla Ortaköy Camii'nin restorasyonuna sponsor olunmuştur. Restorasyon çalışmalarına 2011 yılında başlanan Ortaköy Camii, 2014 yılında tamamlanarak kapılarını tam anlamıyla cemaatine tekrar açmıştır.

2014 yılında sosyal paydaş ve kamuoyu ile bilgi paylaşımı amacıyla gerçekleştirilen iletişim çalışmalarında öne çıkan başlıklar şu şekilde olmuştur;

- > 25'inci kuruluş yılı
- > Ortaköy Camii'nin açılışı
- > Almanya'daki banka açılış süreci
- > Finansal açıklamalar
- > Sukuk ihraçları
- > Altın bankacılığında sektör ikinciliği
- > Konut finansmanı ve kentsel dönüşüm finansmanı kullandırmada sektör birinciliği
- > Ar-Ge Merkezi, BOA yazılımı ve Visca projesi
- > Bonds&Loans, Global Finance Magazine ve ARGE ödülleri
- > IIRA ve Fitch Ratings'den alınan kredi notu açıklamaları
- > İhtiyaç Kart ve Tohum Kart ürünleri
- > Araç finansmanı ürünü
- > KOBİ'lere Sevk Öncesi Döviz İhracat Finansmanı
- > Emlak, Sibos, TUMSIAD fuarlarına katılım
- > Ramazan ayı iletişim çalışmaları
- > Çağrı Akademi Lansmanı
- > Ahilik Haftası kutlamaları



Kuveyt Türk, hassasiyetlerle örülmüş kurum kültüründen yola çıkarak, sahip olduğu kültürel emanetlere kayıtsız kalmamanın yanı sıra toplumun ihtiyaçlarına cevap vermeyi hedeflemektedir.

### KURUMSAL SOSYAL SORUMLULUK VE SÜRDÜRÜLEBİLİRLİK

“Sağlam Bankacılık” iş modeli ile 25 yılı geride bırakan Kuveyt Türk, sürdürülebilir büyüme hedeflerine, değerlerinden taviz vermeden ulaşmayı amaçlamaktadır. Kuruluşundaki ve ortaklık yapısındaki vakıf kültüründen aldığı ilhamla, topluma değer katan sürdürülebilir sosyal sorumluluk faaliyetleri, Banka'nın sahip olduğu kurumsal yönetim anlayışının ve inisiyatifinin doğrudan yansımaları konumundadır.

Her Kuveyt Türk çalışanının ve müşterisinin de gönülden sahip çıktığı bu faaliyetler sayesinde; Türkiye'nin tarihi ve kültürel mirasının korunması ve gelecek nesillere aktarılması amaçlanmaktadır. Bunun yanı sıra, toplumsal dayanışmanın gerektirdiği her alanda ve her zamanda ihtiyaç sahiplerine uzatılan yardım eli aracılığıyla ulusal ve uluslararası birçok coğrafyada ihtiyaçlara yerinde cevap verilmesi için gayret ve kaynak sarf edilmektedir.

Kuveyt Türk, tüm bu hassasiyetlerle örülmüş kurum kültüründen yola çıkarak, sahip olduğu kültürel emanetlere kayıtsız kalmamanın yanı sıra toplumun ihtiyaçlarına cevap vermeyi hedeflemektedir. Bunların yanında merkezinde insan olan iş gücünün kalitesini artırmak için tasarladığı “Önce Çalışan” konsepti ile çalışanlarının sesine kulak vererek, her biri ülkemizin geleceği için insan kaynakları alanında model olabilecek sosyal sorumluluk uygulamalarını hayata geçirmektedir.

Günümüzde finansal sektörünün kolay kolay cesaret edemeyeceği uygulamaları, kârlılığın ötesinde değerlendiren Kuveyt Türk, etik bankacılık ilkeleri rehberliğinde referans kurumsal sosyal sorumluluk

uygulamalarına imza atmaktadır. Yaşadığı çevreye duyarlı ve içinde yaşadığı değerlere oldukça hassas sosyal bireylerden oluşan Kuveyt Türk, çeşitli alanlarda gerçekleştirdiği, aşağıda detayları yer almakta olan, değerli işbirlikleri ve sosyal sorumluluk projeleri ile sadece banka olarak değil, sektörünün değerli bir sosyal markası olarak da onur ve gurur kaynağıdır.

### TOPLUMA KATKI

#### Ar-Ge Merkezi

Sosyal ve ekonomik açıdan sonraki nesillere ve topluma ihtiyaçlarını karşılayacak bir ortam bırakmayı amaçlayan Kuveyt Türk, inovasyon ve teknolojiye ileriye gidenin gerek finans sektöründe gerekse toplumun refahının artmasında çok önemli bir rolü olduğuna inanmaktadır.

Banka'nın gerek kendi teknolojik altyapı ihtiyaçlarını karşılamak gerekse finans sektörünün ihtiyaç duyduğu yenilikçi projeleri hayata geçirmek için kurmuş olduğu Ar-Ge Merkezi Türkiye'de bankacılık alanında bir ilk olma özelliği taşımaktadır.

Kuveyt Türk Ar-Ge Merkezi, 2014 yılında hayata geçirdiği inovasyon niteliğindeki işlerle Üçüncü Özel Sektör Ar-Ge Merkezi Zirvesi'nde Bankacılık ve Finans Sektörü kategorisinde Ar-Ge ve İnovasyon kategorisinde büyük ödüle layık görülmüştür.

#### KAÇUV (Kanserli Çocuklara Umut) Destek Projesi

Ülkemiz açısından önemi giderek artan kanser hastalığına karşı duyarlılığını gösteren Kuveyt Türk, insana ve insan sağlığına verdiği önemi bu projeyi hayata geçirerek göstermiştir.

#### Pakistan Sel Felaketi Mağdurlarına Yardım Kampanyası

Evleri yıkılan Pakistanlı vatandaşlar için Banka müşteri ve çalışanlarının bağışları sonucunda Türk Kızılayı işbirliğiyle kurulan “Kuveyt Türk Kardeşlik Köyü”nde yaklaşık 100 aile barınmaktadır. Gerçekleştirilen bağış kampanyasının devamında da bir yıl boyunca köy sakinlerinin yine Kızılay aracılığıyla belirlenen acil ihtiyaçlarına cevap verilmeye devam edilmiştir. Gıda, giyecek, kırtasiye gibi tüketim ürünleri, Kuveyt Türk tarafından tedarik edilerek ihtiyaç sahiplerine iletilmiştir.

#### Somali Açlıkla Mücadele Yardım Kampanyası

2011 yılı içinde Somali'de yaşanan açlık ve kıtlık felaketi ardından Kuveyt Türk, çalışanları ve müşterilerinin de katılımıyla bir bağış kampanyası düzenlemiştir. Bu doğrultuda, Başbakanlık Afet ve Acil Durum Yönetimi Başkanlığı koordinasyonunda bölgeye ulaştırılacak yardıma katkıda bulunmak amacıyla 1 milyon TL düzeyinde nakdi yardım ilgili hesaba aktarılmıştır.

#### Van Depremi Ev-Konteyner Yardım Kampanyası

Kuveyt Türk, 2011 yılı sonunda Van'da meydana gelen deprem felaketinin ardından deprem mağdurlarına yönelik olarak geçici barınma ihtiyacının karşılanması için Umut Köyü adıyla bir prefabrik kent oluşturulmasına öncülük etmiştir.

## 2014 Yılı Faaliyetleri



Kuveyt Türk'ün akıllı bina teknolojisiyle hayata geçirdiği Kocaeli Şekerpinar'daki yeni Bankacılık ve Yaşam Üssü'nde çalışma hayatı 2014 yılı içinde başlamıştır.

### Soma Maden Kazası Mağdurlarına Yardım Kampanyası

Kuveyt Türk, 2014 yılı içinde Soma'da gerçekleşen maden faciasının ardından hayatını kaybeden madencilerin ailelerine destek olmak üzere Üst Yönetim'in aldığı kararla Soma'ya 1 milyon TL yardımda bulunmuştur. Banka'nın gerçekleştirdiği bağış, AFAD aracılığıyla ihtiyaç sahiplerine ulaştırılmıştır.

### KÜLTÜR SANATA KATKI

#### Saliha Sultan (Azapkapı) Çeşmesi Restorasyonu

Tarihi Saliha Sultan Çeşme ve Sebili, Vakıflar Genel Müdürlüğü ile Kuveyt Türk'ün "Yok Olmaya Terk Edilmiş Tarihi Eserleri Koruma" Projesi kapsamındaki işbirliği çerçevesinde restore edilmiştir.

#### Bursa Kozahan Şadırvanı Restorasyonu

Geçmişte Bursa ipekçiliğinin merkezi olan Koza Han'ın ortasındaki cami ve şadırvan aslına uygun olarak restore edilmiştir. Vakıflar Bölge Müdürlüğü'nün kontrolünde Kuveyt Türk tarafından restorasyonu gerçekleştirilen cami ve şadırvan aslına uygun olarak kaybolmaya yüz tutmuş tarihi varlıkların topluma kazandırılması çalışmaları kapsamında restore edilmiştir.

#### Büyük Mecidiye (Ortaköy) Camii Restorasyonu

Kuveyt Türk, tarihi ve kültürel mirası yaşatmak ve bu sayede gelecek nesillere "değerleri" yaşatılmış bir ortam bırakmak amacıyla Ortaköy Camii'nin restorasyonuna sponsor olmuştur. Verdiği destek ile restorasyon çalışmalarına 2011 yılında başlanan Ortaköy Camii, 2014 yılı içinde tamamlanarak kapılarını tam anlamıyla cemaatine tekrar açmıştır.

### Türk - İslam Sanatları Koleksiyonu

Kültürel alanda tarihi eser restorasyonunun yanında yayıncı kimliğiyle de yer alan Kuveyt Türk daha önceki yıllarda basımını gerçekleştirdiği Kaybolan Çeşmeler, Kaybolan Meslekler ve Evliya Çelebi - Hac Yolu adlı kitaplardan sonra, 2014 yılı içinde de Büyük Mecidiye Camii ve Ortaköy kitabını okuyucuları ile buluşturmuştur. Ortaköy Camii restorasyonu ile beraber hazırlıklarına başlanan kitap önemli bir prestij eser olarak raflardaki yerini almıştır. Kitap yayıncılığının yanı sıra Türk İslam sanatları alanında önemli sanatçıların eserlerini koleksiyonuna ekleyen Kuveyt Türk; katı, minyatür, tezhip, ebru, küfi, hat sanatına ait 120 eseri şubelerinde sergileyerek müşterileri ile buluşturmuştur.

### GENÇLERE KATKI

#### "Bankada Kampüs" Projesi

İnsan kaynağı kalitesine önem veren ve yatırım yapan Kuveyt Türk, bankacılık sektörüne ilgi duyan, mezuniyet sonrası bu sektörde kariyerini şekillendirmek isteyen öğrencilere yönelik bir yetiştirme programı olan "Bankada Kampüs" projesini yürütmektedir. Üniversitelerin 3. ve 4. sınıf öğrencilerinin okurken çalışma hayatını tecrübe etme imkânı buldukları program kapsamında Kuveyt Türk'te çalıştıktan sonra mezun olan öğrencilerin %80'e yakın bir kısmı Banka bünyesinde profesyonel çalışma hayatına devam etme şansı bulmaktadır.

### KOBİLERE KATKI

#### KOBİ Bankacılığını Geliştirme "Sağlam Finansal Kararlar"

Etik bankacılık iş modeli ile ilgili müşterilerini son derece şeffaf bir biçimde bilgilendiren

Banka, önemli bir segment olarak gördüğü KOBİ'lere yönelik desteğini sadece finansal kaynak sağlamakla sınırlı tutmamaktadır. KOBİ'lere katma değer oluşturacak, onların iş süreçlerinin verimliliğini artıracak, ekonomik ve teknolojik bilgi seviyelerini yükseltecek, dünya pazarlarına uyumlarını kolaylaştıracak bilgi, birikim ve tecrübelerini bu segmente ulaştırmak için 2012 ve 2013 yılları içerisinde uygulamaya başladığı toplantılara, 2014 yılı içerisinde de bölgesel olarak gerçekleştirilen birebir ziyaretler ile sürdürmüştür.

### ÇALIŞANA KATKI

#### "Önce Çalışan"

Müşterilerine, topluma ve ekonomiye verilen desteğin yanında sürdürülebilir bir işveren olmayı ve etik bankacılık ilkeleri gereği insan kaynaklarında saygılı bir iş ortamı oluşturmayı en önemli öncelikleri arasında gören Kuveyt Türk, tasarladığı 'önce çalışan' konsepti ile çalışanlarına verdiği değeri göstermektedir.

### ÇEVREYE KATKI

#### Bankacılık Üssü ve Yaşam Merkezi

Kuveyt Türk'ün akıllı bina teknolojisiyle hayata geçirdiği Kocaeli Şekerpinar'daki yeni Bankacılık ve Yaşam Üssü'nde çalışma hayatı 2014 yılı içinde başlamıştır.

Modern ofis tasarımıyla, çalışanlarına rahat ve konforlu bir ortam yaratan Kuveyt Türk, aynı zamanda son teknoloji ile inşa edilen bina sayesinde ciddi oranda elektrik, su ve ısı tasarrufu sağlayarak sürdürülebilirlik alanında üzerine düşen görevi yerine getirmektedir.

## KURUMSAL VE ULUSLARARASI BANKACILIK

Kuveyt Türk'ün stratejik hedefleri doğrultusunda Kurumsal Pazarlama, Uluslararası Bankacılık, Hazine Grubu, Yatırım Bankacılığı, Performans ve Ürün Yönetimi ile birlikte Yurt Dışı Şube ve İştirakler'den oluşan Kurumsal ve Uluslararası Bankacılık Grubu'nun faaliyetleri, yurt içinde Banka'nın rekabet avantajının artırılarak müşterilere daha geniş bir yelpazede kaliteli hizmet ve ürün sunulmasını ve bölgesel bir yapılanmaya doğru ilerlenmesini kapsamaktadır. Bu hedef doğrultusunda, 2014 yılında Banka'nın büyüme ve kârlılığında olumlu katkılar sağlanmıştır.

### Hazine Grup Müdürlüğü

Banka'nın likidite ve piyasa risklerini yönetmekle sorumlu olan Hazine Departmanı, 2014 yılında risk yönetimi ve kârlılığa dayalı yaklaşımını sürdürmüştür.

Kuveyt Türk, küresel piyasalardaki düşük volatilité ve artan yurt içi rekabete rağmen, 2014 yılında döviz işlem hacmini ve kârlılığını artırmayı başarmıştır. Hazine'nin etkin pazarlama ve rekabetçi fiyatlama politikası izlemesi sonucunda Banka'nın döviz işlem kârı bir önceki yıla göre %10 oranında artmıştır.

Banka, Şubat 2013 tarihi itibarıyla üstlendiği BİST Kıymetli Madenler ve Taşlar Piyasası'nın Nakit Takas Muhabir Banka görevini 2014 yılında da başarıyla devam ettirmiştir. BİST fiziksel altın işlem hacimlerinde 2011 yılından bu yana tüm

bankalar arasında liderliğini devam ettiren Kuveyt Türk, 2013 yılının ardından, 2014 yılında da bankaların da dâhil olduğu tüm BİST üyeleri arasında birinci olmayı başarmıştır. Banka, BİST altın işlem hacmi birinciliğinin yanı sıra, standart külçe altın ve gümüş dış ticaretinde de tüm Türkiye'de liderliğini korumaktadır.

Kuveyt Türk, altın işlemlerindeki başarılarının yanı sıra, BİST gümüş işlem hacminde de tüm üyeler arasında üçüncülüğü elde ederken, tüm bankalar arasında 2008 yılından bu yana elinde tuttuğu liderliğini, 2014 yılında da devam etmiştir. 2014 yılında bir Türk bankası için ilk olması özelliğini taşıyan uluslararası standartlardaki Kuveyt Türk tasarımı külçe altınlar üretilmeye başlanmıştır. Söz konusu külçe altınlar yurt içi ve yurt dışı piyasalarda işlem görmektedir.

Banka 2010 yılında Amerikan doları cinsinden sukuk ihracı ile başladığı ihraçlarına 2014 yılında Amerikan doları ve Türk Lirası cinsinden sukuk ihraçları sürdürmüştür. Buna ek olarak yine aynı yıl farklı vadelerde murabaha sendikasyonu ile kaynak sağlamıştır. Banka böylece 2014 yılında finansman çeşitliliğini de devam ettirmiştir.

Bireysel ve kurumsal müşterilerine sukuk alım satım işlemlerinde fiyat verilmeye başlanarak Banka'nın müşterilerine sunduğu ürünlerde çeşitlendirilmeye gidilmiştir.

2015 yılında müşteri ihtiyaçlarına hitap eden yeni ürün ve hizmetlerle müşteri tabanının genişletilmesi hedeflenmektedir.

**Aktif Pasif Yönetimi Birimi:** Banka'nın likidite ve vade uyumsuzluğu risklerini yönetmektedir. Bunun yanında etkin likidite yönetimi için bankalar arası piyasada işlemler yapmaktadır. Kuveyt Türk'ün güçlü sermaye yapısı ve yüksek likiditesi sayesinde bankalar arası piyasada fon kullandığı banka sayısı önemli oranda artış göstermiştir. Türkiye'de faaliyet gösteren çok sayıda banka ile işlem yapabilen Kuveyt Türk, yurt dışında da güvenilir bankalarla çalışma alanlarını genişletmeye devam etmektedir.

Banka, 2014 yılı içinde ihraç edilen kamu ve özel sektör Amerikan doları ve TL cinsi kira sertifikalarını portföyüne dâhil ederek, aktif içindeki menkul kıymet ağırlığı sabit tutmuştur. Yıl içerisinde ikinci el kira sertifikası alım satım işlemlerine de hız verilmiştir.

**Döviz ve Kıymetli Madenler Birimi:** Banka'nın kur riskinin yönetilmesinden ve hazine ürünlerinin satışından sorumludur. Banka müşterilerine ve şubelere döviz ve kıymetli maden fiyatlaması yapan Birim, 2014 yılında etkin satış ve pazarlama faaliyetleriyle müşteri ilişkilerini güçlendirirken, riskleri de etkin bir şekilde yönetmiştir.

## 2014 Yılı Faaliyetleri



Kuveyt Türk, 26 Haziran 2014 tarihinde gerçekleştirdiği 500 milyon Amerikan doları tutarında uluslararası sukuk ihracı yatırımcıların yoğun ilgisiyle karşılanmış, uluslararası yatırımcıların Kuveyt Türk'e olan güveninin göstergesi olmuştur.

### Uluslararası Bankacılık

Uluslararası Bankacılık Birimi'nin temel fonksiyonu, Banka'nın yurt içi ve yurt dışı tüm bankalar ile olan (finansal kurumlar) uluslararası sektöre ilişkin tüm ürün ve iş alanlarındaki ilişkilerini kurmak, izlemek, yönetmek ve geliştirmektir. Diğer banka örneklerinde finansal kurumlar adı altında yer alan bu işlev, genelde Banka'nın özelde ise uluslararası sektörün tüm ilişki yönetimini kapsamı açısından, Kuveyt Türk'te Uluslararası Bankacılık adı altında toplanmıştır.

Uluslararası Bankacılık Birimi, Banka'nın mevcut muhabir ağındaki verimliliği artırmak amacıyla, ürün ve hizmetlerde çeşitlilik, mütakabiliyet ve ilişkide devamlılık unsurları üzerinde durmaktadır. Tüm bu unsurların muhabir bankalarla yürütülüp yönetilmesi, Banka'nın gerçek anlamda uluslararası bir profil kazanmasında birinci dereceden rol oynamaktadır.

Birim'in, verimliliğin sağlanmasına ek olarak, mevcut networkün genişletilmesi gibi bir görevi de bulunmaktadır. Bu yöndeki çalışmalarda makro düzeydeki dış ticaret politikaları, dış ticarete kısa ve orta vadede hedeflenen bölge ve ülkeler, bankanın strateji ve politikaları dikkate alınarak hareket edilmektedir.

Uluslararası Bankacılık Birimi tüm sektörlerin finansal kuruluşlar ile olan ilişkilerini en yüksek düzeyde tutmak amacıyla 2014 yılı içinde başta Avrupa, Orta Doğu, Asya ve Türki Cumhuriyetler

olmak üzere düzenli muhabir ziyaretleri gerçekleştirdiği gibi, ülkenin dış ticaret politikaları, Banka'nın büyüme hedefine ve kârlılığına katkı sağlayacak şekilde yeni bölgelerde yeni muhabir kazanım planları da geliştirmektedir. Bu ziyaretler, Banka'nın bilinirliği ve itibarının artırılmasının yanında, dış ticaret ve borçlanma araçlarına olan ilgiyi artırmış ve ziyaretlerin fiili sonuçları hacimlere yansımıştır.

Ayrıca 2014 yılı Eylül ayında ABD'nin Boston kentinde yapılan SIBOS Bankacılık Fuarı'nda Kuveyt Türk, Uluslararası Bankacılık ve Bilgi Teknolojileri (BT) & Ar-Ge Birimi'yle birlikte ortak stant sahibi olarak yer almış ve burada 100'ün üzerinde banka ile bire bir görüşme ve iş geliştirme şansı yakalanmıştır. Banka son beş yıldır düzenli olarak katıldığı uluslararası SIBOS bankacılık etkinliğinde, bir ilk olarak, muhabirlerle yapılan toplantılar Uluslararası Bankacılık ve BT & Ar-Ge Birimlerinin ortak katılımıyla gerçekleştirilmiş, ilk defa Kuveyt Türk'ün finansal ürünlerinin yanı sıra, Banka'nın BT & Ar-Ge ürünleri de pazarlanmış, BT & Ar-Ge Ekibi'nin birçok seçkin bankanın üst düzey BT temsilcileriyle doğrudan temas kurması sağlamıştır. Bu yolla, Uluslararası Bankacılık Birimi de mevcut muhabir networkünü BT & Ar-Ge Birimi'yle paylaşarak, bu birime daha geniş bir pazarlama ve satış ortamı sağlamıştır. SIBOS 2014'te birlikte kurulan kontakların BT & Ar-Ge tarafıyla ilgili takipleri ilgili birimler tarafından yapılmakta, SIBOS 2015 için de aynı ortak uygulamanın devam ettirilmesi planlanmaktadır.

### Kurumsal Satış

Uluslararası Bankacılık bünyesinde kurulmuş olan Kurumsal Satış Birimi faaliyetlerini başarıyla devam ettirmektedir. Bu kapsamda, 2014 yılında gerçekleştirilen muhabir banka ziyaretleriyle, özellikle Hazine Departmanı'nın uzun vadeli ve düşük maliyetli kaynak bulma ihtiyacını karşılamaya yönelik iş/ürün geliştirme amaçlı görüşmeler gerçekleştirilmiştir. Ziyaretlerin sonucunda, dış kaynak sağlama noktasında mevcut muhabir networkünde pozitif gelişmeler sağlanmıştır. Bu pozitif gelişmeler ışığında, bölge ve ülke bazlı karşı taraf (muhabir banka) çeşitlendirmesi ve buna bağlı olarak risklerin daha etkin yönetimi sağlanmıştır. 2015 ve ilerisi için Banka'nın politika ve ihtiyaçları doğrultusunda oluşturulacak muhabir ziyaret programlarının temel amacı, bu stratejiyle uyumlu olacaktır.

### Dış Ticaret Pazarlama

Uluslararası Bankacılık bünyesinde yürütülen diğer bir temel iş kolu da Dış Ticaret Pazarlama Fonksiyonu'dur. Dış Ticaret Pazarlama çalışmaları kapsamında, 2014 yılında yaklaşık 70 şube ve 150 firma ziyareti gerçekleştirilmiştir. Ziyaretlerin pozitif etkisiyle, 2015 yılında da şube ve firma ziyaretlerinin artırılması planlanmaktadır.

Ayrıca, bölge ve şube çalışanlarının dış ticaret ve Hazine ürünlerine ilişkin bilgi ve deneyimlerinin artırılmasına yönelik yoğun eğitim programları icra edilmiştir. Gelinen aşama itibarıyla dış ticaret rakamlarının oluşumuna katkı sağlayan şube sayısı her geçen gün artmaktadır.

2014 yılında Kuveyt Türk'ün dış ticaretin finansmanına yönelik ürünleri çeşitlendirilmiştir. İslam Kalkınma Bankası bünyesinde yer alan ITFC ve SEP ile devam eden anlaşmalara ek olarak Türk Eximbank ile ihracat yapan firmalarını, sevk öncesi finansman ihtiyaçlarının karşılanması amacıyla 50 milyon ABD doları tutarında anlaşma imzalanmıştır.

#### Muhabir Banka Limit Yönetimi

Muhabir bankalar lehine Kuveyt Türk nezdinde limitlerin tahsis edilmesi, izlenmesi ve genel anlamda yönetilmesi Uluslararası Bankacılık bünyesinde yer alan üçüncü fonksiyondur.

2014 yılı içerisinde 45 banka ve 34 ülke raporu hazırlanmış, ilgili taraflar ile paylaşılmıştır. 2014 yılı içinde yurt içi ve yurt dışı bankaların limit tahsis süreçlerinde ve Counterparty Limit Management (CLM) Modülü'nde iyileştirmeler yapılmıştır. BDDK tarafından 2014 yılı Eylül ayında iyi uygulama rehberleri kapsamında yayınlanan "Karşı Taraf Kredi Riskinin Yönetimine İlişkin Rehber" ve "Ülke Riskinin Yönetimine İlişkin Rehber"de belirtilen tahsis ve izleme kriterlerine tam uyum kapsamında, analiz ve çalışmalar devam ettirilmektedir.

#### Yatırım Bankacılığı

Kuveyt Türk, bugüne dek Körfez Bölgesi'nden finansman temin edilen farklı birçok işlemde aracılık ve danışmanlık görevi üstlenmiş, bu alanda Bölge'nin saygın ve önde gelen finans kuruluşlarının öncelikle tercih ettiği banka konumunu kazanmıştır. Yatırım Bankacılığı Birimi, uluslararası finans piyasaları ile uzun yıllardır devam eden sağlıklı işbirlikleri, farklı sektör, iş alanı, işlem ve ürün tecrübesi ve sağlam teknik bilgisi ile istikrarlı faaliyet çizgisini genişleterek devam ettirmiştir.

Kuveyt Türk, fon kaynaklarının çeşitlendirilmesi yoluyla vade ve fiyat avantajı sağlanması ve bu suretle rekabet avantajının artırılarak müşterilere daha düşük maliyetli ve daha uzun vadeli finansman olanakları sağlanması konusundaki yatırım bankacılığı çalışmalarına 2014 yılında da devam etmiştir. Ağustos 2010 tarihinde bir finansal kuruluş olarak Türkiye'nin ve Avrupa'nın ilk sukuk ihracını gerçekleştiren Kuveyt Türk, o tarihten bu yana faizsiz sermaye piyasalarında faaliyetlerine aralıksız devam ederek, 2014 yılında Türkiye'de ve dünyada yankı uyandıran işlemleri ile piyasadaki lider konumunu pekiştirmiştir.

Kuveyt Türk, 26 Haziran 2014 tarihinde 500 milyon Amerikan doları tutarında uluslararası bir sukuk (kira sertifikası) ihracı işlemi gerçekleştirmiştir. İhraç, %5,2 gibi rekabetçi bir getiri oranı ile fiyatlanmasına

rağmen, yatırımcıların yoğun ilgisinden dolayı 6,5 kat fazla talep (toplam talep 3,3 milyar ABD doları civarında) ile karşılaşmıştır. İhraca, Körfez bölgesinden olduğu kadar, Avrupa'dan ve Asya'dan da 170'ten fazla uluslararası yatırımcının ilgi göstermesi, Kuveyt Türk'ün yatırımcı tabanının oldukça iyi çeşitlendirildiğinin bir göstergesi olmuştur.

Talep defterinin kapanmasının ardından, dağıtım %45 oranında Körfez bölgesi yatırımcılarına ve %55 oranında diğer uluslararası yatırımcılara (İngiltere: %20, Asya: %17, İsviçre: %12, diğer Avrupa ülkeleri: %5, diğer ülkeler: %1) yapılmıştır. Önceki ihraçlarında olduğu gibi, bu ihraç da uluslararası yatırımcıların Kuveyt Türk'e olan güveninin göstergesi olmuştur. Bu ihraç, ikincil piyasalardaki performansı ile Türkiye'de özel sektör sukuk ihraççıları için yeni bir gösterge (benchmark) olarak yerini almış durumdadır.

Uluslararası sermaye piyasalarının yanı sıra iç piyasalarda da kira sertifikası ihraç faaliyetlerine devam eden Kuveyt Türk, önceki yıl halka arz suretiyle ihracını gerçekleştirdiği 364 gün vadeli ve 150 milyon TL nominal tutarlı kira sertifikasının itfasını gerçekleştirerek, Sermaye Piyasası Kurulu'ndan aldığı 1 milyar TL'lik ihraç tavanlı izin kapsamında nitelikli yatırımcılara satılmak üzere detayları aşağıda verilen kira sertifikası ihraç işlemlerini gerçekleştirmiştir:

## 2014 Yılı Faaliyetleri



Kira sertifikası ihraçlarında Kuveyt Türk fon kullanıcısı sıfatıyla ve %100 oranında bağlı ortaklığı olan KT Kira Sertifikaları Varlık Kiralama A.Ş. ise ihraççı olarak yer almıştır.

| Kira Sertifikası Vade ve Tutarı        | İhraç Tarihi    | Yıllık Brüt Getiri Oranı |
|--|-----------------|--------------------------|
| 26 Haziran 2019 vadeli 500.000.000 USD | 26 Haziran 2014 | 5.07                     |
| 23 Mart 2015 vadeli 100.000.000 TL     | 29 Eylül 2014   | 9.81                     |
| 14 Mayıs 2015 vadeli 57.000.000 TL     | 20 Kasım 2014   | 8.65                     |
| 19 Kasım 2015 vadeli 30.000.000 TL     | 20 Kasım 2014   | 9.01                     |
| 23 Mart 2015 vadeli 50.000.000 TL      | 30 Aralık 2014  | 8.87                     |

**Toplam 237.000.000 TL**

**Toplam 500.000.000 USD**

29 Eylül 2014 tarihinde ihracı gerçekleştirilen birinci tertip kira sertifikası, 150 milyon TL'lik toplam tutarı ile bugüne kadar Türkiye'de nitelikli yatırımcıya tek seferde satışı gerçekleştirilen en yüksek meblağlı kira sertifikası olma unvanına sahip olmuştur.

Kira sertifikası ihraçlarında Kuveyt Türk fon kullanıcısı sıfatıyla ve %100 oranında bağlı ortaklığı olan KT Kira Sertifikaları Varlık Kiralama A.Ş. ise ihraççı olarak yer almıştır. Kuveyt Türk, bu ihraçlarda bir taraftan getiri oranı itibarıyla yatırımcısını memnun ederken, diğer taraftan rakiplerine kıyasla daha maliyet-etkin kaynak sağlayan bir katılım bankası profili sergilemiştir.

Kuveyt Türk, faizsiz sermaye piyasalarının oldukça gelişmiş olduğu Malezya'yı da sukuk ihracı için merceğine almış durumdadır. Sermaye Piyasası Kurulu'ndan ve Malezya Merkez Bankası'ndan 2 milyar Ringit'lik ihraç tavanı için onay alan Kuveyt Türk, Malezya'daki düzenleyici kamu kuruluşlarının onaylarının tamamlanmasının ardından, 2015 yılında Ringit cinsinden sukuk piyasalarına giriş yapmayı hedeflemektedir.

2014, aynı zamanda Kuveyt Türk'ün uluslararası sendikasyon piyasalarında aktif konumunu sürdürdüğü bir yıl olmuştur. Banka, 27 Aralık 2013 tarihinde gerçekleştirdiği kulüp murabaha finansmanının (club murabaha financing facility) bir yıl vadeli diliminin geri ödemesini gerçekleştirerek, 17 Aralık 2014 tarihinde yeni bir murabaha sendikasyonu sözleşmesi imzalamıştır. Murabaha sendikasyonu işlemi tahtında iki yıl vadeli 300 milyon ABD doları, iki yıl vadeli 30 milyon avro ve bir yıl vadeli 10 milyon avro dilimlerinden oluşmak üzere Amerikan doları muadilinden toplam 350 milyon ABD doları tutarında kaynak sağlanmıştır.

Gelişmekte olan piyasaların risk primlerinin yukarı yönlü hareket ettiği zorlayıcı bir finansal konjoktüre rağmen oldukça başarılı bir kâr oranı (Bir yıl için referans oran üzerine %0,8 ve iki yıl için referans oran üzerine %1) ile gerçekleştirilen işlem, Kuveyt Türk'ün bugüne kadar gerçekleştirdiği en yüksek tutarlı murabaha sendikasyonu olma özelliğini kazanmıştır.

Körfez bölgesindeki bankalar ile iş ilişkilerini derinleştirme stratejisi kapsamında şekillendirilen murabaha sendikasyonunda, ABC Islamic Bank (E.C.), Abu Dhabi Commercial Bank PJSC, Barwa Bank QSC, Emirates NBD Capital Limited, Noor Bank PJSC ve Qatar Islamic Bank QSC yetkilendirilmiş lider düzenleyici bankalar (Initial Mandated Lead Arrangers) olarak görev almıştır. Sendikasyon işlemine, altı ayrı ülkede yerleşik olan, 11 tanesi Körfez bölgesinde olmak üzere toplam 12 banka katılmıştır. Ayrıca, işlemde Kuveyt Türk'ün ana hissedarı Kuwait Finance House K.S.C. ve bağlı ortaklığı Kuwait Turkish Participation Bank (Dubai) Ltd. danışmanlık rollerini üstlenmiştir.

Kuveyt Türk, yatırım bankacılığı alanındaki tecrübesini finansal kuruluş statüsündeki müşterilerinin de hizmetine sunan bir katılım bankasıdır. Aralık 2014'te Azerbaycan'da yerleşik The International Bank of Azerbaijan OJSC'nin murabaha sendikasyonu işleminde lider düzenleyici banka (Lead Manager) olarak rol almıştır.

Yenilikçi anlayışıyla yatırım bankacılığı alanında uluslararası yapılandırılmış finans ürünleri yelpazesini ve hacmini artırmayı başaran Kuveyt Türk, 2014 yılı boyunca pazar payını yükseltmeye devam etmiştir. Sermaye piyasaları işlemleri, murabaha sendikasyonları, kulüp işlemleri, proje finansmanı ve diğer yapılandırılmış finansman işlemleri şeklinde sınıflandırılacak ürün ve hizmetleri müşterilerine sunmaya devam eden Banka, artan rekabet koşullarında müşterilerin ihtiyaçlarını en etkin şekilde karşılayacak yeni ürünler ve alternatif finansman yapıları konusunda çalışmalarını sürdürmektedir.

Yatırım Bankacılığı, Kuveyt Türk'ün proje finansmanlarından sorumlu ünitesi olarak, 2014'te başta yenilenebilir enerji sektörü başta olmak üzere, alternatif enerji kaynakları, altyapı, şirket satın alma ve birleşmeleri, fabrika ve imalathane kuruluşu gibi geniş bir yelpazede müşterilerinin yatırım finansman ihtiyacı taleplerini değerlendirerek, yatırım projelerinin bir kısmına finansman desteği vermiştir.

Sukuk ihracı yoluyla ile uzun vadeli kaynak sağlama imkânını kullanan Kuveyt Türk, 2015 yılında da müşterilerinin yatırım projelerine sağladığı uzun vadeli kaynağı artırmayı planlamaktadır.

### **Kurumsal Bankacılık**

Kurumsal Bankacılık Pazarlama Müdürlüğü kurumsal şubeler aracılığı ile kurumsal müşterilerin her türlü bankacılık hizmetlerini katılım bankacılığı prensipleri çerçevesinde karşılamaktadır. 2014 yılsonu itibarıyla ikisi İstanbul ve biri Ankara'da olma üzere üç adet kurumsal şube bulunmaktadır. Kurumsal Bankacılık Müdürlüğü, Yatırım Bankacılığı Müdürlüğü ile koordineli çalışarak kurumsal müşterilerin proje finansmanı, yapılandırılmış finansman, sendikasyonlar gibi uzmanlık isteyen işlerinde müşterine özel çözümler sunmaktadır. Diğer yandan, kurumsal müşterilerin nakdi ve gayri nakdi fonlama ihtiyaçları ile diğer bankacılık talepleri Kurumsal Bankacılık Departmanı ve kurumsal şubelerdeki konusunda uzman ekip tarafından özel ilgi ve yakın takip ile çözülmektedir.

Kurumsal Bankacılık Müdürlüğü 2015 yılında da kurumsal müşterilerine özel ve hızlı çözümler sunma noktasındaki çabalarını devam ettirecektir.

### **Ürün ve Performans Yönetimi Birimi**

Kurumsal ve Uluslararası Bankacılık Ürün ve Performans Yönetimi Birimi, Banka'nın stratejik ve finansal hedefleri doğrultusunda Grubun, kurumsal şubelerinin, yurt dışı şube ve/veya iştiraklerin performanslarının etkin bir şekilde takibi, iş modellerinin ve ihtiyaçlarının analiz edilmesi, büyüme ve kârlılık hedeflerine katkı sağlayacak yeni ürünlerin geliştirilmesi ve bu birimlerin ihtiyaçlarına yönelik IT sistem geliştirilmesi, mevcut IT sistem altyapısının iyileştirilmesi amacıyla kurulmuştur.

Birimin iki temel fonksiyonu bulunmaktadır. Bunların ilki ürün yönetimidir. Kuveyt Türk, 2014 yılı Haziran ayında Sermaye Piyasası Kurulu'ndan Borsa Dışı Alım-Satım Yetki Belgesi'ni alarak, müşterilerine doğrudan kira sertifikası ve yatırım fonu alım-satım işlemleri için altyapı çalışmalarını bitirme noktasına gelmiştir. Banka ayrıca, Takasbank bünyesindeki Türkiye Elektronik Fon Dağıtım Platformu'na, BİST Borçlanma Araçları Piyasası Kesin Alım Satım Pazarı'na ve Türkiye Sermaye Piyasaları Birliği'ne (TSPB) üye olmuştur. Bu projeye ek olarak, 2014 yılında, geleneksel kıymetli maden ürünleri, profit rate swap, cross currency swap ve colateral murabaha gibi katılım bankacılığına uygun yapıda tasarlanmış yeni ürünler geliştirerek sektör birimlerinin hizmetine sunmuştur.

Birimin ikinci fonksiyonu ise performans yönetimidir. Bu çerçevede, öncelikle Banka'nın kurumsal şubelerinin hedef ve performansları yakından takip edilmekte, Banka'nın büyümesine ve kârlılığına yaptıkları önemli katkının artarak devam etmesi sağlanmaktadır. Bunun yanı sıra, Uluslararası Bankacılık Grubu birimlerinin ve özellikle Hazine'nin gerçekleştirdiği işlemlerin rapor ve analizlerinin hazırlanması, Üst Yönetim'in bu grupların finansal faaliyetleri hakkında bilgilendirilmesi yoluyla, karar alınması noktasında destek sağlanmaktadır.

## 2014 Yılı Faaliyetleri



Müşteri, ürün hizmet ve kâr merkezleri bazında kârlılığın ve risk/kaynak verimliliğinin takibi, kontrolü ve bütçe bazında planlanıp yönlendirilmesi için gerekli bütün bilgilendirme işlerinden sorumludur.

*Muhasebe Müdürlüğü, Kuveyt Türk faaliyetlerinden parayla ifade edilen işlemlerin kaydedilmesi, sınıflandırılması, özetlenmesi, raporlaması, analiz ve yorum fonksiyonlarını yerine getirmektedir.*

### MALİ İŞLER

Mali İşler Grubu'nun temel görevleri arasında; müşteri, ürün hizmet ve kâr merkezleri bazında kârlılığın ve risk/kaynak verimliliğinin takibi, kontrolü ve bütçe bazında planlanıp yönlendirilmesi için gerekli bütün analitik yönetim ve bilgilendirme işlerinden sorumludur.

Bir komuta kontrol merkezi gibi çalışan Mali İşler Grubu'nun üstlendiği fonksiyonlar şunlardır:

- Banka'nın tüm muhasebe kayıt sisteminin altyapısının oluşturulması, geliştirilmesi ve sistemin doğru işleyişinin takibi,
- Banka'nın tüm mali ve vergisel ve yükümlülüklerinin yerine getirilmesi,
- Bankacılık Kanunu, vergi kanunları, TFRS standartları, yerel ve uluslararası mali mevzuat ve uygulamalar kapsamında raporlamalar yapılması,
- Tespit edilen sorunların anında müdahale edilerek düzeltilebilmesi için zamanında raporlanması,
- Güvenilir yönetim için doğru verilerle etkin bir bütçeleme ve raporlama sistemi oluşturulması,
- Kamuya açıklanacak ve resmi kurumlara gönderilecek raporların zamanında ve doğru verileri içerecek biçimde üretilmesi.
- Bünyesinde Muhasebe, Mali Kontrol, Bütçe ve Yönetim Raporlaması ve Dış Raporlama Müdürlükleri bulunan Mali İşler Grubu'nun temel hedefi, sağlam teknolojik altyapısı ve uzman kadrosuyla bu fonksiyonları üstün hizmet kalitesiyle yerine getirmektir.

### Muhasebe Müdürlüğü

Muhasebe Müdürlüğü, Banka faaliyetlerinden parayla ifade edilen işlemlerin kaydedilmesi, sınıflandırılması, özetlenmesi, raporlaması, analiz ve yorum fonksiyonlarını yerine getirmektedir.

Kuveyt Türk'ün muhasebe sisteminin işleyişinden, Bankacılık Kanunu, Türkiye Muhasebe Standartları, BDDK yönetmelikleri, vergi kanunları ve ilgili diğer mevzuat gereğince hazırlanması gereken finansal tabloların ve yasal raporların gerçeğe uygun olarak hazırlanmasını teminen işlemlerin kayıtlara doğru olarak alınmasını sağlamak, Banka'nın vergi ve benzeri tüm yükümlülüklerinin yerine getirilmesinin ve ödemesinin takibinden, kurum giderlerinin ve sabit kıymetlerin kayda alınmasından, bütçe ve gerçekleşen gider değişimlerinin analizinden, maliyet yönetimi kapsamında gider dağıtımlarının doğru yapılmasından, limitli harcamaların takibinden, Banka gider ve her türlü harcama ödemesinden ve kontrolünden sorumludur.

Muhasebe Müdürlüğü, Banka'nın Bireysel ve Kurumsal Bankacılık, Hazine, Ürün Geliştirme Birimleri tarafından çıkarılan ihracat finansmanı, Eximbank kredileri, kira sertifikaları, TCMB açık piyasa işlemleri, ikinci el piyasa işlemleri, kıymetli madenler, Cumhuriyet Altını, gram ve diğer altın türleri için çıkarılan yeni ürün ve hizmetler, kredi kartları, murabaha ve metal işlemleri, kira sertifikası ihraçları gibi birçok konuda hız kazandırmış, Banka'nın kârlılığına katkı sağlamıştır.

Muhasebe Müdürlüğü, işletme yönetiminin alacağı kararlar için bilgi üretmektedir. Parayla ifade edilebilen (finansal) her türlü işlem, olay muhasebenin konusuna girmekte, finansal bilgi kullanıcıları üretilen bilgilerden veri sağlamaktadırlar. Muhasebe Müdürlüğü'nün Banka organizasyonunda yerine getirdiği önemli fonksiyonlardan bazıları şunlardır:

- › Muhasebe uygulamalarına ve hesap planına ilişkin Bankacılık Kanunu, TMS, BDDK yönetmelikleri, vergi kanunları ve ilgili diğer mevzuatları izlemek ve gerekli düzenlemeleri yapmak,
- › Hesap dönemi içerisinde ortaya çıkan temel mali işlemleri muhasebe sistemine aktarmak, sistemsel geliştirmeler yapmak, mali tablo çalışmalarını yürütmek,
- › Finansal yönetimin en önemli araçlarından biri olan bütçe ve gerçekleşen gelir ve gider değişimlerini incelemek, finansal sapma analizleri yapmak,
- › Bütçe maliyet yönetimi kapsamında, maliyetlerin doğru bir şekilde birim ve şubelere dağıtılmasını sağlamak, limitli harcama kalemlerinin takip ve kontrolünü yapmak,
- › Hesap planı değişiklikleri sonrası sistemsel değişiklikleri yapmak, hesap planı uyumunu sağlamak, muhasebe politikalarını ve değişiklikleri takip ederek uyumunu sağlamak,
- › Kira sertifikası (sukuk) işlemlerinin kayda alınması, değerlendirilmesi ve raporlamasının yapılması,
- › Varlık kiralama şirketlerinin işlemlerinin yürütülmesi, mali tablolarının hazırlanması, yasal ve vergisel işlemlerinin takibi,
- › Halka arz, banka kuruluş, şube açılış, iştirak ve bağlı ortaklık işlemlerinde destek sağlanması, kuruluş maliyetlerinin takibi,
- › Mali ve yasal değişikliklerin sistemsel ve vergisel parametre uyumlarının gerçekleştirilmesi,
- › e-fatura, e-defter, kayıtlı elektronik posta, e-arşiv gibi elektronik mali raporlama sistemlerini uygulamaya geçirmek ve devamını sağlamak,
- › Ürün geliştirme birimlerine yeni çıkan ürün ve hizmetler için teknik, vergisel, muhasebe ve mali konularda destek sağlanması,
- › TMSF prim hesaplaması, reeskontları ve raporlamasını yapmak, TMSF primlerini ödemek,
- › Birimler ve şubelerden gelen vergi, mali mevzuat, muhasebe uygulamaları konularında danışmanlık yapmak, hızlı ve kalıcı çözümler üretmek geliştirmeler yapmak,
- › Müşteri Memnuniyeti Birimi'ne, dış müşterilerden gelen talepleri etkin ve hızlı karşılayabilmesi için sistemsel geliştirmelerde destek sağlamak,
- › Ar-Ge departmanı harcama ve maliyetlerinin ayrı departman olarak takibi, Ar-Ge vergisel teşviklerden faydalanılması için vergi dairesi ve Sanayi Bakanlığı için rapor hazırlama çalışmalarını yürütmek,
- › Banka menkul kıymetlerinin, TCMB APİ işlemleri, kira sertifikaları ikinci el piyasa işlemleri, B Tipi Altın ve Gümüş Fonu işlemlerinin takibi, değerlendirme ve raporlama işlemlerinin yapılması,
- › Yurt dışı raporlama için vadeli/türev işlemler raporunun hazırlanması,
- › Yurt dışı raporlama kapsamında, menkul kıymetler, satılmaya hazır varlıklar, sabit kıymetler, elden çıkarılacak kıymetler, iştirak ve bağlı ortaklıklar vs. konularında talep edilen çalışmaları yapmak,
- › Muhasebe olarak yapılan kontrol ve geliştirmelerle verimlilik artışı, maliyet ve gider azaltıcı işlemlere önemli katkılar sağlamak,
- › Banka'nın transfer fiyatlandırması raporunu hazırlamak ve mali idareye göndermek,
- › Banka adına kayıtlı ve alacaklara karşılık alınan gayrimenkullerin kayda alınması, değerlendirilmesi, satışı yasal ve vergisel takibinin yapılması, satış raporları hazırlanması,
- › Hazine forward, swap, kıymetli maden vadeli işlemler, spot işlemlerin kontrolü TMS ve vergi kanunları uyarınca gerçeğe uygun değerlendirilmesini yapmak,
- › Banka döviz ve kıymetli maden vaziyet hesaplarının değerlendirilmesini yapmak, vaziyet devirleri ve kontrollerini yapmak,
- › Şube ve birimlerin işlerini kolaylaştıracak geliştirmeler yapmak, işlerde merkezileşme sağlamak,
- › Banka'nın aylık, üç aylık ve yıllık kâr-zarar çalışmalarını, üçer aylık BDDK ve ana ortak KFH için yapılan bağımsız denetim çalışmalarını yürütmek, çalışmalar yapmak,
- › Ara dönem ve yılsonu envanter çalışmalarını, Bankacılık Kanunu, TMS ve vergi kanunlarına göre yürütülmesini sağlamak ve sonuçlandırmak,

## 2014 Yılı Faaliyetleri



2014 yılı boyunca Muhasebe Müdürlüğü tarafından uygun ve yeni çözümler geliştirilerek, bilgi birikimi ve tecrübeler ışığında, çözüm merkezi anlayışı ile hizmet kalitesi yükseltilmiştir.

- › Banka'nın TTK ve vergi kanunlarına göre tutulması gereken defterlerinin tasdiki, yazımı ve kapanış tasdik işlemlerini yapmak,
- › Maliye idaresine, TCMB'ye, TMSF'ye, mahkemelere, bilirkişilere, YMM'lere kendi faaliyet alanı ile ilgili raporlar göndermek, inceleme ve denetim faaliyetlerinde istenen çalışmaları yapmak,
- › Genel Kurul hazırlık çalışmalarına katılmak, ortaklarla ilgili işlemler yapmak, birimlerle ve resmi kurumlarla ilgili işlemleri yürütmek,
- › Sağlanan bilgilerle bağlı olunan yönetime daha etkin bir şekilde karar alabilecek bilgi ve veri akışını sağlamak,
- › Banka sabit kıymetleri ve duran varlıklarının yönetimi ve raporlamasını yapmak,
- › Loro, nostro, vostro yurt içi ve yurt dışı banka hesapları ve TCMB serbest ve zorunlu karşılık hesaplarının mutabakatını yapmak,
- › Genel karşılık çalışmalarını yürütmek, kontrol, rapor ve değişim analizlerini yapmak,
- › Çek takas ve çek senet hesap mutabakatlarını yapmak,
- › Bağış ve yardımlar hesaplarını Bankacılık Kanunu sınırlamaları ve vergi kanunları uyarınca kontrol ve raporlamasını yapmak,
- › Banka'nın tüm vergi, resim, harç ve beyan yükümlülüklerini ve ödeme işlemlerini yapmak, raporlama yapmak ve göndermek,

- › Alınan ve verilen murabaha wakala ve sendikasyon kredilerinin reeskont ve değerlendirme çalışmalarının yapılması,
- › IRR ve düz reeskont hesaplamaları ve raporlaması,
- › Mali bilanço ve gelir tablosunu hazırlamak,
- › Kurumlar vergisi ve TMS kapsamında ertelenmiş vergi çalışmalarını yapmak ve raporlamak,
- › İç ve dış denetim, sistemsel denetimler, vergi ve mali denetim faaliyetlerinde çalışmalar yapmak, vergi idaresi ile ilişkileri sağlamak,
- › Banka'nın yurt içi ve yurt dışı iştirak ve bağlı ortaklıklar, serbest bölge ve yurt dışı şube işlemlerini yürütmek, gerekli kontrolleri yapmak,
- › Banka ve finansal muhasebe, vergi konularında birim ve şubelere eğitimler vermek.

### Muhasebe Müdürlüğü

2014 yılı boyunca uygun ve yeni çözümler geliştirilerek, bilgi birikimi ve tecrübeler ışığında, çözüm merkezi anlayışı ile hizmet kalitesi yükseltilmiştir. Bu çerçevede, 2014 yılı içerisinde, sistemsel altyapı çalışmaları ile manuel yapılan işlemlerin birçoğunda otomotizasyona geçilmiştir. Şubelerde yapılan kira ödemesi işlemlerinde ve bazı vergi işlemlerinde merkezileşme sağlanmıştır. Banka'nın giderleri içinde, limit ve gerçekleşen kontrolü için sistemsel geliştirmeler yapılmış, limit dışında harcama yapılmasını önleyici geliştirmeler sağlanarak, raporlamalar yapılmıştır.

Bütçe kalemleri ile gerçekleşen kalemleri karşılaştırılmış, analiz ve raporlama yapılmasını sağlayacak programsal geliştirmeler konusunda çalışmalar yürütülmüştür.

Banka'daki işlemlerin, ürün ve hizmetlerin vergisel teşvikleri araştırılarak vergi avantajlarından maksimum derecede faydalanılması sağlanmış, mali tablo hazırlık çalışmalarının kısa sürede hazırlanabilmesi konusunda önemli mesafeler alınmıştır.

Muhasebe Müdürlüğü, rekabetin çok fazla olduğu günümüzde, Banka'nın kârlı çalışıp çalışmadığının, mali sorumluluklarını yerine getirip getirmediğinin muhasebe verilerine dayanarak öğrenildiği bilinci ve sorumluluğuyla, bilgi sistemi özelliği ile muhasebenin temel kavramları, politika ve kuralları çerçevesinde Banka için doğru ve hızlı bilgi üretmeye, teknolojik gelişmeleri, yerel ve uluslararası mevzuatı en iyi biçimde takip ederek verimliliği artırmaya, iç ve dış müşteri memnuniyetini üst seviyelere çıkarmaya, yenilikçi ürün geliştirme süreçlerine destek olmaya, sürekli gelişimi ve verimliliği gözeterek özveri ile çalışmaya devam edecektir.

### Mali Kontrol Müdürlüğü

Mali Kontrol Müdürlüğü, bünyesinde Mali Kontrol, Hazine Kontrol ve Gider Yönetimi Birimleri olarak üç ana başlık altında fonksiyonlarını icra etmektedir. Her birim uzman ve dinamik kadrosuyla kendi süreçlerini ve kontrol noktalarını sürekli geliştirerek Kuveyt Türk'ün kurumsal

gelişimine önemli katkılar sunmaktadır. Mali Kontrol Müdürlüğü'nün temel fonksiyonları şunlardır:

#### Mali Kontrol Birimi Fonksiyonları:

- > Banka'nın iç ve dış raporlamalarının zamanında, doğru ve güvenilir veriler ile hazırlanabilmesi için sağlam bir muhasebe altyapısının oluşturulması ve geliştirilmesi ile birlikte etkin finansal ve muhasebe kontrollerini gerçekleştirmek,
- > Tek düzen hesap planı, ilgili mevzuat ve tebliğler çerçevesinde tüm işlemlerin muhasebe hesaplarına doğru olarak kaydedilmesi için günlük, haftalık ve aylık bazda gerçekleştirilecek periyodik kontrollerle hataların anında tespit edilip düzeltilmesini sağlamak,
- > Banka ve sektörle ilgili analizler yaparak Banka yönetimine karar alma sürecinde destek olmak,
- > Banka'nın gelir ve giderlerini günlük olarak kontrol ve analiz etmek; kâr paylarının hesaplanması ve müşteri hesaplarına doğru bir biçimde yansıtılmasını sağlamak,
- > Banka'nın sistem değişikliği, mevcut ürünlerin geliştirilmesi ve yeni ürünlerin oluşturulmasında muhasebe ve sistem altyapısı desteği sağlamaktır.

#### Hazine Kontrol (Middle Office) Birimi Fonksiyonları:

- > Banka'nın döviz ve kıymetli maden vaziyetinin etkin bir şekilde takibini ve kambiyo, türev ve kıymetli maden kârlarının doğru bir şekilde yansıtılmasını sağlamak,
- > Swap, murabaha, kıymetli maden, FX ve sukuk işlemlerinin operasyonel kontrol ve onayını sağlamak, kârlılık analizlerini yapmak,
- > Dealer'ın yaptığı işlemlerin kendi limitleri dâhilinde olup olmadığının kontrolünün sağlanması,
- > Müşteri ve Banka limit ve teminatlarının kontrolünün sağlanması,
- > TCMB APİ işlemlerinin operasyonel işlemlerini izlemek, kontrol etmek ve kârlılık analizlerini yapmak,
- > KM ve FX işlemleri için karşılıklı yapılan işlemlerin kontrolünün sağlanması,
- > Swap pointlerin ve depo kurlarının kontrolü ve güncellenme sıklığını izleme, kontrol ve analizinin yapılmasının sağlanması,
- > Günlük yayınlanan likidite raporunun kontrolünün sağlanması,
- > Hazine Departmanı gider kontrol ve mutabakatının yapılmasını sağlamak,
- > Cash flow (karşı banka hesapları) takip ve kontrolünün sağlanması,
- > Margin call taleplerinin uygunluğunun kontrolünün sağlanması,
- > Platform müşterilerinin kur marjı kontrolü,
- > Banka bünyesinde bulunan yatırım fonlarının emir, pozisyon, portföy ve net aktif değer kontrolünün sağlanmasıdır.

#### Gider Yönetimi Birimi Fonksiyonları:

- > Banka'nın faaliyetleri için gerekli harcamaların doğru ve yerinde bütçelenmesi, bütçeyi aşmayacak şekilde uygun maliyetlerle temini ve verimli bir şekilde kullanımını için kontrol ve analizler yapmak,
- > Maliyet optimizasyon çalışmalarında tespit edilen riskli veya iyileştirme gereken durumları ilgili Yönetim ve süreç sahipleri ile paylaşmak, önlem ve aksiyon alınması için talepte bulunmak,
- > Gider yönetimi kapsamındaki giderlerle ilgili olarak olağandışı olanların tespitine yönelik günlük, haftalık ve aylık kontroller ile giderlerin analizlerinin gerçekleştirilmesini sağlamak, bu bilgilerle ilgili olarak ilgili yönetim veya süreç sahiplerini bilgilendirmek, gereken önlemlerin alınmasını sağlamak,
- > Gider yönetimi kapsamındaki giderlere ilişkin bütçe oluşturma çalışmalarında etkin olarak görev almak ve taslak bütçeyi onaylamaktır.
- > Belirli bir tutarın üzerinde olan veya bütçe aşımına sebep olacak giderleri, mal ve hizmet satın alımlarını, kira ödemelerini ve bunlara bağlı sözleşme taleplerini, uygunlukları dâhilinde onaylamak veya red etmektir.

Ayrıca Mali Kontrol Müdürlüğü, şube ve birimlerden gelen muhasebe uygulamalarına ilişkin sorunların çözülmesi ve kullanıcılara önerilerde bulunulması noktasında destek olmaktadır. Bunun yanında, aylık finansal raporlar için gerekli çalışmaları yürütmek, ara dönem ve yılsonu işlemlerini gerçekleştirmek, iç ve

## 2014 Yılı Faaliyetleri



Mali Kontrol Müdürlüğü, 2015 yılında, Kuveyt Türk'ün rekabetçi hedeflerine ulaşmasına daha fazla katkı sağlamayı hedeflemektedir.

dış denetim çalışmalarında denetçileri bilgilendirmek, istenen bilgi ve dokümanları hazırlamak gibi fonksiyonları da gerçekleştirmektedir.

Mali Kontrol Müdürlüğü, 2015 yılında, Kuveyt Türk'ün rekabetçi hedeflerine ulaşmasına daha fazla katkı sağlamayı hedeflemektedir. Bu çerçevede tasarruf algısının oluşması ve kaynakların verimli kullanılmasını sağlamak, bilgi teknolojilerinden faydalanarak yapılan kontrollerin etkinliği ve verimliliğini artırmak, günlük kâr-zarar için altyapı çalışmalarını tamamlamak ve hazine işlemlerinin etkin kontrolünü ve risklerinin minimize edilmesini sağlamaktır.

### Bütçe ve Yönetim Raporlama Müdürlüğü

Stratejik hedefler doğrultusunda şube sayısını her geçen gün artıran, organizasyonunu geliştiren, ülke dışında kurduğu finansal ağı büyüten ve hepsinden önemlisi büyümesini kârlılıkla destekleyen Kuveyt Türk açısından bütçe ile yönetsel raporlama süreçleri, Üst Yönetim'in izleme ve karar alma işlevlerini yerine getirmesinde hayati bir rol üstlenmektedir. Bu faaliyetler iki alt birim ile sürdürülmektedir.

**Bütçe Planlama ve İzleme Birimi:** Bütçe Planlama ve İzleme Birimi'nin temel fonksiyonları arasında; bütçenin stratejik hedefler doğrultusunda hazırlanması ve şubelerin, sektörlerin, ürünlerin ve departmanların performanslarının bütçeye uyumunun takibi yer almaktadır.

Bu temel fonksiyonların yanı sıra temel politika ve stratejiler çerçevesinde Kuveyt Türk'ün faaliyetlerini kontrol etmek,

Banka'nın mali ve yönetsel bütünselliğini sürdürülebilir kılmak da Müdürlüğün sorumlulukları arasında yer almaktadır. Banka Üst Yönetim'inin belirlediği stratejik hedefler doğrultusunda yıllık hedefleri ve bu hedefler çerçevesinde çizilen yönetim planlarını ilgili şube ve birimlere net bir biçimde anlatılmaktadır. Bu doğrultuda, birimlerinin mali gelişimi günlük raporlarla takip edilerek hedeflerde sapma olması durumunda, nedenler tespit edilerek, düzeltme amaçlı öneriler geliştirilmektedir. Hedeflerin gerçekleşme oranları doğrultusunda ise performans ölçümleri ve değerlendirmeleri yapılarak Banka Üst Yönetim'inin ihtiyaç duyduğu raporlar hazırlanmaktadır. Ayrıca gider yönetimi kapsamında gider kalemlerinin departman ve hesap bazında değişimleri ve nedenleri analiz edilmekte, fon ve kârlılık yönetimi kapsamında şubeler cari hesapları kontrol edilmekte ve sapmalar raporlanmaktadır.

**Yönetim Raporlama Birimi:** Üst Yönetim'in Banka performansını daha güvenilir, hızlı ve teknoloji tabanlı izleyebilmesini sağlamak amacıyla 2011'de yeniden yapılandırılan Bütçe ve Yönetim Raporlama Müdürlüğü altında bir Yönetim Raporlama Birimi oluşturulmuştur.

Birim, Üst Yönetim'e ve Banka'nın ilgili birim, şube ve departmanlarına periyodik olarak ya da ihtiyaç duyulduğu dönemlerde raporlama yapmakta ve raporlarla ilgili analiz ve yorumlarda bulunmaktadır.

Birim kendi içinde bir raporlama veri tabanı yönetmektedir. Raporlama için gerekli teknik donanım ve bilgi birikimine sahip olan ekip, Dış Raporlama Müdürlüğü'nün

periyodik rapor ihtiyaçlarını ACL sistemi üzerinde hazırlamakta ve ilgili departmanların raporlama ihtiyaçlarına yönelik hizmet vermektedir.

Birim, Üst Yönetim'in ihtiyaç duyduğu yönetsel raporları ise Yönetim Bilgi Sistemi (YBS) ekranları ile ilgililerin kullanımına sunmaktadır. Yıl içerisinde YBS'de şube müdürleri ve bölge kullanıcılarına yönelik sayfalar tasarlanıp platforma eklenmiştir. YBS'nin Banka dışından da kullanılabilmesi için gerekli düzenlemeler yapılmış ve mobil platformda da Banka dışından yönetsel raporlara ulaşmak isteyenlere hizmet verilmeye başlamıştır.

### Dış Raporlama Müdürlüğü

Dış Raporlama Müdürlüğü'nün görevleri arasında yasal yükümlülükler gereği kamuya açıklanan ya da resmi kurumlara gönderilen raporların yanı sıra Banka'nın ana ortağı Kuveyt Finans Kurumu'nun bilgisine sunulan raporların hazırlanması yer almaktadır. Bu kapsamda, Müdürlük, yılda yüzlerce farklı finansal rapor hazırlayarak; günlük, haftalık, 15 günlük, aylık, altı aylık ve yıllık periyotlarla resmi kurumlara göndermektedir.

Kuveyt Türk Dış Raporlama Müdürlüğü, 2014 yılında yurt içi ve yurt dışında işbirliği içerisinde olduğu kurum, kuruluş ve kişilerin rapor ihtiyaçlarını eksiksiz ve hızlı bir şekilde karşılamıştır. Bunun yanı sıra, BDDK, TCMB'nin de içinde olduğu resmi kurumların rapor talepleri zamanında ve hatasız olarak karşılanmıştır. Yurt dışında ise Banka'nın ana ortağı konumunda olan Kuveyt Finans Kurumu'nun konsolidasyon çalışmaları doğrultusunda talep ettiği raporlar, hızlı ve detaylı bir biçimde hazırlanmıştır. Bunun yanı sıra, dış denetçilerin ihtiyaç

duyduğu BDDK ve UFRS denetim raporları detaylı bir biçimde hazırlanarak denetime sunulmuştur.

Kuveyt Türk Dış Raporlama Müdürlüğü, önümüzdeki dönemde de mevcut raporların yanı sıra yeni rapor ihtiyaçlarını sistematik ve hızlı bir biçimde karşılamayı hedeflemektedir. Kuveyt Türk'ün hedefleri doğrultusunda, rapor altyapılarının müşteri beklenti ve ihtiyaçları doğrultusunda geliştirilmesi planlanmaktadır.

Dış Raporlama Müdürlüğü, Yurt İçi Raporlama, Yurt Dışı Raporlama ve Yatırımcı İlişkileri fonksiyonlarını yürüten üç birimden oluşmaktadır.

**Yurt İçi Raporlama Birimi:** Yurt İçi Raporlama Birimi'nin faaliyetleri her üç ayda bir solo ve konsolide bağımsız denetim raporunun hazırlanıp bağımsız denetçinin görüşüne sunulması ve resmi kurumlara gönderilen diğer periyodik ve anlık raporların hazırlanmasını kapsamaktadır. Ayrıca, ilgili kanun ve yönetmelikler gereği izlenmesi ve tutturulması gereken yasal had ve oranlara ait tablolar da Yurt İçi Raporlama Birimi tarafından hazırlanmaktadır. Bunların dışında Banka'da denetim amacı ile bulunan murakıp ve müfettişlerin istediği raporların hazırlanması, resmi kurumlara bildirilmesi gereken şube açılışları ve adres değişiklikleri, zaman aşımına uğramış katılma fonları, emanet ve alacakların Tasarruf Mevduatı Sigorta Fonu'na (TMSF) devir süreçleri ve tasarruf mevduatı sigorta prim oranının hesaplanması da Yurt İçi Raporlama Birimi tarafından takip edilmektedir.

**Yurt Dışı Raporlama Birimi:** Yurt Dışı Raporlama Birimi'nin faaliyetleri üç ana kısımda özetlenebilir:

Ara dönem ve yılsonu itibarıyla Uluslararası Finansal Raporlama Standartları'na (UFRS) göre mali tablolar ve denetim raporları hazırlanarak bağımsız denetçinin görüşüne sunulmaktadır. Ayrıca aylık IFRS mali tablolar hazırlanarak ilgili departmanlar ile paylaşılmaktadır.

Banka'nın ana ortağı olan Kuveyt Finans House'un (KFH) üçer aylık dönemler itibarıyla talep ettiği konsolidasyon COGNOS finansal paketi, Bankacılık Sistemi Uygulama Programı (BSAP) ve diğer açıklayıcı ve tamamlayıcı dipnot ve raporlar hazırlanmaktadır. Ayrıca Kuveyt Merkez Bankası (CBK) tarafından istenen birtakım raporlar üçer aylık dönemler itibarı ile hazırlanıp ana ortağımız KFH'a gönderilmektedir.

KFH Basel II kapsamında kredi, piyasa ve operasyonel riskleri ve Banka özkaynak rakamı üçer aylık dönemler itibarıyla hesaplanıp sermaye yeterliliği oranı bulunmaktadır. Benzer şekilde Basel III kuralları uygulanarak kredi, piyasa, operasyonel riskleri ve ilgili özkaynak tutarı tespit edilmekte ve neticesinde Basel III sermaye yeterliliği hesaplanmaktadır. Son olarak KFH Risk Yönetimi kapsamında talep edilen Stres Testi dataları ve Risk Paketi çalışması yapılmaktadır.

**Yatırımcı İlişkileri Birimi:** 2014 Yılı Temmuz ayında Dış Raporlama Birimi bünyesinde kurulan Yatırımcı İlişkileri Birimi, pay sahipliği haklarının kullanımı konusunda

faaliyet göstermekte ve Banka'nın Üst Yönetimi ile pay sahipleri arasındaki iletişimi sağlamaktadır. Yatırımcı İlişkileri Birimi, başta bilgi alma ve inceleme hakkı olmak üzere pay sahipliği haklarının korunması ve kullanılmasının kolaylaştırılmasında etkin rol oynamaktadır.

Birim, pay sahiplerine ilişkin kayıtların sağlıklı, güvenli ve güncel olarak tutulmasını sağlamaktadır ve Banka'nın bilgilendirme politikası kapsamında kamuyu aydınlatma ile ilgili her türlü hususu gözetme, izleme görevlerini yerine getirmek üzere faaliyet göstermektedir. Bu anlamda Banka ile ilgili kamuya açıklanmamış, gizli ve/veya ticari sır niteliğindeki bilgiler hariç olmak üzere, yerli ve yabancı pay sahiplerinin Banka ile ilgili yazılı bilgi taleplerini yanıtlamaktadır. Ayrıca Kurumsal Yönetim İlkeleri doğrultusunda Banka'nın web sitesindeki Yatırımcı İlişkileri sayfasını güncelleyerek pay sahiplerinin bu yolla bilgilendirilmesi sağlanmaktadır.

Genel Kurul toplantısının yürürlükteki mevzuata, Esas Sözleşme'ye ve diğer Banka içi düzenlemelere uygun olarak yapılmasını sağlamak ve oylama sonuçlarının kaydının tutulması ve sonuçlarla ilgili raporların pay sahiplerine iletilmesini sağlamak Yatırımcı İlişkileri Birimi'nin görevleri arasındadır.

Bunların dışında 2014 yılında Yatırımcı İlişkileri Birimi tarafından Banka'nın Kurumsal Yönetim İlkelerine Uyum Raporu hazırlanmış ve derecelendirme şirketi tarafından 10 üzerinden 8,59 puan ile derecelendirilmiştir.





Çeyrek asır, köklerimizi unutmadan değişime açık olmanın, gelişmenin ilk adımı olduğunun bilinciyle hareket ettik. Performansımızı hep daha parlak hale getirmek için kalıpların dışına çıkıp müşterilerimize yenilikleri sunduk. Gözümüz gelecekte, başarıya odaklı bir şekilde sektörümüze hep yön gösteren parlak bir yıldız olmaya gayret ettik. 25. yılda 34 milyar TL aktif büyüklük hedefiyle, daha parlak geleceğe yelken açtık.



#### **GEÇİRDİĞİ ONARIMLAR**

Yapının inşasında gösterilen ihtimam camiinin açılışından sonra da devam etmiş; camii düzenli olarak kontrolden geçirilerek sık sık onarımları yapılmıştır. İlk olarak açılışından bir yıl sonra camide onarım işlemleri yapıldığı bilinmektedir. Daha sonra, Sultan II. Abdülhamid döneminde camiinin suyolları tamir edilmiş ve cemaatin abdest almada yaşadığı zorluklar giderilmiştir. Ayrıca 1894 yılında yaşanan büyük depremde İstanbul'daki pek çok yapı gibi Ortaköy Camii de hasar görmüş; depremin ardından II. Abdülhamid'in emriyle yeniden onarılmıştır. Zaman zaman çeşitli bakım ve onarım çalışmaları yapılan Ortaköy Camiinde son olarak 2011-2014 yılları arasında kapsamlı bir restorasyon çalışması uygulanmıştır.

## 2014 Yılı Faaliyetleri

Örnek gösterilen bir iç denetim fonksiyonu olma vizyonu ile faaliyetlerine devam eden Teftiş Kurulu, son dört yılda üç defa mesleğin en prestijli ödülü olan İç Denetim Farkındalık Ödülüne layık görülmüştür.

*2014 yılında kalite güvence bağımsız değerlendirmesinden (QAR) geçen Teftiş Kurulu'nun, faaliyetlerini Uluslararası İç Denetim Standartlarına uyumlu olarak yürüttüğü belgelenmiştir.*

### DENETİM VE RİSK

#### Teftiş Kurulu Başkanlığı

Teftiş Kurulu Başkanlığı, Kuveyt Türk'ün risk yönetimi, iç kontrol ve yönetim faaliyetleri ile ilgili süreçlerin etkinliğini ve verimliliğini değerlendirmeye ve geliştirmeye yönelik disiplinli ve sistemli bir denetim yapısı oluşturmak amacıyla kurulmuştur.

Başkanlığın vizyonu;

- > Uluslararası iç denetim standartları ve en iyi uygulamalara uygun bir yaklaşım ile kendini sürekli geliştiren,
- > Kişi, işlem ve hata odaklı bir bakış açısı yerine; süreç, faaliyet ve risk odaklı bir bakış açısı ile Banka'nın hedeflerini gerçekleştirmesine engel teşkil edebilecek kayıp ve hataları ortadan kaldırmak için proaktif bir yaklaşım sergileyen,
- > Önleyici ve yönlendirici önerilerde bulunmak suretiyle Banka'ya katma değer sağlayan ve Banka hedeflerinin gerçekleştirilmesine yardımcı olan ve
- > Yetkin, objektif, özenli, ilkeli, çalışkan ve disiplinli, Banka içinde ve sektöründe örnek gösterilen bir İç Denetim Fonksiyonu olarak faaliyet göstermektedir.

Faaliyetlerini Denetim Komitesi'ne bağlı olarak sürdüren Teftiş Kurulu Başkanlığı, bu Komite kanalıyla Yönetim Kurulu'na periyodik raporlama yapmaktadır. Başkanlık, herhangi bir kısıtlama olmaksızın, Banka'nın bütün iş süreçleri, birimleri, şubeleri ve iştiraklerinin yanında bilgi sistemlerini kapsayan risk odaklı bir denetim planlaması neticesinde hazırlanan yıllık iş planı çerçevesinde faaliyetlerini yürütmektedir.

Teftiş Kurulu Başkanlığı, 2014 yılı faaliyetlerini iş planı gerekleri ve paydaşların beklentileri doğrultusunda yerine getirmiş ve ihtiyaç duyulan durumlarda ve alanlarda özel incelemeler ve yasal veya idari soruşturmalar yapmıştır. Ayrıca yönetim beyanı denetimleri kapsamında Banka'nın bilgi sistemleri genel kontrollerinin ve iş süreçleri kontrollerinin etkinlik, yeterlilik ve uyumluluğuna ilişkin kapsamlı bir değerlendirme yapılmıştır. Söz konusu değerlendirmeler, Yönetim Kurulu'nun yasal mevzuat gereği Bağımsız Denetim Kuruluşu'na sunması gereken yönetim beyanı için sağlam bir temel oluşturmaktadır.

Başkanlık tarafından yıl boyunca raporlara ilişkin aksiyonlar takip programlarıyla izlenmiş ve gerekli durumlarda izleme sonuçları ilgili mercilere raporlanmıştır. Aynı şekilde, asgari üç aylık sürelerle operasyonel faaliyetlere ilişkin raporlar, Denetim Komitesi'ne, İç Sistemler Komitesi'ne ve Yönetim Kurulu'na başarılı bir biçimde sunulmuştur. Söz konusu raporlar ayrıca BDDK'ya da gönderilmiştir.

2011 yılından sonra 2014 yılında da Kalite Güvence Bağımsız Değerlendirmesinden (QAR) geçen Kuveyt Türk Teftiş Kurulu'nun, Uluslararası İç Denetim Standartlarına uyumlu olarak faaliyetlerini yürüttüğü belgelenmiştir. Örnek gösterilen bir iç denetim fonksiyonu olma vizyonu ile faaliyetlerine devam eden Teftiş Kurulu, son dört yılda üç defa mesleğin en prestijli ödülü olan İç Denetim Farkındalık Ödülüne layık görülmüştür.



Kuveyt Türk İç Kontrol Başkanlığı, Ana Bankacılık Dönüşüm projesi kapsamındaki Süreç Modelleme ve Analiz projelerine aktif bir şekilde katılım sağlamıştır.

### İç Kontrol Başkanlığı

Banka'nın iç kontrol fonksiyonu, İç Kontrol Başkanlığı tarafından yürütülmektedir. İç Kontrol Başkanlığı, Banka faaliyetlerinin iç ve dış mevzuat çerçevesinde yürütülmesini sağlamak üzere iç kontrol sistemini ve faaliyetlerini tasarlamak, uygulamak, yönetmek, incelemek, izlemek ve sonuçları bağımsız bir şekilde Yönetim kademelerine raporlamak amacıyla kurulmuştur.

İç Kontrol Başkanlığı'nın faaliyetleri, Banka'nın stratejik amaç ve politikaları doğrultusunda hem iç ve dış mevzuat hem de uluslararası standartlara uygun olarak;

- Yerinden Yapılan Kontrol ve İzleme Faaliyetleri,
- Merkezden Yapılan Kontrol ve İzleme Faaliyetleri,
- Bilgi Sistemleri ve Bağımsız Denetim Koordinasyonu

olmak üzere üç farklı alanda yapılandırılmıştır. Bu yapılandırılmayla, iş kolları bazında uzmanlaşma hedeflenmiş ve sürekli kontroller ile kontrol sistemleri ve faaliyetlerinin etkinliği, yeterliliği ve uyumluluğunun artırılması amaçlanmıştır.

2014 yılı kontrol plan ve programı çerçevesinde, Banka'nın çeşitli iş alanları, birimleri, şubeleri, iştirakleri, süreçleri, ürün ve hizmetleri, proaktif ve dinamik bir yaklaşım sergilenerek, önemlilik kriteri ve risk odaklı bir yaklaşım ile sürekli olarak incelenmiş, izlenmiş ve bu çalışmaların sonuçları raporlanmıştır.

2014 yılı yerinden yapılan kontrol ve izleme faaliyetleri kapsamında, Banka'nın organizasyon yapısı ve faaliyetleri ile uyumlu bir şekilde, bölge müdürlüklerine bağlı şubeler, yurt dışı şube ve iştirakler, çeşitli ürün, hizmet, işlem ve süreçler iç kontrol sistemi ve faaliyetleri açısından incelenmiş, izlenmiş ve söz konusu çalışmaların sonuçları Üst Yönetim'e raporlanmıştır. 2014 yılında şubelerin kontrol programları, iki dönem halinde ve farklı konular seçilerek gerçekleştirilmiştir. Bu kapsamdaki çalışmalar, Başkanlığa bağlı olarak kurulan ve lokasyonları Bölge Müdürlükleri olan İç Kontrol personeli (İç Denetçiler) aracılığıyla gerçekleştirilmiştir.

2014 yılı merkezden yapılan kontrol ve izleme faaliyetleri kapsamında, Banka'nın organizasyon yapısı ve faaliyetleri ile uyumlu bir şekilde, Genel Müdürlük'teki sektörlere bağlı iş birimlerinin faaliyetleri, süreçleri, yeni ürün ve hizmetleri iç kontrol sistemi ve faaliyetleri açısından incelenmiş, izlenmiş ve bu çalışmalara ait sonuçlar Üst Yönetim'e raporlanmıştır.

İç Kontrol Başkanlığı, Ana Bankacılık Dönüşüm projesi kapsamındaki Süreç Modelleme ve Analiz projelerine aktif bir şekilde katılım sağlamıştır. Bu çalışmalarda, iş birimleri ile birlikte süreçler gözden geçirilmiş, bu süreçler üzerindeki riskler belirlenmiş, risklerle ilgili kontroller tasarlanmış ve kurulum çalışmalarında yer alınarak, Banka genelinde iç kontrol ortamı ve iç kontrol sistemlerinin kurulmasına ve geliştirilmesine katkı sağlanmıştır.

Ayrıca, Banka'nın genelinde önemli ve riskli görülen işlem ve faaliyetler, bilgisayar destekli denetim program ve teknikleri kullanılarak (ACL gibi), uzaktan sürekli olarak incelenmiş ve izlenmiştir. Bu faaliyetlerle, Banka genelinde gerçekleştirilen işlemlerin sürekli kontrol altında tutulması amaçlanmıştır. Bu kapsamdaki tüm çalışmalar, Başkanlık dâhilinde kurulan altı farklı kontrol servisi aracılığıyla gerçekleştirilmiştir.

2014 yılı bilgi sistemleri ve bağımsız denetim koordinasyon faaliyetleri kapsamında ise, Başkanlık bünyesinde kurulan ve diğer kontrol servislerinin amaçları ile uyumlu olacak şekilde; bilgi sistemleri alanında yürütülen işlem ve faaliyetler, çeşitli iş süreçleri ve ürünler, yeni ürün ve hizmetler, iç ve dış denetim bulguları, iç kontrol sistemi ve faaliyetleri açısından incelenmiş ve değerlendirilmiştir. Bu faaliyetlerle, Banka genelinde iç kontrol sistemi ve standartlarının kurulması, geliştirilmesi ve risk & kontrol kültürünün yaygınlaştırılması amaçlanmıştır. Bu kapsamdaki çalışmalar, Başkanlık dâhilinde kurulan tüm kontrol servisleri aracılığıyla gerçekleştirilmiştir.

Ayrıca, 2014 yılı bağımsız dış denetim faaliyetleri koordine edilerek, ilgili denetim raporlarında yer alan bulgular ve bunlarla ilgili aksiyonlar takip edilmiş ve bulgularda belirtilen hususların çözülmesine yardımcı olunmuştur. Konu ile ilgili olarak BDDK ve Yönetim Kurulu'na raporlama yapılmıştır.

## 2014 Yılı Faaliyetleri



Piyasa riski dönemsel olarak Kuveyt Türk'ün Denetim Komitesi ve İç Sistemler Komitesi'nde ele alınmakta, aylık dönemlerde BDDK'ya raporlama yapılmaktadır.

2015 yılı için şubelerin, iştiraklerin, departmanların ve süreçlerin merkezden ve yerinden kontrollerini risk bazlı olarak planlayan İç Kontrol Başkanlığı, çalışmalarını belirlediği takvim çerçevesinde yürütecektir.

### Risk Yönetimi Başkanlığı (RYB)

Yasal mevzuata ve düzenlemelere uygun olarak maruz kalınan risklerin belirlenmesi, ölçülmesi ve yönetilmesi Risk Yönetimi Başkanlığı'nın temel görevlerinden biridir. Bu bağlamda 2014 yılında da Risk Yönetim Başkanlığı, Banka'nın karşı karşıya olduğu risklerle ilgili çalışmalarını etkin bir şekilde sürdürmüştür.

Kredi risk iştahı çerçevesinde sektörel konsantrasyon, kullanılan fonların yasal statülerinin dağılımı, teminatların dağılımı ve fonlar ile ilişkisi, Banka portföyünün tamamı için ayrı ve Banka segmentleri için ayrı olmak üzere limitler çerçevesinde izlenmektedir. Buna ilave olarak konsantrasyon riskleri, büyük fonlar ve ülke riskleri ise Banka portföyünün tamamı için limitler çerçevesinde izlenerek Denetim Komitesi'ne raporlanmıştır.

2012 yılından itibaren, BASEL II içsel derecelendirme bazlı yaklaşımlara hazırlık ve riskin daha iyi ölçümüne imkân için geliştirilen içsel rating ve skor kartlara ilişkin çalışmalara devam edilmiştir. 2014 yılında kredi kartları portföyü için ilk içsel scoring modeli geliştirilmiş, üretilen skorlar tahsis aşamasında dikkate alınmaya

başlanmıştır. 2014 son çeyreğinde ise KOBİ tahsilat portföyüne yönelik içsel scoring modeli geliştirilmesine yönelik veri hazırlık çalışmaları başlatılmıştır. Bu projede üretilen skorlar KOBİ portföyün tahsilatlarının izlenmesinde dikkate alınacaktır.

2014 Ocak'tan itibaren Banka'nın kurumsal ve KOBİ portföylerinin içsel rating/scoring notları Risk Merkezi'ne raporlanmaya başlanmıştır. Bu raporlamanın BASEL II ileri yöntemlere geçiş için Banka'ya avantaj sağlayacağı düşünülmektedir. 2014 yılı Eylül ayından itibaren BDDK'ya gönderilmekte olan Sermaye Yeterlilik Raporu devralınarak Fon Kullanım Riski tarafından hesaplanmaya başlanmıştır. Ayrıca dış çözüm ve danışmanlık kapsamında yürütülen Entegre Risk Yönetimi projesi hayata geçirilmiştir. Proje bitiminde Risk Yönetimi ile ilişkili BDDK Raporları'nın otomatik olarak sistemden alınarak hazırlanması planlanmaktadır. Riskin yönetimi adına raporlamaların daha hızlı ve sağlıklı yapılabilmesinin öneminden dolayı projenin Banka'ya katkısının büyük olacağı düşünülmektedir.

Operasyonel risk çalışmaları kapsamında 2014 yılında Banka genelinde devam eden süreç güncelleme ve iyileştirme çalışmalarında görev alınarak söz konusu süreçlere ait riskler belirlenmiş ve risklerin bertaraf edilmesi için gerek iş birimleri

gerekse İç Kontrol Başkanlığı ile koordineli bir çalışma yürütülmüştür. Destek Hizmetleri Yönetmeliği'nin gerektirdiği çalışmalarda aktif görev alınmış ve Destek Hizmetlerine ilişkin Risk Yönetim Programı güncellenmiştir.

Piyasa riski dönemsel olarak Kuveyt Türk'ün Denetim Komitesi ve İç Sistemler Komitesi'nde ele alınmakta, aylık dönemlerde BDDK'ya raporlama yapılmaktadır. Dönemsel olarak stres testi ve senaryo analizi çalışmaları yapılarak Denetim Komitesi ve İç Sistemler Komitesi toplantılarında sunulmaya başlanmıştır.

İş sürekliliği planlarının güncel tutulması Risk Yönetimi Başkanlığı'nın sorumluluk alanında bulunmaktadır. Bu bağlamda 2014 yılı içerisinde kritik süreçlerin ve kritik IT sistemlerinin belirlenmesi ve bu sistemlerin yedekliliğinin sağlanmasına yönelik çalışmalar yürütülmüştür. Bilgi Teknolojileri faaliyetlerine yönelik risklerinin değerlendirme çalışmalarını da yapan Risk Yönetimi Başkanlığı, teknoloji değişikliklerinin neden olduğu risklerin izlenmesi ve risk aksiyonlarına yönelik takibin yapılması gibi önemli roller üstlenmektedir.

### Mevzuat ve Uyum Başkanlığı

Mevzuat ve Uyum Başkanlığı, Kuveyt Türk ve iştiraklerindeki mevzuat riskini tanımlayan, değerleyen, izleyen, raporlayan ve bu konularda danışmanlık sağlayan, iç sistemler kapsamında bir departmandır. İç Sistemler Komitesi'ne bağlı olarak faaliyet gösteren ve yaptığı çalışmaların sonuçlarını Komite'ye raporlayan Mevzuat ve Uyum Başkanlığı'nın üç temel fonksiyonu bulunmaktadır.

#### Mevzuat Fonksiyonu

- > Mevzuata uyum riskinin etkin bir biçimde yönetilerek kontrol altında tutulmasını sağlamak,
- > Banka'nın faaliyetlerinin devamlı surette ilgili mevzuat ve düzenlemelere uygun ve uyumlu olarak yürütülmesini sağlamak,
- > Banka faaliyetlerini ilgilendiren mevzuat değişikliklerini takip etmek, ilgili birimleri bilgilendirmek, Banka uygulamalarının bu değişikliklerin öngördüğü şekilde güncellenmesi sağlamak,
- > Genel Müdürlük birimlerinin ve şubelere yasal düzenlemelerle ilgili konularda danışmanlık yapmak, Müşterilere sunulacak bankacılık ürünlerinin mevzuata uygun şekilde tasarlanması sürecinde görüş ve önerilerde bulunmak.

#### Uyum Kontrol Fonksiyonu

- > Banka'nın gerçekleştirdiği ve gerçekleştirmeyi planladığı tüm faaliyetlerinin, geliştirilen yeni ürün, hizmet ve işlemlerin yasal mevzuata, iç politika ve kurallara ve bankacılık eğilimlerine uyumunu kontrol etmek,
- > Uyum programı ve yıllık uyum kontrol planı kapsamında yer alan uyum kontrol faaliyetlerini gerçekleştirmek,
- > Yurt dışı iştirak ve şubelerin mevzuata uyumunu ve Başkanlığa periyodik raporlamalarını takip etmek, kontrol etmek.

#### MASAK Uyum Fonksiyonu

- > Banka faaliyetlerinin suç gelirlerinin aklanması ve terörizmin finansmanının önlenmesi konusundaki mevzuata uygun şekilde yürütülmesini sağlamak,
- > Risk yönetimi, izleme ve kontrol faaliyetlerini etkin olarak yürüterek Banka'nın müşteri kalitesinin korunmasını sağlamak,
- > Şüpheli işlemlerin tespit etmek ve kamu otoritesine bildirimini gerçekleştirmek,
- > Banka çalışanlarının ilgili yasal yükümlülükler hakkında farkındalığını ve bilinç düzeyini artırmak.

Mali Suçları Araştırma Kurulu Başkanlığı tarafından 2014 yılında Kuveyt Türk Mevzuat ve Uyum Başkanlığı, suç gelirlerinin aklanması ve terörün finansmanı ile mücadele konusunda, hem kendi ölçeğindeki bankalar içinde hem de tüm bankalar içinde birinci seçilmiştir.

Mevzuat ve Uyum Başkanlığı, 2015 yılında da Kuveyt Türk'ün faaliyet gösterdiği ülkeler ve faaliyet türlerindeki genişleme çerçevesinde uyum riskinin önceliğini koruyacağı bilinciyle etkin ve efektif çalışmalarını sürdürmeyi hedeflemektedir.

## 2014 Yılı Faaliyetleri

*Kuveyt Türk'ün sorunlu fon kullandırım oranı, önceki yıllarda olduğu gibi, 2014 yılında da sektör ortalamasının altında gerçekleşmiştir.*



Hukuk ve Risk Takip Grubu, "Satış amaçlı elde tutulan duran varlıkların satışı" alanında son üç yıldır yakaladığı üstün performansı 2014 yılında da sürdürmüştür.

Bankacılık ve katılım bankacılığı sektörlerinde sorunlu kredi oranı, 2014 yılında bir önceki yıla göre ciddi oranda artış göstermesine rağmen (bankacılık sektörü oranı %2.9 katılım bankacılığı sektörü oranı %4.7), Kuveyt Türk bu oranı %2,2 ile geçen yıla göre göreceli olarak düşürebilme başarısını göstermiştir. Bu başarının altında, idari takip aşamasında müşterilerin aktif takibi, makroekonomik göstergelerin doğru okunarak proaktif yaklaşımların sergilenmesi, şube ve çalışanlarda gerek eğitim ve gerekse ziyaretlerle risk takip bilincinin artırılması yatmaktadır.

Banka takipteki kredileri için %85 karşılık ayırma oranı ile katılım bankaları ortalaması olan %63 ve bankacılık sektörü ortalaması olan %73 oranının üzerinde karşılık ayırabilmiştir.

Hukuk ve Risk Takip Grubu, "Satış amaçlı elde tutulan duran varlıkların satışı" alanında son yıllarda yakaladığı üstün performansı 2014 yılında da sürdürmüştür. Duran varlıkların en kısa sürede dönen varlıklara (nakde) çevrilmesi konusunda kararlı uygulamalar gerçekleştirmiştir.

Banka'nın aldığı teminatlardaki kalitenin artırılmasına yönelik, 2014 yılında teminat işlemleri uygulama esasları ile ilgili sınıf içi eğitimlerin yanında online eğitimler ve teminat türü bazında dikkat edilmesi gereken kontrol noktalarını içeren eğitim kitapçığı basımı ile şube personelinin teminat alım noktasında farkındalığının

artırılması sağlanmıştır. "Bankalara Değerleme Hizmeti Verecek Kuruluşların Yetkilendirilmesi ve Faaliyetleri Hakkında Yönetmelik" kapsamında SPK lisanslı anlaşmalı değerleme firmalarının sayısı artırılarak daha hızlı ve kaliteli değerleme raporu hazırlanmıştır.

Hukuk ve Risk Takip Grubu'nun kullandığı bir çok ekranın 2014 yılı içerisinde yeni bankacılık sistemi BOA'ya dönüşümü sağlanmış olup, bunların arasında özellikle "İdari Takip Sistemi"nde yapılan geliştirmelerle tek bir ekrandan müşteri hakkında çok daha hızlı ve kapsamlı bilgi edinilmesini sağlayan, tahsis, istihbarat, bankacılık ve teminat sistemleri ile entegre olmuş bir yapı oluşturulmuştur.

Banka idari ve hukuki takip süreçlerini daha etkin ve verimli hale getirebilmek, gecikmiş alacakların tahsilatında doğru müşteriye, doğru zamanda, doğru aksiyonu alabilmek amacıyla 2015 yılı içerisinde "Tahsilat Karar Destek Sistemi" ve "Yasal Takip Sistemi" yazılım çalışmalarına başlanarak aynı yıl içerisinde bu yazılımların tamamlanması planlanmaktadır. Bu sistemlerin kullanılmaya başlanması ile birlikte yeni takip ve tahsilat stratejilerinin hızlı şekilde devreye alınabilmesi, manuel yapılan işlemlerin azaltılması sayesinde zaman ve kaynak kullanım etkinliğinin artırılması, gecikmiş alacakların asgari seviyeye indirilmesi, hukuk bürolarının aktif ve anlık olarak takibinin sağlanması hedeflenmektedir.



Hukuk ve Takip İşleri Müdürlüğü'nün amaç ve temel faaliyeti kapsamında, bankacılık referansları bulunan hukuk büroları ile bölgesel çalışmalarının olumlu sonuçları artarak devam etmiştir.

### KURUMSAL VE TİCARİ RİSK TAKİP MÜDÜRLÜĞÜ & BİREYSEL VE İŞLETME KREDİLERİ RİSK TAKİP MÜDÜRLÜĞÜ

Risk Takip Müdürlükleri'nin amacı; alacakların tahsiline yönelik idari ve hukuki takip süreçlerinde etkin ve hızlı aksiyon alabilmek, Kuveyt Türk prensipleri, müşteri memnuniyeti ve sektör uygulamaları çerçevesinde, şeffaf ve hesap verilebilir bir çalışma disiplini içerisinde tüm şubelerin aktif katılımının sağlandığı bir risk takip bilinci ve farkındalığı oluşturmaktır.

### KREDİ RİSK İZLEME MÜDÜRLÜĞÜ

Kredi Risk İzleme Müdürlüğü'nün amacı; kredileri, kredi kararı ve kredi politikasında belirtilen erken uyarı sinyalleri çerçevesinde izlemek ve sorunlu hale gelme ihtimali bulunan müşterileri önceden tespit etmek, bu kapsamda Kredi Tahsis Müdürlükleri, Risk Takip Müdürlükleri, Şube ve Bölge

Müdürlükleri ile koordineli bir şekilde çalışarak, objektif, etkin ve verimli bir kredi risk izleme gerçekleştirmektedir. Böylece, makul bir kredi riski için kredi riskinin yönetilmesine ve Banka aktif kalitesinin yükselmesine katkı sağlamaktadır.

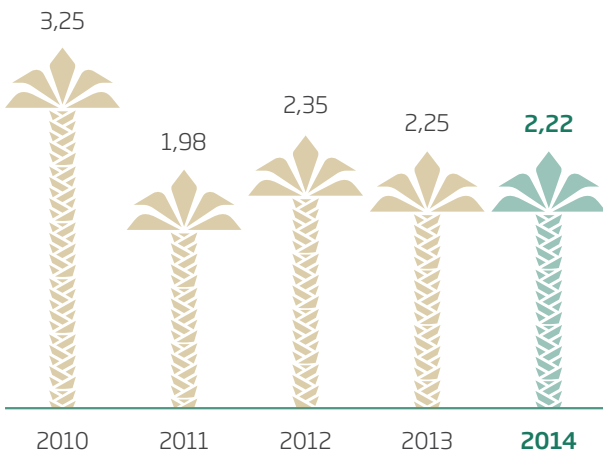
### TEMİNAT TAKİP MÜDÜRLÜĞÜ

Teminat Takip Müdürlüğü'nün amacı; "Bankalara Değerleme Hizmeti Verecek Kuruluşların Yetkilendirilmesi ve Faaliyetleri Hakkında Yönetmelik"e uygun olarak Banka bilançosunda kayıtlı varlıklar ve yükümlülükler ile kredi ve diğer alacaklar için alınan teminatların muhtemel değerinin bağımsız olarak belirlenmesini ve Banka Kredi Komiteleri tarafından tesisi istenen teminatların mevzuata ve Banka içi uygulamalara uygun olarak alınmasını sağlamaktır.

### HUKUK VE TAKİP İŞLERİ MÜDÜRLÜĞÜ

Hukuk ve Takip İşleri Müdürlüğü'nün amaç ve temel faaliyeti kapsamında, bankacılık referansları bulunan hukuk büroları ile bölgesel çalışmalarının olumlu sonuçları artarak devam etmiştir. Merkezi avukatlar sözleşmeli hukuk bürolarının işlemlerini süresinde ve hukuka uygunluğunu yerinde yapılan denetimlerle izlemiş ve tahsilat performanslarını güncel bir şekilde takip etmiştir. Bu şekilde Banka'nın takipteki krediler rakamının azaltılmasına olumlu katkı sağlayan Hukuk ve Takip İşleri Müdürlüğü'nün, 2015 yılı hedefi özellikle sistemsel altyapı çalışmalarına devam ederek Banka alacaklarının hızlı ve etkin bir şekilde tahsil edilmesi çalışmalarının tamamlanması, sözleşmeli hukuk bürolarının denetim ve koordinasyonunun geliştirilmesi, ziyaretlerin artırılması ve tahsilat veriminin daha da yükseltilmesidir.

### TAKİBE DÖNÜŞÜM ORANI (%)



### KARŞILIK ORANI (%)



## 2014 Yılı Faaliyetleri



Gerçekleştirilen değerlendirmelerde 100 üzerinden 89 puan alan Kuveyt Türk Çağrı Merkezi, hizmet sunum kalitesi açısından 2012 ve 2013 yıllarında olduğu gibi 2014'te de En İyi Hizmet Veren Çağrı Merkezi seçilmiştir.

*Kuveyt Türk bünyesindeki iş etkinliğinin artırılmasına yönelik iş süreçlerinin yönetimi, gerekli teknolojik güncelleme faaliyetlerinin yürütülmesi Operasyon Merkezi'nin sorumlulukları arasındadır.*

### BANKACILIK SERVİS GRUBU

#### Operasyon Merkezi

Kuveyt Türk Operasyon Merkezi, Kurumsal, Bireysel ve Uluslararası Bankacılık Grupları'nın operasyonel işlemlerini eşgüdümlü olarak gerçekleştirmek üzere yapılandırılmıştır. Faaliyetlerinde üstün kalite standartlarına ulaşma ve operasyonel maliyetleri asgari düzeye indirme hedefi doğrultusunda yön veren Merkez bünyesinde, Fon Kullanım Operasyonları, Bankacılık Operasyonları, Çağrı Merkezi, Sigorta ve Ödeme Sistemleri, Dış Ticaret ve Hazine Operasyonları departmanları yer almaktadır.

Kuveyt Türk bünyesindeki iş etkinliğinin artırılmasına yönelik iş süreçlerinin yönetimi, gerekli teknolojik güncelleme faaliyetlerinin yürütülmesi de, Merkez'in sorumlulukları arasındadır. Şube sayısı ve işlem hacmi itibarıyla sürekli büyüyen Kuveyt Türk'ün operasyonel iş süreçlerini etkin bir biçimde yürütmek için Merkez, kurumsal kapasitesini ve insan kaynağı yetkinliğini artırmaya yönelik yatırımlar gerçekleştirmektedir.

### ÖDEME SİSTEMLERİ MÜDÜRLÜĞÜ

Müdürlük bünyesinde ADK Operasyonları, Kart Operasyonları, Harcama itirazları ve Güvenlik, Başvuru Güvenliği ve İstihbarat birimleri faaliyet göstermektedir.

**ADK Operasyonları:** POS, ATM/XTM, Fatura ve Vergi Tahsilatları operasyonları yürütülmektedir.

**Pos Operasyonları:** 20.007 POS cihazının yönetimi bölümü tarafından yapılmaktadır. 2014 yılında POS kurulum %99,1, arızalara müdahale oranını %98,8 (SLA) servis seviyesi gerçekleştirerek, müşteri memnuniyeti sağlanmıştır. 2014 yılında işlem adedi %7'lik artış ile 27.342.642'ye yükselmiştir. 2014 yılında Sanal POS operasyonlarını BOA altyapısına taşıyarak, Free POS markasıyla %20 müşteri artışı gerçekleşmiştir.

Kuveyt Türk, POS satın alımlarında yeni nesil ve ileri teknoloji cihazlar tercih edilerek, temassız işlem yapan POS adedinde sektörde ilk dört banka arasında yer almaktadır.

**ATM/XTM Operasyonları:** 321 adet şube ATM'si, 54 adet şube dışı ATM olmak üzere toplam 375 ATM ve 22 XTM cihazın yönetimi yapılmaktadır.

2014 yılında ATM adetlerinde %17, finansal işlem adetlerinde %35, işlem hacminde ise %45 artış gerçekleşmiştir.

2014 yılı ATM alımlarında yeni nesil akıllı cihazlar tercih edilerek, para verme ve para yatırma ünite kullanılabilirliğinde üst seviyede verim elde edilmiştir. ATM hizmet verme oranı, yıl ortalaması %99,2 olarak gerçekleşmiştir.

ATM altyapısı BOA'ya taşınarak sistem geliştirme çalışmaları hız kazanmıştır. Recycle ATM teknolojisine geçiş hazırlıkları büyük ölçüde tamamlanmış, 2015 ATM bütçesi bu yönde onaylanmıştır.

**Fatura ve Vergi Tahsilatları:** Fatura Tahsilatı, Vergi Tahsilatı, SGK, HGS, Bağış, Diyanet Ödemeleri, ÖSYM Ödemeleri, Gümrük Tahsilatları, PTT Bankacılığı, Sağlık Ödemeleri ve Emekli Maaş Ödemeleri olmak üzere toplam 11 ürün Operasyonu bölüm tarafından yürütülmektedir. 2014 yılında tüm ürünler toplamında %83 artışla 3.412.627 işlem adedine ulaşmıştır.

2014 yılında Vergi Tahsilatları dışında tüm ürünlerin dönüşümleri BOA kapsamında tamamlanmıştır. Fatura tahsilatlarında ADK oranı %87 yükselmiştir.

**Kart Operasyonları:** Kart Operasyonları Birimi debit kart ve kredi kartı ile ilgili operasyonel işlemleri yürütmektedir.

2014 yılında kredi kartı adetlerinde bir önceki yıla göre %40 artış, ciroda ise %35 artış sağlanmıştır. 2014 yılında kurum banka kartlarıyla yapılan yurt içi alışveriş cirosundaki artışla bu alandaki sektör payı ilk defa %1'in üzerine çıkmıştır.

2014 yılı itibarıyla şubelerden kart basım uygulamasına geçilerek basım ve dağıtım maliyetlerinde 2.418.015 TL tasarruf sağlanmıştır.

2014 e-mail ekstre gönderim oranı %76'ya çıkartılarak ekstre gönderim maliyetlerinde 261.000 TL tasarruf sağlanmıştır.

Birim, 2014 yılı içerisinde döviz POS, tarım kart, ihtiyaç kart ve altın kart ürünlerinin ilgili operasyonel ve muhasebe test operasyonlarını başarıyla gerçekleştirmiş ve ürünün uygulamaya konulmasına katkı sağlamıştır.

Debit kart dönüşüm projesi ile debit kart yönetimi BOA'ya taşınmıştır. 2014 yılı switch performansı sektörün üzerinde gerçekleşmiştir.

**Harcama İtirazları ve Güvenlik:** Kart, POS, ATM ve internet kanallarında oluşabilecek sahtekarlıkların engellenmesine yönelik faaliyetler yürütülmektedir.

2014 yılında sahtecilik oranı sektörde 1,73, Banka'daki oran 1,05 olarak gerçekleşmiştir. İnternet Bankacılığı tarafında ise; yapılan etkin kontrollerle sahtekarlık girişimlerinin %93'ü engellenmiştir. (2013 yılı oranı %82)

#### Fon Kullanım Operasyonları

Fon Kullanım Operasyonları Departmanı, Kuveyt Türk'ün çalışma ilkeleri ve yasal mevzuata uygun bir biçimde bireysel ve kurumsal finansman desteği projelerini, finansal kiralama operasyonları işlemlerini gerçekleştirmektedir.

Fon Kullanım Operasyonları 2014 yılı çalışmaları şu şekildedir:

- > Fon kullanım işlemlerinin tamamı BOA'dan yapılmaya başlanmıştır.
- > BOA'da altyapısı oluşturulan sistemlerin verimli çalışması için geliştirmeler yapılmıştır.
- > Çok sayıda şube ve müşteri ziyaretleri ile müşteri ve şube personeline kurum prensipleri ve uygulamaları konusunda bilgilendirme yapılmıştır.
- > Finansal kiralama işlemlerinin sistemsel altyapısı kurularak işlemler BOA üzerinden yapılmaya başlanmıştır.
- > Finansal kiralama işlemlerinde %100 oranında artış olmuştur.

- > Kurumdaki tüm teşvikli işlemlerin tek çatı altında yürütülmesine yönelik süreç çalışmaları tamamlanmış, sistem yazılım analiz çalışmaları devam edilmiştir.
- > 2014 yılında Bireysel Krediler ve Kurumsal Krediler servislerine ilaveten İşletme Kredileri ve Teşvikli İşlemler servisleri kurulmuştur.
- > Fon kullanım işlemlerinin merkezileştirilmesi için 14 şubede pilot uygulaması yapılmaktadır.
- > ADK üzerinden kolay finansman gibi fon kullanım işlemleri yapılmaya başlanmıştır.
- > Kuyruk modellemesi, otomatik atama gibi esnek iş yönetim modelleri oluşturulmuştur.
- > Birim Eximbank kredisinin hem katılım bankalarına kazandırılmasında hem de katılım bankaları nezdinde ilk kullanımına öncülük etmiştir.
- > Operasyon Merkezi danışma hattı pilot çalışma kapsamında fon kullanım işlemlerine yönelik bilgilendirme servisi kullanıma açılmıştır.

Fon Kullanım Operasyonları 2015 yılı hedefleri şunlardır;

- > Fon kullanım işlemlerinin merkezileştirilmesi ile avans projelerin toplam projeler içerisindeki oranının azaltılarak ceza havuzuna giden projelerin önlenmesi,
- > Finansal kiralama sistem altyapısında iyileştirme yapılarak avans kira tahsilat ve dekont kesiminin yapılabilmesi,
- > Verimliliği artırmaya yönelik BANA gibi teknolojik geliştirmeleri fon kullanım sistemine uyarlanmasını sağlamak.

## 2014 Yılı Faaliyetleri



2014 yılında teminat giriş işlemleri %5 azalışla 99.832'ye inmiş, çek giriş işlemleri %4'lük artışla 781.144'e, senet giriş işlemleri ise %20 artışla 247.969'a ulaşmıştır.

- › Kapasite ve performans ölçümlerinin anlık ölçülmesini sağlayacak sistem altyapısının oluşturulmasını sağlamak,
- › Kurumun segmentasyon yapısına uygun organizasyon yapısının oluşturulması,
- › İhracat, kalkınma ve yatırımı destekleyen destek kurumları ile bankalarla ortak çalışma alanlarının oluşturulması,
- › Teşvikli fonlar ve devlet desteği sağlanan işlemlere ağırlık verilmesi,
- › Fon kullandırma işlemlerinin ADK kanalları ile kullanımının yaygınlaştırılması,
- › Fon kullandırma merkezleşmesinin yaygınlaştırılması.

### Sigorta Müdürlüğü

2014 Nisan ayı itibarıyla Operasyon Merkezi Grup Müdürlüğü bünyesinde Sigorta Müdürlüğü kurulmuştur. Bu müdürlük altında Teminat Mektubu ve Sigorta adı altında iki servis oluşturulmuştur.

Sigorta servisi, Kuveyt Türk'ün çalışma ilkeleri ve yasal mevzuata uygun bir biçimde, bireysel ve kurumsal finansman desteği, finansal kiralama, akreditif projelerine konu olan tüm sigorta tanzim, yenileme, değişiklik-iptal, hasar işlemlerini gerçekleştirmektedir.

Sigorta servisi 2014 yılında 73.980 adet teminat ve sigorta poliçesi onayı gerçekleştirilmiştir. 94.308 adet sigorta poliçelerine konu yenileme, değişiklik-iptal ve hasar işlemi gerçekleştirilmiştir. Toplamda işlem sayısı 168.300 adettir.

Teminat mektupları servisi şubeler tarafından düzenlenen teminat mektuplarının kontrol-onayı, teminat mektubu ve referans mektubu genel müdürlük teyit yazılarının verilmesi işlemlerini gerçekleştirmektedir.

Teminat mektupları servisinde 2014 yılında incelenen teminat mektubu işlemleri 84.334 adet olup, referans mektubu ve teminat mektubu teyitleri 8.258 adettir.

Sigorta Müdürlüğü 2014 yılı çalışmaları şu şekildedir:

- › KKB üzerinden Banka tarafından verilen teminat mektuplarının kontrolünü sağlayacak sistem oluşturulmuştur.
- › BOA ekranlarında en az bilgi ile bir dakikada sigorta teklifi/poliçesi düzenlenmesini sağlayacak sistem geliştirmeleri yapılmıştır.
- › Banka'nın Neova Sigorta acenteliği çalışmasına paralel olarak şube personellerinden SEGEM sertifika sahibi olanların sayısı 717'ye yükseltilmiştir.
- › Bankacılık üssü bünyesinde Neova Sigorta operasyon destek ekibi oluşturulmuştur.
- › 22 Nisan 2014 tarihli Sigorta Acenteleri Yönetmeliği kapsamında sigorta acenteliği sözleşmelerinin yönetmeliğe uyumu çalışmaları tamamlanmıştır.
- › Teminat Mektubu servisi tarafından iyi niyet mektuplarının sistem entegrasyonu tamamlanarak sistem üzerinden düzenlenmesi sağlanmıştır.

- › XTM üzerinden gelen sigorta taleplerinin XTM kullanıcısı tarafından poliçe düzenlenmesini sağlayacak sistem geliştirmeleri yapılmıştır.
- › Akıllı telefon/tablet bilgisayar vasıtasıyla sigorta teklifi/poliçesi düzenlenmesini sağlayıcı sistem geliştirme çalışmaları yapılmıştır.
- › Teminat mektubu ve sigorta işlemlerinin web ve mobil uygulamalar üzerinden kontrolünü sağlayacak yapılar kurulmuştur.
- › Referans mektubu ekranlarında muhatap türüne göre sistemsel onay yapısı oluşturulmuştur.
- › Sigorta ve Teminat Mektupları servislerince haftalık olarak "Kolay İşlem" adıyla şubelere bilgilendirme e-postaları gönderilmeye başlanmıştır.
- › Sigortası olmayan teminatların sistemsel takibini kolaylaştıracak ekran geliştirme çalışmaları başlatılmıştır.

### Bankacılık Operasyonları

Departman bünyesinde Nakit Yönetimi, Şube Koordinasyon, Takas, Veri Giriş ve Resmi Yazışmalar Servisleri faaliyet göstermektedir.

**Nakit Yönetimi Servisi:** Nakit yönetimi servisi, Kuveyt Türk şubelerinin Grup ihtiyaçlarını karşılamaktadır. Bir yönetici, bir ana kasa sorumlusu ve altı yetkili personelden oluşan servis, İstanbul içinde 130 şubeye ve İstanbul dışında 174 şubeye hizmet vermektedir. Şubelerin nakit gönderme ve alma taleplerinin yanında KT, gram altın, Cumhuriyet Altını ve külçe altın ile gümüş taleplerinin transferlerini de yapmaktadır.

Servis, 2014 yılında İstanbul'da bulunan ana kasada İstanbul şubelerinin grup işlemlerinde 62,2 milyon adet banknot sayımı gerçekleştirmiştir. 2014 yılında şubeler tarafından transferi gerçekleştirilen altın miktarı 1,3 ton, şubelerden transferi gerçekleştirilen altın miktarı 547,4 kg. olmuştur. Servis 2014 yılında Securverdi C.I.T. firması yanında Desmer, Brinks ve Loomis C.I.T. firmalarından da grup taşıma hizmeti alınmaya başlanmıştır.

Hizmet kalitesini yükseltmek için çalışmalarına aralıksız devam eden servis, 2014 yılı Ocak ayı itibarıyla BOA Sistemi'ne adaptasyon sağlanmış, muhabir banka talimatları ve grup taleplerini BOA Sistemi üzerinden takip etmeye başlamıştır.

**Takas Servisi:** 2014 yılı içerisinde Banka onay mekanizmalarından limit/risk kontrollerinden geçirilerek müşterilere verilen çek sayısı 832 bin adede, takas yoluyla tahsile gönderilen diğer banka çek tutarı 11 milyar TL'ye, takas yoluyla tahsile alınan Banka çek tutarı 10,3 milyar TL'ye, takas yoluyla tahsile gönderilen yabancı paralar üzerine keşide edilen diğer banka çek toplamı 498,2 milyon ABD dolarına, takastan alınan yabancı paralar üzerine keşide edilen Banka'ya ait çek tutarı 657,8 milyon ABD dolarına ulaşmıştır.

Muhabir bankalar üzerinden tahsile gönderilen senet tutarı ise 85 milyon TL'yi bulmuştur.

**Resmi Yazışmalar Servisi:** Resmi Yazışmalar Servisi, Genel Müdürlük ve şubelere gelen tüm resmi yazıların cevaplandırılması ve elektronik ortamda arşivlenmesi, GİB e-haciz Sistemi'nden gelen paketlerin kontrolü ve dönüş cevaplarının iletilmesinden sorumludur.

2014 yılında bir önceki yıla oranla %8 artışla 217.376 adet yazı cevaplandırılmıştır. SGK E-Haciz işlemleri tamamlanmış, faal olarak çalışmalar ilgili kurum tarafından başlatılmamıştır.

Adalet Bakanlığı ile bankalar arasında yapılması düşünülen sistem; Kayıtlı Elektronik Posta (KEP) olarak tanımlanmış ve KEP Sistemi ile ilgili sistem yazılım çalışmaları başlatılmıştır. 2015 yılı itibarıyla ilgili sistem üzerinden canlı ortamda çalışmalar başlayacaktır.

**Veri Giriş Servisi:** Veri Giriş Servisi, şubeler tarafından elektronik ortamda gönderilen teminat, çek ve senet görüntülerini şekil şartları bakımından kontrol ederek sisteme bilgi girişlerini yapmaktadır.

2014 yılında teminat giriş işlemleri %5 azalışla 99.832'ye inmiş, çek giriş işlemleri %4'lük artışla 781.144'e, senet giriş işlemleri ise %20 artışla 247.969'a ulaşmıştır.

Ayrıca, 2014 yılında, XTM'den gelen 7.875 adet müşteriye ait belgelerin kontrolü yapıp arşive teslim edilmiştir.

**Şube Koordinasyon Servisi:** Şube Koordinasyon Servisi, şubelerdeki operasyonel performansı artırıcı destek fonksiyonlarının yerine getirilmesi, operasyonel performansın ölçülmesi, iş yüküne göre şube kadrolarının belirlenmesi, şubelere geçici olarak destek personel sağlanması, operasyon personelinin terfi ve tayin işlemlerinin yürütülmesi faaliyetlerinden sorumludur.

Şube operasyon kadrolarına verilen ATM yönlendirme hedefleri doğrultusunda 2014 yılında ATM'lerin daha etkin kullanılmasıyla birlikte, ATM işlemlerinin gişe ve ATM işlemleri toplamına oranı %62'den %65 düzeyine yükselmiştir. Şube operasyon performans notunda da yer alan ATM müdahalesi kriterinin aktif olarak kontrolüne devam edilmiş ve ATM'lerde hizmet aksamalarının önüne geçilmiştir. Şubelerin operasyon kadrosundaki personelin performansını değerlendirebilmek amacıyla başlatılan Operasyon İkame Sistemi çalışmalarına devam edilmiştir. Sistemin 2015 yılının ilk çeyreğinde bitirilmesi planlanmaktadır.

Gişe işlem sürelerinin işlem bazında ölçülmesini sağlayacak S-Matic (sıramatik) Sistemi'nin altyapısı tüm şubelerde kurulmuş ve BOA entegrasyonu 2014 yılı içerisinde tamamlanmıştır.

Şube operasyon personelinin pazarlama departmanına geçiş süreci organize edilmiş ve 2014 yılı içerisinde 40 personel şube pazarlama kadrosuna geçmiştir.

## 2014 Yılı Faaliyetleri



2014 yılında Müşteri Memnuniyeti Merkezi tarafında toplam 77.326 talep çözülmüştür. Çözülen bu taleplerin 58.971 adedi müşteri şikâyetlerinden oluşmaktadır.

Şubelerdeki personel eksikliği durumlarında görevlendirme yapılarak 40 kişilik destek ekibi ile tüm şubelerin 2014 yılı içerisinde toplam 577 adet destek personel talebi karşılanmıştır. 2014 yılı içinde 234 şubeye 626 ziyaret gerçekleştirilerek şubelerin durumları gözlemlenmiş, ihtiyaç ve talepler değerlendirilmiş ve operasyon kadrolarına yönelik beklentiler belirtilmiştir. Yılsunu itibarıyla, 89 şubede 1+1 kadro ile hizmet verilmektedir. Bu uygulama sayesinde, yeni açılan ve yeterli işlem hacmine ulaşmamış şubelerde atıl kapasite sonucu oluşacak maliyetlerin önüne geçilmiştir.

2014 yılı içerisinde verilen hedefler doğrultusunda 89.924 adet fatura talimatı, 56.621 adet internet şifresi, 201.051 adet debit kart, 13.753 adet kredi kartı satışı sağlamıştır.

ADK satışlarında, 2013 yılına göre %31 artış sağlanarak 361.349'a ulaşılmıştır.

### Çağrı Merkezi

Departman bünyesinde Çağrı Merkezi Operasyonları ve XTM Merkezi birimleri faaliyet göstermektedir.

**Çağrı Merkezi Operasyonları:** Kocaeli Bankacılık Yaşam Üssü, Ankara Balgat DRC ve Çağrı Akademi, Konya Çağrı Akademi ve 2014 yılının ikinci yarısında açılan İzmir Çağrı Akademi olmak üzere dört farklı lokasyonda faaliyet gösteren Kuveyt Türk Çağrı Merkezi, müşterilerine 7 gün 24 saat hizmet vermektedir. Merkez bünyesinde yürütülen faaliyetler arasında; telefon bankacılığı, destek hizmetleri, kredi kartı ve sigorta satış hizmetleri ile şube çağrılarının cevaplanması hizmetleri bulunmaktadır.

Kuveyt Türk Çağrı Merkezi'nin Müşteri İletişim Merkezleri Yönetim Standardına uygun yönetim sistemi, uluslararası değerlendirme ve sertifika kuruluşu Kiwa Meyer tarafından yapılan denetim ve değerlendirmeler sonucunda EN 15838-2009 "Müşteri İletişim Merkezi Yönetim Sistemi Sertifikası" ile tescillenmiştir.

Kuveyt Türk Çağrı Merkezi'nin hizmet sunum kalitesini ölçmek amacıyla 2014 yılında Telephone Doctor TM tarafından gizli müşteri çalışmasına devam edilmiştir. Aylık yapılan ölçümler sonucunda Kuveyt Türk Çağrı Merkezi'nin hizmet sunum kalitesi 100 üzerinden 89 puan almıştır. Aynı çalışma kapsamında, Türkiye'nin önde gelen beş bankasının ilgili birimleriyle karşılaştırılan Merkez, hizmet sunum kalitesi açısından 2012 ve 2013 yıllarında olduğu gibi 2014'te de En İyi Hizmet Veren Çağrı Merkezi olmuştur.

Şifresi kilitlenen ve Çağrı Merkezi'ni arayıp ulaşamayan müşteriler, Kuveyt Türk Çağrı Merkezi tarafından otomatik olarak geri aranmaktadır.

- > 2014 yılında Çağrı Merkezi'ne gelen çağrı sayısı bir önceki yıla oranla %14,8 artışla 4.837.680'e ulaşmıştır. Gelen çağrılarının yanı sıra Çağrı Merkezi aracılığıyla çeşitli dış arama kampanyaları kapsamında yapılan dış aramalar, bir önceki yıla göre %5,1 düşüşle 218.876 adet olarak gerçekleşmiştir.
- > 2014 yılında şubelerden gelen çağrı sayısı ise bir önceki yıla göre %3,4 düşüş göstererek 1.329.871 adet olarak gerçekleşmiştir. Şubelerden gelen çağrılarının %76,3'ü Çağrı Merkezi tarafından başarıyla sonlandırılmıştır.

- > Çağrı Merkezi'ne gelen çağrılarının %72,3'ü ilk 20 saniye içerisinde cevaplanmış, bütün çağrılar ise ortalama 27 saniye içerisinde karşılanmıştır.
- > Yıl içerisinde Çağrı Merkezi aracılığıyla gerçekleştirilen bankacılık işlem adedi, bir önceki yıla oranla %3,6 düşüşle 62.855 adet olarak gerçekleşmiştir. Bankacılık işlem tutarı ise yıllık bazda 217 milyon TL olarak gerçekleşmiştir.
- > Satış faaliyetleri kapsamında yıl boyunca gerçekleştirilen Neova Sigorta poliçe yenileme ve satışlarından 1.678.789 TL gelir elde edilmiştir. Otomatik fatura talimatı sayısı, 2014 yılında bir önceki yıla göre %48,8 oranında azalış ile 17.840 adede düşmüştür.

**XTM Merkezi:** XTM dijital şubeler üzerinden XTM Merkezi'ne görüntülü olarak bağlanan müşterilerle, şubelerden yapılan tüm bankacılık işlemlerinin yapılması hedeflenmektedir. 2014 yılı içerisinde şubede yapılan en temel işlemlerden olan hesap açma, para transfer işlemleri, fon kullandırma ve başvuru işlemleri alanında hizmet vermeye başlayan XTM Merkezi'nin işlem çeşitliliği her geçen gün artmaktadır. XTM Merkezi'nden, her biri farklı lokasyonlarda müşterilerine hizmet vermekte olan 22 adet XTM dijital şubeye hizmet verilmektedir.

- > 2014 yılında XTM Merkezi'ne 64.051 adet çağrı gelmiştir. XTM Merkezi'ne gelen çağrılarının %87'si ilk 10 saniye içerisinde cevaplanmış, bütün çağrılar ise ortalama 13 saniye içerisinde karşılanmıştır.

- 2014 yılında tüm XTM dijital şubenin yıllık işlem adedi 128.143, işlem hacmi ise 193 milyon TL olarak gerçekleşmiştir. Toplam 5.207 yeni müşteri kazanılmış, bu müşterilerden toplam 6 milyon TL cari, 10.77 milyon TL vadeli katılım fonu elde edilmiştir.
- 2014 yılı içerisinde XTM cihazı üzerinden yapılan işlemlerin, hacim bazında %12'si XTM Self Servis, %88'i ise XTM Merkezi (Müşteri Temsilcisi) tarafından yapılmaktadır.
- 2014 yılı içerisinde XTM Dijital Şube üzerinden, 5.104 ATM kartı, 976 kredi kartı, 1.847 fatura talimatı, 192 POS cihazı, 190 HGS, 188 fon kullandırım (63 adet araç ve 125 adet konut ve arsa) satışı yapılmıştır.

### Müşteri Memnuniyeti

Müşteri Memnuniyeti faaliyetleri, 2014 yılı Mart ayından itibaren Kalite ve Organizasyon Geliştirme Müdürlüğü bünyesinde devam etmektedir.

- 2014 yılında Müşteri Memnuniyeti Merkezi tarafında toplam 77.326 talep çözülmüştür. Çözülen bu taleplerin 58.971 tanesi müşteri şikâyetlerinden oluşmaktadır.
- 2014 yılı içerisinde çözülen toplam taleplerin ortalama çözüm süresi dört gün, yalnızca şikâyetlerin ortalama çözüm süresi ise 2,5 gün olarak gerçekleşmiştir

### Dış Ticaret ve Hazine Operasyonları Departmanı

Departman'ın sorumlulukları arasında ithalat, ihracat ve harici garanti işlemleriyle ilgili bankacılık hizmetleri, Banka müşterilerine gelen ve müşteriler tarafından gönderilen yabancı para transferleri ve EFT sistemlerinin kontrol ve gözetimi ve Hazine işlemleriyle ilgili operasyonların gerçekleştirilmesi yer almaktadır.

**Dış Ticaret Operasyon Birimleri:** Dış Ticaret Operasyon Birimlerinin sorumlulukları arasında; ithalat, ihracat ve harici garanti işlemleriyle ilgili bankacılık hizmetleri, banka müşterilerine gelen ve müşteriler tarafından gönderilen yabancı para transferleriyle ilgili operasyonların gerçekleştirilmesi yer almaktadır. Tüm yurt içi ve yurt dışı şube ve iştirakler, vostro muhabirlik hizmeti verilen yurt dışı bankalar ve internet, XTM gibi alternatif dağıtım kanalları ile Operasyon Merkezi'ne gelen tüm işlemler tecrübeli bir kadro tarafından yüksek hız ve kalite ile gerçekleştirilmektedir. Ayrıca SWIFT Sistemi'nin kontrol ve gözetimi de bu Birimlerin sorumlulukları arasındadır. Transferler, Tahsiller ve Akreditif ve Harici Garanti Birimlerinden oluşan Dış Ticaret Operasyonları'nın iş adetlerinde 2014 yılında bir önceki yıla göre %29 oranında artış gerçekleşmiştir. BOA sürecinin tamamlanmasıyla birlikte tüm Birimler işlemlerini BOA üzerinden yapmaya başlamıştır. BOA geliştirmeleri 2015 yılında da devam edecektir.

**Hazine Operasyonları Birimi:** Döviz ve Para Piyasası İşlemleri, TL ve Menkul Kıymetler İşlemleri ve Kıymetli Maden İşlemleri Servisleri'nden oluşan bir yapıyla hizmet veren Birim'in, operasyonel olarak gerçekleştirdiği iş adedi 2014 yılında bir önceki yıla göre %9 oranında artış göstermiştir. Aynı zamanda EFT Merkezi sorumluluğunu da üstlenen Birim, EFT sistemlerinin kontrol ve gözetimini de gerçekleştirmektedir. 2014 yılında TCMB İBS Sistemi, sukuk, kıymetli maden fiziksel giriş çıkış ekranları ve kıymetli maden ithalat ihracat ekranları BOA Sistemi'ne başarıyla aktarılmış, hurda altın ticareti ve sukuk taahhütlü işlem ekranları EMKT entegrasyonu için süreç çalışmaları tamamlanarak yazılım aşamasına geçilmiştir. Collateral commodity murabaha, profit rate swap ve cross currency swap, yurt dışına efektif ihracatı, Cumhuriyet Altını işlemleri ve ikincil piyasada sukuk alım satım işlemleri 2015 yılında Birim'de operasyonel olarak yapılması planlanan işlem türlerinden bazılarıdır.

### İnsan Kaynakları Uygulamaları

Yetkin ve deneyimli kadrolardan oluşan insan kaynağını en değerli varlığı olarak gören Kuveyt Türk, 2014 yılında da mevcut İnsan Kaynakları alanındaki yatırımlarına aralıksız devam etmiştir. Dünya standartlarındaki İK sistemlerini uzun bir süredir uygulamakta olan Kuveyt Türk, çalışan memnuniyeti ve mevcut İnsan Kaynakları hizmet kalitesini daha da artırabilmek amacıyla insan kaynakları alanında 2014 yılında önemli faaliyetler yürütmüştür.

## 2014 Yılı Faaliyetleri



Deneyim ve yetkinliğiyle ön plana çıkan Kuveyt Türk Kariyer ve İşe Alım Ekibi, İK alanındaki en güvenilir teknikleri bir arada kullanarak işe alım süreçlerini etkin bir biçimde yürütmektedir.

2014 yılında üzerinde yoğun çaba harcanan çalışmalardan önemli bir kısmı çalışan memnuniyeti alanında sürdürülmüştür. Kurulduğu günden bu yana müşteri memnuniyetinin ancak çalışan memnuniyetinin sağlanması ile gerçekleşeceğine inanan Kuveyt Türk'ün bünyesinde bulundurduğu çalışanlarının memnuniyetini geliştirerek korumak adına attığı stratejik adımlarından en önemlisi 2014 yılında faaliyetlerine başlayan ve Kuveyt Türk çalışanlarından oluşan Önce Çalışan Meclisi'nin kurulmasıdır. Önce Çalışan Meclisi'nin aktif bir şekilde faaliyetlerini devam ettirmesi ile birlikte çalışan bakış açısıyla birçok yeni uygulama hayata geçirilmiş ve mevcut İnsan Kaynakları uygulama ve politikaları da bu gözle yeniden düzenlenmiştir.

Kuveyt Türk çalışanlarının başlıca özelliği, iç ve dış müşteri memnuniyetine önem veren, takım çalışmada başarılı, kalite odaklı, sürekli gelişime açık, iletişim ve ikna becerileri güçlü ve katılım bankacılığı alanında uzmanlaşmış çalışanlar olmasıdır.

2014 yılsonu itibarıyla, %95'i lisans ve daha üstü eğitim derecesine sahip olan Kuveyt Türk çalışanlarının yaş ortalaması 30,1'dir. 2014 yılında şubeleşme çalışmalarını yaygınlaştırarak sürdüren Kuveyt Türk, çalışanlarına yönelik eğitim ve geliştirme yatırımlarına da hız vermiştir. Bu çerçevede işe alım, performans gelişimi, kariyer-yetenek geliştirme ve yedekleme süreçlerini güçlendirecek çalışmalar yürütülmüştür.

Genç yetenekleri, Kuveyt Türk bünyesine katmayı hedefleyen İnsan Kaynakları Departmanı, bu gençlere ulaşabilmek, kendini en doğru biçimde tanıtabilmek

ve işveren marka bilinirliğini artırabilmek amacıyla 2014 yılı içinde çeşitli kariyer fuarları, organizasyon ve konferanslara katılım göstermiştir.

Kuveyt Türk'ün istihdam ve sosyal sorumluluk projesi olan Bankada Kampüs programı, 2014 yılı yaz döneminde 200 genç bankacı mezun etmiş ve bunların 120'ye yakını Kuveyt Türk bünyesinde istihdam edilmiştir. İlki geçtiğimiz yıllarda Konya'da uygulanmaya başlayan Çağrı Akademi projesi, 2014 sene başı itibarıyla Ankara'da ve 2014 yaz dönemi itibarıyla İzmir'de uygulanmaya devam etmiştir.

Kariyerini katılım bankacılığında şekillendirmeyi hedefleyen üniversite üçüncü ve dördüncü sınıf öğrencilerine yönelik olarak yapılan bu çalışmalar kapsamında programa dâhil olan öğrenciler, bankacılık ve kişisel gelişime yönelik çeşitli eğitim programlarına katılmakta, tecrübeli mentörlerin koçluğunda şube ve departmanlarda yarı zamanlı çalışarak; bankacılık sektörünü yakından tanıma, verilen hedefler doğrultusunda performanslarını gösterme, kariyer adımlarını belirleme ve kişisel gelişimlerini hızlandırma olanağı elde etmektedir.

2014 yılsonu itibarıyla Türkiye'nin 67 farklı ilinde, 196 farklı şube ve departmanda, 335 farklı mentör koçluğunda toplam 592 üniversite öğrencisi, Bankada Kampüs programı kapsamında çalışmalarına devam etmektedir. Gerek sektör içi gerekse sektör dışı genç yetenek geliştirme ve/veya staj programları incelendiğinde, hem içerik, hem katılımcı sayısı hem de istihdam oranı açısından en başarılı örneklerden biri olan

Banka'da Kampüs'ün 2015 yaz dönemi itibarıyla yine 200'ü aşkın mezun vermesi ve yüksek oranlarda istihdam gerçekleştirmesi beklenmektedir.

Büyüme stratejisi doğrultusunda faaliyet alanını ve şube ağını hızla geliştiren Kuveyt Türk, geleceğin yönetim kadrolarını oluşturmak amacıyla Yönetici Adaylığı (Management Trainee) Programı'nı uygulamaya 2014 yılında da başarıyla devam etmiştir. Türkiye'nin önde gelen üniversitelerinden üstün başarıyla mezun olan genç profesyoneller arasında seçilen adaylar yoğun bir Değerlendirme Merkezi sürecinden geçirilerek uzun soluklu bir eğitim ve rotasyon sürecine tabi tutulmaktadır. Rekabetçi ücret ve yan haklar paketiyle desteklenen yönetici adaylarına, özellikle yönetim boyutunda gelişimlerini sağlamak üzere MBA imkânı ve kişisel gelişim planları doğrultusunda Kuveyt Türk'e özel tasarlanmış eğitim ve gelişim programları sunulmaktadır. Müfettiş yardımcılığı ve iç denetçi yardımcılığı pozisyonları için de benzer ve zengin uygulamalarla işe alım süreçleri desteklenmektedir. 2014 yılında toplamda 10 MT (yönetici adayı) işe alınmıştır.

Kuveyt Türk'te, iş ve sosyal yaşam dengesini sağlayabilmek amacıyla kurulan kulüp ve takımlar (Halk Oyunları ve Sanatları, Doğayı ve Çevreyi Koruma, Gezi, Fotoğraf, Müzik, Edebiyat Kulüpleri; Basketbol, Futbol ve Tekvando Takımları) 2014 yılında da çalışanların yönetiminde faaliyetlerine devam etmiştir. Kulüp çalışmaları kapsamında, tüm çalışanların katılımına açık birçok oturum, sergi, gezi vb. etkinlik gerçekleştirilmiştir.

İnsan Kaynakları, tüm çalışanların İK uygulamalarıyla alakalı işlemleri gerçekleştirdiği self servis sistemindeki tüm süreçleri, ilgili Bilgi Teknolojileri birimlerinin desteği ile daha verimli ve kullanıcı dostu bir hale getirerek BOA altyapısıyla yeniden tasarlanarak çalışanların kullanımına sunulmuştur. Çalışanlar tüm özlük işlemlerini ve kariyer fırsatlarını online sistem üzerinden takip ederek yönetme imkanına sahiptir.

**İşe Alım Süreci:** Deneyim ve yetkinliğiyle ön plana çıkan Kuveyt Türk Kariyer ve İşe Alım Ekibi, İK alanındaki en güvenilir teknikleri bir arada kullanarak işe alım süreçlerini etkin bir biçimde yürütmektedir. Kuveyt Türk işe alım süreçleri yetkinlik bazlı mülakatlar, genel yetenek sınavları, grup mülakatları, vaka çalışmaları, simülasyon, role-play ve kişilik envanterleriyle zenginleştirilmiştir. 2014 yılı itibarıyla uygulamalarına online mülakat sürecini de ekleyerek Kuveyt Türk'ün katılım bankacılığı sektöründe en yenilikçi banka olma hedeflerine katkı sağlayan Kariyer ve İşe Alım Ekibi, adaylara yönelik birbirinden farklı uygulamalardan gelen bu bilgileri, İnsan Kaynakları Kariyer ve İşe Alım Ekibi'nden oluşan İşe Alım Komitesi toplantılarında ayrıntılarıyla ele alarak adaylarla ilgili işe alım kararları vermektedir.

Etkin işe alım yöntemleri ve tecrübeli ekibi sayesinde işe alım hedeflerine başarıyla ulaşan İnsan Kaynakları, Kuveyt Türk'ün vizyonuna ulaşmasına ciddi katkı sağlamaktadır. Bu işe alımlar neticesinde 2013 yılında 4.642 olan Kuveyt Türk çalışan sayısı, 2014 yılsonu itibarıyla 5.082'ye ulaşmıştır.

Çalışanlar için sektörün cazibe merkezi haline gelmeyi hedefleyen Kuveyt Türk, kendine ait insan kaynakları ve işe alım portalı olan [www.katilbize.com](http://www.katilbize.com) internet sitesi üzerinden başvuru ve değerlendirme süreçlerini yürütmüştür. Kuveyt Türk'ün işveren markasına ait iletişimlerinin yapıldığı, İnsan Kaynakları politikaları hakkında bilgilerin paylaşıldığı, güncel iş ilanlarının yayınlanıp tüm işe alım süreçlerinin üzerinden yürütüldüğü [www.katilbize.com](http://www.katilbize.com) internet sitesi; sektördeki İK portalları arasında gerek içerik gerekse de kullanım rahatlığı açısından ön plana çıkmaktadır.

Kuveyt Türk'ün stratejik büyüme hedefleri doğrultusunda çalışanların iş ortağı olma yolunda ilerleyen Kariyer ve İşe Alım Ekibi, 2014 yılında bu doğrultuda birçok İnsan Kaynakları uygulamasında çalışanlara destek vermeye devam etmiştir.

**Ücretlendirme Sistemi:** Ücret yönetim sistemiyle Kuveyt Türk, çalışanlarını motive ederek hedeflerinin üzerinde performans göstermelerini sağlamayı, farklı performans seviyelerindeki çalışanları belirlemeyi ve performansa dayalı olarak ücretlendirmeyi amaçlamaktadır. Bu kapsamda, Kuveyt Türk ücretlendirme yapısı; maaş, performans primi, yabancı dil tazminatı, ulaşım yardımı ve diğer yan ödemeleri içeren "toplam ücret paketi" olarak ele alınmaktadır. Ayrıca, piyasadaki rekabetçi konumunu korumak için Kuveyt Türk çalışanlarına, özel sağlık sigortası (eş ve çocuklar dâhil), kurum katkılı bireysel emeklilik sistemi, giyim yardımı, aile destek paketi gibi yan haklar da sunulmaktadır.

**Performans Sistemi ve Kariyer Gelişimi:** Yetkinlikler ve ölçülebilir hedeflere dayalı olarak şeffaf bir biçimde yapılan performans değerlendirmeleri ve düzenli geri bildirimlerle, Kuveyt Türk yönetici ve çalışanlarının sürekli gelişimine destek olunmaktadır.

Portföy Yönetim Sistemi'yle şube çalışanlarının, aylık ve yıllık olarak performans karnelerini daha sağlıklı biçimde alabilmeleri mümkün olmaktadır. Banka geneli ve Genel Müdürlük departmanları ise kurumsal performans yönetim projesi kapsamında dengelenmiş karne modeli uygulamasına paralel olarak değerlendirilmekte, üç aylık periyotlarla karne gelişimlerinin takibi ve raporlaması yapılmaktadır.

En değerli varlığının çalışanları olduğunun bilinciyle büyümeye devam eden Kuveyt Türk'ün en önemli projelerinden biri de Esnek ve Kısmi Çalışma Modeli olmuştur. 2014 yılında pilot departmanlarda uygulamaya alınan projenin 2015 yılında tüm kurum geneline yaygınlaştırılması hedeflenmektedir. Bu model ile birlikte aile-sağlık vb. nedenlerden dolayı profesyonel hayata devam edemeyecek Kuveyt Türk çalışanına yetkinliklerini ve uzmanlığını kullanarak iş hayatına devam etmesi fırsatı sunulmuş ve çalışan yanında bir adım daha atılmıştır.

Çalışanların mesleki ve beşeri gelişimlerini en iyi şekilde yönlendirmeyi hedefleyerek geliştirilen yeni performans yönetim sistemi ve yeni kariyer politikasının yanı sıra 2014 yılının en nitelikli ve çarpıcı yeniliklerinden biri de Biz Bize Anket Platformu'dur. "Gelişim

## 2014 Yılı Faaliyetleri



Kuveyt Türk'ün Eğitim ve Geliştirme Programı, Banka'nın vizyonunun rekabet stratejisini oluşturan "Hizmet Kalitesi", "İnsan Kaynağı Kalitesi" ve "Teknolojiden Yararlanma Üstünlüğü" ilkeleri çerçevesinde oluşturulmaktadır.

"İçin 1 Dakika" mottosuyla devreye alınan bu uygulama ile çalışanlardan geribildirim ve öneriler alınarak, daha huzurlu ve mutlu bir çalışma ortamı ile ilgili düzenleme ve geliştirmelerin sürekli olarak takip edilmesinin yanı sıra 2014 yılı itibarıyla çalışanların; takım arkadaşları, yöneticileri hakkında geribildirim vererek (360 Derece Modeli kapsamında) gelişimlerine katkı sağlamalarına olanak sunulmuştur.

Büyüme sürecinde şubeleşme çalışmalarının artması ile birlikte gerek Genel Müdürlük gerekse şube çalışanları için kariyer fırsatları artmakta ve çalışanlar kariyer basamaklarını daha hızlı sürede tırmanabilmektedir. Sadece yurt içi değil yurt dışı şube/iştirak ve banka açılımlarında da; yönetici kadroları için Banka bünyesinde yetişmiş, performansı ile öne çıkan adaylara öncelik veren Kuveyt Türk'te 2014 yılı içerisinde atanan 77 yönetici/müdürün 73'ü çalışan yönetici/müdür olarak atanmıştır.

**Çalışan Memnuniyeti:** Banka'nın stratejik hedeflerine ulaşmasının en önemli girdisi çalışan memnuniyetidir. Kurulduğu günden bu yana müşteri memnuniyetinin, çalışan memnuniyetinin doğal bir sonucu olduğuna inanan ve bu anlayış doğrultusunda hareket eden Kuveyt Türk, Banka'yı yüksek ideallerin ve onurlu bir duruşun merkezi yapmak; iş hayatında, ahlaki değerlerinden, ideallerinden, inançlarından vazgeçmeden de başarılı olunabileceğini ispat etmek niyetiyle çalışmalarına devam etmiş ve bu süreçte tüm çalışmalarının odağına çalışanını almıştır.

Bu kapsamda 2014 yılı itibarıyla çalışan memnuniyeti alanındaki çalışmalarda çalışanların daha katılımcı olduğu bir model geliştirmek istemiş ve Önce Çalışan Meclisi'nin oluşturulmasını sağlamıştır. Önce Çalışan Meclisi'nin çalışmalarında gönüllü olarak yer alan Kuveyt Türk çalışanlarının süreçler hakkında fikirlerinin alınmasında Biz Bize anketlerinden, gerçekleştirilen çalıştaylardan, yeni oluşturulan değişim elçiliği ve iç danışmanlık sistemlerinin çıktılarında da faydalanılmıştır. Uygulamalar hayata geçirilirken çalışanların söz sahibi olmasına olanak verilmiş ve görüşleri doğrultusunda birçok konuda (mesai saatleri, yan haklar, yönetici ile ilişkiler vb.) düzenlemeye gidilmiştir. Kuveyt Türk'ün mükemmel bir iş yeri olma hedefinde çalışanların kendilerini daha değerli hissettiği çalışma ortamlarının sağlanması hedeflenmiştir.

### Eğitim ve Geliştirme

Eğitim ve Geliştirme programları, Banka'nın vizyonu ve rekabet stratejisini oluşturan "Hizmet Kalitesi", "İnsan Kaynağı Kalitesi" ve "Teknolojiden Yararlanma Üstünlüğü" ilkeleri çerçevesinde yürütülmektedir. Kuveyt Türk, insan kaynağı verimliliğini sürdürülebilir kılmak amacıyla çalışanlarının mesleki ve kişisel gelişimine büyük bir önem vermektedir. Yılı sonu itibarıyla farklı konu başlıklarında Kuveyt Türk bünyesinde 1.089 sınıf eğitimi düzenlemiş, ortalama kişi başı eğitim süresi 8,2 gün olarak gerçekleşmiştir. Ayrıca, iş gereği İngilizce yeterliliği önem taşıyan çalışanlar için yabancı dil programlarına devam edilmiştir.

İşe yeni alınan çalışanlar için Temel Bankacılık Eğitim Paketi programlarına, 554 çalışan katılmıştır. Paket içinde temel bankacılık, mevzuat, iletişim becerileri, ürün ve hizmetler, müşteri memnuniyeti, ortak kurum kültürü, Performans Değerlendirme Sistemi ve Kuveyt Türk'ün yapısını anlatan eğitim programları yer almaktadır. Özellikle şube satış kadroları için, mali tahlil fon kullandırma eğitim paketleri ve satış ve ilişki bankacılığı programları düzenlenmiştir. Satış kadrolarının programlara katılım sağlanmıştır.

Yine yıl içerisinde satış ekipleri için Makroekonomik Göstergelerin Yorumlanması, KOBİ'lerde Finansal Yönetim konulu eğitim programları düzenlenmiştir. Çalışanların yetkinlikleri ve bankacılık, finans konularındaki bilgilerinin artırılması hedeflenmiştir. Operasyon kadroları için Operasyon Geliştirme Paketleri yapılmıştır. Bu eğitimlerde çalışanların mesleki bilgi beceri düzeylerinin yanında yetkinliklerini geliştirme programları da yer almıştır.

Tüm Genel Müdürlük çalışanlarına, Performansı Maksimize Etmek eğitimi düzenlenmiştir. Kariyer politikası çerçevesinde çalışanlar çeşitli sertifika programları (SPL, BES, SEGEM, PMP, TOEFL) ile desteklenmiştir. 2014 yılında işe alım yapılan MT'ler için altı aylık süreye yayılmış 45 gün sınıf içi, devamında iş başı ve online eğitim desteği sağlanmıştır.

Üst yönetim, grup, bölge, departman müdürlerinden oluşan, yöneticilere Liderlik Gelişim Programları organize edilmiştir.

Yeni açılan şubeler için, aday havuzları oluşturularak 28 günlük farklı başlıkta eğitim, gelişim, atölye çalışması ve deneyim paylaşımı programlarının yer aldığı Yönetici Geliştirme organize edilmiştir.

Genel Müdürlük'te çalışan yönetici ve müdür adaylarına Değerlendirme Merkezi uygulanmıştır. Gelişim planları doğrultusunda sınıf eğitimi, bire bir koçluk ve takip sistemi ile desteklenmiştir. Şubelerde satışa geçmek isteyenler için 170 kişi Satış Değerlendirme Merkezi'ne alınmış ve yetkinlikleri uygun olanların geçişleri sağlanmıştır. Üniversitelerle işbirliği içerisinde olan Banka, faaliyetlerini bazı üniversitelerde "Katılım Bankacılığına Giriş" dersi ile sürdürmüştür.

Kurum içi kaynaklarına önem veren Banka, alanında uzman, yetkin ve tecrübeye sahip olan iç eğitimci adaylarını yetiştirerek eğitimci akreditasyon sürecini başlatmıştır. Eğitim başlıklarına göre zümreler oluşturulmuş ve iç eğitimci sayısını artırmıştır.

Çalışanlara online eğitim programı hizmeti sunulmaya devam edilmiş, Şubat ve Ağustos ayında online terfi sınavı uygulaması gerçekleştirilmiştir.

### İdari Hizmetler Grubu

İdari Hizmetler Gurubu bünyesinde; İdari Hizmetler ve Satınalma Müdürlüğü (Satın Alma, İdari Hizmetler, Haberleşme servisleri), İnşaat ve Proje Müdürlüğü ile Güvenlik Müdürlüğü yer almaktadır.

**İdari Hizmetler ve Satınalma Müdürlüğü:** Satınalma-Kiralama-Lojistik, İdari Hizmetler ve Haberleşme-Arşiv alt servislerinden oluşmaktadır. Müdürlük, Banka'nın tedarik ve hizmet stratejilerinin oluşturulmasını sağlamaktadır.

Müdürlük, Satınalma, Kiralama ve Lojistik Servisi Faaliyetleri çerçevesinde Banka'nın mevcut ya da yeni şube, ATM veya XTM yerlerinin Banka stratejisine göre kiralanmasını veya satın alınmasını; Banka'nın ihtiyaç duyduğu mal ve hizmetlerin en uygun ve kaliteli şekilde temin edilmesini ve satın alınan ürünlerin Lojistik Merkezi vasıtası ile verimli bir şekilde depolanmasını ve ihtiyaç noktalarına dağıtımını sağlamaktadır.

2014 yılında, şube açılış maliyetlerinin azaltılmasına odaklanılarak, bu hedef doğrultusunda, mobilya, tefrişat ve inşaat malzemelerinin tedarikinde, üretici ya da toptancı firmalarla yapılan anlaşmalarla ciddi fiyat avantajları elde edilmiştir.

Maliyet optimizasyonu açısından merkezileştirmeye ağırlık verilmiş ve tüm sarf malzeme alımları merkezi yönetilmeye başlanmıştır. Bakım ve onarım hizmetlerinde de tedarikçi birleştirmeleri yapılarak işletme giderlerine katkı sağlanmıştır.

2014 yılı içerisinde 40 adet yeni şube, 3 adet yeni bölge müdürlüğü, 5 adet yeni ATM yeri kiralanmasının yanında mevcut portföyde bulunan ve sözleşmesi sona eren 29 adet şube ve ATM'nin sözleşme yenilenmesi yapılmıştır.

Tuzla'da kurulu olan Lojistik Merkezi'nde toplamda 572 farklı ürünün tedarik planlaması, stok ve sevkiyat yönetimi yapılmaktadır. Yeni açılacak şubeler için tedarikçilerden ürünlerin toplanarak merkezi lojistik ve sevkiyat uygulamasına geçilmiş ve nakliye maliyetlerinde %20 oranında azalma sağlanmıştır.

Müdürlük, Haberleşme ve Arşiv Servisi Faaliyetleri çerçevesinde ise Banka'nın santral-voip destek hizmeti, posta-kargo-kurye evrakları kabul-kayıt-dağıtım işlemleri, tüm kurul-komiteler sekreteryası, resmi yazışmalar ve bildirimler destek hizmeti, özel kalem hizmetleri, sabit ve mobil hat operatörleri hizmetleri ile arşiv hizmetlerini karşılamak üzere görev yapmaktadır.

Kurum'a ait sabit telefon, mobil telefon, elektrik, su ve data hatlarında kesintisiz hizmet vermek için 30.000 adet farklı abonelik yönetilmektedir. IP sisteme geçilmesi ve teknolojik yenilenme ile telefon tarife değişiklikleri ile telefon görüşme maliyetleri yıllık %20 oranında azaltılmıştır.

Kargo, kurye, posta gibi taşıma yöntemleri kullanılarak günlük 5.000 adet evrak yönetimi, gönderi giderlerinde müşteri memnuniyetini etkilemeyecek şekilde merkezi olarak yönetilmekte ve maliyet avantajı sağlanmaktadır.

2014 yılında 77 şubenin 10.258 kutu evrakı arşive alınmış; kanuni süresi dolan ve gerekli onayları alınan 2.200 kutu evrak imhası gerçekleştirilmiştir. Arşiv Merkezi'nden talep edilen evrakların en kısa sürede ilgili birimlere ulaştırılması sağlanmaktadır.

## 2014 Yılı Faaliyetleri



Kuveyt Türk'ü gelecek vizyonunu gerçekleştirmesinde en önemli yatırımlarından biri olan Bankacılık Üssü ve Yaşam Alanı projesinin inşası tamamlamıştır.

Müdürlük, İdari Hizmetler Servisi Faaliyetleri kapsamında Banka'nın hizmetlerini sürdürebilmesi için gerek duyulan taşıma, yemek, ikram, konaklama vb. destek hizmet fonksiyonlarını yerine getirmektedir.

Nisan 2014'te faaliyete alınan Bankacılık Üssü ve Yaşam Alanı'na geçiş sürecinde çalışanların ihtiyaçlarını tesis içinde karşılayabilmesi amacıyla restoran, kafeterya, spor salonu, kuaför ve kuru temizleme hizmetleri verilmeye başlanmıştır.

Kurum politikaları gereği tahsis edilen 600 civarında hizmet ve makam aracının kiralama ve filo yönetimleri sağlanmaktadır. Dış kaynak yöntemi ile ikram, lojistik, arşiv, teknik ve ofis hizmetleri kapsamında istihdam edilen 400 adet personelin İK uygulamaları ile entegre takibi sağlanmıştır.

Tüm personelin uçak bileti, konaklama vb. seyahat ve turizm hizmetleri merkezileştirilerek maliyet verimliliği sağlanmıştır. Aynı zamanda eğitim yeri ve konaklama giderlerinde tasarruf sağlamak amacı ile Bankacılık Üssü'nde 30 odalı misafirhane, 10 adet eğitim salonu ile 600 kişilik konferans salonu hizmete alınmıştır.

**İnşaat Proje Müdürlüğü:** Kuveyt Türk'ü gelecek vizyonunu gerçekleştirmesinde en önemli yatırımlarından biri olan Bankacılık Üssü ve Yaşam Alanı projesinin inşası tamamlanarak, Operasyon Merkezi ile Genel Müdürlük'te bulunan birimlerden önemli bir bölümünün taşınması Nisan 2014 tarihinde gerçekleştirilmiştir. Yaşam Alanı, kendi enerjisini üreten, biyolojik arıtma sistemi bulunan, Green ve Bream sertifikalarına sahip çevre dostu akıllı bir bina.

Merkezde çalışanların sosyal faaliyetlerini gerçekleştirebileceği sportif ve kültürel alanlar bulunmaktadır.

2014 yılında, Kuveyt Türk'ün büyüme ve yaygın hizmet stratejisi çerçevesinde; İstanbul'da, Esenyurt Cumhuriyet Mahallesi, Küçükbakkalköy, Esenyurt Kıraç, Atışalanı, Sultanbeyli TEM, Ümraniye Çarşısı, Güngören Sanayi, Çeliktepe, Giyimkent, Kazasker, Telsiz, Arnavutköy, Esenyalı, Yüzyıl, Silivri, Kasımpaşa, Üçyüzlü, Bosna Bulvarı, Camlıkahve, Kayışdağı, Hamidiye, Cihangir, Elmalıkent Şubeleri; Ankara'da Şaşmaz, Mamak, Esertepe, Timko, Polatlı Şubeleri; Antalya'da Lara, Akdeniz Sanayi, Manavgat Şubeleri; Bursa'da Özlüce, Gürsu Şubeleri; Kocaeli'de İzmit E5, Körfez, Şekerpınar Şubeleri ile Şanlıurfa Karaköprü, Adana Seyhan, Aydın Söke, Ordu Ünye, Konya Larende, Kayseri Sahabiye, Trabzon Akçaabat, Malatya Beydağı, Isparta Gülkent, Kahramanmaraş Azerbaycan Bulvarı, Mardin Kızıltepe, Gaziantep OSB, İzmir Ödemiş, Denizli Üçüncü Sanayi şubeleri olmak üzere, 19 farklı şehirde, toplam 50 yeni şube hizmete açılmıştır.

Batman, Merter ve İzmir Gaziemir şubeleri yerinde; Ümraniye, Adana Çukurova, İstanbul Güneşli ve Antalya Merkez şubeleri de yeni lokasyonlarına taşınarak, yeni şube konseptine uygun olarak yenilenmiştir.

Bunun yanında; Batı Anadolu Bölge Müdürlüğü yeni bir lokasyona taşınmış, Batı Karadeniz Bölge Müdürlüğü, Güneydoğu Anadolu Bölge Müdürlüğü ve Dersaadet Bölge Müdürlüğü olmak üzere toplam üç yeni Bölge Müdürlüğü hizmete açılmıştır.

**Güvenlik Müdürlüğü:** Görev alanında ve yasal kapsam dâhilinde bulunan banka lokasyonlarında; müşteri memnuniyetini ön planda tutarak, ilgili mülkü korumak için teknik ve taktik bilgiye sahip, yüksek iş disiplini, gelişen teknolojiye uyum sağlayan özel güvenlik görevlileri ile güvenlik hizmeti verilmektedir.

2014 yılında tüm personel gerekli güvenlik ve atış eğitimlerini almış, bütün görevlilere anında ulaşılabilecek ve gerekli bilgilendirmelerin yapılabileceği Smart Message uygulaması hizmete alınmıştır.

### Bilgi Teknolojileri (BT)

Teknolojiyi rekabet üstünlüğünü etkileyen temel bir unsur olarak gören Bilgi Teknolojileri, 2014 yılı içerisinde operasyonel verimlilik projelerine öncelik vererek Banka çalışanlarının daha verimli çalışmasına ve operasyonel yükün teknoloji kullanımı ile azaltılmasına olanak sağlamıştır.

BOA Ana Bankacılık uygulaması dışında kalan tüm bankacılık uygulamaları 2014 yılında kapatılmış ve farklı modüllerde ve platformlarda olan tüm modüller tek bir sistem içerisinde konsolide edilmiştir.

2009 yılında faaliyete geçen Bilgi Teknolojileri (BT) Talep Yönetim Komitesi; Banka'nın BT kaynakları ile ilgili kritik taleplerde karar verme mekanizmasıdır. Komite; stratejik bir kaynak olan BT kaynaklarının Banka'nın hedeflerinin mümkün olan en üst seviyede desteklenmesini sağlanması konusunda çalışma yapmaktadır. 2014 yılında dört kez toplanan Komite, Bilgi Teknolojileri'ne

gelen sistem geliştirme taleplerini kurumsal hedefler ve BT'deki kaynaklar doğrultusunda önceliklendirmiştir. Seçim kriterleri arasında Kurum stratejileri, teknolojik gelişmeler ve piyasa şartları doğrultusunda risk ve fırsatların uygun bir şekilde yönetilmesini ve yasal zorunlulukların gereklerinin sağlanması bulunmaktadır.

Kuveyt Türk Ar-Ge Merkezi, 2010 yılında Bilim, Sanayi ve Teknoloji Bakanlığı tarafından tescil edilen ve bankacılık alanında faaliyet gösteren ilk Ar-Ge merkezidir. Merkez, 2014 yılında Bilim, Sanayi ve Teknoloji Bakanlığı tarafından Bankacılık ve Finans sektöründe faaliyet gösteren firmalar arasında birincilik ödülüne layık görülmüştür.

Kuveyt Türk, önceki dönemlerde kazandığı bilgi ve tecrübeler doğrultusunda daha dışa dönük bir strateji izleyerek ulusal ve uluslararası işbirliklerini güçlendirici aksiyonlar almıştır. Dünyanın en prestijli finans fuarı olan ve bu yıl Boston'da düzenlenen Sibos'ta, XTM dijital şubenin Türkiye ofisi ile bağlantısı sağlanarak, bankacılık işlemleri gerçekleştirilmiştir. MIT (Massachusetts Institute of Technology) bünyesindeki ILP (Industrial Liaison Program) birimi ile yapılan işbirliği kapsamında, MIT'nin programına davet edilen ilk Türk firması olmuştur.

Yurt içi ve yurt dışı birçok firma ve bankaya, BOA Ana Bankacılık Sistemi, XTM, Gold ATM, Sanal Pos gibi Ar-Ge ürünlerinin satışına yönelik görüşmeler yapılmış ve teklifler verilmiştir. Mevcutta pazarlama ve tekliflendirme süreçlerine devam edilmektedir.

Ar-Ge Merkezi'nin de desteği ile Konya'da oluşturulan Bilgi Teknolojileri Ofisi'nde, konusunda bilgi ve tecrübeye sahip 26 personel istihdam edilmiştir. Anadolu'da üniversite/sanayi işbirliğini güçlendirmeye yönelik bir oluşum misyonunu üstlenen Merkez, Selçuk Üniversitesi, Mevlana Üniversitesi, Karatay Üniversitesi ile ortak çalışmalar yürütmektedir. Konya Ar-Ge Ofisi'nin geliştirdiği BOA Cloud projesi ile TÜBİTAK desteği alan proje sayısı yediye çıkmıştır. Bilgi Teknolojileri tarafından 2014 yılında 14 adet makale yayınlanmıştır.

Konya'da yapılandırılan BT biriminin başarısı üzerine, Elazığ, İzmir ve Ankara'da üniversiteler ile görüşmelerde bulunulmuş ve ikinci bir yapılanma için araştırmalar yapılmıştır.

Ar-Ge projelerinde üniversitelerle işbirliği de genişleyerek sürmektedir. Hâlihazırda, Gebze Teknik Üniversitesi, Dokuz Eylül Üniversitesi, Boğaziçi Üniversitesi, Sabancı Üniversitesi, Ege Üniversitesi, Selçuk Üniversitesi, Karatay Üniversitesi, Mevlana Üniversitesi, Sakarya Üniversitesi, İstanbul Teknik Üniversitesi ve Yıldız Teknik Üniversitesi ile ortaklaşa projeler yürütülmektedir.

Ayrıca Sakarya Üniversitesi Bilgisayar Mühendisliği Bölümü'nde Bankalarda BT Yönetimi adı altında ders verilmektedir. Bu ders kapsamında bankalarda yürütülen IT organizasyon yapıları ele alınarak, kısa ve uzun dönem IT stratejilerinin belirlenmesi ve yürütülmesindeki süreçler temel çalışma alanını oluşturacaktır. Bir bankanın ayakta durabilmesi için minimum düzeydeki operasyonel ve sistem destek yapılanmaları yine çalışma kapsamında ele alınacak temel

alanlardan birisidir. Yazılım geliştirme, mimari ve görsel tasarım faaliyetleri, bilgi güvenliği, denetim ve kalite gibi konular ders kapsamında detaylı olarak ele alınmaktadır.

Kuveyt Türk'ün yeni mezun istihdamına verdiği önemi gösteren bir proje olan TeknoStar için İnsan Kaynakları Departmanı ile ortak bir çalışma yürütülmüş, 2014 başında üniversitelerde tanıtımlar yapılmış, başvurular toplanmıştır. İngilizce sınavı ve mülakatlar sonrasında seçilen 30 civarında aday ile Kartepe'de iki gün kamp yapılmış, bu kamp sırasında İK etkinlikleri ve IT proje çalışmaları ile uygun TeknoStar'lar belirlenmiştir. Yöneticilerin yaptığı son mülakat ile ilk 10'a girenlere iş teklifi yapılmış, dört kişi ABD Silikon Vadisi seyahati ile ödüllendirilmiştir.

Devam eden AR-GE çalışmalarının başlıcaları şunlardır:

**VISCA (Virtualization of The Smart Cards) - Avrupa Birliği Projesi:** Kuveyt Türk Ar-Ge Merkezi'nin ilk uluslararası destek aldığı Avrupa Birliği projesidir. Konsorsiyum Türkiye ile birlikte Kore ve İspanya'dan oluşmaktadır. Projede hedef fiziksel kredi ve debit kartları software temelli uygulama geliştirmek, bu yolla fiziksel kart ve POS kullanımını azaltmak ve uzun vadede tamamen kaldırmaktır. 1 Temmuz 2013'te başlayan projenin 2014 yılı içerisinde TÜBİTAK ve Avrupa Birliği ilerlemeleri gerçekleştirilmiştir. Plana uygun olarak devam eden projenin 31 Aralık 2015' te tamamlanması hedeflenmektedir.

## 2014 Yılı Faaliyetleri



Sistemlerin devamlılığını sağlayan Hizmet Masası, 2014 yılında %90,2 oranında ilk seviye destek oranına ve çağrı çözüm hızında %97,4 oranında kullanıcı memnuniyetine ulaşmıştır.

**BANA - Teydeb Projesi:** Formatı bağımsız belgelerin doğruluklarını kontrol eden cihazlar daha önce bu tür ortamlar için geliştirilmemiştir. Bu proje bilgisayarla görme ve görüntü işleme, makine öğrenmesi, doğal dil işleme Ar-Ge konularını kapsayacaktır.

**VAIPRO - Avrupa Birliği Projesi:** Görsel bir sanal profile sahip, Türkçe konuşup anlayabilen, bankacılık işlemlerini bilen ve bir aracı gibi, müşteri adına işlem yapabilen bir yapay zekâ ürünü hedeflenmektedir. Proje, Çağrı Merkezi, İnternet Şube, Mobil Telefon ve XTM gibi kanallara entegre olabilecek ve bu sayede artan iş yükü dengelenecek, süreçler standardize edilecek, maliyetler azalacak ve operasyonel verimlilik sağlanacaktır.

**BOA Cloud - Teydeb Projesi:** BOA Cloud projesi ile banka ve benzeri büyük ölçekli kurumların günlük iş hayatında kullandığı dokümanların istenilen formatlarda oluşturulmasını, saklanmasını, düzenlenmesini, indekslenmesini, resim formatındaki dokümanlara OCR işlemi uygulanarak indekslenmesini ve saklanan dokümanlara platform bağımlılığı olmaksızın her yerden (Windows, Web, IOS, Android, Windows Phone) güvenli bir şekilde ulaşılabilmesini sağlayan servis tabanlı bir teknoloji geliştirilmektedir.

**STS (Secure Transaction Signer) - Teydeb Projesi:** Geliştirilecek sistemin tüm dünya pazarına satışı planlanan bir hizmet olarak konumlandırılması hedeflenmektedir. Proje, müşterilerin mobil cihazları üzerinden güvenli işlem onayı verebilmesine olanak veren bir sistem olacaktır. Sistem

bankalar ve üye kuruluşlara pazarlanacak, kullanıcılar güvenli işlem hizmeti almak istediği üye kuruluş için kendisini sistemde kayıt ettirerek söz konusu kuruluşun sistemlerinde güvenli oturum açabilecek ve işlemlerini mobil cihazları üzerinden onaylayabilecektir. Bu sayede SMS tabanlı tek kullanımlık şifre ile yapılan kimlik doğrulama maliyetlerinin önüne geçilecektir. Ve aynı şekilde tek kullanımlık şifre yönteminde mevcut olan güvenlik açıkları sebebiyle baş gösteren sahtekârlık (fraud) ataklarından doğan maddi ve manevi kayıplar en aza indirgenecektir.

### UPSC (Unleash The Power Of SIM Card)

**- Avrupa Birliği Projesi:** Mobil cihaz doğrulamasının sim kart üzerinden yapılması sağlanarak daha hızlı ve daha güvenli doğrulama olanağı sağlanacaktır. Proje sonunda, Mobil Şube işlemlerinde dolandırıcıların müşterilere ait bilgileri cep telefonu üzerinden çalmaları engellenecektir.

### Gayrimenkul Değerleme - SAN-TEZ Projesi:

Değerleme ve fon kullandırım süreçlerinin otomatik yapılabilmesi için altyapıların hazırlanması, uzmanların gözünden kaçabilecek hususların yakalanabilmesi, işlemsel risklerin önüne geçilmesi ve fon kullandırım uzmanlarının gayrimenkulle ilgili bilgileri karar verme süreçlerine daha fazla dâhil etmeleri sağlanacaktır.

**Biogenetics - Ardeb Projesi:** Kullanıcının biyometrik ve genetik bilgilerinin bir araya getirilmesi ile oluşturulan güvenli anahtarın baz alınarak mobil iletişim protokolü standardı geliştirilmesi projesidir. Geliştirilen bu standardın mevcut bankacılık

uygulamalarına (BOA, XTM) ve kiralık kasa gibi yüksek güvenlik gerektiren hizmetlere entegre edilerek kullanılması sağlanacaktır.

**Yüz Tanıma- Teydeb Projesi:** Geliştirilecek olan sistem ile üç boyutlu yüz tanıma yapılacaktır. Bu sistemin bankanın çeşitli ürünlerinde ve yerlerinde, örneğin XTM şubelerinde müşteri tanıması amacıyla kullanılması planlanmaktadır.

**Ses Tanıma-Teydeb Ar-Ge Projesi:** Ses tanıma yöntemleri ile arama yönlendirme, konuşma tanıma, konuşmacı tanıma, call steering işlemlerinin yapılacağı, tasarruf, müşteri memnuniyeti veya daha çok transaction adedi sağlayacak projeler üretilmesi hedeflenmektedir.

Sistemlerin devamlılığını sağlayan Hizmet Masası, 2014 yılında %90,2 oranında ilk seviye destek oranına ve çağrı çözüm hızında %97,4 oranında kullanıcı memnuniyetine ulaşmıştır.

Sistem Destek ve Operasyonları, Kurum'un Video Konferans yöntemi ile uzak lokasyonlar arası toplantı ihtiyaçlarını karşılamak üzere, Genel Müdürlük, Bankacılık Üssü ve Konya Ar-Ge Merkezi lokasyonlarına video konferans sistemi kurmuştur.

Tümleşik İletişim projesi ile Bankacılık Üssü IP telephony sistemi 1200 kullanıcı, Bankacılık Üssü IVR - Santral üç dilde karşılama anons sistemi, kritik işlem gerçekleştiren personelin telefon görüşmeleri ses kayıt sistemi, IP telefon mobility, IP santral, dış operatörlere güvenli ara bağlantı sistemi (Session Border

Controller), Bankacılık Üssü kablosuz (dect) telefon sistemi hizmetleri sunulmuştur.

Türk Telekom ile yapılan protokol ve projelendirme ile tüm şubelerin %90'ı fiber optik altyapıya dönüştürülmüştür. Tüm Kurum PC/N-notebooklarında Windows 7'den Windows 8.1 64 bitlik versiyona geçiş yapılarak, şube bilgisayarlarında %30, Genel Müdürlük bilgisayarlarında %70 performans artışı sağlanmıştır.

Kuruma ait akıllı telefon, tablet vb. mobil cihazlarının kaybolma, çalınma gibi olaylarda cihazlarda bulunan verilerin ele geçirilmesinin önlenmesi ve güvenlik seviyesinin artırılmasına yönelik güvenlik projeleri gerçekleştirilmiştir.

Genel Müdürlük ve 17 adet konsept şubede Wi-Fi internet hizmeti müşterilerin kullanımına sunulmuş ve büyük beğeni toplamıştır.

BDDK tarafından zorunlu tutulan ve raporlanması istenen BT Sistemleri felaket kurtarma testleri 2014 yılında başarıyla yapılmıştır.

Operasyonel Verimlilik projeleri, tüm uygulama ve platformların tek bir platformda toplanması programı ve Ar-Ge faaliyetlerinin yanı sıra 2014 yılı içerisinde Bilgi Teknolojileri'nde pek çok önemli projeye de imza atılmıştır. Bunlardan başlıcaları şunlardır:

**Şube Hizmet Modeli:** Müşterilerimize daha iyi hizmet sunabilmek için müşteri segmentasyonunda Micro, OBİ, Bireysel gibi yeni segmentler eklenmiştir. Yeni segment yapısına göre performans karneleri,

raporlar hazırlanmıştır. Hedef aktarım kriterleri belirlenmiş ve yeni kriterlere göre hedeflerin verilmesi çalışmalarına başlanmıştır. Müşteri aktarımları için toplu aktarım ekranları tasarlanmıştır. 2015 yılı Ocak ayında gerçekleştirilecek toplu geçişler ile yaklaşık 72.000 müşterinin şubesi ve segmenti değişecektir. Şube personeli yer değiştirecek, yeni segment yapısına göre organizasyonda değişiklikler olacaktır. Projenin ilk çıktısı Ocak 2015'te alınacaktır.

**BES - Katılım Emeklilik:** Albaraka ile ortak kurulan Katılım Emeklilik AŞ'nin sistemlerinin Kurumumuz altyapılarıyla entegrasyonu tamamlanmıştır. Sistem üzerinden Kredili Hayat ve BES ürünleri tüm şubeler aracılığıyla satılabilmektedir.

**Senin Bankan:** Senin Bankan platformu Kuveyt Türk müşterisi olmayan kişilere veya müşterilere hesap açılış, Sale Plus, ihtiyaç kart, konut finansmanı, araç finansmanı ürünlerini sunan, müşterileri şubelere getirmeden online olarak ürün satılmasına olanak tanıyan yeni ürün/kanal projesidir.

**Merkezileştirme - Hızlı Kazanımlar:** Merkezileştirme projesi kapsamında şubede yapılan işlemlerin merkezden daha verimli ve etkin bir biçimde yapılması planlanmaktadır. Bu kapsamda, hızlı kazanımlar fazında yapılmak üzere, şubede yapılan talimatla gelen (EFT, havale, virman vb.) işlemlerin merkezileştirilmesi ile ilgili geliştirmeler yapılmaktadır.

**IBM-ALGO:** Proje ile Sermaye yeterlilik rasyosunun fon kullandırma riski ve piyasa riskine ilişkin hesaplamaları BASEL II Standart ve ileri yöntemler kapsamında

otomatik olarak hesaplanabilecektir. Bu kapsamda BDDK'ya gönderilen formlar sistemden otomatik olarak alınacak, manuel hesaplamalardan kaynaklanabilecek hatalar minimize edilecektir. Ayrıca aktif pasif yönetimine ilişkin hesaplamalar, yasal raporlamalar da otomatik olarak hesaplanabilecektir.

**Tablet Uyum Projesi:** Bu proje ile şube pazarlamacılarının müşteri ziyaretlerinde ihtiyacı olan bilgilere tablet ile erişiminin sağlanması, şube dışındayken müşteri ile iletişim halinde sisteme girebilmesi, Lync üzerinden kurum personeliyle haberleşebilmesi, işlerinin müşteriye bakan kısımlarını yapabilmesi, müşteriye özel bilgileri görebilmesi ve teklif işlemlerini müşterinin yanında sonlandırabilmesi, belirlenecek olan ekranlar ve yetki dâhilinde işlemleri yapılabilmesi hedeflenmektedir. Bu proje ile operasyonun bir bölümünü müşteri tarafında bitirerek operasyonel maliyetlerde önemli ölçüde azalmaya gidileceği öngörülmektedir.

**Almanya Bankacılık Sistemi:** Kuveyt Türk Ana Bankacılık Sistemi'nin, Almanya'da 2015 yılı başlarında faaliyete geçmesi hedeflenen iştirake kullanılabilmesi için ihtiyaç duyulan yerelleştirme ve entegrasyon çalışmaları kapsamında Almanya Bankacılık Sistemi geliştirme çalışmaları yapılmaktadır. Proje kapsamında tam fonksiyonlu faaliyet gösteren bir bankanın ihtiyacını karşılayacak özelliklerin, yerel otoritelerin gerekli gördüğü sertifikasyonları da alacak şekilde kurulumu hedeflenmektedir. Proje ile Kuveyt Türk tarafından geliştirilen Ana Bankacılık Sistemi'nin uluslararası piyasada kullanımına da katkı sağlanmış olacaktır.

## 2014 Yılı Faaliyetleri



Kuveyt Türk'ün tamamen kendi iç kaynakları ile geliştirdiği Debit Kart ve Altın Kart projelerinin birinci aşaması tamamlanmıştır.

**Müşterilere sukuk Alım-Satım Hizmeti Sunulması:** Kuveyt Türk müşterilerinin şubelerden sukuk alım-satım işlemleri gerçekleştirerek yatırımlarını yeni bir kanaldan da değerlendirebilmelerini sağlayabilmek amacıyla gerçekleştirilen proje, 2014 yılı Mayıs ayında tamamlanmıştır. Proje kapsamında yapılan çalışmalarla müşterilere alternatif bir yatırım aracı ve kanalı sunulması yanında SPK tarafından istenilen altyapı kurularak gerekli sertifika alınmıştır.

**Döviz Vaziyetinin Ayrıştırılması:** Hazine Grubu tarafından yönetilen işlemlerin kârlılığının ve bu işlemler sonucunda oluşan döviz pozisyonlarının daha etkin takip edilerek sürecin verimliliğinin artırılması ve performans ölçümlerinin daha sağlıklı yapılabilmesi ve amacıyla başlatılmış olan projenin 2015 yılı ilk yarısında tamamlanarak kullanıma açılması hedeflenmektedir.

**Kurumsal İnternet Şube:** Kurumsal müşterilerin operasyonel yükü fazla olan - teminat mektupları gibi- süreçlerini İnternet Şube'ye taşımayı hedefleyen proje, 2015 yılı Temmuz ayında tamamlanacak şekilde yapılandırılmıştır. Proje tamamlandığında ağırlıklı olarak verimliliğe odaklanmış merkezileştirme stratejisine uygun ancak %20-25 oranında yeni fonksiyoneliteyi de barındıran bir hizmet, mevcut İnternet Şube üzerinden sunulacaktır.

**Bildirim Merkezi:** Müşterilerin hesapları ve ürünlerinde meydana gelen herhangi bir hareketi, müşteriye bütün kanallar (mobil, SMS, mail sosyal medya vb.) vasıtası ile anında sunmayı hedefleyen, bunun yanında bildirimleri tek merkezde toplamayı amaçlayan proje, 2014'ün ilk çeyreğinde internet ve mobil şube tarafında tamamlanacaktır.

**Yeni ATM:** Kuveyt Türk'ün tamamen kendi iç kaynakları ile geliştirdiği yeni ATM altyapısında geliştirmeler tamamlanmıştır. Yılsonu itibari ile mevcut ATM'lerin yaklaşık dörtte biri yeni ATM yazılımı ile çalışmaktadır. Yeni ATM yazılımı yaygınlaştırma çalışmaları devam etmektedir. 2015 ilk çeyreği sonunda tüm ATM'lerin yeni ATM yazılımı ile çalışacağı öngörülmektedir.

**Yeni Mobil Bankacılık:** Kuveyt Türk'ün tamamen kendi iç kaynakları ile geliştirdiği yeni Mobil Bankacılık uygulaması iOS versiyonu tamamlanmış, pilot çalışmalara başlanmıştır. Mobil Bankacılık yeni iOS versiyonu 2015 yılı başında müşterilerin hizmetine sunulacaktır. Ayrıca yeni altyapı Android versiyonu ile ilgili çalışmalar başlatılmıştır. Bu çalışmanın da 2015 yılının ikinci yarısında tamamlanması planlanmaktadır.

**Banka Kartı (Debit Kart) ve Altın Kart:** Kuveyt Türk'ün tamamen kendi iç kaynakları ile geliştirdiği Debit Kart ve Altın Kart projelerinin birinci aşaması tamamlanmıştır. 2015 yılının ilk çeyreğinde bitmesi öngörülen ikinci aşama ile müşterilere daha iyi banka kartı ve altın kart hizmeti verilecektir.

**Tablet Bankacılık:** IOS ve Android işletim sistemleri için geliştirilen yeni tablet bankacılık uygulaması geliştirme faaliyetleri tamamlanmış ve müşterilerin hizmetine sunulmuştur.

**Dış Kurum Bağlantıları:** Diyanet, Bağış, ÖSYM, SGK, GSM operatörleri kontör işlemleri gibi dış kurum bağlantıları Ana Bankacılık Sistemi'ne entegre edilmiştir.

**Sukuk Taahhütlü İşlemler (Geri Alım Vaadiyle Satım İhaleleri):** Para politikası uygulaması çerçevesinde, Merkez Bankası bünyesinde para miktarının artırılıp azaltılması amacıyla, Hazine kâğıtlarının alım ve satımının (kesin alım, kesin satım, geri satım vaadiyle alım (repurchase agreements), geri alım vaadiyle satım (reverse repurchase agreement)) işlemlerinin yapılması sağlanmıştır.

**Müşteri Sukuk (Kira Sertifikası):** Kuveyt Türk portföyünde bulunan kira sertifikalarının Kuveyt Türk müşterilerine alım, satım ve transfer işlemlerinin yapılabilirdiği, çok detaylı rapor ve şablonların verilebildiği sistemler geliştirilmiştir.

**BİST Kıymetli Maden Entegrasyonu:** Borsa İstanbul (BİST) ekranları üzerinden kıymetli maden alım satım işlemleri için entegrasyon yapısı geliştirilmiştir. Yapılan entegrasyon uygulaması ile Kuveyt Türk'ün Elektronik Borsa Sistemi (EBS) üzerinde gerçekleştirdiği kıymetli maden alım satım işlemlerinin Ana Bankacılık Sistemi'ne otomatik olarak alınması sağlanmıştır.

**Ekspres Finansman:** Perakende işlem yapan mağazalarda, tüketicilere T.C. kimlik numarası ile online fon kullanılmasını sağlayan, otomatik fon tahsisi ile mikro fon kullanımların yaygınlaştırılmasını sağlayan sistem geliştirilerek, hem bireysel müşterilerin, hem de mağazaların hizmetine sunulmuştur. Bu sistemin yaygınlaşması ile Kuveyt Türk daha fazla müşteriye ulaşma olanağına kavuşacak, tüketicilerin özellikle dayanıklı tüketim malzemelerine taksitli ve online fon kullanması sağlayacaktır.

**Okul Taksit Sistemi:** Kuveyt Türk açısından değerli ve seçkin bir kitle olan özel okul velileri için otomatik ödeme ve finansman imkânı ile okullara da ödeme garantisi sağlayan sistem geliştirilerek hizmete sunulmuştur. Projenin yaygınlaşması ile hem okullar, hem de veliler için vadesinde otomatik ödeme gibi kolaylıklar ve çapraz satış imkânları sağlanmıştır.

**Otomatik Fiyatlama:** Ticari müşteriler için Otomatik Fiyatlama Sistemi geliştirilerek manuel fiyatlamamanın riskleri azaltılmış ve manuel fiyatlamaya ayrılan işgücü kaynağından tasarruf edilmiştir.

**Kredi Kartları Otomatik Limit Tahsisi:** Kredi kartı başvurularının otomatik olarak kabul ya da reddini sağlayacak altyapı geliştirilmiştir. Bu sistem ile kredi kartı başvurularının önemli bir kısmı sistem tarafından parametrik bir şekilde limit tahsisi ya da reddi sağlanmış, hem kullanıcı inisiyatifi sınırlanmış, hem de önemli bir iş yükü tasarruf edilmiştir.

**Bireysel Finansman Otomatik Tahsis Sistemi:** Bireysel tüketici finansman başvurularının kural motorları ile çalıştırılarak otomatik kabul ve reddedilmesini sağlayan sistem geliştirilerek, her türlü kanaldan finansman başvuru entegrasyonu sağlanmıştır.

**YP Döviz Leasing:** Daha önceden yasal sebeplerle yapılamayan orijinal döviz cinsinden borçlandırmanın yapıldığı ve kur farkı oluşmadan borç takip ve tahsilatının yapıldığı sistem geliştirilmiştir.

**Her Gün Hurda Altın Toplama Projesi:** İAR (İstanbul Altın Rafinerisi) ile yapılan entegrasyon sayesinde İAR kart ile müşterinin hesabına altın yükleme yapılarak, ekspertiz ihtiyacı duyulmadan her gün hurda altın toplama yapılabilmektedir. Böylelikle müşteri istediği zaman ziynet altınlarına karşılık gelen 24 ayar altın miktarını hesabına geçebilen sistem geliştirilmiştir.

**FATCA Uyumluluğu:** ABD vatandaşlarının gelirlerini kontrol ettiği FATCA (The Foreign Account Tax Compliance Act) yapısına göre Kuveyt Türk bünyesindeki gerçek ve tüzel müşterilerin belirlenen kriterlerin en az birine uyması halinde FATCA raporlarında yer alması hakkında düzenlemeler yapılmıştır.

**Birikimli Katılma Hesabı:** Uzun vadeli yatırım amacıyla, 5 yıl ile 10 yıl vadeleri arasında açılabilen, aylık veya üç aylık periyotlarda kredi kartından ya da cari hesaptan ilgili hesaba talimat tutarı kadar aktarım yapabilen sistem devreye alınmıştır.

**Protokol Takip Sistemi:** Proje ile Risk Takip Müdürlüğü tarafından izleme altına alınan müşteriler ile yapılan protokollerin sistem üzerinden yapılması sağlanmıştır. İlgili sistem ile protokol girişleri, protokol taksit planları, protokol yapılan müşterilerimizin protokol sonrası tahsilat takipleri yapılabilmektedir.

**İcra Ödemeleri Takibi:** Banka tarafından icra dairelerine yapılan ödemelerin ödeme ve takibinin sistem üzerinden yapılabilmesi sağlanmıştır. İcra daireleri bilgileri sisteme kaydedilip ödemeleri yapılarak, yapılan ödemelerin takip ve raporlaması sağlanmıştır.

**Analitik CRM Projesi Faz 2:** Hazine, mikro, küçük işletme, OBİ ve ticari sektörleri müşterilerinin değer segmentasyonları; küçük işletme, OBİ ve ticari sektörleri için davranış segmentasyonları; küçük işletme, OBİ ve ticari sektör müşterilerinin değer segmentlerinde bir üst seviyeye geçişlerinde kullanılan çapraz ve üst satış öneri modelleri; bireysel sektör için de potansiyel değer, ihtiyaç segmentasyonu modellenmesi bitirilmiştir.

**Ürün ve Kanal Verimliliği Projesi:** Müşteri, sektör, ürün, kanal, bölge, şube ve portföy boyutlarında kâr/zarar hesaplamalarının raporlanabilmesini sağlayan bir sistemdir. Sistem altyapısı bütçenin paçal maliyet hesaplamasına göre beslenmektedir. Bu çalışmayla birlikte, işlemlerin birim süre değerleri de güncellenmiştir.

## 2014 Yılı Faaliyetleri



Android Mobil Şube uygulaması başta olmak üzere, bütün Kuveyt Türk Android mobil uygulama altyapılarında kullanılabilecek bir mobil uygulama geliştirme platformu geliştirilmiştir.

**Otomatik Fiyatlandırma için Müşteri Yaşam Boyu Değeri Projesi:** Bireysel müşterilerin her birisi için olası ürün kullanım süreleri ve verimlilikleri kullanılarak müşteri yaşam boyu değeri hesaplanmıştır. Bu değer bugünkü değeri üzerinden segment değerleri belirlenmiştir. Belirlenen bu değerler müşterilerimizin otomatik fiyatlamasında kullanılacaktır.

**Bankacılık Büyümesi Tahminlemesi:** Kuveyt Türk'ün de içinde bulunduğu Türkiye'nin ilk 17 bankasının aktif büyüklüklerindeki büyümenin sonraki üç yıl için tahminlemesi çalışmasıdır. Bu çalışma kapsamında bankaların aktif büyümelerini etkileyen ulusal ve uluslararası makroekonomik göstergeler ve bankaların son sekiz yıllık geçmişlerindeki aktif büyüme değerleri kullanılmıştır.

**Operasyon Merkezi Müdürlüklerinin İş Kuyruklarının Skorlanması Projesi:** OPM müdürlüklerine şubelerden gelen müşteri işlerinin öncelik sıralarının belirlenmesi amacıyla skor kartları tasarımı projesidir. Fon kullandırma operasyonları ve bankacılık operasyonları müdürlükleri için müşterilerin segment, verimlilik, ceza havuzu durumları, evrak hazır olma durumları gibi kavramları üzerinden skorlama yapılarak işlem önceliği sıraları belirlenmiştir. Diğer müdürlükler için çalışmalar devam etmektedir.

**Analitik Fraud:** Dış fraud kapsamında müşterilerin geçmiş davranışlarının modellenerek davranış tabanlı fraud riski skorlaması projesidir. Üretilen risk skoruna göre hangi kanaldan, hangi önceliğe göre, hangi personelin aksiyon alacağı belirlenmiştir.

**İnsan Kaynakları Anket Bazlı Yetkinlik Skorlama Projesi:** Personelin her bir yetkinliği için yapılan 360 derece anket verileri kullanılarak genel yetkinlik skorlanması yapılmıştır. İnsan Kaynakları performans değerlendirme dönemlerinde bu çalışma ve mevcut performans sistemi verilerinden yararlanarak performans notlarının belirlenmesini yapacaktır.

Yukarıdaki projelere ilaveten Bilgi Teknolojileri Test Ekibi'nin yeniden yapılandırılması ile birlikte Talep Yönetim Komitesi'nden çıkan işlerin %30'unun testlerinin Test Ekibi ile birlikte takip edilmesi planlanmış ve bu hedefe 2014 yılı dördüncü çeyreği itibarıyla ulaşılmıştır. Ayrıca Uygulama Geliştirme Ekiplerinin genel testlerde harcadığı zamanın azaltılması için test otomasyonunun sağlanması hedeflenmiş ve İnternet Şube ve Ana Bankacılık Uygulaması'nda belirlenen önemli ekranlarda test otomasyonu sağlanmıştır; mobil uygulamalarda da test otomasyonu sağlanması için çalışmalara başlanmıştır. Test otomasyonu ile birlikte İnternet Şube'de tüm işlemler iki saat içerisinde, Ana Bankacılık Uygulaması'nda ise belirlenen işlemler 1,5 saatte gözden geçirilebilmektedir.

Test ekibinin yetkinliğini artırılabilmesi amacıyla uluslararası geçerliliği olan eğitimler aldırılmış ve tüm ekip bu eğitimler sonunda gene uluslararası geçerliliği olan ISTQB CTFL sertifikasını almıştır.

Kuveyt Türk'ün kullanıcı deneyimine verdiği önem doğrultusunda 2014 yılı içerisinde bu konuda çalışan bir ekip yapılandırılmıştır. Kuveyt Türk'ün özellikle dış müşteriye temas eden ürünlerinde müşteriye memnun edecek bir kullanıcı deneyimi yaşatılması amacıyla kullanıcı deneyimi incelemeleri ve iyileştirme çalışmaları gerçekleştirilmiştir. Mobil Şube, Senin Bankan, İnternet Şube, Altın Gönder gibi dış müşteriye açık sistemler ve BOA Raporlar, Genel BOA Standartları, BOA Menüleri düzenlenmesi, BOA 360 gibi iç müşterinin kullandığı sistemlerde kullanıcı deneyimi iyileştirme çalışmaları yapılmıştır. Dış firmalarla yapılan tasarım çalışmalarının sonucunda, benzer kullanıcı deneyimleri yaşatılması amacıyla tasarım çalışmalarına refakat edilmiş ve firmalar yönlendirilmiştir.

Dönüşümün tamamlanması ile birlikte bankacılık sistemlerinin ayda bir canlıya çıkılması sağlanmıştır. Bu konuda destek veren ekibin yetkinliğinin artırılması ve süreçler üzerinde yapılan iyileştirme çalışmaları ile birlikte, BT kaynaklarının canlıya çıkışlara harcadığı zaman azaltılmıştır. Değişim yönetiminin uygulanması ile birlikte ana sürüm çıkışları dışındaki ara sürüm çıkışları da disipline edilmiş ve raporlanır hale gelmiştir.

#### Ana Bankacılık Uygulaması Altyapı

**Çalışmaları:** Ana Bankacılık uygulamalarının tek merkezde birleştirilmesi, uygulama kalitesinin ve kod kalitesinin artırılmasına yönelik yoğun çalışmalar gerçekleştirilmiştir. Yazılım mühendisliği süreçlerinde otomasyon yazılımları aracılığı ile iyileştirmeler gerçekleştirilmiş, uygulamalara otomatik kontroller eklenmiştir. Güvenliğin artırılması amacı ile kullanıcı adı ve şifre gerektirmeyen sertifika bazlı Kimlik Doğrulama Sistemi, veri güvenliğini garanti eden veri şifrelemesi uygulaması tasarımları gerçekleştirilmiş ve hayata geçirilmiştir.

**Kuveyt Türk Mobil Onay:** Müşterilerin, internet ve mobil üzerinden yaptığı işlemlere güvenli bir şekilde onay verebileceği mobil uygulama geliştirilmiş ve Mobil Şube uygulamasına entegre edilmiş, İnternet Şube onaylarına da eklenmesi için çalışmalar başlatılmıştır. Sistemin yaygınlaşması ile birlikte, SMS maliyetlerinin hızla düşmesi, olası sahtekârlık (fraud) girişimlerinin sifıra indirgenmesi hedeflenmektedir. Ek çalışmalar ile ATM ve XTM'den kartsız para çekmeye olanak veren teknolojilerin sağlanması mümkün kılınmıştır.

**IOS Mobil Uygulama Geliştirme Platformu (iBOA):** IOS Mobil Şube Uygulaması başta olmak üzere, Apple Store üzerinden dağıtılan bütün Kuveyt Türk mobil uygulama altyapılarında kullanılabilecek bir mobil uygulama geliştirme platformu (framework) geliştirilmiştir. Bu platform

(framework); yazılım üretim standartları, güvenlik modülleri, uygulama altyapıları, tasarım kalıpları ve dokümantasyonları kapsamaktadır. Yeni üretimlerin standart, hızlı ve kaliteli olması adına altyapı teşkil etmektedir.

**Android Mobil Uygulama Geliştirme Platformu (BOAdroid):** Android Mobil Şube uygulaması başta olmak üzere, bütün Kuveyt Türk Android mobil uygulama altyapılarında kullanılabilecek bir mobil uygulama geliştirme platformu geliştirilmiştir. Bu platform (framework); yazılım üretim standartları, uygulama altyapıları, tasarım kalıplarını kapsamaktadır. Yeni üretimlerin standart, hızlı ve kaliteli olması adına altyapı teşkil etmektedir.

**BT Merkezi Online Bilgi Paylaşım Platformu (Bilgin):** Bilgi Teknolojileri Departmanı içinde bilgi ve tecrübenin hızlı ve etkin yayılmasını sağlama kapsamında merkezi çevrimiçi bilgi paylaşım platformu olan "Bilgin" yayına alınmıştır.

**BOA Ofis:** Microsoft Word, Excel ve Outlook programlarının çok kullanılan özelliklerini kapsayan BOA Ofis yazılımı geliştirilmiştir. 5 binin üzerinde personele sahip Banka'da, ofis özelliklerinin kullanımına göre bir hedef kitle belirlenmesi, bu kişilere yaygınlaştırmak sureti ile lisans maliyetlerinde ciddi bir oranda azalma hedeflenmektedir.

Kuveyt Türk'ün misyon ve vizyonu çerçevesinde Bilgi Teknolojileri'nin 2015 yılı yol haritası hazırlanmıştır. Bu yol haritasına uygun olarak stratejik hedefler şu şekilde belirlenmiştir;

- > Mobilite Dönüşümü
- > Akıllı Sistemler (Analitik Bankacılık)
- > Ar-Ge Projelerinin Ticarileştirilmesi
- > Yalın BT
  - > Teknolojide Yalınlık
  - > Süreçlerde Yalınlık
  - > Yönetişim ve İnsan Kaynakları Yönetiminde Yalınlık
  - > Yatırımlarda Yalınlık

Bu hedeflerin yerine getirilmesi ile şube ve birimler nezdinde iç müşteri memnuniyeti yanında özellikle Kuveyt Türk müşterilerinin de memnuniyetinin artırılması amaçlanmaktadır.

Teknolojiyi rekabet üstünlüğü olarak gören Bilgi Teknolojileri, Kuveyt Türk'ün başarı yolculuğunda üzerine düşeni yapmayı sürdürecektir, bunun yanında BT içi süreçler de gözden geçirilerek BT verimliliğini artırmaya yönelik çalışmalara da devam edilecektir.



İnancımızın, iş hayatımızdaki yansımaları olan sağlam katılım bankacılığı ilkelerine uyarak yükselişimizi sürdürdük. 25 yıl içinde krizler, olumsuz koşullar yaşasak da ilkelerimizle ve değerlerimizle bugün dimdik ayakta. 300'ü aşkın şubemizle tüm yurttaki, emeğimiz ve verimli çalışmalarımızla faaliyet gösterdiğimiz alanda zirvedeyiz.



#### **2011-2014 RESTORASYONU**

Ortaköy Camii restorasyon uygulamalarına 23 Mart 2011'de Vakıflar 1. Bölge Müdürlüğü idaresi ve Kuveyt Türk Katılım Bankası A.Ş. sponsorluğunda Güryapı İnşaat tarafından başlanmıştır. Caminin restorasyon çalışmaları mevcut proje ve onaylanan kararların sahadan çıkan araştırma ve verilerle karşılaştırılması ile beraber başlamıştır. Tüm duvar yüzeylerinde bulunan son dönem restorasyon işlerinde yapılmış muhdes ekler kaldırılarak ve çimento sıvaların itinalı raspasının yapılmasının ardından kapatılmış ve sonradan açılmış olan kısımların değerlendirilmesi yapılarak projelendirilmiştir. Daha önce duvar örülerek kapatılmış veya açılmış kısımların restitüsyon ve restorasyon projeleri hazırlanarak meydana gelen planimetrik değişikliklere ilişkin durumla ilgili projeler sunulmuş ve sonunda yapı özgün dönemindeki plan şemasına kavuşturulmuştur.

## Yönetim Kurulu



### Hamad Abdulmohsen ALMARZOUQ

Yönetim Kurulu Başkanı

1962 Kuveyt doğumlu Hamad Abdulmohsen Almarzouq, 1985 yılında Claremont Graduate School'dan mezun olduktan sonra University of Southern California'dan MBA derecesi almıştır. 1990 yılına kadar Kuwait Investment Corporation'da, 1990-1998 yılları arasında Kuveyt Merkez Bankası'nda, 1998-2014 yılları arasında Ahli United Bank Bahreyn'de üst düzey yönetici olarak görev alan Hamad Abdulmohsen Almarzouq, 2014 yılında Bankamıza Yönetim Kurulu Başkanlığına getirilmiştir. Hamad Abdulmohsen Almarzouq aynı zamanda Bankamız Kurumsal Yönetim Komitesi, İcra Komitesi ve Kredi Komitesi'nde yer almaktadır.



### Abdullah TİVNİKLİ

Yönetim Kurulu Başkan Yardımcısı

1959 Erzurum doğumlu Abdullah Tivnikli, 1981 yılında İstanbul Teknik Üniversitesi Makina Mühendisliği Bölümü'nden mezun olduktan sonra aynı üniversitede İşletme Yüksek Lisans programını tamamlamıştır. 1988 yılından bu yana Kuveyt Türk Katılım Bankası Yönetim Kurulu Üyeliği görevini sürdüren Tivnikli, 2001 yılında Yönetim Kurulu Başkan Yardımcısı olarak atanmıştır. Tivnikli, aynı zamanda İcra Komitesi, Ücretlendirme ve Aday Gösterme Komitesi, Kurumsal Sosyal Sorumluluk Komitesi ve Kredi Komitesi'nde üye olarak görev yapmaktadır. Tivnikli, katılım bankacılığı alanındaki görevlerinin yanı sıra, Türk Telekom'da Yönetim Kurulu Üyesi olarak görev almaktadır.



### Dr. Adnan ERTEM

Yönetim Kurulu Üyesi

1965 Erzincan doğumlu Adnan Ertem, 1987 yılında İstanbul Üniversitesi Siyasal Bilgiler Fakültesi'nden mezun olmuştur. Aynı üniversitenin Sosyal Bilimler Enstitüsü'nden Siyaset Bilimi alanında 1990 yılında Yüksek Lisans, 1998 yılında ise Sosyal Yapı ve Sosyal Değişim konulu teziyle Doktora derecesi almıştır. İş hayatına 1988 yılında Vakıflar Genel Müdürlüğü Teftiş Kurulu Başkanlığı'nda Müfettiş Yardımcısı olarak başlayan Ertem, aynı kurumda değişik görevlerde bulunduktan sonra 2002 yılında İstanbul Vakıflar Bölge Müdürlüğü'ne getirilmiştir. Aynı yıl Kuveyt Türk Katılım Bankası A.Ş.'nin Yönetim Kurulu Üyeliği'ne de atanan Ertem, bu görevin yanında Banka'nın İç Sistemler Komitesi, Denetim Komitesi, Kurumsal Sosyal Sorumluluk Komitesi ve Kurumsal Yönetim Komitesi üyeliği ile Kredi Komitesi yedek üyeliği görevlerini de yürütmektedir. 2007-2010 yılları arasında T.C. Başbakanlık'ta Müsteşar Yardımcısı olarak çalışan Ertem, 2010 yılında Vakıflar Genel Müdürlüğü'ne atanmıştır.



### **Nadir ALPASLAN**

#### **Yönetim Kurulu Üyesi**

1966 Kırşehir doğumlu Nadir Alpaslan, 1987 yılında İstanbul Üniversitesi Siyasal Bilgiler Fakültesi Kamu Yönetimi Bölümü'nden mezun olmuştur. 1999 yılında Başbakanlık Aile Araştırma Kurumu'nda iş hayatına başlayan Alpaslan, dört yıl süreyle Turizm Bakanlığı'nda Bakan Müşaviri ve İdari Mali İşler Başkanı olarak görev yapmıştır. Profesyonel iş yaşamına 2003 ve 2007 yılları arasında Kültür ve Turizm Bakanlığı'nda Müsteşar Yardımcısı ve Bakan Müşaviri olarak devam eden Alpaslan, 2007 yılından Cumhurbaşkanlığı Genel Sekreter Yardımcısı olmuştur. Alpaslan, 15.04.2011 tarihinden bu yana Kuveyt Türk Katılım Bankası A.Ş. Yönetim Kurulu Üyesi olarak görev yapmakta ve Etik Bankacılıktan sorumlu üyeliği sürdürmektedir.



### **Mohammed Shujaiddin AHMED**

#### **Yönetim Kurulu Üyesi**

1981 yılında Pakistan'da doğan Ahmed, 2001 yılında Massachusetts Üniversitesi İşletme Bölümü'nden, 2003 yılında ise London School of Economics Hukuk ve Muhasebe Bölümü'nden Yüksek Lisans derecesini almıştır. Massachusetts Eyaleti Kamu Muhasebesi Kurulu'ndan Kamu Muhasebeciliği lisansı bulunan Ahmed, 2001 yılı itibarıyla KMPG İç Denetim bölümünde, 2003 yılı itibarıyla da ABN AMRO Bankası'nda Risk ve Uyum departmanında görev almıştır. 2005 yılından itibaren ise İslami Kalkınma Bankası'nda Risk Kontrol departmanında çalışmaya başlamıştır. 2006 yılında Banka'nın operasyon merkezinde görev alan Ahmed, aynı yıl Portföy Yönetimi biriminde Finansal Analist olarak çalışmaya başlamıştır. 2008 yılından itibaren yatırım bankacılığı alanında Kıdemli Yatırım Analisti olarak çalışan Ahmed, 2012 yılı itibarıyla Kuveyt Türk Katılım Bankası A.Ş.'de Yönetim Kurulu Üyesi, Denetim Komitesi, İç Sistemler Komitesi ve Kurumsal Yönetim Komitesi üyesi olarak görev yapmaktadır.



### **Khaled N. AL FOUZAN**

#### **Yönetim Kurulu Üyesi**

1954 Kuveyt doğumlu Khaled N. Al Fouzan, 1978 yılında Kuveyt Üniversitesi İşletme Bölümü'nden mezun olmuş, Kuveyt Ticari Bankası'nda iş hayatına atılmıştır. Sonrasında Sosyal Güvenlik Kurumu'nda Kuruluşunda Doğrudan Yatırımlar Departmanı'nda görev alan Al Fouzan, 1984 yılında Bankacılık Departmanı'na Müdür olarak atanmış, 2004 yılından itibaren ise kariyerine Finans ve İdareden Sorumlu Genel Müdür Yardımcısı olarak devam etmiştir. Kuveyt Sanayi Bankası'nda, Londra Ahli United Bankası'nda, Gulf Custody Şirketi'nde ve Al Manar Leasing de Yönetim Kurulu Üyeliği yapan Al Fouzan, 2006 yılı Ağustos ayından bu yana Kuveyt Türk Katılım Bankası A.Ş.'de Yönetim Kurulu Üyesi ve İç Sistemler Komitesi üyesi olarak görev yapmaktadır.

## Yönetim Kurulu



### Ahmad S. AL KHARJI

#### Yönetim Kurulu Üyesi

1972 yılında Kuveyt'te doğan ALKHARJI, 1994 yılında Kuveyt Üniversitesi Finans ve Bankacılık Bölümü'nde lisans, 1998 yılında San Diego Üniversitesi'nden MBA derecesi almıştır. Kuwait Finance House'ta 2003-2006 arasında Kıdemli Yatırım Bölümü Müdürü olarak görev alan ALKHARJI 2006-2008 yılları arasında Bankamızda Yatırım Bankacılığı Bölümü Başkanı olarak çalışmış, 2008-2013 yılları arasında LMH'de Kıdemli Genel Müdür Yardımcısı görevlerini üstlenmiştir. Kharji 2014 Mart'ından itibaren Bankamızda Yönetim Kurulu üyesi olarak görev yapmaktadır.



### Fawaz AL SALEH

#### Yönetim Kurulu Üyesi

1963 Kuveyt doğumlu Fawaz Al Saleh, eğitimini ABD'de sürdürerek, Macalester College'in İşletme-İktisat Bölümü'nden mezun olmuştur. 1996 yılında Fon Yönetimi Departmanı üyesi olarak Kuveyt Türk Katılım Bankası'nda göreve başlamıştır. 1999 yılında, önce Genel Müdür Yardımcılığı, sonrasında ise Genel Müdür Baş Yardımcılığı'na atanmış ve 2006 yılına kadar görev yapmıştır. 2006 yılından bu yana Yönetim Kurulu Üyesi olarak görev yapan Al Saleh, Turkapital Holding B.S.C.C.'nin Yönetim Kurulu Başkan Yardımcılığı, Genel Müdürlüğü ve aynı zamanda Banka'nın Denetim Komitesi, Kurumsal Sosyal Sorumluluk Komitesi, Ücretlendirme ve Aday Gösterme Komitesi ve Kredi Komitesi Yedek Üyeliği görevlerini yürütmektedir.



### Ufuk UYAN

#### Genel Müdür

1958 Eskişehir doğumlu Ufuk Uyan, 1981'de Boğaziçi Üniversitesi İktisat Bölümü'nden mezun olmuştur. 1983'te aynı üniversitenin İşletme Bölümü'nden Yüksek Lisans derecesini almıştır. İş hayatına 1979 yılında Boğaziçi Üniversitesi İktisat Bölümü'nde Araştırma Asistanı olarak başlayan Uyan, 1982'de Türkiye Sınai Kalkınma Bankası'nda Özel Araştırmalar Müdürlüğü'nde Araştırmacı Ekonomist olarak görev yapmıştır. 1985'te Albaraka Türk'te Proje Müdür Yardımcısı olan Uyan, 1989'da Kuveyt Türk'te Proje ve Yatırımlar Müdürü olarak kariyerine devam etmiştir. 1993 yılında Genel Müdür Yardımcılığı'na yükselen Uyan, ardından Genel Müdür Başyardımcılığı'na atanmıştır. 1999 yılında Genel Müdür olarak atanan Ufuk Uyan, Yönetim Kurulu Üyesi, İcra Komitesi, Ücretlendirme ve Aday Gösterme Komitesi, Kredi Komitesi, Kurumsal Sosyal Sorumluluk Komitesi, Disiplin Komitesi, Stratejik Yatırım, Strateji Yürütme, Stratejik Gözetim ve Aktif Pasif Komitesi üyesi olarak hizmetlerine devam etmektedir.

## Üst Yönetim



### Ufuk UYAN

Genel Müdür

Özgeçmiş Yönetim Kurulu sayfasında verilmiştir.



### Ahmet KARACA

Genel Müdür Yardımcısı

Mali Kontrol

1970 Konya doğumlu Ahmet Karaca, 1990 yılında Ankara Üniversitesi Siyasal Bilgiler Fakültesi Kamu Yönetimi Bölümü'nden mezun oldu. 1992 yılında Hazine Müsteşarlığı'nda Bankalar Yeminli Murakıp Yardımcılığı görevine başladı, 1995 yılında Bankalar Yeminli Murakıplığı'na atandı. 2000 yılından itibaren ise Bankacılık Düzenleme ve Denetleme Kurumu'nda aynı unvanla görevini devam ettirdi, 2002-2003 yılları arasında Bankacılık Düzenleme ve Denetleme Kurumu'nda Bankalar Yeminli Murakıpları Kurulu Başkan Yardımcısı olarak görev aldı. Yaklaşık bir yıl süren görevinin ardından 2004 yılında Bankalar Yeminli Başmurakıplığı'na atandı. 2004-2006 yılları arasında ABD, State University of New York at Albany'den Ekonomi Yüksek Lisans derecesini alan Karaca'nın Uluslararası Bankacılık ve Sermaye Piyasaları konusunda yüksek lisans tez çalışması bulunmaktadır. Temmuz 2006'da Kuveyt Türk Katılım Bankası A.Ş.'ye Mali Kontrol'den Sorumlu Genel Müdür Yardımcısı olarak katılan Ahmet Karaca, aynı unvanla görevine devam etmektedir.



### A. Süleyman KARAKAYA

Genel Müdür Yardımcısı

Ticari Bankacılık

1953 yılında İstanbul doğumlu A. Süleyman Karakaya, 1979 yılında İstanbul Üniversitesi İktisat Fakültesi İşletme ve Maliye Bölümü'nden mezun oldu. Bankacılık kariyerine Garanti Bankası'nda Müfettiş olarak başlayan Karakaya, 1981- 2003 yılları arasında aynı bankanın Denetim Kurulu, Risk Yönetim Departmanı ve Krediler Departman'ında görev aldı. Ahmet Süleyman Karakaya, 2003'ten itibaren Kuveyt Türk'te Kurumsal ve Ticari Bankacılıktan Sorumlu Genel Müdür Yardımcısı olarak hizmet vermiştir. Kuveyt Türk bünyesinde gerçekleşen yeniden yapılanma kapsamında Eylül 2012'de Kurumsal Bankacılık sektörünün Kurumsal ve Uluslararası Bankacılık çatısı altına alınması ardından Karakaya, Ticari Bankacılıktan Sorumlu Genel Müdür Yardımcısı olarak görev yapmaktadır.

## Üst Yönetim



### Bilal SAYIN

Genel Müdür Yardımcısı  
Krediler  
1966 Sakarya doğumlu Bilal Sayın, 1990 yılında ODTÜ Kamu Yönetimi'nden mezun oldu. Bankacılık kariyerine 1990 yılında Albaraka Türk'te başlayan Bilal Sayın, 1995 yılında Kuveyt Türk bünyesinde Proje ve Yatırım Müdürlüğü'nde kariyerine devam etti. 1999 yılında Kurumsal ve Ticari Krediler Departman Müdürlüğü'ne atanan Bilal Sayın, 2003 yılından bu yana Kredilerden Sorumlu Genel Müdür Yardımcılığı görevini yürütmektedir.



### Hüseyin Cevdet YILMAZ

Risk, Kontrol ve Uyum Başkanı  
1966 İstanbul doğumlu Hüseyin Cevdet Yılmaz, 1989 yılında Boğaziçi Üniversitesi İşletme Bölümü'nden mezun oldu. Esbank Teftiş Kurulu Başkanlığı'nda Müfettiş Yardımcısı olarak bankacılık hayatına başladı. Bu kurumda Müfettişlik ve Şube Müdürlüğü görevlerinde bulunduktan sonra, Eylül 2000'de Kuveyt Türk'te Teftiş Kurulu Başkanı olarak göreve başladı. 2003 yılında Denetim ve Risk Grubu Başkanı olarak atandı. Hüseyin Cevdet Yılmaz, 2012 yılından itibaren Risk, Kontrol ve Uyum Başkanı olarak görevine devam etmektedir.



### İrfan YILMAZ

Genel Müdür Yardımcısı  
Bankacılık Servis Grubu  
1970 Hakkâri doğumlu İrfan Yılmaz, 1989 yılında İstanbul Teknik Üniversitesi İşletme Mühendisliği Bölümü'nden mezun oldu. Bankacılık kariyerine 1990 yılında Kuveyt Türk'te Mali İşler Müdürlüğü'nde başlayan Yılmaz, 1996 yılında Teftiş Kurulu'na atandı ve 1998-2000 yılları arasında ise Teftiş Kurulu Başkanı olarak görev yaptı. 2000 yılında Bireysel Bankacılık Müdürü olarak atanan İrfan Yılmaz, beş yıl Bireysel Bankacılık Departmanı'nda görev aldıktan sonra 2005 yılında Bireysel Bankacılık ve İşletme Bankacılığı'ndan Sorumlu Genel Müdür Yardımcısı olarak görevlendirildi. Ekim 2012 itibarıyla Bankacılık Servis Grubu'ndan Sorumlu Genel Müdür Yardımcısı olarak görevine devam etmektedir.



### Dr. R. Ahmet ALBAYRAK

Genel Müdür Yardımcısı  
Kurumsal ve Uluslararası Bankacılık  
1966 İstanbul doğumlu olan Ahmet Albayrak, 1988 yılında İstanbul Teknik Üniversitesi Endüstri Mühendisliği Bölümü'nden mezun oldu. 1993 yılında North Carolina State University'de (ABD) Organizasyonel Liderlik ve İşletme üzerine Yüksek Lisans derecesini aldı. 2007 yılında İstanbul Teknik Üniversitesi'nde Teknoloji Yönetimi üzerine yaptığı çalışmalarla Doktor unvanı aldı. Bankacılık kariyerine 1988 yılında Albaraka Türk Katılım Bankası A.Ş.'de Uzman olarak başlayan Albayrak, 1994 yılında Kuveyt Türk bünyesine katılarak 1996 yılına kadar Mali Tahlil ve Pazarlama birimlerinde görev yaptı. 1996-2001 yılları arasında özel sektörde üst düzey yöneticilik yapan Albayrak, 2002 yılında Şubelerden Sorumlu Genel Müdür Yardımcısı Vekili unvanıyla tekrar Kuveyt Türk bünyesine katıldı. 2005 yılında Operasyon, Teknoloji ve İdari Hizmetler'den Sorumlu Genel Müdür Yardımcılığı görevine atandı. İnsan Kaynakları, Eğitim ve Geliştirme, Kalite ve Strateji İzleme Departmanları da 2008 yılındaki yeni yapılanmayla birlikte Bankacılık Servis Grubu'ndan Sorumlu Genel Müdür Yardımcısı Dr. Ahmet Albayrak'a bağlı olarak çalışmıştır. Albayrak, Ekim 2012 itibarıyla, Kurumsal ve Uluslararası Bankacılıktan Sorumlu Genel Müdür Yardımcısı olarak görevine devam etmektedir.



### **Nurettin KOLAÇ**

Genel Müdür Yardımcısı  
Hukuk ve Risk Takip  
1966'da Elazığ'da doğan Nurettin Kolaç, Marmara Üniversitesi Hukuk Fakültesi'nden mezun oldu. Bankacılık, finansal kiralama ve sigortacılık sektörlerinde avukatlık ve hukuk müşavirliği yaptı. 2004 yılından 2010 yılı Nisan ayına kadar Bankacılık Düzenleme ve Denetleme Kurumu'nda Daire Başkan Yardımcılığı ve Daire Başkanlığı (Hukuk) görevlerinde bulundu. Yirmi bir yıllık hukuk ve bankacılık tecrübesine sahip olan Kolaç, 2010 yılı Nisan ayında Kuveyt Türk ailesine Hukuk ve Risk Takipten Sorumlu Genel Müdür Yardımcısı olarak katılmıştır.



### **Aslan DEMİR**

Genel Müdür Yardımcısı  
Strateji  
Lisans eğitimini Marmara Üniversitesi Uluslararası İlişkiler Bölümü'nde tamamlayan Demir, Sheffield Üniversitesi Executive MBA programına devam etmektedir. Bankacılık kariyerine 1995 yılında Kuveyt Türk Hazine Müdürlüğü'nde Yetkili olarak başlayan Demir, altı yıl süre ile Hazine Müdürlüğü'nde görev almış, 2001-2004 tarihleri arasında ise Proje Yönetimi ve Kalite Müdürlüğü'nde kariyerine devam etmiştir. 2005 yılında Proje Yönetimi ve Kalite Müdürü olarak atanan Demir, 2007 yılındaki yeni yapılanma ile birlikte Bilgi Teknolojileri Grup Müdürü olarak kariyerine devam etmiştir. Ekim 2012 itibarıyla Strateji'den sorumlu Genel Müdür Yardımcısı olarak görevine devam etmektedir.



### **Mehmet ORAL**

Genel Müdür Yardımcısı  
Bireysel Bankacılık  
Uludağ Üniversitesi İşletme Bölümü'nden mezun olan Mehmet Oral, Kuveyt Türk ailesindeki kariyerine 1992 yılında Merkez Şubesinde Yetkili olarak başlamıştır. Merkez Şubesindeki sekiz yıllık deneyiminin ardından 2000 yılında İMES Şube Müdürlüğü'ne atanan Oral, 2001-2004 yılları arasında Bursa Şube Müdürlüğü, 2004-2005 yılları arasında ise Merter Şube Müdürlüğü'nde görev almıştır. Bölge Müdürlüğü yapısına geçilmesi ile birlikte 2005'te İstanbul Avrupa Yakası Bölge Müdürlüğü'ne Bölge Müdürü olarak atanmıştır. Dört yıl süre ile Bölge Müdürü olarak görev yapan Oral, 2009 yılından bu yana İK, Eğitim ve Kalite Grup Müdürü olarak kariyerine devam etmiştir. Ekim 2012 itibarıyla, Bireysel ve İşletme Bankacılığı'ndan Sorumlu Genel Müdür Yardımcısı olarak görevine devam etmektedir.



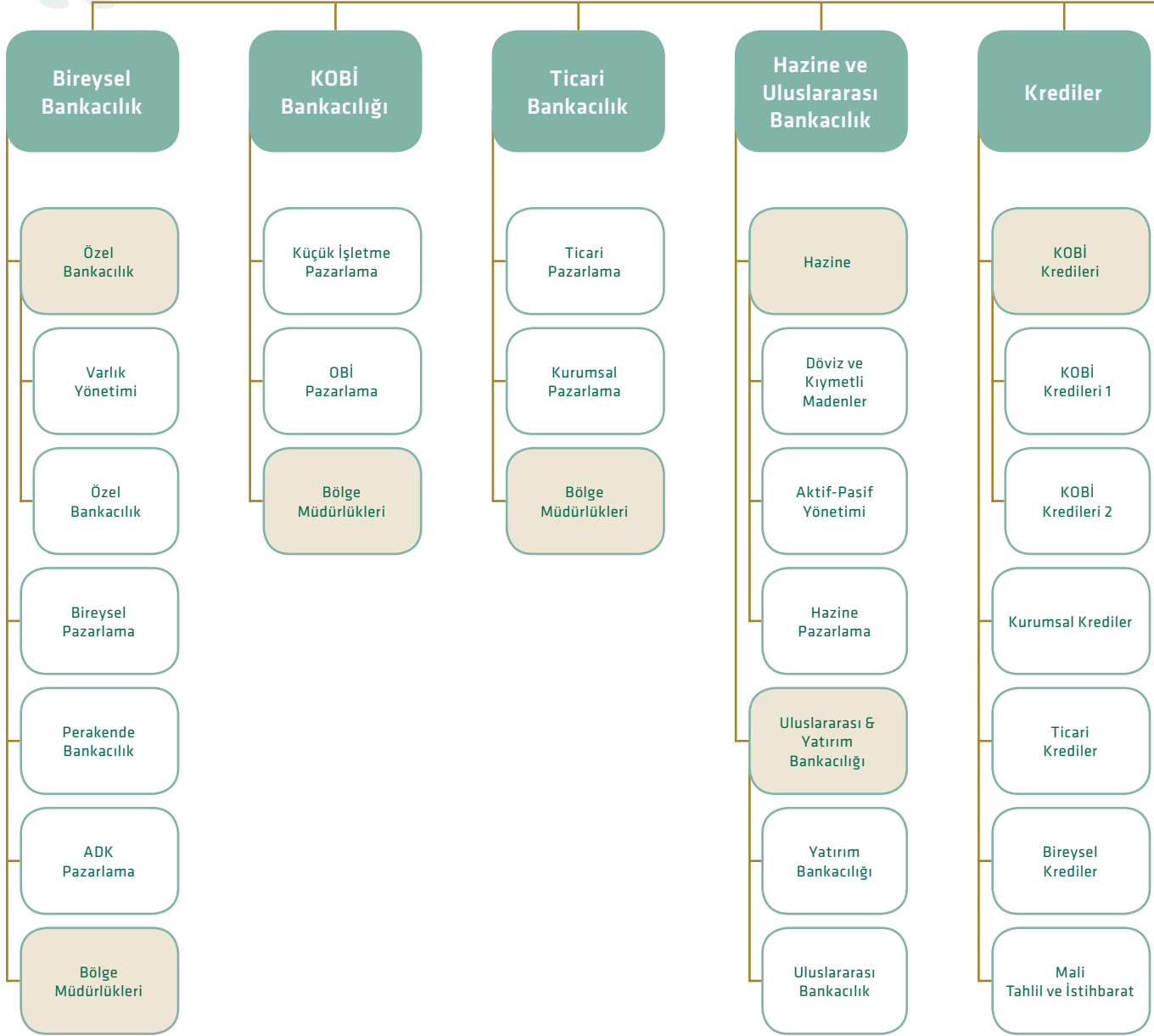
### **Abdurrahman DELİPOYRAZ**

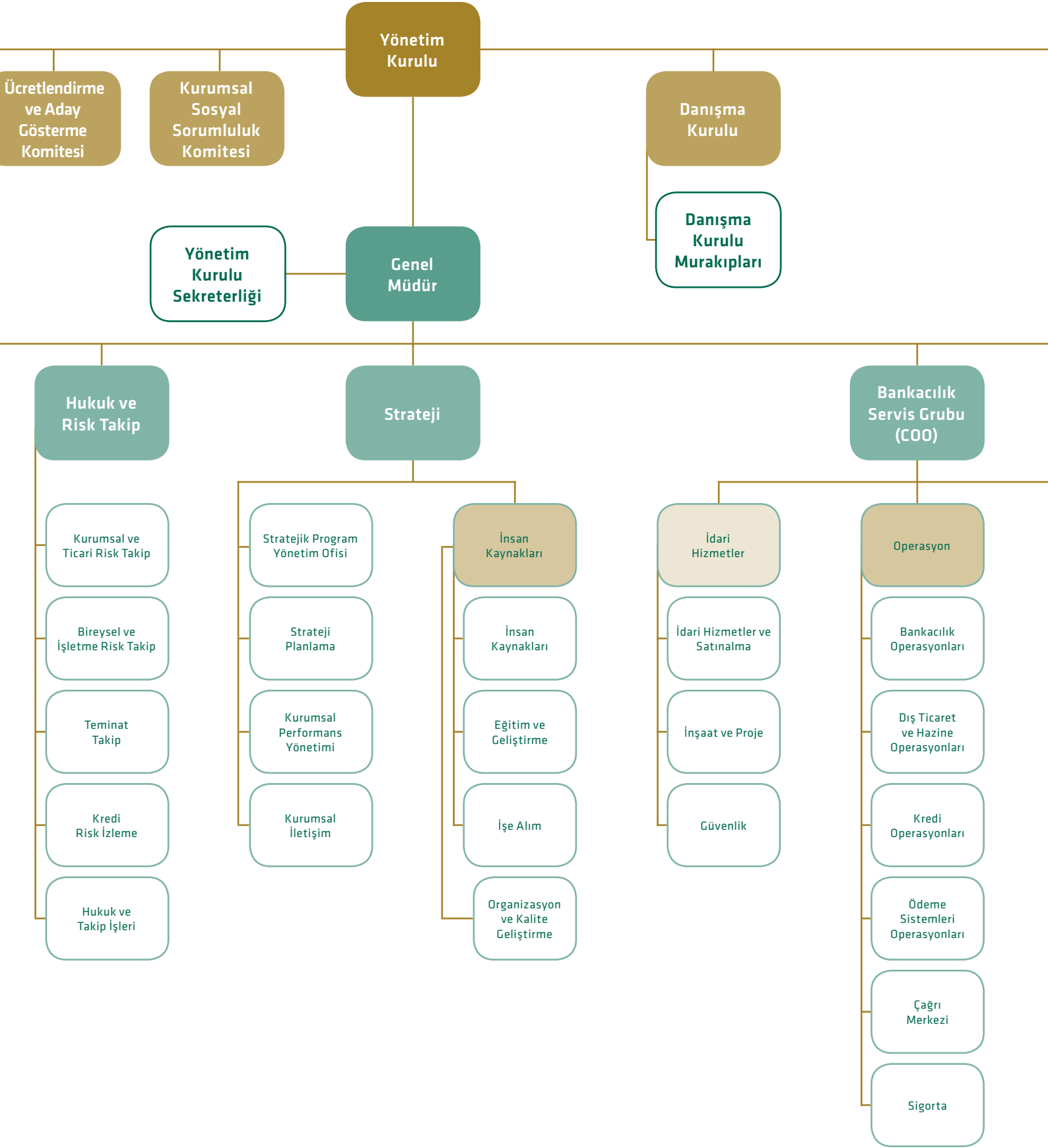
Genel Müdür Yardımcısı  
KOBİ Bankacılığı  
İstanbul Teknik Üniversitesi Endüstri Mühendisliği Bölümü'nden 1992 yılında mezun olmuş ve hemen ardından kariyerine Kuveyt Türk'te Mali Tahlil ve İstihbarat Müdürlüğü'nde başlamıştır. Mali Tahlil ve İstihbarat Müdürlüğü'nün yanı sıra, Kurumsal ve Ticari Bankacılık Satış Müdürlüğü'nde görev aldıktan sonra, Beşyüzevler ve Bakırköy Şubelerinde Şube Müdürlüğü yapmıştır. Aralık 2004 itibarıyla Bölge Müdürlüğü'ne atanmış olup İstanbul Avrupa-1 ve İstanbul Anadolu Bölge Müdürlüğü görevlerinde bulunmuştur. Ocak 2015 itibarıyla, KOBİ Bankacılığı'ndan Sorumlu Genel Müdür Yardımcısı olarak görevine devam etmektedir.

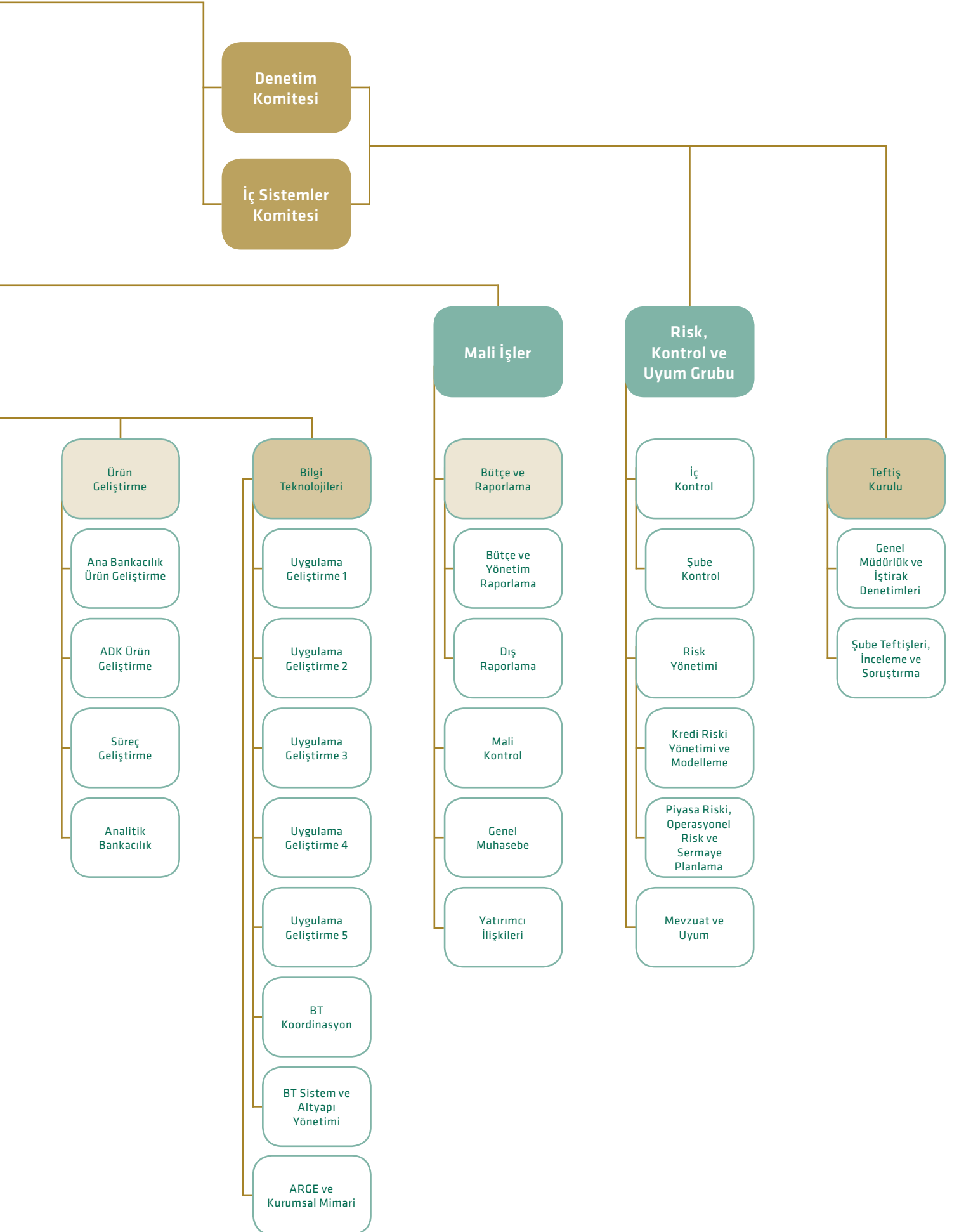


## Kuveyt Türk'ün Organizasyon Şeması

Kuveyt Türk, faaliyet dönemi içinde organizasyon yapısının etkin hale getirilmesine yönelik Organizasyon Politikası ve Kapasite Planlama Uygulama Esasları hazırlanması ile ilgili çalışmalarına devam etmiştir.







## Genel Kurul'a Sunulan Özet Yönetim Kurulu Raporu

Değerli Hissedarlarımız,

2008 finans krizinin yaralarını yavaş yavaş sarmaya başlayan dünya ekonomisi, henüz bir istikrara kavuşmasa da 2014 yılını toparlanma işaretleri sergileyerek tamamlamıştır. Birleşmiş Milletler'in Dünya Ekonomik Durumu ve Beklentiler 2015 (WESP) Raporu'na göre dünya ekonomisi yılı %2,6 oranında büyümeyle kapatmıştır.

Türkiye'nin ekonomik büyüme performansı da gerek yurt içi, gerekse yurt dışındaki ekonomik ve politik gelişmelerin etkisiyle, son birkaç yıldır olduğu gibi düşük bir seyir izlemiş durumdadır. Türkiye ekonomisi %3 düzeyinde büyürken, azalan sermaye girişi, nisbi yüksek enflasyon ve faiz oranları, büyümenin önündeki temel engeller olarak gözlenmektedir.

Bu güçlükler bankacılık sektörüne de yansımış, sektör zor bir yılı geride bırakmıştır. 2014 yılının ilk çeyreğinde politik faktörler ve sonrasında TL'nin yaşadığı dalgalanma ve değer kaybı, seçim atmosferi öncesi belirsizlikler, dış piyasalardaki belirsizlikler, ABD Merkez Bankası (FED) ve Avrupa Merkez Bankası'nın (ECB) para politikaları, Türkiye Cumhuriyet Merkez Bankası'nın faiz artırımı sonrası faiz marjlarında oluşan baskı, Bankacılık Düzenleme ve Denetleme Kurumu'nun aldığı tüketici kredilerindeki hızlı büyümeyi engellemeye yönelik önlemler gibi etkenler bankacılık sektörünün yatay bir seyir izlemesine yol açmıştır. Sektör bu gelişmelerin etkisiyle 2014'ü aktif büyüklükte %11 düzeyinde büyüme ile kapatmıştır.

Olumsuz ortama rağmen, Kuveyt Türk güçlü duruşuyla bu etkileri bertaraf etmiş, "sağlam bankacılık" iş modeli ile sektörde 25'inci yaşını kutladığı 2014'ü, istikrarlı bir büyümeyle, aktiflerini %31,3 karını %23,3 artırarak, tamamlamıştır.

2014 yılı, Bankamız için yeni ürünler geliştirdiğimiz ve bu doğrultuda hedef kitlemizin çeşitlilik göstermeye başladığı bir yıl olmuştur.

Kuveyt Türk'ün yıl içerisindeki başarılı büyüme sürecinde müşteri odaklılık ve yenilikçi yaklaşım ilkelerinin yanı sıra maliyet avantajı sunan doğru ürün ve hizmetlerin önemli oranda payı mevcuttur.

Bu anlayış içerisinde katılım bankacılığında oluşturduğu "yenilikçi ürün ve hizmet geliştiren katılım bankası" algısını pekiştirmeye devam eden Bankamız; Sukuk, KOBİ Bankacılığı, Altın Bankacılığı, Konut Finansmanı ve İhtiyaç Kart gibi alanlarda müşterilerini yeni ürün ve hizmetlerle buluşturmaya devam etmiştir.

Yapmış olduğu sukuk ihraçlarıyla 2014 yılında nitelikli yatırımcılardan yoğun ilgi gören Bankamız, yıl içinde 5 yıl vadeli 500 milyon ABD doları nominal değerli sukuk ihracı gerçekleştirmiştir. İhraç, piyasaya göre rekabetçi bir getiri oranı ile fiyatlanmasına rağmen 6,5 kat fazla talep ile karşılaşmıştır. Kuveyt Türk, bunun yanı sıra hazine kira sertifikası ile emtia murabahasını birlikte kullanarak yerli yatırımcıya tek seferde satılan en yüksek tutarlı TL sukuk ihracını gerçekleştirmiştir.

Bankamız, cari açığın en önemli ilacı ve büyümenin lokomotifleri olarak gördüğümüz KOBİ'lere yönelik hizmetlerini 2014'te daha da geliştirmiştir. 2014 yılında hizmete sunulan "İhracat Finansmanı" ürününe ilave olarak Eximbank kredilerinin katılım bankaları için kullanılabilmesi adına "Sevk Öncesi Döviz İhracat Kredisi" ürünü devreye alınmıştır.

Kuveyt Türk'ü tüm bankacılık sektöründe farklılaştıran ve yenilikçi özelliğini öne çıkaran Altın Bankacılığı konusunda yine dikkat çekici atılımlarına devam etmiştir.

Konut finansmanı büyüme oranlarıyla kayda değer bir performans sergileyerek sektörde birinci sırada yer alan Bankamız, 2014 yılında kentsel dönüşüm finansmanı için de önemli miktarda fon kullanmıştır.

Kuveyt Türk'ün sektördeki diğer bankalara örnek olan İhtiyaç Kart ürünü de yoğun ilgi görmeye devam etmiştir. İhtiyaç kredisine alternatif bir ürün olarak Türkiye'de ilk kez gerçekleştirilerek hizmete sunulan İhtiyaç Kart; evlilik, ev yenileme, sağlık gibi kısa dönem harcamaları 36 ay vadeye kadar taksitlendirme kolaylığı sağlamaktadır.

Bu başarılı performans, Kuveyt Türk'e global anlamda iki büyük ödül getirmiştir. Bankamız, Global Finance dergisinin dünyanın en iyi bankaları değerlendirilmesinde "Türkiye'deki En İyi Faizsiz Banka" ödülüne hak kazanmıştır.

Kuveyt Türk, finans sektörünün önemli temsilcilerinin yarıştığı, son derece prestijli diğer bir ödül olan 2014 Türkiye Bonds & Loans organizasyonunda ise, 500 milyon ABD doları tutarındaki sukuk ihracı ile "Yılın En İyi Faizsiz Sermaye Piyasası İşlemi" ödülünü almıştır.

Bankacılık sektörünün dinamik yapısının sürdürülebilir bir yapıya kavuşmasının ancak teknolojik altyapı yatırımlarıyla mümkün olduğunun bilincinde olan Kuveyt Türk, Türkiye'de bankacılık ve finans alanında bir ilk olan Ar-Ge Merkezi'nin çalışmalarını teknolojik yatırımlarıyla genişletmiştir.

Elde ettiğimiz başarılarla çalışanlarımızın büyük payı bulunmaktadır. Çalışan sayısı 5.048'e ulaşan Kuveyt Türk, her geçen gün daha da büyüyen bir ailedir. Sağlam bankacılık ikesiyle yeni yılda sürdüreceğimiz bankacılık faaliyetleriyle sektördeki lider konumumuzu sürdüreceğimize ve reel ekonomimize sağlam destekler vermeye devam edeceğimize inanmaktayız.

2015 yılının da 2018 vizyonumuzdaki önemli hedeflerimize ulaşmamızı sağlayacak başarılar ve gelişmeler doğrultusunda tamamladığımız bir yıl olacağını umuyoruz.

Bu yolda bizden desteğini esirgemeyen hissedarlarımıza, müşterilerimize ve çalışanlarımıza teşekkürü bir borç biliriz.

Saygılarımızla,  
Yönetim Kurulu

# İç Sistemler Kapsamındaki Yöneticiler

## KOMİTELER

### Yönetim Kurulu'na Bağlı Yardımcı Komiteler

İç Sistemler Kapsamındaki Yöneticiler

| Adı Soyadı        | Görevi                        | Eğitim Durumu |
|-------------------|-------------------------------|---------------|
| H. Cevdet YILMAZ  | Risk, Kontrol ve Uyum Başkanı | Lisans        |
| Bahattin AKÇA     | Teftiş Kurulu Başkanı         | Lisans        |
| Fadıl ULUŞIK      | İç Kontrol Başkanı            | Y. Lisans     |
| Vefa Okan ARIK    | Risk Yönetimi Başkanı         | Lisans        |
| Hayrettin ÇAPOĞLU | Mevzuat ve Uyum Başkanı       | Y. Lisans     |

#### Hüseyin Cevdet YILMAZ

Risk, Kontrol ve Uyum Başkanı

1966 İstanbul doğumlu Hüseyin Cevdet Yılmaz, 1989 yılında Boğaziçi Üniversitesi İşletme Bölümü'nden mezun olmuştur. Esbank Teftiş Kurulu Başkanlığı'nda Müfettiş Yardımcısı olarak bankacılık hayatına başlamış, bu kurumda Müfettişlik ve Şube Müdürlüğü görevlerinde bulunduktan sonra, Eylül 2000'de Kuveyt Türk'te Teftiş Kurulu Başkanı olarak göreve başlamıştır. 2003 yılında Denetim ve Risk Grubu Başkanı olarak atanan Yılmaz, 2012 yılından itibaren Risk, Kontrol ve Uyum Başkanı olarak görevine devam etmektedir.

#### Bahattin AKÇA

Teftiş Kurulu Başkanı

1971 doğumlu olan Akça, İstanbul Üniversitesi İşletme Fakültesi İngilizce İşletme Bölümü mezunudur. Kariyerine 1996 yılında Kuveyt Türk'te başlamıştır. 2007 Eylül ayından itibaren Teftiş Kurulu Başkanlığı görevini yürütmektedir.

#### Fadıl ULUŞIK

İç Kontrol Başkanı

1973 doğumlu olan Uluşık, 1996 yılında İstanbul Üniversitesi İktisat Fakültesi'nden mezun olmuştur. 1999 yılında İstanbul Üniversitesi Sosyal Bilimler Enstitüsü'nden Para-Banka Anabilim Dalı yüksek lisans derecesi almıştır. Kariyerine 1996 yılında Kuveyt Türk'te başlayan Uluşık, 2007 Aralık ayından itibaren İç Kontrol Başkanlığı görevini yürütmektedir.

#### Vefa Okan ARIK

Risk Yönetimi Başkanı

1974 doğumlu olan Arık, Gazi Üniversitesi İktisadi İdari Bilimler Fakültesi Maliye Bölümü mezunudur. Kariyerine 1997 yılında başlayan Arık, 2002 yılında Kuveyt Türk'e katılmıştır. 2013 yılı Şubat ayından itibaren Risk Yönetimi Başkanlığı görevini yürütmektedir.

#### Hayrettin ÇAPOĞLU

Mevzuat ve Uyum Başkanı

1975 doğumlu olan Çapoğlu, 1997 yılında Boğaziçi Üniversitesi İktisadi ve İdari Bilimler Fakültesi, Siyaset Bilimi ve Uluslararası İlişkiler Bölümü'nden mezun olmuştur. 2002 yılında Marmara Üniversitesi Sosyal Bilimler Enstitüsü Uluslararası İlişkiler Anabilim Dalı yüksek lisans derecesi almıştır. Kariyerine 1997 yılında başlayan Çapoğlu, 2002 yılında Kuveyt Türk'e katılmıştır. 2013 Şubat ayından itibaren Mevzuat ve Uyum Başkanlığı görevini yürütmektedir.

## İç Sistemler Kapsamındaki Yöneticiler

### Denetim Komitesi

| Adı Soyadı                | Görevi                       | Göreve Atanma |
|---------------------------|------------------------------|---------------|
| Adnan ERTEM               | Başkan, Yönetim Kurulu Üyesi | 19.10.2010    |
| Mohammad Shujaiddin AHMED | Üye, Yönetim Kurulu Üyesi    | 13.11.2013    |
| Ahmed S ALKHARJI          | Üye, Yönetim Kurulu Üyesi    | 24.09.2014    |

### Görev ve Sorumlulukları

- İç kontrol, iç denetim ve risk yönetimi sistemleri kapsamında oluşturulan birimlerden ve bağımsız denetim kuruluşlarından görevlerinin yerine getirilmesiyle ilgili olarak düzenli raporlar almak,
- Banka faaliyetlerinin sürekliliği ve güven içinde yürütülmesini olumsuz etkileyebilecek konular veya mevzuata ve iç düzenlemelere aykırılıklar bulunması hâlinde bu konuları Yönetim Kurulu'na bildirmek,
- Faaliyetlerinin sonuçlarıyla birlikte Banka'da alınması gereken önlemlere, gerekli uygulamalara ve Banka faaliyetlerinin güven içinde sürdürülmesi bakımından önemli gördüğü diğer konulara ilişkin görüşlerini altı aylık dönemleri aşmamak kaydıyla Yönetim Kurulu'na bildirmek.

### İç Sistemler Komitesi

| Adı Soyadı                        | Görevi                       | Göreve Atanma |
|-----------------------------------|------------------------------|---------------|
| Adnan ERTEM                       | Başkan, Yönetim Kurulu Üyesi | 29.03.2007    |
| Khaled Nasser Abdulaziz AL FOUZAN | Üye, Yönetim Kurulu Üyesi    | 29.03.2007    |
| Mohammad Shujaiddin AHMED         | Üye, Yönetim Kurulu Üyesi    | 13.11.2013    |

### Görev ve Sorumlulukları

- İç sistemler kapsamındaki birimlerin faaliyetlerine ilişkin strateji ve politikalarla uygulama usullerini yazılı olarak belirlemek; bunların etkin bir biçimde uygulanmasını ve yürütülmesini sağlamak,
- İç sistemler kapsamındaki birimlerin koordinasyonunu sağlamak,
- İç sistemlere ilişkin uygulamalarla ilgili olarak Bankacılık Düzenleme ve Denetleme Kurumu'nca (BDDK) ya da bağımsız denetçilerce tespit edilen hata veya eksikliklerle ilgili gerekli önlemleri almak üzere Yönetim Kurulu'nu bilgilendirmek,
- Tespit edilen hata ve eksiklikleri değerlendirerek aynı veya benzer eksiklik ve hataların oluşabileceği alanlara ilişkin kontrol ve iç denetim faaliyetlerinin yönlendirilmesini sağlamak.

### Kurumsal Yönetim Komitesi

| Adı Soyadı                | Görevi                       |
|---------------------------|------------------------------|
| Adnan ERTEM               | Başkan, Yönetim Kurulu Üyesi |
| Mohammed Shujaiddin AHMED | Üye, Yönetim Kurulu Üyesi    |

### Görev ve Sorumlulukları

Kurumsal yönetim ilkelerine uyumu sağlamak ve gerçekleştirilen aksiyonları izlemek, bu konuda iyileştirme çalışmalarında bulunmak ve Yönetim Kurulu'na önerilerde bulunmak.

### Kurumsal Sosyal Sorumluluk Komitesi

#### Adı Soyadı

Abdullah TİVNİKLİ  
Adnan ERTEM  
Fawaz AL SALEH  
Ufuk UYAN

#### Görevi

Üye, Yönetim Kurulu Üyesi  
Üye, Yönetim Kurulu Üyesi  
Üye, Yönetim Kurulu Üyesi  
Üye, Yönetim Kurulu Üyesi, Genel Müdür

#### Görev ve Sorumlulukları

Banka'nın gerçekleştireceği ve yöneteceği sosyal sorumluluk projelerini belirlemek ve mevzuatın çizdiği sınırlar çerçevesinde başlılarda bulunmak.

### DİĞER YARDIMCI KOMİTELER

#### İcra Komitesi

#### Adı Soyadı

Hamad Abdulmohsen AL MARZOUQ  
Abdullah TİVNİKLİ  
Ufuk UYAN

#### Görevi

Başkan, Yönetim Kurulu Başkanı  
Üye, Yönetim Kurulu Başkan Yardımcısı  
Üye, Yönetim Kurulu Üyesi, Genel Müdür

#### Görev ve Sorumlulukları

Yönetim Kurulu'nca kendisine verilen her türlü görevi yerine getirmek, Banka özkaynaklarının %10'una karşılık gelen gayrimenkul, iştirak, her türlü demirbaş alımı, projeye iştirak kararı, ortaklık ve yatırım konularında yetkisinin gereklerini yerine getirmek.

### Ücretlendirme ve Aday Gösterme Komitesi

#### Adı Soyadı

Abdullah TİVNİKLİ  
Fawaz KH E ALSALEH  
Ahmed S AL KHARJI  
Ufuk UYAN

#### Görevi

Üye, Yönetim Kurulu Başkan Yardımcısı  
Üye, Yönetim Kurulu Üyesi  
Üye, Yönetim Kurulu Üyesi  
Üye, Yönetim Kurulu Üyesi, Genel Müdür

#### Görev ve Sorumlulukları

Yönetim Kurulu'na bağlı olarak çalışan Ücretlendirme ve Aday Gösterme Komitesi Bankacılık Düzenleme ve Denetleme Kurumu tarafından yayımlanan "Bankaların Kurumsal Yönetim İlkelerine İlişkin Yönetmelik" ile genel kurumsal yönetim ilkeleri gereği kurulmuş olup, Banka'nın ücretlendirme uygulamalarının Yönetim Kurulu adına izlenmesi ve denetlenmesi ile Yönetim Kurulu'na yeni yapılacak üye atamaları ile Genel Müdür ve Genel Müdür Yardımcılarının atanmalarına ilişkin olarak Yönetim Kurulu'na önerilerde bulunmaktadır.

#### Kredi Komitesi

#### Adı Soyadı

Hamad Abdulmohsen AL MARZOUQ  
Abdullah TİVNİKLİ  
Ufuk UYAN  
Adnan ERTEM  
Ahmad S AL KHARJI

#### Görevi

Başkan, Yönetim Kurulu Başkanı  
Üye, Yönetim Kurulu Başkan Yardımcısı  
Üye, Yönetim Kurulu Üyesi, Genel Müdür  
Yedek Üye, Yönetim Kurulu Üyesi  
Yedek Üye, Yönetim Kurulu Üyesi

#### Görev ve Sorumlulukları

Özkaynakların %1'iyle %10'u arasındaki kredi tahsis kararlarını vermek.

## Üst Yönetim Komitesi

### Aktif Pasif Komitesi

#### Adı Soyadı

Ufuk UYAN  
H. Cevdet YILMAZ  
A. Süleyman KARAKAYA  
R. Ahmet ALBAYRAK  
Ahmet KARACA  
Bilal SAYIN  
Mehmet ORAL  
İrfan YILMAZ  
Nurettin KOLAÇ  
Aslan DEMİR  
Ahmet Tarık TÜZÜN

#### Görevi

Başkan, Yönetim Kurulu Üyesi, Genel Müdür  
Üye, Risk, Kontrol ve Uyum Başkanı  
Üye, Genel Müdür Yardımcısı, Ticari Bankacılık  
Üye, Genel Müdür Yardımcısı, Kurumsal ve Uluslararası Bankacılık  
Üye, Genel Müdür Yardımcısı, Mali Kontrol  
Üye, Genel Müdür Yardımcısı, Krediler  
Üye, Genel Müdür Yardımcısı, Bireysel Bankacılık  
Üye, Genel Müdür Yardımcısı, Bankacılık Servis Grubu  
Üye, Genel Müdür Yardımcısı, Hukuk ve Risk Takip  
Üye, Genel Müdür Yardımcısı, Strateji  
Üye, Grup Müdürü, Hazine

#### Görev ve Sorumlulukları

- > Banka aktif-pasifleriyle finansal yönetiminden sorumlu üst yönetim komitesidir. Düzenli bir biçimde, haftalık olarak toplanır.

#### Komitee Toplantılarına Katılım

- > Banka Yönetim Kurulu, Ana Sözleşme'ye uygun olarak gerek duyulduğunda toplanmakta ve ihtiyaçlar doğrultusunda karar almaktadır. 2014 yılı içinde Yönetim Kurulu dokuz kez toplanmıştır.
- > Denetim Komitesi, başta Bankacılık Kanunu olmak üzere yasal mevzuat kapsamında Banka'nın denetim ve risk faaliyetlerini izlemekte ve bunlara yönelik aksiyonları almaktadır. 2014 yılı içinde Denetim Komitesi yedi kez toplanmıştır. Ayrıca, risklerin daha etkin yönetilmesi için ilgili iç sistemler kapsamındaki birimlerin yöneticilerinin de katıldığı İç Sistemler Komitesi toplantıları, 2014 yılı içinde yedi kez yapılmıştır.
- > Özkaynakların %10'una kadar olan kredileri inceleme ve onaylama görevini üstlenen Kredi Komitesi, 2014 yılında 10 kez toplanmıştır.
- > Banka'nın finansal yönetiminden sorumlu olan ve aktif pasif dengesini gözetten Aktif Pasif Komitesi, 2014 yılı içinde 51 kez toplanmıştır.
- > Mazeretleri olmadığı sürece komite üyeleri toplantılarda hazır bulunmuştur.

## Banka'nın Dâhil Olduğu Risk Grubuyla Yaptığı İşlemler

Banka'nın dâhil olduğu risk grubu işlemlerine ilişkin bilgiler faaliyet raporunun 198'inci ve 199'uncu sayfalarında ayrıntılı olarak yer almaktadır.

## Destek Hizmeti Alınan Kişi ve Kuruluşlar

Brink's Güvenlik Hizmetleri A.Ş.

Securverdi Güvenlik Hizmetleri A.Ş.

Securverdi Güvenlik Hizmetleri A.Ş.

Kuryenet Motorlu Kuryecilik ve Dağıtım Hizmetleri A.Ş.

Bileşim Alternatif Dağıtım Kanalları ve Ekstre Ödeme Sistemleri A.Ş.

Chronos İstihdam Hiz. Yön. ve Yazılım Dan. Tic. Ltd. Şti.

Banksoft Bilişim Bilgisayar Hiz. Ltd. Şti.

Banksoft Bilişim Bilgisayar Hiz. Ltd. Şti.

Asseco SEE Teknoloji A.Ş.

İstanbul Altın Rafinerisi A.Ş.

Venüs Eğitim Dan. Tel. Org. Bil. San. ve Tic. A.Ş.

Venüs Eğitim Dan. Tel. Org. Bil. San. ve Tic. A.Ş.

Collection Platform Yaz. Dan. A.Ş.

Komtaş Bilgi Yön. Ve Dan. Tic. A.Ş.

32 Bit Bilgisayar Hizm. Ltd. Şti.

Cybersoft Enformasyon Teknolojileri Ltd. Şti.

Cybersoft Enformasyon Teknolojileri Ltd. Şti.

Fineksus Bilişim Çözümleri Tic. A.Ş.

Fineksus Bilişim Çözümleri Tic. A.Ş.

Fineksus Bilişim Çözümleri Tic. A.Ş.

Fineksus Bilişim Çözümleri Tic. A.Ş.

Fineksus Bilişim Çözümleri Tic. A.Ş.

Innova Bilişim Çözümleri A.Ş.

Bicentrix Yazılım Dan. Ltd. Şti.

Karash Yazılım Geliştirme ve Danışmanlık İthalat İhracat Ltd. Şti.

BSM Eğitim Danışmanlık Organizasyon Ltd. Şti.

Loomis Güvenlik Hizmetleri A.Ş.

Bilişim Sanayi ve Ticaret Ltd. Şti.

Enuygun Com İnternet Bilgi Hizmetleri Teknoloji ve Tic. A.Ş.

Saytem Sağlık Hizmetleri Otomasyon Gıda Tem. Nak. San. Tic. Ltd. Şti.

Call Center Resources Danışmanlık Ltd. Şti.

Desmer Güvenlik Hizmetleri Tic. A.Ş.

Aktif İleti Kurye Hizmetleri A.Ş.

Hangisi İnternet ve Bilgi Hizmetleri A.Ş.

G4S Güvenlik Hizmetleri A.Ş.

Maksimum 100 milyon ABD doları değerinde yurt içi ve yurt dışı kıymetli maden ve banknot taşıma ve kasalama(saklama) hizmeti sağlanması

ATM'lere para taşınması hizmetinin sağlanması

Kıymetli evrak ve nakit taşıması (CIT hizmeti) sağlanması

Debit kart ve kredi kartı dağıtım hizmeti sağlanması

Kart kişiselleştirme ve zarflama işi ile basım ve zarflama hizmeti sağlanması

Bordro hizmeti sağlanması

ATM ve banka kartı yazılım altyapı destek hizmeti sağlanması

Kredi kartı ve üye işyeri yazılım altyapı destek hizmeti sağlanması

Sanal POS yazılımı ve hizmeti sağlanması

Sertifikalı olarak gram altın ve ATM altınlarının hazırlanması

Mobil bankacılık yazılım tedariki, bakım ve destek hizmeti sağlanması

Mobil uygulama geliştirme ürününün (Smart Face) Uygulama Güvenlik Teknolojisi altyapısına entegre edilmesi ile bakım ve destek hizmeti sağlanması

Kart borçlularının firma çalışanları tarafından telefon ile aranması hizmeti sağlanması

Mali kontrol raporlama (ACL) yazılımı tedarik ve bakım hizmeti sağlanması

Reuters dealing sistemi yazılım bağlantı hizmeti sağlanması

Bankacılık uygulamaları geliştirme hizmeti sağlanması

Kredi Paketi (Mali Tahlil, Tahsis, Limit ve Teminat) yazılımı bakım hizmeti sağlanması

Swift ile ilgili geliştirmelere yardımcı yazılım ürününün temini ve bakım desteğinin sağlanması

Felaket Kurtarma Merkezi için Swift yazılımının tedariki ve bakımı hizmeti sağlanması

Swift yardımcı yazılımların temini ve bakımının sağlanması

Swift Alliance yazılım bakım destek hizmeti sağlanması

AML yazılımının temini bakım ve güncelleme hizmeti sağlanması

Fatura tahsilat bağlantı sistemi hizmeti sağlanması

Bütçe uygulaması destek hizmetinin sağlanması

Dış kaynak BT personeli kiralınması

Kuveyt Türk Gayrimenkul Web Sitesi için yazılım desteği ve bakım hizmeti sağlanması.

Maksimum 100 milyon ABD doları değerinde yurt içi ve yurt dışı kıymetli maden ve banknot taşıma ve kasalama(saklama) hizmeti sağlanması

Bordro sistemi işletim ve operasyon hizmetleri sağlanması

Kredi ürünleri tanıtımı ve kredi talebi yönlendirmesi sözleşmesi

Dış kaynak idari hizmetler personeli sağlanması

Interactive Intelligence Customer Interaction Center yazılım lisansı, bakım ve destek hizmeti sağlanması

Nakit taşıma hizmeti ve ATM ve XTM'lere para taşıma hizmeti sağlanması

Debit ve kredi kartlarının müşterilere dağıtımı, sözleşmelerin müşteriye imzalatılması ve sözleşme ve ilgili evrakın Banka'ya teslim edilmesi

Kredi Ürünleri Tanıtımı ve Kredi Talebi Yönlendirmesi Sözleşmesi

Maksimum 100 milyon ABD doları değerinde yurt içi ve yurt dışı kıymetli maden ve banknot taşıma ve kasalama(saklama) hizmeti sağlanması

## Yıllık Faaliyet Raporu Uygunluk Görüşü

### Kuveyt Türk Katılım Bankası A.Ş. Genel Kurulu'na:

Kuveyt Türk Katılım Bankası A.Ş.'nin ("Banka") 31 Aralık 2014 tarihi itibarıyla hazırlanan yıllık faaliyet raporunda yer alan finansal bilgilerin ilgili hesap dönemi sonu itibarıyla düzenlenen bağımsız denetim raporu ile uyumluluğunu ve doğruluğunu denetlemiş bulunuyoruz. Rapor konusu yıllık faaliyet raporu Banka yönetiminin sorumluluğundadır. Bağımsız denetimi yapan kuruluş olarak üzerimize düşen sorumluluk, yıllık faaliyet raporunda yer alan finansal bilgilerin Banka'nın 23 Şubat 2015 tarihli bağımsız denetim raporuna konu olan finansal tabloları ile uyumuna ilişkin olarak denetlenen yıllık faaliyet raporu üzerinde görüş bildirmektir.

Denetim, 5411 sayılı Bankacılık Kanunu ve 6102 sayılı Türk Ticaret Kanunu ("TTK") uyarınca yürürlüğe konulan yıllık faaliyet raporu hazırlanmasına ve yayımlanmasına ilişkin usul ve esaslar ile Kamu Gözetimi Muhasebe ve Denetim Standartları Kurumu ("KGK") tarafından yayımlanan Türkiye Denetim Standartları'nın bir parçası olan Bağımsız Denetim Standartları ve 6102 sayılı Türk Ticaret Kanunu'nun 397. maddesine ilişkin bağımsız denetim ilkelerine ilişkin düzenlemelere uygun olarak gerçekleştirilmiştir. Bu düzenlemeler, yıllık faaliyet raporunda önemli bir hatanın olup olmadığı konusunda makul güvence sağlamak üzere planlanmasını ve yürütülmesini gerektirmektedir. Gerçekleştirilen denetimin, görüşümüzün oluşturulmasına makul ve yeterli bir dayanak oluşturduğuna inanıyoruz.

Görüşümüze göre, ilişkideki yıllık faaliyet raporunda yer alan finansal bilgiler, bütün önemli taraflarıyla, Kuveyt Türk Katılım Bankası A.Ş.'nin 31 Aralık 2014 tarihi itibarıyla 5411 sayılı Bankacılık Kanununun 40. nci maddesi ve TTK gereğince yürürlükte bulunan düzenlemelerde belirlenen usul ve esaslara uygun olarak bankanın finansal durumuna ilişkin bilgileri doğru bir biçimde yansıtmakta ve özet yönetim kurulu raporu ile tarafımızca verilen bağımsız denetçi görüşünü içermekte olup, bağımsız denetimden geçmiş finansal tablolarda verilen bilgiler ile uyumludur.

### Mevzuattan Kaynaklanan Diğer Yükümlülükler

TTK'nın 402. nci maddesinin üçüncü fıkrası uyarınca; BDS 570 "İşletmenin Sürekliliği" çerçevesinde, Banka'nın öngörülebilir gelecekte faaliyetlerini sürdüremeyeceğine ilişkin raporlanması gereken önemlilikte bir hususa rastlanmamıştır.

DRT BAĞIMSIZ DENETİM VE SERBEST MUHASEBECİ MALİ MÜŞAVİRLİK A.Ş.

Member of DELOITTE TOUCHE TOHMATSU LIMITED



**Müjde Şehsuvaroğlu, SMMM**

Sorumlu Denetçi

İstanbul, 13 Mart 2015

## Denetim Komitesi'nin İç Sistemler Hakkındaki Değerlendirmesi

Banka'nın iç sistemler kapsamındaki birimleri Teftiş Kurulu Başkanlığı, İç Kontrol Başkanlığı, Risk Yönetimi Başkanlığı ile Mevzuat ve Uyum Başkanlığı'ndan oluşmaktadır. İç sistemler kapsamındaki birimler Banka organizasyon yapısı içinde Yönetim Kuruluna bağlı olarak kurulmuştur. Yönetim Kurulu, iç sistemler kapsamındaki görev ve sorumluluklarını İç Sistemler Sorumlusu olarak görevlendirilen ve 4 Yönetim Kurulu Üyesinden oluşan İç Sistemler Komitesine devretmiştir. Söz konusu birimler İç Sistemler Komitesi gözetim ve koordinasyonunda faaliyetlerini yürütmektedir.

Mevcut küresel ekonomik konjonktür ve ülkedeki ticari ve sosyal hayattaki gelişmeler risk, kontrol ve uyum kavramlarını, her zaman olduğu gibi özel önem verilmesi gereken alanlar olarak gündemimizde tutmaktadır. İç sistemler kapsamındaki bölümler bu kapsamda bankacılık faaliyetlerinin bir unsuru olarak 2014 yılı faaliyetlerini gerçekleştirmiştir.

Teftiş Kurulu Başkanlığı, 2014 yılı faaliyetlerini iş planı gerekleri ve paydaşların beklentileri doğrultusunda yerine getirmiş, ihtiyaç duyulan durumlarda ve alanlarda özel incelemeler ve yasal veya idari soruşturmalar yapmış ve bazı danışmanlık çalışmaları yürütmüştür. Yönetim beyanı denetimleri kapsamında Banka'nın bilgi sistemleri genel kontrollerinin ve iş süreçleri kontrollerinin etkinlik, yeterlilik ve uyumluluğuna ilişkin kapsamlı bir değerlendirme yapılmıştır. Söz konusu değerlendirmeler, Yönetim Kurulu'nun yasal mevzuat gereği Bağımsız Denetim Kuruluşuna sunması gereken yönetim beyanı için sağlam bir temel oluşturmaktadır.

2014 yılında Kalite Güvence Bağımsız Değerlendirmesinden (QAR) geçen Kuveyt Türk Teftiş Kurulu'nun, Uluslararası İç Denetim Standartlarına uyumlu olarak faaliyetlerini yürüttüğü belgelenmiştir.

Banka'nın iç kontrol fonksiyonu, İç Kontrol Başkanlığı tarafından yürütülmektedir. İç Kontrol Başkanlığı, Banka'nın stratejik amaç ve politikaları doğrultusunda hem iç ve dış mevzuat hem de Uluslararası standartlara paralel olarak, faaliyetlerini "Yerinden Yapılan Kontrol ve İzleme Faaliyetleri", "Merkezden Yapılan Kontrol ve İzleme Faaliyetleri", "Bilgi Sistemleri ve Bağımsız Denetim Koordinasyonu" olmak üzere, üç farklı alanda yapılandırmıştır. Bu yapılandırma ile, iş kolları bazında uzmanlaşma hedeflenmiş ve sürekli kontroller ile kontrol sistemleri ve faaliyetlerinin etkinliği, yeterliliği ve uyumluluğu artırılmıştır. Bu çerçevede, 2014 yılı Kontrol Plan ve Programı çerçevesinde, Banka'nın çeşitli iş alanları, birimleri, şubeleri, süreçleri, yeni ürün ve hizmetleri ile analiz dokümanları proaktif ve dinamik bir yaklaşım sergilenerek, önemlilik kriteri ve risk odaklı bir yaklaşım ile sürekli olarak incelenmiş, izlenmiş ve sonuçları Üst Yönetime raporlanmıştır. Bunun yanında, Banka'nın 2018 stratejisi kapsamında yürütülen, Ana Bankacılık Dönüşüm Projesi kapsamındaki Süreç Modelleme ve Analiz Projelerine aktif bir şekilde katılım sağlamıştır. Bu çalışmalarda, iş birimleri ile birlikte süreçler gözden geçirilerek, bu süreçler üzerindeki riskler belirlenip, risklerle ilgili kontrollerin tasarlanması ve kurulması çalışmalarında yer alarak, banka genelinde iç kontrol ortamı ve iç kontrol sistemlerinin kurulmasına, geliştirilmesine ve risklerin azaltılmasına katkı yapmıştır.

Risk Yönetimi 2014 yılı içerisinde Bankamızın karşı karşıya kaldığı risklerin belirlenmesi, ölçülmesi ve yönetilmesi görevlerini etkin bir şekilde yürütmüştür. Kredi risk istihali çerçevesinde sektörel konsantrasyon, kredilerin yasal statülerinin dağılımı, teminatların dağılımı ve krediler ile ilişkisi, banka portföyünün tamamı için ayrı ve banka segmentleri için ayrı olmak üzere limitler çerçevesinde izlenmektedir. Buna ilave olarak konsantrasyon riskleri, büyük krediler ve ülke riskleri ise Banka portföyünün tamamı için limitler çerçevesinde izlenerek Denetim Komitesi'ne raporlanmıştır. 2012 yılından itibaren, BASEL II İçsel Derecelendirme Bazlı Yaklaşımlara hazırlık ve riskin daha iyi ölçümüne imkan için geliştirilen içsel rating ve skorkartlara ilişkin çalışmalara devam edilmiştir. 2014 yılında kredi kartları portföyü için ilk içsel scoring modeli geliştirilmiş, üretilen skorlar tahsis aşamasında dikkate alınmaya başlanmıştır. 2014 Ocak'tan itibaren Bankamız kurumsal ve KOBİ Portföyleri'nin içsel rating/scoring notları Risk Merkezi'ne raporlanmaya başlanmıştır. Entegre Risk Yönetimi Projesine başlanmıştır. Proje bitiminde Risk Yönetimi ile ilişkili BDDK Raporları'nın otomatik olarak sistemden alınarak hazırlanması planlanmaktadır. Operasyonel risk çalışmaları kapsamında süreç güncelleme ve iyileştirme çalışmalarında bulunularak söz konusu süreçlere ait riskler gözden geçirilmiştir. Destek Hizmetleri Yönetmeliğinin gerektirdiği çalışmalarda aktif görev alınmış ve Destek Hizmetlerine ilişkin Risk Yönetim Programı güncellenmiştir. Piyasa Riski tarafında risk hesaplamaları, takip ve raporlama faaliyetleri devam etmiştir. Dönemsel olarak stres testi ve senaryo analizi çalışmaları yapılmıştır. İş Sürekliliği kapsamında Olağanüstü Durum Merkezi testi Eylül ayı içerisinde başarılı olarak yapılmıştır. Bilgi teknolojileri risk çalışmaları kapsamında ise 2014 yılı içerisinde Banka'daki iş birimleri ve bilgi teknolojilerinin tüm proje ve uygulamalarına yönelik risk analizleri yapılmıştır.

Mevzuat ve Uyum Başkanlığı, Banka'da uyum riskinin etkin bir biçimde yönetilerek kontrol altında tutulmasını, söz konusu risklerin gerçekleşmeden önce tespit edilerek engellenmesini, Banka'nın faaliyetlerinin devamlı surette ilgili mevzuat ve düzenlemelere uygun ve uyumlu olarak yürütülmesini sağlamak amacıyla çalışmalar yürütmektedir. Banka faaliyetlerini ilgilendiren mevzuat değişiklikleri takip edilmekte, bu değişikliklerin Banka'ya etkisi incelenmekte, ilgili birimler bilgilendirilmekte, Banka uygulamalarının bu değişikliklerin öngördüğü şekilde güncellenmesi sağlanmaktadır.


Genel Müdürlük birimlerinin ve şubelerin yasal düzenlemelere ilişkin soruları cevaplanmakta, müşterilere sunulacak bankacılık ürünlerinin mevzuata uygun şekilde tasarlanması sürecinde görüş ve önerilerde bulunularak aktif rol oynanmaktadır. Banka'nın gerçekleştirdiği veya gerçekleştirimeyi planladığı tüm faaliyetlerin ve yeni işlemler ile ürünlerin Bankacılık Kanunu'na ve ilgili diğer mevzuata, Banka içi politika ve kurallar ile bankacılık teamüllerine uygunluğunun kontrolüne yönelik olarak "Uyum Kontrol" çalışmaları yapılmaktadır.

Banka'nın yurt dışı şubelerinde ve konsolidasyona tâbi ortaklıklarında, yurt dışı düzenlemelere uyumu kontrol edecek asgari birer personel görevlendirilmiş olup, uyum konusundaki çalışmalarına ilişkin belirlenen periyotlarda raporlama yapmaları sağlanmaktadır.

Banka faaliyetlerinin suç gelirlerinin aklanması ve terörizmin finansmanının önlenmesi konusundaki mevzuata uygun şekilde yürütülmesini sağlamak amacıyla çalışmalar yürütülmekte, risk yönetimi, izleme ve kontrol faaliyetleri etkin olarak yürütülmekte, şüpheli işlemlerin tespit, takip ve kamu otoritesine bildirim gerçekleştirilmektedir. Banka çalışanlarının ilgili yasal yükümlülükler hakkında farkındalığını ve bilinç düzeyini arttırmak amacıyla eğitim programları düzenlenmektedir. Mali Suçları Araştırma Kurulu Başkanlığı tarafından 2014 yılında Kuveyt Türk Katılım Bankası, suç gelirlerinin aklanması ve terörün finansmanı ile mücadele konusunda, hem kendi ölçeğindeki bankalar içinde hem de tüm bankalar içinde birinci seçilmiştir.



**Adnan ERTEM**  
Denetim Komitesi Başkanı



**Mohammad Shujauddin AHMED**  
Denetim Komitesi Üyesi



**Ahmad S. AL KHARJI**  
Denetim Komitesi Üyesi

## Mali Durum, Kârlılık ve Borç Ödeme Gücüne İlişkin Değerlendirme

Kuveyt Türk Katılım Bankası, 2014 yılı sonu itibarıyla toplam aktiflerini %31,3 oranında artırarak 25,9 milyar TL'ye ve özkaynaklarını %31,3 artırarak 3 milyar TL'ye taşımıştır. Buna paralel olarak Banka'nın sermaye yeterlilik oranı yasal yükümlülük seviyesinin üzerinde %15,09 olarak gerçekleşmiştir. Banka kaynaklarını etkin ve verimli kullanarak kârını artırmaya devam etmektedir. Mali durum, kârlılık ve borç ödeme gücüne ilişkin detaylı bilgiler, finansal tablolar ve bağımsız denetim raporu bölümünde görülebilir.

## Derecelendirme Kuruluşlarının Kuveyt Türk'e Verdiği Notlar

Derecelendirme Kuruluşlarının Yetkilendirilmesine ve Faaliyetlerine İlişkin Esaslar Hakkında Yönetmelik uyarınca yetkilendirilen derecelendirme kuruluşları tarafından verilen derecelendirme notları ve içerikleri aşağıda yer almaktadır.

### Fitch Ratings

| Yabancı Para  |         | Ulusal              |           |
|---------------|---------|---------------------|-----------|
| Uzun Vadeli   | BBB     | Uzun Vadeli         | AAA (tur) |
| Kısa Vadeli   | F3      | Genel Görünüm       | Durağan   |
| Genel Görünüm | Durağan | Bireysel            | WD        |
|               |         | Destek              | 2         |
| Yerel Para    |         | Ülke Riski          |           |
| Uzun Vadeli   | BBB+    | Yabancı Uzun Vadeli | BBB-      |
| Kısa Vadeli   | F2      | Yerel Uzun Vadeli   | BBB       |
| Genel Görünüm | Durağan | Genel Görünüm       | Durağan   |
|               |         | Ülke Tavanı         | BBB       |

## Risk Yönetimi Politikalarına İlişkin Bilgiler

### FON KULLANDIRIM RİSKİ YÖNETİMİ POLİTİKA VE PROSEDÜRLERİ

Kuveyt Türk'ün fon kullandırma riski politikası, fon kullandırma işlemlerinde üstlenilen karşı taraf riskinin ölçülmesi, yasal ve Banka limitleri çerçevesinde riskin izlenmesi, ölçümü ve kontrolüne ilişkin yeni teknik ve uygulamaların araştırılması, tahsili gecikmiş alacakların izlenmesi, gecikme nedenlerinin analiz edilmesi ve gerekli önlemlerin alınması süreçlerini içermektedir. Yoğunlaşma riski yönetimi, ülke ve transfer riski yönetimi uygulamaları da Fon Kullandırma Riski Politikası kapsamında belirlenmektedir.

Yasal mevzuat dikkate alınarak Banka Üst Düzey Yönetimi tarafından fon kullandırma politikalarının yönetilmesi ve izlenmesi esastır. Risk Yönetimi Başkanlığı, bu stratejilerin belirlenmesi için üst düzey yönetimle birlikte çalışmaktadır.

Fon kullandırma riski politikası genel olarak hedef müşteri seçimi, fon açma ve kullandırma yetkisi, yetki devri, Fon Kullandırma Komitesi organizasyon yapısı, fon kullandırma limitleri, karşılıklar ve teminatlar, limit tahsis prensipleri, risk izleme, risk iştahı, kontrol ve iyileştirme, yeni ürünlerin risk analizi, risk raporları içeriği, kilit risk noktaları ve risk noktaları için risk azaltıcı tedbirler konularında her türlü yaptırım ve prosedürle ilgili yönlendirici ve açıklayıcı bilgileri içermektedir.

### PIYASA RİSKİ YÖNETİMİ POLİTİKA VE PROSEDÜRLERİ

Kuveyt Türk, risk yönetimi alanındaki faaliyetlerini yasal mevzuat ile uyumlu bir şekilde Yönetim Kurulu'nun sorumluluğunda yürütmektedir. Bu amaçla, piyasa riski yönetimine ilişkin faaliyetler yasal mevzuat çerçevesinde düzenlenmiştir.

Yönetim Kurulu tarafından onaylanan risk yönetimi strateji, politika ve uygulama usullerini yerine getirmek, Banka'nın karşı karşıya olduğu önemli riskler konusunda Yönetim Kurulu'na zamanında ve güvenilir raporlama yapmak ve risk raporlarını değerlendirmek, alınması gerekli görülen tedbirleri almak ve risk limitlerini belirleme sürecine katılmak üst düzey yönetimin sorumluluğundadır.

Banka'nın maruz kaldığı piyasa riski için belirlenen risk politikaları ve uygulama usulleri Yönetim Kurulu tarafından onaylanmış olup, düzenli olarak gözden geçirilmektedir. Piyasa riski, Banka'nın içinde bulunduğu piyasa koşullarından dolayı maruz kalabileceği risklerin uluslararası standartlara uygun olarak belirlenmesi, ölçülmesi, sınırlanması, raporlanması ve buna göre sermaye ayrılmasının yanı sıra korunma amaçlı işlemler ile de risk azaltımına gidilerek yönetilmektedir.

Banka'nın piyasa riskine maruz faaliyetlerinden kaynaklanan, sayısallaştırılabilen riskler için yazılı limitler belirlenmesi, Banka tarafından üstlenilen risklerin ve risk limitlerinin izlenmesi, limit aşımalarının takibi Hazine Likidite ve Piyasa Riski Politikası ile gerçekleştirilmektedir. Belirlenen limitler dâhilinde işlemlerin gerçekleştirilmesi, limitler belirlenirken Banka'nın risk toleransının dikkate alınması önemlidir. Hazine faaliyetlerinin kabul edilebilir risk seviyesi, müşteri limitleri, al-sat limitleri, izin verilen işlemler, karşı taraf limitleri ve ülke risk limitleri şeklinde tanımlanmaktadır. Mevzuata uygunluğun sağlanması ve kabul edilemez durumların önlenmesi için gerekli takip ve kontrol prosedürlerinin kurulması bu politika esasları ile belirlenmiştir.

Limitlerin risk bazlı olarak belirlenmesi esastır. Bu limitler, parasal büyüklüklere bağlı nominal tutarların yanı sıra, ortalama riske maruz değerin yüzdesi, risk ağırlıklı varlıkların yüzdesi gibi risk ölçüm sonuçlarına dayalı oransal limitler ya da sektörel ya da borçlu bazında sınırlamalar gibi yoğunlaşmaya yönelik limitler şeklinde de olabilmektedir. Risk limitleri, mevzuatta ilgili konulara ilişkin getirilmiş olan sınır ve limitlerin dahilinde ve önemlilik ilkesi çerçevesinde Banka tarafından uygun görülecek tüm risk kategorilerinde tesis edilmektedir. Ayrıca, erken uyarı limitleri belirlenerek bu limitlerin aşılması halinde yapılması gereken hususlara ilişkin uygulama esasları Yönetim Kurulu tarafından tanımlanmaktadır.

Kuveyt Türk'ün, piyasa riski yönetimi ve bu amaçla kullandığı yönlendirici limitler ve bilgilendirici raporlar sistemi, aşağıdaki esaslara dayanmaktadır:

- > Risk yönetimi faaliyetlerinin etkin ve güvenilir bir şekilde çalışmasının sağlanması,
- > Banka'nın risk alma kabiliyeti ve kapasitesiyle uyumlu bir biçimde risk almasının temin edilmesi,
- > Risk alma seviyelerinin risk alınan piyasalarla ve Banka'nın ilgili bölümlerinin risk alma kapasiteleriyle uyumlu olarak yönetilmesinin sağlanması.

## Risk Yönetimi Politikalarına İlişkin Bilgiler

### OPERASYONEL RİSK YÖNETİMİ POLİTİKA VE PROSEDÜRLERİ

Banka'nın maruz kaldığı operasyonel risklerin tanımlanması, değerlendirilmesi, izlenmesi, kontrol edilmesi ve azaltılması süreçleri Yönetim Kurulu ve İç Sistemler Komitesi gözetiminde gerçekleştirilmektedir.

Operasyonel risk yönetimi kapsamında belirlenen politikalar ve uygulama usulleri, personellere verilen meslek içi eğitimler ve etkin iç kontrol mekanizmaları; iş birimlerinin risk yönetimi bakış açısına sahip olmalarını ve tüm birim ve faaliyetlere operasyonel risk yönetim kültürünün entegre edilmesini sağlamaktadır. Bu bağlamda, her bir birimin veya personelin yerine getirdiği faaliyeti ve operasyonel risk yönetimi çerçevesindeki yerini iyi anlaması, yetki ve sorumluluklarının farkında olması gerekmektedir.

Banka'nın maruz kaldığı her türlü operasyonel risk tipine yönelik çalışmalar yapılmakta ve Banka nezdinde önemli kayıplar ortaya çıkmadan önce problemlerin tespitine imkan sağlanması için bahse konu risklere ilişkin alınan düzeltici önlemlerin ve risk azaltımı kapsamındaki faaliyetlerin kalitesi değerlendirilmektedir. Bu doğrultuda, belirlenen eşik değer üzerinde gerçekleşen operasyonel risk olayları ve söz konusu olayların detay bilgileri kayıt altında tutulmakta, öte yandan potansiyel operasyonel risklerin belirlenmesine yönelik Risk Kontrol Matrisi çalışmaları yapılmaktadır.

## Beş Yıllık Döneme İlişkin Özet Finansal Bilgiler\*

| (Bin TL)                        | 2010      | 2011       | 2012       | 2013       | 2014      |
|---------------------------------|-----------|------------|------------|------------|-----------|
| Kâr Payı Gelirleri              | 698.871   | 965.771    | 1.296.118  | 1.439.926  | 2.018.781 |
| Kâr Payı Giderleri              | 302.814   | 425.387    | 599.570    | 609.655    | 877.547   |
| Net Ücret ve Komisyon Gelirleri | 60.350    | 64.705     | 75.234     | 114.931    | 133.895   |
| Diğer Gelirler                  | 148.459   | 181.758    | 237.126    | 310.001    | 294.571   |
| Diğer Giderler                  | 403.743   | 541.391    | 699.652    | 885.993    | 1.106.961 |
| Vergi Karşılığı                 | (41.475)  | (50.414)   | (59.100)   | (68.867)   | (92.289)  |
| Dönem Net Kârı                  | 159.648   | 195.042    | 250.156    | 300.343    | 370.450   |
| Toplam Aktifler                 | 9.690.553 | 14.897.592 | 18.910.513 | 25.893.542 | 34.008    |
| Toplam Özkaynaklar              | 1.256.685 | 1.437.978  | 1.684.037  | 2.302.049  | 3.022.870 |
| Sermaye Yeterlilik Rasyosu (%)  | 17,05     | 16,02      | 13,97      | 14,24      | 15,09     |

\*Konsolide olmayan verilerdir.



# **KUVEYT TÜRİK KATILIM BANKASI ANONİM ŐİRKETİ**

**31 ARALIK 2014 DÖNEMİNE AİT BAĞIMSIZ DENETİM RAPORU,  
KONSOLİDE OLMAYAN FİNANSAL TABLOLAR VE  
FİNANSAL TABLOLARA İLİŐKİN DİPNOTLAR**

Kuveyt Türk Katılım Bankası A.Ş.  
Yönetim Kurulu'na  
İstanbul

## KUVEYT TÜRK KATILIM BANKASI ANONİM ŞİRKETİ

### 1 OCAK-31 ARALIK 2014 DÖNEMİNE AİT BAĞIMSIZ DENETİM RAPORU

Kuveyt Türk Katılım Bankası A.Ş.'nin ("Banka") 31 Aralık 2014 tarihi itibarıyla hazırlanan bilançosu, aynı tarihte sona eren yıla ait gelir tablosu, nakit akış tablosu, özkaynak değişim tablosu ve önemli muhasebe politikaları ile diğer açıklayıcı notların bir özetini denetlemiş bulunuyoruz.

#### Banka Yönetim Kurulu'nun Sorumluluğuna İlişkin Açıklama

Banka Yönetim Kurulu, rapor konusu finansal tabloların 1 Kasım 2006 tarihli ve 26333 sayılı Resmi Gazete'de yayımlanan Bankaların Muhasebe Uygulamalarına ve Belgelerinin Saklanması İlişkin Usul ve Esaslar Hakkında Yönetmelik ve Türkiye Muhasebe Standartları ile Türkiye Finansal Raporlama Standartlarına ve Bankacılık Düzenleme ve Denetleme Kurulu tarafından muhasebe ve finansal raporlama esaslarına ilişkin yayımlanan diğer yönetmelik, tebliğ ve genelgeler ile Bankacılık Düzenleme ve Denetleme Kurumu tarafından yapılan açıklamalara uygun olarak ve hata ya da suistimal dolayısıyla önemlilik arz eden ölçüde yanlış bilgi içermeyecek şekilde hazırlanmasını ve sunulmasını sağlayacak bir iç kontrol sistemi oluşturulması, uygun muhasebe politikalarının seçilmesi ve uygulanmasından sorumludur.

#### Yetkili Denetim Kuruluşunun Sorumluluğuna İlişkin Açıklama

Bağımsız denetimi yapan kuruluş olarak üzerimize düşen sorumluluk, denetlenen finansal tablolar üzerinde görüş bildirmektir. Bağımsız denetimimiz, 1 Kasım 2006 tarihli ve 26333 sayılı Resmi Gazete'de yayımlanan Bankalarda Bağımsız Denetim Gerçekleştirecek Kuruluşların Yetkilendirilmesi ve Faaliyetleri Hakkında Yönetmelik ve uluslararası denetim standartlarına uyumlu olarak gerçekleştirilmiştir. Finansal tabloların önemlilik arz edecek ölçüde bir hata içermediğine ilişkin makul güvence sağlayacak şekilde bağımsız denetim planlanmış ve gerçekleştirilmiştir. Bağımsız denetimde; finansal tablolarda yer alan tutarlar ve finansal tablo açıklama ve dipnotları hakkında denetim kanıtı toplamaya yönelik denetim teknikleri uygulanmış; bu teknikler istihdam ettiğimiz bağımsız denetçilerin inisiyatifine bırakılmış, ancak, duruma uygun denetim teknikleri, finansal tabloların hazırlanması ve sunumu sürecindeki iç kontrollerin etkinliği dikkate alınarak ve uygulanan muhasebe politikalarının uygunluğu değerlendirilerek belirlenmiştir. Aşağıda belirtilen bağımsız denetim görüşünün oluşturulması için yeterli ve uygun denetim kanıtı sağlanmıştır.

#### Bağımsız Denetçi Görüşü

Görüşümüze göre, ilişikteki finansal tablolar, bütün önemli taraflarıyla, Kuveyt Türk Katılım Bankası A.Ş.'nin 31 Aralık 2014 tarihi itibarıyla mali durumunu ve aynı tarihte sona eren yıla ait faaliyet sonuçları ile nakit akımlarını 5411 sayılı Bankacılık Kanununun 37'nci maddesi gereğince yürürlükte bulunan düzenlemelerde belirlenen muhasebe ilke ve standartlarına ve Bankacılık Düzenleme ve Denetleme Kurulu ("BDDK") tarafından muhasebe ve finansal raporlama esaslarına ilişkin yayımlanan diğer yönetmelik, tebliğ ve genelgeler ile Bankacılık Düzenleme ve Denetleme Kurumu tarafından yapılan açıklamalara uygun olarak doğru bir biçimde yansıtmaktadır.

İstanbul, 23 Şubat 2015

DRT BAĞIMSIZ DENETİM VE SERBEST MUHASEBECİ MALİ MÜŞAVİRLİK A.Ş.  
Member of **DELOITTE TOUCHE TOHMATSU LIMITED**

**Müjde Şehsuvaroğlu**

Sorumlu Ortak Başdenetçi, SMMM

**KUVEYT TÜRK KATILIM BANKASI ANONİM ŞİRKETİ'NİN**  
**31 ARALIK 2014 TARİHİ İTİBARIYLA HAZIRLANAN YIL SONU**  
**KONSOLİDE OLMAYAN FİNANSAL RAPORU**

Banka'nın Yönetim Merkezinin Adresi : Büyükdere Cad. No:129/1 34394 Esentepe/İSTANBUL  
Banka'nın Telefon ve Fax Numaraları : 0 212 354 11 11-0 212 354 12 12  
Banka'nın İnternet Sayfası Adresi : www.kuveytturk.com.tr  
İrtibat İçin Elektronik Posta Adresi : kuveytturk@kuveytturk.com.tr

Bankacılık Düzenleme ve Denetleme Kurumu ("BDDK") tarafından düzenlenen "Bankalarca Kamuya Açıklanacak Finansal Tablolar ile Bunlara İlişkin Açıklama ve Dipnotlar Hakkında Tebliğ"e göre hazırlanan yıl sonu konsolide olmayan finansal rapor aşağıda yer alan bölümlerden oluşmaktadır.

- Banka hakkında genel bilgiler
- Banka'nın konsolide olmayan finansal tabloları
- İlgili dönemde uygulanan muhasebe politikalarına ilişkin açıklamalar
- Banka'nın mali bünyesine ilişkin bilgiler
- Konsolide olmayan finansal tablolara ilişkin açıklama ve dipnotlar
- Diğer açıklama ve dipnotlar
- Bağımsız denetim raporu

Bu raporda yer alan konsolide olmayan finansal tablolar ile bunlara ilişkin açıklama ve dipnotlar Bankaların Muhasebe Uygulamalarına ve Belgelerin Saklanması İlişkin Usul ve Esaslar Hakkında Yönetmelik, Türkiye Muhasebe Standartları, Türkiye Finansal Raporlama Standartları, bunlara ilişkin ek ve yorumlar ile Bankamız kayıtlarına uygun olarak, aksi belirtilmediği müddetçe bin Türk Lirası (TL) cinsinden, ifade edilerek hazırlanmış olup, bağımsız denetime tabi tutulmuş ve ilişikte sunulmuştur.

**Hamad Abdulmohsen AL-MARZOUQ**  
Yönetim Kurulu Başkanı

**Adnan ERTEM**  
Denetim Komitesi Başkanı

**M. Shujaiddin AHMED**  
Denetim Komitesi Üyesi

**Ahmed S. AL KHARJI**  
Denetim Komitesi Üyesi

**Ufuk UYAN**  
Genel Müdür

**Ahmet KARACA**  
Mali İşler Genel Müdür Yardımcısı

**İsmail Hakkı YEŞİLYURT**  
Dış Raporlama Müdürü

Bu finansal rapor ile ilgili olarak soruların iletilebileceği yetkili personele ilişkin bilgiler

Ad-Soyad/Unvan: İsmail Hakkı Yeşilyurt/Dış Raporlama Müdürü  
Tel No : 0212 354 12 84  
Fax No : 0212 354 12 03

## İçindekiler

### Birinci bölüm

#### Genel bilgiler

|      |   |     |
|------|---|-----|
| I.   | Banka'nın kuruluş tarihi, başlangıç statüsü, anılan statüde meydana gelen değişiklikleri ihtiva eden tarihçesi  | 105 |
| II.  | Banka'nın sermaye yapısı, yönetim ve denetimini doğrudan veya dolaylı olarak tek başına veya birlikte elinde bulunduran ortakları, varsa bu hususlarda yıl içindeki değişiklikler ile dahil olduğu gruba ilişkin açıklama | 105 |
| III. | Banka'nın yönetim kurulu başkan ve üyeleri, denetim kurulu üyeleri ile genel müdür ve yardımcılarının varsa bankada sahip oldukları paylara ve sorumluluk alanlarına ilişkin açıklamalar                                  | 105 |
| IV.  | Banka'da nitelikli pay sahibi olan kişi ve kuruluşlara ilişkin açıklamalar  | 106 |
| V.   | Banka'nın hizmet türü ve faaliyet alanlarını içeren özet bilgi  | 106 |
| VI.  | Ana ortaklık banka ile bağlı ortaklıkları arasında özkaynakların derhal transfer edilmesinin veya borçların geri ödenmesinin önünde mevcut veya muhtemel, fiili veya hukuki engeller                                      | 106 |

### İkinci bölüm

#### Konsolide olmayan finansal tablolar

|      |  |     |
|------|--|-----|
| I.   | Bilanço (Finansal durum tablosu)   | 108 |
| II.  | Nazım hesaplar tablosu   | 110 |
| III. | Gelir tablosu (Kar ve Zarar Cetveli)   | 111 |
| IV.  | Özkaynaklarda muhasebeleştirilen gelir ve gider kalemlerine ilişkin tablo (Diğer kapsamlı gelir tablosu) | 112 |
| V.   | Özkaynak değişim tablosu   | 113 |
| VI.  | Nakit akış tablosu   | 115 |
| VII. | Kar dağıtım tablosu  | 116 |

### Üçüncü bölüm

#### Muhasebe politikaları

|        |   |     |
|--------|---|-----|
| I.     | Sunum esaslarına ilişkin açıklamalar  | 117 |
| II.    | Finansal araçların kullanım stratejisi ve yabancı para cinsinden işlemlere ilişkin açıklamalar                                      | 118 |
| III.   | İştirak ve Bağlı Ortaklıklara İlişkin Bilgiler  | 118 |
| IV.    | Vadeli işlem ve opsiyon sözleşmeleri ile türev ürünlere ilişkin açıklamalar   | 118 |
| V.     | Kar payı gelir ve giderine ilişkin açıklamalar  | 119 |
| VI.    | Ücret ve komisyon gelir ve giderlerine ilişkin açıklamalar  | 119 |
| VII.   | Finansal varlıklara ilişkin açıklama ve dipnotlar   | 119 |
| VIII.  | Finansal varlıklarda değer düşüklüğüne ilişkin açıklamalar  | 120 |
| IX.    | Finansal araçların netleştirilmesine ilişkin açıklamalar  | 121 |
| X.     | Satış ve geri alış anlaşmaları ve menkul değerlerin ödünç verilmesi işlemlerine ilişkin açıklamalar                                 | 121 |
| XI.    | Satış amaçlı elde tutulan ve durdurulan faaliyetlere ilişkin duran varlıklar ile bu varlıklara ilişkin borçlar hakkında açıklamalar | 121 |
| XII.   | Şerefiye ve diğer maddi olmayan duran varlıklara ilişkin açıklamalar  | 122 |
| XIII.  | Maddi duran varlıklara ilişkin açıklamalar  | 122 |
| XIV.   | Kiralama işlemlerine ilişkin açıklamalar  | 123 |
| XV.    | Karşılıklar ve koşullu yükümlülüklerle ilişkin açıklamalar  | 123 |
| XVI.   | Çalışanların haklarına ilişkin yükümlülüklerle ilişkin açıklamalar  | 124 |
| XVII.  | Vergi uygulamalarına ilişkin açıklamalar  | 124 |
| XVIII. | Borçlanmalara ilişkin ilave açıklamalar   | 125 |
| XIX.   | İhraç edilen hisse senetlerine ilişkin açıklamalar  | 126 |
| XX.    | Aval ve kabullere ilişkin açıklamalar   | 126 |
| XXI.   | Devlet teşviklerine ilişkin açıklamalar   | 126 |
| XXII.  | Raporlamanın bölümlenmeye göre yapılmasına ilişkin açıklamalar  | 127 |
| XXIII. | Diğer hususlara ilişkin açıklamalar   | 127 |

### Dördüncü bölüm

#### Mali bünyeye ilişkin bilgiler

|       |  |     |
|-------|--|-----|
| I.    | Sermaye yeterliliği standart oranına ilişkin açıklama ve dipnotlar | 127 |
| II.   | Kredi riskine ilişkin açıklamalar                                  | 133 |
| III.  | Piyasa riskine ilişkin açıklamalar                                 | 142 |
| IV.   | Kur riskine ilişkin açıklamalar                                    | 145 |
| V.    | Bankacılık hesaplarından kaynaklanan hisse senedi pozisyon riski   | 147 |
| VI.   | Likidite riskine ilişkin açıklamalar                               | 149 |
| VII.  | Menkul Kıymetleştirme pozisyonları                                 | 152 |
| VIII. | Kredi riski azaltım teknikleri                                     | 152 |
| IX.   | Risk yönetim hedef ve politikaları                                 | 154 |
| X.    | Başkaları nam ve hesabına yapılan işlemler, inanca dayalı işlemler | 157 |
| XI.   | Faaliyet bölümlerine ilişkin açıklamalar                           | 157 |

### Beşinci bölüm

#### Konsolide olmayan finansal tablolara ilişkin açıklama ve dipnotlar

|       |   |     |
|-------|---|-----|
| I.    | Bilançonun aktif hesaplarına ilişkin açıklama ve dipnotlar  | 159 |
| II.   | Bilançonun pasif hesaplarına ilişkin açıklama ve dipnotlar  | 179 |
| III.  | Nazım hesaplara ilişkin açıklama ve dipnotlar   | 189 |
| IV.   | Gelir tablosuna ilişkin açıklama ve dipnotlar   | 192 |
| V.    | Özkaynak değişim tablosuna ilişkin açıklama ve dipnotlar  | 197 |
| VI.   | Nakit akış tablosuna ilişkin açıklama ve dipnotlar  | 197 |
| VII.  | Bankanın dahil olduğu risk grubuna ilişkin açıklamalar  | 198 |
| VIII. | Banka'nın yurtiçi, Yurtdışı, Kıyı bankacılığı bölgelerindeki şubeleri ile yurtdışı temsilciliklerine ilişkin bilgiler | 200 |
| IX.   | Bilanço sonrası hususlara ilişkin olarak açıklanması gereken hususlar   | 200 |

### Altıncı bölüm

#### Diğer açıklamalar

|    |  |     |
|----|--|-----|
| I. | Bilançoyu önemli ölçüde etkileyen ya da bilançonun açık, yorumlanabilir ve anlaşılabilir olması açısından açıklanması gerekli olan diğer açıklamalar | 200 |
|----|--|-----|

### Yedinci bölüm

#### Bağımsız denetim raporu

|     |  |     |
|-----|--|-----|
| I.  | Bağımsız denetim raporuna ilişkin olarak açıklamalar         | 200 |
| II. | Bağımsız denetçi tarafından hazırlanan açıklama ve dipnotlar | 200 |

# KUVEYT TÜRK KATILIM BANKASI ANONİM ŞİRKETİ

## 31 ARALIK 2014 TARİHİNDE SONA EREN HESAP DÖNEMİNÉ AİT KONSOLİDE OLMAYAN FİNANSAL TABLOLARA İLİŞKİN AÇIKLAMA VE DİPNOTLAR

(Tutarlar aksi belirtilmedikçe Bin Türk Lirası (TL) olarak ifade edilmiştir.)

### BİRİNCİ BÖLÜM

#### GENEL BİLGİLER

#### I. Banka'nın kuruluş tarihi, başlangıç statüsü, anılan statüde meydana gelen değişiklikleri ihtiva eden tarihçesi

Kuveyt Türk Katılım Bankası A.Ş. ("Banka") Türkiye Cumhuriyet Merkez Bankası'ndan alınan 28 Şubat 1989 tarihli izinle Kuveyt Türk Evkaf Finans Kurumu A.Ş. adıyla kurulmuş olup, faaliyetlerine 31 Mart 1989 tarihinde başlamıştır. 5411 Sayılı Bankacılık Kanunu'na uyum sağlanması amacıyla, Banka'nın 26 Nisan 2006 tarihli olağan genel kurul toplantısında onaylanmış olan ana sözleşme değişikliği ile unvan değişikliğine gidilmiş ve Banka'nın unvanı Kuveyt Türk Katılım Bankası A.Ş. olarak değiştirilmiştir. Ana faaliyet alanı, Banka'nın kendi sermayesine ilaveten yurt içinden ve dışından "Özel Cari Hesaplar" ve "Kar ve Zarara Katılma Hesapları" yolu ile fon toplayıp ekonomiye fon tahsis etmek, mevzuat çerçevesinde her türlü finansman faaliyetinde bulunmak, zirai, sınai ve ticari faaliyet ve hizmetlerle iştigal eden gerçek ve tüzel kişilerin yatırım faaliyetlerini teşvik etmek, bu faaliyetlere iştirak etmek ve müşterek teşebbüs ortaklıkları teşkil etmek ve bütün bu hizmet ve faaliyetleri faizsiz olarak yapmaktır.

#### II. Banka'nın sermaye yapısı, yönetim ve denetimini doğrudan veya dolaylı olarak tek başına veya birlikte elinde bulunduran ortakları, varsa bu hususlarda yıl içindeki değişiklikler ile dahil olduğu gruba ilişkin açıklama

31 Aralık 2014 tarihi itibarıyla Banka hisselerinin %62.32'ü Kuveyt'te mukim Kuwait Finance House'a, %18.74'ü Vakıflar Genel Müdürlüğü Mazbut Vakıfları'na, %9.01'i Kuveyt'te mukim The Public Institution For Social Security'e ve %9.01'i Islamic Development Bank'a ait olup geriye kalan %0.92 oranındaki hisseler diğer gerçek ve tüzel kişilere aittir.

#### III. Banka'nın yönetim kurulu başkan ve üyeleri, denetim komitesi üyeleri ile genel müdür ve yardımcılarının, varsa Banka'da sahip oldukları paylara ve sorumluluk alanlarına ilişkin açıklamalar

| İsim                              | Görevi  | Göreve atanma tarihi | Denetim Komitesi görevi atanma tarihi | Öğrenim durumu | Pay oranı |
|-----------------------------------|---|----------------------|---------------------------------------|----------------|-----------|
| Hamad Abdulmohsen AL MARZOUQ      | Y.K. Başkanı  | 25/06/2014           |                                       | Yüksek Lisans  | -         |
| Abdullah TİVNİKLİ                 | Y.K. Başkan Yardımcısı                                      | 16/05/2001           |                                       | Yüksek Lisans  | %0.0836   |
| Dr. Adnan ERTEM                   | Y.K. Üyesi ve Denetim Komitesi Başkanı                      | 22/12/2010           | 19/10/2010                            | Doktora        | -         |
| Nadir ALPASLAN                    | Y.K. Üyesi  | 15/04/2011           |                                       | Lisans         | -         |
| Khaled Nasser Abdulaziz AL FOUZAN | Y.K. Üyesi  | 02/08/2006           |                                       | Lisans         | -         |
| Fawaz KH E AL SALEH               | Y.K. Üyesi  | 20/10/2006           |                                       | Lisans         | %0.0105   |
| Mohammad Shujaiddin AHMED         | Y.K. Üyesi ve Denetim Komitesi Üyesi                        | 17/05/2012           | 13/11/2013                            | Lisans         | -         |
| Ufuk UYAN                         | Y.K. Üyesi ve Genel Müdür                                   | 10/05/1999           |                                       | Yüksek Lisans  | %0.0556   |
| Ahmed S. AL Kharji                | Y.K. Üyesi ve Denetim Komitesi Üyesi                        | 26/03/2014           | 24/09/2014                            | Yüksek Lisans  | -         |
| Ahmet KARACA                      | Mali İşler Grubundan Sor. Gnl Md. Yrd.                      | 12/07/2006           |                                       | Yüksek Lisans  | %0.0114   |
| Ahmet Süleyman KARAKAYA           | Ticari Bankacılıktan Sor. Gnl Md. Yrd.                      | 14/01/2003           |                                       | Lisans         | %0.0011   |
| Bilal SAYIN                       | Krediler Grubundan Sor. Gnl Md. Yrd.                        | 20/08/2003           |                                       | Lisans         | %0.0035   |
| İrfan YILMAZ                      | Bankacılık Servis Grubundan Sor. Gnl Md. Yrd.               | 27/10/2005           |                                       | Lisans         | %0.0157   |
| Dr. Ruşen Ahmet ALBAYRAK          | Kurumsal ve Uluslararası Bankacılıktan Sor. Gnl Md. Yrd.    | 05/05/2005           |                                       | Doktora        | %0.0091   |
| Nurettin KOLAÇ                    | Hukuk ve Risk Takip Grubundan Sor. Gnl. Md. Yrd.            | 20/04/2010           |                                       | Lisans         | %0.0007   |
| Aslan Demir                       | Stratejiden Sor. Gnl Md. Yrd.                               | 08/10/2012           |                                       | Lisans         | %0.0047   |
| Mehmet ORAL                       | Bireysel ve İşletme Bankacılığı Grubundan Sor. Gnl Md. Yrd. | 01/10/2012           |                                       | Lisans         | %0.0029   |

21 Mayıs 2014 tarihli Yönetim Kurulu Kararında Yönetim Kurulu Başkanı Mohammad S.A.I. ALOMAR'ın istifasına bağlı olarak 1 Mayıs 2014 tarihinden itibaren geçerli olmak üzere istifasının kabulüne ve yönetim kurulu üyeliğine bağlı tüm görevlerinin de sonlanmasına karar verilmiştir. 25 Haziran 2014 tarihli Yönetim Kurulu toplantısında alınan 1531 sayılı karar ile Yönetim Kurulu Başkanlığına Hamad Abdulmohsen AL MARZOUQ atanmıştır.

Banka'nın Yönetim Kurulu Başkan ve Üyeleri, Denetim Kurulu Üyeleri, Genel Müdür ve Yardımcılarının Banka sermayesindeki pay oranı % 0.20'dir (31 Aralık 2013-%0.19).

## KUVEYT TÜRK KATILIM BANKASI ANONİM ŞİRKETİ

### 31 ARALIK 2014 TARİHİNDE SONA EREN HESAP DÖNEMİNÉ AİT KONSOLİDE OLMAYAN FİNANSAL TABLOLARA İLİŞKİN AÇIKLAMA VE DİPNOTLAR

(Tutarlar aksi belirtilmedikçe Bin Türk Lirası (TL) olarak ifade edilmiştir.)

#### IV. Banka'da nitelikli pay sahibi olan kişi ve kuruluşlara ilişkin açıklamalar

| Ad soyad/Ticari Unvanı                    | Pay tutarları (Nominal) | Pay oranları  | Ödenmiş paylar (Nominal) | Ödenmemiş paylar |
|---|-------------------------|---------------|--------------------------|------------------|
| Kuwait Finance House                      | 1,425,325               | %62.32        | 1,425,325                | -                |
| Vakıflar Genel Müdürlüğü Mazbut Vakıfları | 428,671                 | %18.74        | 428,671                  | -                |
| <b>Toplam</b>                             | <b>1,853,996</b>        | <b>%81.06</b> | <b>1,853,996</b>         | <b>-</b>         |

31 Aralık 2014 itibarıyla Banka'nın ana ortağı Kuwait Finance House'un %52.12'si halka açık olup %24.08'i Kuwait Investment Authority'ye, %10.48'i Public Authority for Minors Affairs Kuveyt kamu kuruluşuna aittir.

#### V. Banka'nın hizmet türü ve faaliyet alanlarını içeren özet bilgi

Banka'nın faaliyet alanı, kurumsal bankacılık, uluslararası bankacılık hizmetleri, bireysel bankacılık ve kredi kartı işlemlerini kapsamaktadır. Banka'nın ana faaliyet alanı katılım bankası olarak faizsiz bankacılık kuralları içerisinde cari hesaplar ve kar/zarar katılma hesapları yoluyla fon toplayıp müşterilerine fon kullandırmaktır. 31 Aralık 2014 tarihi itibarıyla Banka 308 şubesi (31 Aralık 2013 - 268) ve 5,082 personeli (31 Aralık 2013 - 4,642) ile faaliyet göstermektedir. Kısaca Banka'nın faaliyet alanları Ana Sözleşme'de aşağıdaki gibi belirtilmiştir;

- Mevzuatla belirlenen yöntemlerle fon toplamak; cari hesaplarla katılma hesapları, özel fon havuzları hesapları açmak ve fon temin etmek,
- Faizsiz bankacılık prensipleri dahilinde; ekonomiye fon tahsis etmek, nakdi, gayrinakdi her cins ve surette kredi kullandırmak
- Finansal kiralama işlemleri yapmak, operasyonel kiralama işlemleri yapmak,
- Her türlü ödeme ve tahsilat işlemleri yapmak, seyahat çekleri, kredi kartları gibi ödeme vasıtalarının faaliyetlerin yürütülmesi, üye işyeri hizmetleri (POS) vermek, müşavirlik ve danışmanlık yapmak, kiralık kasa hizmetleri sunmak,
- Mevzuat ve faizsiz bankacılık prensiplerine göre para veya sermaye piyasası araçlarını spot veya vadeli almak, satmak ve bunların alım satımına aracılık etmek, menkul kıymetler borsalarında faaliyette bulunmak,
- Her nevi gayrimenkuller satın almak, iktisap etmek, inşa ettirmek ve gerektiğinde bunları diğer kişilere devir, kiralamak ve üzerlerinde her türlü tasarrufta bulunmak,
- Şirket ve kuruluşların (sigorta şirketleri dahil); mümessillik, vekalet ve acenteliklerini yapmak,
- Mevzuat dahilinde, toplumun düzen ve yararına Banka'nın prensipleri dahilinde sosyal gayeli yardımlarda bulunmak.

Banka'nın faaliyet alanı yukarıda yer verilen maddelerde yazılı işlemlerle sınırlı değildir. Bu işlemlerden başka herhangi bir işlem yapılması Banka için faydalı görülürse, buna başlanılması, Yönetim Kurulu'nun önerisi üzerine Genel Kurul tarafından karara bağlanmasına, gerekli kanuni mercilerden onay alınmasına ve Ana Sözleşme'de değişiklik mahiyetinde olan bu kararın Gümrük ve Ticaret Bakanlığı'nca onanmasına bağlıdır. Bu suretle tasdik olunan karar Ana Sözleşme'ye eklenir.

#### VI. Ana ortaklık banka ile bağlı ortaklıkları arasında özkaynakların derhal transfer edilmesinin veya borçların geri ödenmesinin önünde mevcut veya muhtemel, fiili veya hukuki engeller

Bulunmamaktadır.

# **KUVEYT TÜRK KATILIM BANKASI ANONİM ŞİRKETİ**

## **31 ARALIK 2014 TARİHİNDE SONA EREN HESAP DÖNEMİNÉ AİT KONSOLİDE OLMAYAN FİNANSAL TABLOLARA İLİŞKİN AÇIKLAMA VE DİPNOTLAR**

(Tutarlar aksi belirtilmedikçe Bin Türk Lirası (TL) olarak ifade edilmiştir.)

### **İKİNCİ BÖLÜM**

#### **KONSOLİDE OLMAYAN FİNANSAL TABLOLAR**

- I. Bilanço (Finansal Durum Tablosu)
- II. Nazım Hesaplar Tablosu
- III. Gelir Tablosu (Kar ve Zarar Cetveli)
- IV. Özkaynaklarda Muhasebeleştirilen Gelir ve Gider Kalemlerine İlişkin Tablo (Diğer Kapsamlı Gelir Tablosu)
- V. Özkaynak Değişim Tablosu
- VI. Nakit Akış Tablosu
- VII. Kar Dağıtım Tablosu

# KUVEYT TÜRK KATILIM BANKASI ANONİM ŞİRKETİ

## 31 ARALIK 2014 İTİBARIYLA

### KONSOLİDE OLMAYAN BİLANÇO

(Tutarlar aksi belirtilmedikçe Bin Türk Lirası (TL) olarak ifade edilmiştir.)

#### I. BİLANÇO-AKTİF KALEMLER (FİNANSAL DURUM TABLOSU)

|   | Dipnot | Bağımsız Denetimden Geçmiş<br>Cari Dönem<br>31.12.2014 |            |            | Bağımsız Denetimden Geçmiş<br>Önceki Dönem<br>31.12.2013 |           |            |
|---|--------|--|------------|------------|--|-----------|------------|
|   |        | TP   | YP         | Toplam     | TP   | YP        | Toplam     |
| <b>I. NAKİT DEĞERLER VE MERKEZ BANKASI</b>  | (I-a)  | 594,034  | 5,990,608  | 6,584,642  | 398,486  | 3,915,121 | 4,313,607  |
| <b>II. GERÇEĞE UYGUN DEĞER FARKI K/Z'A YANSITILAN FV</b>  | (I-b)  | 39,666   | 8,249      | 47,915     | 99,320   | 15,472    | 114,792    |
| 2.1 Alım satım amaçlı finansal varlıklar  |        | 39,666   | 8,249      | 47,915     | 99,320   | 15,472    | 114,792    |
| 2.1.1 Devlet borçlanma senetleri  |        | -  | -          | -          | -  | -         | -          |
| 2.1.2 Sermayede payı temsil eden menkul değerler  |        | -  | -          | -          | -  | -         | -          |
| 2.1.3 Alım satım amaçlı türev finansal varlıklar  |        | 34,867   | 8,249      | 43,116     | 92,304   | 15,472    | 107,776    |
| 2.1.4 Diğer menkul değerler   |        | 4,799  | -          | 4,799      | 7,016  | -         | 7,016      |
| 2.2 Gerçeğe uygun değer farkı kar/zarara yansıtılan olarak sınıflandırılan fv                   |        | -  | -          | -          | -  | -         | -          |
| 2.2.1 Devlet borçlanma senetleri  |        | -  | -          | -          | -  | -         | -          |
| 2.2.2 Sermayede payı temsil eden menkul değerler  |        | -  | -          | -          | -  | -         | -          |
| 2.2.3 Krediler  |        | -  | -          | -          | -  | -         | -          |
| 2.2.4 Diğer menkul değerler   |        | -  | -          | -          | -  | -         | -          |
| <b>III. BANKALAR</b>  | (I-c)  | 34,681   | 2,632,853  | 2,667,534  | 31,267   | 2,442,612 | 2,473,879  |
| <b>IV. PARA PIYASALARINDAN ALACAKLAR</b>  |        | -  | -          | -          | -  | -         | -          |
| <b>V. SATILMAYA HAZIR FİNANSAL VARLIKLAR (Net)</b>  | (I-e)  | 1,617,489  | 586,700    | 2,204,189  | 1,104,437  | 219,260   | 1,323,697  |
| 5.1 Sermayede payı temsil eden menkul değerler  |        | 9,936  | 44,059     | 53,995     | 8,872  | 42,686    | 51,558     |
| 5.2 Devlet borçlanma senetleri  |        | 1,583,482  | 289,880    | 1,873,362  | 1,092,138  | 176,574   | 1,268,712  |
| 5.3 Diğer menkul değerler   |        | 24,071   | 252,761    | 276,832    | 3,427  | -         | 3,427      |
| <b>VI. KREDİLER VE ALACAKLAR</b>  | (I-f)  | 18,276,411   | 2,298,671  | 20,575,082 | 14,803,658   | 1,429,248 | 16,232,906 |
| 6.1 Krediler ve alacaklar   |        | 18,204,434   | 2,298,671  | 20,503,105 | 14,758,165   | 1,429,248 | 16,187,413 |
| 6.1.1 Bankanın dahil olduğu risk grubuna kullanılan krediler                                    |        | 38,026   | 62,253     | 100,279    | 30,320   | 92,221    | 122,541    |
| 6.1.2 Devlet borçlanma senetleri  |        | -  | -          | -          | -  | -         | -          |
| 6.1.3 Diğer   |        | 18,166,408   | 2,236,418  | 20,402,826 | 14,727,845   | 1,337,027 | 16,064,872 |
| 6.2 Takipteki krediler  |        | 481,195  | -          | 481,195    | 381,676  | -         | 381,676    |
| 6.3 Özel karşılıklar (-)  |        | 409,218  | -          | 409,218    | 336,183  | -         | 336,183    |
| <b>VII. VADEYE KADAR ELDE TUTULACAK YATIRIMLAR (Net)</b>  | (I-g)  | -  | -          | -          | -  | -         | -          |
| <b>VIII. İŞTİRAKLER (Net)</b>   | (I-h)  | -  | -          | -          | -  | -         | -          |
| 8.1 Özkaynak yöntemine göre muhasebeleştirilenler   |        | -  | -          | -          | -  | -         | -          |
| 8.2 Konsolide edilmeyenler  |        | -  | -          | -          | -  | -         | -          |
| 8.2.1 Mali iştirakler   |        | -  | -          | -          | -  | -         | -          |
| 8.2.2 Mali olmayan iştirakler   |        | -  | -          | -          | -  | -         | -          |
| <b>IX. BAĞLI ORTAKLIKLAR (Net)</b>  | (I-i)  | 168,355  | -          | 168,355    | 123,254  | -         | 123,254    |
| 9.1 Konsolide edilmeyen mali ortaklıklar  |        | 145,675  | -          | 145,675    | 50,401   | -         | 50,401     |
| 9.2 Konsolide edilmeyen mali olmayan ortaklıklar  |        | 22,680   | -          | 22,680     | 72,853   | -         | 72,853     |
| <b>X. BİRLİKTE KONTROL EDİLEN ORTAKLIKLAR (İŞ ORTAKLIKLARI) (Net)</b>                           | (I-j)  | 10,500   | -          | 10,500     | 5,500  | -         | 5,500      |
| 10.1 Özkaynak yöntemine göre muhasebeleştirilenler  |        | 10,500   | -          | 10,500     | 5,500  | -         | 5,500      |
| 10.2 Konsolide edilmeyenler   |        | -  | -          | -          | -  | -         | -          |
| 10.2.1 Mali ortaklıklar   |        | -  | -          | -          | -  | -         | -          |
| 10.2.2 Mali olmayan ortaklıklar   |        | -  | -          | -          | -  | -         | -          |
| <b>XI. KİRALAMA İŞLEMLERİNDEN ALACAKLAR (NET)</b>   | (I-k)  | 592,059  | 118,527    | 710,586    | 379,139  | 29,293    | 408,432    |
| 11.1 Finansal kiralama alacakları   |        | 678,110  | 125,786    | 803,896    | 445,575  | 29,293    | 474,868    |
| 11.2 Faaliyet kiralaması alacakları   |        | -  | -          | -          | -  | -         | -          |
| 11.3 Diğer  |        | -  | -          | -          | -  | -         | -          |
| 11.4 Kazanılmamış gelirler (-)  |        | 86,051   | 7,259      | 93,310     | 66,436   | -         | 66,436     |
| <b>XII. RİSKTEN KORUNMA AMAÇLI TÜREV FİNANSAL VARLIKLAR</b>                                     | (I-l)  | -  | -          | -          | -  | -         | -          |
| 12.1 Gerçeğe uygun değer riskinden korunma amaçlılar  |        | -  | -          | -          | -  | -         | -          |
| 12.2 Nakit akış riskinden korunma amaçlılar   |        | -  | -          | -          | -  | -         | -          |
| 12.3 Yurt dışındaki net yatırım riskinden korunma amaçlılar                                     |        | -  | -          | -          | -  | -         | -          |
| <b>XIII. MADDİ DURAN VARLIKLAR (Net)</b>  | (I-m)  | 498,002  | 984        | 498,986    | 471,386  | 375       | 471,761    |
| <b>XIV. MADDİ OLMAYAN DURAN VARLIKLAR (Net)</b>   | (I-n)  | 67,270   | 2,995      | 70,265     | 55,658   | 40        | 55,698     |
| 14.1 Şerefiye   |        | -  | -          | -          | -  | -         | -          |
| 14.2 Diğer  |        | 67,270   | 2,995      | 70,265     | 55,658   | 40        | 55,698     |
| <b>XV. YATIRIM AMAÇLI GAYRİMENKULLER (Net)</b>  | (I-o)  | -  | -          | -          | -  | -         | -          |
| <b>XVI. VERGİ VARLIĞI</b>   | (I-p)  | 50,016   | -          | 50,016     | 30,953   | -         | 30,953     |
| 16.1 Cari vergi varlığı   |        | -  | -          | -          | -  | -         | -          |
| 16.2 Ertelenmiş vergi varlığı   |        | 50,016   | -          | 50,016     | 30,953   | -         | 30,953     |
| <b>XVII. SATIŞ AMAÇLI ELDE TUTULAN VE DURDURULAN FAALİYETLERE İLİŞKİN DURAN VARLIKLAR (Net)</b> | (I-r)  | 31,316   | -          | 31,316     | 28,999   | -         | 28,999     |
| 17.1 Satış amaçlı elde tutulan varlıklar  |        | 31,316   | -          | 31,316     | 28,999   | -         | 28,999     |
| 17.2 Durdurulan faaliyetler   |        | -  | -          | -          | -  | -         | -          |
| <b>XVIII. DİĞER AKTİFLER</b>  | (I-s)  | 281,822  | 106,967    | 388,789    | 251,895  | 58,169    | 310,064    |
| <b>AKTİF TOPLAMI</b>  |        | 22,261,621   | 11,746,554 | 34,008,175 | 17,783,952   | 8,109,590 | 25,893,542 |

İlişikteki notlar bu finansal tabloların tamamlayıcı parçalarıdır.

# KUVEYT TÜRK KATILIM BANKASI ANONİM ŞİRKETİ

## 31 ARALIK 2014 İTİBARIYLA

### KONSOLİDE OLMAYAN BİLANÇO

(Tutarlar aksi belirtilmedikçe Bin Türk Lirası (TL) olarak ifade edilmiştir.)

#### I. BİLANÇO - PASİF KALEMLER (FİNANSAL DURUM TABLOSU)

|   | Bağımsız Denetimden Geçmiş<br>Cari Dönem<br>31.12.2014 |                   |                   |                   | Bağımsız Denetimden<br>Geçmiş Önceki Dönem<br>31.12.2013 |                   |                   |
|---|--|-------------------|-------------------|-------------------|--|-------------------|-------------------|
|   | Dipnot   | TP                | YP                | Toplam            | TP   | YP                | Toplam            |
| <b>I. TOPLANAN FONLAR</b>   | (II-a)   | 12,147,275        | 9,997,339         | 22,144,614        | 9,327,032  | 7,703,670         | 17,030,702        |
| 1.1 Banka'nın dahil olduğu risk grubunun fonu   |  | 137,594           | 336,766           | 474,360           | 128,939  | 246,511           | 375,450           |
| 1.2 Diğer   |  | 12,009,681        | 9,660,573         | 21,670,254        | 9,198,093  | 7,457,159         | 16,655,252        |
| <b>II. ALIM SATIM AMAÇLI TÜREV FİNANSAL BORÇLAR</b>   | (II-b)   | 14,088            | 11,797            | 25,885            | 43,664   | 15,284            | 58,948            |
| <b>III. ALINAN KREDİLER</b>   | (II-c)   | 248,480           | 6,055,418         | 6,303,898         | 157,355  | 4,494,076         | 4,651,431         |
| <b>IV. PARA PİYASALARINA BORÇLAR</b>  |  | 708,743           | -                 | 708,743           | 221,428  | -                 | 221,428           |
| <b>V. İHRAÇ EDİLEN MENKUL KIYMETLER (Net)</b>   |  | -                 | -                 | -                 | -  | -                 | -                 |
| <b>VI. MUHTELİF BORÇLAR</b>   | (II-d)   | 121,921           | 22,213            | 144,134           | 110,396  | 7,960             | 118,356           |
| <b>VII. DİĞER YABANCI KAYNAKLAR</b>   | (II-d)   | 415,747           | 23,321            | 439,068           | 426,108  | 24,398            | 450,506           |
| <b>VIII. KİRALAMA İŞLEMLERİNDEN BORÇLAR (Net)</b>   | (II-e)   | -                 | 321,358           | 321,358           | -  | 296,815           | 296,815           |
| 8.1 Finansal kiralama borçları  |  | -                 | 374,240           | 374,240           | -  | 345,512           | 345,512           |
| 8.2 Faaliyet kiralama borçları  |  | -                 | -                 | -                 | -  | -                 | -                 |
| 8.3 Diğer   |  | -                 | -                 | -                 | -  | -                 | -                 |
| 8.4 Ertelenmiş finansal kiralama giderleri (-)  |  | -                 | 52,882            | 52,882            | -  | 48,697            | 48,697            |
| <b>IX. RİSKTEN KORUNMA AMAÇLI TÜREV FİNANSAL BORÇLAR</b>  | (II-f)   | -                 | -                 | -                 | -  | -                 | -                 |
| 9.1 Gerçeğe uygun değer riskinden korunma amaçlılar   |  | -                 | -                 | -                 | -  | -                 | -                 |
| 9.2 Nakit akış riskinden korunma amaçlılar  |  | -                 | -                 | -                 | -  | -                 | -                 |
| 9.3 Yurt dışındaki net yatırım riskinden korunma amaçlılar  |  | -                 | -                 | -                 | -  | -                 | -                 |
| <b>X. KARŞILIKLAR</b>   | (II-g)   | 337,196           | 63,502            | 400,698           | 241,124  | 69,007            | 310,131           |
| 10.1 Genel karşılıklar  |  | 200,563           | 40,213            | 240,776           | 142,814  | 31,437            | 174,251           |
| 10.2 Yeniden yapılanma karşılığı  |  | -                 | -                 | -                 | -  | -                 | -                 |
| 10.3 Çalışan hakları karşılığı  |  | 92,738            | 36                | 92,774            | 66,362   | 520               | 66,882            |
| 10.4 Sigorta teknik karşılıkları (net)  |  | -                 | -                 | -                 | -  | -                 | -                 |
| 10.5 Diğer karşılıklar  |  | 43,895            | 23,253            | 67,148            | 31,948   | 37,050            | 68,998            |
| <b>XI. VERGİ BORCU</b>  | (II-h)   | 32,315            | -                 | 32,315            | 20,096   | -                 | 20,096            |
| 11.1 Cari vergi borcu   |  | 32,315            | -                 | 32,315            | 20,096   | -                 | 20,096            |
| 11.2 Ertelenmiş vergi borcu   |  | -                 | -                 | -                 | -  | -                 | -                 |
| <b>XII. SATIŞ AMAÇLI ELDE TUTULAN VE DURDURULAN FAALİYETLERE İLİŞKİN DURAN VARLIK BORÇLARI (Net)</b>          | (II-i)   | -                 | -                 | -                 | -  | -                 | -                 |
| 12.1 Satış amaçlı elde tutulan varlıklar  |  | -                 | -                 | -                 | -  | -                 | -                 |
| 12.2 Durdurulan faaliyetler   |  | -                 | -                 | -                 | -  | -                 | -                 |
| <b>XIII. SERMAYE BENZERİ KREDİLER</b>   | (II-j)   | -                 | 464,592           | 464,592           | -  | 433,080           | 433,080           |
| <b>XIV. ÖZKAYNAKLAR</b>   | (II-k)   | 3,022,530         | 340               | 3,022,870         | 2,306,762  | (4,713)           | 2,302,049         |
| 14.1 Ödenmiş sermaye  |  | 2,287,005         | -                 | 2,287,005         | 1,700,000  | -                 | 1,700,000         |
| 14.2 Sermaye yedekleri  |  | 26,542            | 340               | 26,882            | 17,712   | (4,713)           | 12,999            |
| 14.2.1 Hisse senedi ihraç primleri  |  | 23,250            | -                 | 23,250            | 23,250   | -                 | 23,250            |
| 14.2.2 Hisse senedi iptal karları   |  | -                 | -                 | -                 | -  | -                 | -                 |
| 14.2.3 Menkul değerler değerlendirme farkları   |  | 20,729            | 340               | 21,069            | 6,738  | (4,713)           | 2,025             |
| 14.2.4 Maddi duran varlıklar yeniden değerlendirme farkları   |  | -                 | -                 | -                 | -  | -                 | -                 |
| 14.2.5 Maddi olmayan duran varlıklar yeniden değerlendirme farkları   |  | -                 | -                 | -                 | -  | -                 | -                 |
| 14.2.6 Yatırım amaçlı gayrimenkuller yeniden değerlendirme farkları   |  | -                 | -                 | -                 | -  | -                 | -                 |
| 14.2.7 İştirakler, bağlı ort. ve birlikte kontrol edilen ort. (iş ort) bedelsiz hisse senetleri               |  | -                 | -                 | -                 | -  | -                 | -                 |
| 14.2.8 Riskten korunma fonları (etkin kısım)  |  | -                 | -                 | -                 | -  | -                 | -                 |
| 14.2.9 Satış amaçlı elde tutulan ve durdurulan faaliyetlere duran varlıkların birikmiş değerlendirme farkları |  | -                 | -                 | -                 | -  | -                 | -                 |
| 14.2.10 Diğer sermaye yedekleri   |  | (17,437)          | -                 | (17,437)          | (12,276)   | -                 | (12,276)          |
| 14.3 Kar yedekleri  |  | 338,533           | -                 | 338,533           | 288,707  | -                 | 288,707           |
| 14.3.1 Yasal yedekler   |  | 77,869            | -                 | 77,869            | 60,800   | -                 | 60,800            |
| 14.3.2 Statü yedekleri  |  | -                 | -                 | -                 | -  | -                 | -                 |
| 14.3.3 Olağanüstü yedekler  |  | 208,951           | -                 | 208,951           | 203,396  | -                 | 203,396           |
| 14.3.4 Diğer kar yedekleri  |  | 51,713            | -                 | 51,713            | 24,511   | -                 | 24,511            |
| 14.4 Kar veya zarar   |  | 370,450           | -                 | 370,450           | 300,343  | -                 | 300,343           |
| 14.4.1 Geçmiş yıllar kar/zarar  |  | -                 | -                 | -                 | -  | -                 | -                 |
| 14.4.2 Dönem net kar/zarar  |  | 370,450           | -                 | 370,450           | 300,343  | -                 | 300,343           |
| 14.5 Azınlık payları  | (II-l)   | -                 | -                 | -                 | -  | -                 | -                 |
| <b>PASİF TOPLAMI</b>  |  | <b>17,048,295</b> | <b>16,959,880</b> | <b>34,008,175</b> | <b>12,853,965</b>  | <b>13,039,577</b> | <b>25,893,542</b> |

İlişikteki notlar bu finansal tabloların tamamlayıcı parçalarıdır.

# KUVEYT TÜRK KATILIM BANKASI ANONİM ŞİRKETİ

## 31 ARALIK 2014 İTİBARIYLA

### KONSOLİDE OLMAYAN NAZIM HESAPLAR TABLOSU

(Tutarlar aksi belirtilmedikçe Bin Türk Lirası (TL) olarak ifade edilmiştir.)

#### II. NAZIM HESAPLAR TABLOSU

|  | Bağımsız Denetimden Geçmiş<br>Cari Dönem<br>31.12.2014 |                    |                   | Bağımsız Denetimden Geçmiş<br>Önceki Dönem<br>31.12.2013 |                    |                   |                    |
|--|--|--------------------|-------------------|--|--------------------|-------------------|--------------------|
|  | Dipnot   | TP                 | YP                | Toplam   | TP                 | YP                | Toplam             |
| <b>A. BİLANÇO DIŞI YÜKÜMLÜLÜKLER (I+II+III)</b>                              |  | <b>38,792,854</b>  | <b>10,469,112</b> | <b>49,261,966</b>  | <b>31,917,151</b>  | <b>10,745,004</b> | <b>42,662,155</b>  |
| <b>I. GARANTİ ve KEFALETLER</b>  | (III-a)  | <b>4,271,750</b>   | <b>3,943,299</b>  | <b>8,215,049</b>   | <b>4,093,800</b>   | <b>4,578,547</b>  | <b>8,672,347</b>   |
| 1.1 Teminat mektupları   |  | 4,253,808          | 2,613,265         | 6,867,073  | 4,075,558          | 3,051,522         | 7,127,080          |
| 1.1.1 Devlet ihale kanunu kapsamına girenler                                 |  | 106,391            | 2,329             | 108,720  | 174,507            | 2,154             | 176,661            |
| 1.1.2 Dış ticaret işlemleri dolayısıyla verilenler                           |  | 983,511            | 364,016           | 1,347,527  | 179,860            | 33,000            | 212,860            |
| 1.1.3 Diğer teminat mektupları   |  | 3,163,906          | 2,246,920         | 5,410,826  | 3,721,191          | 3,016,368         | 6,737,559          |
| 1.2 Banka kredileri  |  | 4,033              | 55,757            | 59,790   | 1,096              | 56,491            | 57,587             |
| 1.2.1 İthalat kabul kredileri  |  | 4,033              | 55,757            | 59,790   | 1,096              | 56,491            | 57,587             |
| 1.2.2 Diğer banka kabulleri  |  | -                  | -                 | -  | -                  | -                 | -                  |
| 1.3 Akreditifler   |  | 1,220              | 914,546           | 915,766  | 627                | 1,216,650         | 1,217,277          |
| 1.3.1 Belgili akreditifler   |  | 227                | 357,189           | 357,416  | 227                | 526,708           | 526,935            |
| 1.3.2 Diğer akreditifler   |  | 993                | 557,357           | 558,350  | 400                | 689,942           | 690,342            |
| 1.4 Garanti verilen prefinansmanlar  |  | -                  | 17,183            | 17,183   | -                  | 17,321            | 17,321             |
| 1.5 Cirolar  |  | -                  | -                 | -  | -                  | -                 | -                  |
| 1.5.1 T.C. Merkez Bankası'na cirolar   |  | -                  | -                 | -  | -                  | -                 | -                  |
| 1.5.2 Diğer cirolar  |  | -                  | -                 | -  | -                  | -                 | -                  |
| 1.6 Diğer garantilerimizden  |  | 12,689             | 342,548           | 355,237  | 16,519             | 236,563           | 253,082            |
| 1.7 Diğer kefaletlerimizden  |  | -                  | -                 | -  | -                  | -                 | -                  |
| <b>II. TAAHHÜTLER</b>  | (III-a)  | <b>31,156,909</b>  | <b>752,846</b>    | <b>31,909,755</b>  | <b>23,674,249</b>  | <b>794,002</b>    | <b>24,468,251</b>  |
| 2.1 Cayılamaz taahhütler   |  | 1,846,773          | 752,846           | 2,599,619  | 1,640,636          | 794,002           | 2,434,638          |
| 2.1.1 Vadeli aktif değerler alım-satım taahhütleri                           |  | 272,742            | 752,846           | 1,025,588  | 302,327            | 794,002           | 1,096,329          |
| 2.1.2 İştir. ve bağ. ort. ser. iştir. taahhütleri                            |  | -                  | -                 | -  | -                  | -                 | -                  |
| 2.1.3 Kul. Gar. Kredi tahsis taahhütleri                                     |  | 104,813            | -                 | 104,813  | 41,181             | -                 | 41,181             |
| 2.1.4 Men. Kıy. İhr. Araçlık taahhütleri                                     |  | -                  | -                 | -  | -                  | -                 | -                  |
| 2.1.5 Zorunlu karşılık ödeme taahhüdü  |  | -                  | -                 | -  | -                  | -                 | -                  |
| 2.1.6 Çekler için ödeme taahhütleri  |  | 876,101            | -                 | 876,101  | 824,093            | -                 | 824,093            |
| 2.1.7 İhracat taahhütlerinden kaynaklanan vergi ve fon yükümlülükleri        |  | 99                 | -                 | 99   | 106                | -                 | 106                |
| 2.1.8 Kredi kartı harcama limit taahhütleri                                  |  | 575,870            | -                 | 575,870  | 449,872            | -                 | 449,872            |
| 2.1.9 Kredi kartları ve bankaçılık hizmetlerine ilişkin promosyon uyg. taah. |  | -                  | -                 | -  | -                  | -                 | -                  |
| 2.1.10 Açığa menkul kıymet satış taahhütlerinden alacaklar                   |  | -                  | -                 | -  | -                  | -                 | -                  |
| 2.1.11 Açığa menkul kıymet satış taahhütlerinden borçlar                     |  | -                  | -                 | -  | -                  | -                 | -                  |
| 2.1.12 Diğer cayılamaz taahhütler  |  | 17,148             | -                 | 17,148   | 23,057             | -                 | 23,057             |
| 2.2 Cayılabilir taahhütler   |  | 29,310,136         | -                 | 29,310,136   | 22,033,613         | -                 | 22,033,613         |
| 2.2.1 Cayılabilir kredi tahsis taahhütleri                                   |  | 29,310,136         | -                 | 29,310,136   | 22,033,613         | -                 | 22,033,613         |
| 2.2.2 Diğer cayılabilir taahhütler   |  | -                  | -                 | -  | -                  | -                 | -                  |
| <b>III. TÜREV FİNANSAL ARAÇLAR</b>   | (III-b)  | <b>3,364,195</b>   | <b>5,772,967</b>  | <b>9,137,162</b>   | <b>4,149,102</b>   | <b>5,372,455</b>  | <b>9,521,557</b>   |
| 3.1 Riskten korunma amaçlı türev finansal araçlar                            |  | -                  | -                 | -  | -                  | -                 | -                  |
| 3.1.1 Gerçeğe uygun değer riskinden korunma amaçlı işlemler                  |  | -                  | -                 | -  | -                  | -                 | -                  |
| 3.1.2 Nakit akış riskinden korunma amaçlı işlemler                           |  | -                  | -                 | -  | -                  | -                 | -                  |
| 3.1.3 Yurt dışındaki net yatırım riskinden korunma amaçlı işlemler           |  | -                  | -                 | -  | -                  | -                 | -                  |
| 3.2 Alım satım amaçlı türev finansal araçlar                                 |  | 3,364,195          | 5,772,967         | 9,137,162  | 4,149,102          | 5,372,455         | 9,521,557          |
| 3.2.1 Vadeli alım-satım işlemleri  |  | 3,361,606          | 4,882,317         | 8,243,923  | 4,139,512          | 5,208,626         | 9,348,138          |
| 3.2.1.1 Vadeli döviz alım işlemleri  |  | 1,968,763          | 2,443,992         | 4,412,755  | 2,324,327          | 2,340,715         | 4,665,042          |
| 3.2.1.2 Vadeli döviz satım işlemleri   |  | 1,392,843          | 2,438,325         | 3,831,168  | 1,815,185          | 2,867,911         | 4,683,096          |
| 3.2.2 Diğer vadeli alım-satım işlemleri                                      |  | 2,589              | 890,650           | 893,239  | 9,590              | 163,829           | 173,419            |
| 3.3 Diğer  |  | -                  | -                 | -  | -                  | -                 | -                  |
| <b>B. EMANET VE REHİNLİ KIYMETLER (IV+V+VI)</b>                              |  | <b>129,010,642</b> | <b>73,881,498</b> | <b>202,892,140</b>                                       | <b>87,086,723</b>  | <b>68,887,686</b> | <b>155,974,409</b> |
| <b>IV. EMANET KIYMETLER</b>  |  | <b>4,547,108</b>   | <b>1,069,432</b>  | <b>5,616,540</b>   | <b>3,785,834</b>   | <b>673,347</b>    | <b>4,459,181</b>   |
| 4.1 Müşteri fon ve portföy mevcutları  |  | -                  | -                 | -  | -                  | -                 | -                  |
| 4.2 Emanete alınan menkul değerler   |  | -                  | -                 | -  | 44,848             | -                 | 44,848             |
| 4.3 Tahsile alınan çekler  |  | 3,902,750          | 433,156           | 4,335,906  | 3,279,385          | 400,775           | 3,680,160          |
| 4.4 Tahsile alınan ticari senetler   |  | 644,358            | 95,817            | 740,175  | 461,601            | 91,583            | 553,184            |
| 4.5 Tahsile alınan diğer kıymetler   |  | -                  | -                 | -  | -                  | -                 | -                  |
| 4.6 İhracına aracı olunan kıymetler  |  | -                  | -                 | -  | -                  | -                 | -                  |
| 4.7 Diğer emanet kıymetler   |  | -                  | -                 | -  | -                  | -                 | -                  |
| 4.8 Emanet kıymet alanlar  |  | -                  | 540,459           | 540,459  | -                  | 180,989           | 180,989            |
| <b>V. REHİNLİ KIYMETLER</b>  |  | <b>124,463,534</b> | <b>72,812,066</b> | <b>197,275,600</b>                                       | <b>83,300,889</b>  | <b>68,214,339</b> | <b>151,478,160</b> |
| 5.1 Menkul kıymetler   |  | 287,604            | 22,609            | 310,213  | 204,398            | 30,619            | 235,017            |
| 5.2 Teminat senetleri  |  | 102,015            | 938,496           | 1,040,511  | 102,015            | 865,325           | 967,340            |
| 5.3 Emtia  |  | 2,784,623          | 241,539           | 3,026,162  | 2,539,780          | 224,442           | 2,764,222          |
| 5.4 Varant   |  | -                  | -                 | -  | -                  | -                 | -                  |
| 5.5 Gayrimenkul  |  | 56,170,230         | 531,266           | 56,701,496   | 38,528,360         | 644,430           | 39,172,790         |
| 5.6 Diğer rehinli kıymetler  |  | 65,107,423         | 71,050,824        | 136,158,247  | 41,914,660         | 66,424,131        | 108,338,791        |
| 5.7 Rehinli kıymet alanlar   |  | -                  | -                 | -  | -                  | -                 | -                  |
| <b>VI. KABUL EDİLEN AVALLER VE KEFALETLER</b>                                |  | <b>11,639</b>      | <b>27,332</b>     | <b>38,971</b>  | <b>11,676</b>      | <b>25,392</b>     | <b>37,068</b>      |
| <b>BİLANÇO DIŞI HESAPLAR TOPLAMI (A+B)</b>                                   |  | <b>167,803,496</b> | <b>84,350,610</b> | <b>252,154,106</b>                                       | <b>119,003,874</b> | <b>79,632,690</b> | <b>198,636,564</b> |

İlişikteki notlar bu finansal tabloların tamamlayıcı parçalarıdır.

# KUVEYT TÜRK KATILIM BANKASI ANONİM ŞİRKETİ

## 31 ARALIK 2014 TARİHİNDE SONA EREN HESAP DÖNEMİNÉ AİT KONSOLİDE OLMAYAN GELİR TABLOSU

(Tutarlar aksi belirtilmedikçe Bin Türk Lirası (TL) olarak ifade edilmiştir.)

### III. GELİR TABLOSU (KAR VE ZARAR CETVELİ)

|   | Dipnot        | Cari Dönem<br>Bağımsız Denetimden Geçmiş<br>01.01.2014 - 31.12.2014 | Önceki Dönem<br>Bağımsız Denetimden Geçmiş<br>01.01.2013 - 31.12.2013 |
|---|---------------|---|---|
| <b>I. KAR PAYI GELİRLERİ</b>  | <b>(IV-a)</b> | <b>2,018,781</b>  | <b>1,439,926</b>  |
| 1.1 Kredilerden alınan kar payları  |               | 1,817,072   | 1,327,932   |
| 1.2 Zorunlu Karşılıklardan Alınan gelirler  |               | 275   | -   |
| 1.3 Bankalardan Alınan Gelirler   |               | 4,645   | 5,415   |
| 1.4 Para Piyasası İşlemlerinden Alınan Gelirler   |               | -   | -   |
| 1.5 Menkul Değerlerden Alınan Gelirler  |               | 129,765   | 60,880  |
| 1.5.1 Alım Satım Amaçlı Finansal Varlıklardan   |               | -   | -   |
| 1.5.2 Gerçeğe Uygun Değer Farkı Kar/ Zarara Yansıtılan Olarak Sınıflandırılan FV              |               | -   | -   |
| 1.5.3 Satılmaya Hazır Finansal Varlıklardan   |               | 129,765   | 60,880  |
| 1.5.4 Vadeye Kadar Elde Tutulacak Yatırımlardan   |               | -   | -   |
| 1.6 Finansal Kiralama Gelirleri   |               | 45,668  | 24,139  |
| 1.7 Diğer Kar payı Gelirleri  |               | 21,356  | 21,560  |
| <b>II. KAR PAYI GİDERLERİ</b>   | <b>(IV-b)</b> | <b>877,547</b>  | <b>609,655</b>  |
| 2.1 Katılma hesaplarına Verilen Kar Payları   | (IV-d)        | 636,519   | 449,334   |
| 2.2 Kullanılan Kredilere Verilen Kar Payları  |               | 190,035   | 134,218   |
| 2.3 Para Piyasası İşlemlerine Verilen Kar payları   |               | 33,277  | 10,356  |
| 2.4 İhraç Edilen Menkul Kıymetlere Verilen Kar Payları  |               | -   | -   |
| 2.5 Diğer Kar Payı Giderleri  |               | 17,716  | 15,747  |
| <b>III. NET KAR PAYI GELİRİ/GİDERİ (I-II)</b>   |               | <b>1,141,234</b>  | <b>830,271</b>  |
| <b>IV. NET ÜCRET VE KOMİSYON GELİRLERİ</b>  |               | <b>133,895</b>  | <b>114,931</b>  |
| 4.1 Alınan Ücret ve Komisyonlar   |               | 231,294   | 192,855   |
| 4.1.1 Gayri Nakdi Kredilerden   |               | 74,754  | 70,977  |
| 4.1.2 Diğer   | (IV-l)        | 156,540   | 121,878   |
| 4.2 Verilen Ücret ve Komisyonlar  |               | 97,399  | 77,924  |
| 4.2.1 Gayri Nakdi Kredilere Verilen   |               | 169   | 197   |
| 4.2.2 Diğer   | (IV-l)        | 97,230  | 77,727  |
| <b>V. TEMETTÜ GELİRLERİ</b>   | <b>(IV-c)</b> | <b>-</b>  | <b>-</b>  |
| <b>VI. TİCARİ KAR/ZARAR (Net)</b>   | <b>(IV-e)</b> | <b>147,655</b>  | <b>172,396</b>  |
| 6.1 Sermaye Piyasası İşlemleri Karı/Zararı  |               | 66  | (1,647)   |
| 6.2 Türev Finansal İşlemlerden Kar/Zarar  |               | 27,697  | 40,847  |
| 6.3 Kambiyo İşlemleri Karı/Zararı   |               | 119,892   | 133,196   |
| <b>VII. DİĞER FAALİYET GELİRLERİ</b>  | <b>(IV-f)</b> | <b>146,916</b>  | <b>137,605</b>  |
| <b>VIII. FAALİYET GELİRLERİ/GİDERLERİ TOPLAMI (III+IV+V+VI+VII)</b>                           |               | <b>1,569,700</b>  | <b>1,255,203</b>  |
| <b>IX. KREDİ VE DİĞER ALACAKLAR DEĞER DÜŞÜŞ KARŞILIĞI (-)</b>                                 | <b>(IV-g)</b> | <b>273,856</b>  | <b>244,853</b>  |
| <b>X. DİĞER FAALİYET GİDERLERİ (-)</b>  | <b>(IV-h)</b> | <b>833,105</b>  | <b>641,140</b>  |
| <b>XI. NET FAALİYET KARI/ZARARI (VIII-IX-X)</b>   |               | <b>462,739</b>  | <b>369,210</b>  |
| <b>XII. BİRLEŞME İŞLEMİ SONRASINDA GELİR OLARAK KAYDEDİLEN FAZLALIK TUTARI</b>                |               | <b>-</b>  | <b>-</b>  |
| <b>XIII. ÖZKAYNAK YÖNTEMİ UYGULANAN ORTAKLIKLARDAN KAR/ZARAR</b>                              |               | <b>-</b>  | <b>-</b>  |
| <b>XIV. NET PARASAL POZİSYON KARI/ZARARI</b>  |               | <b>-</b>  | <b>-</b>  |
| <b>XV. SÜRDÜRÜLEN FAALİYETLER VERGİ ÖNCESİ K/Z (XI+...+XIV)</b>                               | <b>(IV-i)</b> | <b>462,739</b>  | <b>369,210</b>  |
| <b>XVI. SÜRDÜRÜLEN FAALİYETLER VERGİ KARŞILIĞI (±)</b>  | <b>(IV-j)</b> | <b>(92,289)</b>   | <b>(68,867)</b>   |
| 16.1 Cari Vergi Karşılığı   |               | (114,822)   | (73,152)  |
| 16.2 Ertelenmiş Vergi Karşılığı   |               | 22,533  | 4,285   |
| <b>XVII. SÜRDÜRÜLEN FAALİYETLER DÖNEM NET K/Z (XV±XVI)</b>                                    | <b>(IV-k)</b> | <b>370,450</b>  | <b>300,343</b>  |
| <b>XVIII. DURDURULAN FAALİYETLERDEN GELİRLER</b>  | <b>(IV-i)</b> | <b>-</b>  | <b>-</b>  |
| 18.1 Satış Amaçlı Elde Tutulan Duran Varlık Gelirleri   |               | -   | -   |
| 18.2 İştirak, Bağlı Ortaklık ve Birlikte Kontrol Edilen Ortaklıklar (İş Ort.) Satış Karları   |               | -   | -   |
| 18.3 Diğer Durdurulan Faaliyet Gelirleri  |               | -   | -   |
| <b>XIX. DURDURULAN FAALİYETLERDEN GİDERLER (-)</b>  |               | <b>-</b>  | <b>-</b>  |
| 19.1 Satış Amaçlı Elde Tutulan Duran Varlık Giderleri   |               | -   | -   |
| 19.2 İştirak, Bağlı Ortaklık ve Birlikte Kontrol Edilen Ortaklıklar (İş Ort.) Satış Zararları |               | -   | -   |
| 19.3 Diğer Durdurulan Faaliyet Giderleri  |               | -   | -   |
| <b>XX. DURDURULAN FAALİYETLER VERGİ ÖNCESİ K/Z (XVIII-XIX)</b>                                | <b>(IV-i)</b> | <b>-</b>  | <b>-</b>  |
| <b>XXI. DURDURULAN FAALİYETLER VERGİ KARŞILIĞI (±)</b>  | <b>(IV-j)</b> | <b>-</b>  | <b>-</b>  |
| 21.1 Cari Vergi Karşılığı   |               | -   | -   |
| 21.2 Ertelenmiş Vergi Karşılığı   |               | -   | -   |
| <b>XXII. DURDURULAN FAALİYETLER DÖNEM NET K/Z (XX±XXI)</b>                                    | <b>(IV-k)</b> | <b>-</b>  | <b>-</b>  |
| <b>XXIII. NET DÖNEM KARI/ZARARI (XVII+XXII)</b>   | <b>(IV-l)</b> | <b>370,450</b>  | <b>300,343</b>  |
| 23.1 Grubun Karı/Zararı   |               | 370,450   | 300,343   |
| 23.2 Azınlık Payları Karı/Zararı (-)  |               | -   | -   |

İlişikteki notlar bu finansal tabloların tamamlayıcı parçalarıdır.

## KUVEYT TÜRK KATILIM BANKASI ANONİM ŞİRKETİ

### 31 ARALIK 2014 TARİHİNDE SONA EREN HESAP DÖNEMİNÉ AİT

### KONSOLİDE OLMAYAN ÖZKAYNAK DEĞİŞİM TABLOSU

(Tutarlar aksi belirtilmedikçe Bin Türk Lirası (TL) olarak ifade edilmiştir.)

#### IV. ÖZKAYNAKLARDA MUHASEBELEŞTİRİLEN GELİR GİDER KALEMLERİNE İLİŞKİN TABLO (DİĞER KAPSAMLI GELİR TABLOSU)

|   | Bağımsız<br>Denetimden Geçmiş<br>Cari Dönem<br>01.01.2014- 31.12.2014 | Bağımsız<br>Denetimden Geçmiş<br>Önceki Dönem<br>01.01.2013 -31.12.2013 |
|---|---|---|
| I. MENKUL DEĞERLER DEĞERLEME FARKLARINA SATILMAYA HAZIR FİNANSAL VARLIKLARDAN EKLENEN   | 23,805  | (13,978)  |
| II. MADDİ DURAN VARLIKLAR YENİDEN DEĞERLEME FARKLARI  | -   | -   |
| III. MADDİ OLMAYAN DURAN VARLIKLAR YENİDEN DEĞERLEME FARKLARI   | -   | -   |
| IV. YABANCI PARA İŞLEMLER İÇİN KUR ÇEVİRİM FARKLARI   | -   | -   |
| V. NAKİT AKIŞ RİSKİNDEN KORUNMA AMAÇLI TÜREV FİNANSAL VARLIKLARA İLİŞKİN KAR/ZARAR (Gerçeğe Uygun Değer Değişikliklerinin Etkin Kısmı)                  | -   | -   |
| VI. YURT DIŞINDAKİ NET YATIRIM RİSKİNDEN KORUNMA AMAÇLI TÜREV FİNANSAL VARLIKLARA İLİŞKİN KAR/ZARAR (Gerçeğe Uygun Değer Değişikliklerinin Etkin Kısmı) | -   | -   |
| VII. MUHASEBE POLİTİKASINDA YAPILAN DEĞİŞİKLİKLER İLE HATALARIN DÜZELTİLMESİNİN ETKİSİ  | -   | -   |
| VIII. TMS UYARINCA ÖZKAYNAKLARDA MUHASEBELEŞTİRİLEN DİĞER GELİR GİDER UNSURLARI   | (6,452)   | (15,345)  |
| IX. DEĞERLEME FARKLARINA AİT ERTELENMİŞ VERGİ   | (3,470)   | 5,864   |
| X. DOĞRUDAN ÖZKAYNAK ALTINDA MUHASEBELEŞTİRİLEN NET GELİR/GİDER (I+II+...+IX)   | 13,883  | (23,459)  |
| XI. DÖNEM KARI/ZARARI   | -   | -   |
| XI.1 Menkul değerlerin gerçeğe uygun değerindeki net değişme (kar-zarara transfer)  | -   | -   |
| XI.2 Nakit akış riskinden korunma amaçlı türev finansal varlıklardan yeniden sınıflandırılan ve gelir tablosunda gösterilen kısım                       | -   | -   |
| XI.3 Yurt dışındaki net yatırım riskinden korunma amaçlı yeniden sınıflandırılan ve gelir tablosunda gösterilen kısım                                   | -   | -   |
| XI.4 Diğer  | -   | -   |
| XII. DÖNEME İLİŞKİN MUHASEBELEŞTİRİLEN TOPLAM KAR/ZARAR (X±XI)  | 13,883  | (23,459)  |

# KUVEYT TÜRK KATILIM BANKASI ANONİM ŞİRKETİ

## 31 ARALIK 2014 TARİHİNDE SONA EREN HESAP DÖNEMİNÉ AİT KONSOLİDE OLMAYAN ÖZKAYNAK DEĞİŞİM TABLOSU

(Tutarlar aksi belirtilmedikçe Bin Türk Lirası (TL) olarak ifade edilmiştir.)

### V. ÖZKAYNAK DEĞİŞİM TABLOSU

| Bağımsız Denetimden Geçmiş   | Dipnot | Ödenmiş sermaye farkı | Ödenmiş sermaye farkı | Hisse sermaye farkı | Hisse sermaye farkı | Hisse sermaye farkı | Hisse sermaye farkı | Yasal yedekler | Statü değişikliği yedekleri | Diğer yedekler | Dönem net karı | Gecmiş dönem değerleme farkları | Menkul değerler | Maddiyatın değerlenmesi | Risken korunma fonları | Satış / durdurulan f. ilgin dur. v. bir deg. f. | Azınlık payları | Toplam |           |           |
|--|--------|-----------------------|-----------------------|---------------------|---------------------|---------------------|---------------------|----------------|-----------------------------|----------------|----------------|---------------------------------|-----------------|-------------------------|------------------------|---|-----------------|--------|-----------|-----------|
| Önceki dönem(01.01.2013 - 31.12.2013)  |        |                       |                       |                     |                     |                     |                     |                |                             |                |                |                                 |                 |                         |                        |   |                 |        |           |           |
| I. Ücretli dönem sonu bakiyesi   |        | 1.100.000             | 23.250                | 46.405              | 246.279             | 4.739               | 250.156             | 13.208         | -                           | -              | -              | -                               | -               | -                       | -                      | -   | 1.684.037       | -      | 1.684.037 |           |
| II. TMSB Uyarınca Yapılan Düzeltmeler  |        | -                     | -                     | -                   | -                   | -                   | -                   | -              | -                           | -              | -              | -                               | -               | -                       | -                      | -   | -               | -      | -         | -         |
| Z1. Hisselerin Düzeltmesinin Etkisi  |        | -                     | -                     | -                   | -                   | -                   | -                   | -              | -                           | -              | -              | -                               | -               | -                       | -                      | -   | -               | -      | -         | -         |
| Z2. Muhasebe Politikasında Yapılan Değişikliklerin Etkisi                                    |        | -                     | -                     | -                   | -                   | -                   | -                   | -              | -                           | -              | -              | -                               | -               | -                       | -                      | -   | -               | -      | -         | -         |
| III. Yeni Bakiye (I+II)  |        | 1.100.000             | 23.250                | 46.405              | 246.279             | 4.739               | 250.156             | 13.208         | -                           | -              | -              | -                               | -               | -                       | -                      | -   | 1.684.037       | -      | 1.684.037 |           |
| Dönem içindeki değişimler  |        |                       |                       |                     |                     |                     |                     |                |                             |                |                |                                 |                 |                         |                        |   |                 |        |           |           |
| IV. Birleşmeden kaynaklanan artış/azalış   |        | -                     | -                     | -                   | -                   | -                   | -                   | -              | -                           | -              | -              | -                               | -               | -                       | -                      | -   | -               | -      | -         | -         |
| V. Menkul değerler değerleme farkları  |        | -                     | -                     | -                   | -                   | -                   | -                   | -              | -                           | -              | -              | -                               | (11.183)        | -                       | -                      | -   | -               | -      | (11.183)  | -         |
| VI. Riskten korunma fonları (etkin kısım)  |        | -                     | -                     | -                   | -                   | -                   | -                   | -              | -                           | -              | -              | -                               | -               | -                       | -                      | -   | -               | -      | -         | -         |
| 6.1. Nakit akışlarından korunma amaçlı   |        | -                     | -                     | -                   | -                   | -                   | -                   | -              | -                           | -              | -              | -                               | -               | -                       | -                      | -   | -               | -      | -         | -         |
| 6.2. Yurt dışındaki net yatırım riskinden korunma amaçlı                                     |        | -                     | -                     | -                   | -                   | -                   | -                   | -              | -                           | -              | -              | -                               | -               | -                       | -                      | -   | -               | -      | -         | -         |
| VII. Maddiyatın değerlenmesi   |        | -                     | -                     | -                   | -                   | -                   | -                   | -              | -                           | -              | -              | -                               | -               | -                       | -                      | -   | -               | -      | -         | -         |
| VIII. Maddiyatın değerlenmesi  |        | -                     | -                     | -                   | -                   | -                   | -                   | -              | -                           | -              | -              | -                               | -               | -                       | -                      | -   | -               | -      | -         | -         |
| IX. İştirakler, bağlı ort. ve birlikt. kontrol edilen ort. (5.ort.) Bedelsiz hisse senetleri |        | -                     | -                     | -                   | -                   | -                   | -                   | -              | -                           | -              | -              | -                               | -               | -                       | -                      | -   | -               | -      | -         | -         |
| X. Kur farkları  |        | -                     | -                     | -                   | -                   | -                   | -                   | -              | -                           | -              | -              | -                               | -               | -                       | -                      | -   | -               | -      | -         | -         |
| XI. Varlıkların elden çıkarılmasından kaynaklanan değişiklik                                 |        | -                     | -                     | -                   | -                   | -                   | -                   | -              | -                           | -              | -              | -                               | -               | -                       | -                      | -   | -               | -      | -         | -         |
| XII. Varlıkların yeniden sınıflandırılmasından kaynaklanan değişiklik                        |        | -                     | -                     | -                   | -                   | -                   | -                   | -              | -                           | -              | -              | -                               | -               | -                       | -                      | -   | -               | -      | -         | -         |
| XIII. İştirak özkaynağındaki değişikliklerin banka özkaynağına etkisi                        |        | -                     | -                     | -                   | -                   | -                   | -                   | -              | -                           | -              | -              | -                               | -               | -                       | -                      | -   | -               | -      | -         | -         |
| XIV. Sermaye artırımları   |        | (114)                 | (186.491)             | (1.509)             | (186.491)           | (1.509)             | (50.000)            | -              | -                           | -              | -              | -                               | -               | -                       | -                      | -   | -               | -      | 360.000   | 360.000   |
| 14.1. Nakden   |        | -                     | -                     | -                   | -                   | -                   | -                   | -              | -                           | -              | -              | -                               | -               | -                       | -                      | -   | -               | -      | -         | -         |
| 14.2. İç kaynaklardan*   |        | -                     | -                     | -                   | -                   | -                   | -                   | -              | -                           | -              | -              | -                               | -               | -                       | -                      | -   | -               | -      | -         | -         |
| XV. Hisse senedi ihracı/primi  |        | (114)                 | (186.491)             | (1.509)             | (186.491)           | (1.509)             | (50.000)            | -              | -                           | -              | -              | -                               | -               | -                       | -                      | -   | -               | -      | -         | -         |
| XVI. Hisse senedi iptali/kararı  |        | -                     | -                     | -                   | -                   | -                   | -                   | -              | -                           | -              | -              | -                               | -               | -                       | -                      | -   | -               | -      | -         | -         |
| XVII. Ödenmiş sermaye enflasyon düzeltme farkı   |        | -                     | -                     | -                   | -                   | -                   | -                   | -              | -                           | -              | -              | -                               | -               | -                       | -                      | -   | -               | -      | -         | -         |
| XVIII. Diğer**   |        | -                     | -                     | -                   | -                   | -                   | -                   | -              | -                           | -              | -              | -                               | -               | -                       | -                      | -   | -               | -      | -         | -         |
| XIX. Dönem net kar veya zarar  |        | -                     | -                     | -                   | -                   | -                   | 300.343             | -              | -                           | -              | -              | -                               | -               | -                       | -                      | -   | -               | -      | -         | (12.276)  |
| XX. Kar dağılımı   |        | -                     | -                     | 14.395              | 145.608             | 21.281              | (200.156)           | -              | -                           | -              | -              | -                               | -               | -                       | -                      | -   | -               | -      | -         | 300.343   |
| 20.1. Dağıtılan temettü  |        | -                     | -                     | -                   | -                   | -                   | -                   | -              | -                           | -              | -              | -                               | -               | -                       | -                      | -   | -               | -      | -         | (18.872)  |
| 20.2. Yedeklere aktarılan tutarlar   |        | -                     | -                     | 14.395              | 145.608             | 21.281              | (181.284)           | -              | -                           | -              | -              | -                               | -               | -                       | -                      | -   | -               | -      | -         | (18.872)  |
| 20.3. Diğer  |        | -                     | -                     | -                   | -                   | -                   | -                   | -              | -                           | -              | -              | -                               | -               | -                       | -                      | -   | -               | -      | -         | -         |
| Dönem sonu bakiyesi (II+IV+V+...+XIII+XIX+XX)  |        | (114)                 | 1.700.000             | 60.800              | 203.396             | 12.235              | 300.343             | 2.025          | -                           | -              | -              | -                               | -               | -                       | -                      | -   | -               | -      | -         | 2.302.049 |

(\*) 28 Mart 2013 tarihli Olağan Genel Kurul Toplantısı kararı ile 2012 yılı karından, mali mukellefiyetlerin düşülmesinden sonra, kalan 250.156 TL tutarındaki net dönem karı, 145.608 TL tutarında olağanüstü yedek, 12.508 TL tutarında Birinci Tertip Yedek Akçe ve 1.887 TL tutarında II. Tertip yedek akçe olmak üzere toplam 14.395 TL tutarında yasal yedek, 18.872 TL tutarında ortaklara ve Yönetim Kurulu üyelerine ödenecek temettü, 21.281 TL tutarında diğer yedek ve 50.000 TL tutarında iç kaynaklardan yapılan sermaye transferi olarak sınıflanmıştır.

(\*\*) Döneme ilişkin kıdem tazminatı aktüeryal kayıp tutarını ve vergi etkisini ifade etmektedir.

İlişikteki notlar bu finansal tabloların tamamlayıcı parçalarıdır.

# KUVEYT TÜRK KATILIM BANKASI ANONİM ŞİRKETİ

## 31 ARALIK 2014 TARİHİNDE SONA EREN HESAP DÖNEMİNÉ AİT KONSOLİDE OLMAYAN ÖZKAYNAK DEĞİŞİM TABLOSU

(Tutarlar aksi belirtilmedikçe Bin Türk Lirası (TL) olarak ifade edilmiştir.)

### V. ÖZKAYNAK DEĞİŞİM TABLOSU

| Başlangıç Döneminin Geçmiş  | Dönem           | Ödenmiş sermaye             | Hisse senedi ihraç primleri | Hisse senedi iptal kardan | Yasal yedek akçeler         | Statü değişikliği yedekleri | Diğer yedekler | Dönem net karı               | Geçmiş dönem değerleme farkı | Menkul değerler                 | Maddive olmayan duran varlıklar         | Ortaklıklardan bedelsiz hisse senetleri | Risikot fonları   | Satış/ durdurulan f. ilişkin dur. v. bir. deg. f. öz kaynak payları | Asimlik harif toplam     | Toplam Asimlik öz kaynak |
|---|-----------------|-----------------------------|-----------------------------|---------------------------|-----------------------------|-----------------------------|----------------|------------------------------|------------------------------|---------------------------------|---|---|---|---|--------------------------|--------------------------|
| Dönem   | Ödenmiş sermaye | Hisse senedi ihraç primleri | Hisse senedi iptal kardan   | Yasal yedek akçeler       | Statü değişikliği yedekleri | Diğer yedekler              | Dönem net karı | Geçmiş dönem değerleme farkı | Menkul değerler              | Maddive olmayan duran varlıklar | Ortaklıklardan bedelsiz hisse senetleri | Risikot fonları                         | Satış/ durdurulan f. ilişkin dur. v. bir. deg. f. öz kaynak payları | Asimlik harif toplam  | Toplam Asimlik öz kaynak |                          |
| Carri dönem (01.01.2014-31.12.2014)                                   |                 |                             |                             |                           |                             |                             |                |                              |                              |                                 |   |   |   |   |                          |                          |
| I. Dönem Baş bakiyesi   | 1.700.000       | 23.250                      | 60.800                      | 203.396                   | 300.343                     | 2.025                       |                |                              |                              |                                 |   |   |   |   |                          | 2.302.049                |
| Dönem içindeki değişimler   |                 |                             |                             |                           |                             |                             |                |                              |                              |                                 |   |   |   |   |                          |                          |
| II. Birleşimden kaynaklanan artı/azalış                               |                 |                             |                             |                           |                             |                             |                |                              |                              |                                 |   |   |   |   |                          |                          |
| III. Menkul değerler değerlendirme farkları                           |                 |                             |                             |                           |                             |                             |                | 19.044                       |                              |                                 |   |   |   |   |                          | 19.044                   |
| IV. Risikot korunma fonları (edilim/kam)                              |                 |                             |                             |                           |                             |                             |                |                              |                              |                                 |   |   |   |   |                          |                          |
| 4.1. Nakit akış riskinden korunma amaçlı                              |                 |                             |                             |                           |                             |                             |                |                              |                              |                                 |   |   |   |   |                          |                          |
| 4.2. Yurt dışındaki diğer varlıkların riskinden korunma amaçlı        |                 |                             |                             |                           |                             |                             |                |                              |                              |                                 |   |   |   |   |                          |                          |
| V. Maddi duran varlıklar yeniden değerlendirme farkları               |                 |                             |                             |                           |                             |                             |                |                              |                              |                                 |   |   |   |   |                          |                          |
| VI. Maddi olmayan duran varlıklar yeniden değerlendirme farkları      |                 |                             |                             |                           |                             |                             |                |                              |                              |                                 |   |   |   |   |                          |                          |
| VII. İştirakler, bağıli ort. ve birliktelikte edinilen ort. (iş ort.) |                 |                             |                             |                           |                             |                             |                |                              |                              |                                 |   |   |   |   |                          |                          |
| VIII. Bedelsiz hisse senetleri  |                 |                             |                             |                           |                             |                             |                |                              |                              |                                 |   |   |   |   |                          |                          |
| VIII. Kur farkları  |                 |                             |                             |                           |                             |                             |                |                              |                              |                                 |   |   |   |   |                          |                          |
| IX. Varlıkların elden çıkarılmasından kaynaklı değişimlik             |                 |                             |                             |                           |                             |                             |                |                              |                              |                                 |   |   |   |   |                          |                          |
| X. Varlıkların yeniden sınıflandırılmasından kaynaklanan değişiklik   |                 |                             |                             |                           |                             |                             |                |                              |                              |                                 |   |   |   |   |                          |                          |
| XI. İştirak özkaynağındaki değişikliklerin banka özkaynağına etkisi   |                 |                             |                             |                           |                             |                             |                |                              |                              |                                 |   |   |   |   |                          |                          |
| XII. Sermaye artırımları  | (114)           | 590.000                     |                             |                           |                             |                             |                | (230.000)                    |                              |                                 |   |   |   |   |                          | 360.000                  |
| 12.1. Nakden  |                 | 360.000                     |                             |                           |                             |                             |                |                              |                              |                                 |   |   |   |   |                          | 360.000                  |
| 12.2. İç kaynaklardan   |                 | 230.000                     |                             |                           |                             |                             |                | (230.000)                    |                              |                                 |   |   |   |   |                          |                          |
| XIII. Hisse senedi ihraç primi  |                 |                             |                             |                           |                             |                             |                |                              |                              |                                 |   |   |   |   |                          |                          |
| XIV. Hisse senedi iptal kardan  |                 |                             |                             |                           |                             |                             |                |                              |                              |                                 |   |   |   |   |                          |                          |
| XV. Ödenmiş sermaye emisyonu düzeltilme farkı                         |                 |                             |                             |                           |                             |                             |                |                              |                              |                                 |   |   |   |   |                          |                          |
| XVI. Diğer (*)  | (2.595)         |                             |                             |                           |                             |                             |                | (5.161)                      |                              |                                 |   |   |   |   |                          | (8.156)                  |
| XVII. Dönem net kan veya zarar  |                 |                             |                             |                           |                             |                             |                | 370.450                      |                              |                                 |   |   |   |   |                          | 370.450                  |
| XVIII. Kar dağılımları  |                 |                             |                             |                           |                             |                             |                | (70.343)                     |                              |                                 |   |   |   |   |                          | (20.517)                 |
| 18.1. Dağılılan temettü   |                 |                             |                             |                           |                             |                             |                | (20.517)                     |                              |                                 |   |   |   |   |                          | (20.517)                 |
| 18.2. Yedeklere aktarılan tutarlar                                    |                 |                             |                             |                           |                             |                             |                | (49.826)                     |                              |                                 |   |   |   |   |                          |                          |
| 18.3. Diğer   |                 |                             |                             |                           |                             |                             |                |                              |                              |                                 |   |   |   |   |                          |                          |
| Dönem son bakiyesi (I+II+III+...+XVI+XVII+XVIII)                      | (114)           | 2.287.005                   | 23.250                      | 77.869                    | 208.951                     | 34.276                      | 370.450        | 21.069                       |                              |                                 |   |   |   |   |                          | 3.022.870                |

(\*) 27 Mart 2014 tarihli Olağan Genel Kurul Toplantısı kararı ile 2013 yılı karından, mali mükellefiyetlerin düşülmesinden sonra, kalan 300.343 TL tutarındaki net dönem karı, 5.555 TL tutarında olağanüstü yedek, 15.017 TL tutarında Birinci Tertip Yedek Akçe ve 2.052 TL tutarında II. Tertip yedek akçe olmak üzere toplam 17.069 TL tutarında yasal yedek, 20.517 TL tutarında ortaklara ve Yönetim Kurulu üyelerine ödenecek temettü, 27.202 TL tutarında diğer yedek ve 230.000 TL iç kaynaklardan yapılan sermaye transferi olarak sınıflanmıştır.

(\*\*) 2.995 TL Bankanın sermaye artışıyla taahhüt edilen sermayeden ortağın rüşhan hakkını kullanmaması sonucu iktisap ettiği kendi hissesini; 5.161 TL döneme ilişkin kadem tazminatı aktüeryal kayıp tutarını ve vergi etkisini ifade etmemektedir.

İlişikteki notlar bu finansal tabloların tamamlayıcı parçalarıdır.

# KUVEYT TÜRK KATILIM BANKASI ANONİM ŞİRKETİ

## 31 ARALIK 2014 TARİHİNDE SONA EREN HESAP DÖNEMİNÉ AİT

### KONSOLİDE OLMAYAN NAKİT AKIŞ TABLOSU

(Tutarlar aksi belirtilmedikçe Bin Türk Lirası (TL) olarak ifade edilmiştir.)

#### VI. NAKİT AKIŞ TABLOSU

|   | Bağımsız Denetimden Geçmiş |                       |   |
|---|----------------------------|-----------------------|---|
|   | Dipnot                     | 01.01.2014-31.12.2014 | Bağımsız Denetimden Geçmiş Önceki Dönem 01.01.2013-31.12.2013 |
| <b>A. Bankacılık faaliyetlerine ilişkin nakit akımları</b>  |                            |                       |   |
| <b>1.1 Bankacılık faaliyet konusu aktif ve pasiflerdeki değişim öncesi faaliyet karı</b>                  |                            | <b>578,393</b>        | <b>476,509</b>  |
| 1.1.1 Alınan kar payları  |                            | 1,907,941             | 1,396,482   |
| 1.1.2 Ödenen kar payları  |                            | (883,107)             | (599,240)   |
| 1.1.3 Alınan temettüleri  |                            | -                     | -   |
| 1.1.4 Alınan ücret ve komisyonlar   |                            | 232,532               | 165,217   |
| 1.1.5 Elde edilen diğer kazançlar   |                            | 232,700               | 67,714  |
| 1.1.6 Zarar olarak muhasebeleştirilen donuk alacaklardan tahsilatlar                                      |                            | 27,600                | 44,077  |
| 1.1.7 Personele ve hizmet tedarik edenlere yapılan nakit ödemeler   |                            | (612,949)             | (457,064)   |
| 1.1.8 Ödenen vergiler   |                            | (131,114)             | (96,443)  |
| 1.1.9 Diğer   |                            | (195,210)             | (44,234)  |
| <b>1.2 Bankacılık faaliyetleri konusu aktif ve pasiflerdeki değişim</b>                                   |                            | <b>(1,098,381)</b>    | <b>1,390,683</b>  |
| 1.2.1 Alım satım amaçlı finansal varlıklarda net (artış) azalış   |                            | 2,218                 | 2,711   |
| 1.2.2 Gerçeğe uygun değer farkı k/z'a yansıtılan olarak sınıflandırılan fv'larda net (artış) azalış       |                            | -                     | -   |
| 1.2.3 Bankalar ve kıymetli maden depo hesaplarındaki net (artış) azalış                                   |                            | (3,636,150)           | 119,780   |
| 1.2.4 Kredilerdeki net (artış) azalış   |                            | (4,761,905)           | (4,898,735)   |
| 1.2.5 Diğer aktiflerde net (artış) azalış   |                            | (49,278)              | 4,708   |
| 1.2.6 Bankalardan toplanan fonlarda net artış (azalış)  |                            | 417,862               | 433,985   |
| 1.2.7 Diğer toplanan fonlarda net artış (azalış)  |                            | 4,703,052             | 3,815,773   |
| 1.2.8 Alınan kredilerdeki net artış (azalış)  |                            | 1,651,025             | 1,738,229   |
| 1.2.9 Vadesi gelmiş borçlarda net artış (azalış)  |                            | -                     | -   |
| 1.2.10 Diğer borçlarda net artış (azalış)   |                            | 574,795               | 174,232   |
| <b>I. Bankacılık faaliyetlerinden kaynaklanan net nakit akımı</b>   |                            | <b>(519,988)</b>      | <b>1,867,192</b>  |
| <b>B. Yatırım faaliyetlerine ilişkin nakit akımları</b>   |                            |                       |   |
| <b>II. Yatırım faaliyetlerinden kaynaklanan net nakit akımı</b>   |                            | <b>(1,004,041)</b>    | <b>(942,049)</b>  |
| 2.1 İktisap edilen bağlı ortaklık ve iştirakler ve birlikte kontrol edilen ortaklıklar (iş ortaklıkları)  |                            | (50,101)              | (37,934)  |
| 2.2 Elden çıkarılan bağlı ortaklık ve iştirakler ve birlikte kontrol edilen ortaklıklar (iş ortaklıkları) |                            | -                     | -   |
| 2.3 Satın alınan menkuller ve gayrimenkuller  | (I-m)                      | (244,072)             | (139,992)   |
| 2.4 Elden çıkarılan menkul ve gayrimenkuller  |                            | 159,932               | (20,797)  |
| 2.5 Elde edilen satılmaya hazır finansal varlıklar  |                            | (1,220,738)           | (767,821)   |
| 2.6 Elden çıkarılan satılmaya hazır finansal varlıklar  |                            | 382,822               | -   |
| 2.7 Satın alınan yatırım amaçlı menkul değerler   |                            | -                     | -   |
| 2.8 Satılan yatırım amaçlı menkul değerler  |                            | -                     | -   |
| 2.9 Diğer   | (I-n)                      | (31,884)              | 24,495  |
| <b>C. Finansman faaliyetlerine ilişkin nakit akımları</b>   |                            |                       |   |
| <b>III. Finansman faaliyetlerinden sağlanan net nakit</b>   |                            | <b>335,502</b>        | <b>341,128</b>  |
| 3.1 Krediler ve ihraç edilen menkul değerlerden sağlanan nakit  |                            | -                     | -   |
| 3.2 Krediler ve ihraç edilen menkul değerlerden kaynaklanan nakit çıkışı                                  |                            | -                     | -   |
| 3.3 İhraç edilen sermaye araçları   |                            | 357,005               | 360,000   |
| 3.4 Temettü ödemeleri   |                            | (20,517)              | (18,872)  |
| 3.5 Finansal kiralamaya ilişkin ödemeler  |                            | (986)                 | -   |
| 3.6 Diğer   |                            | -                     | -   |
| <b>IV. Döviz kurundaki değişimin nakit ve nakde eşdeğer varlıklar üzerindeki etkisi</b>                   | (V-c)                      | <b>17,067</b>         | <b>69,951</b>   |
| <b>V. Nakit ve nakde eşdeğer varlıklardaki net artış (azalış) (I + II + III + IV)</b>                     |                            | <b>(1,171,460)</b>    | <b>1,336,222</b>  |
| <b>VI. Dönem başındaki nakit ve nakde eşdeğer varlıklar</b>   | (V-a)                      | <b>3,167,289</b>      | <b>1,831,067</b>  |
| <b>VII. Dönem sonundaki nakit ve nakde eşdeğer varlıklar</b>  | (V-a)                      | <b>1,995,829</b>      | <b>3,167,289</b>  |

İlişikteki notlar bu finansal tabloların tamamlayıcı parçalarıdır.

# KUVEYT TÜRK KATILIM BANKASI ANONİM ŞİRKETİ

## 31 ARALIK 2014 TARİHİNDE SONA EREN HESAP DÖNEMİNÉ AİT

### KONSOLİDE OLMAYAN NAKİT AKIŞ TABLOSU

(Tutarlar aksi belirtilmedikçe Bin Türk Lirası (TL) olarak ifade edilmiştir.)

#### VII. KAR DAĞITIM TABLOSU

|  | Cari dönem<br>01.01.2014-<br>31.12.2014 <sup>(*)</sup> | Önceki dönem<br>01.01.2013-<br>31.12.2013 |
|--|--|---|
| <b>I. Dönem kârının dağıtım</b>                                |  |   |
| 1.1. Dönem kârı  | 462,739  | 369,210                                   |
| 1.2. Ödenecek vergi ve yasal yükümlülükler (-)                 | 92,289   | 68,867                                    |
| 1.2.1. Kurumlar vergisi (Gelir vergisi)                        | 114,822  | 73,152                                    |
| 1.2.2. Gelir vergisi kesintisi                                 | -  | -   |
| 1.2.3. Diğer vergi ve yasal yükümlülükler <sup>(**)</sup>      | (22,533)   | (4,285)                                   |
| <b>A. Net dönem kârı (1.1-1.2) (Not V-I-17-c)</b>              | <b>370,450</b>   | <b>300,343</b>                            |
| 1.3. Geçmiş dönemler zararı (-)                                | -  | -   |
| 1.4. Birinci tertip yasal yedek akçe (-)                       | -  | 15,017                                    |
| 1.5. Bankada bırakılması ve tasarrufu zorunlu yasal fonlar (-) | -  | -   |
| <b>B. Dağıtılabilir net dönem kârı [(A)-(1.3+1.4+1.5)]</b>     | <b>-</b>   | <b>285,326</b>                            |
| 1.6. Ortaklara birinci temettü (-)                             | -  | 18,000                                    |
| 1.6.1. Hisse senedi sahiplerine                                | -  | 18,000                                    |
| 1.6.2. İmtiyazlı hisse senedi sahiplerine                      | -  | -   |
| 1.6.3. Katılma İntifa Senetlerine                              | -  | -   |
| 1.6.4. Kâra İştirakli tahvillere                               | -  | -   |
| 1.6.5. Kâr ve zarar ortaklığı belgesi sahiplerine              | -  | -   |
| 1.7. Personele temettü (-)                                     | -  | -   |
| 1.8. Yönetim kuruluna temettü (-)                              | -  | 2,517                                     |
| 1.9. Ortaklara ikinci temettü (-)                              | -  | -   |
| 1.9.1. Hisse Senedi sahiplerine                                | -  | -   |
| 1.9.2. İmtiyazlı hisse Senedi Sahiplerine                      | -  | -   |
| 1.9.3. Katılma intifa senetlerine                              | -  | -   |
| 1.9.4. Kâra İştirakli tahvillere                               | -  | -   |
| 1.9.5. Kâr ve zarar ortaklığı belgesi sahiplerine              | -  | -   |
| 1.10. İkinci tertip yasal yedek akçe (-)                       | -  | 2,052                                     |
| 1.11. Statü yedekleri (-)                                      | -  | -   |
| 1.12. Olağanüstü yedekler <sup>(***)</sup>                     | -  | 234,648                                   |
| 1.13. Diğer yedekler   | -  | 28,109                                    |
| 1.14. Özel fonlar  | -  | -   |
| <b>II. Yedeklerden dağıtım</b>                                 | <b>-</b>   | <b>-</b>                                  |
| 2.1. Dağıtılan yedekler  | -  | -   |
| 2.2. İkinci tertip yasal yedekler (-)                          | -  | -   |
| 2.3. Ortaklara pay (-)   | -  | -   |
| 2.3.1. Hisse senedi sahiplerine                                | -  | -   |
| 2.3.2. İmtiyazlı hisse senedi sahiplerine                      | -  | -   |
| 2.3.3. Katılma intifa senetlerine                              | -  | -   |
| 2.3.4. Kâra İştirakli tahvillere                               | -  | -   |
| 2.3.5. Kâr ve zarar ortaklığı belgesi sahiplerine              | -  | -   |
| 2.4. Personele pay (-)   | -  | -   |
| 2.5. Yönetim kuruluna pay (-)                                  | -  | -   |
| <b>III. Hisse başına kâr</b>                                   | <b>-</b>   | <b>-</b>                                  |
| 3.1. Hisse senedi sahiplerine                                  | -  | -   |
| 3.2. Hisse senedi sahiplerine (%)                              | -  | -   |
| 3.3. İmtiyazlı hisse senedi sahiplerine                        | -  | -   |
| 3.4. İmtiyazlı hisse senedi sahiplerine (%)                    | -  | -   |
| <b>IV. Hisse başına temettü</b>                                | <b>-</b>   | <b>-</b>                                  |
| 4.1. Hisse senedi sahiplerine                                  | -  | 0,013                                     |
| 4.2. Hisse senedi sahiplerine (%)                              | -  | 1,274                                     |
| 4.3. İmtiyazlı hisse senedi sahiplerine                        | -  | -   |
| 4.4. İmtiyazlı hisse senedi sahiplerine (%)                    | -  | -   |

(\*) Kar Dağıtım, Banka Genel Kurulu tarafından kararlaştırılmakta olup finansal tabloların düzenlendiği tarih itibarıyla Genel Kurul toplantısı henüz gerçekleştirilmemiştir.

(\*\*) Ertelemiş vergi geliri diğer vergi ve yasal yükümlülükler satırında gösterilmiştir. Kar dağıtımına konu edilmemesi gerekmekte olup olağanüstü yedekler içerisinde tutulmaktadır.

(\*\*\*) 27 Mart 2014 tarihli Olağan Genel Kurul Toplantısı kararı ile 2014 yılı içerisinde 230,000 TL tutarındaki iç kaynaklardan yapılan sermaye artışının 229,093 TL tutarı 2013 yılı karından karşılanmıştır.

# KUVEYT TÜRK KATILIM BANKASI ANONİM ŞİRKETİ

## 31 ARALIK 2014 TARİHİNDE SONA EREN HESAP DÖNEMİNÉ AİT KONSOLİDE OLMAYAN FİNANSAL TABLOLARA İLİŞKİN AÇIKLAMA VE DİPNOTLAR

(Tutarlar aksi belirtilmedikçe Bin Türk Lirası (TL) olarak ifade edilmiştir.)

### ÜÇÜNCÜ BÖLÜM

#### MUHASEBE POLİTİKALARI

##### I. Sunum esaslarına ilişkin açıklamalar

a. Finansal tablolar ile bunlara ilişkin açıklama ve dipnotların Türkiye Muhasebe Standartları ve Bankaların Muhasebe Uygulamalarına ve Belgelerin Saklanması İlişkin Usul ve Esaslar Hakkında Yönetmeliğe uygun olarak hazırlanması:

Banka muhasebe kayıtlarını, konsolide olmayan finansal tablolarını ve bunlara ilişkin açıklama ve dipnotlarını, 1 Kasım 2005 tarih ve 25983 sayılı Resmi Gazete’de yayımlanarak yürürlüğe giren 5411 sayılı Bankacılık Kanunu’nun “Muhasebe ve Raporlama” başlıklı 37. maddesi hükümleri gereğince Bankacılık Düzenleme ve Denetleme Kurumu (“BDDK”) tarafından yayımlanan ve 1 Kasım 2006 tarihinden geçerli olmak üzere yürürlüğe konulan “Bankaların Muhasebe Uygulamalarına ve Belgelerin Saklanması İlişkin Usul ve Esaslar Hakkında Yönetmelik” ile beraber Türkiye Muhasebe Standartları (“TMS”), Türkiye Finansal Raporlama Standartları (“TFRS”), bunlara ilişkin ek ve yorumlara uygun olarak düzenlemektedir.

2 Kasım 2011 tarihinde Resmi Gazete’de yayımlanarak ve yürürlüğe giren 660 sayılı Kanun Hükmünde Kararname ile 2499 sayılı Kanun’un Ek 1. Maddesi iptal edilmiş ve Kamu Gözetimi, Muhasebe ve Denetim Standartları Kurumu (“Kurum”) kurulmuştur. Finansal tabloların hazırlanmasında, Kamu Gözetimi Muhasebe ve Denetim Standartları Kurumu (“KGK”) tarafından yürürlüğe konulmuş olan Türkiye Muhasebe Standartları/Türkiye Finansal Raporlama Standartları ile bunlara ilişkin ek ve yorumları (“TMS/TFRS”) esas alınmıştır.

##### b. Sınıflamalar

Önceki dönem gelir tablosunda Diğer Faaliyet Gelirleri altında gösterilen 29,960 TL tutarındaki ücret ve komisyonlar, cari dönem gösterimi ile tutarlı olması amacı ile “Alınan Ücret ve Komisyonlara” sınıflandırılmıştır.

##### c. Finansal tabloların hazırlanmasında izlenen muhasebe politikaları ve kullanılan değerlendirme esasları:

Finansal tablolar, gerçeğe uygun değerleri ile gösterilen alım satım amaçlı finansal varlıklar ve yükümlülükler dışında, tarihi maliyet esaslı baz alınarak bin TL olarak hazırlanmıştır.

Finansal tabloların TMS’ye göre hazırlanmasında Banka yönetiminin bilançodaki varlık ve yükümlülükler ile bilanço tarihi itibarıyla koşullu konular hakkında varsayımlar ve tahminler yapması gerekmektedir. Söz konusu varsayımlar ve tahminler esas itibarıyla finansal araçların gerçeğe uygun değer hesaplamalarını ve varlıkların değer düşüklüğünü içermekte olup düzenli olarak gözden geçirilmekte, gerekli düzeltmeler yapılmakta ve bu düzeltmelerin etkisi gelir tablosuna yansıtılmaktadır.

##### d. Finansal tabloların paranın cari satın alma gücüne göre düzenlenmesi:

Banka’nın finansal tabloları 31 Aralık 2004 tarihine kadar “Yüksek Enflasyonlu Ekonomilerde Finansal Raporlamaya İlişkin Türkiye Muhasebe Standardı” TMS 29 uyarınca enflasyon düzeltmesine tabi tutulmuştur. Bankacılık Düzenleme ve Denetleme Kurulu’nun 21 Nisan 2005 tarih-1623 sayılı kararı ve 28 Nisan 2005 tarihli Genelgesi ile enflasyon muhasebesi uygulanmasını gerektiren göstergelerin ortadan kalktığı belirtilmiş ve 1 Ocak 2005’ten itibaren enflasyon muhasebesi uygulanmamıştır.

# KUVEYT TÜRK KATILIM BANKASI ANONİM ŞİRKETİ

## 31 ARALIK 2014 TARİHİNDE SONA EREN HESAP DÖNEMİNÉ AİT KONSOLİDE OLMAYAN FİNANSAL TABLOLARA İLİŞKİN AÇIKLAMA VE DİPNOTLAR

(Tutarlar aksi belirtilmedikçe Bin Türk Lirası (TL) olarak ifade edilmiştir.)

### II. Finansal araçların kullanım stratejisi ve yabancı para cinsinden işlemlere ilişkin açıklamalar

Banka, kullandığı kaynakların ve aktiflerin risk ve getiri açısından dengesini kurarak, riskleri azaltmaya ve kazançları artırmaya yönelik bir aktif-pasif yönetimi stratejisi takip etmektedir. Aktif-pasif yönetiminin temel hedefi Banka'nın likidite riski, kur riski ve kredi riskini belli sınırlar içinde tutmak; karlılığı artırmak ve Banka'nın özkaynaklarını güçlendirmektir. Banka'nın aktif-pasif yönetimi "Aktif-Pasif Komitesi ("APKO") tarafından Banka Üst Düzey Risk Komitesi'nce belirtilen risk limitleri dahilinde yürütülmektedir.

Yabancı para işlemlerden doğan kur farkı gelirleri ve giderleri işlemin yapıldığı dönemde kayıtlara kaydedilmektedir. Dönem sonlarında, yabancı para aktif ve pasif hesapların bakiyeleri, dönem sonu T.C. Merkez Bankası'nın açıkladığı kurlardan değerlemeye tabi tutularak Türk Lirası'na çevrilmiş ve oluşan kur farkları, kambiyo karı veya zararı olarak kayıtlara yansıtılmıştır.

Banka, Tasfiye Olunacak Alacaklar, Tahsili Şüpheli Ücret, Komisyon ve Diğer Alacaklar ile Zarar Niteliğindeki Krediler ve Diğer Alacaklar hesaplarında izlenen katılma hesaplarından kullanılan kredilerin riskinin Banka'ya ait olan kısmı ile özkaynaklar ve özel cari hesaplarından kullanılan yabancı para krediler ve alacaklar bakiyelerini, bu hesaplara intikal tarihindeki kurlar üzerinden Türk Lirası'na çevirerek takip etmektedir. Katılma hesaplarından kullanılan yabancı para ve dövize endeksli kredilerin, riski katılma hesaplarına ait olan kısmı ise cari kurlarla değerlendirilerek oluşan kur farkları kambiyo işlemleri kar veya zararı hesaplarında takip edilmektedir.

Borçlanmayı temsil eden menkul değerler ile parasal nitelikli finansal aktiflerin Türk Lirası'na dönüştürülmesinden kaynaklanan farklar gelir tablosuna dahil edilmektedir. Banka'nın aktifleştirdiği kur farkı bulunmamaktadır.

### III. İştirak ve Bağlı Ortaklıklara İlişkin Bilgiler

Türk parası cinsinden iştirakler ve bağlı ortaklıklar, "Konsolide ve Bireysel Finansal Tablolara İlişkin Türkiye Muhasebe Standardı" ("TMS 27") uyarınca maliyet değeriyle muhasebeleştirilmekte ve varsa değer kaybı ile ilgili karşılık düşüldükten sonra, konsolide olmayan finansal tablolara yansıtılmaktadır.

### IV. Vadeli işlem ve opsiyon sözleşmeleri ile türev ürünlere ilişkin açıklamalar

Banka, yabancı para pozisyon riskini azaltmak ve döviz likiditesini yönetmek amacıyla yabancı para vadeli döviz işlemlerine girmektedir. Banka'nın türev ürünleri "TMS 39" gereğince "Riskten Korunma Amaçlı" veya "Alım Satım Amaçlı" olarak sınıflandırılmaktadır. Buna göre, bazı türev işlemler ekonomik olarak Banka için risklere karşı etkin bir koruma sağlamakla birlikte, muhasebesel olarak "TMS 39" kapsamında riskten korunma amaçlı olarak tanımlanamayanlar "Alım satım amaçlı" olarak muhasebeleştirilmekte ve rayiç değerleri ile bilançoda "Alım Satım Amaçlı Türev Finansal Varlıklar/Borçlar" hesabında izlenmektedir. Bilanço tarihi itibarıyla Banka'nın riskten korunma amaçlı türev finansal varlığı/borcu bulunmamaktadır.

Türev işlemlerden doğan yükümlülük ve alacaklar sözleşme tutarları üzerinden nazım hesaplara kaydedilmektedir.

Vadeli döviz alım satım ve swap işlemlerinin gerçeğe uygun değerleri indirgenmiş nakit akım modelinin kullanılması suretiyle hesaplanmaktadır. Alım satım amaçlı türev işlemlerin gerçeğe uygun değerinde meydana gelen farklar, gelir tablosunda "Ticari Kar/Zarar" kaleminde muhasebeleştirilmektedir.

Saklı türev ürünler, ilgili saklı türev ürünün ekonomik özellikleri ve risklerinin esas sözleşmenin ekonomik özellikleri ve riskleri ile yakından ilgili olmaması; saklı türev ürünle aynı sözleşme koşullarına haiz farklı bir aracı türev ürün tanımını karşılamakta olması ve karma finansal aracın, gerçeğe uygun değerindeki değişiklikler kar veya zararda muhasebeleştirilen bir biçimde gerçeğe uygun değerden ölçülmemesi durumunda esas sözleşmeden ayrıştırılmaktadır ve "TMS 39" a göre türev ürünü olarak muhasebeleştirilmektedir. Esas sözleşme ile söz konusu saklı türev ürününün yakından ilişkili olması halinde ise esas sözleşmenin dayandığı standarda göre muhasebeleştirilmektedir.

# KUVEYT TÜRK KATILIM BANKASI ANONİM ŞİRKETİ

## 31 ARALIK 2014 TARİHİNDE SONA EREN HESAP DÖNEMİNÉ AİT KONSOLİDE OLMAYAN FİNANSAL TABLOLARA İLİŞKİN AÇIKLAMA VE DİPNOTLAR

(Tutarlar aksi belirtilmedikçe Bin Türk Lirası (TL) olarak ifade edilmiştir.)

### V. Kar payı gelir ve giderine ilişkin açıklamalar

Kar payı gelirleri kullandırılan fonlar üzerinden tahakkuk esasına göre iç verim oranı yöntemi kullanılarak kayıtlara kaydedilmekte olup, finansal tablolarda kar payı gelirleri hesabında muhasebeleştirilmiştir. İlgili mevzuat uyarınca donuk alacak haline gelen kredilerin kar payı tahakkuk ve reeskont tutarları iptal edilmekte ve söz konusu tutarlar tahsil edilene kadar kar payı gelirleri dışında tutulmaktadır.

Banka, kar/zarar katılma hesapları üzerinden birim değer hesaplama yöntemine göre gider reeskontu hesaplamaktadır ve bu tutarlar bilançoda "Toplanan Fonlar" hesabı üzerinde gösterilmiştir.

### VI. Ücret ve komisyon gelir ve giderlerine ilişkin açıklamalar

Tahsil edildikleri dönemde gelir veya gider kaydedilen bazı bankacılık işlemlerinden alınan ücret ve komisyon gelir ve giderleri dışında, ücret ve komisyon gelir ve giderleri ilişkilendirilen işlemin süresine bağlı olarak gelir tablosuna yansıtılmaktadır.

Banka tarafından kullandırılan krediler için peşin tahsil edilen ücret ve komisyonların cari dönemi ilgilendirilen bölümü Türkiye Muhasebe Standardı hükümleri çerçevesinde iç verim yöntemi ile dönem gelirlerine yansıtılmaktadır. Peşin tahsil edilen ücret ve komisyonların gelecek döneme ilişkin kısımları ise "Kazanılmamış Gelirler" hesabına kaydedilerek bilançoda "Diğer Yabancı Kaynaklar" içerisinde gösterilmektedir.

### VII. Finansal varlıklara ilişkin açıklama ve dipnotlar

Banka finansal varlıklarını "Gerçeğe uygun değer farkı kar/zarara yansıtılan finansal varlıklar", "Satılmaya hazır finansal varlıklar", "Krediler ve alacaklar" veya "Vadeye kadar elde tutulacak finansal varlıklar" olarak sınıflandırmakta ve muhasebeleştirmektedir. Söz konusu finansal varlıkların alım ve satım işlemleri teslim tarihine göre kayıtlara alınmakta ve kayıtlardan çıkarılmaktadır. Finansal varlıkların sınıflandırılması şekli ilgili varlıkların Banka yönetimi tarafından satın alma amaçları dikkate alınarak, elde edildikleri tarihlerde kararlaştırılmaktadır.

#### a. Gerçeğe uygun değer farkı kar/zarar'a yansıtılan finansal varlıklar:

Bu kategorinin iki alt kategorisi bulunmaktadır: "Alım satım amaçlı olarak elde tutulan finansal varlıklar" ile ilk kayda alınma sırasında "Gerçeğe uygun değer farkı kar/zarara yansıtılan finansal varlıklar olarak sınıflandırılan finansal varlıklar".

Alım satım amaçlı olarak elde tutulan finansal varlıklar piyasada kısa dönemde oluşan fiyat ve benzeri unsurlardaki dalgalanmalardan kar sağlamak amacıyla elde edilen veya elde edilme nedeninden bağımsız olarak, kısa dönemde kar sağlamaya yönelik bir portföyün parçası olan varlıklar ile alım satım amaçlı türev finansal araçlardır.

Alım satım amaçlı olarak elde tutulan finansal varlıklar gerçeğe uygun değerlerini yansıttığı öngörülen işlem fiyatlarından kayda alınmakta ve müteakiben gerçeğe uygun değerleri ile taşınmaktadır. Yapılan değerlendirme sonucu oluşan kazanç ve kayıplar kar/zarar hesaplarına dahil edilmektedir.

Banka'nın alım satım amaçlı olarak elde tutulanlar dışında "Gerçeğe uygun değer farkı kar/zarara yansıtılan finansal varlıklar" olarak sınıflandırılan finansal varlıkları bulunmamaktadır.

#### b. Satılmaya hazır finansal varlıklar:

Satılmaya hazır finansal varlıklar ilk kayda alınmalarında gerçeğe uygun değerlerini yansıtan elde etme maliyet bedellerine, işlem maliyetlerinin eklenmesi ile muhasebeleştirilmektedirler. Satılmaya hazır finansal varlık olarak sınıflandırılan ve kote olmayan özkaynağa dayalı araçlar ise maliyet değerlerinden varsa değer düşüklükleri indirildikten sonraki değerleri ile kayda alınmaktadır.

## KUVEYT TÜRK KATILIM BANKASI ANONİM ŞİRKETİ

### 31 ARALIK 2014 TARİHİNDE SONA EREN HESAP DÖNEMİNÉ AİT KONSOLİDE OLMAYAN FİNANSAL TABLOLARA İLİŞKİN AÇIKLAMA VE DİPNOTLAR

(Tutarlar aksi belirtilmedikçe Bin Türk Lirası (TL) olarak ifade edilmiştir.)

Satılmaya hazır finansal varlıkların iskonto ve primleri iç verim oranının hesaplanmasında dikkate alınarak kar payı geliri olarak gelir tablosuna yansıtılır. Satılmaya hazır finansal varlıkların kar payı reeskontları kar/zarar ile ilişkilendirilmekte, rayiç değer farkları ise özkaynak kalemleri arasında bulunan "Menkul Değerler Değerleme Farkı" hesabına kaydedilmektedir. Satılmaya hazır finansal varlıklar elden çıkarıldığında, özkaynakta birikmiş olan rayiç değer farkları gelir tablosuna yansıtılmaktadır.

#### c. Kredi ve alacaklar:

Kredi ve alacaklar sabit veya belirlenebilir nitelikte ödemelere sahip olan ve aktif bir piyasada işlem görmeyen ve alım satım amaçlı, gerçeğe uygun değer farkı kar-zararda yansıtılan veya satılmaya hazır finansal varlıklar olarak tanımlananlar dışında kalan türev olmayan finansal varlıklardır. Banka, krediler ve alacakların ilk kaydını gerçeğe uygun değerini yansıttığı öngörülen elde etme maliyeti ile yapmakta, kayda alınmayı izleyen dönemlerde iç verim yöntemi kullanılarak iskonto edilmiş değerleri üzerinden muhasebeleştirilmekte ve bunların teminatı olarak alınan varlıklarla ilgili olarak ödenen harç, işlem gideri ve bunun gibi diğer masrafları işlem maliyetinin bir bölümü olarak kabul etmeyip doğrudan gider hesaplarına yansıtılmaktadır.

#### d. Vadeye kadar elde tutulacak finansal varlıklar:

Vadeye kadar elde tutulacak finansal varlıklar; vadesine kadar saklama niyetiyle elde tutulan ve fonlama kabiliyeti dahil olmak üzere vade sonuna kadar elde tutulabilmesi için gerekli koşulların sağlanmış olduğu, sabit veya belirlenebilir ödemeleri ile sabit vadesi bulunan ve krediler ve alacaklar dışında kalan finansal varlıklardan oluşmaktadır. Vadeye kadar elde tutulacak finansal varlıklar ilk olarak elde etme maliyeti üzerinden kayda alınmakta ve kayda alınmayı müteakiben iç verim yöntemi kullanılarak iskonto edilmiş bedeli ile değerlendirilmektedir. Vadeye kadar elde tutulacak finansal varlıklar ile ilgili kar payı gelirleri gelir tablosunda yansıtılmaktadır. Bilanço tarihi itibarıyla Banka'nın vadeye kadar elde tutulacak finansal varlığı bulunmamaktadır.

### VIII. Finansal varlıklarda değer düşüklüğüne ilişkin açıklamalar

Bir finansal varlık veya finansal varlık grubunun değer düşüklüğüne uğradığına ilişkin ortada tarafsız göstergelerin bulunup bulunmadığı hususu her bilanço döneminde değerlendirilir. Anılan türden bir göstergenin mevcut olması durumunda değer düşüklüğü karşılığı finansal varlık sınıfları bazında aşağıda açıklandığı şekilde ayrılır.

#### i) Kredi ve alacaklar:

Banka, kredilerin tahsil edilemeyeceğine dair bulguların varlığı halinde 1 Kasım 2006 tarih ve 26333 sayılı Resmi Gazete'de yayımlanan "Bankalarca Kredilerin ve Diğer Alacakların Niteliklerinin Belirlenmesi ve Bunlar İçin Ayrılacak Karşılıklara İlişkin Usul ve Esaslar Hakkında Yönetmelik" uyarınca III., IV. ve V. Grup krediler içinde sınıflamakta ve bu tutarlar için özel karşılık ayırmaktadır. Banka, finansal durumu ve/veya ödeme kabiliyeti zayıf olan krediler için ait olduğu grupta öngörülen asgari oranların üzerinde özel karşılık ayırabilmektedir.

Söz konusu kredilerle ilgili cari dönem içinde ayrılan karşılıklara istinaden yapılan tahsilatlar gelir tablosunda "Krediler ve Diğer Alacaklar Karşılığı" hesabından düşülmekte, önceki dönemlerde karşılık ayrılmış ya da aktiften silinmiş olan kredilere istinaden yapılan anapara tahsilatları "Diğer Faaliyet Gelirleri" hesabına kaydedilmektedir.

#### ii) Vadeye kadar elde tutulacak finansal varlıklar:

Vadeye kadar elde tutulacak finansal varlıklarda değer düşüklüğü zararı meydana geldiğine ilişkin tarafsız bir göstergenin bulunması durumunda ilgili zararın tutarı, gelecekteki tahmini nakit akışlarının finansal varlığın orijinal kar payı oranı üzerinden iskonto edilerek hesaplanan bugünkü değeri ile defter değeri arasındaki fark olarak ölçülür; değer düşüklüğü için karşılık ayrılır ve ayrılan karşılık gider hesapları ile ilişkilendirilir.

# KUVEYT TÜRK KATILIM BANKASI ANONİM ŞİRKETİ

## 31 ARALIK 2014 TARİHİNDE SONA EREN HESAP DÖNEMİNÉ AİT KONSOLİDE OLMAYAN FİNANSAL TABLOLARA İLİŞKİN AÇIKLAMA VE DİPNOTLAR

(Tutarlar aksi belirtilmedikçe Bin Türk Lirası (TL) olarak ifade edilmiştir.)

### iii) Satılmaya hazır finansal varlıklar:

Gerçeğe uygun değerinde meydana gelen azalmalar doğrudan özkaynakta muhasebeleştirilen satılmaya hazır bir finansal varlığın değerinin düştüğüne ilişkin tarafsız göstergelerin bulunması durumunda, doğrudan özkaynakta muhasebeleştirilmiş bulunan toplam zarar özkaynaktan çıkarılarak kar veya zararda muhasebeleştirilir.

Satılmaya hazır olarak sınıflandırılmış özkaynağa dayalı finansal araçlara yapılan yatırımlarla ilgili olarak kar veya zararda muhasebeleştirilmiş bulunan değer düşüklüğü zararları, kar veya zarar aracılığıyla iptal edilmez. Gerçeğe uygun değerinin güvenilir bir biçimde tespit edilememesi nedeniyle gerçeğe uygun değerinden gösterilemeyen borsaya kayıtlı olmayan özkaynağa dayalı finansal araçlara ilişkin değer düşüklüğü zararının oluştuğuna yönelik tarafsız bir göstergenin bulunması durumunda, ilgili değer düşüklüğü zararının tutarı, gelecekte beklenen nakit akışlarının benzer bir finansal varlık için geçerli olan cari piyasa getiri oranına göre iskonto edilerek hesaplanan bugünkü değeri ile varlığın defter değeri arasındaki fark olarak ölçülür. Bu tür değer düşüklüğü zararları iptal edilemez.

### IX. Finansal araçların netleştirilmesine ilişkin açıklamalar

Finansal varlıklar ve borçlar, Banka'nın netleştirmeye yönelik yasal bir hakka ve yaptırım gücüne sahip olması ve ilgili finansal aktif ve pasifi net tutarları üzerinden tahsil etme/ödeme niyetinde olması, veya ilgili finansal varlığı ve borcu eşzamanlı olarak sonuçlandırma hakkına sahip olması durumlarında bilançoda net tutarları üzerinden gösterilir.

### X. Satış ve geri alım anlaşmaları ve menkul değerlerin ödünç verilmesi işlemlerine ilişkin açıklamalar

Kira sertifikalarının katılım bankacılığı prensiplerine uygun olarak T.C. Merkez Bankası ("TCMB") açık piyasa işlemlerine ("APİ") konu edilebilmesi için; T.C. Merkez Bankası APİ talimatında değişiklikler yapılmış ve katılım bankaları için ayrı ek çerçeve sözleşmesi oluşturulmuştur. Yapılan bu düzenlemeler ile katılım bankalarının fona ihtiyacı oldukları durumda ya da likidite fazlalıklarını değerlendirmek amacıyla portföylerinde bulunan Kira Sertifikalarını geri alım vaadiyle satım ya da geri satım vaadiyle alım kapsamında T.C. Merkez Bankası ile işlem yapılmasına olanak sağlayan bir işlem türü oluşturulmuştur. Bu kapsamda, T.C. Merkez Bankası ile ilk olarak 14 Haziran 2013 tarihinde aktifte yer alan Hazine Kira Sertifikaları geri alım vaadiyle satış işlemine konu edilerek APİ işlemi gerçekleştirilmiştir. Bu tarihten itibaren T.C. Merkez Bankası'nın değişik vadelerde açmış olduğu alım ihalelerine teklifler verilerek bilançonun aktifinde yer alan Hazine Kira sertifikaları geri alım vaadiyle satış işlemine konu edilmekte ve bu kapsamda fon temin edilmektedir.

31 Aralık 2014 tarihi itibarıyla, Banka'nın 708,743 TL tutarında geri alım vaadiyle satış işlemi bulunmaktadır (31 Aralık 2013-221,428 TL).

### XI. Satış amaçlı elde tutulan ve durdurulan faaliyetlere ilişkin duran varlıklar ile bu varlıklara ilişkin borçlar hakkında açıklamalar

5411 sayılı Bankacılık Kanunu'nun 57'inci maddesi gereği "Bankalar 2499 sayılı Sermaye Piyasası Kanunu kapsamında gayrimenkul ve emtiayı esas alan sözleşmeler ile kurulca uygun görülecek kıymetli madenlerin alım ve satımı hariç olmak üzere ticaret amacıyla gayrimenkul ve emtianın alım ve satımı ile uğraşamaz, ipotekli konut finansmanı kuruluşu ve gayrimenkul yatırım ortaklıkları hariç olmak üzere ana faaliyet konusu gayrimenkul ticareti olan ortaklıklara katılamazlar. Alacaklardan dolayı edinilmek zorunda kalınan emtia ve gayrimenkullerinin elden çıkarılmasına ilişkin usul ve esaslar kurul tarafından belirlenir."

Bankaların alacaklarından dolayı edindikleri varlıkların elden çıkarılması ile muhasebeleştirme ve değerlemesine ilişkin esaslar 1 Kasım 2006 tarih 26333 ve 24 Nisan 2007 tarih ve 26592 sayılı Resmi Gazete'de yayımlanan "Bankaların Kıymetli Maden Alım Satımına ve Alacaklarından Dolayı Edindikleri Emtia ve Gayrimenkullerin Elden Çıkarılmasına İlişkin Usul ve Esaslar Hakkında Yönetmelik" ile düzenlenmiştir.

## KUVEYT TÜRK KATILIM BANKASI ANONİM ŞİRKETİ 31 ARALIK 2014 TARİHİNDE SONA EREN HESAP DÖNEMİNÉ AİT KONSOLİDE OLMAYAN FİNANSAL TABLOLARA İLİŞKİN AÇIKLAMA VE DİPNOTLAR (Tutarlar aksi belirtilmedikçe Bin Türk Lirası (TL) olarak ifade edilmiştir.)

Satış amaçlı elde tutulan varlık olarak sınıflandırılma kriterlerini sağlayan varlıklar; defter değerleri ile satış için katlanılacak maliyetler düşülmüş gerçeğe uygun değerlerinden düşük olanı ile ölçülür ve söz konusu varlıklar üzerinden amortisman ayırma işlemi durdurulur ve bu varlıklar bilançoda ayrı olarak sunulur. Bir varlığın satış amaçlı elde tutulan bir varlık olabilmesi için; ilgili varlığın (veya elden çıkarılacak varlık grubunun) bu tür varlıkların (veya elden çıkarılacak varlık grubunun) satışında sıkça rastlanan ve alışılmış koşullar çerçevesinde derhal satılabilecek durumda olması ve satış olasılığının yüksek olması gerekir. Satış olasılığının yüksek olması için; uygun bir yönetim kademesi tarafından, varlığın (veya elden çıkarılacak varlık grubunun) satışına ilişkin bir plan yapılmış ve alıcıların tespiti ile planın tamamlanmasına yönelik aktif bir program başlatılmış olmalıdır. Ayrıca, varlık (veya elden çıkarılacak varlık grubu) gerçeğe uygun değeriyle uyumlu bir fiyat ile aktif olarak pazarlanıyor olmalıdır. Ayrıca satışın, sınıflandırılma tarihinden itibaren bir yıl içerisinde tamamlanmış bir satış olarak muhasebeleştirilmesinin beklenmesi ve planı tamamlamak için gerekli işlemlerin, planda önemli değişiklikler yapılması veya planın iptal edilmesi ihtimalinin düşük olduğunu göstermesi gerekir. Çeşitli olay veya koşullar satış işleminin tamamlanma süresini bir yıldan fazlaya uzatabilir. Söz konusu gecikmenin, işletmenin kontrolü dışındaki olaylar veya koşullar nedeniyle gerçekleşmiş ve işletmenin ilgili varlığın (veya elden çıkarılacak varlık grubunu) satışına yönelik satış planının devam etmekte olduğuna dair yeterli kanıt bulunması durumunda söz konusu varlıklar satış amaçlı elde tutulan varlık olarak sınıflandırılmaya devam edilir. Satış işlemini tamamlamak için gerekli olan sürenin uzaması, ilgili varlığın (veya elden çıkarılacak varlık grubunun) satış amaçlı elde tutulan varlık olarak sınıflandırılmasını engellemez.

Banka'nın aktifinde alacaklarından dolayı edindiği duran varlıklar bulunmakla beraber, bankacılık mevzuatında yer alan düzenlemeler gereği edinildikleri tarihten itibaren 1 yıl süre içerisinde elden çıkarılmamış olmaları veya bu süre içinde elden çıkarılacaklarına ilişkin somut bir planın olmaması nedeniyle söz konusu varlıklar amortisman tabii tutulmakta ve satış amaçlı duran varlıklar yerine maddi duran varlıklar içerisinde sınıflandırılmaktadır.

Ancak Banka'nın, alacaklarından dolayı elde ettiği gayrimenkuller, vadeli satış sözleşmesi akdedilmesine bağlı olarak finansal tablolarda satış amaçlı elde tutulan duran varlık satırında sınıflandırılmaktadır.

Durdurulan bir faaliyet, bir bankanın elden çıkarılacak veya satış amacıyla elde tutulan olarak sınıflandırılan bir bölümüdür. Durdurulan faaliyetlere ilişkin sonuçlar gelir tablosunda ayrı olarak sunulur. Banka'nın durdurulan faaliyeti bulunmamaktadır.

### XII. Şerefiye ve diğer maddi olmayan duran varlıklara ilişkin açıklamalar

Maddi olmayan duran varlıklar 31 Aralık 2004 tarihine kadar enflasyona göre düzeltilmiş maliyet tutarlarından birikmiş itfa payları ve varsa değer azalış karşılığı düşüldükten sonraki değerleri ile izlenmekte olup, itfa payı, doğrusal itfa yöntemi kullanılarak ayrılmaktadır.

Banka'nın diğer maddi olmayan duran varlıklar olarak sınıfladığı başlıca varlıklar, bilgisayar yazılımları olup söz konusu varlıkları için faydalı ömrü 2004 yılı öncesi alımlar için 5 yıl olarak belirlenirken 2004 ve sonraki dönemlerdeki girişler için 3 yıl olarak belirlenmiştir.

Banka kayıtlarında iştirak ve bağlı ortaklıklar ile ilgili şerefiye yoktur.

### XIII. Maddi duran varlıklara ilişkin açıklamalar

Maddi duran varlıklar, 31 Aralık 2004 tarihine kadar enflasyona göre düzeltilmiş maliyet tutarlarından birikmiş amortismanlar ve varsa değer düşüklüğü karşılığı düşüldükten sonraki değerleri ile izlenmektedir.

Amortisman, maddi duran varlıklar için doğrusal amortisman metoduyla varlıkların tahmini faydalı ömürleri dikkate alınarak ayrılmakta olup, kullanılan oranlar aşağıdaki gibidir:

|   |           |
|---|-----------|
| Gayrimenkuller                                      | %2        |
| Menkuller, finansal kiralama ile edinilen menkuller | %6.67-%20 |

# KUVEYT TÜRK KATILIM BANKASI ANONİM ŞİRKETİ

## 31 ARALIK 2014 TARİHİNDE SONA EREN HESAP DÖNEMİNÉ AİT KONSOLİDE OLMAYAN FİNANSAL TABLOLARA İLİŞKİN AÇIKLAMA VE DİPNOTLAR

(Tutarlar aksi belirtilmedikçe Bin Türk Lirası (TL) olarak ifade edilmiştir.)

Bilanço tarihi itibarıyla aktifte bir hesap döneminden daha az bir süre bulunan varlıklara ilişkin olarak, bir tam yıl için öngörülen amortisman tutarının, varlığın aktifte kalış süresiyle orantılanması suretiyle bulunan tutar kadar amortisman ayrılmaktadır. Özel maliyetler kira sürelerine bağlı olarak doğrusal amortisman yöntemi ile itfa edilmektedir.

Maddi duran varlığın geri kazanılabilir değerinin (gerçeğe uygun değer ile kullanım değerinin yüksek olanı) ilgili varlığın defter değerinden düşük olması durumunda söz konusu varlığın defter değeri karşılık ayrılmak suretiyle geri kazanılabilir değerine indirgenir.

Maddi duran varlıkların elden çıkarılmasından kaynaklanan kar veya zarar, net elden çıkarma hasılatı ile ilgili maddi duran varlığın net defter değerinin farkı olarak gelir tablosuna yansıtılmaktadır.

Maddi duran varlığın onarım maliyetlerinden varlığın ekonomik ömrünü uzatıcı nitelikte olanlar aktifleştirilmekte, diğer onarım maliyetleri ise gider olarak kayıtlara yansıtılmaktadır.

Maddi duran varlığın kapasitesini genişleterek kendisinden gelecekte elde edilecek faydayı artıran nitelikteki yatırım harcamaları, maddi duran varlığın maliyetine eklenmektedir. Yatırım harcamaları, varlığın faydalı ömrünü uzatan, varlığın hizmet kapasitesini artıran, üretilen mal veya hizmetin kalitesini artıran veya maliyetini azaltan giderler gibi maliyet unsurlarından oluşmaktadır.

Banka, kira geliri veya değer artış kazancı ya da her ikisini birden elde etmek amacıyla elde tutmuş olduğu gayrimenkulleri yatırım amaçlı gayrimenkul olarak sınıflamaktadır. Yatırım amaçlı gayrimenkuller maliyet bedelinden birikmiş amortisman ve eğer varsa değer düşüklüğü düşülerek gösterilmektedir. Amortisman gideri ilgili varlığın faydalı ömrü üzerinden normal amortisman yöntemi kullanılarak hesaplanır.

### XIV. Kiralama işlemlerine ilişkin açıklamalar

#### Kiracı olarak yapılan işlemler

Finansal kiralama yoluyla alınan maddi duran varlıklar kiranın başlangıç tarihinde Banka'nın aktifinde bir varlık, pasifinde ise bir borç olarak kaydedilir. Bilançoda varlık ve borç olarak yer alan bu tutarın tespitinde, varlığın gerçeğe uygun değeri ile kira ödemelerinin bugünkü değerinden düşük olanı esas alınır. Kira ödemelerinde katlanılan doğrudan maliyetlerden finansal kiralama işlemiyle ilgili olan tutarlar, finansal kiralama yoluyla edinilen varlıkların maliyetine eklenerek aktifleştirilmektedir. Kira ödemeleri, kiralamadan doğan finansman maliyetlerini ve kiralamaya konu varlığın tutarının o döneme isabet eden kısmını içermektedir.

Finansal kiralama yoluyla edinilen sabit kıymetler faydalı ömürleri dikkate alınarak amortisman tabi tutulmakta ve geri kazanılabilir değerlerinde bir azalma tespit edildiğinde değer düşüklüğü karşılığı ayrılmaktadır.

Banka, faaliyet kiralama kapsamındaki anlaşmalara istinaden yaptığı kira ödemelerini kira süresi boyunca, eşit tutarlarda gider kaydetmektedir.

#### Kiraya veren olarak yapılan işlemler

Banka, katılım bankası olarak, finansal kiralama işlemlerinde kiraya veren olarak yer almaktadır. Banka finansal kiralamaya konu edilmiş varlıkları bilançoda net kiralama yatırımı tutarına eşit değerde bir alacak olarak göstermektedir. Finansal gelir net yatırım üzerinden sabit dönemsel getiri sağlayacak şekilde yansıtılır.

### XV. Karşılıklar ve koşullu yükümlülüklerle ilişkin açıklamalar

Karşılıklar ve koşullu yükümlülükler "Karşılıklar, Koşullu Borçlar ve Koşullu Varlıklara İlişkin Türkiye Muhasebe Standardı"na ("TMS 37") uygun olarak muhasebeleştirilmektedir.

## KUVEYT TÜRK KATILIM BANKASI ANONİM ŞİRKETİ 31 ARALIK 2014 TARİHİNDE SONA EREN HESAP DÖNEMİNÉ AİT KONSOLİDE OLMAYAN FİNANSAL TABLOLARA İLİŞKİN AÇIKLAMA VE DİPNOTLAR (Tutarlar aksi belirtilmedikçe Bin Türk Lirası (TL) olarak ifade edilmiştir.)

Karşılıklar bilanço tarihi itibarıyla mevcut bulunan ve geçmişten kaynaklanan yasal veya yapısal bir yükümlülüğün bulunması, yükümlülüğü yerine getirmek için ekonomik fayda sağlayan kaynakların çıkışının muhtemel olması ve yükümlülüğün tutarı konusunda güvenilir bir tahminin yapılabilirdiği durumlarda muhasebeleştirilmektedir.

Geçmiş dönemlerdeki olayların bir sonucu olarak ortaya çıkan yükümlülükler için "Dönemsellik ilkesi" uyarınca bu yükümlülüklerin ortaya çıktığı dönemde, gerçekleşme olasılığının yüksek olması durumunda ve tutarı güvenilir olarak tahmin edilebiliyorsa, karşılık ayrılmaktadır.

Tutarın yeterince güvenilir olarak ölçülemediği ve yükümlülüğün yerine getirilmesi için Banka'dan kaynak çıkmasının muhtemel olmadığı durumlarda söz konusu yükümlülük "Koşullu" olarak kabul edilmekte ve dipnotlarda açıklanmaktadır.

### XVI. Çalışanların haklarına ilişkin yükümlülüklerle ilişkin açıklamalar

#### a) Tanımlanmış fayda planları:

Banka, mevcut iş kanunu gereğince, en az bir yıl hizmet verdikten sonra emeklilik, yaşlılık veya malullük aylığı almak amacıyla, askerlik nedeniyle, kadının evlendiği tarihten itibaren bir yıl içerisinde kendi istemesi ile veya kanunda sayılan zorlayıcı sebeplerle işten ayrılan veya istifa ve kötü davranış dışındaki nedenlerle işine son verilen ve ölüm nedeni ile iş akdi sona eren personele belirli miktarda kıdem tazminatı ödemekle yükümlüdür.

Banka, "Çalışanlara Sağlanan Faydalara İlişkin Türkiye Muhasebe Standardı" ("TMS 19") hükümleri uyarınca bağımsız bir aktüer şirket tarafından hesaplanan yükümlülük tutarını ilişikteki finansal tablolarına yansıtmıştır. Banka, tüm aktüeryal kayıp ve kazançlarını, diğer kapsamlı gelir tablosu altında muhasebeleştirilmektedir.

Banka çalışanlarının üyesi buldukları vakıf, sandık ve benzeri kuruluşlar yoktur.

#### b) Tanımlanmış katkı planları:

Banka, çalışanları adına Sosyal Güvenlik Kurumu'na ("Kurum") yasa ile belirlenmiş tutarlarda katkı payı ödemek zorundadır. Banka'nın ödemekte olduğu katkı payı dışında, çalışanlarına veya Kurum'a yapmak zorunda olduğu başka bir ödeme mecburiyeti yoktur. Bu primler tahakkuk ettikleri dönemde personel giderlerine yansıtılmaktadır.

#### c) Çalışanlara sağlanan kısa vadeli faydalar:

"TMS 19" kapsamında "Çalışanlara kısa vadeli faydalar" olarak tanımlanan izin tazminatlarından doğan yükümlülükler hak kazanıldıkları dönemlerde tahakkuk edilir.

Banka yönetimi, Yönetim Kurulu tarafından onaylanmış yıl sonu bütçe hedeflerine ulaşabileceğinin öngörüldüğü durumlarda performans prim karşılığı hesaplamaktadır.

### XVII. Vergi uygulamalarına ilişkin açıklamalar

#### Cari vergi

Türkiye'de kurumlar vergisi oranı %20'dir. Bu oran, kurumların ticari kazancına vergi yasaları gereğince indirimi kabul edilmeyen giderlerin ilave edilmesi, vergi yasalarında yer alan istisna ve indirimlerin indirilmesi sonucu bulunacak vergi matrahına uygulanır. Kar dağıtılmadığı takdirde başkaca bir vergi ödenmemektedir. Vergi mevzuatı uyarınca üçer aylık dönemler itibarıyla oluşan matrahlar üzerinden %20 oranında geçici vergi hesaplanarak ödenmekte ve bu şekilde yıl içerisinde ödenen geçici vergiler, o yılın yıllık kurumlar vergisi beyannamesi üzerinden hesaplanan kurumlar vergisinden mahsup edilmektedir.

# KUVEYT TÜRK KATILIM BANKASI ANONİM ŞİRKETİ

## 31 ARALIK 2014 TARİHİNDE SONA EREN HESAP DÖNEMİNÉ AİT KONSOLİDE OLMAYAN FİNANSAL TABLOLARA İLİŞKİN AÇIKLAMA VE DİPNOTLAR

(Tutarlar aksi belirtilmedikçe Bin Türk Lirası (TL) olarak ifade edilmiştir.)

Türkiye'deki bir işyeri ya da daimi temsilcisi aracılığı ile gelir elde eden kurumlar ile Türkiye'de yerleşik kurumlara ödenen kar paylarından (temettüer) stopaj yapılmaz. 3 Şubat 2009 tarih ve 27130 sayılı Resmi Gazete'de yayımlanan 2009/14594 sayılı Bakanlar Kurulu Kararı ile 5520 Sayılı Kurumlar Vergisi Kanunu'nun 15 ve 30 uncu maddelerinde yer alan bazı tevkifat oranları yeniden belirlenmiştir. Bu bağlamda Türkiye'de bir işyeri ya da daimi temsilcisi aracılığı ile gelir elde eden dar mükellef kurumlar ile Türkiye'de yerleşik kurumlara yapılanlar dışındaki temettü ödemelerine uygulanan stopaj oranı %15'tir. Dar mükellef kurumlara ve gerçek kişilere yapılan kar dağıtımlarına ilişkin stopaj oranlarının uygulanmasında, ilgili Çifte Vergilendirmeyi Önleme Anlaşmalarında yer alan uygulamalar da göz önünde bulundurulur. Karın sermayeye ilavesi, kar dağıtımı sayılmaz ve stopaj uygulanmaz.

Kurumlar üçer aylık mali kârları üzerinden % 20 oranında geçici vergi hesaplar ve o dönemi izleyen ikinci ayın 14'üncü gününe kadar beyan edip 17'nci günü akşamına kadar öderler. Yıl içinde ödenen geçici vergi o yıla ait olup izleyen yıl verilecek kurumlar vergisi beyanamesi üzerinden hesaplanacak kurumlar vergisinden mahsup edilir. Mahsuba rağmen ödenmiş geçici vergi tutarı kalması durumunda bu tutar nakden iade alınabileceği gibi devlete karşı olan diğer mali borçlara da mahsup edilebilir.

En az iki yıl süre ile elde tutulan iştirak hisseleri ile gayrimenkullerin satışından doğan kârların % 75'i, Kurumlar Vergisi Kanunu'nda öngörüldüğü şekilde sermayeye eklenmesi veya 5 yıl süreyle pasifte özel bir fon hesabında tutulması şartı ile vergiden istisnadır.

Taşınmazların; kaynak kuruluşlarca, kira sertifikası ihracı amacıyla varlık kiralama şirketlerine satışı ile 21 Kasım 2012 tarihli ve 6361 sayılı Finansal Kiralama, Faktoring ve Finansman Şirketleri Kanunu kapsamında geri kiralama amacıyla ve sözleşme sonunda geri alınması şartıyla, finansal kiralama şirketlerine satışı ve varlık kiralama ile finansal kiralama şirketlerince taşınmazın devralındığı kuruma satışından doğan kazançlar için bu oran %100 olarak uygulanır ve bu taşınmazlar için en az iki tam yıl süreyle aktifte bulunma şartı aranmaz. Ancak söz konusu taşınmazların; kaynak kuruluş, kiracı veya sözleşmeden kaynaklanan yükümlülüklerin yerine getirilememesi hâli hariç olmak üzere, varlık kiralama veya finansal kiralama şirketi tarafından üçüncü kişi ve kurumlara satılması durumunda, bu taşınmazların kaynak kuruluşta veya kiracıdaki varlık kiralama veya finansal kiralama şirketine devirden önceki kayıtlı değeri ile anılan kurumlarda ayrılan toplam amortisman tutarı dikkate alınarak satışı gerçekleştiren kurum nezdinde vergilendirme yapılır.

Kurumlar vergisi, ilgili olduğu hesap dönemini takip eden dördüncü ayın yirmi beşinci günü akşamına kadar beyan edilmekte ve ilgili ayın sonuna kadar tek taksitte ödenmektedir.

Kurumlar Vergisi Kanunu'na göre beyanname üzerinde gösterilen mali zararlar 5 yılı aşmamak kaydıyla dönemin kurumlar vergisi matrahından indirilebilir. Ancak; mali zararın oluşması durumunda geçmiş yıllarda bu zararlar tutarı kadar karlar üzerinden ödenmiş vergilerin iade edilmesi uygulaması yoktur. Beyanlar ve ilgili muhasebe kayıtları vergi dairesince beş yıl içerisinde incelenebilmekte ve vergi hesapları kontrol edilebilmektedir.

Türkiye'de ödenecek vergiler konusunda vergi otoritesi ile mutabakat sağlamak gibi bir uygulama bulunmamaktadır.

### Ertelenmiş vergi

Banka, bir varlığın veya yükümlülüğün defter değeri ile vergi mevzuatı uyarınca belirlenen vergiye esas değeri arasında ortaya çıkan vergilendirilebilir geçici farklar için "Gelir Vergilerine İlişkin Türkiye Muhasebe Standardı" ("TMS 12") hükümlerince, sonraki dönemlerde indirilebilecek mali kar elde edilmesi mümkün görüldüğü müddetçe, genel kredi karşılıkları hariç indirilebilir geçici farklar üzerinden ertelenmiş vergi aktifi, bütün vergilendirilebilir geçici farklar üzerinden ise ertelenmiş vergi yükümlülüğü hesaplamıştır. Ertelenmiş vergi aktif ve yükümlülükleri netleştirilmek suretiyle finansal tablolara yansıtılmıştır. Doğrudan özkaynaklarda muhasebeleştirilen kalemlerin vergi etkileri de özkaynaklara yansıtılır.

### XVIII. Borçlanmalara ilişkin ilave açıklamalar

Toplanan fonlar dışında kalan borçlanmayı temsil eden araçlar, kayda alınmalarını izleyen dönemde iç verim oranı yöntemi ile iskonto edilmiş değerleri üzerinden izlenmektedir. Banka, söz konusu borçlanmayı temsil eden araçlar için riskten korunma teknikleri uygulamamaktadır.

## KUVEYT TÜRK KATILIM BANKASI ANONİM ŞİRKETİ 31 ARALIK 2014 TARİHİNDE SONA EREN HESAP DÖNEMİNÉ AİT KONSOLİDE OLMAYAN FİNANSAL TABLOLARA İLİŞKİN AÇIKLAMA VE DİPNOTLAR (Tutarlar aksi belirtilmedikçe Bin Türk Lirası (TL) olarak ifade edilmiştir.)

Banka'nın kendisinin ihraç ettiği, borçlanmayı temsil eden araçlar bulunmamaktadır.

Banka hisse senedine dönüştürülebilir tahvil ihraç etmemiştir.

### Kira Sertifikası (Sukuk) ihracı aracılığıyla borçlanma

Banka çeşitli yatırımcılardan fon toplamak amacıyla 31 Ekim 2011 tarihinde 350 Milyon ABD Doları tutarında 5 yıl vadeli yıllık kar payı oranı %5.875 olan Kira Sertifikası (Sukuk) ihraç etmiştir. Banka bu ihraç işlemi, bu işlem için özel olarak kurmuş olduğu ve bağlı ortaklığı olan KT Sukuk Varlık Kiralama A.Ş. (Dipnot Beşinci Bölüm I-i) aracılığıyla gerçekleştirmiştir. Bu ihraç kapsamında KT Sukuk Varlık Kiralama A.Ş. tarafından Kira Sertifikası yatırımcılarından toplanan 350 Milyon ABD Doları Banka'nın bazı gayrimenkulleri, bazı kredi alacaklarını ve bazı finansal kiralama alacaklarını KT Sukuk Varlık Kiralama A.Ş.'ye devretmesi karşılığında Banka'ya transfer edilmiştir. Bu işlem kapsamında Banka net defter değeri 61,195 TL olan gayrimenkullerini KT Sukuk Varlık Kiralama A.Ş.'ye piyasa fiyatı olan 248,734 TL (136,870 bin ABD Doları) bedelle satmış ve 5 yıl için 5. yıl sonunda bu gayrimenkullerin Banka'ya geri devir edilmesi opsiyonu ile geri kiralamıştır.

Bu işlem BDDK'nın B.02.1.BDK.-.06.00.00-045.01(3/8)-5397 sayılı ve 13 Mart 2012 tarihli yazısı doğrultusunda "TMS 17" kapsamında 'satış ve geri kiralama' işlemi olarak muhasebeleştirilmiştir. Bu muhasebeleştirme sonucunda yukarıda bahsedilen işlem öncesinde bilançodaki net defter değeri 61,195 TL olan gayrimenkullerin defter değerleri 248,734 TL'ye yükselmiştir. Devredilen gayrimenkullerin satış işleminden önceki net defter değeri olan 61,195 TL ile satış ve geri kiralama işlemi neticesinde 248,734 TL'ye yükselen net defter değeri arasındaki fark 187,539 TL kira süresi olan 5 yıl boyunca iç verim oranı yöntemiyle gelir tablosunda gelir olarak kaydedilmek üzere ertelenmiş gelir olarak bilançoda Diğer Yabancı Kaynaklar kalemi içine dahil edilmiştir. Cari dönemde bahsi geçen ertelenmiş gelirin 36,507 TL'si gelir tablosuna gelir olarak yansıtılmıştır (31 Aralık 2013-27,587 TL). Maddi duran varlıklar hesap kaleminde yer alan, devredilen gayrimenkuller üzerindeki yukarıda bahsedilen fark da aynı şekilde kira süresi boyunca "diğer giderler" hesap kalemi kullanılarak gelir tablosuna gider olarak yansıtılmaktadır.

Gayrimenkullerin Banka tarafından geri kiralınması sonucunda 5 yıl boyunca KT Sukuk Varlık Kiralama A.Ş.'ne altı aylık dönemler itibarıyla yapılacak ve toplamı 177,076 bin ABD Doları olan tutarın %5.875 kar payı oranı kullanılarak işlem tarihine indirgenmiş değeri olan 136,870 bin ABD Doları Banka tarafından Kiralama İşlemlerinden Borçlar kalemi içerisinde muhasebeleştirilmiştir.

İşlem kapsamında KT Sukuk Varlık Kiralama A.Ş. tarafından Banka'ya aktarılan 350 Milyon ABD Doları'ndan sat ve geri kiralama işlemi kapsamı dışında kalan tutar olan 213,130 bin ABD Doları bilançoda Alınan Krediler kalemi içerisinde muhasebeleştirilmiştir.

### XIX. İhraç edilen hisse senetlerine ilişkin açıklamalar

Banka'nın hisse senedi ihracı ile ilgili önemli tutarda işlem maliyetleri bulunmamaktadır.

### XX. Aval ve kabullere ilişkin açıklamalar

Aval ve kabuller, müşterilerin ödemeleri ile eşzamanlı olarak gerçekleştirilmekte ve olası borç ve taahhütler olarak bilanço dışı işlemlerde gösterilmektedir.

### XXI. Devlet teşviklerine ilişkin açıklamalar

Banka'nın almış olduğu devlet teşviki bulunmamaktadır.

# KUVEYT TÜRK KATILIM BANKASI ANONİM ŞİRKETİ

## 31 ARALIK 2014 TARİHİNDE SONA EREN HESAP DÖNEMİNÉ AİT KONSOLİDE OLMAYAN FİNANSAL TABLOLARA İLİŞKİN AÇIKLAMA VE DİPNOTLAR

(Tutarlar aksi belirtilmedikçe Bin Türk Lirası (TL) olarak ifade edilmiştir.)

### XXII. Raporlamanın bölümlenmeye göre yapılmasına ilişkin açıklamalar

Banka, Kurumsal ve Ticari Bankacılık; Bireysel Bankacılık; Uluslararası Bankacılık, Hazine ve Yatırım Bankacılığı olarak üç ayrı ana bölümler faaliyetlerini yürütmektedir. Her bir bölüm kendine mahsus ürünlerle hizmet vermekte olup faaliyet sonuçları bu bölümler bazında izlenmektedir.

Faaliyet bölümlerine göre raporlama, Dördüncü Bölüm XI. no'lu dipnotta sunulmuştur.

### XXIII. Diğer hususlara ilişkin açıklamalar

Banka'nın diğer hususlara ilişkin açıklaması bulunmamaktadır.

## DÖRDÜNCÜ BÖLÜM MALİ BÜNYEYE İLİŞKİN BİLGİLER

### I. Sermaye yeterliliği standart oranına ilişkin açıklama ve dipnotlar

Sermaye yeterliliği standart oranının hesaplanması, 28 Haziran 2012 tarih ve 28337 sayılı Resmi Gazete'de yayımlanmış olan "Bankaların Sermaye Yeterliliğinin Ölçülmesine ve Değerlendirilmesine İlişkin Yönetmelik (Yönetmelik)", "Kredi Riski Azaltım Tekniklerine İlişkin Tebliğ" ve "Menkul Kıymetleştirmeye İlişkin Risk Ağırlıklı Tutarların Hesaplanması Hakkında Tebliğ" ile 5 Eylül 2013 tarih ve 28756 sayılı Resmi Gazete'de yayımlanmış olan "Bankaların Özkaynaklarına İlişkin Yönetmelik" çerçevesinde yapılmaktadır.

Sermaye yeterliliği standart oranının hesaplanmasında hesap ve kayıt düzenine ilişkin mevzuata uygun olarak düzenlenen veriler kullanılır. Kullanılan veriler ilgili yönetmelik kapsamında "Alım Satım Hesapları" ve "Bankacılık Hesapları olarak kredi riski ve piyasa riski hesaplamasına tabi tutulur. Alım satım hesapları ("trading book"); Banka'nın alım ve satım işlemlerinde bulunmak amacıyla kısa vadeli olarak ve/veya alım ve satım fiyatları arasındaki beklenen ya da gerçekleşen fiyat farklılıklarından ya da diğer fiyat ve kur değişikliklerinden faydalanmak amacıyla ellerinde bulundurduğu finansal araçlar ve emtia ile söz konusu finansal araçlar ve emtia ile ilgili pozisyonlardan kaynaklanan risklerden korunma ya da bu riskleri azaltma amacıyla yapılan türev finansal araçlar ve spekülasyon amaçlı türev finansal araçların izlendiği bilanço içi ve dışı hesapları ve pozisyonları kapsamaktadır. Alım satım hesapları dışındaki hesaplar Bankacılık Hesapları ("banking book") olarak tanımlanmaktadır.

Bankacılık hesapları, varlıklar için Merkez Bankasından Alacaklar, Bankalardan Alacaklar, Kredi ve Alacaklar, Kiralama İşlemlerden Alacaklar ve Diğer Alacaklar; yükümlülüklerde ise; Toplanan Fonlar, İhraç Edilen Menkul Kıymetler, Kullanılan Krediler, Sermaye Benzeri Krediler, Diğer Borçlar kalemlerini kapsamaktadır. Türev ürünler ve satılmaya hazır finansal varlıklar Alım Satım Hesaplarında takip edilmektedir.

Sermaye yeterliliği standart oranının tespitinde kullanılan risk ölçüm yöntemleri risk ağırlıklı varlıkların ve gayri nakdi kredilerin ilgili mevzuattaki risk ağırlık oranlarına göre belirlenmesi ve yine ilgili mevzuat gereği piyasa riski ile operasyonel riskin hesaplanarak sermaye yeterliliği standart oranı hesaplamalarına dahil edilmesi şeklindedir. Kredi riski, risk ağırlıklı varlıkların ve gayrinakdi kredilerin ilgili mevzuattaki risk ağırlık oranlarına tabi tutulması ve risk azaltım tekniklerinin uygulanması ile hesaplanırken, piyasa riski için standart metod ve operasyonel risk için temel gösterge yöntemi kullanılmaktadır.

"Bankaların Sermaye Yeterliliğinin Ölçülmesine ve Değerlendirilmesine İlişkin Yönetmelik" esaslarına göre hesaplanan sermaye yeterliliği standart oranı %15.09 olarak gerçekleşmiştir (31 Aralık 2013-%14.24).

## KUVEYT TÜRK KATILIM BANKASI ANONİM ŞİRKETİ

### 31 ARALIK 2014 TARİHİNDE SONA EREN HESAP DÖNEMİNÉ AİT KONSOLİDE OLMAYAN FİNANSAL TABLOLARA İLİŞKİN AÇIKLAMA VE DİPNOTLAR

(Tutarlar aksi belirtilmedikçe Bin Türk Lirası (TL) olarak ifade edilmiştir.)

Sermaye yeterliliği standart oranına ilişkin bilgiler:

| Cari Dönem (*)  | Risk Ağırlıkları |     |                  |                  |                  |                   |               |                |              |
|---|------------------|-----|------------------|------------------|------------------|-------------------|---------------|----------------|--------------|
|   | %0               | %10 | %20              | %50              | %75              | %100              | %150          | %200           | %250         |
| <b>Kredi Riskine Esas Tutar</b>   | -                | -   | 308,313          | 4,734,088        | 2,765,218        | 11,797,797        | 129,443       | 210,198        | 10,065       |
| <b>Risk Sınıfları</b>   | <b>7,129,750</b> | -   | <b>1,541,567</b> | <b>9,468,175</b> | <b>3,686,958</b> | <b>11,797,797</b> | <b>86,295</b> | <b>105,099</b> | <b>4,026</b> |
| Merkezi yönetimlerden veya merkez bankalarından şarta bağlı olan ve olmayan alacaklar       | 4,582,025        | -   | -                | 7                | -                | -                 | -             | -              | -            |
| Bölgesel yönetimlerden veya yerel yönetimlerden şarta bağlı olan ve olmayan alacaklar       | -                | -   | -                | -                | -                | -                 | -             | -              | -            |
| İdari Birimlerden ve Ticari Olmayan Girişimlerden şarta bağlı olan ve olmayan alacaklar     | -                | -   | -                | -                | -                | -                 | -             | -              | -            |
| Çok taraflı kalkınma bankalarından şarta bağlı olan ve olmayan alacaklar                    | -                | -   | -                | -                | -                | -                 | -             | -              | -            |
| Uluslararası teşkilatlardan şarta bağlı olan ve olmayan alacaklar                           | -                | -   | -                | -                | -                | -                 | -             | -              | -            |
| Bankalar ve aracı kurumlardan şarta bağlı olan ve olmayan alacaklar                         | 42,160           | -   | 1,458,485        | 1,676,210        | -                | 448,404           | -             | -              | -            |
| Şarta bağlı olan ve olmayan kurumsal alacaklar  | 301,845          | -   | -                | -                | -                | 8,785,997         | -             | -              | -            |
| Şarta bağlı olan ve olmayan perakende alacaklar   | 123,163          | -   | -                | -                | 3,686,958        | 4,743             | -             | -              | -            |
| Şarta bağlı olan ve olmayan gayrimenkul ipotegiyle teminatlandırılmış alacaklar             | 32,250           | -   | -                | 7,781,138        | -                | 1,410,080         | -             | -              | -            |
| Tahsili gecikmiş alacaklar  | 8                | -   | -                | 10,820           | -                | 20,849            | -             | -              | -            |
| Kurulca riski yüksek olarak belirlenen alacaklar  | 154              | -   | -                | -                | -                | -                 | 86,295        | 105,099        | 4,026        |
| İpotek teminatlolu menkul kıymetler   | -                | -   | -                | -                | -                | -                 | -             | -              | -            |
| Menkul kıymetleştirme pozisyonları  | -                | -   | -                | -                | -                | -                 | -             | -              | -            |
| Bankalar ve aracı kurumlardan olan kısa vadeli alacaklar ile kısa vadeli kurumsal alacaklar | -                | -   | -                | -                | -                | -                 | -             | -              | -            |
| Kolektif yatırım kuruluşu niteliğindeki yatırımlar  | -                | -   | -                | -                | -                | -                 | -             | -              | -            |
| Diğer alacaklar   | 2,048,145        | -   | 83,082           | -                | -                | 1,127,724         | -             | -              | -            |

(\*) Banka menkul kıymetleştirme yapmadığından %1250 risk ağırlığı yukardaki tablolarda gösterilmemiştir.

# KUVEYT TÜRK KATILIM BANKASI ANONİM ŞİRKETİ

## 31 ARALIK 2014 TARİHİNDE SONA EREN HESAP DÖNEMİNÉ AİT KONSOLİDE OLMAYAN FİNANSAL TABLOLARA İLİŞKİN AÇIKLAMA VE DİPNOTLAR

(Tutarlar aksi belirtilmedikçe Bin Türk Lirası (TL) olarak ifade edilmiştir.)

| Önceki Dönem (*)  | Risk Ağırlıkları |          |                  |                  |                  |                   |                |               |               |
|---|------------------|----------|------------------|------------------|------------------|-------------------|----------------|---------------|---------------|
|   | %0               | %10      | %20              | %50              | %75              | %100              | %150           | %200          | %250          |
| <b>Kredi Riskine Esas Tutar</b>   | -                | -        | 288,497          | 3,255,024        | 2,528,361        | 10,532,501        | 181,986        | 105,642       | 37,368        |
| <b>Risk Sınıfları</b>   | <b>4,993,804</b> | <b>-</b> | <b>1,442,483</b> | <b>6,510,048</b> | <b>3,371,148</b> | <b>10,532,501</b> | <b>121,324</b> | <b>52,821</b> | <b>14,947</b> |
| Merkezi yönetimlerden veya merkez bankalarından şarta bağlı olan ve olmayan alacaklar       | 3,228,145        | -        | -                | -                | -                | -                 | -              | -             | -             |
| Bölgesel yönetimlerden veya yerel yönetimlerden şarta bağlı olan ve olmayan alacaklar       | -                | -        | -                | -                | -                | -                 | -              | -             | -             |
| İdari Birimlerden ve Ticari Olmayan Girişimlerden şarta bağlı olan ve olmayan alacaklar     | -                | -        | -                | -                | -                | -                 | -              | -             | -             |
| Çok taraflı kalkınma bankalarından şarta bağlı olan ve olmayan alacaklar                    | -                | -        | -                | -                | -                | -                 | -              | -             | -             |
| Uluslararası teşkilatlardan şarta bağlı olan ve olmayan alacaklar                           | -                | -        | -                | -                | -                | -                 | -              | -             | -             |
| Bankalar ve aracı kurumlardan şarta bağlı olan ve olmayan alacaklar                         | 41,649           | -        | 1,442,482        | 1,032,671        | -                | 625,689           | -              | -             | -             |
| Şarta bağlı olan ve olmayan kurumsal alacaklar  | 312,784          | -        | -                | -                | -                | 7,996,754         | -              | -             | -             |
| Şarta bağlı olan ve olmayan perakende alacaklar   | 144,708          | -        | -                | -                | 3,371,148        | 14,412            | -              | -             | -             |
| Şarta bağlı olan ve olmayan gayrimenkul ipotegiyle teminatlandırılmış alacaklar             | 45,172           | -        | -                | 5,469,600        | -                | 907,099           | -              | -             | -             |
| Tahsil gecikmiş alacaklar   | 24               | -        | -                | 7,777            | -                | 14,815            | -              | -             | -             |
| Kurulca riski yüksek olarak belirlenen alacaklar  | 211              | -        | -                | -                | -                | -                 | 121,324        | 52,821        | 14,947        |
| İpotek teminatlı menkul kıymetler   | -                | -        | -                | -                | -                | -                 | -              | -             | -             |
| Menkul kıymetleştirme pozisyonları  | -                | -        | -                | -                | -                | -                 | -              | -             | -             |
| Bankalar ve aracı kurumlardan olan kısa vadeli alacaklar ile kısa vadeli kurumsal alacaklar | -                | -        | -                | -                | -                | -                 | -              | -             | -             |
| Kolektif yatırım kuruluşu niteliğindeki yatırımlar  | -                | -        | -                | -                | -                | -                 | -              | -             | -             |
| Diğer alacaklar   | 1,221,111        | -        | 1                | -                | -                | 973,732           | -              | -             | -             |

(\*) Banka menkul kıymetleştirme yapmadığından %1250 risk ağırlığı yukardaki tablolarda gösterilmemiştir.

### Sermaye yeterliliği standart oranına ilişkin özet bilgi:

|   | Cari dönem   | Önceki dönem |
|---|--------------|--------------|
| Kredi Riski İçin Gerekli Sermaye Yükümlülüğü (Kredi Riskine Esas Tutar*0.08) (KRSY) | 1,596,410    | 1,354,350    |
| Piyasa Riski İçin Gerekli Sermaye Yükümlülüğü (PRSY)                                | 61,290       | 33,767       |
| Operasyonel Risk İçin Gerekli Sermaye Yükümlülüğü (ORSY)                            | 147,418      | 116,665      |
| Özkaynak  | 3,404,564    | 2,678,763    |
| <b>Özkaynak/((KRSY+PRSY+ORSY)*12.5*100)</b>   | <b>15.09</b> | <b>14.24</b> |
| <b>Ana Sermaye/((KRSY+PRSY+ORSY)*12.5*100)</b>                                      | <b>12.68</b> | -            |
| <b>Çekirdek Sermaye/((KRSY+PRSY+ORSY)*12.5*100)</b>                                 | <b>13.10</b> | -            |

# KUVEYT TÜRK KATILIM BANKASI ANONİM ŞİRKETİ

## 31 ARALIK 2014 TARİHİNDE SONA EREN HESAP DÖNEMİNÉ AİT KONSOLİDE OLMAYAN FİNANSAL TABLOLARA İLİŞKİN AÇIKLAMA VE DİPNOTLAR

(Tutarlar aksi belirtilmedikçe Bin Türk Lirası (TL) olarak ifade edilmiştir.)

Özkaynak kalemlerine ilişkin bilgiler :

|  | Cari Dönem       |
|--|------------------|
| <b>ÇEKİRDEK SERMAYE</b>  | <b>2,956,338</b> |
| Bankanın tasfiyesi halinde alacak hakkı açısından diğer tüm alacaklardan sonra gelen ödenmiş sermaye   | 2,287,005        |
| Hisse senedi ihraç primleri  | 23,250           |
| Hisse senedi iptal kârları   | -                |
| Yedek akçeler  | 286,820          |
| Türkiye Muhasebe Standartları (TMS) uyarınca özkaynaklara yansıtılan kazançlar   | 72,783           |
| Kâr  | 370,450          |
| Net Dönem Kârı   | 370,450          |
| Geçmiş Yıllar Kârı   | -                |
| Muhtemel riskler için ayrılan serbest karşılıklar  | -                |
| İştirakler, bağlı ortaklıklar ve birlikte kontrol edilen ortaklıklardan bedelsiz olarak edinilen ve dönem kârı içerisinde muhasebeleştirilmeyen hisseler   | -                |
| <b>İndirimler Öncesi Çekirdek Sermaye</b>  | <b>3,040,308</b> |
| <b>Çekirdek Sermayeden Yapılacak İndirimler</b>  |                  |
| Net dönem zararı ile geçmiş yıllar zarar toplamının yedek akçelerle karşılanamayan kısmı ile TMS uyarınca özkaynaklara yansıtılan kayıplar(-)  | 17,437           |
| Faaliyet kiralama ve geliştirme maliyetleri (-)  | 42,476           |
| Şerefiye veya diğer maddi olmayan duran varlıklar ve bunlara ilişkin ertelenmiş vergi yükümlülükleri (-)   | 14,054           |
| Net ertelenmiş vergi varlığı/vergi borcu (-)   | 10,003           |
| Kanunun 56 ncı maddesinin dördüncü fıkrasına aykırı olarak edinilen paylar (-)   | -                |
| Bankanın kendi çekirdek sermayesine yapmış olduğu doğrudan veya dolaylı yatırımlar (-)   | -                |
| Ortaklık paylarının %10 veya daha azına sahip olunan ve konsolide edilmeyen bankalar ve finansal kuruluşların özkaynak unsurlarına yapılan yatırımların net uzun pozisyonları toplamının, bankanın çekirdek sermayesinin %10'unu aşan kısmı (-)                                | -                |
| Ortaklık paylarının %10'dan daha fazlasına sahip olunan ve konsolide edilmeyen bankalar ve finansal kuruluşların çekirdek sermaye unsurlarına yapılan yatırımların net uzun pozisyonlarının çekirdek sermayenin %10'unu aşan kısmı (-)   | -                |
| İpotek hizmeti sunma haklarının çekirdek sermayenin %10'unu aşan kısmı (-)   | -                |
| Geçici farklara dayanan ertelenmiş vergi varlıklarının çekirdek sermayenin %10'unu aşan kısmı (-)  | -                |
| Bankaların Özkaynakları İlişkin Yönetmeliğin Geçici 2 nci maddesinin ikinci fıkrası uyarınca çekirdek sermayenin %15'ini aşan tutarlar (-)   | -                |
| Ortaklık paylarının %10'dan daha fazlasına sahip olunan ve konsolide edilmeyen bankalar ve finansal kuruluşların çekirdek sermaye unsurlarına yapılan yatırımların net uzun pozisyonlarından kaynaklanan aşım tutarı (-)   | -                |
| İpotek hizmeti sunma haklarından kaynaklanan aşım tutarı (-)   | -                |
| Geçici farklara dayanan ertelenmiş vergi varlıklarından kaynaklanan aşım tutarı (-)  | -                |
| Kurulca belirlenecek diğer kalemler (-)  | -                |
| Yeterli ilave ana sermaye veya katkı sermaye bulunmaması halinde çekirdek sermayeden indirim yapılacak tutar (-)   | -                |
| <b>Çekirdek Sermayeden Yapılan İndirimler Toplamı</b>  | <b>83,970</b>    |
| <b>Çekirdek Sermaye Toplamı</b>  | <b>2,956,338</b> |
| <b>İLAVE ANA SERMAYE</b>   |                  |
| Çekirdek sermayeye dahil edilmeyen imtiyazlı paylara tekabül eden sermaye ve bunlara ilişkin ihraç primleri  | -                |
| Kurumca uygun görülen borçlanma araçları ve bunlara ilişkin ihraç primleri (1.1.2014 tarihi sonrası ihraç edilenler/temin edilenler)   | -                |
| Kurumca uygun görülen borçlanma araçları ve bunlara ilişkin ihraç primleri (1.1.2014 tarihi öncesi ihraç edilenler)  | -                |
| <b>İndirimler Öncesi İlave Ana Sermaye</b>   | <b>-</b>         |
| <b>İlave Ana Sermayeden Yapılacak İndirimler</b>   |                  |
| Bankanın kendi ilave ana sermayesine yapmış olduğu doğrudan veya dolaylı yatırımlar (-)  | -                |
| Ortaklık paylarının %10 veya daha azına sahip olunan ve konsolide edilmeyen bankalar ve finansal kuruluşların özkaynak unsurlarına yapılan yatırımların net uzun pozisyonları toplamının, bankanın çekirdek sermayesinin %10'unu aşan kısmı (-)                                | -                |
| Ortaklık paylarının %10 veya daha fazlasına sahip olunan ve konsolide edilmeyen bankalar ve finansal kuruluşların ilave ana sermaye ile katkı sermaye unsurlarına yapılan yatırımların net uzun pozisyonları toplamının, bankanın çekirdek sermayesinin %10'unu aşan kısmı (-) | -                |
| Kurulca belirlenecek diğer kalemler (-)  | -                |
| Yeterli katkı sermaye bulunmaması halinde ilave ana sermayeden indirim yapılacak tutar (-)   | -                |
| <b>İlave ana sermayeden yapılan indirimler toplamı</b>   | <b>-</b>         |
| <b>İlave Ana Sermaye Toplamı</b>   | <b>-</b>         |
| <b>Ana Sermayeden Yapılacak İndirimler</b>   | <b>96,224</b>    |
| Şerefiye veya diğer maddi olmayan duran varlıklar ve bunlara ilişkin ertelenmiş vergi yükümlülüklerinin Bankaların Özkaynakları İlişkin Yönetmeliğin Geçici 2 nci maddesinin birinci fıkrası uyarınca çekirdek sermayeden indirilmeyen kısmı (-)                               | 56,211           |
| Net ertelenmiş vergi varlığı/vergi borcunun Bankaların Özkaynaklarına İlişkin Yönetmeliğin Geçici 2 nci maddesinin birinci fıkrası uyarınca çekirdek sermayeden indirilmeyen kısmı (-)   | 40,013           |
| <b>Ana Sermaye Toplamı</b>   | <b>2,860,114</b> |

(\*) 17,437 TL tutarındaki cari dönem içerisinde oluşan net kıdem tazminatı yükümlülüğü değerlendirilerek aktüeryal kayıp tutarını içermektedir.

# KUVEYT TÜRK KATILIM BANKASI ANONİM ŞİRKETİ

## 31 ARALIK 2014 TARİHİNDE SONA EREN HESAP DÖNEMİNÉ AİT KONSOLİDE OLMAYAN FİNANSAL TABLOLARA İLİŞKİN AÇIKLAMA VE DİPNOTLAR

(Tutarlar aksi belirtilmedikçe Bin Türk Lirası (TL) olarak ifade edilmiştir.)

|   | Cari Dönem       |
|---|------------------|
| <b>KATKI SERMAYE</b>  | <b>563,835</b>   |
| Kurumca uygun görülen borçlanma araçları ve bunlara ilişkin ihraç primleri (1.1.2014 tarihi sonrası ihraç edilen/temin edilenler)   | -                |
| Kurumca uygun görülen borçlanma araçları ve bunlara ilişkin ihraç primleri (1.1.2014 tarihi öncesi ihraç edilenler temin edilenler)   | 384,909          |
| Bankanın sermaye artırımlarında kullanılması hissedarlarca taahhüt edilen bankaya rehnedilmiş kaynaklar   | -                |
| Genel Karşılıklar   | 178,926          |
| <b>İndirimler Öncesi Katkı Sermaye</b>  | <b>563,835</b>   |
| <b>Katkı Sermayeden Yapılacak İndirimler</b>  |                  |
| Bankanın kendi katkı sermayesine yapmış olduğu doğrudan veya dolaylı yatırımlar (-)   | -                |
| Ortaklık paylarının %10 veya daha azına sahip olunan ve konsolide edilmeyen bankalar ve finansal kuruluşların özkaynak unsurlarına yapılan yatırımların net uzun pozisyonları toplamının, bankanın çekirdek sermayesinin %10'unu aşan kısmı (-)   | -                |
| Ortaklık paylarının %10 veya daha fazlasına sahip olunan ve konsolide edilmeyen bankalar ve finansal kuruluşların ilave ana sermaye ile katkı sermaye unsurlarına yapılan yatırımların net uzun pozisyonları toplamının, bankanın çekirdek sermayesinin %10'unu aşan kısmı(-)   | -                |
| Kurulca belirlenecek diğer kalemler (-)   | -                |
| <b>Katkı Sermayeden Yapılan İndirimler Toplamı</b>  | <b>-</b>         |
| <b>Katkı Sermaye Toplamı</b>  | <b>563,835</b>   |
| <b>SERMAYE</b>  | <b>3,423,949</b> |
| Kanunun 50 ve 51 inci maddeleri hükümlerine aykırı olarak kullanılan krediler (-)   | -                |
| Kanunun 57 nci maddesinin birinci fıkrasındaki sınırı aşan tutarlar ile bankaların alacaklarından dolayı edinmek zorunda kaldıkları ve aynı madde uyarınca elden çıkarmaları gereken emtia ve gayrimenkullerden edinim tarihinden itibaren beş yıl geçmesine rağmen elden çıkarılmayanların net defter değerleri(-)   | 3,495            |
| Yurt dışında kurulu olanlar da dahil olmak üzere, bankalara, finansal kuruluşlara veya bankanın nitelikli pay sahiplerine kullanılan krediler veya bunlarca ihraç edilen borçlanma araçlarına yapılan yatırımlar(-)   | -                |
| Bankaların Sermaye Yeterliliğinin Ölçülmesine ve Değerlendirilmesine İlişkin Yönetmeliğin 20 nci maddesinin ikinci fıkrasına istinaden özkaynaklardan düşülecek tutar (-)   | -                |
| Kurulca belirlenecek diğer hesaplar (-)   | 15,890           |
| Ortaklık paylarının yüzde %10 veya daha azına sahip olunan ve konsolide edilmeyen bankalar ve finansal kuruluşların özkaynak unsurlarına yapılan yatırımların net uzun pozisyonları toplamının, bankanın çekirdek sermayesinin yüzde onunu aşan kısmının, Bankaların Özkaynaklarına İlişkin Yönetmeliğin Geçici 2 nci maddesinin birinci fıkrası uyarınca çekirdek sermayeden, ilave ana sermayeden ve katkı sermayeden indirilmeyen kısmı (-)  | -                |
| Ortaklık paylarının %10'dan daha fazlasına sahip olunan ve konsolide edilmeyen bankalar ve finansal kuruluşların doğrudan ya da dolaylı olarak ilave ana sermaye ve katkı sermaye unsurlarına yapılan yatırımların net uzun pozisyonlarının toplam tutarının Bankaların Özkaynaklarına İlişkin Yönetmeliğin Geçici 2 nci maddesinin birinci fıkrası uyarınca, ilave ana sermayeden ve katkı sermayeden indirilmeyen kısmı (-)   | -                |
| Ortaklık paylarının %10'dan daha fazlasına sahip olunan ve konsolide edilmeyen bankalar ve finansal kuruluşların çekirdek sermaye unsurlarına yapılan yatırımların net uzun pozisyonlarının, geçici farklara dayanan ertelenmiş vergi varlıklarının ve ipotek hizmeti sunma haklarının Bankaların Özkaynaklarına İlişkin Yönetmeliğin Geçici 2 nci maddesinin ikinci fıkrasının (1) ve (2) nci alt bentleri uyarınca çekirdek sermayeden indirilecek tutarlarının, Yönetmeliğin Geçici 2 nci maddesinin birinci fıkrası uyarınca çekirdek sermayeden indirilmeyen kısmı (-) | -                |
| <b>ÖZKAYNAK</b>   | <b>3,404,564</b> |
| <b>Uygulanacak İndirim Esaslarında Aşım Tutarının Altında Kalan Tutarlar</b>  |                  |
| Ortaklık paylarının %10 veya daha azına sahip olunan ve konsolide edilmeyen bankalar ve finansal kuruluşların özkaynak unsurlarına yapılan yatırımların net uzun pozisyonlarından kaynaklanan tutar   | -                |
| Ortaklık paylarının %10'dan daha fazlasına sahip olunan ve konsolide edilmeyen bankalar ve finansal kuruluşların çekirdek sermaye unsurlarına yapılan yatırımların net uzun pozisyonlarından kaynaklanan tutar  | -                |
| İpotek hizmeti sunma haklarından kaynaklanan tutar  | -                |
| Geçici farklara dayanan ertelenmiş vergi varlıklarından kaynaklanan tutar   | -                |

# KUVEYT TÜRK KATILIM BANKASI ANONİM ŞİRKETİ

## 31 ARALIK 2014 TARİHİNDE SONA EREN HESAP DÖNEMİNÉ AİT KONSOLİDE OLMAYAN FİNANSAL TABLOLARA İLİŞKİN AÇIKLAMA VE DİPNOTLAR

(Tutarlar aksi belirtilmedikçe Bin Türk Lirası (TL) olarak ifade edilmiştir.)

Özkaynak kalemlerine ilişkin bilgiler :

|  | Önceki dönem     |
|--|------------------|
| <b>ANA SERMAYE</b>   |                  |
| Ödenmiş Sermaye  | 1,700,000        |
| Nominal sermaye  | 2,060,000        |
| Sermaye taahhütleri (-)  | 360,000          |
| Ödenmiş Sermayeye İlişkin Enflasyona Göre Düzeltme Farkı   | -                |
| Hisse senedi ihraç primleri  | 23,250           |
| Hisse senedi iptal karları   | -                |
| Yedek akçeler (*)  | 252,306          |
| Yedek Akçeler Enflasyona Göre Düzeltme Farkı   | -                |
| Kar  | 300,343          |
| Net dönem karı   | 300,343          |
| Geçmiş yıllar karı   | -                |
| Muhtemel riskler için a. serb. karşılıkların ana sermayenin %25'ine kadar olan kısmı   | -                |
| İştirak ve bağlı ortaklık hisseleri ile gayrim. satış kazançları   | 24,125           |
| Birincil sermaye benzeri borçlar   | -                |
| Zararın yedek akçelerle karşılanamayan kısmı (-)   | -                |
| Net dönem zararı   | -                |
| Geçmiş yıllar zararı   | -                |
| Faaliyet Kiralaması Geliştirme Maliyetleri (-)   | 38,046           |
| Maddi olmayan duran varlıklar (-)  | 55,698           |
| Ana sermayenin %10'unu aşan ertelenmiş vergi varlığı tutarı (-)  | -                |
| Kanununun 56 ncı maddesinin üçüncü fıkrasındaki aşım tutarı (-)  | -                |
| <b>Ana sermaye toplamı</b>   | <b>2,206,280</b> |
| <b>KATKI SERMAYE</b>   |                  |
| Genel karşılıklar  | 126,414          |
| Menkuller yeniden değerlendirme değer artışı tutarının %45'i   | -                |
| Gayrimenkuller yeniden değerlendirme değer artışı tutarının %45'i  | -                |
| İştirakler, bağlı ortaklıklar ve birlikte kontrol edilen ortaklıklardan bedelsiz olarak edinilen ve dönem karı içerisinde muhasebeleştirilmeyen hisseler   | -                |
| Birincil sermaye benzeri borçların ana sermaye hesaplamasında dikkate alınmayan kısmı  | -                |
| İkincil sermaye benzeri borçlar  | 350,741          |
| Satılmaya Hazır Menkul Değerler ile İştirak ve Bağlı Ortaklıklara İlişkin Değer Artışı Tutarının %45'i   | 911              |
| Sermaye Yedeklerinin, Kâr Yedeklerinin ve Geçmiş Yıllar K/Z'nin Enflasyona Göre Düzeltme Farkları (Yedek Akçelerin Enflasyona Göre Düzeltme Farkı hariç)   | -                |
| <b>Katkı sermaye toplamı</b>   | <b>478,066</b>   |
| <b>SERMAYE</b>   | <b>2,684,346</b> |
| <b>SERMAYEDEN İNDİRİLEN DEĞERLER</b>   | <b>5,583</b>     |
| Sermayesinin Yüzde On ve Daha Fazlasına Sahip Olunan Bankalar ile Finansal Kuruluşlardan (Yurt İçi, Yurt Dışı) Konsolide Edilmeyenlerdeki Ortaklık Payları   | -                |
| Sermayesinin Yüzde Onundan Azına Sahip Olunan Bankalar ile Finansal Kuruluşlardaki (Yurt İçi, Yurt Dışı) Bankanın Ana Sermaye ve Katkı Sermaye Toplamının Yüzde On ve Daha Fazlasını Aşan Tutardaki Ortaklık Payları Toplamı   | -                |
| Bankalara, Finansal Kuruluşlara (Yurt İçi, Yurt Dışı) veya Nitelikli Pay Sahiplerine Kullanılan İkincil Sermaye Benzeri Borç Niteliğini Haiz Krediler ile Bunlardan Satın Alınan Birincil veya İkincil Sermaye Benzeri Borç Niteliğini Haiz Borçlanma Araçları   | -                |
| Kanununun 50 ve 51 inci Maddeleri Hükümlerine Aykırı Olarak Kullanılan Krediler  | -                |
| Bankaların, Gayrimenkullerinin Net Defter Değerleri Toplamının Özkaynaklarının Yüzde Ellisini Aşan Kısmı İle Alacaklarından Dolayı Edinmek Zorunda Kaldıkları Ve Kanununun 57 nci Maddesi Uyarınca Elden Çıkarılması Gereken Emtia Ve Gayrimenkullerden Edinim Tarihinden İtibaren Beş Yıl Geçmesine Rağmen Elden Çıkarılmayanların Net Defter Değerleri | 2,431            |
| Özkaynaktan Düşülmesi Tercih Edilen Menkul Kıymetleştirme Pozisyonları   | -                |
| Diğer  | 3,152            |
| <b>TOPLAM ÖZKAYNAK</b>   | <b>2,678,763</b> |

# KUVEYT TÜRK KATILIM BANKASI ANONİM ŞİRKETİ

## 31 ARALIK 2014 TARİHİNDE SONA EREN HESAP DÖNEMİNÉ AİT KONSOLİDE OLMAYAN FİNANSAL TABLOLARA İLİŞKİN AÇIKLAMA VE DİPNOTLAR

(Tutarlar aksi belirtilmedikçe Bin Türk Lirası (TL) olarak ifade edilmiştir.)

İçsel sermaye gereksiniminin cari ve gelecek faaliyetler açısından yeterliliğinin değerlendirilmesi amacıyla uygulanan yaklaşımlar

Maruz kalınan veya kalınabileceği çeşitli riskleri karşılamak için yeterli seviyede sermayenin, çeşitleri, bileşenleri ve dağılımının sürekli olarak değerlendirilmesi ve idamesi için içsel değerlendirme süreci tesis edilmiştir. İçsel sermaye gereksiniminin değerlendirilme sürecinin nihai amacı, yasal sermaye yükümlülüğü hesaplamalarına dahil olan ve olmayan tüm riskleri bankanın göstermiş olduğu faaliyetler çerçevesinde tanımlayıp bunları değerlendirerek, bu riskleri karşılayacak ölçüde yeterli sermayenin bulundurulmasını ve risk yönetimi tekniklerinin uygulanmasını temin etmektir. Bu değerlendirme süreci, Banka'nın büyüme stratejisi, aktif-pasif yapısı, fonlama kaynakları, likitide durumu, yabancı para pozisyonu, ekonominin değişkenlerinden fiyat ve piyasa dalgalanmalarının sermayede yaratabileceği etkileri de göz önünde bulundurularak, ortaya çıkan sonuçlar Banka'nın risk profiline ve risk iştahına uygun olarak söz konusu sermaye yeterliliğinin belirlenen düzeyde sürdürülmesini sağlamayı amaçlamaktadır.

Bu kapsamda Banka'nın sermaye yapısı faaliyetler ve maruz kalınan riskler çerçevesinde gözden geçirilmiş ve geleceğe yönelik Banka hedef ve stratejileri doğrultusunda ortaya çıkması muhtemel içsel sermaye gereksinimi değerlendirilmiştir. Bu değerlendirme, piyasa, kredi ve operasyonel risklerin yanı sıra bankacılık hesaplarından kaynaklanan faiz oranı riski, yoğunlaşma riski, likidite riski, itibar riski, artık risk, ülke riski ve stratejik riski de içermektedir. Sermaye gereksinimi içsel değerlendirme, gelişen bir süreç olarak değerlendirilmekte ve gelecek dönem için gelişim alanları belirlenerek planlar oluşturulmaktadır.

### II. Kredi riskine ilişkin açıklamalar

Kredi riski Banka'nın ilişki içinde bulunduğu karşı tarafın, Banka ile yaptığı sözleşme gereklerine uymayarak yükümlülüğünü kısmen veya tamamen zamanında yerine getirememesinden oluşabilecek risk ve zararları ifade eder.

Kredi riski açısından, borçlu veya borçlular grubu risk sınırlamasına tabi tutulmaktadır. Bir sektörde yer alan firmalara kullanılan kredilerin toplam kredilere oranının üst limiti yıllık olarak Yönetim Kurulu tarafından belirlenir ve gerekli durumlarda güncellenir.

Bankanın Türkiye dışında maruz kaldığı kredi riski ülke ve bölge bazında, Yönetim kurulu tarafından belirlenen limitler dahilinde takip edilmektedir. Bu kapsamda Banka'nın yabancı ülke veya bölgede aldığı riskin toplamı, yurtdışında mukim bankalar ve/veya bunların Türkiye şubeleri üzerinde alınan kredi riskinin toplamı, yabancı ülkede yerleşik veya yabancı uyruklu kişilere kullanılmış kredilerin risk toplamı, Türkiye'de yerleşik ancak ana hissedar veya hissedarları başka bir ülkede yerleşik olan ve bu ortakların kefalet ve garanti verdiği kurumsal müşteriler ve/veya bankalar üzerinden alınan risk toplamı ve gerekli görülen durumlarda Banka'nın Türkiye'de aldığı riskin toplamı takip edilmektedir.

Hazine işlemlerinden ve müşteri bazlı ticari işlemlerden kaynaklanan risk ve limitler günlük olarak takip edilmektedir. Ayrıca muhabir bankaların derecelerine göre tahsis edilen limitleri ile Banka'nın özkaynakları dahilinde alabileceği maksimum riskin kontrolü de günlük olarak yapılmaktadır. Günlük olarak yapılan işlemlerle ilgili olarak risk limitleri belirlenmekte, bilanço dışı işlemlerle ilgili olarak risk yoğunluğu takip edilmektedir.

Bankalarca Kredilerin ve Diğer Alacakların Niteliklerinin Belirlenmesi ve Bunlar İçin Ayrılacak Karşılıklara İlişkin Usul ve Esaslar Hakkında Yönetmelikte öngörüldüğü şekilde kredi ve diğer alacakların borçlularının kredi değerlilikleri düzenli aralıklarla izlenmekte, olası geri ödeme problemlerinin erken teşhis edilmesi durumunda kredi limitleri yeniden belirlenmekte ve ek teminat alınmakta, bu sayede banka kaybının önlenmesi amaçlanmaktadır. Açılan krediler için alınan hesap durumu belgeleri ilgili mevzuatta öngörüldüğü şekilde alınmaktadır. Teminatlar ilgili mevzuat çerçevesinde, kredinin niteliği ve şirketin mali yapısı göz önünde bulundurularak kredi komitesince alınan tahsis kararına istinaden alınmaktadır.

Bankalarca Kredilerin ve Diğer Alacakların Niteliklerinin Belirlenmesi ve Bunlar İçin Ayrılacak Karşılıklara İlişkin Usul ve Esaslar Hakkında Yönetmelikte belirtilen Üçüncü Grup kredi olarak sınıflandırma için gerekli gecikme süresi koşulunu taşımayan krediler "tahsili gecikmiş" olarak nitelendirilir; aynı Yönetmelik'te belirtilen üçüncü, dördüncü ve beşinci gruplarda sınıflandırılan tüm alacaklar, "değer kaybına uğramış" krediler olarak kabul edilir.

## KUVEYT TÜRK KATILIM BANKASI ANONİM ŞİRKETİ

### 31 ARALIK 2014 TARİHİNDE SONA EREN HESAP DÖNEMİNÉ AİT KONSOLİDE OLMAYAN FİNANSAL TABLOLARA İLİŞKİN AÇIKLAMA VE DİPNOTLAR

(Tutarlar aksi belirtilmedikçe Bin Türk Lirası (TL) olarak ifade edilmiştir.)

Vadeli işlem ve opsiyon sözleşmesi ve benzeri diğer sözleşmeler cinsinden pozisyon tutulmamaktadır.

Tazmin edilen gayrinakdi krediler, Bankalarca Kredilerin ve Diğer Alacakların Niteliklerinin Belirlenmesi ve Bunlar İçin Ayrılacak Karşılıklara İlişkin Usul ve Esaslar Hakkında Yönetmelik uyarınca vadesi geldiği halde ödenmeyen kredilerle aynı risk ağırlığına tabi tutulmaktadır. Yenilenen ve yeniden itfa planına bağlanan krediler ilgili mevzuat belirlenen yöntemlere uygun olarak izlenmektedir.

Dış ticaret finansmanı ve bankalararası kredi kullandırım işlemleri geniş bir muhabir ağı ile yürütülmekte olup, bu kapsamda ülke riskleri, limitleri, muhabir riskleri ve limitleri düzenli olarak değerlendirilmektedir.

Diğer finansal kurumların finansal faaliyetleri ile birlikte değerlendirildiğinde önemli ölçüde kredi riski yoğunluğu yoktur.

Banka'nın ilk büyük 100 ve 200 nakdi kredi müşterisinden olan alacağının toplam nakdi krediler portföyü içindeki payı sırasıyla %19 ve %26'dır.

Banka'nın ilk büyük 100 ve 200 gayri nakdi kredi müşterisinden olan alacağının toplam gayri nakdi krediler portföyü içindeki payı sırasıyla %45 ve %54'tür.

Banka'nın ilk büyük 100 ve 200 kredi müşterisinden olan nakdi ve gayri nakdi alacak tutarının toplam nakdi ve gayri nakdi varlıklar içindeki payı sırasıyla %21 ve %28'dir.

Bankaca üstlenilen kredi riski için ayrılan genel karşılık tutarı 240,776 TL'dir (31 Aralık 2013-174,251 TL).

| Risk Sınıfları (Cari Dönem)   | Dönem Sonu RiskTutarı (*) | Ortalama Risk Tutarı (**) |
|---|---------------------------|---------------------------|
| Merkezi yönetimlerden veya merkez bankalarından şarta bağlı olan ve olmayan alacaklar       | 4,582,032                 | 3,926,431                 |
| Bölgesel yönetimlerden veya yerel yönetimlerden şarta bağlı olan ve olmayan alacaklar       | -                         | -                         |
| İdari birimlerden ve ticari olmayan girişimlerden şarta bağlı olan ve olmayan alacaklar     | -                         | -                         |
| Çok taraflı kalkınma bankalarından şarta bağlı olan ve olmayan alacaklar                    | -                         | -                         |
| Uluslararası teşkilatlardan şarta bağlı olan ve olmayan alacaklar                           | -                         | -                         |
| Bankalar ve aracı kurumlardan şarta bağlı olan ve olmayan alacaklar                         | 3,625,259                 | 3,359,872                 |
| Şarta bağlı olan ve olmayan kurumsal alacaklar  | 9,087,842                 | 8,700,815                 |
| Şarta bağlı olan ve olmayan perakende alacaklar   | 3,814,864                 | 3,569,352                 |
| Şarta bağlı olan ve olmayan gayrimenkul ipotegiyle teminatlandırılmış alacaklar             | 9,223,468                 | 7,763,296                 |
| Tahsili gecikmiş alacaklar  | 31,677                    | 44,707                    |
| Kurulca riski yüksek olarak belirlenen alacaklar  | 195,574                   | 142,908                   |
| İpotek teminatlı menkul kıymetler   | -                         | -                         |
| Menkul kıymetleştirme pozisyonları  | -                         | -                         |
| Bankalar ve aracı kurumlardan olan kısa vadeli alacaklar ile kısa vadeli kurumsal alacaklar | -                         | -                         |
| Kolektif yatırım kuruluşu niteliğindeki yatırımlar  | -                         | -                         |
| Diğer alacaklar   | 3,258,951                 | 2,644,606                 |
| <b>Toplam</b>   | <b>33,819,667</b>         | <b>30,151,988</b>         |

(\*) Kredi riski azaltımı öncesi, krediye dönüşüm oranı sonrası risk tutarları verilmiştir.

(\*\*) Ortalama risk tutarı, Bankaların Sermaye Yeterliliğinin Ölçülmesine ve Değerlendirilmesine İlişkin Yönetmelik uyarınca aylık olarak hazırlanan raporlardaki değerlerin aritmetik ortalaması alınarak tespit edilmiştir.

# KUVEYT TÜRK KATILIM BANKASI ANONİM ŞİRKETİ

## 31 ARALIK 2014 TARİHİNDE SONA EREN HESAP DÖNEMİNÉ AİT KONSOLİDE OLMAYAN FİNANSAL TABLOLARA İLİŞKİN AÇIKLAMA VE DİPNOTLAR

(Tutarlar aksi belirtilmedikçe Bin Türk Lirası (TL) olarak ifade edilmiştir.)

| Risk Sınıfları (Önceki Dönem)   | Dönem sonu RiskTutarı (*) | Ortalama Risk Tutarı (**) |
|---|---------------------------|---------------------------|
| Merkezi yönetimlerden veya merkez bankalarından şarta bağlı olan ve olmayan alacaklar       | 3,228,145                 | 2,667,556                 |
| Bölgesel yönetimlerden veya yerel yönetimlerden şarta bağlı olan ve olmayan alacaklar       | -                         | -                         |
| İdari birimlerden ve ticari olmayan girişimlerden şarta bağlı olan ve olmayan alacaklar     | -                         | -                         |
| Çok taraflı kalkınma bankalarından şarta bağlı olan ve olmayan alacaklar                    | -                         | -                         |
| Uluslararası teşkilatlardan şarta bağlı olan ve olmayan alacaklar                           | -                         | -                         |
| Bankalar ve aracı kurumlardan şarta bağlı olan ve olmayan alacaklar                         | 3,142,491                 | 2,117,495                 |
| Şarta bağlı olan ve olmayan kurumsal alacaklar  | 8,309,538                 | 6,855,734                 |
| Şarta bağlı olan ve olmayan perakende alacaklar   | 3,530,268                 | 3,466,372                 |
| Şarta bağlı olan ve olmayan gayrimenkul ipotegiyle teminatlandırılmış alacaklar             | 6,421,871                 | 5,607,044                 |
| Tahsili gecikmiş alacaklar  | 22,616                    | 39,741                    |
| Kurulca riski yüksek olarak belirlenen alacaklar  | 189,303                   | 128,618                   |
| İpotek teminatlı menkul kıymetler   | -                         | -                         |
| Menkul kıymetleştirme pozisyonları  | -                         | -                         |
| Bankalar ve aracı kurumlardan olan kısa vadeli alacaklar ile kısa vadeli kurumsal alacaklar | -                         | -                         |
| Kolektif yatırım kuruluşu niteliğindeki yatırımlar  | -                         | -                         |
| Diğer alacaklar   | 2,194,844                 | 2,294,269                 |
| <b>Toplam</b>   | <b>27,039,076</b>         | <b>23,176,829</b>         |

(\*) Kredi riski azaltımı öncesi, krediye dönüşüm oranı sonrası risk tutarları verilmiştir.

(\*\*) Ortalama risk tutarı, Bankaların Sermaye Yeterliliğinin Ölçülmesine ve Değerlendirilmesine İlişkin Yönetmelik'in yayımlandığı tarihten (28 Haziran 2012) ilgili dönem sonuna kadar aylık olarak hazırlanan raporlardaki değerlerin aritmetik ortalaması alınarak tespit edilmiştir.

# KUVEYT TÜRK KATILIM BANKASI ANONİM ŞİRKETİ

## 31 ARALIK 2014 TARİHİNDE SONA EREN HESAP DÖNEMİNÉ AİT KONSOLİDE OLMAYAN FİNANSAL TABLOLARA İLİŞKİN AÇIKLAMA VE DİPNOTLAR

(Tutarlar aksi belirtilmedikçe Bin Türk Lirası (TL) olarak ifade edilmiştir.)

### Önemli Bölgelerdeki Önemlilik Arz eden Risklere İlişkin Profil:

| Cari Dönem (*)  | Merkezi yönetimlerden veya merkez bankalarından şarta bağlı olan ve olmayan alacaklar | Bankalar ve aracı kurumlar dan şarta bağlı olan ve olmayan alacaklar | Şarta bağlı olan ve olmayan kurumsal alacaklar | Şarta bağlı olan ve olmayan perakende alacaklar | Şarta bağlı olan ve olmayan gayrimenkul ipoteğiyle teminatlandırılmış alacaklar | Tahsili Gecikmiş Alacaklar | Kurulca riski yüksek olarak belirlenen alacaklar | Diğer            | Toplam            |
|---|---|--|--|---|---|----------------------------|--|------------------|-------------------|
| Yurtiçi   | 4,582,032   | 1,924,237  | 8,942,350                                      | 3,800,118                                       | 9,127,168   | 31,675                     | 195,574  | -                | 28,603,154        |
| Avrupa Birliği Ülkeleri                                       | -   | 460,649  | 23,364   | 1,638   | 9,274   | 1                          | -  | -                | 494,926           |
| OECD Ülkeleri (**)  | -   | 122,460  | -  | 345   | 2,585   | -                          | -  | -                | 125,390           |
| Kıyı Bankacılığı Bölgeleri                                    | -   | 143,017  | 55,167   | 2,907   | 6,701   | -                          | -  | -                | 207,792           |
| ABD, Kanada   | -   | 382,564  | -  | 100   | 418   | -                          | -  | -                | 383,082           |
| Diğer Ülkeler   | -   | 592,332  | 66,961   | 9,756   | 77,322  | 1                          | -  | -                | 746,372           |
| İştirak, Bağı Ortaklık ve Birlikte Kontrol Edilen Ortaklıklar | -   | -  | -  | -   | -   | -                          | -  | 168,355          | 168,355           |
| Dağıtılmamış Varlıklar/Yükümlülükler (***)                    | -   | -  | -  | -   | -   | -                          | -  | 3,090,596        | 3,090,596         |
| <b>Toplam</b>   | <b>4,582,032</b>  | <b>3,625,259</b>   | <b>9,087,842</b>                               | <b>3,814,864</b>                                | <b>9,223,468</b>  | <b>31,677</b>              | <b>195,574</b>                                   | <b>3,258,951</b> | <b>33,819,667</b> |

(\*) Kredi Riski Azaltımı öncesi, krediye dönüşüm oranı sonrası risk tutarları verilmiştir.

(\*\*) AB ülkeleri, ABD ve Kanada dışındaki OECD ülkeleri.

(\*\*\*) Tutarlı bir esasa göre bölümlere dağıtılamayan varlık ve yükümlülükler.

| Önceki Dönem (*)  | Merkezi yönetimlerden veya merkez bankalarından şarta bağlı olan ve olmayan alacaklar | Bankalar ve aracı kurumlar dan şarta bağlı olan ve olmayan alacaklar | Şarta bağlı olan ve olmayan kurumsal alacaklar | Şarta bağlı olan ve olmayan perakende alacaklar | Şarta bağlı olan ve olmayan gayrimenkul ipoteğiyle teminatlandırılmış alacaklar | Tahsili Gecikmiş Alacaklar | Kurulca riski yüksek olarak belirlenen alacaklar | Diğer            | Toplam            |
|---|---|--|--|---|---|----------------------------|--|------------------|-------------------|
| Yurtiçi   | 3,228,145   | 1,228,655  | 8,149,156                                      | 3,519,255                                       | 6,353,433   | 22,616                     | 189,303  | -                | 22,690,563        |
| Avrupa Birliği Ülkeleri                                       | -   | 312,000  | 24,358   | 1,364   | 5,535   | -                          | -  | -                | 343,257           |
| OECD Ülkeleri (**)  | -   | 773,958  | -  | 172   | 2,598   | -                          | -  | -                | 776,728           |
| Kıyı Bankacılığı Bölgeleri                                    | -   | 85,767   | 37,257   | 596   | 21,183  | -                          | -  | -                | 144,803           |
| ABD, Kanada   | -   | 246,196  | -  | 13  | 189   | -                          | -  | -                | 246,398           |
| Diğer Ülkeler   | -   | 495,915  | 98,767   | 8,868   | 38,933  | -                          | -  | -                | 642,483           |
| İştirak, Bağı Ortaklık ve Birlikte Kontrol Edilen Ortaklıklar | -   | -  | -  | -   | -   | -                          | -  | 123,254          | 123,254           |
| Dağıtılmamış Varlıklar/Yükümlülükler (***)                    | -   | -  | -  | -   | -   | -                          | -  | 2,071,590        | 2,071,590         |
| <b>Toplam</b>   | <b>3,228,145</b>  | <b>3,142,491</b>   | <b>8,309,538</b>                               | <b>3,530,268</b>                                | <b>6,421,871</b>  | <b>22,616</b>              | <b>189,303</b>                                   | <b>2,194,844</b> | <b>27,039,076</b> |

(\*) Kredi Riski Azaltımı öncesi, krediye dönüşüm oranı sonrası risk tutarları verilmiştir.

(\*\*) AB ülkeleri, ABD ve Kanada dışındaki OECD ülkeleri.

(\*\*\*) Tutarlı bir esasa göre bölümlere dağıtılamayan varlık ve yükümlülükler.

# KUVEYT TÜRK KATILIM BANKASI ANONİM ŞİRKETİ

## 31 ARALIK 2014 TARİHİNDE SONA EREN HESAP DÖNEMİNİ AİT KONSOLİDE OLMAYAN FİNANSAL TABLOLARA İLİŞKİN AÇIKLAMA VE DİPNOTLAR

(Tutarlar aksi belirtilmedikçe Bin Türk Lirası (TL) olarak ifade edilmiştir.)

### Sektörlere veya Karşı Taraflara Göre Risk Profili

| Carli Dönem <sup>(*)</sup> | Tarihi | Merkezi yönetimlerden, banka merkezleri ve banka bağlı olan ve alacaklar | Bölgesel yönetimlerden, banka merkezleri ve banka bağlı olan ve alacaklar | İdari ticari olmayan bankalarından ve banka bağlı olan ve alacaklar | Çok taraflı kalkınma bankalarından ve banka bağlı olan ve alacaklar | Ulusal ve uluslararası kuruluşlardan ve banka bağlı olan ve alacaklar | Sarta bağlı olan ve olmayan alacaklar | Sarta bağlı olmayan teminatlandırılmış alacaklar | Sarta bağlı olmayan ve olmayan alacaklar | Kunula yüksek riskli olarak belirlenen alacaklar | İpotek teminatsız kymetler | Mevduat kymetleri | Diğer Alacaklar | Bankalar ve aracı kurumlarından olan kısa vadeli alacaklar ile kısa vadeli mevduatları | Bankalar ve aracı kurumlarından olan kısa vadeli kolektif yatırımlar | TP | YP | Toplam |
|----------------------------|--------|--|---|---|---|---|---------------------------------------|--|--|--|----------------------------|-------------------|-----------------|--|--|----|----|--------|
|                            |        |  |   |   |   |   |                                       |  |  |  |                            |                   |                 |  |  |    |    |        |
|                            |        | 115.285  | 39.877  | 37.247  | 283   | 95  | 159.213                               | 32.574   | 191.787                                  |  |                            |                   |                 |  |  |    |    |        |
|                            |        | 28.367   | 34.893  | 30.881  | 211   | 85  | 75.429                                | 19.009   | 94.437                                   |  |                            |                   |                 |  |  |    |    |        |
|                            |        | 6.611  | 7.444   | 7.444   | 29  | 30  | 10.471                                | 5.307  | 15.778                                   |  |                            |                   |                 |  |  |    |    |        |
|                            |        | <b>3.355.113</b>   | <b>775.414</b>  | <b>1.549.900</b>  | <b>6.292</b>  | <b>3.429</b>  | <b>2.603.094</b>                      | <b>3.097.064</b>                                 | <b>5.690.156</b>                         |  |                            |                   |                 |  |  |    |    |        |
|                            |        | 527.150  | 134.156   | 246.538   | 1.252   | 502   | 453.369                               | 456.705  | 910.098                                  |  |                            |                   |                 |  |  |    |    |        |
|                            |        | 2.056.882  | 605.602   | 1.274.065   | 4.330   | 2.540   | 1.935.522                             | 2.017.897  | 3.944.415                                |  |                            |                   |                 |  |  |    |    |        |
|                            |        | 771.071  | 34.656  | 29.237  | 210   | 337   | 2.231.179                             | 612.466  | 835.641                                  |  |                            |                   |                 |  |  |    |    |        |
|                            |        | <b>2.014.779</b>   | <b>526.946</b>  | <b>1.737.136</b>  | <b>4.955</b>  | <b>2.694</b>  | <b>2.586.525</b>                      | <b>1.696.868</b>                                 | <b>4.285.410</b>                         |  |                            |                   |                 |  |  |    |    |        |
|                            |        | <b>3.625.259</b>   | <b>2.906.868</b>  | <b>1.346.444</b>  | <b>15.110</b>   | <b>10.041</b>   | <b>4.084.832</b>                      | <b>10.755.559</b>                                | <b>14.840.391</b>                        |  |                            |                   |                 |  |  |    |    |        |
|                            |        | 1.624.719  | 866.143   | 1.562.134   | 12.684  | 6.280   | 2.315.706                             | 1.756.234  | 4.071.940                                |  |                            |                   |                 |  |  |    |    |        |
|                            |        | 53.063   | 38.208  | 131.339   | 51  | 401   | 121.421                               | 101.641  | 223.062                                  |  |                            |                   |                 |  |  |    |    |        |
|                            |        | 679.831  | 252.451   | 264.335   | 1.372   | 2.613   | 571.987                               | 628.515  | 1.200.502                                |  |                            |                   |                 |  |  |    |    |        |
|                            |        | 36.25.259  | 31.004  | 3.339   | 20.783  | -   | 5.23.270                              | 7.739.147  | 8.262.417                                |  |                            |                   |                 |  |  |    |    |        |
|                            |        | 240.294  | 31.180  | 162.289   | 96  | 84  | 85.836                                | 348.607  | 434.443                                  |  |                            |                   |                 |  |  |    |    |        |
|                            |        | 66   | 353   | 638   | -   | 2   | 937                                   | 122  | 1.059                                    |  |                            |                   |                 |  |  |    |    |        |
|                            |        | 48.390   | 13.050  | 34.384  | 225   | 46  | 67.919                                | 28.176   | 96.095                                   |  |                            |                   |                 |  |  |    |    |        |
|                            |        | 229.101  | 341.720   | 178.635   | 682   | 735   | 397.756                               | 153.117  | 550.873                                  |  |                            |                   |                 |  |  |    |    |        |
|                            |        | <b>6.61.219</b>  | <b>1.090.626</b>  | <b>3.206.323</b>  | <b>4.797</b>  | <b>179.790</b>  | <b>3.258.951</b>                      | <b>2.620.684</b>                                 | <b>2.461.022</b>                         |  |                            |                   |                 |  |  |    |    |        |
|                            |        | <b>3.625.259</b>   | <b>9.087.942</b>  | <b>3.814.864</b>  | <b>31.677</b>   | <b>195.574</b>  | <b>3.258.951</b>                      | <b>15.742.247</b>                                | <b>18.077.419</b>                        |  |                            |                   |                 |  |  |    |    |        |

(\*) Kredi riski azaltımı öncesi, krediye dönüşüm oranı sonrası risk tutarları verilmiştir.

| Carli Dönem <sup>(*)</sup> | Tarihi | Merkezi yönetimlerden, banka merkezleri ve banka bağlı olan ve alacaklar | Bölgesel yönetimlerden, banka merkezleri ve banka bağlı olan ve alacaklar | İdari ticari olmayan bankalarından ve banka bağlı olan ve alacaklar | Çok taraflı kalkınma bankalarından ve banka bağlı olan ve alacaklar | Ulusal ve uluslararası kuruluşlardan ve banka bağlı olan ve alacaklar | Sarta bağlı olan ve olmayan alacaklar | Sarta bağlı olmayan teminatlandırılmış alacaklar | Sarta bağlı olmayan ve olmayan alacaklar | Kunula yüksek riskli olarak belirlenen alacaklar | İpotek teminatsız kymetler | Mevduat kymetleri | Diğer Alacaklar | Bankalar ve aracı kurumlarından olan kısa vadeli alacaklar ile kısa vadeli mevduatları | Bankalar ve aracı kurumlarından olan kısa vadeli kolektif yatırımlar | TP | YP | Toplam |
|----------------------------|--------|--|---|---|---|---|---------------------------------------|--|--|--|----------------------------|-------------------|-----------------|--|--|----|----|--------|
|                            |        |  |   |   |   |   |                                       |  |  |  |                            |                   |                 |  |  |    |    |        |
|                            |        | 78.947   | 27.896  | 38.126  | 33  | 94  | 103.662                               | 41.434   | 145.096                                  |  |                            |                   |                 |  |  |    |    |        |
|                            |        | 28.823   | 28.461  | 32.479  | 61  | 44  | 69.347                                | 20.521   | 89.868                                   |  |                            |                   |                 |  |  |    |    |        |
|                            |        | 1.681  | 1.408   | 6.625   | 1   | 6.684   | 2.631                                 | 9.715  |  |  |                            |                   |                 |  |  |    |    |        |
|                            |        | <b>3.093.889</b>   | <b>718.203</b>  | <b>1.273.390</b>  | <b>5.898</b>  | <b>2.530</b>  | <b>2.043.933</b>                      | <b>3.049.977</b>                                 | <b>5.093.910</b>                         |  |                            |                   |                 |  |  |    |    |        |
|                            |        | 777.807  | 144.269   | 231.946   | 593   | 833   | 640.715                               | 514.733  | 1.155.448                                |  |                            |                   |                 |  |  |    |    |        |
|                            |        | 1.689.731  | 546.837   | 978.578   | 3.249   | 1.416   | 1.269.040                             | 1.950.771  | 3.219.811                                |  |                            |                   |                 |  |  |    |    |        |
|                            |        | 636.361  | 27.097  | 62.866  | 2.056   | 381   | 1.341.739                             | 584.473  | 2.186.651                                |  |                            |                   |                 |  |  |    |    |        |
|                            |        | <b>2.006.577</b>   | <b>473.860</b>  | <b>1.103.634</b>  | <b>7.137</b>  | <b>2.000</b>  | <b>2.043.223</b>                      | <b>1.548.015</b>                                 | <b>3.593.236</b>                         |  |                            |                   |                 |  |  |    |    |        |
|                            |        | <b>3.142.491</b>   | <b>2.563.442</b>  | <b>1.696.726</b>  | <b>4.931</b>  | <b>4.686</b>  | <b>3.116.247</b>                      | <b>8.770.147</b>                                 | <b>11.888.394</b>                        |  |                            |                   |                 |  |  |    |    |        |
|                            |        | 1.474.209  | 808.902   | 1.214.353   | 3.113   | 2.145   | 1.811.083                             | 1.691.639  | 3.502.722                                |  |                            |                   |                 |  |  |    |    |        |
|                            |        | 50.852   | 32.296  | 111.910   | 668   | 176   | 92.422                                | 103.480  | 195.902                                  |  |                            |                   |                 |  |  |    |    |        |
|                            |        | 647.720  | 261.210   | 138.598   | 441   | 1.916   | 487.327                               | 562.559  | 1.049.885                                |  |                            |                   |                 |  |  |    |    |        |
|                            |        | 31.462.491   | 31.568  | 16.829  | -   | -   | 387.007                               | 6.032.316  | 6.419.323                                |  |                            |                   |                 |  |  |    |    |        |
|                            |        | 165.449  | 19.595  | 74.408  | 4   | 85  | 42.332                                | 217.209  | 259.541                                  |  |                            |                   |                 |  |  |    |    |        |
|                            |        | 39   | 338   | 819   | -   | -   | 1.102                                 | 94   | 1.196                                    |  |                            |                   |                 |  |  |    |    |        |
|                            |        | 33.759   | 9.511   | 16.681  | 76  | 71  | 28.123                                | 31.975   | 60.098                                   |  |                            |                   |                 |  |  |    |    |        |
|                            |        | 159.846  | 1.144.331   | 125.128   | 29  | 293   | 268.851                               | 130.876  | 399.727                                  |  |                            |                   |                 |  |  |    |    |        |
|                            |        | <b>536.179</b>   | <b>1.033.847</b>  | <b>2.268.891</b>  | <b>5.156</b>  | <b>179.938</b>  | <b>2.194.844</b>                      | <b>4.558.022</b>                                 | <b>6.218.855</b>                         |  |                            |                   |                 |  |  |    |    |        |
|                            |        | <b>3.142.491</b>   | <b>8.309.338</b>  | <b>3.530.268</b>  | <b>6.421.871</b>  | <b>22.616</b>   | <b>11.945.298</b>                     | <b>15.093.778</b>                                | <b>27.039.076</b>                        |  |                            |                   |                 |  |  |    |    |        |

(\*) Kredi riski azaltımı öncesi, krediye dönüşüm oranı sonrası risk tutarları verilmiştir.

## KUVEYT TÜRK KATILIM BANKASI ANONİM ŞİRKETİ

### 31 ARALIK 2014 TARİHİNDE SONA EREN HESAP DÖNEMİNÉ AİT KONSOLİDE OLMAYAN FİNANSAL TABLOLARA İLİŞKİN AÇIKLAMA VE DİPNOTLAR

(Tutarlar aksi belirtilmedikçe Bin Türk Lirası (TL) olarak ifade edilmiştir.)

Vade Unsuru Taşıyan Risklerin Kalan Vadelerine Göre Dağılımı:

| Risk Sınıfları (*) - Cari Dönem   | Vadeye Kalan Süre |                  |                  |                  |                   |
|---|-------------------|------------------|------------------|------------------|-------------------|
|   | 1 ay              | 1-3 ay           | 3-6 ay           | 6-12 ay          | 1 yıl üzeri       |
| Merkezi yönetimlerden veya merkez bankalarından şarta bağlı olan ve olmayan alacaklar       | -                 | -                | -                | -                | -                 |
| Bölgesel yönetimlerden veya yerel yönetimlerden şarta bağlı olan ve olmayan alacaklar       | -                 | -                | -                | -                | -                 |
| İdari birimlerden ve ticari olmayan girişimlerden şarta bağlı olan ve olmayan alacaklar     | -                 | -                | -                | -                | -                 |
| Çok taraflı kalkınma bankalarından şarta bağlı olan ve olmayan alacaklar                    | -                 | -                | -                | -                | -                 |
| Uluslararası teşkilatlardan şarta bağlı olan ve olmayan alacaklar                           | -                 | -                | -                | -                | -                 |
| Bankalar ve aracı kurumlardan şarta bağlı olan ve olmayan alacaklar                         | 632,442           | 229,701          | -                | 156              | 95,426            |
| Şarta bağlı olan ve olmayan kurumsal alacaklar  | 2,023,442         | 919,545          | 1,022,809        | 1,630,005        | 3,410,998         |
| Şarta bağlı olan ve olmayan perakende alacaklar   | 342,292           | 354,146          | 467,336          | 723,749          | 1,685,665         |
| Şarta bağlı olan ve olmayan gayrimenkul ipoteğiyle teminatlandırılmış alacaklar             | 276,196           | 360,747          | 660,652          | 1,211,441        | 6,714,432         |
| Tahsili gecikmiş alacaklar  | -                 | -                | -                | -                | -                 |
| Kurulca riski yüksek olarak belirlenen alacaklar  | 10,231            | 1,547            | 1,816            | 2,195            | 179,785           |
| İpotek teminatlı menkul kıymetler   | -                 | -                | -                | -                | -                 |
| Menkul kıymetleştirme pozisyonları  | -                 | -                | -                | -                | -                 |
| Bankalar ve aracı kurumlardan olan kısa vadeli alacaklar ile kısa vadeli kurumsal alacaklar | -                 | -                | -                | -                | -                 |
| Kolektif yatırım kuruluşu niteliğindeki yatırımlar  | -                 | -                | -                | -                | -                 |
| Diğer alacaklar   | -                 | -                | -                | -                | -                 |
| <b>Toplam</b>   | <b>3,284,603</b>  | <b>1,865,686</b> | <b>2,152,613</b> | <b>3,567,546</b> | <b>12,086,306</b> |

(\*) Kredi riski azaltımı öncesi, krediye dönüşüm oranı sonrası risk tutarları verilmiştir.

| Risk Sınıfları (*) - Önceki Dönem   | Vadeye Kalan Süre |                  |                  |                  |                  |
|---|-------------------|------------------|------------------|------------------|------------------|
|   | 1 ay              | 1-3 ay           | 3-6 ay           | 6-12 ay          | 1 yıl üzeri      |
| Merkezi yönetimlerden veya merkez bankalarından şarta bağlı olan ve olmayan alacaklar       | -                 | -                | -                | -                | -                |
| Bölgesel yönetimlerden veya yerel yönetimlerden şarta bağlı olan ve olmayan alacaklar       | -                 | -                | -                | -                | -                |
| İdari birimlerden ve ticari olmayan girişimlerden şarta bağlı olan ve olmayan alacaklar     | -                 | -                | -                | -                | -                |
| Çok taraflı kalkınma bankalarından şarta bağlı olan ve olmayan alacaklar                    | -                 | -                | -                | -                | -                |
| Uluslararası teşkilatlardan şarta bağlı olan ve olmayan alacaklar                           | -                 | -                | -                | -                | -                |
| Bankalar ve aracı kurumlardan şarta bağlı olan ve olmayan alacaklar                         | 548,262           | 87,314           | 5,413            | 161              | 27,462           |
| Şarta bağlı olan ve olmayan kurumsal alacaklar  | 1,572,715         | 942,055          | 877,939          | 1,393,964        | 3,459,642        |
| Şarta bağlı olan ve olmayan perakende alacaklar   | 319,086           | 358,012          | 484,033          | 665,055          | 1,494,354        |
| Şarta bağlı olan ve olmayan gayrimenkul ipoteğiyle teminatlandırılmış alacaklar             | 283,221           | 323,105          | 526,967          | 945,733          | 4,342,845        |
| Tahsili gecikmiş alacaklar  | -                 | -                | -                | -                | -                |
| Kurulca riski yüksek olarak belirlenen alacaklar  | 6,212             | 962              | 846              | 2,692            | 178,591          |
| İpotek teminatlı menkul kıymetler   | -                 | -                | -                | -                | -                |
| Menkul kıymetleştirme pozisyonları  | -                 | -                | -                | -                | -                |
| Bankalar ve aracı kurumlardan olan kısa vadeli alacaklar ile kısa vadeli kurumsal alacaklar | -                 | -                | -                | -                | -                |
| Kolektif yatırım kuruluşu niteliğindeki yatırımlar  | -                 | -                | -                | -                | -                |
| Diğer alacaklar   | 66,476            | -                | 9,605            | -                | -                |
| <b>Toplam</b>   | <b>2,795,972</b>  | <b>1,711,448</b> | <b>1,904,803</b> | <b>3,007,605</b> | <b>9,502,894</b> |

(\*) Kredi riski azaltımı öncesi, krediye dönüşüm oranı sonrası risk tutarları verilmiştir.

# KUVEYT TÜRK KATILIM BANKASI ANONİM ŞİRKETİ

## 31 ARALIK 2014 TARİHİNDE SONA EREN HESAP DÖNEMİNÉ AİT KONSOLİDE OLMAYAN FİNANSAL TABLOLARA İLİŞKİN AÇIKLAMA VE DİPNOTLAR

(Tutarlar aksi belirtilmedikçe Bin Türk Lirası (TL) olarak ifade edilmiştir.)

### Risk sınıflarına ilişkin bilgiler

Bankaların Sermaye Yeterliliğinin Ölçülmesine ve Değerlendirilmesine İlişkin Yönetmeliğin 7 nci maddesi uyarınca, risk ağırlıklı tutarların hesaplanmasında risk ağırlıklarının belirlenmesi derecelendirme şirketleri tarafından verilen kredi derecelerine göre yapılmaktadır.

Bankalar ve Kurumsal Alacaklar varlık sınıfı için, karşı tarafı yurtdışında yerleşik kişi olan alacaklarla sınırlı olmak üzere uluslararası bir kredi derecelendirme kuruluşunun dereceleri kullanılmaktadır. Bankalardan alacaklar kalan vadesine göre iki ayrı alacak sınıfında incelenir. Kalan vade 3 ay veya daha kısa ise "Bankalar ve Aracı Kurumlardan Kısa Vadeli Alacaklar" (BKV), 3 aydan uzun ise "Bankalar ve Aracı Kurumlardan Alacaklar" (BA) sınıfına atanır. Yurtdiçinde yerleşik olan banka ve kuruluşlar ise derecesiz olarak değerlendirilmektedir.

Uluslararası kredi derecelendirme kuruluşunun vermiş olduğu dereceler risk ağırlıklı varlık sınıfını belirlemekte kullanılmaktadır. Kredi derecelendirme kuruluşunun dereceleri karşı tarafı yurtdışında yerleşik kişi olan alacaklarla sınırlı olmak üzere; Bankalar ve Kurumsal Alacaklar varlık sınıfı için kullanılmaktadır.

Kredi derecelendirme kuruluşunun derecelendirmelerine karşılık gelen "Kredi Kalite Kademeleri"ne aşağıdaki tabloda yer verilmiştir.

| Risk Sınıfları                             |                               |   |                                      |                                      |                    |
|--|-------------------------------|---|--------------------------------------|--------------------------------------|--------------------|
| Bankalardan ve Aracı Kurumlardan Alacaklar |                               |   |                                      |                                      |                    |
| Kredi Kalitesi Kademesi                    | Kredi Derecesi                | Merkezi Yönetimlerden veya Merkez Bankalarından Alacaklar | Kalan Vadesi 3 Aydan Küçük Alacaklar | Kalan Vadesi 3 Aydan Büyük Alacaklar | Kurumsal Alacaklar |
| 1  | AAA<br>AA+<br>AA<br>AA-<br>A+ | %0  | %20                                  | %20                                  | %20                |
| 2  | A<br>A-<br>BBB+               | %20   | %20                                  | %50                                  | %50                |
| 3  | BBB<br>BBB-<br>BB+            | %50   | %20                                  | %50                                  | %100               |
| 4  | BB<br>BB-<br>B+               | %100  | %50                                  | %100                                 | %100               |
| 5  | B<br>B-<br>CCC+<br>CCC        | %100  | %50                                  | %100                                 | %150               |
| 6  | CCC-<br>CC<br>C<br>D          | %150  | %150                                 | %150                                 | %150               |
| Derecesiz                                  | Derecesiz                     | %100  | %20 (*)                              | %50 (*)                              | %100               |

(\*) Banka'nın kurulu olduğu ülkenin merkezi yönetimine uygulanandan daha düşük olmamak koşuluyla kullanılır.

## KUVEYT TÜRK KATILIM BANKASI ANONİM ŞİRKETİ

### 31 ARALIK 2014 TARİHİNDE SONA EREN HESAP DÖNEMİNÉ AİT KONSOLİDE OLMAYAN FİNANSAL TABLOLARA İLİŞKİN AÇIKLAMA VE DİPNOTLAR

(Tutarlar aksi belirtilmedikçe Bin Türk Lirası (TL) olarak ifade edilmiştir.)

#### Risk Ağırlığına Göre Risk Tutarları:

##### Cari Dönem

| Risk Ağırlığı        | %0        | %10 | %20       | %50       | %75       | %100       | %150   | %200    | %250  | Özkaynaklardan İndirilenler |
|----------------------|-----------|-----|-----------|-----------|-----------|------------|--------|---------|-------|-----------------------------|
| Kredi Riski Azaltımı |           |     |           |           |           |            |        |         |       |                             |
| Öncesi Tutar         | 6,672,330 | -   | 1,541,567 | 9,468,178 | 3,810,121 | 12,131,895 | 86,449 | 105,099 | 4,026 | 19,385                      |
| Kredi Riski Azaltımı |           |     |           |           |           |            |        |         |       |                             |
| Sonrası Tutar        | 7,129,750 | -   | 1,541,567 | 9,468,175 | 3,686,958 | 11,797,797 | 86,295 | 105,099 | 4,026 | 19,385                      |

##### Önceki Dönem

| Risk Ağırlığı        | %0        | %10 | %20       | %50       | %75       | %100       | %150    | %200   | %250   | Özkaynaklardan İndirilenler |
|----------------------|-----------|-----|-----------|-----------|-----------|------------|---------|--------|--------|-----------------------------|
| Kredi Riski Azaltımı |           |     |           |           |           |            |         |        |        |                             |
| Öncesi Tutar         | 4,490,905 | -   | 1,442,483 | 6,510,058 | 3,515,856 | 10,890,471 | 121,535 | 52,821 | 14,947 | 5,583                       |
| Kredi Riski Azaltımı |           |     |           |           |           |            |         |        |        |                             |
| Sonrası Tutar        | 4,993,804 | -   | 1,442,483 | 6,510,048 | 3,371,148 | 10,532,501 | 121,324 | 52,821 | 14,947 | 5,583                       |

#### Önemli Sektörlere veya Karşı Taraf Türüne Göre Muhtelif Bilgiler

Değer Kaybına Uğramış Krediler; raporlama dönemi sonu itibarıyla 90 günden fazla gecikmiş olması veya kredibilitesi nedeniyle değer düşüklüğüne uğradığına kanaat getirilmiş kredilerdir. Bu krediler için Karşılıklar Yönetmeliği kapsamında "Özel Karşılık" hesaplaması yapılmaktadır.

Tahsili Gecikmiş Krediler; raporlama dönemi sonu itibarıyla vadesi 90 güne kadar gecikmiş ancak değer düşüklüğüne uğramamış kredilerdir. Bu krediler için Karşılıklar Yönetmeliği kapsamında "Genel Karşılık" hesaplaması yapılmaktadır.

| Cari Dönem                  | Krediler       |                | Karşılıklar   |                |
|-----------------------------|----------------|----------------|---------------|----------------|
|                             | Değer          | Tahsili        | Değer         | Karşılıklar    |
| <b>Tarım</b>                | <b>5,737</b>   | <b>4,006</b>   | <b>137</b>    | <b>4,722</b>   |
| Çiftçilik ve Hayvancılık    | 2,444          | 949            | 32            | 1,913          |
| Ormancılık                  | 2,888          | 3,029          | 104           | 2,475          |
| Balıkçılık                  | 405            | 28             | 1             | 334            |
| <b>Sanayi</b>               | <b>107,238</b> | <b>119,078</b> | <b>4,560</b>  | <b>93,959</b>  |
| Madencilik ve Taşocakçılığı | 27,414         | 35,805         | 1,423         | 24,327         |
| İmalat Sanayi               | 70,796         | 80,401         | 3,029         | 61,428         |
| Elektrik, Gaz, Su           | 9,028          | 2,872          | 108           | 8,204          |
| <b>İnşaat</b>               | <b>141,315</b> | <b>181,739</b> | <b>7,847</b>  | <b>131,659</b> |
| <b>Hizmetler</b>            | <b>166,666</b> | <b>157,359</b> | <b>5,355</b>  | <b>131,528</b> |
| Toptan ve Perakende Ticaret | 118,244        | 74,545         | 2,885         | 91,687         |
| Otel ve Lokanta Hizmetleri  | 4,166          | 7,678          | 264           | 3,531          |
| Ulaştırma ve Haberleşme     | 32,686         | 59,618         | 1,810         | 27,313         |
| Mali Kuruluşlar             | 8              | -              | -             | 8              |
| Gayrimenkul ve Kira. Hizm.  | 1,629          | 2,206          | 56            | 1,399          |
| Serbest Meslek Hizmetleri   | 4              | 44             | 1             | 2              |
| Eğitim Hizmetleri           | 865            | 1,059          | 22            | 475            |
| Sağlık ve Sosyal Hizmetler  | 9,064          | 12,209         | 317           | 7,113          |
| <b>Diğer</b>                | <b>60,239</b>  | <b>137,736</b> | <b>3,026</b>  | <b>47,350</b>  |
| <b>Toplam</b>               | <b>481,195</b> | <b>599,918</b> | <b>20,925</b> | <b>409,218</b> |

(\*) Tahsili gecikmiş kredilere ilişkin genel karşılık tutarını ifade etmektedir.

# KUVEYT TÜRK KATILIM BANKASI ANONİM ŞİRKETİ

## 31 ARALIK 2014 TARİHİNDE SONA EREN HESAP DÖNEMİNÉ AİT KONSOLİDE OLMAYAN FİNANSAL TABLOLARA İLİŞKİN AÇIKLAMA VE DİPNOTLAR

(Tutarlar aksi belirtilmedikçe Bin Türk Lirası (TL) olarak ifade edilmiştir.)

|                             | Krediler                 |                     | Karşılıklar               |                |
|-----------------------------|--------------------------|---------------------|---------------------------|----------------|
|                             | Değer<br>Kaybına Uğramış | Tahsili<br>gecikmiş | Değer<br>Ayarlamaları (*) | Karşılıklar    |
| <b>Önceki Dönem</b>         |                          |                     |                           |                |
| <b>Tarım</b>                | <b>4,075</b>             | <b>4,341</b>        | <b>163</b>                | <b>3,778</b>   |
| Çiftçilik ve Hayvancılık    | 1,515                    | 1,858               | 60                        | 1,349          |
| Ormancılık                  | 2,313                    | 2,331               | 100                       | 2,184          |
| Balıkçılık                  | 247                      | 152                 | 3                         | 245            |
| <b>Sanayi</b>               | <b>99,722</b>            | <b>86,955</b>       | <b>3,057</b>              | <b>89,312</b>  |
| Madencilik ve Taşocakçılığı | 28,560                   | 18,663              | 513                       | 26,686         |
| İmalat Sanayi               | 64,495                   | 65,269              | 2,406                     | 58,489         |
| Elektrik, Gaz, Su           | 6,667                    | 3,023               | 138                       | 4,137          |
| <b>İnşaat</b>               | <b>104,444</b>           | <b>96,868</b>       | <b>3,626</b>              | <b>94,148</b>  |
| <b>Hizmetler</b>            | <b>117,603</b>           | <b>147,251</b>      | <b>5,171</b>              | <b>105,552</b> |
| Toptan ve Perakende Ticaret | 73,431                   | 75,317              | 3,037                     | 66,359         |
| Otel ve Lokanta Hizmetleri  | 4,326                    | 2,727               | 73                        | 3,146          |
| Ulaştırma ve Haberleşme     | 32,161                   | 56,887              | 1,743                     | 29,073         |
| Mali Kuruluşlar             | 22                       | 19                  | -                         | 22             |
| Gayrimenkul ve Kira. Hizm.  | 1,096                    | 2,365               | 51                        | 981            |
| Serbest Meslek Hizmetleri   | 26                       | -                   | -                         | 26             |
| Eğitim Hizmetleri           | 341                      | 1,391               | 39                        | 152            |
| Sağlık ve Sosyal Hizmetler  | 6,200                    | 8,545               | 228                       | 5,793          |
| <b>Diğer</b>                | <b>55,832</b>            | <b>114,760</b>      | <b>2,682</b>              | <b>43,393</b>  |
| <b>Toplam</b>               | <b>381,676</b>           | <b>450,175</b>      | <b>14,699</b>             | <b>336,183</b> |

(\*) Tahsili gecikmiş kredilere ilişkin genel karşılık tutarını ifade etmektedir.

### Değer Ayarlamaları ve Kredi Karşılıkları Değişimine İlişkin Bilgiler

| Cari Dönem          | Açılış   | Dönem içinde ayrılan | Karşılık  | Diğer          | Kapanış  |
|---------------------|----------|----------------------|-----------|----------------|----------|
|                     | Bakiyesi | karşılık tutarları   | İptalleri | Ayarlamalar(*) | Bakiyesi |
| Özel Karşılıklar    | 336,183  | 206,098              | (84,700)  | (48,363)       | 409,218  |
| Genel Karşılıklar   | 174,251  | 66,525               | -         | -              | 240,776  |
| <b>Önceki Dönem</b> |          |                      |           |                |          |
| Özel Karşılıklar    | 252,158  | 197,727              | (73,235)  | (40,467)       | 336,183  |
| Genel Karşılıklar   | 138,118  | 36,133               | -         | -              | 174,251  |

(\*) Aktiften silinen kredileri ifade etmektedir.

## KUVEYT TÜRK KATILIM BANKASI ANONİM ŞİRKETİ

### 31 ARALIK 2014 TARİHİNDE SONA EREN HESAP DÖNEMİNÉ AİT KONSOLİDE OLMAYAN FİNANSAL TABLOLARA İLİŞKİN AÇIKLAMA VE DİPNOTLAR

(Tutarlar aksi belirtilmedikçe Bin Türk Lirası (TL) olarak ifade edilmiştir.)

#### Bankanın risk derecelendirme sistemine göre nakdi ve gayrinakdi kredilerine ilişkin bilgiler

Risk Yönetimi Başkanlığı istatistiki yöntemlere dayalı olarak Kurumsal/Ticari/KOBİ portföyleri için Rating ve Scoring Modelleri geliştirmektedir. Rating ve Skoring ile derecelendirilen kredilerin sınıfları 31 Aralık 2014 tarihi itibarı ile aşağıdaki tabloda yer almaktadır:

|                   | Nakdi Krediler | Gayrinakdi Krediler | Toplam |
|-------------------|----------------|---------------------|--------|
| Yüksek kalite     | 25%            | 60%                 | 35%    |
| Orta kalite       | 22%            | 19%                 | 21%    |
| Zayıf             | 19%            | 11%                 | 17%    |
| Çok zayıf         | 6%             | 2%                  | 5%     |
| Derecelendirmemiş | 27%            | 9%                  | 22%    |

#### III. Piyasa riskine ilişkin açıklamalar

Finansal Risk Yönetimi amaçları çerçevesinde Banka portföyündeki piyasa risklerinin yönetilebilmesi amacıyla BDDK tarafından hazırlanarak 1 Kasım 2006 tarih ve 26333 sayılı Resmi Gazete’de yayımlanan “Bankaların İç Sistemleri Hakkında Yönetmelik” kapsamında “Risk Yönetimi Sistemi” altında Piyasa Riski yönetimi faaliyetleri belirlenmiştir.

Yönetim Kurulu tarafından adı geçen Yönetmelik baz alınarak Risk Yönetimi Sisteminin Organizasyonel ve İşlevsel Banka içi uygulamaları düzenlenmiştir. Banka “Risk Yönetim Sistemi ve Risk Yönetim Başkanlığı Çalışma Usul ve Esasları Hakkındaki Yönetmelik”i onaylanarak yürürlüğe girmiştir. Bu İç Yönetmelik ve Yönetim Kurulu tarafından onaylanarak yürürlüğe konulan “Hazine Müdürlüğü, Piyasa Riski ve Likidite Riski Yönetimi Politika ve Uygulama Usulleri” kapsamında Piyasa risklerinin nasıl yönetileceği belirlenmiştir. Ayrıca; Banka Yönetim Kurulu, İç Yönetmelik ve ilgili risk politikaları ile Risk Yönetim Başkanlığı ile üst düzey yönetimi, Banka’nın maruz kaldığı riskleri tanımlama, ölçme, izleme ve yönetmesi hususlarında nihai sorumluluk kendinde kalmak kaydıyla ilgili düzenlemeleri yürürlüğe koymuştur.

Ayrıca “Bankaların Sermaye Yeterliliğinin Ölçülmesine ve Değerlendirmesine İlişkin Yönetmelik” ve ilgili sonraki tebliğler kapsamında Banka Portföyünün Piyasa Riskine maruz değerinin standart yöntemlerle ölçülerek BDDK’ya gönderilmesi ve Banka sermaye yeterliliği hesaplamasında da bu şekilde dikkate alınmasına başlanmıştır.

Genel piyasa riski ve spesifik risklere karşı bulundurulması gereken sermaye, “Bankaların Sermaye Yeterliliğinin Ölçülmesine ve Değerlendirilmesine İlişkin Yönetmelik”in “Piyasa Riskine Esas Tutarın Hesaplanması”na ilişkin 3’üncü bölümü uyarınca “Standart Metot ile Piyasa Riski Ölçüm Yöntemi”ne göre hesaplanıp, aylık olarak raporlanmaktadır. 28 Haziran 2012 tarihinde 28337 sayılı Resmi Gazete’de yayımlanan “Bankaların Sermaye Yeterliliğinin Ölçülmesine ve Değerlendirmesine İlişkin Yönetmelik” İkinci Kısım İkinci Bölümde yer alan “Piyasa Riskine Esas Tutar” hesaplamasına ilişkin esaslar uyarınca, 31 Aralık 2014 tarihi itibarıyla söz konusu yönteme göre hesaplanan piyasa riskinin detayları aşağıda sunulmuştur:

# KUVEYT TÜRK KATILIM BANKASI ANONİM ŞİRKETİ

## 31 ARALIK 2014 TARİHİNDE SONA EREN HESAP DÖNEMİNÉ AİT KONSOLİDE OLMAYAN FİNANSAL TABLOLARA İLİŞKİN AÇIKLAMA VE DİPNOTLAR

(Tutarlar aksi belirtilmedikçe Bin Türk Lirası (TL) olarak ifade edilmiştir.)

### a. Piyasa riskine ilişkin bilgiler:

|   | Cari Dönem     | Önceki Dönem   |
|---|----------------|----------------|
| (I) Genel Piyasa Riski İçin Hesaplanan Sermaye Yükümlülüğü- Standart Metot                                  | 16,873         | 14,451         |
| (II) Spesifik Risk İçin Hesaplanan Sermaye Yükümlülüğü- Standart Metot                                      | 29,728         | 3,392          |
| Menkul kıymetleştirme Pozisyonlarına İlişkin Spesifik Risk İçin Gerekli Sermaye Yükümlülüğü- Standart Metot | -              | -              |
| (III) Kur Riski İçin Hesaplanan Sermaye Yükümlülüğü- Standart Metot   | 7,345          | 8,408          |
| (IV) Emtia Riski İçin Hesaplanan Sermaye Yükümlülüğü- Standart Metot  | 5,012          | 5,493          |
| (V) Takas Riski İçin Hesaplanan Sermaye Yükümlülüğü- Standart Metot   | -              | -              |
| (VI) Opsiyonlardan Kaynaklanan Piyasa Riski İçin Hesaplanan Sermaye Yükümlülüğü- Standart Metot             | -              | -              |
| (VII) Karşı Taraf Kredi Riski İçin Hesaplanan Sermaye Yükümlülüğü- Standart Metot                           | 2,332          | 2,023          |
| (VIII) Risk Ölçüm Modeli Kullanan Bankalarda Piyasa Riski İçin Hesaplanan Sermaye Yükümlülüğü               | -              | -              |
| (IX) Piyasa Riski İçin Hesaplanan Toplam Sermaye Yükümlülüğü (I+II+III+IV+V+VI+VII)                         | 61,290         | 33,767         |
| <b>(X) Piyasa Riskine Esas Tutar (12,5 x VIII) ya da (12,5 x IX)</b>  | <b>766,125</b> | <b>422,088</b> |

### b. Dönem içerisinde ay sonları itibarıyla hesaplanan piyasa riskine ilişkin ortalama piyasa riski tablosu:

|                                 | Cari Dönem    |                |               |
|---------------------------------|---------------|----------------|---------------|
|                                 | Ortalama      | En Yüksek      | En Düşük      |
| Faiz Oranı Riski                | 25,911        | 45,833         | 14,097        |
| Hisse Senedi Riski              | 789           | 1,596          | 540           |
| Kur Riski                       | 8,402         | 11,218         | 4,984         |
| Emtia Riski                     | 4,649         | 5,452          | 4,063         |
| Takas Riski                     | -             | -              | -             |
| Opsiyon Riski                   | -             | -              | -             |
| Karşı Taraf Kredi Riski         | 1,701         | 2,332          | 1,462         |
| <b>Toplam Riske Maruz Değer</b> | <b>41,452</b> | <b>66,431</b>  | <b>25,146</b> |
|                                 | Önceki Dönem  |                |               |
|                                 | Ortalama      | En Yüksek      | En Düşük      |
| Faiz Oranı Riski                | 13,235        | 18,480         | 333           |
| Hisse Senedi Riski              | 16,083        | 106,195        | 694           |
| Kur Riski                       | 9,079         | 14,525         | 6,243         |
| Emtia Riski                     | 7,204         | 9,013          | 5,493         |
| Takas Riski                     | -             | -              | -             |
| Opsiyon Riski                   | -             | -              | -             |
| Karşı Taraf Kredi Riski         | 1,699         | 2,379          | 1,181         |
| <b>Toplam Riske Maruz Değer</b> | <b>47,300</b> | <b>150,592</b> | <b>13,944</b> |

## KUVEYT TÜRK KATILIM BANKASI ANONİM ŞİRKETİ

### 31 ARALIK 2014 TARİHİNDE SONA EREN HESAP DÖNEMİNÉ AİT KONSOLİDE OLMAYAN FİNANSAL TABLOLARA İLİŞKİN AÇIKLAMA VE DİPNOTLAR

(Tutarlar aksi belirtilmedikçe Bin Türk Lirası (TL) olarak ifade edilmiştir.)

#### Karşı taraf kredi riskine ilişkin bilgiler

Karşı taraf kredi riski hesaplamalarında, "Bankaların Sermaye Yeterliliğinin Ölçülmesine ve Değerlendirilmesine İlişkin Yönetmelik" Ek-2 çerçevesinde Gerçeğe Uygun Değerine Göre Değerleme Yöntemi kullanılmaktadır. Türev ürünler için yenileme maliyeti ve potansiyel kredi riski tutarının toplamı, risk tutarı olarak dikkate alınmaktadır. Yenileme maliyetleri sözleşmelerin gerçeğe uygun değerine göre değerlendirilmesi ile, potansiyel kredi risk tutarı ise sözleşme tutarlarının yönetmelik ekinde belirtilen kredi dönüşüm oranları ile çarpılması suretiyle hesaplanmaktadır.

|                                       | Cari Dönem    | Önceki Dönem  |
|---------------------------------------|---------------|---------------|
| Faiz Oranına Dayalı Sözleşmeler       | -             | -             |
| Döviz Kuruna Dayalı Sözleşmeler       | 44,127        | 46,803        |
| Emtiyaya Dayalı Sözleşmeler           | 5,103         | 4,435         |
| Hisse Senedine Dayalı Sözleşmeler     | -             | -             |
| Diğer                                 | -             | -             |
| Pozitif Gerçeğe Uygun Brüt Değer      | 862           | 1,098         |
| Netleştirilmenin Faydaları            | -             | -             |
| Netleştirilmiş Cari Risk Tutarı       | -             | -             |
| Tutulan Teminatlar                    | -             | -             |
| <b>Türevlere İlişkin Net Pozisyon</b> | <b>50,092</b> | <b>52,336</b> |

#### Operasyonel riske ilişkin açıklamalar

Banka'nın operasyonel risk hesaplamasında "Temel Gösterge Yöntemi" kullanılmıştır. Operasyonel riske esas tutar, 28 Haziran 2012 tarih ve 28337 sayılı Resmi Gazete'de yayımlanan "Bankaların Sermaye Yeterliliğinin Ölçülmesi ve Değerlendirilmesine İlişkin Yönetmeliğin Üçüncü Bölümü "Operasyonel Riske Esas Tutarın Hesaplanması" uyarınca Banka'nın son 3 yılına ait olan 2013, 2012 ve 2011 yılsonu brüt gelirleri kullanılmak suretiyle hesaplanmıştır. Yıllık brüt gelir, net kar payı gelirlerine, net ücret ve komisyon gelirlerinin, bağlı ortaklık ve iştirak hisseleri dışındaki hisse senetlerinden elde edilen temettü gelirlerinin, ticari kâr/zararın (net) ve diğer faaliyet gelirlerinin eklenmesi, alım satım hesabı dışında izlenen aktiflerin satılmasından elde edilen kar/zarar, olağanüstü gelirler, hesaplama yapan bankanın ana ortağı, bağlı ortaklıkları veya ana ortağının bağlı ortaklıkları veya ilgili Yönetmelik veya muadili düzenlemelere tabi kuruluşlardan alınan destek hizmeti karşılığı yapılan faaliyet giderleri ve bir bankadan alınan destek hizmeti karşılığı yapılan faaliyet giderleri ve sigortadan tazmin edilen tutarların düşülmesi suretiyle hesaplanır. Bu bölümün I no'lu dipnotunda belirtilen "Sermaye yeterliliği standart oranı" kapsamındaki operasyonel riskin hesaplanmasında kullanılan 1,842,725 TL'nin %8'ine isabet eden bölümü olan 147,418 TL maruz kalınabilecek operasyonel riski temsil etmektedir. 147,418 TL aynı zamanda söz konusu riskin ortadan kaldırılması için gereken minimum sermaye tutarını ifade etmektedir.

| Cari Dönem                                    | 31/12/2011<br>Tutar | 31/12/2012<br>Tutar | 31/12/2013<br>Tutar | Toplam/Pozitif<br>BG yılı sayısı | Oran (%) | Toplam    |
|---|---------------------|---------------------|---------------------|----------------------------------|----------|-----------|
| Brüt gelir                                    | 770,741             | 967,469             | 1,210,155           | 982,789                          | 15       | 147,418   |
| Operasyonel Riske Esas Tutar<br>(Toplam*12,5) |                     |                     |                     |                                  |          | 1,842,725 |

| Önceki Dönem                                  | 31/12/2010<br>Tutar | 31/12/2011<br>Tutar | 31/12/2012<br>Tutar | Toplam/Pozitif<br>BG yılı sayısı | Oran (%) | Toplam    |
|---|---------------------|---------------------|---------------------|----------------------------------|----------|-----------|
| Brüt gelir                                    | 595,096             | 770,741             | 967,469             | 777,769                          | 15       | 116,665   |
| Operasyonel Riske Esas Tutar<br>(Toplam*12,5) |                     |                     |                     |                                  |          | 1,458,313 |

# KUVEYT TÜRK KATILIM BANKASI ANONİM ŞİRKETİ

## 31 ARALIK 2014 TARİHİNDE SONA EREN HESAP DÖNEMİNÉ AİT KONSOLİDE OLMAYAN FİNANSAL TABLOLARA İLİŞKİN AÇIKLAMA VE DİPNOTLAR

(Tutarlar aksi belirtilmedikçe Bin Türk Lirası (TL) olarak ifade edilmiştir.)

### IV. Kur riskine ilişkin açıklamalar

Kur riski; döviz kurlarında meydana gelebilecek değişiklikler nedeniyle Banka'nın maruz kalabileceği zarar olasılığını ifade etmektedir. Standart metot yöntemine göre kur riskine esas sermaye yükümlülüğü hesaplanırken Banka'nın, tüm döviz varlıkları, yükümlülükleri ve vadeli döviz işlemleri göz önünde bulundurulmaktadır.

Banka Yönetim Kurulu'nun belirlediği pozisyon limitleri günlük olarak izlenmekte, Banka'nın pozisyonlarında bulunan yabancı para işlemlerde oluşması muhtemel değer değişiklikleri de ayrıca gözlenmektedir. Söz konusu limitler hem YP net genel pozisyon için hem de bu pozisyon içindeki çapraz kur riski için ayrı ayrı belirlenmekte ve takip edilmektedir. Kur riski yönetiminin bir aracı olarak vadeli döviz alım satım işlemleri de gerektiğinde kullanılarak riskten korunma sağlanmaktadır.

Banka, 31 Aralık 2014 tarihi itibarıyla 670,491 TL bilanço kapalı pozisyonundan (31 Aralık 2013 - 605,188 TL kapalı) ve 621,615 TL bilanço dışı açık pozisyondan (31 Aralık 2013 - 558,509 TL açık) oluşmak üzere 48,876 TL kapalı (31 Aralık 2013 - 46,679 TL kapalı) pozisyon taşımaktadır.

Banka'nın finansal tablo tarihi ile bu tarihten geriye doğru son beş iş günü kamuya duyurulan belli başlı cari döviz alış kurları (tam TL):

| Döviz Cinsi      | 24/12/2014 | 25/12/2014 | 26/12/2014 | 29/12/2014 | 30/12/2014 | Bilanço değerleme kuru |
|------------------|------------|------------|------------|------------|------------|------------------------|
| ABD Doları       | 2.3165     | 2.3209     | 2.3177     | 2.3182     | 2.3235     | 2.3189                 |
| EURO             | 2.8317     | 2.8312     | 2.8368     | 2.8255     | 2.8339     | 2.8207                 |
| İngiliz Sterlini | 3.5972     | 3.6005     | 3.5933     | 3.5997     | 3.6090     | 3.5961                 |
| İsviçre Frangı   | 2.3486     | 2.3492     | 2.3589     | 2.3447     | 2.3504     | 2.3397                 |
| Japon Yeni       | 0.0192     | 0.0192     | 0.0193     | 0.0192     | 0.0193     | 0.0194                 |

Banka'nın belli başlı cari döviz alış kurlarının finansal tablo tarihinden geriye doğru son otuz günlük basit aritmetik ortalama değerleri (tam TL):

|                  | Aylık ortalama döviz alış kuru |
|------------------|--------------------------------|
| ABD Doları       | 2.2868                         |
| EURO             | 2.8202                         |
| İngiliz Sterlini | 3.5695                         |
| İsviçre Frangı   | 2.3402                         |
| Japon Yeni       | 0.0191                         |

# KUVEYT TÜRK KATILIM BANKASI ANONİM ŞİRKETİ

## 31 ARALIK 2014 TARİHİNDE SONA EREN HESAP DÖNEMİNÉ AİT KONSOLİDE OLMAYAN FİNANSAL TABLOLARA İLİŞKİN AÇIKLAMA VE DİPNOTLAR

(Tutarlar aksi belirtilmedikçe Bin Türk Lirası (TL) olarak ifade edilmiştir.)

Banka'nın kur riskine ilişkin bilgiler :

|  | Avro             | ABD Doları        | Diğer YP         | Toplam            |
|--|------------------|-------------------|------------------|-------------------|
| <b>Cari dönem</b>  |                  |                   |                  |                   |
| <b>Varlıklar</b>   |                  |                   |                  |                   |
| Nakit değerler (kasa, efektif deposu, yoldaki paralar, satın alınan çekler) ve T.C. Merkez Bnk(****) | 430,947          | 3,305,114         | 2,254,547        | 5,990,608         |
| Bankalar   | 195,780          | 2,110,908         | 326,165          | 2,632,853         |
| Gerçeğe Uygun değer farkı kar veya zarara yansıtılan finansal varlıklar                              | -                | -                 | -                | -                 |
| Para piyasalarından alacaklar  | -                | -                 | -                | -                 |
| Satılmaya hazır finansal varlıklar (**)  | -                | 587,414           | -                | 587,414           |
| Krediler ve kiralama işlemlerinden alacaklar (*)   | 2,048,942        | 5,961,183         | 175,052          | 8,185,177         |
| İştirak, bağlı ortaklık ve birlikte kontrol edilen ortaklıklar (iş ortaklıkları) (**)                | -                | 95,402            | -                | 95,402            |
| Vadeye kadar elde tutulacak yatırımlar   | -                | -                 | -                | -                 |
| Riskten korunma amaçlı türev finansal varlıklar  | -                | -                 | -                | -                 |
| Maddi duran varlıklar  | 784              | 200               | -                | 984               |
| Maddi olmayan duran varlıklar  | 2,949            | 46                | -                | 2,995             |
| Diğer varlıklar  | 69,421           | 37,088            | 190              | 106,699           |
| <b>Toplam varlıklar</b>  | <b>2,748,823</b> | <b>12,097,355</b> | <b>2,755,954</b> | <b>17,602,132</b> |
| <b>Yükümlülükler</b>   |                  |                   |                  |                   |
| Özel cari hesap ve katılma hesapları aracılığı ile bankalardan toplanan fonlar                       | 8,614            | 230,430           | 171,238          | 410,282           |
| Özel cari hesap ve katılma hesapları YP(****)  | 2,327,725        | 5,399,487         | 1,859,845        | 9,587,057         |
| Para piyasalarına borçlar  | -                | -                 | -                | -                 |
| Diğer mali kuruluşlardan sağlanan fonlar   | 228,166          | 6,613,202         | -                | 6,841,368         |
| İhraç edilen menkul değerler   | -                | -                 | -                | -                 |
| Muhtelif borçlar   | 1,734            | 19,660            | 819              | 22,213            |
| Riskten korunma amaçlı türev finansal borçlar  | -                | -                 | -                | -                 |
| Diğer yükümlülükler(*****)   | 16,190           | 54,109            | 422              | 70,721            |
| <b>Toplam yükümlülükler</b>  | <b>2,582,429</b> | <b>12,316,888</b> | <b>2,032,324</b> | <b>16,931,641</b> |
| Net bilanço pozisyonu  | 166,394          | (219,533)         | 723,630          | 670,491           |
| Net nazım hesap pozisyonu  | (150,334)        | 257,303           | (728,584)        | (621,615)         |
| Türev finansal araçlardan alacaklar  | 384,078          | 2,376,794         | 191,227          | 2,952,099         |
| Türev finansal araçlardan borçlar  | 534,412          | 2,119,491         | 919,811          | 3,573,714         |
| Gayrinakdi krediler (***)  | 1,157,680        | 2,375,346         | 410,273          | 3,943,299         |
| <b>Önceki dönem</b>  |                  |                   |                  |                   |
| Toplam varlıklar   | 2,419,977        | 8,976,856         | 2,221,665        | 13,618,498        |
| Toplam yükümlülükler   | 2,096,525        | 8,605,171         | 2,311,614        | 13,013,310        |
| Net bilanço pozisyonu  | 323,452          | 371,685           | (89,949)         | 605,188           |
| Net bilanço dışı pozisyon  | (306,654)        | (336,898)         | 85,043           | (558,509)         |
| Türev finansal araçlardan alacak,  | 560,227          | 1,997,013         | 246,734          | 2,803,974         |
| Türev finansal araçlardan borçlar  | 866,881          | 2,333,911         | 161,691          | 3,362,483         |
| Gayrinakdi krediler (***)  | 1,484,520        | 2,613,401         | 480,626          | 4,578,547         |

(\*) Bilançoda TL olarak takip edilen 5,767,979 TL (31 Aralık 2013-5,474,647 TL) tutarındaki döviz endeksli kredileri ve finansal kiralama işlemlerinden alacakları içermektedir.

(\*\*) Bilançoda TL olarak takip edilen 2,204,189 TL tutarındaki satılmaya hazır finansal varlıkların 714 TL'si (31 Aralık 2013-714 TL) ve 168,355 TL tutarındaki bağlı ortaklıkların 95,402 TL'si (31 Aralık 2013-50,301 TL) yurt dışı yabancı para iştiraki ve bağlı ortaklığı içermektedir.

(\*\*\*) Net bilanço dışı pozisyona etkisi bulunmamaktadır.

(\*\*\*\*) Kıymetli madenler de "Diğer YP" sütununda gösterilmektedir.

(\*\*\*\*\*) Diğer yükümlülükler rakamı 19,073 TL tutarında döviz endeksli kredilere ilişkin genel karşılığı içermektedir. 34,680 TL tutarındaki genel kredi karşılığı kurum payı ve 495 TL tutarındaki gerçeğe uygun değer farkı kar/zarara yansıtılan menkul değerler değer düşüş karşılığı kur riskine dahil edilmemiştir.

# KUVEYT TÜRK KATILIM BANKASI ANONİM ŞİRKETİ

## 31 ARALIK 2014 TARİHİNDE SONA EREN HESAP DÖNEMİNÉ AİT KONSOLİDE OLMAYAN FİNANSAL TABLOLARA İLİŞKİN AÇIKLAMA VE DİPNOTLAR

(Tutarlar aksi belirtilmedikçe Bin Türk Lirası (TL) olarak ifade edilmiştir.)

Yabancı para net genel pozisyon/öz kaynak standart oranının hesaplaması ile ilgili yönetmelik gereği kur riski tablosuna dahil edilmeyen yabancı para tutarlar mali tablolardaki sıralamaya göre açıklanmıştır.

- Alım satım amaçlı türev finansal varlıklar: 8,249 TL (31 Aralık 2013-15,472 TL)
- Peşin ödenen giderler: 268 TL (31 Aralık 2013-1,282 TL)
- Alım satım amaçlı türev finansal borçlar: 11,797 TL (31 Aralık 2013-15,284 TL)
- Yabancı para menkul değerlendirme farkları: 340 TL (31 Aralık 2013-(4,713) TL)

Türev finansal araçlardan alacaklar/borçlar aşağıda belirtilen tutarlarda yabancı para valörlü döviz alım satım ve vadeli kıymetli maden alım satım işlemlerini de içermektedir.

- Valörlü döviz alım işlemleri: 344,189 TL (31 Aralık 2013-346,835 TL)
- Valörlü döviz satım işlemleri: 408,657 TL (31 Aralık 2013-447,167 TL)
- Vadeli kıymetli maden alım işlemleri: 163,918 TL (31 Aralık 2013-116,424 TL)
- Vadeli kıymetli maden satım işlemleri: 726,732 TL (31 Aralık 2013-47,405 TL)

### Kur riskine duyarlılık:

Banka büyük ölçüde EURO, ABD Doları ve ALTIN cinsinden kur riskine maruz kalmaktadır.

Aşağıdaki tablo, Banka'nın ABD Doları, EURO ve ALTIN kurlarındaki %10'luk artışa olan duyarlılığını göstermektedir.

|            | Döviz kurundaki<br>% değişim | Kar/Zarar üzerindeki etki |              | Öz kaynak üzerindeki etki |              |
|------------|------------------------------|---------------------------|--------------|---------------------------|--------------|
|            |                              | Cari dönem                | Önceki dönem | Cari dönem                | Önceki dönem |
| ABD Doları | %10                          | 3,777                     | 3,479        | 34                        | (471)        |
| EURO       | %10                          | 1,606                     | 1,680        | -                         | -            |
| ALTIN      | %10                          | (340)                     | (48)         | -                         | -            |

### V. Bankacılık hesaplarından kaynaklanan hisse senedi pozisyon riski

a) Risklerin özkaynaklarda gösterilen kazançlarla ilişkisi ve stratejik sebepleri de dahil olarak amaçlarına göre ayrıştırılması ve kullanılan muhasebe teknikleri ve değerlendirme yöntemleri hakkında genel bilgiler ile bu uygulamalardaki varsayımlar, değerlemeyi etkileyen unsurlar ve önemli değişiklikler:

Banka'nın borsada işlem görmeyen hisse senetleri gerçeğe uygun değeri ile muhasebeleştirilmekle birlikte, gerçeğe uygun değerinin güvenilir bir şekilde ölçülemediği durumda da maliyet değeri ile kaydedilmektedir.

## KUVEYT TÜRK KATILIM BANKASI ANONİM ŞİRKETİ

### 31 ARALIK 2014 TARİHİNDE SONA EREN HESAP DÖNEMİNÉ AİT KONSOLİDE OLMAYAN FİNANSAL TABLOLARA İLİŞKİN AÇIKLAMA VE DİPNOTLAR

(Tutarlar aksi belirtilmedikçe Bin Türk Lirası (TL) olarak ifade edilmiştir.)

b) Hisse senedi yatırımlarının bilanço değeri, gerçeğe uygun değer ve borsada işlem görenler için, piyasa değeri gerçeğe uygun değerden önemli oranda farklı ise piyasa fiyatıyla yapılan karşılaştırma:

| Cari Dönem Hisse Senedi Yatırımları          | Bilanço Değeri | Karşılaştırma Gerçeğe Uygun Değer | Piyasa Değeri |
|--|----------------|-----------------------------------|---------------|
| <b>1 Satılmaya hazır menkul değerler (*)</b> | <b>53,995</b>  | -                                 | -             |
| Borsada işlem gören                          | -              | -                                 | -             |
| <b>2 İştirakler</b>                          | -              | -                                 | -             |
| Borsada işlem gören                          | -              | -                                 | -             |
| <b>3 Bağlı ortaklıklar</b>                   | <b>168,355</b> | -                                 | -             |
| Borsada işlem gören                          | -              | -                                 | -             |
| <b>4 Diğer</b>                               | <b>10,500</b>  | -                                 | -             |
| Borsada işlem gören                          | -              | -                                 | -             |
| Önceki Dönem Hisse Senedi Yatırımları        | Bilanço Değeri | Karşılaştırma Gerçeğe Uygun Değer | Piyasa Değeri |
| <b>1 Satılmaya hazır menkul değerler (*)</b> | <b>51,558</b>  | -                                 | -             |
| Borsada işlem gören                          | -              | -                                 | -             |
| <b>2 İştirakler</b>                          | -              | -                                 | -             |
| Borsada işlem gören                          | -              | -                                 | -             |
| <b>3 Bağlı ortaklıklar</b>                   | <b>123,254</b> | -                                 | -             |
| Borsada işlem gören                          | -              | -                                 | -             |
| <b>4 Diğer</b>                               | <b>5,500</b>   | -                                 | -             |
| Borsada işlem gören                          | -              | -                                 | -             |

(\*) Söz konusu hisse senedi yatırımları finansal tablolarda gerçeğe uygun değeri güvenilir verilerle ölçülemediğinden maliyet bedeli ile takip edilmektedir.

c) Hisse senedi yatırımlarının gerçekleşmiş kazanç veya kayıpları, yeniden değerlendirme değer artışları ve gerçekleşmemiş kazanç veya kayıpları ile bunların ana ve katkı sermayeye dahil edilen tutarlarına ilişkin bilgiler: Bulunmamaktadır.

# KUVEYT TÜRK KATILIM BANKASI ANONİM ŞİRKETİ

## 31 ARALIK 2014 TARİHİNDE SONA EREN HESAP DÖNEMİNÉ AİT KONSOLİDE OLMAYAN FİNANSAL TABLOLARA İLİŞKİN AÇIKLAMA VE DİPNOTLAR

(Tutarlar aksi belirtilmedikçe Bin Türk Lirası (TL) olarak ifade edilmiştir.)

### VI. Likidite riskine ilişkin açıklamalar

Likidite riski nakit akışındaki dengesizlik sonucunda nakit çıkışlarını tam olarak ve zamanında karşılayacak düzeyde ve nitelikte nakit mevcuduna veya nakit girişine sahip olunamaması sonucu oluşan risktir.

Likidite riski ayrıca piyasaya gerektiği gibi girilememesi, piyasalarda oluşan engeller ve bölünmeler nedeniyle pozisyonların uygun bir fiyatta, yeterli tutarlarda ve hızlı olarak kapatılamaması ve pozisyonlardan çıkılamaması sonucu da oluşabilir. Banka likidite riskinden korunmak amacıyla fonlama kaynaklarını müşteri cari ve katılma hesapları ve yurt dışından kullanılan krediler olmak üzere çeşitlendirmekte ve belirli bir düzeyde nakit ve benzeri varlıklar bulundurmaktadır.

Banka toplam likidite pozisyonunu günlük olarak değerlendirir ve hazine bölümü piyasa işlemlerini Banka'nın likidite pozisyonuna göre ayarlar. Üst düzey yönetimin katıldığı haftalık Aktif/Pasif Komitesi toplantılarında likidite durumuna ilişkin göstergeler incelenir.

Banka'nın varlıkları ve yükümlülükleri arasındaki likidite dengesinin izlenmesi ve değerlendirilmesi çerçevesinde haftalık olarak likidite oranı hesaplanmaktadır. Dönem boyunca ilgili oranlar aşağıdaki gibidir:

| Cari Dönem   | Birinci Vade Dilimi (Haftalık) |               |              |
|--------------|--------------------------------|---------------|--------------|
|              | Ortalama (%)                   | En Yüksek (%) | En Düşük (%) |
| YP           | 266.41                         | 342.01        | 173.07       |
| TP+YP        | 204.12                         | 244.92        | 155.10       |
|              | İkinci Vade Dilimi (Aylık)     |               |              |
|              | Ortalama (%)                   | En Yüksek (%) | En Düşük (%) |
| YP           | 172.37                         | 201.73        | 136.55       |
| TP+YP        | 141.64                         | 154.41        | 121.83       |
| Önceki Dönem | Birinci Vade Dilimi (Haftalık) |               |              |
|              | Ortalama (%)                   | En Yüksek (%) | En Düşük (%) |
| YP           | 207.47                         | 245.47        | 133.19       |
| TP+YP        | 164.24                         | 181.02        | 124.77       |
|              | İkinci Vade Dilimi (Aylık)     |               |              |
|              | Ortalama (%)                   | En Yüksek (%) | En Düşük (%) |
| YP           | 345.95                         | 452.19        | 210.34       |
| TP+YP        | 245.35                         | 301.76        | 190.15       |

# KUVEYT TÜRK KATILIM BANKASI ANONİM ŞİRKETİ

## 31 ARALIK 2014 TARİHİNDE SONA EREN HESAP DÖNEMİNÉ AİT KONSOLİDE OLMAYAN FİNANSAL TABLOLARA İLİŞKİN AÇIKLAMA VE DİPNOTLAR

(Tutarlar aksi belirtilmedikçe Bin Türk Lirası (TL) olarak ifade edilmiştir.)

Aktif ve pasif kalemlerin kalan vadelerine göre gösterimi :

|   | Vadesiz          | 1 aya kadar       | 1-3 Ay           | 3-12 ay          | 1-5 yıl          | 5 yıl ve üzeri | Dağıtılamayan (**) | Toplam            |
|---|------------------|-------------------|------------------|------------------|------------------|----------------|--------------------|-------------------|
| <b>Cari dönem</b>   |                  |                   |                  |                  |                  |                |                    |                   |
| <b>Varlıklar</b>  |                  |                   |                  |                  |                  |                |                    |                   |
| Nakit değerler (kasa, efektif deposu, yoldaki paralar, satın alınan çekler) ve TCMB | 2,429,173        | 4,155,469         | -                | -                | -                | -              | -                  | 6,584,642         |
| Bankalar  | 2,667,534        | -                 | -                | -                | -                | -              | -                  | 2,667,534         |
| Gerçeğe uygun değer farkı kar veya zarara yansıtılan menkul değerler                | 4,799            | 32,966            | 4,943            | 5,207            | -                | -              | -                  | 47,915            |
| Para piyasalarından alacaklar   | -                | -                 | -                | -                | -                | -              | -                  | -                 |
| Satılmaya hazır finansal varlıklar  | -                | 832,103           | 175,590          | 327,988          | 795,489          | 19,026         | 53,993             | 2,204,189         |
| Verilen krediler (*)  | -                | 2,714,984         | 3,130,279        | 7,353,009        | 7,096,528        | 918,891        | 71,977             | 21,285,668        |
| Vadeye kadar elde tutulacak yatırımlar  | -                | -                 | -                | -                | -                | -              | -                  | -                 |
| Diğer varlıklar (**)  | 10,783           | 375,944           | 89,870           | -                | 50,016           | -              | 691,614            | 1,218,227         |
| <b>Toplam Varlıklar</b>   | <b>5,112,289</b> | <b>8,111,466</b>  | <b>3,400,682</b> | <b>7,686,204</b> | <b>7,942,033</b> | <b>937,917</b> | <b>817,584</b>     | <b>34,008,175</b> |
| <b>Yükümlülükler</b>  |                  |                   |                  |                  |                  |                |                    |                   |
| Özel cari hesap ve katılma hesapları aracılığı ile bankalardan toplanan fonlar      | 199,506          | 99,167            | 65,421           | 53,768           | -                | -              | -                  | 417,862           |
| Diğer özel cari hesap ve katılma hesapları  | 6,448,292        | 9,570,623         | 4,509,103        | 1,091,097        | 107,637          | -              | -                  | 21,726,752        |
| Diğer mali kuruluşlardan sağlanan fonlar  | -                | 849,019           | 687,417          | 1,949,891        | 3,133,196        | 470,325        | -                  | 7,089,848         |
| Para piyasalarına borçlar   | -                | 708,743           | -                | -                | -                | -              | -                  | 708,743           |
| İhraç edilen menkul değerler  | -                | -                 | -                | -                | -                | -              | -                  | -                 |
| Muhtelif borçlar  | 109,798          | 34,336            | -                | -                | -                | -              | -                  | 144,134           |
| Diğer yükümlülükler (**)  | -                | 451,233           | 36,571           | 2,333            | 7,131            | -              | 3,423,568          | 3,920,836         |
| <b>Toplam yükümlülükler</b>   | <b>6,757,596</b> | <b>11,713,121</b> | <b>5,298,512</b> | <b>3,097,089</b> | <b>3,247,964</b> | <b>470,325</b> | <b>3,423,568</b>   | <b>34,008,175</b> |
| Likidite açığı  | (1,645,307)      | (3,601,655)       | (1,897,830)      | 4,589,115        | 4,694,069        | 467,592        | (2,605,984)        | -                 |
| <b>Önceki dönem</b>   |                  |                   |                  |                  |                  |                |                    |                   |
| Toplam aktifler   | 3,589,897        | 13,416,974        | 1,965,825        | 2,145,351        | 3,691,762        | 352,645        | 731,088            | 25,893,542        |
| Toplam yükümlülükler  | 5,093,102        | 6,113,744         | 6,691,104        | 2,904,162        | 2,046,222        | 433,028        | 2,612,180          | 25,893,542        |
| Likidite açığı  | (1,503,205)      | 7,303,230         | (4,725,279)      | (758,811)        | 1,645,540        | (80,383)       | (1,881,092)        | -                 |

(\*) Kiralama işlemlerinden alacakları da içermektedir.

(\*\*) Bilanço yapılandırma aktif hesaplarından sabit kıymetler, iştirak, bağlı ortaklıklar ve birlikte kontrol edilen iş ortaklıkları, ayniyat mevcudu ve peşin ödenmiş giderler gibi bankacılık faaliyetinin sürdürülmesi için gereksinim duyulan, kısa zamanda nakde dönüşme şansı bulunmayan diğer aktif nitelikli hesaplar buraya kaydedilir. Dağıtılamayan diğer yükümlülükler kolonu esas itibarıyla özkaynak ve karşılık bakiyelerinden oluşmaktadır.

# KUVEYT TÜRK KATILIM BANKASI ANONİM ŞİRKETİ

## 31 ARALIK 2014 TARİHİNDE SONA EREN HESAP DÖNEMİNÉ AİT KONSOLİDE OLMAYAN FİNANSAL TABLOLARA İLİŞKİN AÇIKLAMA VE DİPNOTLAR

(Tutarlar aksi belirtilmedikçe Bin Türk Lirası (TL) olarak ifade edilmiştir.)

Finansal yükümlülüklerin sözleşmeye bağlanmış kalan vadelerine göre gösterimi:

Aşağıdaki tablo, Banka'nın yükümlülükleri iskonto edilmeden ve ödemesi gereken en erken tarihler esas alınarak hazırlanmıştır. Düzeltmeler kolonu ilerleyen dönemlerdeki sözleşme koşullarına göre muhtemel nakit çıkışına sebep olan kalemi göstermektedir. Bahse konu kalem vade analizine dahil edilmiş olup, bilançodaki finansal yükümlülüklerin bilanço değerine dahil edilmemiştir.

|  | 1 aya kadar       | 1-3 ay           | 3-12 ay          | 1-5 Yıl          | 5 yıldan fazla | Toplam            | Düzeltilmeler    | Bilanço değeri    |
|--|-------------------|------------------|------------------|------------------|----------------|-------------------|------------------|-------------------|
| <b>31 Aralık 2014</b>                    |                   |                  |                  |                  |                |                   |                  |                   |
| Toplanan fonlar                          | 16,317,588        | 4,574,524        | 1,144,865        | 107,637          | -              | 22,144,614        | -                | 22,144,614        |
| Diğer mali kuruluşlardan sağlanan fonlar | 849,840           | 705,025          | 2,106,696        | 3,178,905        | 515,717        | 7,356,183         | (587,693)        | 6,768,490         |
| Repo işlemlerinden sağlanan fonlar       | 709,392           | -                | -                | -                | -              | 709,392           | (649)            | 708,743           |
| Kiralama işlemlerinden borçlar           | -                 | -                | 18,647           | 336,920          | -              | 355,567           | (34,209)         | 321,358           |
| <b>Toplam</b>                            | <b>17,876,820</b> | <b>5,279,549</b> | <b>3,270,208</b> | <b>3,623,462</b> | <b>515,717</b> | <b>30,565,756</b> | <b>(622,551)</b> | <b>29,943,205</b> |
| <b>31 Aralık 2013</b>                    |                   |                  |                  |                  |                |                   |                  |                   |
| Toplanan fonlar                          | 9,610,462         | 5,949,481        | 1,249,479        | 221,280          | -              | 17,030,702        | -                | 17,030,702        |
| Diğer mali kuruluşlardan sağlanan fonlar | 773,577           | 727,333          | 1,731,377        | 1,712,162        | 498,401        | 5,442,850         | (358,339)        | 5,084,511         |
| Repo işlemlerinden sağlanan fonlar       | 221,509           | -                | -                | -                | -              | 221,509           | (81)             | 221,428           |
| Kiralama işlemlerinden borçlar           | -                 | -                | 17,162           | 328,295          | -              | 345,457           | (48,642)         | 296,815           |
| <b>Toplam</b>                            | <b>10,384,039</b> | <b>6,676,814</b> | <b>2,998,018</b> | <b>2,261,737</b> | <b>498,401</b> | <b>22,819,009</b> | <b>(406,981)</b> | <b>22,412,028</b> |

Garanti ve kefaletlerin vade analizi:

|                                 | Vadesiz          | 1 aya kadar    | 1-3 ay         | 3-12 ay          | 1-5 Yıl          | 5 yıldan fazla | Dağıtılamayan | Toplam           |
|---------------------------------|------------------|----------------|----------------|------------------|------------------|----------------|---------------|------------------|
| <b>31 Aralık 2014</b>           |                  |                |                |                  |                  |                |               |                  |
| Teminat mektupları              | 2,707,986        | 129,826        | 598,342        | 1,779,622        | 1,484,363        | 166,934        | -             | 6,867,073        |
| Banka aval ve kabulleri         | 59,308           | -              | -              | 482              | -                | -              | -             | 59,790           |
| Akreditifler                    | 772,191          | 16,702         | 28,656         | 50,881           | 17,147           | 30,189         | -             | 915,766          |
| Diğer garantiler                | 196,398          | 529            | 3,452          | -                | 140,945          | 13,913         | -             | 355,237          |
| Garanti verilen prefinansmanlar | 10,006           | 97             | 1,159          | -                | -                | 5,921          | -             | 17,183           |
| <b>Toplam</b>                   | <b>3,745,889</b> | <b>147,154</b> | <b>631,609</b> | <b>1,830,985</b> | <b>1,642,455</b> | <b>216,957</b> | <b>-</b>      | <b>8,215,049</b> |
| <b>31 Aralık 2013</b>           |                  |                |                |                  |                  |                |               |                  |
| Teminat mektupları              | 4,090,787        | 264,274        | 346,261        | 1,445,490        | 925,457          | 54,811         | -             | 7,127,080        |
| Banka aval ve kabulleri         | 36,355           | -              | 1,265          | 4,565            | 15,402           | -              | -             | 57,587           |
| Akreditifler                    | 745,915          | 12,525         | 24,756         | 283,255          | 150,729          | 97             | -             | 1,217,277        |
| Diğer garantiler                | 211,765          | -              | 405            | 1,544            | 39,147           | 221            | -             | 253,082          |
| Garanti verilen prefinansmanlar | 10,143           | -              | 592            | 733              | 5,853            | -              | -             | 17,321           |
| <b>Toplam</b>                   | <b>5,094,965</b> | <b>276,799</b> | <b>373,279</b> | <b>1,735,587</b> | <b>1,136,588</b> | <b>55,129</b>  | <b>-</b>      | <b>8,672,347</b> |

## KUVEYT TÜRK KATILIM BANKASI ANONİM ŞİRKETİ

### 31 ARALIK 2014 TARİHİNDE SONA EREN HESAP DÖNEMİNÉ AİT KONSOLİDE OLMAYAN FİNANSAL TABLOLARA İLİŞKİN AÇIKLAMA VE DİPNOTLAR

(Tutarlar aksi belirtilmedikçe Bin Türk Lirası (TL) olarak ifade edilmiştir.)

Banka'nın türev enstrümanlarının kontrata dayalı vade analizi:

| 31 Aralık 2014                                    | 1 aya kadar      | 1-3 ay         | 3-12 ay        | 1-5 yıl       | 5 yıl ve üzeri | Toplam           |
|---|------------------|----------------|----------------|---------------|----------------|------------------|
| <b>Alım satım amaçlı türev finansal Varlıklar</b> |                  |                |                |               |                |                  |
| Döviz kuru türevleri:                             |                  |                |                |               |                |                  |
| Giriş   | 4,033,436        | 280,216        | 176,782        | 86,239        | -              | 4,576,673        |
| Çıkış   | 4,013,904        | 279,003        | 173,459        | 94,123        | -              | 4,560,489        |
| <b>Riskten korunma amaçlı varlıklar</b>           |                  |                |                |               |                |                  |
| Döviz kuru türevleri:                             |                  |                |                |               |                |                  |
| Giriş   | -                | -              | -              | -             | -              | -                |
| Çıkış   | -                | -              | -              | -             | -              | -                |
| <b>Toplam nakit girişi</b>                        | <b>4,033,436</b> | <b>280,216</b> | <b>176,782</b> | <b>86,239</b> |                | <b>4,576,673</b> |
| <b>Toplam nakit çıkışı</b>                        | <b>4,013,904</b> | <b>279,003</b> | <b>173,459</b> | <b>94,123</b> |                | <b>4,560,489</b> |
| <b>31 Aralık 2013</b>                             |                  |                |                |               |                |                  |
| <b>Alım satım amaçlı türev finansal Varlıklar</b> |                  |                |                |               |                |                  |
| Döviz kuru türevleri:                             |                  |                |                |               |                |                  |
| Giriş   | 3,607,829        | 858,832        | 237,291        | 80,282        | -              | 4,784,234        |
| Çıkış   | 3,602,697        | 816,969        | 230,128        | 87,529        | -              | 4,737,323        |
| <b>Riskten korunma amaçlı varlıklar</b>           |                  |                |                |               |                |                  |
| Döviz kuru türevleri:                             |                  |                |                |               |                |                  |
| Giriş   | -                | -              | -              | -             | -              | -                |
| Çıkış   | -                | -              | -              | -             | -              | -                |
| <b>Toplam nakit girişi</b>                        | <b>3,607,829</b> | <b>858,832</b> | <b>237,291</b> | <b>80,283</b> | -              | <b>4,784,234</b> |
| <b>Toplam nakit çıkışı</b>                        | <b>3,602,697</b> | <b>816,969</b> | <b>230,128</b> | <b>87,529</b> | -              | <b>4,737,323</b> |

#### VII. Menkul kıymetleştirme pozisyonları

Bulunmamaktadır.

#### VIII. Kredi riski azaltım teknikleri

Banka tarafından, 28 Haziran 2012 tarih ve 28337 sayılı Resmi Gazete'de yayımlanan "Kredi Riski Azaltım Tekniklerine İlişkin Tebliğ"de açıklanan Kapsamlı Finansal Teminat Tekniği uygulanmaktadır.

Bilanço içi ve bilanço dışı netleştirme bulunmamaktadır.

# KUVEYT TÜRK KATILIM BANKASI ANONİM ŞİRKETİ

## 31 ARALIK 2014 TARİHİNDE SONA EREN HESAP DÖNEMİNÉ AİT KONSOLİDE OLMAYAN FİNANSAL TABLOLARA İLİŞKİN AÇIKLAMA VE DİPNOTLAR

(Tutarlar aksi belirtilmedikçe Bin Türk Lirası (TL) olarak ifade edilmiştir.)

Bankaca kredilendirme işlemlerinde kullanılan risk azaltıcı unsurlar aşağıda sıralanmıştır.

- Finansal Teminatlar (Nakit, Mevduat Rehni, Altın)
- Garantiler
- Gayrimenkul İpoteği

Bankada finansal teminatlar günlük olarak değerlemeye tabi tutulmaktadır.

Tutarı 3,000 TL ya da özkaynakların yüzde beşinin üzerinde olan kredilerde, gayrimenkul değerlemesi Bankacılık Düzenleme ve Denetleme Kurulu veya Sermaye Piyasası Kurulu tarafından yetkilendirilmiş bulunan yetkili değerlendirme kuruluşları tarafından asgari 3 yılda bir tekrarlanır.

Gayrimenkul piyasasındaki volatilité Banka tarafından yakın olarak takip edilmekte olup, gayrimenkulün değeri, ticari gayrimenkullerde yılda en az bir kez ve konut amaçlı gayrimenkullerde asgari 3 yılda bir gözden geçirilir.

| Risk sınıfı   | Tutar (*)         | Finansal Teminatlar | Diğer/Fiziki Teminatlar | Garantiler ve Kredi Türevleri |
|---|-------------------|---------------------|-------------------------|-------------------------------|
| Merkezi yönetimlerden veya merkez bankalarından şarta bağlı olan ve olmayan alacaklar       | 4,582,032         | -                   | -                       | -                             |
| Bölgesel yönetimlerden veya yerel yönetimlerden şarta bağlı olan ve olmayan alacaklar       | -                 | -                   | -                       | -                             |
| İdari birimlerden ve ticari olmayan girişimlerden şarta bağlı olan ve olmayan alacaklar     | -                 | -                   | -                       | -                             |
| Çok taraflı kalkınma bankalarından şarta bağlı olan ve olmayan alacaklar                    | -                 | -                   | -                       | -                             |
| Uluslararası teşkilatlardan şarta bağlı olan ve olmayan alacaklar                           | -                 | -                   | -                       | -                             |
| Bankalar ve aracı kurumlardan şarta bağlı olan ve olmayan alacaklar                         | 4,399,170         | -                   | -                       | -                             |
| Şarta bağlı olan ve olmayan kurumsal alacaklar  | 38,286,349        | 301,845             | -                       | -                             |
| Şarta bağlı olan ve olmayan perakende alacaklar   | 8,805,862         | 123,163             | -                       | -                             |
| Şarta bağlı olan ve olmayan gayrimenkul ipoteğiyle teminatlandırılmış alacaklar             | 9,565,417         | 32,250              | -                       | -                             |
| Tahsili gecikmiş alacaklar  | 31,677            | 8                   | -                       | -                             |
| Kurulca riski yüksek olarak belirlenen alacaklar  | 195,574           | 154                 | -                       | -                             |
| İpotek teminatlı menkul kıymetler   | -                 | -                   | -                       | -                             |
| Menkul kıymetleştirme pozisyonları  | -                 | -                   | -                       | -                             |
| Bankalar ve aracı kurumlardan olan kısa vadeli alacaklar ile kısa vadeli kurumsal alacaklar | -                 | -                   | -                       | -                             |
| Kolektif yatırım kuruluşu niteliğindeki yatırımlar  | -                 | -                   | -                       | -                             |
| Diğer alacaklar   | 3,258,951         | -                   | -                       | -                             |
| <b>Toplam</b>   | <b>69,125,032</b> | <b>457,420</b>      | -                       | -                             |

(\*) Kredi riski azaltımı etkileri alınmadan ve kredi dönüşüm oranı uygulamadan önceki toplam tutarları ifade eder.

## KUVEYT TÜRK KATILIM BANKASI ANONİM ŞİRKETİ

### 31 ARALIK 2014 TARİHİNDE SONA EREN HESAP DÖNEMİNÉ AİT KONSOLİDE OLMAYAN FİNANSAL TABLOLARA İLİŞKİN AÇIKLAMA VE DİPNOTLAR

(Tutarlar aksi belirtilmedikçe Bin Türk Lirası (TL) olarak ifade edilmiştir.)

| Risk sınıfı (Önceki Dönem)  | Tutar (*)         | Finansal Teminatlar | Diğer/Fiziki Teminatlar | Garantiler ve Kredi Türevleri |
|---|-------------------|---------------------|-------------------------|-------------------------------|
| Merkezi yönetimlerden veya merkez bankalarından şarta bağlı olan ve olmayan alacaklar       | 3,228,145         | -                   | -                       | -                             |
| Bölgesel yönetimlerden veya yerel yönetimlerden şarta bağlı olan ve olmayan alacaklar       | -                 | -                   | -                       | -                             |
| İdari birimlerden ve ticarî olmayan girişimlerden şarta bağlı olan ve olmayan alacaklar     | -                 | -                   | -                       | -                             |
| Çok taraflı kalkınma bankalarından şarta bağlı olan ve olmayan alacaklar                    | -                 | -                   | -                       | -                             |
| Uluslararası teşkilatlardan şarta bağlı olan ve olmayan alacaklar                           | -                 | -                   | -                       | -                             |
| Bankalar ve aracı kurumlardan şarta bağlı olan ve olmayan alacaklar                         | 3,828,194         | -                   | -                       | -                             |
| Şarta bağlı olan ve olmayan kurumsal alacaklar  | 30,210,236        | 312,784             | -                       | -                             |
| Şarta bağlı olan ve olmayan perakende alacaklar   | 8,554,173         | 144,708             | -                       | -                             |
| Şarta bağlı olan ve olmayan gayrimenkul ipotegiyle teminatlandırılmış alacaklar             | 6,841,108         | 45,172              | -                       | -                             |
| Tahsili gecikmiş alacaklar  | 22,616            | 24                  | -                       | -                             |
| Kurulca riski yüksek olarak belirlenen alacaklar  | 189,303           | 211                 | -                       | -                             |
| İpotek teminatlı menkul kıymetler   | -                 | -                   | -                       | -                             |
| Menkul kıymetleştirme pozisyonları  | -                 | -                   | -                       | -                             |
| Bankalar ve aracı kurumlardan olan kısa vadeli alacaklar ile kısa vadeli kurumsal alacaklar | -                 | -                   | -                       | -                             |
| Kolektif yatırım kuruluşu niteliğindeki yatırımlar  | -                 | -                   | -                       | -                             |
| Diğer alacaklar   | 2,194,844         | -                   | -                       | -                             |
| <b>Toplam</b>   | <b>55,068,619</b> | <b>502,899</b>      | -                       | -                             |

(\*) Kredi riski azaltımı etkileri alınmadan ve kredi dönüşüm oranı uygulamadan önceki toplam tutarları ifade eder.

#### IX. Risk yönetim hedef ve politikaları

Risk Yönetim Sistemi, Banka'nın maruz bulunduğu risklerin sistemli yönetilmesi amacıyla oluşturulan; Yönetim Kurulu, Denetim Komitesi, İç Sistemler Komitesi, Aktif-Pasif Komitesi ve Risk Yönetim Başkanlığı ("RYB")'ni ifade eder. Yönetim Kurulu, Banka'da Risk Yönetim Sistemi'nin sahibidir; Banka içinde etkin, yeterli ve uygun bir risk yönetim sisteminin tesis edilmesini ve bu sistemin sürekliliğini temin eder. Banka Risk Yönetim Sistemi'nin temel amacı, Banka'nın gelecekteki nakit akımlarının ihtiva ettiği risk-getiri yapısını, buna bağlı olarak faaliyetlerin niteliğini ve düzeyini izlemeye, kontrol altında tutmaya ve gerektiğinde değiştirmeye yönelik olarak belirlenen politikalar, uygulama usulleri ve limitler vasıtasıyla, maruz kalınan risklerin tanımlanmasını, ölçülmesini, izlenmesini ve kontrol edilmesini sağlamaktır.

Banka'nın stratejileri, risk politikaları ve vizyonu doğrultusunda RYB'nin İç Sistemler Komitesi ve Denetim Komitesi'ne sunduğu analizler arasında kredi riskleri, piyasa riskleri, likidite riskleri, operasyonel riskler ve Bilgi Teknolojileri ("BT") risk değerlendirmeleri yer almaktadır. Ayrıca, piyasa hareketleri, ekonominin gidişatı ve Banka'nın stratejik büyümesi doğrultusunda sermaye yeterliliğine ilişkin stres testi ve senaryo analizleri, dünya ve Türkiye'deki ekonomik gelişmelerin değerlendirilmesi, İç Sistemler Komitesi ve Yönetim Kurulu'na RYB tarafından sunulmaktadır. Bu analizler, Banka Üst Yönetimi'nin risk iştahı ve risklere karşı bilinçlenmesi, sermaye yeterliliği, strateji revizyonları ve gelecek tahmini konularındaki karar alma süreçlerine önemli katkılarda bulunmaktadır.

Ek olarak RYB, İş Sürekliliği ve ilgili konularda Kuveyt Türk'ün her an hazır olabilmesi, acil bir durum anında hızlı aksiyon alınabilmesi için proaktif bir yaklaşımla koordinasyonunu gerçekleştirmektedir.

# KUVEYT TÜRK KATILIM BANKASI ANONİM ŞİRKETİ

## 31 ARALIK 2014 TARİHİNDE SONA EREN HESAP DÖNEMİNÉ AİT KONSOLİDE OLMAYAN FİNANSAL TABLOLARA İLİŞKİN AÇIKLAMA VE DİPNOTLAR

(Tutarlar aksi belirtilmedikçe Bin Türk Lirası (TL) olarak ifade edilmiştir.)

RYB, Yönetim Kurulu'nun Kuveyt Türk'ün misyonu, vizyonu ve büyüme stratejisi doğrultusunda ortaya çıkabilecek riskleri yönetmesi için her türlü risk izleme ve analiz faaliyetlerini sürdürmektedir. Bu bağlamda, kredi ve piyasa riskleri, likidite riski, operasyonel riskler ve tüm limitler, BT riskleri konularındaki çalışmaların yanında içsel bireysel scoring (derecelendirme) ve kurumsal rating modelleme, BT risk değerlendirme, operasyonel kayıp veri tabanı, anahtar risk göstergeleri, operasyonel risk sigortaları, piyasa riski hesaplamaları, hazine işlemlerinin takibi ve aktif-pasif riskleri izlenmektedir.

### Finansal varlık ve borçların gerçeğe uygun değeri ile gösterilmesi

Aşağıdaki tablo, Banka'nın finansal tablolarında gerçeğe uygun değeri ile gösterilmeyen finansal varlık ve borçların defter değeri ile gerçeğe uygun değerini göstermektedir. Defter değeri ilgili varlık ve borçların elde etme bedeli ve birikmiş kar payı reeskontlarının toplamını ifade etmektedir.

| Cari Dönem   | Defter değeri |              | Gerçeğe uygun değer |              |
|--|---------------|--------------|---------------------|--------------|
|  | Cari dönem    | Önceki dönem | Cari dönem          | Önceki dönem |
| <b>Finansal varlıklar</b>  |               |              |                     |              |
| Bankalar   | 2,667,535     | 2,473,879    | 2,667,535           | 2,473,879    |
| Satılmaya hazır finansal varlıklar   | 2,204,189     | 1,323,697    | 2,204,189           | 1,323,697    |
| Krediler ve finansal kiralama alacakları                                       | 21,213,691    | 16,595,845   | 21,164,937          | 16,570,701   |
| <b>Finansal borçlar</b>  |               |              |                     |              |
| Özel cari hesap ve katılma hesapları aracılığı ile bankalardan toplanan fonlar | 414,861       | 433,985      | 414,861             | 433,985      |
| Diğer özel cari hesap ve katılma hesapları                                     | 21,729,753    | 16,596,717   | 21,729,753          | 16,596,717   |
| Para piyasasına borçlar  | 708,743       | 221,428      | 708,743             | 221,428      |
| Diğer mali kuruluşlardan sağlanan fonlar                                       | 6,768,490     | 5,381,326    | 6,723,869           | 5,439,369    |
| İhraç edilen menkul kıymetler  | -             | -            | -                   | -            |
| Muhtelif borçlar   | 144,134       | 118,356      | 144,134             | 118,356      |
| Kiralama işlemlerinden borçlar   | 321,358       | 296,815      | 303,083             | 296,815      |

Kredilerin tahmini gerçeğe uygun değeri, cari piyasa kar payı oranları kullanılarak iskonto edilmiş nakit akımlarının bulunmasıyla hesaplanır. Krediler, satılmaya hazır finansal varlıklar ve diğer mali kuruluşlardan sağlanan fonlar dışında kalan ve iskonto edilmiş maliyetleri ile taşınan finansal varlık ve borçların gerçeğe uygun değerinin, hem kısa vadeli yapılarından hem de üzerlerindeki efektif kar oranının cari efektif piyasa oranı olmasından dolayı, taşınan maliyetine yakın olduğu belirlenmiştir.

### Finansal varlık ve borçların gerçeğe uygun değer hesaplamasında kullanılan değerlendirme yöntemleri esas alınarak yapılan derecelendirme:

1. derece: Aktif piyasalarda kote edilen fiyatlar ile değerlendirilen finansal kalemler
2. derece: Kayıtlara yansıtılan gerçeğe uygun değer üzerinde önemli derecede etkisi bulunan tüm verilerin doğrudan veya dolaylı olarak gözlemlenebilir piyasa fiyatlarına dayandığı yöntemler uygulanarak değerlendirilen finansal kalemler
3. derece: Kayıtlara yansıtılan gerçeğe uygun değer üzerinde önemli derecede etkisi bulunan verilerin doğrudan veya dolaylı olarak gözlemlenebilir piyasa fiyatlarına dayanmadığı yöntemler uygulanarak değerlendirilen finansal kalemler

## KUVEYT TÜRK KATILIM BANKASI ANONİM ŞİRKETİ

### 31 ARALIK 2014 TARİHİNDE SONA EREN HESAP DÖNEMİNÉ AİT KONSOLİDE OLMAYAN FİNANSAL TABLOLARA İLİŞKİN AÇIKLAMA VE DİPNOTLAR

(Tutarlar aksi belirtilmedikçe Bin Türk Lirası (TL) olarak ifade edilmiştir.)

31 Aralık 2014 ve 31 Aralık 2013 tarihleri itibarıyla gerçeğe uygun değerleriyle mali tablolara yansıtılan finansal varlık ve borç kalemlerinin gerçeğe uygun değer derecelerine göre dağılımı aşağıdaki tablolarda yer almaktadır:

| Cari dönem                                 | 1.seviye  | 2.seviye | 3.seviye | Toplam    |
|--|-----------|----------|----------|-----------|
| <b>Finansal varlıklar</b>                  |           |          |          |           |
| Alım satım amaçlı finansal varlıklar       | 4,799     | 43,116   | -        | 47,915    |
| Vadeli işlemler                            | -         | 21,584   | -        | 21,584    |
| Swap işlemleri                             | -         | 21,532   | -        | 21,532    |
| Diğer menkul değerler                      | 4,799     | -        | -        | 4,799     |
| Satılmaya hazır finansal varlıklar         | 2,204,189 | -        | -        | 2,204,189 |
| Sermayede payı temsil eden menkul değerler | 53,995    | -        | -        | 53,995    |
| Devlet borçlanma senetleri                 | 1,873,362 | -        | -        | 1,873,362 |
| Diğer menkul değerler                      | 276,832   | -        | -        | 276,832   |
| <b>Finansal borçlar</b>                    |           |          |          |           |
| Alım satım amaçlı finansal borçlar         | -         | 25,885   | -        | 25,885    |
| Vadeli işlemler                            | -         | 14,614   | -        | 14,614    |
| Swap işlemleri                             | -         | 11,271   | -        | 11,271    |
| <b>Önceki dönem</b>                        |           |          |          |           |
| <b>Finansal varlıklar</b>                  |           |          |          |           |
| Alım satım amaçlı finansal varlıklar       | 7,016     | 107,776  | -        | 114,792   |
| Vadeli işlemler                            | -         | 102,418  | -        | 102,418   |
| Swap işlemleri                             | -         | 5,358    | -        | 5,358     |
| Diğer menkul değerler                      | 7,016     | -        | -        | 7,016     |
| Satılmaya hazır finansal varlıklar         | 1,323,697 | -        | -        | 1,323,697 |
| Sermayede payı temsil eden menkul değerler | -         | -        | -        | -         |
| Devlet borçlanma senetleri                 | 1,268,712 | -        | -        | 1,268,712 |
| Diğer menkul değerler                      | 3,427     | -        | -        | 3,427     |
| <b>Finansal borçlar</b>                    |           |          |          |           |
| Alım satım amaçlı finansal borçlar         | -         | 58,948   | -        | 58,948    |
| Vadeli işlemler                            | -         | 32,480   | -        | 32,480    |
| Swap işlemleri                             | -         | 26,468   | -        | 26,468    |

Cari yıl içerisinde 1. ve 2. dereceler arasında yapılmış herhangi bir geçiş bulunmamaktadır.

# KUVEYT TÜRK KATILIM BANKASI ANONİM ŞİRKETİ

## 31 ARALIK 2014 TARİHİNDE SONA EREN HESAP DÖNEMİNÉ AİT KONSOLİDE OLMAYAN FİNANSAL TABLOLARA İLİŞKİN AÇIKLAMA VE DİPNOTLAR

(Tutarlar aksi belirtilmedikçe Bin Türk Lirası (TL) olarak ifade edilmiştir.)

### X. Başkaları nam ve hesabına yapılan işlemler, inanca dayalı işlemler

Banka müşterilerinin nam ve hesabına alım, satım, saklama, fon yönetimi hizmetleri vermemektedir. Banka inanca dayalı işlem sözleşmeleri yapmamaktadır.

### XI. Faaliyet bölümlerine ilişkin açıklamalar

Banka, Bireysel ve İşletme Bankacılığı, Ticari Bankacılık, Kurumsal ve Uluslararası Bankacılık alanlarında faaliyette bulunmaktadır.

Ticari Bankacılık; nakdi krediler, gayri nakdi krediler, dış ticaret finansmanı hizmetleri ve benzeri ürünler ile şirketlerin farklı etkinliklerinin finansal ihtiyaçlarını karşılamak adına müşterilere özel nakit akış ve finansman imkanları sunulmaktadır. Kurumsal Bankacılık ürünleri ile işletmelerin üretim faaliyetlerinin sürdürülebilirliklerine hizmet edilerek, yurt içi-yurt dışı iş olanakları desteklenmektedir.

Bireysel ve İşletme Bankacılığı; fon toplama, taksitli ticari krediler, işletme kredileri, gayrinakdi krediler, tüketici finansmanı, kredi kartları ve alternatif dağıtım kanallarından oluşmaktadır. Bu alanlarda katılma fonu yaratma, bankacılık hizmetleri, esnaf finans, çekler, POS hizmetleri, kredi kartları, ATM hizmetleri, internet bankacılığı, telefon Bankacılığı ürün çeşitliliğinde hizmet verilmektedir.

Uluslararası Bankacılık, dış ticaret finansmanı ve yabancı bankalarla karşılıklı uzun vadeli finansman anlaşmalarının geliştirilmesi hedefleri kapsamında yurt dışı muhabir bankalar ve yatırımcı kuruluşlarla ilişkileri doğrudan ve yurt dışı şube ve temsilcilik vasıtasıyla yürütülmektedir. Belirli bir büyüklüğün üzerindeki firmalar "Kurumsal" müşteriler olarak sınıflandırılarak Kurumsal Bankacılık bölümüne yönlendirilmektedir. Bu müşterilere sunulan ürünler Ticari Bankacılık ürünleri ile benzer ürünlerdir. Banka için Sukuk ihracı ve Sendikasyon Kredileri yoluyla fon temin edilmesi yanında kurumsal ölçekte Türkiye'deki Şirketler ve Gruplar adına sukuk ihracı ve sendikasyon kredileri yoluyla fon temin edilmesi Yatırım Bankacılığı faaliyet alanında bulunmaktadır. Proje finansmanı fonksiyonu da Yatırım Bankacılığı tarafından icra edilmektedir. Hazine tarafından Banka adına döviz pozisyonunun ve nakit akışının takip edilmesinin yanında, spot ve vadeli TL ve döviz alımı satımı, bankalarla ve müşterilerle türev (Forward, Swap) işlemlerin yapılması, İstanbul Altın Borsası üyeliği kapsamında altın alım satım işlemleri, İMKB ve uluslararası piyasalar nezdinde hisse senedi alım satım işlemleri ve yurt dışı bankalar ile murabaha işlemleri yapılmaktadır.

# KUVEYT TÜRK KATILIM BANKASI ANONİM ŞİRKETİ

## 31 ARALIK 2014 TARİHİNDE SONA EREN HESAP DÖNEMİNÉ AİT KONSOLİDE OLMAYAN FİNANSAL TABLOLARA İLİŞKİN AÇIKLAMA VE DİPNOTLAR

(Tutarlar aksi belirtilmedikçe Bin Türk Lirası (TL) olarak ifade edilmiştir.)

Belirli bilanço ve gelir tablosu kalemlerinin faaliyet bölümlerine göre gösterimi:

|   | Bireysel<br>ve işletme<br>bankacılık | Ticari<br>bankacılık | Kurumsal ve<br>Uluslararası<br>Bankacılık | Dağıtılamayan    | Banka'nın<br>toplam<br>faaliyeti |
|---|--------------------------------------|----------------------|---|------------------|----------------------------------|
| <b>Cari Dönem 1 Ocak-31 Aralık 2014</b>                           |                                      |                      |   |                  |                                  |
| Faaliyet gelirleri  | 1,035,672                            | 1,440,043            | 68,931                                    | -                | 2,544,646                        |
| Faaliyet giderleri  | 793,236                              | 226,587              | 272,650                                   | 789,434          | 2,081,907                        |
| Bölümler arası transferler  | 333,842                              | (313,430)            | (20,412)                                  | -                | -                                |
| <b>Net faaliyet karı/zararı</b>                                   | <b>576,278</b>                       | <b>900,026</b>       | <b>(224,131)</b>                          | <b>(789,434)</b> | <b>462,739</b>                   |
| İştiraklerden elde edilen gelir                                   | -                                    | -                    | -   | -                | -                                |
| <b>Vergi öncesi kar</b>   | <b>576,278</b>                       | <b>900,026</b>       | <b>(224,131)</b>                          | <b>(789,434)</b> | <b>462,739</b>                   |
| Vergi Karşılığı   | -                                    | -                    | -   | 92,289           | 92,289                           |
| <b>Dönem net karı</b>   | <b>576,278</b>                       | <b>900,026</b>       | <b>(224,131)</b>                          | <b>(881,723)</b> | <b>370,450</b>                   |
| <b>Cari Dönem</b>   |                                      |                      |   |                  |                                  |
| <b>31 Aralık 2014</b>   |                                      |                      |   |                  |                                  |
| Bölüm varlıkları  | 7,593,054                            | 13,580,282           | 11,616,612                                | -                | 32,789,948                       |
| İştirak ve bağılı ortaklık ve birlikte kontrol edilen ortaklıklar | -                                    | -                    | -   | 178,855          | 178,855                          |
| Dağıtılmamış varlıklar  | -                                    | -                    | -   | 1,039,372        | 1,039,372                        |
| <b>Toplam varlıklar</b>   | <b>7,593,054</b>                     | <b>13,580,282</b>    | <b>11,616,612</b>                         | <b>1,218,227</b> | <b>34,008,175</b>                |
| Bölüm yükümlülükleri  | 16,549,369                           | 5,593,491            | 7,826,230                                 | -                | 29,969,090                       |
| Dağıtılamayan yükümlülükler                                       | -                                    | -                    | -   | 1,016,215        | 1,016,215                        |
| Özkaynaklar   | -                                    | -                    | -   | 3,022,870        | 3,022,870                        |
| <b>Toplam yükümlülükler</b>                                       | <b>16,549,369</b>                    | <b>5,593,491</b>     | <b>7,826,230</b>                          | <b>4,039,085</b> | <b>34,008,175</b>                |
| <b>Önceki Dönem 1 Ocak-31 Aralık 2013</b>                         |                                      |                      |   |                  |                                  |
| Faaliyet gelirleri  | 751,243                              | 970,467              | 221,073                                   | -                | 1,942,783                        |
| Faaliyet giderleri  | 460,211                              | 309,239              | 195,655                                   | 608,468          | 1,573,573                        |
| Bölümler arası transferler  | 231,803                              | (202,790)            | (29,013)                                  | -                | -                                |
| <b>Net faaliyet kârı/zararı</b>                                   | <b>522,835</b>                       | <b>458,438</b>       | <b>(3,595)</b>                            | <b>(608,468)</b> | <b>369,210</b>                   |
| İştiraklerden elde edilen gelir                                   | -                                    | -                    | -   | -                | -                                |
| <b>Vergi öncesi kâr</b>   | <b>522,835</b>                       | <b>458,438</b>       | <b>(3,595)</b>                            | <b>(608,468)</b> | <b>369,210</b>                   |
| Vergi Karşılığı   | -                                    | -                    | -   | 68,867           | 68,867                           |
| <b>Dönem net kârı</b>   | <b>522,835</b>                       | <b>458,438</b>       | <b>(3,595)</b>                            | <b>(677,335)</b> | <b>300,343</b>                   |
| <b>Önceki Dönem</b>   |                                      |                      |   |                  |                                  |
| <b>31 Aralık 2013</b>   |                                      |                      |   |                  |                                  |
| Bölüm varlıkları  | 5,266,657                            | 9,716,138            | 9,884,518                                 | -                | 24,867,313                       |
| İştirak ve bağılı ortaklık ve birlikte kontrol edilen ortaklıklar | -                                    | -                    | -   | 128,754          | 128,754                          |
| Dağıtılmamış varlıklar  | -                                    | -                    | -   | 897,475          | 897,475                          |
| <b>Toplam varlıklar</b>   | <b>5,266,657</b>                     | <b>9,716,138</b>     | <b>9,884,518</b>                          | <b>1,026,229</b> | <b>25,893,542</b>                |
| Bölüm yükümlülükleri  | 12,095,960                           | 4,733,518            | 5,862,926                                 | -                | 22,692,404                       |
| Dağıtılamayan yükümlülükler                                       | -                                    | -                    | -   | 899,089          | 899,089                          |
| Özkaynaklar   | -                                    | -                    | -   | 2,302,049        | 2,302,049                        |
| <b>Toplam yükümlülükler</b>                                       | <b>12,095,960</b>                    | <b>4,733,518</b>     | <b>5,862,926</b>                          | <b>3,201,138</b> | <b>25,893,542</b>                |

# KUVEYT TÜRK KATILIM BANKASI ANONİM ŞİRKETİ

## 31 ARALIK 2014 TARİHİNDE SONA EREN HESAP DÖNEMİNÉ AİT KONSOLİDE OLMAYAN FİNANSAL TABLOLARA İLİŞKİN AÇIKLAMA VE DİPNOTLAR

(Tutarlar aksi belirtilmedikçe Bin Türk Lirası (TL) olarak ifade edilmiştir.)

### BEŞİNCİ BÖLÜM

#### I. Bilançonun Aktif Hesaplarına İlişkin Açıklama ve Dipnotlar

##### a. Nakit değerler ve TCMB'ye ilişkin bilgiler:

###### 1. Nakit Değerler ve TCMB hesabına ilişkin bilgiler:

|               | Cari dönem     |                  | Önceki dönem   |                  |
|---------------|----------------|------------------|----------------|------------------|
|               | TP             | YP               | TP             | YP               |
| Kasa/Efektif  | 302,472        | 454,265          | 243,463        | 460,195          |
| TCMB          | 287,882        | 4,155,476        | 155,023        | 2,988,091        |
| Diğer (*)     | 3,680          | 1,380,867        | -              | 466,835          |
| <b>Toplam</b> | <b>594,034</b> | <b>5,990,608</b> | <b>398,486</b> | <b>3,915,121</b> |

(\*) 31 Aralık 2014 tarihi itibarıyla 1,301,465 TL (31 Aralık 2013 - 466,835 TL) tutarında kıymetli maden depo hesabı ve 83,082 TL tutarında yoldaki paralar hesabı burada gösterilmektedir (31 Aralık 2013 - Yoktur.)

###### 2. T.C. Merkez Bankası hesabına ilişkin bilgiler :

|                              | Cari dönem     |                  | Önceki dönem   |                  |
|------------------------------|----------------|------------------|----------------|------------------|
|                              | TP             | YP               | TP             | YP               |
| Vadesiz serbest hesap        | 287,742        | 7                | 155,023        | -                |
| Vadeli serbest hesap         | -              | -                | -              | -                |
| Vadeli serbest olmayan hesap | 140            | 4,155,469        | -              | 2,988,091        |
| <b>Toplam</b>                | <b>287,882</b> | <b>4,155,476</b> | <b>155,023</b> | <b>2,988,091</b> |

TCMB'nin 2005/1 Sayılı "Zorunlu Karşılıklar Hakkında Tebliği"ne göre tesis edilen TP, YP ve Altın cinsinden zorunlu karşılıklar tablodaki tutarlara dahildir.

##### b. Gerçeğe uygun değer farkı kar/zarara yansıtılan finansal varlıklara ilişkin bilgiler:

- 31 Aralık 2014 itibari ile gerçeğe uygun değer farkı kar/zarara yansıtılan finansal varlıklardan repo işlemlerine konu olan, teminata verilen, bloke edilen bulunmamaktadır (31 Aralık 2013 - Yoktur).

## KUVEYT TÜRK KATILIM BANKASI ANONİM ŞİRKETİ

### 31 ARALIK 2014 TARİHİNDE SONA EREN HESAP DÖNEMİNÉ AİT KONSOLİDE OLMAYAN FİNANSAL TABLOLARA İLİŞKİN AÇIKLAMA VE DİPNOTLAR

(Tutarlar aksi belirtilmedikçe Bin Türk Lirası (TL) olarak ifade edilmiştir.)

2. Alım satım amaçlı türev finansal varlıklara ilişkin pozitif farklar tablosu:

| Alım satım amaçlı türev finansal varlıklar | Cari dönem    |              | Önceki dönem  |               |
|--|---------------|--------------|---------------|---------------|
|  | TP            | YP           | TP            | YP            |
| Vadeli İşlemler                            | 15,292        | 6,292        | 87,054        | 15,364        |
| Swap İşlemleri                             | 19,575        | 1,957        | 5,250         | 108           |
| Futures İşlemleri                          | -             | -            | -             | -             |
| Opsiyonlar                                 | -             | -            | -             | -             |
| Diğer                                      | -             | -            | -             | -             |
| <b>Toplam</b>                              | <b>34,867</b> | <b>8,249</b> | <b>92,304</b> | <b>15,472</b> |

c. Bankalara ilişkin bilgiler:

|                             | Cari dönem    |                  | Önceki dönem  |                  |
|-----------------------------|---------------|------------------|---------------|------------------|
|                             | TP            | YP               | TP            | YP               |
| Bankalar                    | 34,681        | 2,632,853        | 31,267        | 2,442,612        |
| Yurt içi                    | 34,410        | 1,814,572        | 30,558        | 1,183,614        |
| Yurt dışı                   | 271           | 818,281          | 709           | 1,258,998        |
| Yurt dışı merkez ve şubeler | -             | -                | -             | -                |
| <b>Toplam</b>               | <b>34,681</b> | <b>2,632,853</b> | <b>31,267</b> | <b>2,442,612</b> |

d. Yurt dışı bankalar hesabına ilişkin bilgiler:

|                            | Cari dönem     |                       | Önceki dönem     |                       |
|----------------------------|----------------|-----------------------|------------------|-----------------------|
|                            | Serbest tutar  | Serbest olmayan tutar | Serbest tutar    | Serbest olmayan tutar |
| AB Ülkeleri                | 269,602        | -                     | 504,629          | -                     |
| ABD, Kanada                | 382,563        | -                     | 246,196          | -                     |
| OECD Ülkeleri (*)          | 38,404         | -                     | 372,325          | -                     |
| Kıyı Bankacılığı Bölgeleri | 404            | -                     | 386              | -                     |
| Diğer                      | 127,579        | -                     | 136,171          | -                     |
| <b>Toplam</b>              | <b>818,552</b> | <b>-</b>              | <b>1,259,707</b> | <b>-</b>              |

(\*) AB ülkeleri, ABD ve Kanada dışındaki OECD ülkeleri

# KUVEYT TÜRK KATILIM BANKASI ANONİM ŞİRKETİ

## 31 ARALIK 2014 TARİHİNDE SONA EREN HESAP DÖNEMİNÉ AİT KONSOLİDE OLMAYAN FİNANSAL TABLOLARA İLİŞKİN AÇIKLAMA VE DİPNOTLAR

(Tutarlar aksi belirtilmedikçe Bin Türk Lirası (TL) olarak ifade edilmiştir.)

### e. Satılmaya hazır finansal varlıklara ilişkin bilgiler:

#### 1. Satılmaya hazır finansal varlıklardan repo işlemlerine konu olanlar ve teminata verilen/bloke edilenlere ilişkin bilgiler:

T.C. Merkez Bankası ile ilk olarak 14 Eylül 2013 tarihinde aktifte yer alan Hazine Kira Sertifikaları geri alım vaadiyle satış işlemine konu edilerek açık piyasa işlemi gerçekleştirilmiştir. Bu tarihten itibaren T.C. Merkez Bankası'nın açmış olduğu ve vadesi 1 haftalık olan alım ihalelerine teklifler verilerek bilançonun aktifinde yer alan Hazine Kira sertifikaları geri alım vaadiyle satış işlemine konu edilmektedir. 31 Aralık 2014 tarihi itibarıyla satılmaya hazır finansal varlıklarda yer alan Kira Sertifikalarından 684,991 TL geri alım vaadiyle satış işlemine konu edilmiş ve bu işleme istinaden 687,018 TL tutarında Kira Sertifikası ek teminat olarak verilmiştir. Geri alım vaadiyle satış işleminden T.C. Merkez Bankası'ndan sağlanan fon tutarı 708,165 TL'dir.

|                            | Cari dönem       | Önceki dönem     |
|----------------------------|------------------|------------------|
| Borçlanma senetleri        | 2,152,452        | 1,282,841        |
| Borsada işlem gören        | 2,152,452        | 1,282,841        |
| Borsada işlem görmeyen     | -                | -                |
| Hisse senetleri            | 53,995           | 51,558           |
| Borsada işlem gören        | -                | -                |
| Borsada işlem görmeyen     | 53,995           | 51,558           |
| Değer azalma karşılığı (-) | (2,258)          | (10,702)         |
| <b>Toplam</b>              | <b>2,204,189</b> | <b>1,323,697</b> |

Banka'nın "Satılmaya Hazır Finansal Varlıklar" 31 Aralık 2014 tarihi itibarıyla portföyünde bulunan kira sertifikalarının detayları aşağıda sunulmuştur.

a) Banka aşağıda detayları belirtilen özel kuruluşlar tarafından ihraç edilen kira sertifikalarını ("sukuk") satın almıştır. Söz konusu aşağıdaki sukuklar ekli finansal tablolarda "Diğer Menkul Değerler" satırında gösterilmiştir.

| TANIM        | PARA | KUPON ÖDEME SIKLIĞI | İHRAÇ EDEN KURULUŞ           | PORTFÖYE GİRİŞ TARİHİ | VADE TARİHİ | DEĞERİ  | ORANI |
|--------------|------|---------------------|------------------------------|-----------------------|-------------|---------|-------|
| TRDKTVK31513 | TRY  | 6                   | KT KİRA SERTİFİKALARI V.K.Ş. | 29/09/2014            | 23/03/2015  | 13,595  | 9.81  |
| TRDKTVK51511 | TRY  | 6                   | KT KİRA SERTİFİKALARI V.K.Ş. | 20/11/2014            | 14/05/2015  | 976     | 2.80  |
| TRDKTVKK1510 | TRY  | 6                   | KT KİRA SERTİFİKALARI V.K.Ş. | 20/11/2014            | 19/11/2015  | 9,500   | 2.80  |
| XS1145516198 | USD  | 6                   | IILMH                        | 28/11/2014            | 27/02/2015  | 108,988 | 2.80  |
| XS1126908596 | USD  | 6                   | IILMH                        | 23/10/2014            | 22/01/2015  | 120,583 | 2.80  |
| XS1082151868 | USD  | 6                   | ALBARAKA TURK                | 30/06/2014            | 30/06/2019  | 92,756  | 6.25  |

b) Ayrıca Banka aşağıda detayları belirtilen kira sertifikalarını portföyüne dahil etmiş ve bu tutarlar ekli finansal tablolarda "Devlet Borçlanma Senetleri" satırında gösterilmiştir.

| TANIM        | PARA | KUPON ÖDEME SIKLIĞI | İHRAÇ EDEN KURULUŞ | PORTFÖYE GİRİŞ TARİHİ | VADE TARİHİ | DEĞERİ  | ORANI |
|--------------|------|---------------------|--------------------|-----------------------|-------------|---------|-------|
| XS0831353361 | USD  | 6                   | T.C. HAZİNE        | 26/09/2012            | 26/03/2018  | 173,890 | 5.50  |
| XS0975124180 | USD  | 6                   | T.C. HAZİNE        | 10/10/2013            | 10/10/2018  | 25,691  | 4.50  |
| XS1141043296 | USD  | 6                   | T.C. HAZİNE        | 25/11/2014            | 25/11/2024  | 18,551  | 2.80  |
| TRD170216T17 | TRY  | 6                   | T.C. HAZİNE        | 19/02/2014            | 17/02/2016  | 385,886 | 10.60 |
| TRD190815T10 | TRY  | 6                   | T.C. HAZİNE        | 21/08/2013            | 19/08/2015  | 305,326 | 9.00  |
| TRD180215T17 | TRY  | 6                   | T.C. HAZİNE        | 20/02/2013            | 18/02/2015  | 353,331 | 5.70  |
| TRD180215T17 | TRY  | 6                   | T.C. HAZİNE        | 20/02/2013            | 18/02/2015  | 984     | 5.70  |
| TRD280916T17 | TRY  | 6                   | T.C. HAZİNE        | 01/10/2014            | 28/09/2016  | 469,011 | 5.30  |

## KUVEYT TÜRK KATILIM BANKASI ANONİM ŞİRKETİ

### 31 ARALIK 2014 TARİHİNDE SONA EREN HESAP DÖNEMİNÉ AİT KONSOLİDE OLMAYAN FİNANSAL TABLOLARA İLİŞKİN AÇIKLAMA VE DİPNOTLAR

(Tutarlar aksi belirtilmedikçe Bin Türk Lirası (TL) olarak ifade edilmiştir.)

#### f. Kredilere ilişkin açıklamalar:

1. Banka'nın ortaklarına ve mensuplarına verilen her çeşit kredi veya avansın bakiyesine ilişkin bilgiler:

|   | Cari dönem    |               | Önceki dönem  |            |
|---|---------------|---------------|---------------|------------|
|   | Nakdi         | Gayrinakdi    | Nakdi         | Gayrinakdi |
| Banka ortaklarına verilen doğrudan krediler | 580           | 13,638        | 621           | 676        |
| Tüzel kişi ortaklara verilen krediler       | -             | 13,638        | -             | 676        |
| Gerçek kişi ortaklara verilen krediler      | 580           | -             | 621           | -          |
| Banka ortaklarına verilen dolaylı krediler  | 79,663        | 283           | 80,270        | 55         |
| Banka mensuplarına verilen krediler         | 8,553         | 6             | 6,031         | 7          |
| <b>Toplam</b>                               | <b>88,796</b> | <b>13,927</b> | <b>86,922</b> | <b>738</b> |

2. Birinci ve ikinci grup krediler, diğer alacaklar ile yeniden yapılandırılan ya da yeni bir itfa planına bağlanan krediler ve diğer alacaklara ilişkin bilgiler:

| Cari Dönem                        | Standart Nitelikli Krediler ve Diğer Alacaklar |   |   | Yakın İzlemedeki Krediler ve Diğer Alacaklar |                             |   |   |       |
|-----------------------------------|--|---|---|--|-----------------------------|---|---|-------|
|                                   | Krediler ve Diğer Alacaklar                    | Sözleşme Koşullarında Değişiklik Yapılanlar | Ödeme Planının Uzatılmasına Yönelik Değişiklik Yapılanlar | Diğer  | Krediler ve Diğer Alacaklar | Sözleşme Koşullarında Değişiklik Yapılanlar | Ödeme Planının Uzatılmasına Yönelik Değişiklik Yapılanlar | Diğer |
| <b>Nakdi Krediler</b>             |  |   |   |  |                             |   |   |       |
| <b>Krediler</b>                   | <b>19,664,607</b>                              | <b>234,553</b>                              | -   | -  | <b>309,452</b>              | <b>287,721</b>                              | -   | -     |
| Mal Karşılığı Vesaikin Finansmanı | 16,944   | -   | -   | -  | -                           | -   | -   | -     |
| İhracat Kredileri                 | 5,980  | -   | -   | -  | -                           | -   | -   | -     |
| İthalat Kredileri                 | 1,206,270                                      | -   | -   | -  | 2,452                       | -   | -   | -     |
| İşletme Kredileri                 | 11,707,354                                     | 225,201                                     | -   | -  | 197,433                     | 280,206                                     | -   | -     |
| Tüketici Kredileri                | 3,947,201                                      | 6,423                                       | -   | -  | 100,741                     | 6,332                                       | -   | -     |
| Kredi Kartları                    | 195,307  | -   | -   | -  | 4,738                       | 54  | -   | -     |
| Kıymetli Maden Kredisi            | 171,743  | -   | -   | -  | -                           | -   | -   | -     |
| Mali Kesime Verilen Krediler      | 543,070  | -   | -   | -  | -                           | -   | -   | -     |
| Yurtdışı Krediler                 | 262,152  | 2,610                                       | -   | -  | -                           | 1,129                                       | -   | -     |
| Diğer                             | 1,608,586                                      | 319   | -   | -  | 4,088                       | -   | -   | -     |
| <b>Diğer Alacaklar</b>            | <b>4,027</b>                                   | -   | -   | -  | <b>2,745</b>                | -   | -   | -     |
| <b>Toplam</b>                     | <b>19,668,634</b>                              | <b>234,553</b>                              | -   | -  | <b>312,197</b>              | <b>287,721</b>                              | -   | -     |

# KUVEYT TÜRK KATILIM BANKASI ANONİM ŞİRKETİ

## 31 ARALIK 2014 TARİHİNDE SONA EREN HESAP DÖNEMİNÉ AİT KONSOLİDE OLMAYAN FİNANSAL TABLOLARA İLİŞKİN AÇIKLAMA VE DİPNOTLAR

(Tutarlar aksi belirtilmedikçe Bin Türk Lirası (TL) olarak ifade edilmiştir.)

| Önceki Dönem                      | Standart Nitelikli Krediler ve Diğer Alacaklar |   |   | Yakın İzlemedeki Krediler ve Diğer Alacaklar |                             |   |   |       |
|-----------------------------------|--|---|---|--|-----------------------------|---|---|-------|
|                                   | Krediler ve Diğer Alacaklar                    | Sözleşme Koşullarında Değişiklik Yapılanlar | Ödeme Planının Uzatılmasına Yönelik Değişiklik Yapılanlar | Diğer  | Krediler ve Diğer Alacaklar | Sözleşme Koşullarında Değişiklik Yapılanlar | Ödeme Planının Uzatılmasına Yönelik Değişiklik Yapılanlar | Diğer |
| <b>Nakdi Krediler</b>             |  |   |   |  |                             |   |   |       |
| <b>Krediler</b>                   | <b>15,523,862</b>                              | <b>210,740</b>                              | -   | -  | <b>286,797</b>              | <b>161,224</b>                              | -   | -     |
| Mal Karşılığı Vesaikin Finansmanı | 9,234  | -   | -   | -  | -                           | -   | -   | -     |
| İhracat Kredileri                 | 32,836   | -   | -   | -  | 38                          | 3,200                                       | -   | -     |
| İthalat Kredileri                 | 1,217,096                                      | -   | -   | -  | 1,953                       | -   | -   | -     |
| İşletme Kredileri                 | 9,547,566                                      | 206,091                                     | -   | -  | 208,831                     | 149,792                                     | -   | -     |
| Tüketici Kredileri                | 2,584,387                                      | 3,571                                       | -   | -  | 68,844                      | 4,223                                       | -   | -     |
| Kredi Kartları                    | 186,981  | -   | -   | -  | 3,025                       | -   | -   | -     |
| Kıymetli Maden Kredisi            | 136,359  | -   | -   | -  | -                           | -   | -   | -     |
| Mali Kesime Verilen Krediler      | 3  | -   | -   | -  | -                           | -   | -   | -     |
| Yurtdışı Krediler                 | 471,397  | 1,078                                       | -   | -  | 322                         | 4,009                                       | -   | -     |
| Diğer                             | 1,338,003                                      | -   | -   | -  | 3,784                       | -   | -   | -     |
| <b>Diğer Alacaklar</b>            | <b>2,636</b>                                   | -   | -   | -  | <b>2,154</b>                | -   | -   | -     |
| <b>Toplam</b>                     | <b>15,526,498</b>                              | <b>210,740</b>                              | -   | -  | <b>288,951</b>              | <b>161,224</b>                              | -   | -     |

28 Mayıs 2011 tarih ve 27947 sayılı Resmi Gazete’de yayımlanan “Bankalarca Kredilerin ve Diğer Alacakların Niteliklerinin Belirlenmesi ve Bunlar için Ayrılacak Karşılıklara İlişkin Usul ve Esaslar Hakkında Yönetmelik” uyarınca, yönetmeliğin Resmi Gazete’de yayımlandığı tarihten sonra, ilk ödeme planının uzatılmasına yönelik olarak sözleşme koşulları değiştirilen standart nitelikli ve yakın izlemedeki krediler ve diğer alacakların ödeme planlarında ve ödeme sürelerinde yapılan değişikliklere ilişkin bilgiler (ortalama vadeler dikkate alınmıştır) aşağıda sunulmuştur:

| Cari Dönem                  | Ödeme Planının Uzatılmasına Yönelik Yapılan Değişiklik Sayısı |  |
|-----------------------------|---|--|
|                             | Standart Nitelikli Krediler ve Diğer Alacaklar                | Yakın İzlemedeki Krediler ve Diğer Alacaklar |
| 1 veya 2 defa Uzatılanlar   | 234,553   | 287,721                                      |
| 3,4 veya 5 defa Uzatılanlar | -   | -  |
| 5 Üzeri Uzatılanlar         | -   | -  |
| <b>Toplam</b>               | <b>234,553</b>  | <b>287,721</b>                               |

## KUVEYT TÜRK KATILIM BANKASI ANONİM ŞİRKETİ

### 31 ARALIK 2014 TARİHİNDE SONA EREN HESAP DÖNEMİNÉ AİT KONSOLİDE OLMAYAN FİNANSAL TABLOLARA İLİŞKİN AÇIKLAMA VE DİPNOTLAR

(Tutarlar aksi belirtilmedikçe Bin Türk Lirası (TL) olarak ifade edilmiştir.)

| Ödeme Planı Değişikliği ile Uzatılan Süre | Standart Nitelikli Krediler ve Diğer Alacaklar | Yakın İzlemedeki Krediler ve Diğer Alacaklar |
|---|--|--|
| 0-6 Ay                                    | 1,360  | 976  |
| 6 Ay- 12 Ay                               | 5,294  | 39,818                                       |
| 1-2 Yıl                                   | 45,628   | 108,503                                      |
| 2-5 Yıl                                   | 98,897   | 131,896                                      |
| 5 Yıl Ve Üzeri                            | 83,374   | 6,528  |
| <b>Toplam</b>                             | <b>234,553</b>                                 | <b>287,721</b>                               |

| Önceki Dönem                | Ödeme Planının Uzatılmasına Yönelik Yapılan Değişiklik Sayısı |  |
|-----------------------------|---|--|
|                             | Standart Nitelikli Krediler ve Diğer Alacaklar                | Yakın İzlemedeki Krediler ve Diğer Alacaklar |
| 1 veya 2 defa Uzatılanlar   | 210,740   | 161,224                                      |
| 3,4 veya 5 defa Uzatılanlar | -   | -  |
| 5 Üzeri Uzatılanlar         | -   | -  |
| <b>Toplam</b>               | <b>210,740</b>  | <b>161,224</b>                               |

| Ödeme Planı Değişikliği ile Uzatılan Süre | Standart Nitelikli Krediler ve Diğer Alacaklar | Yakın İzlemedeki Krediler ve Diğer Alacaklar |
|---|--|--|
| 0-6 Ay                                    | 5,621  | 3,249  |
| 6 Ay- 12 Ay                               | 17,753   | 18,652                                       |
| 1-2 Yıl                                   | 44,252   | 57,256                                       |
| 2-5 Yıl                                   | 82,244   | 81,585                                       |
| 5 Yıl Ve Üzeri                            | 60,870   | 482  |
| <b>Toplam</b>                             | <b>210,740</b>                                 | <b>161,224</b>                               |

# KUVEYT TÜRK KATILIM BANKASI ANONİM ŞİRKETİ

## 31 ARALIK 2014 TARİHİNDE SONA EREN HESAP DÖNEMİNÉ AİT KONSOLİDE OLMAYAN FİNANSAL TABLOLARA İLİŞKİN AÇIKLAMA VE DİPNOTLAR

(Tutarlar aksi belirtilmedikçe Bin Türk Lirası (TL) olarak ifade edilmiştir.)

3. Vade yapısına göre nakdi kredilerin ve diğer alacakların dağılımı :

| Cari Dönem   | Standart nitelikli krediler ve diğer alacaklar |   | Yakın izlemedeki krediler ve diğer alacaklar |   |
|--|--|---|--|---|
|  | Krediler ve diğer alacaklar                    | Sözleşme koşullarında değişiklik yapılanlar | Krediler ve diğer alacaklar                  | Sözleşme koşullarında değişiklik yapılanlar |
| <b>Nakdi krediler</b>                                      |  |   |  |   |
| <b>Kısa vadeli krediler ve diğer alacaklar</b>             | <b>5,674,445</b>                               | <b>10,205</b>                               | <b>35,628</b>                                | <b>2,375</b>                                |
| Krediler   | 5,670,418                                      | 10,205                                      | 32,883                                       | 2,375                                       |
| Diğer alacaklar  | 4,027  | -   | 2,745  | -   |
| <b>Orta ve uzun vadeli krediler ve diğer alacaklar (*)</b> | <b>13,994,189</b>                              | <b>224,348</b>                              | <b>276,569</b>                               | <b>285,346</b>                              |
| Krediler   | 13,994,189                                     | 224,348                                     | 276,569                                      | 285,346                                     |
| Diğer alacaklar  | -  | -   | -  | -   |
| <b>Toplam</b>  | <b>19,668,634</b>                              | <b>234,553</b>                              | <b>312,197</b>                               | <b>287,721</b>                              |

(\*) İlk kullandırıldıkları zaman orijinal vadeleri 1 yılın üzerinde olan krediler "Orta ve uzun vadeli krediler" olarak sınıflandırılmaktadır.

| Önceki Dönem   | Standart nitelikli krediler ve diğer alacaklar |   | Yakın izlemedeki krediler ve diğer alacaklar |   |
|--|--|---|--|---|
|  | Krediler ve diğer alacaklar                    | Sözleşme koşullarında değişiklik yapılanlar | Krediler ve diğer alacaklar                  | Sözleşme koşullarında değişiklik yapılanlar |
| <b>Nakdi krediler</b>                                      |  |   |  |   |
| <b>Kısa vadeli krediler ve diğer alacaklar</b>             | <b>5,186,102</b>                               | <b>6,395</b>                                | <b>48,683</b>                                | <b>1,568</b>                                |
| Krediler   | 5,183,466                                      | 6,395                                       | 46,529                                       | 1,568                                       |
| Diğer alacaklar  | 2,636  | -   | 2,154  | -   |
| <b>Orta ve uzun vadeli krediler ve diğer alacaklar (*)</b> | <b>10,340,396</b>                              | <b>204,345</b>                              | <b>240,268</b>                               | <b>159,656</b>                              |
| Krediler   | 10,340,396                                     | 204,345                                     | 240,268                                      | 159,656                                     |
| Diğer alacaklar  | -  | -   | -  | -   |
| <b>Toplam</b>  | <b>15,526,498</b>                              | <b>210,740</b>                              | <b>288,951</b>                               | <b>161,224</b>                              |

(\*) İlk kullandırıldıkları zaman orijinal vadeleri 1 yılın üzerinde olan krediler "Orta ve uzun vadeli krediler" olarak sınıflandırılmaktadır.

## KUVEYT TÜRK KATILIM BANKASI ANONİM ŞİRKETİ

### 31 ARALIK 2014 TARİHİNDE SONA EREN HESAP DÖNEMİNÉ AİT KONSOLİDE OLMAYAN FİNANSAL TABLOLARA İLİŞKİN AÇIKLAMA VE DİPNOTLAR

(Tutarlar aksi belirtilmedikçe Bin Türk Lirası (TL) olarak ifade edilmiştir.)

#### 4. Tüketicici kredileri, bireysel kredi kartları, personel kredileri ve personel kredi kartlarına ilişkin bilgiler :

| Cari Dönem                                       | Kısa Vadeli    | Orta ve uzun vadeli | Toplam           |
|--|----------------|---------------------|------------------|
| <b>Tüketicici kredileri - TP</b>                 | <b>82,009</b>  | <b>3,811,850</b>    | <b>3,893,859</b> |
| Konut kredisi                                    | 4,649          | 3,631,205           | 3,635,854        |
| Taşıt kredisi                                    | 4,248          | 156,841             | 161,089          |
| İhtiyaç kredisi                                  | 71,035         | 18,441              | 89,476           |
| Diğer  | 2,077          | 5,363               | 7,440            |
| <b>Tüketicici kredileri - Dövizde endeksli</b>   | -              | <b>14,387</b>       | <b>14,387</b>    |
| Konut kredisi                                    | -              | 12,774              | 12,774           |
| Taşıt kredisi                                    | -              | -                   | -                |
| İhtiyaç kredisi                                  | -              | -                   | -                |
| Diğer  | -              | 1,613               | 1,613            |
| <b>Tüketicici kredileri - YP</b>                 | -              | <b>148,138</b>      | <b>148,138</b>   |
| Konut kredisi                                    | -              | 46,759              | 46,759           |
| Taşıt kredisi                                    | -              | 78                  | 78               |
| İhtiyaç kredisi                                  | -              | -                   | -                |
| Diğer  | -              | 101,301             | 101,301          |
| <b>Bireysel kredi kartları - TP</b>              | <b>109,741</b> | <b>5,035</b>        | <b>114,776</b>   |
| Taksitli   | 28,660         | 5,034               | 33,694           |
| Taksitsiz  | 81,081         | 1                   | 81,082           |
| <b>Bireysel kredi kartları - YP</b>              | -              | -                   | -                |
| Taksitli   | -              | -                   | -                |
| Taksitsiz  | -              | -                   | -                |
| <b>Personel kredileri - TP</b>                   | <b>1,754</b>   | <b>2,559</b>        | <b>4,313</b>     |
| Konut kredisi                                    | -              | 996                 | 996              |
| Taşıt kredisi                                    | 134            | 1,315               | 1,449            |
| İhtiyaç kredisi                                  | 1,620          | 248                 | 1,868            |
| Diğer  | -              | -                   | -                |
| <b>Personel kredileri - Dövizde endeksli</b>     | -              | -                   | -                |
| Konut kredisi                                    | -              | -                   | -                |
| Taşıt kredisi                                    | -              | -                   | -                |
| İhtiyaç kredisi                                  | -              | -                   | -                |
| Diğer  | -              | -                   | -                |
| <b>Personel kredileri - YP</b>                   | -              | -                   | -                |
| Konut kredisi                                    | -              | -                   | -                |
| Taşıt kredisi                                    | -              | -                   | -                |
| İhtiyaç kredisi                                  | -              | -                   | -                |
| Diğer  | -              | -                   | -                |
| <b>Personel kredi kartları - TP</b>              | <b>4,777</b>   | <b>110</b>          | <b>4,887</b>     |
| Taksitli   | 1,567          | 110                 | 1,677            |
| Taksitsiz  | 3,210          | -                   | 3,210            |
| <b>Personel kredi kartları - YP</b>              | -              | -                   | -                |
| Taksitli   | -              | -                   | -                |
| Taksitsiz  | -              | -                   | -                |
| <b>Kredili mevduat hesabı - TP (Gerçek kişi)</b> | -              | -                   | -                |
| <b>Kredili mevduat hesabı - YP (Gerçek kişi)</b> | -              | -                   | -                |
| <b>Toplam</b>                                    | <b>198,281</b> | <b>3,982,079</b>    | <b>4,180,360</b> |

# KUVEYT TÜRK KATILIM BANKASI ANONİM ŞİRKETİ

## 31 ARALIK 2014 TARİHİNDE SONA EREN HESAP DÖNEMİNÉ AİT KONSOLİDE OLMAYAN FİNANSAL TABLOLARA İLİŞKİN AÇIKLAMA VE DİPNOTLAR

(Tutarlar aksi belirtilmedikçe Bin Türk Lirası (TL) olarak ifade edilmiştir.)

| Önceki Dönem                                     | Kısa Vadeli    | Orta ve uzun vadeli | Toplam           |
|--|----------------|---------------------|------------------|
| <b>Tüketici kredileri - TP</b>                   | <b>4,212</b>   | <b>2,522,900</b>    | <b>2,527,112</b> |
| Konut kredisi                                    | 1,245          | 2,380,610           | 2,381,855        |
| Taşıt kredisi                                    | 2,185          | 122,276             | 124,461          |
| İhtiyaç kredisi                                  | 750            | 18,214              | 18,964           |
| Diğer  | 32             | 1,800               | 1,832            |
| <b>Tüketici kredileri - Dövizde endeksli</b>     | <b>-</b>       | <b>20,470</b>       | <b>20,470</b>    |
| Konut kredisi                                    | -              | 19,031              | 19,031           |
| Taşıt kredisi                                    | -              | 22                  | 22               |
| İhtiyaç kredisi                                  | -              | -                   | -                |
| Diğer  | -              | 1,417               | 1,417            |
| <b>Tüketici kredileri - YP</b>                   | <b>-</b>       | <b>111,847</b>      | <b>111,847</b>   |
| Konut kredisi                                    | -              | 36,658              | 36,658           |
| Taşıt kredisi                                    | -              | 57                  | 57               |
| İhtiyaç kredisi                                  | -              | -                   | -                |
| Diğer  | -              | 75,132              | 75,132           |
| <b>Bireysel kredi kartları - TP</b>              | <b>98,775</b>  | <b>17,009</b>       | <b>115,784</b>   |
| Taksitli   | 38,792         | 17,004              | 55,796           |
| Taksitsiz  | 59,983         | 5                   | 59,988           |
| <b>Bireysel kredi kartları - YP</b>              | <b>-</b>       | <b>-</b>            | <b>-</b>         |
| Taksitli   | -              | -                   | -                |
| Taksitsiz  | -              | -                   | -                |
| <b>Personel kredileri - TP</b>                   | <b>37</b>      | <b>1,559</b>        | <b>1,596</b>     |
| Konut kredisi                                    | -              | 454                 | 454              |
| Taşıt kredisi                                    | 30             | 752                 | 782              |
| İhtiyaç kredisi                                  | 7              | 351                 | 358              |
| Diğer  | -              | 2                   | 2                |
| <b>Personel kredileri - Dövizde endeksli</b>     | <b>-</b>       | <b>-</b>            | <b>-</b>         |
| Konut kredisi                                    | -              | -                   | -                |
| Taşıt kredisi                                    | -              | -                   | -                |
| İhtiyaç kredisi                                  | -              | -                   | -                |
| Diğer  | -              | -                   | -                |
| <b>Personel kredileri - YP</b>                   | <b>-</b>       | <b>-</b>            | <b>-</b>         |
| Konut kredisi                                    | -              | -                   | -                |
| Taşıt kredisi                                    | -              | -                   | -                |
| İhtiyaç kredisi                                  | -              | -                   | -                |
| Diğer  | -              | -                   | -                |
| <b>Personel kredi kartları - TP</b>              | <b>4,559</b>   | <b>313</b>          | <b>4,872</b>     |
| Taksitli   | 1,883          | 313                 | 2,196            |
| Taksitsiz  | 2,676          | -                   | 2,676            |
| <b>Personel kredi kartları - YP</b>              | <b>-</b>       | <b>-</b>            | <b>-</b>         |
| Taksitli   | -              | -                   | -                |
| Taksitsiz  | -              | -                   | -                |
| <b>Kredili mevduat hesabı - TP (Gerçek kişi)</b> | <b>-</b>       | <b>-</b>            | <b>-</b>         |
| <b>Kredili mevduat hesabı - YP (Gerçek kişi)</b> | <b>-</b>       | <b>-</b>            | <b>-</b>         |
| <b>Toplam</b>                                    | <b>107,583</b> | <b>2,674,098</b>    | <b>2,781,681</b> |

## KUVEYT TÜRK KATILIM BANKASI ANONİM ŞİRKETİ

### 31 ARALIK 2014 TARİHİNDE SONA EREN HESAP DÖNEMİNÉ AİT KONSOLİDE OLMAYAN FİNANSAL TABLOLARA İLİŞKİN AÇIKLAMA VE DİPNOTLAR

(Tutarlar aksi belirtilmedikçe Bin Türk Lirası (TL) olarak ifade edilmiştir.)

#### 5. Taksitli ticari krediler ve kurumsal kredi kartlarına ilişkin bilgiler:

| Cari Dönem   | Kısa vadeli    | Orta ve uzun vadeli | Toplam           |
|--|----------------|---------------------|------------------|
| <b>Taksitli ticari krediler - TP</b>               | <b>96,723</b>  | <b>2,653,296</b>    | <b>2,750,019</b> |
| İşyeri kredileri                                   | 3,006          | 616,276             | 619,282          |
| Taşıtlı kredileri                                  | 41,998         | 706,132             | 748,130          |
| İhtiyaç kredileri                                  | -              | 121,436             | 121,436          |
| Diğer  | 51,719         | 1,209,452           | 1,261,171        |
| <b>Taksitli ticari krediler - Dövizde endeksli</b> | <b>25,651</b>  | <b>1,342,007</b>    | <b>1,367,658</b> |
| İşyeri kredileri                                   | 1,480          | 370,873             | 372,353          |
| Taşıtlı kredileri                                  | 2,882          | 278,942             | 281,824          |
| İhtiyaç kredileri                                  | -              | -                   | -                |
| Diğer  | 21,289         | 692,192             | 713,481          |
| <b>Taksitli ticari krediler - YP</b>               | <b>102</b>     | <b>478,865</b>      | <b>478,967</b>   |
| İşyeri kredileri                                   | -              | 69,799              | 69,799           |
| Taşıtlı kredileri                                  | -              | 2,166               | 2,166            |
| İhtiyaç kredileri                                  | -              | -                   | -                |
| Diğer  | 102            | 406,900             | 407,002          |
| <b>Kurumsal kredi kartları - TP</b>                | <b>80,382</b>  | <b>54</b>           | <b>80,436</b>    |
| Taksitli   | 11,289         | -                   | 11,289           |
| Taksitsiz  | 69,093         | 54                  | 69,147           |
| <b>Kurumsal kredi kartları - YP</b>                | <b>-</b>       | <b>-</b>            | <b>-</b>         |
| Taksitli   | -              | -                   | -                |
| Taksitsiz  | -              | -                   | -                |
| <b>Kredili mevduat hesabı - TP (Tüzel kişi)</b>    | <b>-</b>       | <b>-</b>            | <b>-</b>         |
| <b>Kredili mevduat hesabı - YP (Tüzel kişi)</b>    | <b>-</b>       | <b>-</b>            | <b>-</b>         |
| <b>Toplam</b>                                      | <b>202,858</b> | <b>4,474,222</b>    | <b>4,677,080</b> |

# KUVEYT TÜRK KATILIM BANKASI ANONİM ŞİRKETİ

## 31 ARALIK 2014 TARİHİNDE SONA EREN HESAP DÖNEMİNÉ AİT KONSOLİDE OLMAYAN FİNANSAL TABLOLARA İLİŞKİN AÇIKLAMA VE DİPNOTLAR

(Tutarlar aksi belirtilmedikçe Bin Türk Lirası (TL) olarak ifade edilmiştir.)

| Önceki Dönem                                       | Kısa vadeli    | Orta ve uzun vadeli | Toplam           |
|--|----------------|---------------------|------------------|
| <b>Taksitli ticari krediler - TP</b>               | <b>79,056</b>  | <b>1,905,718</b>    | <b>1,984,774</b> |
| İşyeri kredileri                                   | 4,105          | 424,021             | 428,126          |
| Taşıtlı kredileri                                  | 35,493         | 625,331             | 660,824          |
| İhtiyaç kredileri                                  | -              | 69,683              | 69,683           |
| Diğer  | 39,458         | 786,683             | 826,141          |
| <b>Taksitli ticari krediler - Dövizde endeksli</b> | <b>16,047</b>  | <b>1,099,590</b>    | <b>1,115,637</b> |
| İşyeri kredileri                                   | 460            | 270,187             | 270,647          |
| Taşıtlı kredileri                                  | 7,713          | 283,186             | 290,899          |
| İhtiyaç kredileri                                  | -              | -                   | -                |
| Diğer  | 7,874          | 546,217             | 554,091          |
| <b>Taksitli ticari krediler - YP</b>               | <b>-</b>       | <b>286,114</b>      | <b>286,114</b>   |
| İşyeri kredileri                                   | -              | 71,951              | 71,951           |
| Taşıtlı kredileri                                  | -              | 973                 | 973              |
| İhtiyaç kredileri                                  | -              | -                   | -                |
| Diğer  | -              | 213,190             | 213,190          |
| <b>Kurumsal kredi kartları - TP</b>                | <b>69,350</b>  | <b>-</b>            | <b>69,350</b>    |
| Taksitli   | 10,159         | -                   | 10,159           |
| Taksitsiz  | 59,191         | -                   | 59,191           |
| <b>Kurumsal kredi kartları - YP</b>                | <b>-</b>       | <b>-</b>            | <b>-</b>         |
| Taksitli   | -              | -                   | -                |
| Taksitsiz  | -              | -                   | -                |
| <b>Kredili mevduat hesabı - TP (Tüzel kişi)</b>    | <b>-</b>       | <b>-</b>            | <b>-</b>         |
| <b>Kredili mevduat hesabı - YP (Tüzel kişi)</b>    | <b>-</b>       | <b>-</b>            | <b>-</b>         |
| <b>Toplam</b>                                      | <b>164,453</b> | <b>3,291,422</b>    | <b>3,455,875</b> |

### 6. Kredilerin kullanıcılara göre dağılımı:

|               | Cari dönem        | Önceki dönem      |
|---------------|-------------------|-------------------|
| Kamu          | 65,835            | 16,253            |
| Özel          | 20,437,270        | 16,171,160        |
| <b>Toplam</b> | <b>20,503,105</b> | <b>16,187,413</b> |

## KUVEYT TÜRK KATILIM BANKASI ANONİM ŞİRKETİ

### 31 ARALIK 2014 TARİHİNDE SONA EREN HESAP DÖNEMİNÉ AİT KONSOLİDE OLMAYAN FİNANSAL TABLOLARA İLİŞKİN AÇIKLAMA VE DİPNOTLAR

(Tutarlar aksi belirtilmedikçe Bin Türk Lirası (TL) olarak ifade edilmiştir.)

#### 7. Yurt içi ve yurt dışı kredilerin dağılımı :

|                    | Cari dönem        | Önceki dönem      |
|--------------------|-------------------|-------------------|
| Yurt içi krediler  | 20,237,214        | 15,710,613        |
| Yurt dışı krediler | 265,891           | 476,800           |
| <b>Toplam</b>      | <b>20,503,105</b> | <b>16,187,413</b> |

#### 8. Bağlı ortaklık ve iştiraklere verilen krediler :

|   | Cari dönem    | Önceki dönem  |
|---|---------------|---------------|
| Bağlı ortaklık ve iştiraklere verilen doğrudan krediler | 20,036        | 41,650        |
| Bağlı ortaklık ve iştiraklere verilen dolaylı krediler  | -             | -             |
| <b>Toplam</b>   | <b>20,036</b> | <b>41,650</b> |

#### 9. Kredilere ilişkin olarak ayrılan özel karşılıklar :

|   | Cari dönem     | Önceki dönem   |
|---|----------------|----------------|
| Özel karşılıklar  |                |                |
| Tahsil imkanı sınırlı krediler ve diğer alacaklar için ayrılanlar | 25,044         | 27,935         |
| Tahsili şüpheli krediler ve diğer alacaklar için ayrılanlar       | 84,119         | 72,971         |
| Zarar niteliğindeki krediler ve diğer alacaklar için ayrılanlar   | 300,055        | 235,277        |
| <b>Toplam</b>   | <b>409,218</b> | <b>336,183</b> |

#### 10. Donuk alacaklara ilişkin bilgiler (Net) :

##### (i). Donuk alacaklardan Bankaca yeniden yapılandırılan ya da yeni bir itfa planına bağlanan krediler ve diğer alacaklara ilişkin bilgiler:

|  | III. Grup<br>Tahsil imkanı<br>sınırlı krediler ve<br>diğer alacaklar | IV. Grup<br>Tahsili şüpheli<br>krediler ve<br>diğer alacaklar | V. Grup<br>Zarar niteliğindeki<br>krediler ve<br>diğer alacaklar |
|--|--|---|--|
| <b>Cari dönem</b>  |  |   |  |
| (Özel karşılıklardan önceki brüt tutarlar)                 | -  | -   | -  |
| Yeniden yapılandırılan krediler ve diğer alacaklar         | -  | -   | -  |
| Yeni bir itfa planına bağlanan krediler ve diğer alacaklar | -  | -   | -  |
| <b>Önceki dönem</b>  |  |   |  |
| (Özel karşılıklardan önceki brüt tutarlar)                 | -  | -   | -  |
| Yeniden yapılandırılan krediler ve diğer alacaklar         | 4,156  | 245   | 11,903   |
| Yeni bir itfa planına bağlanan krediler ve diğer alacaklar | -  | -   | -  |

# KUVEYT TÜRK KATILIM BANKASI ANONİM ŞİRKETİ

## 31 ARALIK 2014 TARİHİNDE SONA EREN HESAP DÖNEMİNÉ AİT KONSOLİDE OLMAYAN FİNANSAL TABLOLARA İLİŞKİN AÇIKLAMA VE DİPNOTLAR

(Tutarlar aksi belirtilmedikçe Bin Türk Lirası (TL) olarak ifade edilmiştir.)

### (ii). Toplam donuk alacak hareketlerine ilişkin bilgiler :

|  | III. Grup   | IV. Grup                                    | V. Grup   |
|--|---|---|---|
|  | Tahsil imkanı sınırlı krediler ve diğer alacaklar | Tahsili şüpheli krediler ve diğer alacaklar | Zarar niteliğindeki krediler ve diğer alacaklar |
| <b>Cari Dönem</b>                          |   |   |   |
| <b>Önceki dönem sonu bakiyesi</b>          | <b>41,393</b>                                     | <b>99,295</b>                               | <b>240,988</b>                                  |
| Dönem içinde intikal (+)                   | 48,085  | 110,635                                     | 54,420  |
| Diğer donuk alacak hesaplarından giriş (+) | -   | 5,814                                       | 110,605   |
| Diğer donuk alacak hesaplarına çıkış(-)    | 33,030  | 83,389                                      | -   |
| Dönem içinde tahsilat (-)                  | 4,932   | 12,144                                      | 30,144  |
| Dönem içinde çıkışlar (-)                  | 1,463   | 602   | 15,973  |
| <b>Aktiften silinen (-)</b>                | <b>84</b>   | <b>3,284</b>                                | <b>44,995</b>                                   |
| Kurumsal ve ticari krediler                | -   | -   | 25,345  |
| Bireysel krediler                          | -   | 1,456                                       | 16,340  |
| Kredi kartları                             | 84  | 1,828                                       | 3,310   |
| Diğer                                      | -   | -   | -   |
| <b>Dönem sonu bakiyesi</b>                 | <b>49,969</b>                                     | <b>116,325</b>                              | <b>314,901</b>                                  |
| Özel karşılık (-)                          | 25,044  | 84,119                                      | 300,055   |
| <b>Bilançodaki net bakiyesi</b>            | <b>24,925</b>                                     | <b>32,206</b>                               | <b>14,846</b>                                   |
|  | III. Grup   | IV. Grup                                    | V. Grup   |
|  | Tahsil imkanı sınırlı krediler ve diğer alacaklar | Tahsili şüpheli krediler ve diğer alacaklar | Zarar niteliğindeki krediler ve diğer alacaklar |
| <b>Önceki Dönem</b>                        |   |   |   |
| <b>Önceki dönem sonu bakiyesi</b>          | <b>53,190</b>                                     | <b>68,127</b>                               | <b>164,022</b>                                  |
| Dönem içinde intikal (+)                   | 40,707  | 94,369                                      | 55,692  |
| Diğer donuk alacak hesaplarından giriş (+) | -   | 8,208                                       | 91,478  |
| Diğer donuk alacak hesaplarına çıkış(-)    | 44,261  | 55,425                                      | -   |
| <b>Dönem içinde tahsilat (-)</b>           | <b>3,873</b>                                      | <b>9,242</b>                                | <b>30,962</b>                                   |
| Dönem içinde çıkışlar (-)                  | 1,937   | 987   | 6,963   |
| Aktiften silinen (-)                       | 2,433   | 5,755                                       | 32,279  |
| Kurumsal ve ticari krediler                | 1,432   | 1,778                                       | 22,240  |
| Bireysel krediler                          | 863   | 3,112                                       | 7,503   |
| Kredi kartları                             | 138   | 865   | 2,536   |
| Diğer                                      | -   | -   | -   |
| <b>Dönem sonu bakiyesi</b>                 | <b>41,393</b>                                     | <b>99,295</b>                               | <b>240,988</b>                                  |
| Özel karşılık (-)                          | 27,935  | 72,971                                      | 235,277   |
| <b>Bilançodaki net bakiyesi</b>            | <b>13,458</b>                                     | <b>26,324</b>                               | <b>5,711</b>                                    |

(iii). Yabancı para olarak kullanılan kredilerden kaynaklanan donuk alacaklar yoktur (31 Aralık 2013 - Yoktur).

## KUVEYT TÜRK KATILIM BANKASI ANONİM ŞİRKETİ

### 31 ARALIK 2014 TARİHİNDE SONA EREN HESAP DÖNEMİNÉ AİT KONSOLİDE OLMAYAN FİNANSAL TABLOLARA İLİŞKİN AÇIKLAMA VE DİPNOTLAR

(Tutarlar aksi belirtilmedikçe Bin Türk Lirası (TL) olarak ifade edilmiştir.)

#### (iv). Donuk alacakların kullanıcı gruplarına göre brüt ve net tutarlarının gösterimi :

|  | III. Grup:<br>Tahsil imkanı sınırlı<br>krediler ve diğer<br>alacaklar | IV. Grup:<br>Tahsili şüpheli<br>krediler ve diğer<br>alacaklar | V. Grup<br>Zarar niteliğindeki<br>krediler ve diğer<br>alacaklar |
|--|---|--|--|
| <b>Cari dönem (net)</b>                                      | <b>24,925</b>   | <b>32,206</b>  | <b>14,846</b>  |
| Gerçek ve tüzel kişilere kullandırılan krediler (brüt)       | 49,969  | 116,325  | 314,901  |
| Özel karşılık tutarı (-)                                     | 25,044  | 84,119   | 300,055  |
| <b>Gerçek ve tüzel kişilere kullandırılan krediler (net)</b> | <b>24,925</b>   | <b>32,206</b>  | <b>14,846</b>  |
| Bankalar (brüt)  | -   | -  | -  |
| Özel karşılık tutarı (-)                                     | -   | -  | -  |
| Bankalar (net)   | -   | -  | -  |
| Diğer kredi ve alacaklar (brüt)                              | -   | -  | -  |
| Özel karşılık tutarı (-)                                     | -   | -  | -  |
| Diğer kredi ve alacaklar (net)                               | -   | -  | -  |
| <b>Önceki dönem (net)</b>                                    | <b>13,458</b>   | <b>26,324</b>  | <b>5,711</b>   |
| Gerçek ve tüzel kişilere kullandırılan krediler (brüt)       | 41,393  | 99,295   | 240,988  |
| Özel karşılık tutarı (-)                                     | 27,935  | 72,971   | 235,277  |
| <b>Gerçek ve tüzel kişilere kullandırılan krediler (net)</b> | <b>13,458</b>   | <b>26,324</b>  | <b>5,711</b>   |
| Bankalar (brüt)  | -   | -  | -  |
| Özel karşılık tutarı (-)                                     | -   | -  | -  |
| Bankalar (net)   | -   | -  | -  |
| Diğer kredi ve alacaklar (brüt)                              | -   | -  | -  |
| Özel karşılık tutarı (-)                                     | -   | -  | -  |
| Diğer kredi ve alacaklar (net)                               | -   | -  | -  |

Banka'nın donuk alacak niteliğindeki krediler için almış olduğu nakit, ipotek, rehin, müşteri çek senedi gibi teminatları bulunmaktadır.

#### (v). Finansal araç sınıfları itibarıyla, vadesi geçmiş ancak değer düşüklüğüne uğramamış finansal varlıkların yaşlandırma analizi aşağıdaki gibidir:

| Cari dönem - 31 Aralık 2014   | 30 günden az   | 31-60 gün      | 61-90 gün      | 91 günden fazla | Toplam         |
|-------------------------------|----------------|----------------|----------------|-----------------|----------------|
| Krediler ve alacaklar         |                |                |                |                 |                |
| Kurumsal krediler             | 266,004        | 117,078        | 104,971        | -               | 488,053        |
| Tüketici kredileri            | 32,398         | 44,882         | 29,793         | -               | 107,073        |
| Kredi kartları                | 3,587          | 836            | 369            | -               | 4,792          |
| <b>Toplam</b>                 | <b>301,989</b> | <b>162,796</b> | <b>135,133</b> | <b>-</b>        | <b>599,918</b> |
| Önceki dönem - 31 Aralık 2013 |                |                |                |                 |                |
| Krediler ve alacaklar         |                |                |                |                 |                |
| Kurumsal krediler             | 162,608        | 119,510        | 91,965         | -               | 374,083        |
| Tüketici kredileri            | 9,643          | 39,350         | 24,074         | -               | 73,067         |
| Kredi kartları                | 2,376          | 445            | 204            | -               | 3,025          |
| <b>Toplam</b>                 | <b>174,627</b> | <b>159,305</b> | <b>116,243</b> | <b>-</b>        | <b>450,175</b> |

#### 11. Zarar niteliğindeki krediler ve diğer alacaklar için tasfiye politikasının ana hatları :

1 Kasım 2006 tarih 26333 sayılı Resmi Gazete'de yayımlanan "Bankalarca Kredilerin ve Diğer Alacakların Niteliklerinin Belirlenmesi ve Bunlar İçin Ayrılacak Karşılıklara İlişkin Usul ve Esaslar Hakkında Yönetmelik" esaslarına göre tahsilinin mümkün olmadığına kanaat getirilen ve önceki dönemlerde tamamına karşılık ayrılmış olan kredi ve diğer alacaklar, Banka üst yönetimince alınan karar doğrultusunda kayıtlardan terkin edilmektedir. Banka 2014 yılı içerisinde 48,363 TL tutarındaki alacağını kayıtlarından silmiştir (31 Aralık 2013 - 40,467 TL).

# KUVEYT TÜRK KATILIM BANKASI ANONİM ŞİRKETİ

## 31 ARALIK 2014 TARİHİNDE SONA EREN HESAP DÖNEMİNÉ AİT KONSOLİDE OLMAYAN FİNANSAL TABLOLARA İLİŞKİN AÇIKLAMA VE DİPNOTLAR

(Tutarlar aksi belirtilmedikçe Bin Türk Lirası (TL) olarak ifade edilmiştir.)

### 12. Aktiften silme politikasına ilişkin açıklamalar :

Banka, kredi alacağını yasal takibe aktarmasını müteakip tamamına karşılık ayırdığı alacağını, hukuki takip sürecinde tahsilinin mümkün olmadığı ve teminatının da mevcut olmadığı takdirde Banka üst yönetimince alınan karar doğrultusunda aktiften silme politikası izlemektedir.

### g. Vadeye kadar elde tutulacak yatırımlar :

Bulunmamaktadır (31 Aralık 2013-Bulunmamaktadır).

### h. İştiraklere ilişkin bilgiler (Net):

1. Ana Ortaklık Banka, Kredi Garanti Fonu A.Ş.'deki %1.75 oranında sahipliğe denk gelen 4,210 TL (31 Aralık 2013 - 4,210 TL) tutarındaki hisseyi, Islamic International Rating Agency'deki %8.36'ya denk gelen 714 TL (31 Aralık 2013-714 TL) tutarındaki hisseyi ve Neova Sigorta A.Ş.'deki %6.99 oranında sahipliğe denk gelen 3,752 TL (31 Aralık 2013-3,752 TL) tutarındaki hisseyi, 181 TL (31 Aralık 2013 -181 TL) tutarında Swift hissesi ve Borsa İstanbul A.Ş.'deki % 0,0035 oranında sahipliğe denk gelen 15 TL (31 Aralık 2013-15 TL) tutarındaki hissesini, söz konusu ortaklıklardaki hisse oranları %10` un altında olduğundan ve önemli etkinliğe sahip olunmadığından, satılmaya hazır finansal varlıklar hesabında takip etmektedir.

2. Konsolide edilmeyen iştiraklere ilişkin bilgiler: Yoktur (31 Aralık 2013-Yoktur).

3. Konsolide edilen iştiraklere ilişkin bilgiler: Yoktur (31 Aralık 2013-Yoktur).

### i. Bağlı ortaklıklara ilişkin bilgiler (Net):

1. Banka'nın bünyesinde bulundurduğu mali olmayan bağlı ortaklık sermayesinde ve yönetiminde kontrol gücünü elinde bulundurmasına rağmen, 8 Kasım 2006 tarih ve 26340 sayılı Resmi Gazete'de yayımlanan "Bankaların Konsolide Finansal Tablolarının Düzenlenmesine İlişkin Tebliğ"de belirtilen mali ortaklık tanımına uymadığından dolayı Körfez Tatil Beldesi Turistik Tesisler ve Devremülk İşletmeciliği San. Ve Tic. A.Ş." bağlı ortaklığı konsolide etmemiştir. Banka, bağlı ortaklığını konsolide olmayan finansal tablolarda 31 Aralık 2004 tarihine kadar enflasyona göre düzeltilmiş değerlerinden varsa değer düşüş karşılığı ayırarak kayıtlarına yansıtmaktadır.

### 2. Bağlı ortaklıklara ilişkin bilgiler:

| Ünvanı  | Adres (Şehir/Ülke)              | Bankanın pay oranı- farklıya oy oranı (%) | Banka risk grubu pay oranı (%) |
|---|---------------------------------|---|--------------------------------|
| Kuwait Turkish Participation Bank Dubai Ltd. (*)  | Dubai/Birleşik Arap Emirlikleri | 100                                       | 100                            |
| Körfez Tatil Beldesi Turistik Tesisler ve Devremülk İşletmeciliği San.ve Tic. A.Ş. (**) | İstanbul/Türkiye                | 99.99                                     | 99.99                          |
| Körfez Gayrimenkul Yatırım Ortaklığı A.Ş. (**)(***)                                     | İstanbul/Türkiye                | 75  | 97.61                          |
| KT Sukuk Varlık Kiralama A.Ş. (**)  | İstanbul/Türkiye                | 100                                       | 100                            |
| KT Kira Sertifikaları Varlık Kiralama A.Ş.(**)  | İstanbul/Türkiye                | 100                                       | 100                            |

## KUVEYT TÜRK KATILIM BANKASI ANONİM ŞİRKETİ

### 31 ARALIK 2014 TARİHİNDE SONA EREN HESAP DÖNEMİNÉ AİT KONSOLİDE OLMAYAN FİNANSAL TABLOLARA İLİŞKİN AÇIKLAMA VE DİPNOTLAR

(Tutarlar aksi belirtilmedikçe Bin Türk Lirası (TL) olarak ifade edilmiştir.)

Yukarıda yer alan sıraya göre bağlı ortaklıklara ilişkin bilgiler:

| Aktif toplamı | Özkaynak | Sabit varlık toplamı | Kar payı gelirleri | Menkul değer gelirleri | Cari dönem kar/zararı | Önceki dönem kar/zararı | Gerçeğe uygun değeri |
|---------------|----------|----------------------|--------------------|------------------------|-----------------------|-------------------------|----------------------|
| 141,437       | 115,945  | 250                  | 20,477             | -                      | 7,018                 | 5,757                   | -                    |
| 21,788        | 21,762   | 3                    | -                  | -                      | (876)                 | 620                     | -                    |
| 101,995       | 68,317   | -                    | 2,324              | -                      | (262)                 | (693)                   | -                    |
| 815,458       | 100      | -                    | -                  | -                      | 27                    | 17                      | -                    |
| 1,400,730     | 65,736   | -                    | -                  | -                      | 35                    | 14                      | -                    |

(\*) Söz konusu bağlı ortaklığın 31 Aralık 2014 tarihli finansal tabloları bulunduğu ülkedeki yasal mevzuata uygun olarak düzenlenmiştir.

(\*\*) Türk Ticaret Kanunu'na göre düzenlenmiş 31 Aralık 2014 tarihli yasal finansal tablolardaki tutarlardır.

(\*\*\*) Önceki adı Körfez Gayrimenkul İnşaat Taahhüt Turizm Sanayi ve Ticaret Anonim Şirketi'dir. Şirket 29 Aralık 2011 tarihi itibarıyla gayrimenkul yatırım ortaklığına dönüşüm sürecini tamamlamış ve unvanını Körfez Gayrimenkul Yatırım Ortaklığı Anonim Şirketi olarak tescil ettirmiştir.

Bağlı ortaklıklara ilişkin hareket tablosu

|                                     | Cari dönem     | Önceki dönem   |
|-------------------------------------|----------------|----------------|
| <b>Dönem başı değeri</b>            | <b>123,254</b> | <b>75,830</b>  |
| Dönem içi hareketler                | -              | -              |
| Alışlar (*)                         | 45,101         | 32,434         |
| İştiraklerden Transferler (net)     | -              | -              |
| Bedelsiz edinilen hisse senetleri   | -              | -              |
| Cari yıl payından alınan kar        | -              | -              |
| Satışlar                            | -              | -              |
| Yeniden değerlendirme artışı        | -              | 31,312         |
| Değer azalma karşılıkları           | -              | -              |
| Sermaye taahhüt ödemeleri (**)      | -              | (16,322)       |
| <b>Dönem sonu değeri</b>            | <b>168,355</b> | <b>123,254</b> |
| Sermaye taahhütleri                 | -              | -              |
| Dönem sonu sermaye katılma payı (%) | -              | -              |

(\*) Banka'nın bağlı ortaklığı olan Kuwait Turkish Participation Bank Dubai Ltd.'nin 30,000,000 USD (tam tutar) olan sermayesi 20 Mart 2014 tarih ve 158 sayılı Yönetim Kurulu kararına istinaden 40,000,000 USD' a (tam tutar) ve 31 Aralık 2014 tarihi itibarı ile 50,000,000 USD'a (tam tutar) yükseltilmiştir. (31 Aralık 2013 - 30,000,000 USD)

(\*\*) Banka bağlı ortaklıklarından Körfez Gayrimenkul Yatırım Ortaklığı A.Ş. birikmiş geçmiş yıl zararlarından 16,322 TL nin ödenmiş sermayeden mahsubu yoluyla sermaye azaltımı gerçekleştirmiştir. Yapılan sermaye azaltımı, payların iptal edilmesi şeklinde olup, Kuveyt Türk Katılım Bankası A.Ş.'nin 16,322 TL tutarında nominal değerli payları iptal edilmiştir. Kuveyt Türk Katılım Bankası A.Ş.'ye ait sermaye tutarı; 49,498 TL'ye düşmüştür.

Konsolide edilen bağlı ortaklıklara ilişkin sektör bilgileri ve bunlara ilişkin kayıtlı tutarlar:

|                       | Cari Dönem | Önceki Dönem |
|-----------------------|------------|--------------|
| Bankalar              | 95,402     | 50,301       |
| Sigorta Şirketleri    | -          | -            |
| Faktoring Şirketleri  | -          | -            |
| Leasing Şirketleri    | -          | -            |
| Finansman Şirketleri  | -          | -            |
| Diğer Mali İştirakler | 50,273     | 100          |

# KUVEYT TÜRK KATILIM BANKASI ANONİM ŞİRKETİ

## 31 ARALIK 2014 TARİHİNDE SONA EREN HESAP DÖNEMİNÉ AİT KONSOLİDE OLMAYAN FİNANSAL TABLOLARA İLİŞKİN AÇIKLAMA VE DİPNOTLAR

(Tutarlar aksi belirtilmedikçe Bin Türk Lirası (TL) olarak ifade edilmiştir.)

Borsaya kote olan konsolide edilen bağıli ortaklıklar:

|                                 | Cari Dönem    | Önceki Dönem  |
|---------------------------------|---------------|---------------|
| Yurtiçi Borsalara Kote Edilen   | 50,173        | 50,301        |
| Yurtdışı Borsalara Kote Edilen* | -             | -             |
| <b>Toplam</b>                   | <b>50,173</b> | <b>50,173</b> |

\* Banka'nın bağıli ortaklıklarından Körfez Gayrimenkul Yatırım Ortaklığı A.Ş. 25 Nisan 2014 tarihinde halka arz edilmiş olup 30 Haziran 2014 tarihinden itibaren konsolide edilmeye başlanmıştır.

### 3. Önemli büyüklükteki bağıli ortaklıkların sermaye yeterlilik durumu:

Banka'nın önemli büyüklükte bağıli ortaklığı bulunmamaktadır.

### j. Birlikte kontrol edilen ortaklıklara (iş ortaklıklarına) ilişkin bilgiler (Net):

| Ünvanı                              | Adres<br>(Şehir/Ülke) | Bankanın pay oranı-<br>farklıysa oy oranı (%) | Banka risk grubu<br>pay oranı (%) |
|-------------------------------------|-----------------------|---|-----------------------------------|
| Katılım Emeklilik ve Hayat A.Ş. (*) | İstanbul/Türkiye      | 50  | 50                                |

(\*) 25 Nisan 2013 tarihinde yönetim kurulu kararı ile KuveytTürk Katılım Bankası ve Albaraka Türk Katılım Bankası'nın ana pay sahiplerinde bireysel emeklilik şirketi kurulmasına karar verilmiştir. Banka'nın Albaraka Türk Katılım Bankası ile eşit pay sahipliği şeklinde kurma kararı aldığı bireysel emeklilik şirketi 895027 sicil numarası ile 17 Aralık 2013 tarihinde "Katılım Emeklilik ve Anonim Şirketi" ticaret ünvanı ile İstanbul Ticaret Sicil Müdürlüğü'nde tescil edilmiştir.

|                                      | Bankanın payı | Aktif toplamı | Özkaynak | Sabit varlık<br>toplamı | Cari dönem<br>kar/zararı | Önceki dönem<br>kar/zararı |
|--------------------------------------|---------------|---------------|----------|-------------------------|--------------------------|----------------------------|
| Katılım Emeklilik ve Hayat A.Ş. (**) | %50           | 67,025        | 8,762    | 2,501                   | (11,147)                 | (6,618)                    |

(\*) 31 Aralık 2014 tarihli yasal finansal tablolardaki tutarlardır.

(\*\*) 25 Nisan 2013 tarihinde yönetim kurulu kararı ile KuveytTürk Katılım Bankası ve Albaraka Türk Katılım Bankası'nın ana pay sahipliklerinde bir Bireysel Emeklilik Şirketi kurulmasına karar verilmiştir. Banka'nın, Albaraka Türk Katılım Bankası ile eşit pay sahipliği şeklinde kurma kararı aldığı bireysel emeklilik şirketi, 895027 sicil numarası ile 17 Aralık 2013 tarihinde "Katılım Emeklilik ve Hayat Anonim Şirketi" ticaret ünvanı ile İstanbul Ticaret Sicil Müdürlüğü'nde tescil edilmiştir.

### k. Kiralama işlemlerinden alacaklara ilişkin bilgiler (Net):

#### 1. Finansal kiralama yöntemiyle kullanılan fonların kalan vadelerine göre gösterimi:

|                | Cari dönem     |                | Önceki dönem   |                |
|----------------|----------------|----------------|----------------|----------------|
|                | Brüt           | Net            | Brüt           | Net            |
| 1 yıldan az    | 402,826        | 361,685        | 243,846        | 208,397        |
| 1-4 yıl arası  | 357,656        | 309,384        | 207,259        | 178,361        |
| 4 yıldan fazla | 43,414         | 39,517         | 23,763         | 21,674         |
| <b>Toplam</b>  | <b>803,896</b> | <b>710,586</b> | <b>474,868</b> | <b>408,432</b> |

#### 2. Finansal kiralamaya yapılan net yatırımlara ilişkin bilgiler:

|   | Cari dönem     | Önceki dönem   |
|---|----------------|----------------|
| Brüt finansal kiralama alacağı                          | 803,896        | 474,868        |
| Finansal kiralamadan kazanılmamış finansal gelirler (-) | (93,310)       | (66,436)       |
| İptal edilen kiralama tutarları (-)                     | -              | -              |
| <b>Net finansal kiralama alacağı</b>                    | <b>710,586</b> | <b>408,432</b> |

# KUVEYT TÜRK KATILIM BANKASI ANONİM ŞİRKETİ

## 31 ARALIK 2014 TARİHİNDE SONA EREN HESAP DÖNEMİNÉ AİT KONSOLİDE OLMAYAN FİNANSAL TABLOLARA İLİŞKİN AÇIKLAMA VE DİPNOTLAR

(Tutarlar aksi belirtilmedikçe Bin Türk Lirası (TL) olarak ifade edilmiştir.)

### 3. Yapılan finansal kiralama sözleşmeleri ile ilgili genel açıklamalar:

Banka, finansal kiralama sözleşmelerindeki kira taksitlerini ilgili yasal mevzuata uygun olarak belirlemektedir, sözleşmenin yapıldığı müşterilerin talepleri üzerine ödeme vadeleri ve tutarları ek mukavelelerle yenilenebilmektedir. Banka, yapılan sözleşmelerde müşteriye kiralama konusu menkulü satın alma opsiyonu tanımaktadır. Yükümlülüklerini yerine getirmeyen müşterilere, Finansal Kiralama Kanunu uyarınca 60 gün içinde borcunu ödenmesi aksi takdirde sözleşmenin feshedileceği yönünde ihtar çekilmekte, bu süre zarfında kira taksitlerinin ödenmemesi halinde, sözleşmenin feshi için gerekli hukuki yollara başvurulmaktadır. Bilançoda takipteki krediler içerisinde izlenen donuk alacak haline gelmiş olan finansal kiralama alacakları 8,429 TL'dir (31 Aralık 2013 - 3,905 TL).

Finansal kiralama alacakları için 8,163 TL (31 Aralık 2013 - 3,043TL) özel karşılık ayrılmış olup bu tutar ilişikteki bilançoda krediler satırının altında özel karşılıklar kalemi altında izlenmektedir.

**I. Riskten korunma amaçlı türev finansal araçlara ilişkin açıklamalar:** Yoktur (31 Aralık 2013 - Yoktur).

### m. Maddi duran varlıklara ilişkin bilgiler: (Net)

|   | Gayrimenkuller | Finansal kiralama ile edinilen MDV | Araçlar   | Diğer MDV(*)   | Toplam         |
|---|----------------|------------------------------------|-----------|----------------|----------------|
| <b>Önceki dönem sonu: 31 Aralık 2013</b>      |                |                                    |           |                |                |
| Maliyet                                       | 123,758        | 215,960                            | 750       | 247,305        | 587,773        |
| Birikmiş Amortisman (-)                       | 2,579          | 13,868                             | 670       | 98,895         | 116,012        |
| Net defter değeri                             | 121,179        | 202,092                            | 80        | 148,410        | 471,761        |
| <b>Cari dönem sonu: 31 Aralık 2014</b>        |                |                                    |           |                |                |
| Dönem başı net defter değeri                  | 121,179        | 202,092                            | 80        | 148,410        | 471,761        |
| İktisap edilenler                             | 198,653        | 1,776                              | 48        | 43,595         | 244,072        |
| Elden çıkarılanlar (-)                        | 157,382        | 5                                  | -         | 2,545          | 159,932        |
| Satış amaçlı duran varlıklara transferler (-) | -              | -                                  | -         | -              | -              |
| Satış amaçlı duran varlıklardan transferler   | -              | -                                  | -         | 17,303         | 17,303         |
| Değer düşüşü (-) /iptali (**)                 | -              | 36,507                             | -         | 230            | 36,737         |
| Amortisman bedeli (-)                         | 4,451          | 3,305                              | 44        | 29,681         | 37,481         |
| Dönem sonu maliyet                            | 165,029        | 181,224                            | 798       | 305,428        | 652,479        |
| Dönem sonu birikmiş amortisman (-)            | 7,030          | 17,173                             | 714       | 128,576        | 153,493        |
| <b>Kapanış net defter değeri</b>              | <b>157,999</b> | <b>164,051</b>                     | <b>84</b> | <b>176,852</b> | <b>498,986</b> |
| <b>Önceki dönem sonu: 31 Aralık 2012</b>      |                |                                    |           |                |                |
| Maliyet                                       | 61,217         | 238,512                            | 750       | 190,891        | 491,370        |
| Birikmiş amortisman (-)                       | 1,949          | 10,969                             | 631       | 73,385         | 86,934         |
| Net defter değeri                             | 59,268         | 227,543                            | 119       | 117,506        | 404,436        |
| <b>Önceki dönem sonu: 31 Aralık 2013</b>      |                |                                    |           |                |                |
| Dönem başı net defter değeri                  | 59,268         | 227,543                            | 119       | 117,506        | 404,436        |
| İktisap edilenler                             | 81,817         | 5,650                              | -         | 52,525         | 139,992        |
| Elden çıkarılanlar (-)                        | 19,276         | 615                                | -         | 906            | 20,797         |
| Satış amaçlı duran varlıklara transferler (-) | -              | -                                  | -         | 323            | 323            |
| Satış amaçlı duran varlıklardan transferler   | -              | -                                  | -         | 5,036          | 5,036          |
| Değer düşüşü (-)                              | -              | 27,587                             | -         | (82)           | 27,505         |
| Amortisman bedeli (-)                         | 630            | 2,899                              | 39        | 25,510         | 29,078         |
| Dönem sonu maliyet                            | 123,758        | 215,960                            | 750       | 247,305        | 587,773        |
| Dönem sonu birikmiş amortisman (-)            | 2,579          | 13,868                             | 670       | 98,895         | 116,012        |
| <b>Kapanış net defter değeri</b>              | <b>121,179</b> | <b>202,092</b>                     | <b>80</b> | <b>148,410</b> | <b>471,761</b> |

(\*) 28,466 TL (31 Aralık 2013-18,361 TL) tutarında elden çıkarılacak gayrimenkulleri de içermektedir.

(\*\*) 36,507 TL tutarında değer düşüşü Banka'nın KT Sukuk Varlık Kiralama A.Ş'den finansal kiralama yoluyla edindiği gayrimenkulleri için ayrılmıştır. Satış ve geri kiralama işlemi neticesinde defter değerinde oluşan fark, kira süresi boyunca giderleştirilmektedir (Bakınız Bölüm 3, Not XVIII). (31 Aralık 2013 - 27,587)

# KUVEYT TÜRK KATILIM BANKASI ANONİM ŞİRKETİ

## 31 ARALIK 2014 TARİHİNDE SONA EREN HESAP DÖNEMİNÉ AİT KONSOLİDE OLMAYAN FİNANSAL TABLOLARA İLİŞKİN AÇIKLAMA VE DİPNOTLAR

(Tutarlar aksi belirtilmedikçe Bin Türk Lirası (TL) olarak ifade edilmiştir.)

### n. Maddi olmayan duran varlıklara ilişkin açıklamalar:

1. Dönem başı ve dönem sonundaki brüt defter değeri ile birikmiş amortisman tutarları :

|                     | Dönem sonu    | Dönem başı    |
|---------------------|---------------|---------------|
| Brüt defter değeri  | 114,727       | 82,916        |
| Birikmiş amortisman | (44,462)      | (27,218)      |
| <b>Toplam (net)</b> | <b>70,265</b> | <b>55,698</b> |

2. Dönem başı ve dönem sonu arasındaki hareket tablosu :

|                                  | Cari dönem    | Önceki dönem  |
|----------------------------------|---------------|---------------|
| Açılış bakiyesi                  | 55,698        | 43,652        |
| İktisap edilenler                | 32,018        | 29,074        |
| Elden çıkarılanlar (-), net      | 208           | 4,579         |
| Amortisman bedeli (-)            | 17,243        | 12,449        |
| <b>Kapanış net defter değeri</b> | <b>70,265</b> | <b>55,698</b> |

Maddi olmayan duran varlıklar bilgisayar yazılımları, bankacılık sistemleri için alınan program lisanslarını içermektedir.

### o. Yatırım amaçlı gayrimenkullere ilişkin açıklamalar:

Bulunmamaktadır.

### p. Ertelenmiş vergi aktifine ilişkin bilgiler:

İlgili düzenlemeler kapsamında 31 Aralık 2014 tarihi itibarıyla ertelenmiş vergi aktifi 65,177 TL (31 Aralık 2013 - 47,829 TL) ertelenmiş vergi pasifi ise 15,161 TL (31 Aralık 2013 - 16,876 TL) olarak hesaplanmıştır.

|  | Cari dönem      | Önceki dönem    |
|--|-----------------|-----------------|
| Diğer çalışan hakları yükümlülüğü  | 10,172          | 7,621           |
| Kıdem tazminatı yükümlülüğü  | 8,383           | 5,755           |
| Ertelenmiş gelirler  | 24,356          | 21,195          |
| Bağlı ortaklık, sabit kıymet ve elden çıkarılacak kıymetler değer düşüklüğü karşılıkları | 16,562          | 9,260           |
| Kıymetli maden değerlendirme farkı   | 5,148           | 2,525           |
| Diğer  | 556             | 1,473           |
| <b>Ertelenmiş vergi aktifi</b>   | <b>65,177</b>   | <b>47,829</b>   |
| Finansal kiralama düzeltme etkisi  | -               | -               |
| Maddi duran varlıkların kayıtlı değeri ile vergi değer arasındaki fark                   | (5,896)         | (4,552)         |
| Alım satım amaçlı türev finansal araçlar reeskontları (net)                              | (3,313)         | (9,620)         |
| Satılmaya hazır finansal varlıklara ilişkin değerlendirme farkı                          | (5,182)         | (506)           |
| Diğer  | (769)           | (2,198)         |
| <b>Ertelenmiş vergi pasifi</b>   | <b>(15,161)</b> | <b>(16,876)</b> |
| <b>Ertelenmiş vergi aktifi, (net)</b>  | <b>50,016</b>   | <b>30,953</b>   |

## KUVEYT TÜRK KATILIM BANKASI ANONİM ŞİRKETİ

### 31 ARALIK 2014 TARİHİNDE SONA EREN HESAP DÖNEMİNÉ AİT KONSOLİDE OLMAYAN FİNANSAL TABLOLARA İLİŞKİN AÇIKLAMA VE DİPNOTLAR

(Tutarlar aksi belirtilmedikçe Bin Türk Lirası (TL) olarak ifade edilmiştir.)

Ertelenmiş vergi varlığı hareket tablosu:

|   | Cari dönem    | Önceki dönem  |
|---|---------------|---------------|
| 1 Ocak itibarıyla                               | 30,953        | 20,804        |
| Ertelenmiş vergi (gideri)/geliri                | 22,533        | 4,285         |
| Özkaynak altında muhasebeleşen ertelenmiş vergi | (3,470)       | 5,864         |
| <b>Ertelenmiş vergi varlığı</b>                 | <b>50,016</b> | <b>30,953</b> |

#### r. Satış amaçlı elde tutulan ve durdurulan faaliyetlere ilişkin duran varlıklar hakkında açıklamalar:

Banka, alacaklarından dolayı elde ettiği duran varlıklarından 1 yıl içerisinde satmayı planlamış olduklarını web sitesinde ilan etmiş ve konsolide olmayan finansal tablolarda 1 Kasım 2006 tarih ve 26333 sayılı Resmi Gazete'de yayımlanan "Bankaların Kıymetli Maden Alım Satımına ve Alacaklarından Dolayı Edindikleri Emtia ve Gayrimenkullerin Elden Çıkarılmasına İlişkin Usul ve Esaslar Hakkında Yönetmelik" hükümlerine uygun olarak net defter değerleri ile gerçeğe uygun değerlerinden düşük olanı ile değerleyip muhasebeleşmiştir.

|                                      | Cari dönem    | Önceki dönem  |
|--------------------------------------|---------------|---------------|
| Açılış bakiyesi                      | 28,999        | 30,004        |
| İktisap edilenler                    | 35,741        | 17,892        |
| Maddi duran varlıklardan transferler | -             | 322           |
| Elden çıkarılanlar (-), net          | 16,121        | 13,123        |
| Maddi duran varlıklara transfer      | 17,303        | 6,096         |
| Amortisman bedeli (-)                | -             | -             |
| Değer düşüş karşılığı (-)            | -             | -             |
| <b>Kapanış net defter değeri</b>     | <b>31,316</b> | <b>28,999</b> |

#### s. Diğer aktiflere ilişkin bilgiler:

Bilanço tarihi itibarıyla, Banka'nın diğer aktifler toplamı 388,789 TL (31 Aralık 2013 - 310,064 TL) olup, bilanço dışı taahhütler hariç bilanço toplamının %10'unu aşmamaktadır.

Banka'nın Almanyada kurulacak olan KT Bank AG için belirlenen kuruluş sermayesi 45,000,000 EUR (tam tutar) dir. Kurulacak olan bankanın lisans ve kuruluş aşamasında ödenmesi gereken 22,500,000 EUR (tam tutar) sermaye bedeli şirketin Ziraat Bank AG de bulunan hesabına transfer edilmiştir. Şirketin lisans alma ve kuruluş tescilli gerçekleştiğinde ödemesi yapılan sermaye bedeli bağlı ortaklıklar hesabında alınacaktır.

# KUVEYT TÜRK KATILIM BANKASI ANONİM ŞİRKETİ

## 31 ARALIK 2014 TARİHİNDE SONA EREN HESAP DÖNEMİNÉ AİT KONSOLİDE OLMAYAN FİNANSAL TABLOLARA İLİŞKİN AÇIKLAMA VE DİPNOTLAR

(Tutarlar aksi belirtilmedikçe Bin Türk Lirası (TL) olarak ifade edilmiştir.)

### II. Bilançonun Pasif Hesaplarına İlişkin Açıklama ve Dipnotlar

#### a. Toplanan fonlara ilişkin bilgiler:

##### 1. Toplanan fonların vade yapısına ilişkin bilgiler:

##### i. Cari dönem:

|  | Vadesiz          | 1 aya kadar      | 3 aya kadar      | 6 aya kadar      | 9 aya kadar | 1 yıla kadar   | 1 yıl ve Üstü  | Birikimli katılma hesabı | Toplam            |
|--|------------------|------------------|------------------|------------------|-------------|----------------|----------------|--------------------------|-------------------|
| <b>I. Özel cari hesabı gerçek kişi ticari olmayan-TP</b>   | <b>1,909,330</b> | -                | -                | -                | -           | -              | -              | -                        | <b>1,909,330</b>  |
| <b>II. Katılma hesapları gerçek kişi ticari olmayan-TP</b> | <b>-</b>         | <b>2,343,300</b> | <b>3,926,130</b> | <b>583,822</b>   | -           | <b>194,654</b> | <b>275,644</b> | -                        | <b>7,323,550</b>  |
| <b>III. Özel cari hesap diğer-TP</b>                       | <b>1,580,643</b> | -                | -                | -                | -           | -              | -              | -                        | <b>1,580,643</b>  |
| Resmi kuruluşlar   | 67,748           | -                | -                | -                | -           | -              | -              | -                        | 67,748            |
| Ticari kuruluşlar  | 1,486,386        | -                | -                | -                | -           | -              | -              | -                        | 1,486,386         |
| Diğer kuruluşlar   | 18,950           | -                | -                | -                | -           | -              | -              | -                        | 18,950            |
| Ticari ve diğer kuruluşlar                                 | -                | -                | -                | -                | -           | -              | -              | -                        | -                 |
| Bankalar ve katılım bankaları                              | 7,559            | -                | -                | -                | -           | -              | -              | -                        | 7,559             |
| T.C. Merkez Bankası  | -                | -                | -                | -                | -           | -              | -              | -                        | -                 |
| Yurt içi bankalar  | 1,199            | -                | -                | -                | -           | -              | -              | -                        | 1,199             |
| Yurt dışı bankalar   | 3,201            | -                | -                | -                | -           | -              | -              | -                        | 3,201             |
| Katılım bankaları  | 159              | -                | -                | -                | -           | -              | -              | -                        | 159               |
| Diğer  | 3,000            | -                | -                | -                | -           | -              | -              | -                        | 3,000             |
| <b>IV. Katılma hesapları-TP</b>                            | <b>-</b>         | <b>331,993</b>   | <b>697,678</b>   | <b>114,080</b>   | -           | <b>103,014</b> | <b>79,049</b>  | -                        | <b>1,325,814</b>  |
| Resmi kuruluşlar   | -                | 134              | 648              | 41               | -           | 15,858         | 6,596          | -                        | 23,277            |
| Ticari kuruluşlar  | -                | 287,626          | 653,028          | 104,051          | -           | 85,775         | 70,465         | -                        | 1,200,945         |
| Diğer kuruluşlar   | -                | 22,099           | 43,563           | 9,988            | -           | 1,381          | 380            | -                        | 77,411            |
| Ticari ve diğer kuruluşlar                                 | -                | 22,134           | 418              | -                | -           | -              | 1,608          | -                        | 24,161            |
| Bankalar ve katılım bankaları                              | -                | -                | 21               | -                | -           | -              | -              | -                        | 21                |
| <b>V. Özel cari hesabı gerçek kişi ticari olmayan-YP</b>   | <b>1,438,232</b> | -                | -                | -                | -           | -              | -              | -                        | <b>1,438,232</b>  |
| <b>VI. Katılma hesabı gerçek kişi ticari olmayan-YP</b>    | <b>-</b>         | <b>1,144,093</b> | <b>2,043,002</b> | <b>519,895</b>   | -           | <b>263,869</b> | <b>206,998</b> | -                        | <b>4,177,857</b>  |
| <b>VII. Özel cari hesaplar diğer-YP</b>                    | <b>1,112,728</b> | -                | -                | -                | -           | -              | -              | -                        | <b>1,112,728</b>  |
| Yurt içinde yer. Tüzel                                     | 884,542          | -                | -                | -                | -           | -              | -              | -                        | 884,542           |
| Yurt dışında yer. Tüzel                                    | 36,239           | -                | -                | -                | -           | -              | -              | -                        | 36,239            |
| Bankalar ve katılım bankaları                              | 191,947          | -                | -                | -                | -           | -              | -              | -                        | 191,947           |
| T.C. Merkez Bankası  | -                | -                | -                | -                | -           | -              | -              | -                        | -                 |
| Yurt içi bankalar  | 46,308           | -                | -                | -                | -           | -              | -              | -                        | 46,308            |
| Yurt dışı bankalar   | 145,423          | -                | -                | -                | -           | -              | -              | -                        | 145,423           |
| Katılım bankaları  | 216              | -                | -                | -                | -           | -              | -              | -                        | 216               |
| Diğer  | -                | -                | -                | -                | -           | -              | -              | -                        | -                 |
| <b>VIII. Katılma hesapları diğer-YP</b>                    | <b>-</b>         | <b>374,917</b>   | <b>708,582</b>   | <b>77,939</b>    | -           | <b>117,813</b> | <b>224,396</b> | -                        | <b>1,503,647</b>  |
| Resmi kuruluşlar   | -                | -                | -                | -                | -           | -              | -              | -                        | -                 |
| Ticari kuruluşlar  | -                | 187,119          | 610,552          | 47,623           | -           | 89,629         | 162,261        | -                        | 1,097,184         |
| Diğer kuruluşlar   | -                | 74,757           | 17,089           | 2,391            | -           | 348            | 3,079          | -                        | 97,664            |
| Ticari ve diğer kuruluşlar                                 | -                | 31,160           | 50,428           | 2,487            | -           | 72             | 6,317          | -                        | 90,464            |
| Bankalar ve katılım bankaları                              | -                | 81,881           | 30,513           | 25,438           | -           | 27,764         | 52,739         | -                        | 218,335           |
| <b>IX. Kıymetli maden DH</b>                               | <b>606,865</b>   | -                | <b>1,056,799</b> | <b>61,744</b>    | -           | <b>39,467</b>  | -              | -                        | <b>1,764,875</b>  |
| <b>X. Katılma hesapları özel fon havuzları TP</b>          | <b>-</b>         | -                | -                | -                | -           | <b>3,209</b>   | <b>4,729</b>   | -                        | <b>7,938</b>      |
| Yurt içinde yer. K   | -                | -                | -                | -                | -           | 3,209          | 4,729          | -                        | 7,938             |
| Yurt dışında yer. K  | -                | -                | -                | -                | -           | -              | -              | -                        | -                 |
| <b>XI. Katılma hesapları özel fon havuzları YP</b>         | <b>-</b>         | -                | -                | -                | -           | -              | -              | -                        | <b>-</b>          |
| Yurt içinde yer. K   | -                | -                | -                | -                | -           | -              | -              | -                        | -                 |
| Yurt dışında yer. K  | -                | -                | -                | -                | -           | -              | -              | -                        | -                 |
| <b>Toplam</b>  | <b>6,647,798</b> | <b>4,194,303</b> | <b>8,432,191</b> | <b>1,357,480</b> | -           | <b>722,026</b> | <b>790,816</b> | -                        | <b>22,144,614</b> |

Banka'nın 7 gün ihbarlı ve birikimli katılma hesabı bulunmamaktadır.

# KUVEYT TÜRK KATILIM BANKASI ANONİM ŞİRKETİ

## 31 ARALIK 2014 TARİHİNDE SONA EREN HESAP DÖNEMİNÉ AİT KONSOLİDE OLMAYAN FİNANSAL TABLOLARA İLİŞKİN AÇIKLAMA VE DİPNOTLAR

(Tutarlar aksi belirtilmedikçe Bin Türk Lirası (TL) olarak ifade edilmiştir.)

### ii. Önceki dönem:

|  | Vadesiz          | 1 aya kadar      | 3 aya kadar      | 6 aya kadar      | 9 aya kadar | 1 yıla kadar   | 1 yıl ve Üstü  | Birikimli katılma hesabı | Toplam            |
|--|------------------|------------------|------------------|------------------|-------------|----------------|----------------|--------------------------|-------------------|
| <b>I. Özel cari hesabı gerçek kişi ticari olmayan-TP</b>   | <b>1,258,677</b> | -                | -                | -                | -           | -              | -              | -                        | <b>1,258,677</b>  |
| <b>II. Katılma hesapları gerçek kişi ticari olmayan-TP</b> | -                | <b>1,787,884</b> | <b>2,767,949</b> | <b>432,619</b>   | -           | <b>186,385</b> | <b>333,875</b> | -                        | <b>5,508,712</b>  |
| <b>III. Özel cari hesap diğer-TP</b>                       | <b>1,381,890</b> | -                | -                | -                | -           | -              | -              | -                        | <b>1,381,890</b>  |
| Resmi kuruluşlar   | 55,130           | -                | -                | -                | -           | -              | -              | -                        | 55,130            |
| Ticari kuruluşlar  | 1,298,169        | -                | -                | -                | -           | -              | -              | -                        | 1,298,169         |
| Diğer kuruluşlar   | 20,476           | -                | -                | -                | -           | -              | -              | -                        | 20,476            |
| Ticari ve diğer kuruluşlar                                 | -                | -                | -                | -                | -           | -              | -              | -                        | -                 |
| Bankalar ve katılım bankaları                              | 8,115            | -                | -                | -                | -           | -              | -              | -                        | 8,115             |
| T.C. Merkez Bankası  | -                | -                | -                | -                | -           | -              | -              | -                        | -                 |
| Yurt içi bankalar  | 288              | -                | -                | -                | -           | -              | -              | -                        | 288               |
| Yurt dışı bankalar   | 1,801            | -                | -                | -                | -           | -              | -              | -                        | 1,801             |
| Katılım bankaları  | 3,026            | -                | -                | -                | -           | -              | -              | -                        | 3,026             |
| Diğer  | 3,000            | -                | -                | -                | -           | -              | -              | -                        | 3,000             |
| <b>IV. Katılma hesapları-TP</b>                            | -                | <b>269,772</b>   | <b>562,122</b>   | <b>128,288</b>   | -           | <b>127,289</b> | <b>90,281</b>  | -                        | <b>1,177,752</b>  |
| Resmi kuruluşlar   | -                | 1,928            | 74               | 38               | -           | 4,294          | -              | -                        | 6,334             |
| Ticari kuruluşlar  | -                | 246,838          | 525,164          | 125,066          | -           | 109,720        | 89,846         | -                        | 1,096,634         |
| Diğer kuruluşlar   | -                | 21,006           | 36,627           | 3,184            | -           | 13,275         | 435            | -                        | 74,527            |
| Ticari ve diğer kuruluşlar                                 | -                | -                | 238              | -                | -           | -              | -              | -                        | 238               |
| Bankalar ve katılım bankaları                              | -                | -                | 19               | -                | -           | -              | -              | -                        | 19                |
| <b>V. Özel cari hesabı gerçek kişi ticari olmayan-YP</b>   | <b>730,758</b>   | -                | -                | -                | -           | -              | -              | -                        | <b>730,758</b>    |
| <b>VI. Katılma hesabı gerçek kişi ticari olmayan-YP</b>    | -                | <b>718,971</b>   | <b>1,129,443</b> | <b>352,656</b>   | -           | <b>183,833</b> | <b>170,752</b> | -                        | <b>2,555,655</b>  |
| <b>VII. Özel cari hesaplar diğer-YP</b>                    | <b>887,209</b>   | -                | -                | -                | -           | -              | -              | -                        | <b>887,209</b>    |
| Yurt içinde yer. tüzel                                     | 705,942          | -                | -                | -                | -           | -              | -              | -                        | 705,942           |
| Yurt dışında yer. tüzel                                    | 68,892           | -                | -                | -                | -           | -              | -              | -                        | 68,892            |
| Bankalar ve katılım bankaları                              | 112,375          | -                | -                | -                | -           | -              | -              | -                        | 112,375           |
| T.C. Merkez Bankası  | -                | -                | -                | -                | -           | -              | -              | -                        | -                 |
| Yurt içi bankalar  | 609              | -                | -                | -                | -           | -              | -              | -                        | 609               |
| Yurt dışı bankalar   | 105,397          | -                | -                | -                | -           | -              | -              | -                        | 105,397           |
| Katılım bankaları  | 6,369            | -                | -                | -                | -           | -              | -              | -                        | 6,369             |
| Diğer  | -                | -                | -                | -                | -           | -              | -              | -                        | -                 |
| <b>VIII. Katılma hesapları diğer-YP</b>                    | -                | <b>271,128</b>   | <b>856,418</b>   | <b>39,595</b>    | -           | <b>67,423</b>  | <b>125,513</b> | -                        | <b>1,360,077</b>  |
| Resmi kuruluşlar   | -                | -                | 35               | -                | -           | -              | -              | -                        | 35                |
| Ticari kuruluşlar  | -                | 126,944          | 653,020          | 26,457           | -           | 67,396         | 64,919         | -                        | 938,736           |
| Diğer kuruluşlar   | -                | 51,138           | 4,687            | 12,236           | -           | 27             | 3,345          | -                        | 71,433            |
| Ticari ve diğer kuruluşlar                                 | -                | 9,532            | 12,308           | 902              | -           | -              | 13,648         | -                        | 36,390            |
| Bankalar ve katılım bankaları                              | -                | 83,514           | 186,368          | -                | -           | -              | 43,601         | -                        | 313,483           |
| <b>IX. Kıymetli maden DH</b>                               | <b>745,794</b>   | -                | <b>1,306,651</b> | <b>72,840</b>    | -           | <b>44,687</b>  | -              | -                        | <b>2,169,972</b>  |
| <b>X. Katılma hesapları özel fon havuzları TP</b>          | -                | -                | -                | -                | -           | -              | -              | -                        | -                 |
| Yurt içinde yer. K   | -                | -                | -                | -                | -           | -              | -              | -                        | -                 |
| Yurt dışında yer.K   | -                | -                | -                | -                | -           | -              | -              | -                        | -                 |
| <b>XI. Katılma hesapları özel fon havuzları YP</b>         | -                | -                | -                | -                | -           | -              | -              | -                        | -                 |
| Yurt içinde yer. K   | -                | -                | -                | -                | -           | -              | -              | -                        | -                 |
| Yurt dışında yer.K   | -                | -                | -                | -                | -           | -              | -              | -                        | -                 |
| <b>Toplam</b>  | <b>5,004,328</b> | <b>3,047,755</b> | <b>6,622,583</b> | <b>1,025,998</b> | -           | <b>609,617</b> | <b>720,421</b> | -                        | <b>17,030,702</b> |

## KUVEYT TÜRK KATILIM BANKASI ANONİM ŞİRKETİ

### 31 ARALIK 2014 TARİHİNDE SONA EREN HESAP DÖNEMİNÉ AİT KONSOLİDE OLMAYAN FİNANSAL TABLOLARA İLİŞKİN AÇIKLAMA VE DİPNOTLAR

(Tutarlar aksi belirtilmedikçe Bin Türk Lirası (TL) olarak ifade edilmiştir.)

2. Tasarruf mevduatına/Tasarruf Mevduatı Sigorta Fonu kapsamında bulunan özel cari ve katılma hesaplarına ilişkin bilgiler:

*i. Tasarruf Mevduatı Sigorta Fonu kapsamında bulunan ve güvence limitini aşan gerçek kişilerin ticari işlemlere konu olmayan özel cari ve katılma hesaplarına ilişkin bilgiler:*

|   | Tasarruf mevduatı Sigorta fonu kapsamında bulunan |              | Sigorta limitini aşan |              |
|---|---|--------------|-----------------------|--------------|
|   | Cari dönem  | Önceki dönem | Cari dönem            | Önceki dönem |
| Gerçek kişilerin ticari işlemlere konu olmayan özel cari ve katılma hesapları |   |              |                       |              |
| Türk parası cinsinden hesaplar  | 5,738,367   | 4,075,680    | 3,463,278             | 2,663,583    |
| Yabancı para cinsinden hesaplar   | 3,321,617   | 2,774,746    | 3,973,599             | 2,559,062    |
| Yurt dışı şubelerde bulunan yabancı Mercilerin sigortasına tabi hesaplar      | -   | -            | -                     | -            |
| Kıyı bnk. Blg. şubelerde bulunan yabancı merci, sigorta tabi hesap            | -   | -            | -                     | -            |

Katılım Bankalarında (yurt dışı şubelerinde açılanlar hariç), gerçek kişiler adına Türk Lirası veya döviz üzerinden açılan özel cari hesaplarda ve katılma hesaplarında toplanan fonlar, bir kişiye ait hesapların anapara ve kar payları toplamının 100 TL'yi geçmemesi şartıyla, 1 Kasım 2005 tarih ve 25983 mükerrer sayılı resmi gazetede yayımlanan 5411 sayılı Bankacılık Kanunu kapsamında Tasarruf Mevduat Sigorta Fonu güvencesi altındadır.

*ii. Merkezi yurt dışında bulunan bankanın Türkiye'deki şubesinde bulunan gerçek kişilerin ticari işlemlere konu olmayan özel cari hesapları, merkezin bulunduğu ülkede sigorta kapsamında ise bu durum açıklanması:*

Banka'nın merkezi Türkiye'dedir.

*iii. Tasarruf Mevduatı Sigorta fonu kapsamında bulunmayan gerçek kişilerin özel cari ve katılma hesapları:*

Bankanın hakim ortakları ile yönetim kurulu üyeleri, genel müdür ve genel müdür yardımcıları ile bunların birinci dereceden yakınlarının mevduatları dışında Tasarruf Mevduatı Sigorta Fonu kapsamında bulunmayan gerçek kişilere ait özel cari ve katılma hesabı bulunmamaktadır.

|  | Cari dönem | Önceki dönem |
|--|------------|--------------|
| Yurt dışı şubelerde bulunan katılım fonu ile diğer hesaplar  | -          | -            |
| Hakim ortaklar ile bunların ana, baba, eş ve velayet altındaki çocuklarına ait katılım fonu ile diğer hesaplar   | -          | -            |
| Yönetim veya müdürler kurulu başkan ve üyeler, genel müdür ve yardımcıları ile bunların ana, baba, eş ve velayet altındaki çocuklarına ait katılım fonu ile diğer hesaplar | 4,174      | 2,484        |
| 26 Eylül 2004 tarihli ve 5237 sayılı TCK'nın 282 nci maddesindeki suçtan kaynaklanan mal varlığı değerleri kapsamına giren katılım fonu ile diğer hesaplar                 | -          | -            |
| Türkiye'de münhasıran kıyı bankacılığı faaliyeti göstermek üzere kurulan katılım bankalarında bulunan katılım fonları  | 226        | 208          |

## KUVEYT TÜRK KATILIM BANKASI ANONİM ŞİRKETİ

### 31 ARALIK 2014 TARİHİNDE SONA EREN HESAP DÖNEMİNÉ AİT KONSOLİDE OLMAYAN FİNANSAL TABLOLARA İLİŞKİN AÇIKLAMA VE DİPNOTLAR

(Tutarlar aksi belirtilmedikçe Bin Türk Lirası (TL) olarak ifade edilmiştir.)

#### b. Alım satım amaçlı türev finansal borçlara ilişkin bilgiler:

Alım satım amaçlı türev finansal borçlara ilişkin negatif farklar tablosu:

|                   | Cari dönem    |               | Önceki dönem  |               |
|-------------------|---------------|---------------|---------------|---------------|
|                   | TP            | YP            | TP            | YP            |
| Vadeli işlemler   | 12,537        | 2,077         | 24,364        | 8,116         |
| Swap işlemleri    | 1,551         | 9,720         | 19,300        | 7,168         |
| Futures işlemleri | -             | -             | -             | -             |
| Opsiyonlar        | -             | -             | -             | -             |
| Diğer             | -             | -             | -             | -             |
| <b>Toplam</b>     | <b>14,088</b> | <b>11,797</b> | <b>43,664</b> | <b>15,284</b> |

#### c. Alınan kredilere ilişkin bilgiler:

##### 1. Bankalar ve diğer mali kuruluşlara ilişkin bilgiler:

|                                       | Cari dönem     |                  | Önceki dönem   |                  |
|---------------------------------------|----------------|------------------|----------------|------------------|
|                                       | TP             | YP               | TP             | YP               |
| T.C. Merkez Bankası kredileri         | -              | -                | -              | -                |
| Yurt içi banka ve kuruluşlardan       | 240,368        | 1,660,052        | 150,000        | 459,343          |
| Yurt dışı banka, kuruluş ve fonlardan | 8,112          | 4,395,366        | 7,355          | 4,034,733        |
| <b>Toplam</b>                         | <b>248,480</b> | <b>6,055,418</b> | <b>157,355</b> | <b>4,494,076</b> |

##### 2. Alınan kredilerin kalan vade ayırımına göre gösterilmesi:

|                     | Cari dönem     |                  | Önceki dönem   |                  |
|---------------------|----------------|------------------|----------------|------------------|
|                     | TP             | YP               | TP             | YP               |
| Kısa vadeli         | 248,480        | 3,571,161        | 157,355        | 3,519,838        |
| Orta ve uzun vadeli | -              | 2,484,257        | -              | 974,238          |
| <b>Toplam</b>       | <b>248,480</b> | <b>6,055,418</b> | <b>157,355</b> | <b>4,494,076</b> |

# KUVEYT TÜRK KATILIM BANKASI ANONİM ŞİRKETİ

## 31 ARALIK 2014 TARİHİNDE SONA EREN HESAP DÖNEMİNÉ AİT KONSOLİDE OLMAYAN FİNANSAL TABLOLARA İLİŞKİN AÇIKLAMA VE DİPNOTLAR

(Tutarlar aksi belirtilmedikçe Bin Türk Lirası (TL) olarak ifade edilmiştir.)

Alınan Krediler kalemi içerisinde muhasebeleştirilen bazı önemli işlemlerimizin detayları aşağıdaki şekildedir;

Cari dönem:

| Türü        | Müşteri                      | Açılış     | Vade       | Döviz | Oran(Yıllık) | Ana Para    | Kar         |
|-------------|------------------------------|------------|------------|-------|--------------|-------------|-------------|
| Sukuk       | KT KİRA SERTİFİKALARI V.K.Ş. | 30/12/2014 | 23/03/2015 | TRY   | 8.877%       | 50,000,000  | 1,023,290   |
| Sukuk       | KT KİRA SERTİFİKALARI V.K.Ş. | 20/11/2014 | 14/05/2015 | TRY   | 8.650%       | 57,000,000  | 2,396,730   |
| Sukuk       | KT KİRA SERTİFİKALARI V.K.Ş. | 20/11/2014 | 19/11/2015 | TRY   | 9.015%       | 30,000,000  | 2,734,488   |
| Sukuk       | KT KİRA SERTİFİKALARI V.K.Ş. | 29/09/2014 | 23/03/2015 | TRY   | 9.814%       | 100,000,000 | 4,770,550   |
| Sukuk       | KT KİRA SERTİFİKALARI V.K.Ş. | 26/06/2014 | 26/06/2019 | USD   | 5.077%       | 500,000,000 | 128,767,923 |
| Sukuk       | KT Sukuk V.K.Ş.              | 31/10/2011 | 31/10/2016 | USD   | 5.875%       | 213,129,648 | 63,545,937  |
| Sukuk       | KT Sukuk V.K.Ş.              | 31/10/2011 | 31/10/2016 | USD   | 5.875%       | 136,870,352 | 40,808,751  |
| Sendikasyon | STANDARD CHARTERED BANK      | 27/12/2013 | 28/12/2015 | EUR   | 1.544%       | 20,000,000  | 627,036     |
| Sendikasyon | STANDARD CHARTERED BANK      | 27/12/2013 | 28/12/2015 | USD   | 1.496%       | 105,000,000 | 3,189,277   |
| Sendikasyon | EMIRATES NBD BANK PJSC       | 29/12/2014 | 29/12/2016 | USD   | 1.259%       | 300,000,000 | 7,666,704   |
| Sendikasyon | EMIRATES NBD BANK PJSC       | 29/12/2014 | 29/12/2015 | EUR   | 0.883%       | 10,000,000  | 89,522      |
| Sendikasyon | EMIRATES NBD BANK PJSC       | 29/12/2014 | 29/12/2016 | EUR   | 1.083%       | 30,000,000  | 659,701     |

Önceki Dönem:

| Türü        | Müşteri                      | Açılış     | Vade       | Döviz | Oran (Yıllık) | Ana Para    | Kar        |
|-------------|------------------------------|------------|------------|-------|---------------|-------------|------------|
| Sukuk       | KT KİRA SERTİFİKALARI V.K.Ş. | 19/11/2013 | 18/11/2014 | TL    | 8.980%        | 150,000,000 | 13,620,000 |
| Sukuk       | KT Sukuk V.K.Ş.              | 31/10/2011 | 31/10/2016 | USD   | 5.875%        | 213,129,648 | 18,782,050 |
| Sukuk       | KT Sukuk V.K.Ş.              | 31/10/2011 | 31/10/2016 | USD   | 5.875%        | 136,870,352 | 12,061,700 |
| Sendikasyon | STANDARD CHARTERED BANK      | 27/12/2013 | 29/12/2014 | EUR   | 1.194%        | 63,000,000  | 766,847    |
| Sendikasyon | STANDARD CHARTERED BANK      | 27/12/2013 | 28/12/2015 | EUR   | 1.544%        | 20,000,000  | 627,036    |
| Sendikasyon | STANDARD CHARTERED BANK      | 27/12/2013 | 29/12/2014 | USD   | 1.146%        | 120,000,000 | 1,401,757  |
| Sendikasyon | STANDARD CHARTERED BANK      | 27/12/2013 | 28/12/2015 | USD   | 1.496%        | 105,000,000 | 3,189,277  |
| Sendikasyon | STANDARD CHARTERED BANK      | 27/12/2013 | 29/12/2014 | USD   | 1.146%        | 50,000,000  | 584,065    |

### 3. Banka'nın yükümlülüklerinin yoğunlaştığı alanlara ilişkin açıklamalar:

Banka'nın aldığı kredilerin büyük bir kısmı yabancı para kredilerden oluşmakta olup, çoğunlukla kıyı bankacılığı bölgelerindeki finans kuruluşları ile yapılan işlemlerden oluşmaktadır.

Banka'nın cari ve katılma hesaplarında herhangi bir risk yoğunlaşması bulunmamaktadır.

### d. Diğer yabancı kaynaklara ve muhtelif borçlara ilişkin bilgiler:

31 Aralık 2014 itibarıyla diğer yabancı kaynaklar kalemi 439,068 TL (31 Aralık 2013 - 450,506 TL), muhtelif borçlar kalemi 144,134 TL (31 Aralık 2013 - 118,356 TL) olup, bilanço toplamının %10'unu aşmamaktadır.

### e. Kiralama işlemlerinden borçlara ilişkin bilgiler (net):

Banka, aktifinde kayıtlı olan bazı bilgi işlem ekipmanlarını finansal kiralama yoluyla elde etmiş olup sözleşmelerden doğan yükümlülükler aylık taksitler halinde finansal kiralama şirketine ödenmektedir. Söz konusu sözleşmeler, Banka'ya taahhüt ettiği ödemelerin dışında önemli bir yükümlülük getirmemektedir.

31 Aralık 2014 tarihi itibarıyla Kiralama İşlemlerinden Borçlar, detayları üçüncü bölüm dipnot XVIII'de anlatılan Kira Sertifikası (Sukuk) ihracı işleminin BDDK'nın B.02.1.BDK.-.06.00.00-045.01(3/8)-5397 sayılı ve 13 Mart 2012 tarihli yazısı doğrultusunda "TMS 17" kapsamında 'satış ve geri kiralama' işlemi olarak muhasebeleştirilmesinden kaynaklanmaktadır.

## KUVEYT TÜRK KATILIM BANKASI ANONİM ŞİRKETİ

### 31 ARALIK 2014 TARİHİNDE SONA EREN HESAP DÖNEMİNÉ AİT KONSOLİDE OLMAYAN FİNANSAL TABLOLARA İLİŞKİN AÇIKLAMA VE DİPNOTLAR

(Tutarlar aksi belirtilmedikçe Bin Türk Lirası (TL) olarak ifade edilmiştir.)

i. Sözleşme değişikliklerine ve bu değişikliklerin Banka'ya getirdiği yeni yükümlülüklerle ilişkin açıklamalar: Yoktur (31 Aralık 2013 - Yoktur).

ii. Finansal Kiralama İşlemlerinden Doğan Yükümlülüklerle ilişkin açıklamalar

|                | Cari dönem     |                | Önceki dönem   |                |
|----------------|----------------|----------------|----------------|----------------|
|                | Brüt           | Net            | Brüt           | Net            |
| 1 yıldan az    | -              | -              | -              | -              |
| 1-4 yıl arası  | 374,240        | 321,358        | 345,512        | 296,815        |
| 4 yıldan fazla | -              | -              | -              | -              |
| <b>Toplam</b>  | <b>374,240</b> | <b>321,358</b> | <b>345,512</b> | <b>296,815</b> |

iii. Faaliyet kiralamasına ilişkin açıklamalar:

Kiraya veren tarafın söz konusu varlığın bütün risk ve faydalarını elinde bulundurduğu finansal kiralama işlemleri faaliyet kiralaması olarak sınıflandırılır. Bu tür işlemler, önceden bildirilerek iptal edilebilecek, şubelere ait kira sözleşmelerini içerir.

Faaliyet kiralaması ile ilgili sözleşme değişikliklerinin Banka'ya getirdiği önemli yükümlülükler bulunmamaktadır.

Banka faaliyet kiralaması anlaşmalarına istinaden yaptığı kira ödemelerini kira süresi boyunca, eşit tutarlarda gider kaydetmektedir.

iv. Satış ve geri kiralama işlemlerine ilişkin açıklamalar:

Detayları üçüncü bölüm dipnot XVIII'de anlatılan Kira Sertifikası (Sukuk) ihracı işlemi BDDK'nın B.02.1.BDK.-.06.00.00-045.01(3/8)-5397 sayılı ve 13 Mart 2012 tarihli yazısı doğrultusunda "TMS 17" kapsamında 'satış ve geri kiralama' işlemi olarak muhasebeleştirilmiştir.

f. Riskten korunma amaçlı türev finansal borçlara ilişkin bilgiler: Yoktur (31 Aralık 2013 - Yoktur)

g. Karşılıklara ilişkin açıklamalar:

1. Genel karşılıklara ilişkin bilgiler:

|   | Cari dönem     | Önceki dönem   |
|---|----------------|----------------|
| <b>Genel karşılıklar</b>  | <b>240,776</b> | <b>174,251</b> |
| <b>I. Grup kredi ve alacaklar için ayrılanlar (Toplam)</b>                                  | <b>188,788</b> | <b>127,687</b> |
| Katılma hesapları payı  | 49,246         | 37,629         |
| Kurum Payı  | 131,179        | 83,227         |
| Diğer   | -              | -              |
| <b>I. Grup Kredi ve Alacaklardan Ödeme Süresi Uzatılanlar İçin İlave Olarak Ayrılanlar</b>  | <b>8,363</b>   | <b>6,831</b>   |
| Katılma hesapları payı  | 2,708          | 1,900          |
| Kurum Payı  | 5,655          | 4,931          |
| Diğer   | -              | -              |
| <b>II. Grup kredi ve alacaklar için ayrılanlar (Toplam)</b>                                 | <b>20,324</b>  | <b>15,016</b>  |
| Katılma hesapları payı  | 546            | 2,721          |
| Kurum payı  | 6,134          | 4,567          |
| Diğer   | -              | -              |
| <b>II. Grup Kredi ve Alacaklardan Ödeme Süresi Uzatılanlar İçin İlave Olarak Ayrılanlar</b> | <b>13,644</b>  | <b>7,728</b>   |
| Katılma hesapları payı  | 9,350          | 5,587          |
| Kurum Payı  | 4,294          | 2,141          |
| Diğer   | -              | -              |
| <b>Gayrinakdi krediler için ayrılanlar</b>  | <b>16,306</b>  | <b>15,775</b>  |
| <b>Diğer</b>  | <b>15,358</b>  | <b>15,773</b>  |

# KUVEYT TÜRK KATILIM BANKASI ANONİM ŞİRKETİ

## 31 ARALIK 2014 TARİHİNDE SONA EREN HESAP DÖNEMİNÉ AİT KONSOLİDE OLMAYAN FİNANSAL TABLOLARA İLİŞKİN AÇIKLAMA VE DİPNOTLAR

(Tutarlar aksi belirtilmedikçe Bin Türk Lirası (TL) olarak ifade edilmiştir.)

1 Kasım 2006 tarih ve 26333 sayılı Resmi Gazete’de yayımlanan “Bankalarca Kredilerin ve Diğer Alacakların Niteliklerinin Belirlenmesi ve Bunlar için Ayrılacak Karşılıklara İlişkin Usul ve Esaslar Hakkında Yönetmelik”in 7. maddesine 8 Ekim 2013’te eklenen 6. fıkrada “Bankalar, birinci fıkranın (a) bendinde belirtilen genel karşılık oranlarını, Birinci Grupta izlenen nakdi ve gayrinakdi ihracat kredileri için yüzde sıfır (% 0) olarak, küçük ve orta büyüklükteki işletmelere kullanılan nakdi krediler için binde beş (% 0.5), gayrinakdi krediler için ise binde bir (% 0.1) olarak uygulayabilir” denilmektedir. Cari dönem finansal tablolarında bu istisna hükümlerinden yararlanılmaması sonucu Banka 18,690 TL tutarında ilave genel karşılık ayırmıştır.

### 2. Dövizde endeksli krediler kur farkı karşılıkları ile ilgili açıklamalar:

31 Aralık 2014 tarihi itibarıyla krediler için 18,574 TL (31 Aralık 2013 - 548 TL) ve finansal kiralama alacakları için 17,290 TL (31 Aralık 2013 - 5,622 TL) tutarındaki dövizde endeksli krediler kur değer azalışları krediler ve finansal kiralama alacakları hesaplarından netleştirilmiştir.

### 3. Diğer karşılıklara ilişkin bilgiler:

|   | Cari dönem    | Önceki dönem  |
|---|---------------|---------------|
| Tazmin Edilmemiş ve Nakde Dönüşmemiş Gayri Nakdi Krediler Özel Karşılıkları (*) | 42,544        | 27,593        |
| Çek Yaprağı Özel Karşılıkları (*)   | 9,181         | 9,605         |
| Katılma hesaplarına dağıtılacak karlardan ayrılan karşılık                      | 14,186        | 30,430        |
| Kredi Kartlarına İlişkin Promosyon Uygulamaları                                 | 347           | 144           |
| Diğer   | 890           | 1,370         |
| <b>Toplam</b>   | <b>67,148</b> | <b>68,998</b> |

(\*) Banka “Bankalarca Kredilerin ve Diğer Alacakların Niteliklerinin Belirlenmesi ve Bunlar için Ayrılacak Karşılıklara İlişkin Usul ve Esaslar Hakkında Yönetmelik”de belirtilen Geçici 2. Madde uyarınca herhangi bir kredisi donuk alacak olarak sınıflandırılmış müşterilere ait çek yapraklarına ve tazmin edilmemiş ve nakde dönüşmemiş gayri nakdi kredilere özel karşılık ayırmaktadır.

### 4. Çalışan hakları karşılığına ilişkin bilgiler:

Bilançodaki çalışan hakları karşılığı, 41,916 TL (31 Aralık 2013-28,776 TL) kıdem tazminatı yükümlülüklerini, 430 TL (31 Aralık 2013 - , 608 TL) hesaplanan izin ücretlerini, 48,600 TL (31 Aralık 2013 - 36,700 TL) performans primi karşılığını ve 1,828 TL (31 Aralık 2013-15 TL) emeklilik ikramiye ödeme karşılığını, 0 TL mesai ücretleri karşılığı gerçekleşmiştir. (31 Aralık 2013-783 TL)

Türk İş Kanunu’na göre, Banka bir senesini doldurmuş olan ve zorunlu sebeplerden dolayı ilişkisi kesilen, emekli olan, emeklilik hakkı kazanan, askere çağrılan veya vefat eden personeli için kıdem tazminatı ödemekle mükelleftir.

Ödenecek tazminat her hizmet yılı için bir aylık maaş kadardır ve bu tutar 3,438 TL (31 Aralık 2013 - 3,129 TL) ile sınırlandırılmıştır. Kıdem tazminatı yükümlülüğü yasal olarak herhangi bir fonlamaya tabi değildir ve herhangi bir fonlama şartı bulunmamaktadır.

## KUVEYT TÜRK KATILIM BANKASI ANONİM ŞİRKETİ

### 31 ARALIK 2014 TARİHİNDE SONA EREN HESAP DÖNEMİNÉ AİT KONSOLİDE OLMAYAN FİNANSAL TABLOLARA İLİŞKİN AÇIKLAMA VE DİPNOTLAR

(Tutarlar aksi belirtilmedikçe Bin Türk Lirası (TL) olarak ifade edilmiştir.)

Kıdem tazminatı karşılığı çalışanların emekliliği halinde Banka'nın ödemesi gerekecek muhtemel yükümlülüğün bugünkü değeri hesaplanarak ayrılmaktadır. "TMS 19" işletmenin yükümlülüklerinin hesaplanabilmesi için aktüeryel değerlendirme yöntemlerinin kullanımını gerekli kılmaktadır. Bu bağlamda, toplam yükümlülüklerin hesaplanmasında aşağıdaki aktüeryel varsayımlar kullanılmıştır.

|                    | Cari dönem | Önceki dönem |
|--------------------|------------|--------------|
| İskonto oranı(%)   | 3.29       | 3.29         |
| Enflasyon oranı(%) | 6.5        | 6.5          |
| Faiz oranı (%)     | 10.0       | 10.0         |

Kıdem tazminatı yükümlülüğünün hareket tablosu aşağıdaki gibidir:

|                             | Cari dönem    | Önceki dönem  |
|-----------------------------|---------------|---------------|
| Önceki dönem sonu bakiyesi  | 28,776        | 11,710        |
| Yıl içinde ayrılan karşılık | 9,506         | 4,092         |
| Aktüeryal kayıp (*)         | 6,452         | 15,345        |
| Yıl içinde ödenen           | (2,818)       | (2,371)       |
| <b>Dönem sonu bakiyesi</b>  | <b>41,916</b> | <b>28,776</b> |

(\*) 21,796TL tutarındaki cari dönem içerisinde oluşan kıdem tazminatı yükümlülüğü aktüeryal kayıp tutarını ve buna ilişkin 4,359 TL tutarındaki ertelenmiş vergi diğer kapsamlı gelir tablosu altında muhasebeleşmektedir.

#### h. Vergi borcuna ilişkin açıklamalar:

##### 1. Cari vergi borcuna ilişkin açıklamalar:

i. Vergi karşılığına ilişkin bilgiler: Banka'nın 31 Aralık 2014 tarihi itibarıyla kurumlar vergisi karşılığında dönem içinde ödenen geçici vergiler düşüldükten sonra 32,315 TL kalan vergi borcu bulunmaktadır.

|                            | Cari dönem    | Önceki dönem  |
|----------------------------|---------------|---------------|
| Kurumlar vergisi karşılığı | 122,182       | 73,152        |
| Peşin ödenen vergiler      | (89,867)      | (53,056)      |
| <b>Toplam (*)</b>          | <b>32,315</b> | <b>20,096</b> |

(\*) Söz konusu tutar mali tablolarda pasif kalemler altında cari vergi borcu satırında yer almaktadır.

# KUVEYT TÜRK KATILIM BANKASI ANONİM ŞİRKETİ

## 31 ARALIK 2014 TARİHİNDE SONA EREN HESAP DÖNEMİNÉ AİT KONSOLİDE OLMAYAN FİNANSAL TABLOLARA İLİŞKİN AÇIKLAMA VE DİPNOTLAR

(Tutarlar aksi belirtilmedikçe Bin Türk Lirası (TL) olarak ifade edilmiştir.)

ii. Ödenecek vergilere ilişkin bilgiler (\*)

|                                   | Cari dönem    | Önceki dönem  |
|-----------------------------------|---------------|---------------|
| Menkul sermaye iradı vergisi      | 8,427         | 6,284         |
| Gayrimenkul sermaye iradı vergisi | 783           | 662           |
| BSMV                              | 10,871        | 9,104         |
| Kambiyo muameleleri vergisi       | -             | -             |
| Ödenecek katma değer vergisi      | 1,049         | 1,820         |
| Ücretlerden kesilen gelir vergisi | 5,360         | 4,340         |
| Diğer                             | 831           | 1,630         |
| <b>Toplam</b>                     | <b>27,321</b> | <b>23,840</b> |

iii. Primlere ilişkin bilgiler (\*)

|                                   | Cari dönem   | Önceki dönem |
|-----------------------------------|--------------|--------------|
| Sosyal güvenlik primleri-Personel | 3,028        | 2,492        |
| Sosyal güvenlik primleri-İşveren  | 3,288        | 2,671        |
| İşsizlik sigortası-Personel       | 217          | 178          |
| İşsizlik sigortası-İşveren        | 482          | 401          |
| <b>Toplam</b>                     | <b>7,015</b> | <b>5,742</b> |

(\*) Bilançoda Muhtelif Borçlar içerisinde yer almaktadır.

iv. Ertelenmiş vergi borcuna ilişkin açıklama: Yoktur (31 Aralık 2013-Yoktur).

### i. Satış amaçlı elde tutulan ve durdurulan faaliyetlere ilişkin duran varlık borçları hakkında bilgiler:

Yoktur (31 Aralık 2013-Yoktur).

### j. Sermaye benzeri kredilere ilişkin bilgiler :

|                               | Cari dönem |                | Önceki dönem |                |
|-------------------------------|------------|----------------|--------------|----------------|
|                               | TP         | YP             | TP           | YP             |
| Yurt içi bankalardan          | -          | -              | -            | -              |
| Yurt içi diğer kuruluşlardan  | -          | -              | -            | -              |
| Yurt dışı bankalardan         | -          | 464,592        | -            | 433,080        |
| Yurt dışı diğer kuruluşlardan | -          | -              | -            | -              |
| <b>Toplam</b>                 | <b>-</b>   | <b>464,592</b> | <b>-</b>     | <b>433,080</b> |

## KUVEYT TÜRK KATILIM BANKASI ANONİM ŞİRKETİ

### 31 ARALIK 2014 TARİHİNDE SONA EREN HESAP DÖNEMİNÉ AİT KONSOLİDE OLMAYAN FİNANSAL TABLOLARA İLİŞKİN AÇIKLAMA VE DİPNOTLAR

(Tutarlar aksi belirtilmedikçe Bin Türk Lirası (TL) olarak ifade edilmiştir.)

Kuveyt Türk Katılım Bankası A.Ş., 29 Haziran 2011 tarihinde Kuveyt Finance House'tan 200 milyon ABD Doları tutarında 10 yıl vadeli sermaye kredisi sağlamıştır. Kar payı miktarı, alış fiyatının murabaha döneminde uygulanabilir marjına eşit kar oranı ile kredi tutarının çarpılması ile belirlenecektir. BDDK'nın 30 Haziran 2011 tarihli yazısı uyarınca, 200 milyon ABD Doları tutarındaki bu sermaye benzeri kredinin nakden ve defaten Banka kayıtlarına intikal tarihi itibarıyla ikincil sermaye benzeri borç olarak katkı sermaye hesabında dikkate alınması uygun görülmüştür.

#### k. Özkaynaklara ilişkin bilgiler :

##### 1. Ödenmiş sermayenin gösterimi:

|                                  | Cari dönem | Önceki dönem |
|----------------------------------|------------|--------------|
| Hisse senedi karşılığı           | 2,287,005  | 1,700,000    |
| İmtiyazlı hisse senedi karşılığı | -          | -            |

2. Ödenmiş sermaye tutarı, bankada kayıtlı sermaye sisteminin uygulanıp uygulanmadığı hususunun açıklanması ve bu sistem uygulanıyor ise kayıtlı sermaye tavanı: Banka, kayıtlı sermaye sistemini uygulamamaktadır.

##### 3. Cari dönem içinde yapılan sermaye artırımları ve kaynakları ile arttırılan sermaye payına ilişkin diğer bilgiler:

| Artırım Tarihi  | Artırım Tutarı | Nakit   | Artırıma Konu Edilen Kar Yedekleri |
|-----------------|----------------|---------|------------------------------------|
| 4 Nisan 2014    | 230,000        | -       | 230,000                            |
| 26 Haziran 2014 | 360,000        | 360,000 | -                                  |

4. Cari dönem içinde sermaye yedeklerinden sermayeye ilave edilen kısma ilişkin bilgiler: Yoktur (31 Aralık 2013-Yoktur).

5. Banka'nın gelirleri, karlılığı ve likiditesine ilişkin geçmiş dönem göstergeleri ile bu göstergelerdeki belirsizlikler dikkate alınarak yapılacak öngörülerin, özkaynak üzerindeki tahmini etkileri :

Banka'nın cari ve önceki dönem göstergelerini dikkate alarak yapılacak değerlendirmeye göre, net kar payı ve komisyon gelirlerine bakıldığında operasyonel faaliyetlerini karlı bir şekilde sürdürdüğü anlaşılmaktadır.

6. Sermayeyi temsil eden hisse senetlerine tanınan imtiyazlara ilişkin özet bilgiler : Yoktur

##### 7. Menkul değerler değer artış fonuna ilişkin bilgiler:

|   | Cari Dönem    |            | Önceki Dönem |                |
|---|---------------|------------|--------------|----------------|
|   | TP            | YP         | TP           | YP             |
| İştirakler, Bağlı Ortaklıklar ve Birlikte Kontrol Edilen Ortaklıklardan (İş Ortaklıklarından) | -             | -          | -            | -              |
| Değerleme Farkı <sup>(*)</sup>  | 20,729        | 340        | 6,738        | (4,713)        |
| Kur Farkı   | -             | -          | -            | -              |
| <b>Toplam</b>   | <b>20,729</b> | <b>340</b> | <b>6,738</b> | <b>(4,713)</b> |

<sup>(\*)</sup> Bilançoda Satılmaya Hazır Finansal varlıklar altında "Devlet Borçlanma Senetleri" ve "Diğer Menkul Değerler" satırlarında sınıflanan Kira Sertifikalarının vergi etkisi de dikkate alınarak hesaplanmış değerleme farkıdır.

I. Azınlık paylarına ilişkin açıklamalar: Yoktur (31 Aralık 2013-Yoktur).

# KUVEYT TÜRK KATILIM BANKASI ANONİM ŞİRKETİ

## 31 ARALIK 2014 TARİHİNDE SONA EREN HESAP DÖNEMİNÉ AİT KONSOLİDE OLMAYAN FİNANSAL TABLOLARA İLİŞKİN AÇIKLAMA VE DİPNOTLAR

(Tutarlar aksi belirtilmedikçe Bin Türk Lirası (TL) olarak ifade edilmiştir.)

### III. Nazım Hesaplara İlişkin Açıklama ve Dipnotlar

#### a. Nazım Hesaplara İlişkin Açıklama ve Dipnotlar:

1. Gayri kabili rücu nitelikteki kredi taahhütlerinin türü ve miktarı : Kredi kartı harcama limiti taahhütleri, 31 Aralık 2014 tarihi itibarıyla 575,870 TL (31 Aralık 2013-449,872 TL); çekler için ödeme taahhütleri 876,101 TL'dir (31 Aralık 2013-824,093 TL).

#### 2. Aşağıdakiler dahil bilanço dışı kalemlerden kaynaklanan muhtemel zararların ve taahhütlerin yapısı ve tutarı :

i. Garantileri banka aval ve kabulleri ve mali garanti yerine geçen teminatlar ve diğer akreditifler dahil gayrinakdi krediler:

Banka'nın 31 Aralık 2014 tarihi itibarıyla toplam 6,867,073 TL (31 Aralık 2013-7,127,080 TL) tutarında teminat mektubu; 59,790 TL (31 Aralık 2013-57,587 TL) tutarında kabul kredileri ve 915,766 TL (31 Aralık 2013-1,217,277 TL) tutarında akreditifler sebebiyle garanti ve kefaletleri bulunmaktadır. Ayrıca 355,237 TL (31 Aralık 2013-253,082 TL) tutarında diğer garanti ve kefaletleri bulunmaktadır.

ii. Kesin teminatlar, geçici teminatlar, kefaletler ve benzeri işlemler : 2.i) maddesinde açıklananların haricinde yoktur.

3. (i).Gayrinakdi kredilerin toplam tutarı:

|  | Cari dönem       | Önceki dönem     |
|--|------------------|------------------|
| Nakit kredi teminine yönelik olarak açılan gayrinakdi krediler | -                | -                |
| Bir yıl veya daha az süreli asıl vadeli                        | -                | -                |
| Bir yıldan daha uzun süreli asıl vadeli                        | -                | -                |
| Diğer gayrinakdi krediler                                      | 8,215,049        | 8,672,347        |
| <b>Toplam</b>  | <b>8,215,049</b> | <b>8,672,347</b> |

## KUVEYT TÜRK KATILIM BANKASI ANONİM ŞİRKETİ

### 31 ARALIK 2014 TARİHİNDE SONA EREN HESAP DÖNEMİNÉ AİT KONSOLİDE OLMAYAN FİNANSAL TABLOLARA İLİŞKİN AÇIKLAMA VE DİPNOTLAR

(Tutarlar aksi belirtilmedikçe Bin Türk Lirası (TL) olarak ifade edilmiştir.)

(ii). Gayrinakdi krediler hesabı içinde sektör bazında risk yoğunlaşması hakkında bilgi:

|                               | Cari Dönem       |               |                  |               | Önceki Dönem     |               |                  |               |
|-------------------------------|------------------|---------------|------------------|---------------|------------------|---------------|------------------|---------------|
|                               | TP               | (%)           | YP               | (%)           | TP               | (%)           | YP               | (%)           |
| <b>Tarım</b>                  | <b>37,382</b>    | <b>0.88</b>   | <b>19,728</b>    | <b>0.50</b>   | <b>49,384</b>    | <b>1.21</b>   | <b>8,857</b>     | <b>0.19</b>   |
| Çiftçilik ve hayvancılık      | 19,746           | 0.46          | 5,351            | 0.14          | 29,277           | 0.72          | 6,512            | 0.14          |
| Ormançılık                    | 17,548           | 0.41          | 13,598           | 0.34          | 19,999           | 0.49          | 2,051            | 0.04          |
| Balıkçılık                    | 88               | -             | 779              | 0.02          | 108              | -             | 294              | 0.01          |
| <b>Sanayi</b>                 | <b>684,028</b>   | <b>16.01</b>  | <b>849,066</b>   | <b>21.53</b>  | <b>675,374</b>   | <b>16.50</b>  | <b>1,020,681</b> | <b>22.29</b>  |
| Madencilik ve taşocakçılığı   | 155,495          | 3.64          | 235,337          | 5.97          | 181,676          | 4.44          | 258,192          | 5.64          |
| İmalat sanayi                 | 338,656          | 7.93          | 355,342          | 9.01          | 332,373          | 8.12          | 412,445          | 9.01          |
| Elektrik, gaz, su             | 189,877          | 4.44          | 258,387          | 6.55          | 161,325          | 3.94          | 350,044          | 7.65          |
| <b>İnşaat</b>                 | <b>1,848,355</b> | <b>43.27</b>  | <b>1,316,787</b> | <b>33.39</b>  | <b>1,805,231</b> | <b>44.10</b>  | <b>1,664,001</b> | <b>36.34</b>  |
| <b>Hizmetler</b>              | <b>1,170,082</b> | <b>27.39</b>  | <b>1,300,135</b> | <b>32.97</b>  | <b>1,081,576</b> | <b>26.42</b>  | <b>1,494,332</b> | <b>32.64</b>  |
| Toptan ve perakende ticaret   | 532,883          | 12.47         | 363,809          | 9.23          | 515,266          | 12.59         | 432,119          | 9.44          |
| Otel ve lokanta hizmetleri    | 45,054           | 1.05          | 27,405           | 0.69          | 53,700           | 1.31          | 30,804           | 0.67          |
| Ulaştırma ve haberleşme       | 305,131          | 7.14          | 453,271          | 11.49         | 255,737          | 6.25          | 445,850          | 9.74          |
| Mali kuruluşlar               | 20,946           | 0.49          | 397,783          | 10.09         | 30,279           | 0.74          | 536,107          | 11.71         |
| Gayrimenkul ve kiralama hizm. | 9,963            | 0.23          | 1,307            | 0.03          | 7,804            | 0.19          | 816              | 0.02          |
| Serbest meslek hizmetleri     | 112              | -             | -                | -             | 195              | -             | -                | -             |
| Eğitim hizmetleri             | 27,764           | 0.65          | 3,006            | 0.08          | 16,020           | 0.39          | 9,675            | 0.21          |
| Sağlık ve sosyal hizmetler    | 228,229          | 5.34          | 53,554           | 1.36          | 202,575          | 4.95          | 38,961           | 0.85          |
| <b>Diğer</b>                  | <b>531,903</b>   | <b>12.45</b>  | <b>457,583</b>   | <b>11.60</b>  | <b>482,235</b>   | <b>11.77</b>  | <b>390,676</b>   | <b>8.54</b>   |
| <b>Toplam</b>                 | <b>4,271,750</b> | <b>100.00</b> | <b>3,943,299</b> | <b>100.00</b> | <b>4,093,800</b> | <b>100.00</b> | <b>4,578,547</b> | <b>100.00</b> |

(iii). I ve II'nci grupta sınıflandırılan gayrinakdi kredilere ilişkin bilgiler :

| Cari Dönem   | I inci Grup      |                  | II nci Grup   |              |
|--|------------------|------------------|---------------|--------------|
|  | TP               | YP               | TP            | YP           |
| <b>Gayrinakdi Krediler</b>                           | <b>4,226,915</b> | <b>3,933,754</b> | <b>44,835</b> | <b>9,545</b> |
| Teminat mektupları                                   | 4,208,973        | 2,607,892        | 44,835        | 5,373        |
| Aval ve kabul kredileri                              | 4,033            | 51,804           | -             | 3,953        |
| Akreditifler   | 1,220            | 914,327          | -             | 219          |
| Cirolar  | -                | -                | -             | -            |
| Menkul kıymet ihracında satın alma garantilerimizden | -                | -                | -             | -            |
| Faktoring garantilerinden                            | -                | -                | -             | -            |
| Diğer garanti ve kefaletler                          | 12,689           | 359,731          | -             | -            |

# KUVEYT TÜRK KATILIM BANKASI ANONİM ŞİRKETİ

## 31 ARALIK 2014 TARİHİNDE SONA EREN HESAP DÖNEMİNÉ AİT KONSOLİDE OLMAYAN FİNANSAL TABLOLARA İLİŞKİN AÇIKLAMA VE DİPNOTLAR

(Tutarlar aksi belirtilmedikçe Bin Türk Lirası (TL) olarak ifade edilmiştir.)

| Önceki Dönem   | I inci Grup      |                  | II nci Grup   |               |
|--|------------------|------------------|---------------|---------------|
|  | TP               | YP               | TP            | YP            |
| <b>Gayrinakdi Krediler</b>                           | <b>4,035,160</b> | <b>4,568,049</b> | <b>58,640</b> | <b>10,498</b> |
| Teminat mektupları                                   | 4,016,918        | 3,043,277        | 58,640        | 8,247         |
| Aval ve kabul kredileri                              | 1,095,550        | 54,818           | -             | 1,673         |
| Akreditifler   | 627              | 1,216,071        | -             | 578           |
| Cirolar  | -                | -                | -             | -             |
| Menkul kıymet ihracında satın alma garantilerimizden | -                | -                | -             | -             |
| Faktoring garantilerinden                            | -                | -                | -             | -             |
| Diğer garanti ve kefaletler                          | 16,519           | 253,883          | -             | -             |

### b. Türev işlemlere ilişkin açıklamalar:

|   | Amaçlarına göre türev işlemler |                  |
|---|--------------------------------|------------------|
|   | Cari dönem                     | Önceki dönem     |
| <b>Alım satım amaçlı işlemlerin türleri</b>                       |                                |                  |
| <b>Döviz ile ilgili türev işlemler (I):</b>                       | <b>8,243,923</b>               | <b>9,348,138</b> |
| Vadeli döviz alım satım işlemleri                                 | 3,387,898                      | 4,826,767        |
| Swap para alım satım işlemleri                                    | 4,856,025                      | 4,521,371        |
| Futures para işlemleri  | -                              | -                |
| Para alım satım opsiyonları                                       | -                              | -                |
| <b>Faiz ile ilgili türev işlemler (II):</b>                       | <b>-</b>                       | <b>-</b>         |
| Vadeli faiz sözleşmesi alım satım işlemleri                       | -                              | -                |
| Swap faiz alım satım işlemleri                                    | -                              | -                |
| Faiz alım satım opsiyonları                                       | -                              | -                |
| Futures faiz alım satım işlemleri                                 | -                              | -                |
| <b>Diğer alım-satım amaçlı türev işlemler (III)</b>               | <b>893,239</b>                 | <b>173,419</b>   |
| <b>A. Toplam alım satım amaçlı türev işlemler (I+II+III)</b>      | <b>9,137,162</b>               | <b>9,521,557</b> |
| <b>Riskten korunma amaçlı türev işlem türleri</b>                 |                                |                  |
| Gerçeğe uygun değer değişikliği riskinden korunma amaçlı          | -                              | -                |
| Nakit akış riskinden korunma amaçlı                               | -                              | -                |
| YP üzerinden yapılan iştirak yatırımları riskinden korunma amaçlı | -                              | -                |
| <b>B. Toplam riskten korunma amaçlı türev işlemler</b>            | <b>-</b>                       | <b>-</b>         |
| <b>Türev işlemler toplamı (A+B)</b>                               | <b>9,137,162</b>               | <b>9,521,557</b> |

Banka piyasadaki beklentileri ve nakit akış durumuna göre kısa vadeli döviz alım satım işlemlerine girmektedir. Söz konusu işlemler genellikle kısa vadeli olup dövize karşı döviz ve dövize karşı Türk Lirası satım sözleşmelerinden oluşmaktadır. 31 Aralık 2014 tarihi itibarıyla Banka TL, ABD Doları, EURO ve İngiliz Sterlini para birimleri cinsinden girdiği sözleşmelerde 677,103 TL, 323,169,000 ABD Doları, 97,261,000 EURO ve 167,000 İngiliz Sterlini alım taahhüdüne karşılık; 785,183 TL, 265,505,000 ABD Doları, 95,098,000 EURO ve 97,000 İngiliz Sterlini satım taahhüdünde bulunmuştur (31 Aralık 2013 tarihi itibarıyla Banka TL, ABD Doları, EURO ve İngiliz Sterlini para birimleri cinsinden girdiği sözleşmelerde 802,691 TL, 527,197,000 ABD Doları, 171,524,000 EURO ve 1,792,000 İngiliz Sterlini alım taahhüdüne karşılık; 1,332,609 TL, 299,591,000 ABD Doları, 120,782,000 EURO ve 1,494,000 İngiliz Sterlini satım taahhüdünde bulunmuştur).

## KUVEYT TÜRK KATILIM BANKASI ANONİM ŞİRKETİ

### 31 ARALIK 2014 TARİHİNDE SONA EREN HESAP DÖNEMİNÉ AİT KONSOLİDE OLMAYAN FİNANSAL TABLOLARA İLİŞKİN AÇIKLAMA VE DİPNOTLAR

(Tutarlar aksi belirtilmedikçe Bin Türk Lirası (TL) olarak ifade edilmiştir.)

#### c. Kredi türlerine ve bunlardan dolayı maruz kalınan risklere ilişkin açıklamalar:

Bulunmamaktadır.

#### d. Koşullu borçlar ve varlıklara ilişkin açıklamalar:

Gerçek ve tüzel kişi müşterilerin tahsis edilen tutarı her an kullanabilme imkânına sahip olmadığı limit tahsislerinin izlendiği "Cayılabilir Kredi Tahsisi Taahhütleri" hesabında bulunan cayılabilir yabancı para kredi tahsis taahhütleri, Banka'nın 21 Haziran 2011 tarih ve 1117 no'lu yönetim kurulu kararınca Türk Lirası'na çevrilmiş olup, bu tarihten itibaren Türk Lirası olarak takip edilmektedir.

#### e. Başkaları nam ve hesabına verilen hizmetlere ilişkin açıklamalar :

Banka'nın gerçek ve tüzel kişiler, Vakıflar, emeklilik sigortası fonları ve diğer kurumlar adına plasmada bulunma gibi faaliyeti bulunmamaktadır.

#### f. Banka'nın uluslararası derecelendirme kuruluşlarına yaptırmış oldukları derecelendirmeye ilişkin özet bilgiler

| Fitch Rating's Aralık 2014                             | Notlar |
|--|--------|
| Yabancı para cinsinden uzun vadeli derecelendirme notu | BBB    |
| Yabancı para cinsinden kısa vadeli derecelendirme notu | F3     |
| Yerel para cinsinden uzun vadeli derecelendirme notu   | BBB+   |
| Yerel para cinsinden kısa vadeli derecelendirme notu   | F2     |
| Destek derecelendirmesi                                | 2      |

## IV. Gelir Tablosuna İlişkin Açıklama ve Dipnotlar

#### a. Kar payı gelirlerine ilişkin bilgiler:

##### 1. Kredilerden alınan kar payı gelirlerine ilişkin bilgiler:

|  | Cari dönem       |               | Önceki dönem     |               |
|--|------------------|---------------|------------------|---------------|
|  | TP               | YP            | TP               | YP            |
| <b>Kredilerden alınan kar payı</b>             | <b>1,736,342</b> | <b>80,730</b> | <b>1,260,333</b> | <b>67,599</b> |
| Kısa vadeli kredilerden                        | 536,729          | 9,864         | 382,333          | 7,238         |
| Orta ve uzun vadeli kredilerden                | 1,193,354        | 70,866        | 872,773          | 60,361        |
| Takipteki alacaklardan alınan kar payı         | 6,259            | -             | 5,227            | -             |
| Kaynak kul. destekleme fonundan alınan primler | -                | -             | -                | -             |

# KUVEYT TÜRK KATILIM BANKASI ANONİM ŞİRKETİ

## 31 ARALIK 2014 TARİHİNDE SONA EREN HESAP DÖNEMİNÉ AİT KONSOLİDE OLMAYAN FİNANSAL TABLOLARA İLİŞKİN AÇIKLAMA VE DİPNOTLAR

(Tutarlar aksi belirtilmedikçe Bin Türk Lirası (TL) olarak ifade edilmiştir.)

### 2. Bankalardan alınan kar payı gelirlerine ilişkin bilgiler:

|                                | Cari dönem |              | Önceki dönem |              |
|--------------------------------|------------|--------------|--------------|--------------|
|                                | TP         | YP           | TP           | YP           |
| T.C. Merkez Bankasından        | -          | -            | -            | -            |
| Yurt içi bankalardan           | -          | -            | -            | -            |
| Yurt dışı bankalardan          | 318        | 4,327        | 2,047        | 3,368        |
| Yurt dışı merkez ve şubelerden | -          | -            | -            | -            |
| <b>Toplam</b>                  | <b>318</b> | <b>4,327</b> | <b>2,047</b> | <b>3,368</b> |

### 3. Menkul değerlerden alınan kar paylarına ilişkin bilgiler:

Banka'nın aktifinde yer alan ve detayı verilen kira sertifikalarından (sukuk) dönem itibarıyla 129,765 TL kar payı almıştır. (1 Ocak-31 Aralık 2013-60,880 TL).

### 4. İştirak ve bağlı ortaklıklardan alınan kar payı gelirine ilişkin bilgiler :

|   | Cari dönem | Önceki dönem |
|---|------------|--------------|
| İştirak ve Bağlı Ortaklıklardan Alınan Kar Payı | 1,230      | 2,414        |

### b. Kar payı giderlerine ilişkin bilgiler:

#### i. Kullanılan kredilere verilen kar payına ilişkin bilgiler:

|                              | Cari dönem    |                | Önceki dönem |                |
|------------------------------|---------------|----------------|--------------|----------------|
|                              | TP            | YP             | TP           | YP             |
| <b>Bankalara</b>             |               |                |              |                |
| T.C. Merkez Bankası'na       | -             | -              | -            | -              |
| Yurt içi bankalara           | -             | 8              | -            | -              |
| Yurt dışı bankalara          | 1,709         | 69,279         | 367          | 68,557         |
| Yurt dışı merkez ve şubelere | -             | -              | -            | -              |
| <b>Diğer kuruluşlara</b>     | <b>16,568</b> | <b>102,471</b> | <b>1,562</b> | <b>63,732</b>  |
| <b>Toplam</b>                | <b>18,277</b> | <b>171,758</b> | <b>1,929</b> | <b>132,289</b> |

#### ii. İştirakler ve bağlı ortaklıklara verilen kar payı giderlerine ilişkin bilgiler:

|   | Cari dönem | Önceki dönem |
|---|------------|--------------|
| İştirak ve bağlı ortaklıklara verilen kar payları | 129,543    | 23,978       |

#### iii. İhraç edilen menkul kıymetlere verilen kar paylarına ilişkin bilgiler: Yoktur (1 Ocak- 31 Aralık 2013-Yoktur).

## KUVEYT TÜRK KATILIM BANKASI ANONİM ŞİRKETİ

### 31 ARALIK 2014 TARİHİNDE SONA EREN HESAP DÖNEMİNÉ AİT KONSOLİDE OLMAYAN FİNANSAL TABLOLARA İLİŞKİN AÇIKLAMA VE DİPNOTLAR

(Tutarlar aksi belirtilmedikçe Bin Türk Lirası (TL) olarak ifade edilmiştir.)

c. Temettü gelirlerine ilişkin açıklamalar: Yoktur (1 Ocak- 31 Aralık 2013-Yoktur).

d. Katılma hesaplarına ödenen kar paylarının vade yapısına göre gösterimi:

| Cari Dönem   | Katılma hesapları |                |               |             |               |               |                          | Toplam         |
|--|-------------------|----------------|---------------|-------------|---------------|---------------|--------------------------|----------------|
|  | 1 aya kadar       | 3 aya kadar    | 6 aya kadar   | 9 aya kadar | 1 yıla kadar  | 1 yıldan uzun | Birikimli katılma hesabı |                |
| <b>Hesap adı</b>   |                   |                |               |             |               |               |                          |                |
| <b>Türk parası</b>   |                   |                |               |             |               |               |                          |                |
| Özel cari hesap ve katılma hesapları aracılığı ile bankalardan toplanan fonlar | -                 | 1              | -             | -           | -             | -             | -                        | 1              |
| Gerçek kişilerin ticari olmayan katılma hs.                                    | 136,105           | 225,439        | 40,423        | -           | 12,336        | 22,159        | -                        | 436,462        |
| Resmi kuruluş katılma hs.  | 46                | 55             | 3             | -           | 1,445         | 3             | -                        | 1,552          |
| Ticari kuruluş katılma hs.   | 14,256            | 37,778         | 8,297         | -           | 1,977         | 1,629         | -                        | 63,937         |
| Diğer kuruluş katılma hs.  | 1,691             | 2,636          | 463           | -           | 351           | 35            | -                        | 5,176          |
| <b>Toplam</b>  | <b>152,098</b>    | <b>265,909</b> | <b>49,186</b> | <b>-</b>    | <b>16,109</b> | <b>23,826</b> | <b>-</b>                 | <b>507,128</b> |
| <b>Yabancı para</b>  |                   |                |               |             |               |               |                          |                |
| Bankalar   | 2,447             | 5,715          | 130           | -           | 213           | 1,417         | -                        | 9,922          |
| Gerçek kişilerin ticari olmayan katılma hs.                                    | 19,818            | 37,860         | 11,025        | -           | 4,969         | 4,729         | -                        | 78,401         |
| Resmi kuruluş katılma hs.  | -                 | -              | -             | -           | -             | -             | -                        | -              |
| Ticari kuruluş katılma hs.   | 4,026             | 20,563         | 870           | -           | 1,986         | 373           | -                        | 27,818         |
| Diğer kuruluş katılma hs.  | 1,739             | 1,178          | 95            | -           | 23            | 217           | -                        | 3,252          |
| Kıymetli maden katılma hs.   | -                 | 9,147          | 516           | -           | 335           | -             | -                        | 9,998          |
| <b>Toplam</b>  | <b>28,030</b>     | <b>74,463</b>  | <b>12,636</b> | <b>-</b>    | <b>7,526</b>  | <b>6,736</b>  | <b>-</b>                 | <b>129,391</b> |
| <b>Genel toplam</b>  | <b>180,128</b>    | <b>340,372</b> | <b>61,822</b> | <b>-</b>    | <b>23,635</b> | <b>30,562</b> | <b>-</b>                 | <b>636,519</b> |
| Önceki Dönem   | Katılma hesapları |                |               |             |               |               |                          | Toplam         |
| Hesap adı  | 1 aya kadar       | 3 aya kadar    | 6 aya kadar   | 9 aya kadar | 1 yıla kadar  | 1 yıldan uzun | Birikimli katılma hesabı |                |
| <b>Türk parası</b>   |                   |                |               |             |               |               |                          |                |
| Özel cari hesap ve katılma hesapları aracılığı ile bankalardan toplanan fonlar | -                 | 585            | 1,692         | -           | 2,929         | -             | -                        | 5,206          |
| Gerçek kişilerin ticari olmayan katılma hs.                                    | 79,691            | 153,568        | 22,361        | -           | 9,832         | 24,381        | -                        | 289,833        |
| Resmi kuruluş katılma hs.  | 76                | 112            | 40            | -           | 794           | 7             | -                        | 1,029          |
| Ticari kuruluş katılma hs.   | 9,832             | 29,869         | 7,140         | -           | 2,963         | 2,056         | -                        | 51,860         |
| Diğer kuruluş katılma hs.  | 1,039             | 4,398          | 904           | -           | 17            | 49            | -                        | 6,407          |
| <b>Toplam</b>  | <b>90,638</b>     | <b>188,532</b> | <b>32,137</b> | <b>-</b>    | <b>16,535</b> | <b>26,493</b> | <b>-</b>                 | <b>354,335</b> |
| <b>Yabancı para</b>  |                   |                |               |             |               |               |                          |                |
| Bankalar   | 675               | 535            | 4             | -           | -             | 1,201         | -                        | 2,415          |
| Gerçek kişilerin ticari olmayan katılma hs.                                    | 13,912            | 24,971         | 6,329         | -           | 3,811         | 4,948         | -                        | 53,971         |
| Resmi kuruluş katılma hs.  | -                 | 1              | -             | -           | -             | -             | -                        | 1              |
| Ticari kuruluş katılma hs.   | 3,042             | 13,579         | 755           | -           | 2,712         | 751           | -                        | 20,839         |
| Diğer kuruluş katılma hs.  | 1,143             | 3,267          | 409           | -           | 1             | 98            | -                        | 4,918          |
| Kıymetli maden katılma hs.   | -                 | 11,978         | 498           | -           | 379           | -             | -                        | 12,855         |
| <b>Toplam</b>  | <b>18,772</b>     | <b>54,331</b>  | <b>7,995</b>  | <b>-</b>    | <b>6,903</b>  | <b>6,998</b>  | <b>-</b>                 | <b>94,999</b>  |
| <b>Genel toplam</b>  | <b>109,410</b>    | <b>242,863</b> | <b>40,132</b> | <b>-</b>    | <b>23,438</b> | <b>33,491</b> | <b>-</b>                 | <b>449,334</b> |

# KUVEYT TÜRK KATILIM BANKASI ANONİM ŞİRKETİ

## 31 ARALIK 2014 TARİHİNDE SONA EREN HESAP DÖNEMİNÉ AİT KONSOLİDE OLMAYAN FİNANSAL TABLOLARA İLİŞKİN AÇIKLAMA VE DİPNOTLAR

(Tutarlar aksi belirtilmedikçe Bin Türk Lirası (TL) olarak ifade edilmiştir.)

### e. Ticari kar/zarara ilişkin açıklamalar (Net):

|                                   | Cari dönem         | Önceki dönem        |
|-----------------------------------|--------------------|---------------------|
| <b>Ticari kar/zarar (net)</b>     | <b>147,655</b>     | <b>172,396</b>      |
| <b>Kar</b>                        | <b>7,063,732</b>   | <b>16,223,297</b>   |
| Sermaye piyasası işlemleri karı   | 829                | 848                 |
| Türev finansal işlemlerden kar    | 430,601            | 274,427             |
| Kambiyo işlemlerinden kar         | 6,632,302          | 15,948,022          |
| <b>Zarar (-)</b>                  | <b>(6,916,077)</b> | <b>(16,050,901)</b> |
| Sermaye piyasası işlemleri zararı | (763)              | (2,495)             |
| Türev finansal işlemlerden zarar  | (402,904)          | (233,580)           |
| Kambiyo işlemlerinden zarar       | (6,512,410)        | (15,814,826)        |

### f. Diğer faaliyet gelirlerine ilişkin açıklamalar:

Diğer faaliyet gelirlerinin detayları aşağıda sunulmaktadır. Diğer faaliyet gelirleri içerisinde yeni gelişmeleri içeren ve bankanın gelirlerini önemli ölçüde etkileyen olağandışı kalemler yoktur.

|   | Cari dönem     | Önceki dönem   |
|---|----------------|----------------|
| Önceki yıllarda ayrılan karşılıklar iptalleri                                     | 84,855         | 79,778         |
| Aktiflerin satışından elde edilen gelirler  | 19,454         | 17,333         |
| Kira sertifikası kapsamında satışı yapılan gayrimenkullerden elde edilen gelirler | 36,507         | 27,587         |
| Çek karnesi gelirleri   | 72             | 38             |
| Kiralama gelirleri  | 1,922          | 1,686          |
| Diğer gelirler  | 4,106          | 11,183         |
| <b>Toplam</b>   | <b>146,916</b> | <b>137,605</b> |

### g. Bankaların kredi ve diğer alacaklarına ilişkin değer düşüş karşılıkları:

|  | Cari dönem     | Önceki dönem   |
|--|----------------|----------------|
| <b>Kredi ve diğer alacaklara ilişkin özel karşılıklar</b>                    | <b>206,098</b> | <b>197,727</b> |
| III. grup kredi ve alacaklardan  | 32,385         | 35,547         |
| IV. grup kredi ve alacaklardan   | 89,409         | 71,015         |
| V. grup kredi ve alacaklardan  | 84,304         | 91,165         |
| <b>Tahsili şüpheli ücret komisyon ve diğer alacaklar</b>                     | <b>15</b>      | <b>1</b>       |
| <b>Genel karşılık giderleri</b>  | <b>66,525</b>  | <b>36,133</b>  |
| <b>Muhtemel riskler için ayrılan serbest karşılık giderleri</b>              | <b>-</b>       | <b>-</b>       |
| <b>Menkul değerler değer düşme giderleri</b>                                 | <b>670</b>     | <b>355</b>     |
| Gerçeğe uygun değer farkı kar veya zarara yansıtılan FV                      | 670            | 355            |
| Satılmaya hazır finansal varlıklar   | -              | -              |
| <b>İştirakler, bağlı ortaklıklar ve VKET men, değ, değer düşüş giderleri</b> | <b>-</b>       | <b>-</b>       |
| İştirakler   | -              | -              |
| Bağlı ortaklıklar  | -              | -              |
| Birlikte kontrol edilen ortaklıklar (İş ortaklıkları)                        | -              | -              |
| Vadeye kadar elde tutulacak yatırımlar                                       | -              | -              |
| <b>Diğer</b>   | <b>548</b>     | <b>10,637</b>  |
| <b>Toplam</b>  | <b>273,856</b> | <b>244,853</b> |

# KUVEYT TÜRK KATILIM BANKASI ANONİM ŞİRKETİ

## 31 ARALIK 2014 TARİHİNDE SONA EREN HESAP DÖNEMİNÉ AİT KONSOLİDE OLMAYAN FİNANSAL TABLOLARA İLİŞKİN AÇIKLAMA VE DİPNOTLAR

(Tutarlar aksi belirtilmedikçe Bin Türk Lirası (TL) olarak ifade edilmiştir.)

### h. Diğer faaliyet giderlerine ilişkin bilgiler:

|  | Cari dönem     | Önceki dönem   |
|--|----------------|----------------|
| Personel giderleri                               | 428,357        | 336,084        |
| Kıdem tazminatı karşılığı gideri                 | 7,174          | 1,641          |
| Maddi duran varlık amortisman giderleri          | 36,293         | 28,548         |
| Maddi duran varlık değer düşüş karşılığı gideri  | 36,737         | 27,587         |
| Maddi olmayan duran varlık amortisman giderleri  | 17,317         | 12,449         |
| Elden çıkarılacak kıymetler amortisman giderleri | 1,188          | 530            |
| Diğer işletme giderleri                          | 197,345        | 147,150        |
| Faaliyet kiralama giderleri                      | 73,109         | 59,739         |
| Bakım ve onarım giderleri                        | 14,165         | 10,475         |
| Reklam ve ilan giderleri                         | 13,797         | 14,099         |
| Haberleşme giderleri                             | 20,828         | 13,855         |
| Isınma aydınlatma ve su giderleri                | 9,467          | 7,011          |
| Temizlik giderleri                               | 4,068          | 2,014          |
| Taşıt aracı giderleri                            | 4,654          | 3,992          |
| Kırtasiye giderleri                              | 4,212          | 3,041          |
| Diğer giderler                                   | 53,045         | 32,924         |
| Aktiflerin satışından doğan zararlar             | 225            | 241            |
| Mevduat sigortası gideri                         | 43,442         | 32,673         |
| Diğer  | 65,027         | 54,237         |
| <b>Toplam</b>                                    | <b>833,105</b> | <b>641,140</b> |

### i. Sürdürülen faaliyetler ile durdurulan faaliyetler vergi öncesi kar/zarara ilişkin açıklamalar:

Banka'nın vergi öncesi karı bir önceki yıla göre %25.33 oranında artış göstererek 462,739 TL (31 Aralık 2013-369,210 TL) olarak gerçekleşmiştir. Vergi öncesi karının 1,141,234 TL'lik (31 Aralık 2013-830,271 TL) kısmı net kar payı gelirlerinden 133,895 TL'si (31 Aralık 2013-114,931 TL) ise net ücret ve komisyon gelirlerinden oluşmaktadır. Diğer faaliyet giderlerinin toplamı ise 850,331 TL'dir (31 Aralık 2013-641,140 TL).

### j. Sürdürülen faaliyetler ile durdurulan faaliyetler vergi karşılığına ilişkin açıklamalar:

Banka'nın dönem içerisinde 22,533 TL tutarında ertelenmiş vergi geliri (31 Aralık 2013-4,285 TL) ertelenmiş vergi gideri) ve 114,822 TL (31 Aralık 2013-73,152 TL) tutarında cari dönem vergi karşılığı gideri oluşmuştur.

### k. Sürdürülen faaliyetler ile durdurulan faaliyetler dönem net kar/zararına ilişkin açıklama:

Vergi sonrası faaliyet kar/zararı içinde durdurulan faaliyetlerden kaynaklanan kar/zarar yoktur.

### l. Net dönem kar/zararına ilişkin açıklamalar:

i. Olağan bankacılık işlemlerinden kaynaklanan gelir ve gider kalemlerinin niteliği, boyutu ve tekrarlanma oranının açıklanması, Banka'nın dönem içindeki performansının anlaşılması için gerekli ise, bu kalemlerin niteliği ve tutarı: 31 Aralık 2014 tarihi itibarıyla sona eren hesap dönemi içinde gelir kalemleri içerisinde net kar payı geliri 1,141,234 TL (1 Ocak- 31 Aralık 2013 - 830,271 TL), net ücret ve komisyon gelirleri 133,895 TL (1 Ocak- 31 Aralık 2013 - 114,931 TL) ile yer almaktadır.

# KUVEYT TÜRK KATILIM BANKASI ANONİM ŞİRKETİ

## 31 ARALIK 2014 TARİHİNDE SONA EREN HESAP DÖNEMİNÉ AİT KONSOLİDE OLMAYAN FİNANSAL TABLOLARA İLİŞKİN AÇIKLAMA VE DİPNOTLAR

(Tutarlar aksi belirtilmedikçe Bin Türk Lirası (TL) olarak ifade edilmiştir.)

ii. Finansal tablo kalemlerine ilişkin olarak yapılan bir tahmindeki değişikliğin kar zarara etkisi, daha sonraki dönemleri de etkilemesi olasılığı varsa, o dönemleri de kapsayacak şekilde etkisi: Yoktur (1 Ocak- 31 Aralık 2013 - Yoktur).

iii. Azınlık paylarına ait kar/zarar: Yoktur (1 Ocak- 31 Aralık 2013 - Yoktur).

### m. Gelir tablosunda yer alan diğer kalemlerin, gelir tablosu toplamının %10'unu aşması halinde bu kalemlerin en az %20'sini oluşturan alt hesaplar:

31 Aralık 2014 tarihi itibarıyla sona eren hesap dönemine ilişkin olarak 156,540 TL (1 Ocak- 31 Aralık 2013 - 121,878 TL) tutarındaki diğer alınan ücret ve komisyonların 24,214 TL'si (1 Ocak- 31 Aralık 2013 - 12,763 TL) kredi kartı ücret ve komisyonlarından ve 30,582 TL'si üye işyeri POS işlem komisyonlarından (1 Ocak- 31 Aralık 2013 - 23,098 TL) oluşmaktadır.

31 Aralık 2014 tarihi itibarıyla sona eren hesap dönemine ilişkin olarak 97,230 TL (1 Ocak- 31 Aralık 2013 - 77,727 TL) tutarındaki diğer verilen ücret ve komisyonların; 37,866 TL'si (1 Ocak- 31 Aralık 2013 - 27,582 TL) POS komisyonları ve kurulum giderlerinden, 4,241 TL'si (1 Ocak- 31 Aralık 2013 - 5,476 TL) kredi kartları için ödenen ücret ve komisyonlardan oluşmaktadır.

### V. Özkaynak değişim tablosuna ilişkin açıklama ve dipnotlar

a) Bilanço tarihinden sonra ancak finansal tabloların ilanından önce bildirim yapılmış kâr payları tutarı bulunmamaktadır.

Kar payı dağıtımına Genel Kurul toplantısında karar verilecek olup, Genel Kurul, ekli finansal tabloların kesinleştiği tarih itibarıyla henüz yapılmamıştır.

b) Banka, cari dönemde 27 Mart 2014 tarihli Genel Kurul kararı ile pay sahiplerine 18,000 TL ve Yönetim Kurulu üyelerine 2,517 TL temettü ödemesi gerçekleştirmiştir. Ayrıca aynı Genel Kurul'da 17,069 TL tutarında yasal yedek, 5,555 TL tutarında olağanüstü yedek ve 27,202 TL tutarında diğer yedek akçe, 230,000 TL sermaye olarak ayrılmasına karar verilmiştir.

### VI. Nakit Akış Tablosuna İlişkin Açıklama ve Dipnotlar

#### a. Nakit ve nakde eşdeğer varlıklara ilişkin bilgiler:

##### 1. Nakit ve nakde eşdeğer varlıkları oluşturan unsurlar, bu unsurların belirlenmesinde kullanılan muhasebe politikası:

Kasa, efektif deposu, yoldaki paralar ve satın alınan banka çekleri ile T.C. Merkez Bankası dahil bankalardaki vadesiz mevduat "Nakit" olarak; orijinal vadesi üç aydan kısa olan bankalar arası para piyasası plasmanları ve bankalardaki vadeli depolar ile menkul kıymetlere yapılan yatırımlar "Nakde eşdeğer varlık" olarak tanımlanmaktadır.

(i). Dönem başındaki nakit ve nakde eşdeğer varlıklar:

|   | Cari dönem       | Önceki dönem     |
|---|------------------|------------------|
| <b>Nakit</b>                                | <b>3,167,289</b> | <b>1,831,067</b> |
| Kasa, efektif deposu ve diğer               | 703,658          | 304,080          |
| Bankalardaki vadesiz mevduat                | 2,463,631        | 1,526,987        |
| <b>Nakde eşdeğer varlıklar</b>              | -                | -                |
| Bankalararası para piyasası                 | -                | -                |
| Bankalardaki vadeli depo                    | -                | -                |
| Menkul kıymetler                            | -                | -                |
| <b>Toplam nakit ve nakde eşdeğer varlık</b> | <b>3,167,289</b> | <b>1,831,067</b> |

## KUVEYT TÜRK KATILIM BANKASI ANONİM ŞİRKETİ

### 31 ARALIK 2014 TARİHİNDE SONA EREN HESAP DÖNEMİNÉ AİT KONSOLİDE OLMAYAN FİNANSAL TABLOLARA İLİŞKİN AÇIKLAMA VE DİPNOTLAR

(Tutarlar aksi belirtilmedikçe Bin Türk Lirası (TL) olarak ifade edilmiştir.)

ii). Dönem sonundaki nakit ve nakde eşdeğer varlıklar:

|   | Cari dönem       | Önceki dönem     |
|---|------------------|------------------|
| <b>Nakit</b>                                | <b>1,995,829</b> | <b>3,167,289</b> |
| Kasa, efektif deposu ve diğer               | 756,737          | 703,658          |
| Bankalardaki mevduat (3 aya kadar)          | 1,239,092        | 2,463,631        |
| <b>Nakde eşdeğer varlıklar</b>              | <b>-</b>         | <b>-</b>         |
| Bankalararası para piyasası                 | -                | -                |
| Bankalardaki vadeli depo                    | -                | -                |
| Menkul kıymetler                            | -                | -                |
| <b>Toplam nakit ve nakde eşdeğer varlık</b> | <b>1,995,829</b> | <b>3,167,289</b> |

**b. Banka'nın elinde bulunan ancak, yasal sınırlamalar veya diğer nedenlerle Banka'nın serbest kullanımında olmayan nakit ve nakde eşdeğer varlık mevcuduna ilişkin bilgi:** Yoktur.

**c. Nakit akım tablosunda yer alan diğer kalemlerine ilişkin açıklamalar:**

"Bankacılık faaliyet konusu aktif ve pasiflerdeki değişim öncesi faaliyet kânı" içinde yer alan (195,781) TL (2013- (44,234) TL) tutarındaki "Diğer" kalemi, esas olarak verilen ücret ve komisyonlardan, donuk alacaklardan tahsilatlar hariç diğer faaliyet gelirlerinden ve personel giderleri hariç diğer faaliyet giderlerinden oluşmaktadır.

"Bankacılık faaliyetleri konusu aktif ve pasiflerdeki değişim" içinde yer alan 574,796 TL (2013 - 174,232 TL) tutarındaki "Diğer borçlardaki net artış/ azalış" kalemi muhtelif borçlardaki, diğer yabancı kaynaklardaki ve ödenecek vergi, resim, harç ve primlerdeki değişimlerden oluşmaktadır.

"Bankacılık faaliyetleri konusu aktif ve pasiflerdeki değişim" içinde yer alan (49,278) TL (2013 - 4,708 TL) tutarındaki "Diğer aktiflerdeki net artış/ azalış" kalemi, esas olarak vergi varlığı ve diğer aktiflerdeki değişimlerinden oluşmaktadır.

**d. Döviz kurundaki değişimin nakit ve nakde eşdeğer varlıklar üzerindeki etkisi:**

Döviz kurundaki değişimin nakit ve nakde eşdeğer varlıklar üzerindeki etkisi 2014 tarihi itibarıyla yaklaşık 17,067 TL (2013 - 69,951 TL) olarak hesaplanmıştır.

#### VII. Banka'nın dahil olduğu risk grubu ile ilgili açıklama ve dipnotlar

**a. Banka'nın dahil olduğu risk grubuna ilişkin işlemlerin hacmi, dönem sonunda sonuçlanmamış kredi ve toplanan fonlar ile döneme ilişkin gelir ve giderler:**

1. Cari dönem:

| Bankanın dahil olduğu risk grubu (*)  | İştirak. bağlı ortaklık ve birlikte kontrol edilen ortaklıklar (iş ortaklıkları) |         | Bankanın doğrudan ve dolaylı ortakları |         | Risk grubuna dahil olan diğer gerçek ve tüzel kişiler |         |
|---------------------------------------|--|---------|--|---------|---|---------|
|                                       | Nakdi  | G.Nakdi | Nakdi                                  | G.Nakdi | Nakdi   | G.Nakdi |
| Krediler ve diğer alacaklar           |  |         |  |         |   |         |
| Dönem başı bakiyesi                   | 41,650   | 78      | 621                                    | 676     | 80,270  | 55      |
| Dönem sonu bakiyesi                   | 20,036   | 25,640  | 580                                    | 13,638  | 79,663  | 283     |
| Alınan kar payı ve komisyon gelirleri | 1,230  | -       | 50                                     | -       | 4,461   | -       |

(\*) 5411 Sayılı Bankacılık Kanunu'nun 49 uncu maddesinin 2 nci fıkrasında tanımlanmıştır.

# KUVEYT TÜRK KATILIM BANKASI ANONİM ŞİRKETİ

## 31 ARALIK 2014 TARİHİNDE SONA EREN HESAP DÖNEMİNÉ AİT KONSOLİDE OLMAYAN FİNANSAL TABLOLARA İLİŞKİN AÇIKLAMA VE DİPNOTLAR

(Tutarlar aksi belirtilmedikçe Bin Türk Lirası (TL) olarak ifade edilmiştir.)

### 2. Önceki dönem:

| Bankanın dahil olduğu risk grubu (*)  | İştirak. bağlı ortaklık ve birlikte kontrol edilen ortaklıklar (İş ortaklıkları) |         | Bankanın doğrudan ve dolaylı ortakları |         | Risk grubuna dahil olan diğer gerçek ve tüzel kişiler |         |
|---------------------------------------|--|---------|--|---------|---|---------|
|                                       | Nakdi  | G.Nakdi | Nakdi                                  | G.Nakdi | Nakdi   | G.Nakdi |
| Krediler ve diğer alacaklar           |  |         |  |         |   |         |
| Dönem başı bakiyesi                   | 126,633  | 30      | 1,146                                  | 544     | 84,723  | 13,157  |
| Dönem sonu bakiyesi                   | 41,650   | 78      | 621                                    | 676     | 80,270  | 55      |
| Alınan kar payı ve komisyon gelirleri | 2,414  | -       | 48                                     | -       | 6,736   | -       |

(\*) 5411 Sayılı Bankacılık Kanunu'nun 49'uncu maddesinin 2'nci fıkrasında tanımlanmıştır.

### 3. (i). Bankanın dahil olduğu risk grubuna ait Özel Cari ve Katılma hesaplarına ilişkin bilgiler:

| Bankanın dahil olduğu risk grubu (*) | İştirak. bağlı ortaklık ve birlikte kontrol edilen ortaklıklar (İş ortaklıkları) |              | Bankanın doğrudan ve dolaylı ortakları |              | Risk grubuna dahil olan diğer gerçek ve tüze kişiler |              |
|--------------------------------------|--|--------------|--|--------------|--|--------------|
|                                      | Cari dönem   | Önceki dönem | Cari dönem                             | Önceki dönem | Cari dönem   | Önceki Dönem |
| Özel. cari ve katılma hesapları      |  |              |  |              |  |              |
| Dönem başı bakiyesi                  | 175,431  | 78,331       | 28,882                                 | 21,047       | 171,137  | 107,600      |
| Dönem sonu bakiyesi                  | 224,299  | 175,431      | 42,633                                 | 28,882       | 207,428  | 171,137      |
| Katılma hesapları kar payı gideri    | 6,587  | 3,857        | 1,939                                  | 1,298        | 5,028  | 3,210        |

(\*) 5411 Sayılı Bankacılık Kanunu'nun 49'uncu maddesinin 2'nci fıkrasında tanımlanmıştır.

(ii). Bankanın dahil olduğu risk grubu ile yaptığı vadeli işlemler ile opsiyon sözleşmeleri ile benzeri diğer sözleşmelere ilişkin bilgiler: Yoktur.

### iii. Bankanın dahil olduğu risk grubundan alınan kredilere ilişkin bilgiler:

| Bankanın dahil olduğu risk grubu | İştirak. bağlı ortaklık ve birlikte kontrol edilen ortaklıklar (İş ortaklıkları) |              | Bankanın doğrudan ve dolaylı ortakları |              | Risk grubuna dahil olan diğer gerçek ve tüzel kişiler |              |
|----------------------------------|--|--------------|--|--------------|---|--------------|
|                                  | Cari Dönem   | Önceki dönem | Cari Dönem                             | Önceki dönem | Cari dönem  | Önceki dönem |
| Alınan Krediler                  |  |              |  |              |   |              |
| Dönem başı bakiyesi              | 459,343  | 383,651      | 2,300,361                              | 1,919,506    | 61,173  | 271,130      |
| Dönem sonu bakiyesi              | 2,220,205  | 459,343      | 2,618,833                              | 2,300,361    | 26,640  | 61,173       |
| Ödenen kar payı gideri           | 122,956  | 24,426       | 77,854                                 | 74,197       | 270   | 8,549        |

### b. Üst Yönetime sağlanan faydalara ilişkin bilgiler:

31 Aralık 2014 tarihi itibarıyla Banka üst yönetimine 14,112 TL (31 Aralık 2013 - 11,288 TL) tutarında ödeme yapılmıştır.

# KUVEYT TÜRK KATILIM BANKASI ANONİM ŞİRKETİ

## 31 ARALIK 2014 TARİHİNDE SONA EREN HESAP DÖNEMİNÉ AİT KONSOLİDE OLMAYAN FİNANSAL TABLOLARA İLİŞKİN AÇIKLAMA VE DİPNOTLAR

(Tutarlar aksi belirtilmedikçe Bin Türk Lirası (TL) olarak ifade edilmiştir.)

### VIII. Banka'nın yurtiçi, Yurtdışı, kıyı bankacılığı bölgelerindeki şubeleri ile yurtdışı temsilciliklerine ilişkin bilgiler

#### 1. Banka'nın yurtiçi ve yurtdışı şube ve temsilciliklerine ilişkin bilgiler:

|                         | Sayı | Çalışan Sayısı | Bulunduğu Ülke |                    |                     |
|-------------------------|------|----------------|----------------|--------------------|---------------------|
| Yurtiçi şube(*)         | 306  | 3,335          |                |                    |                     |
| Yurtdışı temsilcilikler | 1    | 1              | Almanya        | Aktif toplamı (TL) | Yasal Sermaye (USD) |
| Kıyı Bnk. Blg. Şubeler  | 1    | 4              | Bahreyn        | 2,908,231          |                     |
| Yurtdışı şube           | 1    | 47             | Almanya        | 596                |                     |

(\*) Yurtiçi Şube çalışan sayısında Genel Müdürlük, Operasyon Merkezi ve Bölge Müdürlükleri'nde çalışan personel sayısı dahil edilmemiştir.

#### 2. Banka'nın yurtiçinde ve yurtdışında şube veya temsilcilik açması, kapatması, organizasyonunu önemli ölçüde değiştirmesine ilişkin açıklamalar

Banka, 2014 yılı içerisinde yurtiçinde 40 adet (2013 - 47 adet) şube açmıştır.

### IX. Bilanço sonrası hususlara ilişkin olarak açıklanması gereken hususlar

Banka Yönetim Kurulu 18 Şubat 2015 tarihli toplantısında 2014 yılı karından pay sahiplerine 36,000 TL ve Yönetim Kurulu üyelerine 2,824 TL nakden temettü ödenmesi, 240,000 TL'nin iç kaynaklardan yapılacak sermaye artışında kullanılması, 22,405 TL tutarında yasal yedek, 32,714 TL tutarında olağanüstü yedek ve 36,507 TL tutarında diğer yedek akçe ayrılması teklifinin Olağan Genel Kurul onayına sunulmasına karar vermiştir.

### ALTINCI BÖLÜM DİĞER AÇIKLAMALAR

I- Bilanço önemli ölçüde etkileyen ya da bilançonun açık yorumlanabilir ve anlaşılabilir olması açısından açıklanması gerekli olan diğer hususlar : Yoktur.

### YEDİNCİ BÖLÜM BAĞIMSIZ DENETİM RAPORU

#### I- Bağımsız denetim raporuna ilişkin açıklamalar

Banka'nın kamuya açıklanan konsolide olmayan finansal tablo ve dipnotları DRT Bağımsız Denetim ve Serbest Muhasebeci Mali Müşavirlik A.Ş. (Member of Deloitte Touche Tohmatsu Limited) tarafından bağımsız denetime tabi tutulmuş olup, 23 Şubat 2015 tarihli bağımsız denetim raporu konsolide olmayan finansal tabloların önünde sunulmuştur.

II- Bağımsız denetçi tarafından hazırlanan açıklama ve dipnotlar : Yoktur.



# **KUVEYT TÜRİK KATILIM BANKASI ANONİM ŐİRKETİ VE MALİ ORTAKLIKLARI**

**31 ARALIK 2014 DÖNEMİNE AİT BAĞIMSIZ DENETİM RAPORU,  
KONSOLİDE FİNANSAL TABLOLAR VE  
FİNANSAL TABLOLARA İLİŐKİN DİPNOTLAR**

Kuveyt Türk Katılım Bankası A.Ş. Yönetim Kurulu'na

## Finansal Tablolara İlişkin Rapor

Kuveyt Türk Katılım Bankası A.Ş.'nin ("Banka") ve konsolidasyona tabi ortaklıklarının ("Grup") 31 Aralık 2014 tarihi itibarıyla hazırlanan konsolide bilançosu ile aynı tarihte sona eren yıla ait konsolide gelir tablosu, konsolide nakit akış tablosu, konsolide özkaynak değişim tablosu ve önemli muhasebe politikaları ile diğer açıklayıcı notların bir özetini denetlemiş bulunuyoruz.

## Banka Yönetim Kurulu'nun Sorumluluğuna İlişkin Açıklama

Banka Yönetim Kurulu, rapor konusu konsolide finansal tabloların 1 Kasım 2006 tarihli ve 26333 sayılı Resmi Gazete'de yayımlanan Bankaların Muhasebe Uygulamalarına ve Belgelerinin Saklanması İlişkin Usul ve Esaslar Hakkında Yönetmelik ve Türkiye Muhasebe Standartları ile Türkiye Finansal Raporlama Standartlarına ve Bankacılık Düzenleme ve Denetleme Kurulu tarafından muhasebe ve finansal raporlama esaslarına ilişkin yayımlanan diğer yönetmelik, tebliğ ve genelgeler ile Bankacılık Düzenleme ve Denetleme Kurumu tarafından yapılan açıklamalara uygun olarak ve hata ya da suistimal dolayısıyla önemlilik arz eden ölçüde yanlış bilgi içermeyecek şekilde hazırlanmasını ve sunulmasını sağlayacak bir iç kontrol sistemi oluşturulması, uygun muhasebe politikalarının seçilmesi ve uygulanmasından sorumludur.

## Yetkili Denetim Kuruluşunun Sorumluluğuna İlişkin Açıklama

Bağımsız denetimi yapan kuruluş olarak üzerimize düşen sorumluluk, denetlenen finansal tablolar üzerinde görüş bildirmektir. Bağımsız denetimimiz, 1 Kasım 2006 tarihli ve 26333 sayılı Resmi Gazete'de yayımlanan Bankalarda Bağımsız Denetim Gerçekleştirecek Kuruluşların Yetkilendirilmesi ve Faaliyetleri Hakkında Yönetmelik ve uluslararası denetim standartlarına uyumlu olarak gerçekleştirilmiştir. Finansal tabloların önemlilik arz edecek ölçüde bir hata içermediğine ilişkin makul güvence sağlayacak şekilde bağımsız denetim planlanmış ve gerçekleştirilmiştir. Bağımsız denetimde; finansal tablolarda yer alan tutarlar ve finansal tablo açıklama ve dipnotları hakkında denetim kanıtı toplamaya yönelik denetim teknikleri uygulanmış; bu teknikler istihdam ettiğimiz bağımsız denetçilerin inisiyatifine bırakılmış, ancak, duruma uygun denetim teknikleri, finansal tabloların hazırlanması ve sunumu sürecindeki iç kontrollerin etkinliği dikkate alınarak ve uygulanan muhasebe politikalarının uygunluğu değerlendirilerek belirlenmiştir. Aşağıda belirtilen bağımsız denetim görüşünün oluşturulması için yeterli ve uygun denetim kanıtı sağlanmıştır.

## Görüş

Görüşümüze göre, ilişikteki konsolide finansal tablolar, bütün önemli taraflarıyla, Grup'un 31 Aralık 2014 tarihi itibarıyla mali durumunu ve aynı tarihte sona eren yıla ait faaliyet sonuçları ile nakit akımlarını 5411 sayılı Bankacılık Kanununun 37'nci ve 38'inci maddeleri gereğince yürürlükte bulunan düzenlemelerde belirlenen muhasebe ilke ve standartlarına ve Bankacılık Düzenleme ve Denetleme Kurulu tarafından muhasebe ve finansal raporlama esaslarına ilişkin yayımlanan diğer yönetmelik, tebliğ ve genelgeler ile Bankacılık Düzenleme ve Denetleme Kurumu tarafından yapılan açıklamalara uygun olarak doğru bir biçimde yansıtmaktadır.

## Mevzuattan Kaynaklanan Diğer Yükümlülüklerle İlişkin Rapor

6102 sayılı Türk Ticaret Kanunu'nun ("TTK") 402'nci maddesinin dördüncü fıkrası uyarınca; Banka'nın 1 Ocak - 31 Aralık 2014 hesap döneminde defter tutma düzeninin, finansal tablolarının, TTK ile Banka esas sözleşmesinin finansal raporlamaya ilişkin hükümlerine uygun olmadığına dair önemli bir hususa rastlanmamıştır.

TTK'nın 402'nci maddesinin dördüncü fıkrası uyarınca; Yönetim Kurulu tarafımıza denetim kapsamında istenen açıklamaları yapmış ve talep edilen belgeleri vermiştir.

İstanbul, 9 Mart 2015

DRT BAĞIMSIZ DENETİM VE SERBEST MUHASEBECİ MALİ MÜŞAVİRLİK A.Ş.  
Member of **DELOITTE TOUCHE TOHMATSU LIMITED**

**Müjde Şehsuvaroğlu**  
Sorumlu Ortak Başdenetçi, SMMM

**KUVEYT TÜRK KATILIM BANKASI ANONİM ŞİRKETİ'NİN**  
**31 ARALIK 2014 TARİHİ İTİBARIYLA HAZIRLANAN YIL SONU**  
**KONSOLİDE FİNANSAL RAPORU**

Banka'nın Yönetim Merkezinin Adresi : Büyükdere Cad. No:129/1 34394 Esentepe / İSTANBUL  
Banka'nın Telefon ve Fax Numaraları : - 212 354 11 11 - - 212 354 12 12  
Banka'nın İnternet Sayfası Adresi : www.kuveytturk.com.tr  
İrtibat İçin Elektronik Posta Adresi : kuveytturk@kuveytturk.com.tr

Bankacılık Düzenleme ve Denetleme Kurumu ("BDDK") tarafından düzenlenen "Bankalarca Kamuya Açıklanacak Finansal Tablolar ile Bunlara İlişkin Açıklama ve Dipnotlar Hakkında Tebliğ"e göre hazırlanan yıl sonu konsolide finansal rapor aşağıda yer alan bölümlerden oluşmaktadır.

- Ana Ortaklık Banka hakkında genel bilgiler
- Ana Ortaklık Banka'nın konsolide finansal tabloları
- İlgili dönemde uygulanan muhasebe politikalarına ilişkin açıklamalar
- Ana Ortaklık Banka'nın mali bünyesine ilişkin bilgiler
- Konsolide finansal tablolara ilişkin açıklama ve dipnotlar
- Diğer açıklama ve dipnotlar
- Bağımsız denetim raporu

Bu raporda yer alan konsolide olmayan finansal tablolar ile bunlara ilişkin açıklama ve dipnotlar Bankaların Muhasebe Uygulamalarına ve Belgelerin Saklanması İlişkin Usul ve Esaslar Hakkında Yönetmelik, Türkiye Muhasebe Standartları, Türkiye Finansal Raporlama Standartları, bunlara ilişkin ek ve yorumlar ile Bankamız kayıtlarına uygun olarak, aksi belirtilmediği müddetçe bin Türk Lirası (TL) cinsinden, ifade edilerek hazırlanmış olup, bağımsız denetime tabi tutulmuş ve ilişikte sunulmuştur.

Bu finansal rapor çerçevesinde finansal tabloları konsolide edilen bağlı ortaklıklarımız, iştiraklerimiz ve birlikte kontrol edilen ortaklıklarımız aşağıdadır.

| Bağlı Ortaklıklar                             | İştirakler | Birlikte Kontrol Edilen Ortaklıklar |
|---|------------|-------------------------------------|
| 1. Kuveyt Türk Katılım Bankası Dubai LTD.     | -          | Katılım Emeklilik ve Hayat A.Ş.     |
| 2. KT Sukuk Varlık Kiralama A.Ş.              | -          | -                                   |
| 3. KT Kira Sertifikaları Varlık Kiralama A.Ş. | -          | -                                   |
| 4. Körfez Gayrimenkul Yatırım Ortaklığı A.Ş.  | -          | -                                   |

Bu raporda yer alan konsolide finansal tablolar ile bunlara ilişkin açıklama ve dipnotlar Bankaların Muhasebe Uygulamalarına ve Belgelerin Saklanması İlişkin Usul ve Esaslar Hakkında Yönetmelik, Türkiye Muhasebe Standartları, Türkiye Finansal Raporlama Standartları, bunlara ilişkin ek ve yorumlar ile Bankamız kayıtlarına uygun olarak, aksi belirtilmediği müddetçe bin Türk Lirası (TL) cinsinden, ifade edilerek hazırlanmış olup, bağımsız denetime tabi tutulmuş ve ilişikte sunulmuştur.

**Hamad Abdulmohsen AL-MARZOUQ**  
Yönetim Kurulu Başkanı

**Adnan ERTEM**  
Denetim Komitesi Başkanı

**M. Shujauddin AHMED**  
Denetim Komitesi Üyesi

**Ahmed S. AL KHARJI**  
Denetim Komitesi Üyesi

**Ufuk UYAN**  
Genel Müdür

**Ahmet KARACA**  
Mali İşler Genel Müdür Yardımcısı

**İsmail Hakkı YEŞİLYURT**  
Dış Raporlama Müdürü

Bu finansal rapor ile ilgili olarak soruların iletilebileceği yetkili personele ilişkin bilgiler

Ad-Soyad/Unvan: İsmail Hakkı Yeşilyurt/Dış Raporlama Müdürü  
Tel No : 0212 354 12 84  
Fax No : 0212 354 12 03

## İÇİNDEKİLER

### BİRİNCİ BÖLÜM GENEL BİLGİLER

|      |  |     |
|------|--|-----|
| I.   | Ana Ortaklık Banka'nın kuruluş tarihi, başlangıç statüsü, anılan statüde meydana gelen değişiklikleri ihtiva eden tarihçesi  | 205 |
| II.  | Ana Ortaklık Banka'nın sermaye yapısı, yönetim ve denetimini doğrudan veya dolaylı olarak tek başına veya birlikte elinde bulunduran ortakları, varsa bu hususlarda yıl içindeki değişiklikler ile dahil olduğu gruba ilişkin açıklama | 205 |
| III. | Ana Ortaklık Banka'nın yönetim kurulu başkan ve üyeleri, denetim kurulu üyeleri ile genel müdür ve yardımcılarının varsa bankada sahip oldukları paylara ve sorumluluk alanlarına ilişkin açıklama                                     | 205 |
| IV.  | Ana Ortaklık Banka'da nitelikli pay sahibi olan kişi ve kuruluşlara ilişkin açıklamalar  | 206 |
| V.   | Ana Ortaklık Banka'nın hizmet türü ve faaliyet alanlarını içeren özet bilgi  | 206 |
| VI.  | Ana ortaklık banka ile bağlı ortaklıkları arasında özkaynakların derhal transfer edilmesinin veya borçların geri ödenmesinin önünde mevcut veya muhtemel, fiili veya hukuki engeller   | 206 |

### İKİNCİ BÖLÜM KONSOLİDE FİNANSAL TABLOLAR

|      |  |     |
|------|--|-----|
| I.   | Konsolide Bilanço (Finansal durum tablosu)   | 208 |
| II.  | Konsolide Nazım hesaplar tablosu   | 210 |
| III. | Konsolide Gelir tablosu (Kar ve Zarar Cetveli)   | 211 |
| IV.  | Konsolide Özkaynaklarda muhasebeleştirilen gelir ve gider kalemlerine ilişkin tablo (Diğer kapsamlı gelir tablosu) | 212 |
| V.   | Konsolide Özkaynak değişim tablosu   | 213 |
| VI.  | Konsolide Nakit akış tablosu   | 215 |
| VII. | Konsolide Kar dağıtım tablosu  | 216 |

### ÜÇÜNCÜ BÖLÜM MUHAŞEBE POLİTİKALARI

|        |   |     |
|--------|---|-----|
| I.     | Sunum esaslarına ilişkin açıklamalar  | 217 |
| II.    | Finansal araçların kullanım stratejisi ve yabancı para cinsinden işlemlere ilişkin açıklamalar                                      | 217 |
| III.   | Konsolide edilen ortaklıklara ilişkin bilgiler  | 218 |
| IV.    | Vadeli işlem ve opsiyon sözleşmeleri ile türev ürünlere ilişkin açıklamalar   | 219 |
| V.     | Kar payı gelir ve giderine ilişkin açıklamalar  | 219 |
| VI.    | Ücret ve komisyon gelir ve giderlerine ilişkin açıklamalar  | 219 |
| VII.   | Finansal varlıklara ilişkin açıklama ve dipnotlar   | 219 |
| VIII.  | Finansal varlıklarda değer düşüklüğüne ilişkin açıklamalar  | 220 |
| IX.    | Finansal araçların netleştirilmesine ilişkin açıklamalar  | 221 |
| X.     | Satış ve geri alış anlaşmaları ve menkul değerlerin ödünç verilmesi işlemlerine ilişkin açıklamalar                                 | 221 |
| XI.    | Satış amaçlı elde tutulan ve durdurulan faaliyetlere ilişkin duran varlıklar ile bu varlıklara ilişkin borçlar hakkında açıklamalar | 222 |
| XII.   | Serefiye ve diğer maddi olmayan duran varlıklara ilişkin açıklamalar  | 222 |
| XIII.  | Maddi duran varlıklara ilişkin açıklamalar  | 222 |
| XIV.   | Kiralama işlemlerine ilişkin açıklamalar  | 223 |
| XV.    | Karşılıklar ve koşullu yükümlülüklerle ilişkin açıklamalar  | 224 |
| XVI.   | Çalışanların haklarına ilişkin yükümlülüklerle ilişkin açıklamalar  | 224 |
| XVII.  | Vergi uygulamalarına ilişkin açıklamalar  | 225 |
| XVIII. | Borçlanmalara ilişkin ilave açıklamalar   | 226 |
| XIX.   | İhraç edilen hisse senetlerine ilişkin açıklamalar  | 227 |
| XX.    | Aval ve kabullere ilişkin açıklamalar   | 227 |
| XXI.   | Devlet tesviklerine ilişkin açıklamalar   | 227 |
| XXII.  | Raporlamanın bölümlenmeye göre yapılmasına ilişkin açıklamalar  | 227 |
| XXIII. | Diğer hususlara ilişkin açıklamalar   | 227 |

### DÖRDÜNCÜ BÖLÜM MALİ BÜNYEYE İLİŞKİN BİLGİLER

|       |  |     |
|-------|--|-----|
| I.    | Konsolide sermaye yeterliliği standart oranına ilişkin açıklama ve dipnotlar | 227 |
| II.   | Konsolide kredi riskine ilişkin açıklamalar                                  | 234 |
| III.  | Konsolide piyasa riskine ilişkin açıklamalar                                 | 242 |
| IV.   | Konsolide kur riskine ilişkin açıklamalar                                    | 245 |
| V.    | Bankacılık hesaplarından kaynaklanan hisse senedi pozisyon riski             | 248 |
| VI.   | Konsolide likidite riskine ilişkin açıklamalar                               | 249 |
| VII.  | Menkul Kıymetleştirme pozisyonları   | 252 |
| VIII. | Kredi riski azaltım teknikleri   | 252 |
| IX.   | Risk yönetim hedef ve politikaları   | 254 |
| X.    | Başkaları nam ve hesabına yapılan işlemler, inanca dayalı işlemler           | 256 |
| XI.   | Faaliyet bölümlerine ilişkin açıklamalar                                     | 256 |

### BEŞİNCİ BÖLÜM KONSOLİDE FİNANSAL TABLOLARA İLİŞKİN AÇIKLAMA VE DİPNOTLAR

|       |   |     |
|-------|---|-----|
| I.    | Bilançonun aktif hesaplarına ilişkin açıklama ve dipnotlar  | 258 |
| II.   | Bilançonun pasif hesaplarına ilişkin açıklama ve dipnotlar  | 278 |
| III.  | Nazım hesaplara ilişkin açıklama ve dipnotlar   | 288 |
| IV.   | Gelir tablosuna ilişkin açıklama ve dipnotlar   | 291 |
| V.    | Özkaynak değişim tablosuna ilişkin açıklama ve dipnotlar  | 296 |
| VI.   | Nakit Akış Tablosuna İlişkin Açıklama ve dipnotlar  | 296 |
| VII.  | Banka'nın dahil olduğu risk grubu ile ilgili açıklama ve dipnotlar  | 298 |
| VIII. | Banka'nın yurtiçi, yurtdışı, kıyı bankacılığı bölgelerindeki şubeleri ile yurtdışı temsilciliklerine ilişkin bilgiler | 299 |
| IX.   | Bilanço sonrası hususlara ilişkin olarak açıklanması gereken hususlar   | 299 |

### ALTINCI BÖLÜM DİĞER AÇIKLAMALAR

|    |  |     |
|----|--|-----|
| I. | Bilançoyu önemli ölçüde etkileyen ya da bilançonun açık, yorumlanabilir ve anlaşılabilir olması açısından açıklanması gerekli olan diğer açıklamalar | 300 |
|----|--|-----|

### YEDİNCİ BÖLÜM BAĞIMSIZ DENETİM RAPORU

|     |  |     |
|-----|--|-----|
| I.  | Bağımsız denetim raporuna ilişkin olarak açıklamalar         | 300 |
| II. | Bağımsız denetçi tarafından hazırlanan açıklama ve dipnotlar | 300 |

# KUVEYT TÜRK KATILIM BANKASI ANONİM ŞİRKETİ

## 31 ARALIK 2014 TARİHİNDE SONA EREN HESAP DÖNEMİNÉ AİT

### KONSOLİDE FİNANSAL TABLOLARA İLİŞKİN AÇIKLAMA VE DİPNOTLAR

(Tutarlar aksi belirtilmedikçe Bin Türk Lirası (TL) olarak ifade edilmiştir.)

#### BİRİNCİ BÖLÜM

#### GENEL BİLGİLER

#### I. Ana Ortaklık Banka'nın kuruluş tarihi, başlangıç statüsü, anılan statüde meydana gelen değişiklikleri ihtiva eden tarihçesi

Kuveyt Türk Katılım Bankası A.Ş. ("Banka" veya "Ana Ortaklık Banka") Türkiye Cumhuriyet Merkez Bankası'ndan alınan 28 Şubat 1989 tarihli izinle Kuveyt Türk Evkaf Finans Kurumu A.Ş. adıyla kurulmuş olup, faaliyetlerine 31 Mart 1989 tarihinde başlamıştır. 5411 Sayılı Bankacılık Kanunu'na uyum sağlanması amacıyla, Banka'nın 26 Nisan 2006 tarihli olağan genel kurul toplantısında onaylanmış olan ana sözleşme değişikliği ile unvan değişikliğine gidilmiş ve Banka'nın unvanı Kuveyt Türk Katılım Bankası A.Ş. olarak değiştirilmiştir. Ana faaliyet alanı, Banka'nın kendi sermayesine ilaveten yurt içinden ve dışından "Özel Cari Hesaplar" ve "Kar ve Zarara Katılma Hesapları" yolu ile fon toplayıp ekonomiye fon tahsis etmek, mevzuat çerçevesinde her türlü finansman faaliyetinde bulunmak, zirai, sınai ve ticari faaliyet ve hizmetlerle iştigal eden gerçek ve tüzel kişilerin yatırım faaliyetlerini teşvik etmek, bu faaliyetlere iştirak etmek ve müşterek teşebbüs ortaklıkları teşkil etmek ve bütün bu hizmet ve faaliyetleri faizsiz olarak yapmaktır.

Banka'nın %100 payına sahip bağlı ortaklığı Kuveyt Turkish Participation Bank Dubai Ltd. Kasım 2009'da kurulmuştur. Ana faaliyet alanı mevzuat çerçevesinde her türlü kurumsal Faizsiz Bankacılık hizmeti sunmak, aracılık faaliyetlerinde bulunmak, danışmanlık hizmetleri vermek, varlık yönetimi yapmak, yatırımlara aracılık etmek, yatırım yapmak, katılım hesapları yoluyla fon toplamaktır. Ana Ortaklık Banka ve konsolide edilen mali ortaklıklar birlikte "Grup" olarak adlandırılmıştır.

#### II. Ana Ortaklık Banka'nın sermaye yapısı, yönetim ve denetimini doğrudan veya dolaylı olarak tek başına veya birlikte elinde bulunduran ortakları, varsa bu hususlarda yıl içindeki değişiklikler ile dahil olduğu gruba ilişkin açıklama

31 Aralık 2014 tarihi itibarıyla Banka hisselerinin %62.32'ü Kuveyt'te mukim Kuwait Finance House'a, %18.74'ü Vakıflar Genel Müdürlüğü Mazbut Vakıfları'na, %9.01'i Kuveyt'te mukim The Public Institution For Social Security'e ve %9.01'i Islamic Development Bank'a ait olup geriye kalan %0.92 oranındaki hisseler diğer gerçek ve tüzel kişilere aittir.

#### III. Ana Ortaklık Banka'nın yönetim kurulu başkan ve üyeleri, denetim komitesi üyeleri ile genel müdür ve yardımcılarının, varsa Banka'da sahip oldukları paylara ve sorumluluk alanlarına ilişkin açıklamalar

| İsim                              | Görevi  | Göreve atanma tarihi | Denetim Komitesi görevi atanma tarihi | Öğrenim durumu | Pay oranı |
|-----------------------------------|---|----------------------|---------------------------------------|----------------|-----------|
| Hamad Abdulmohsen AL MARZOUQ      | Y.K. Başkanı  | 25/06/2014           |                                       | Yüksek Lisans  | -         |
| Abdullah TIVNİKLİ                 | Y.K. Başkan Yardımcısı                                      | 16/05/2001           |                                       | Yüksek Lisans  | %0.0836   |
| Dr. Adnan ERTEM                   | Y.K. Üyesi ve Denetim Komitesi Başkanı                      | 22/12/2010           | 19/10/2010                            | Doktora        | -         |
| Nadir ALPASLAN                    | Y.K. Üyesi  | 15/04/2011           |                                       | Lisans         | -         |
| Khaled Nasser Abdulaziz AL FOUZAN | Y.K. Üyesi  | 02/08/2006           |                                       | Lisans         | -         |
| Fawaz KH E AL SALEH               | Y.K. Üyesi  | 20/10/2006           |                                       | Lisans         | %0.0105   |
| Mohammad Shuiauddin AHMED         | Y.K. Üyesi ve Denetim Komitesi Üyesi                        | 17/05/2012           | 13/11/2013                            | Lisans         | -         |
| Ufuk UYAN                         | Y.K. Üyesi ve Genel Müdür                                   | 10/05/1999           |                                       | Yüksek Lisans  | %0.0556   |
| Ahmed S. AL Kharji                | Y.K. Üyesi ve Denetim Komitesi Üyesi                        | 26/03/2014           | 24/09/2014                            | Yüksek Lisans  | -         |
| Ahmet KARACA                      | Mali İşler Grubundan Sor. Gnl Md. Yrd.                      | 12/07/2006           |                                       | Yüksek Lisans  | %0.0114   |
| Ahmet Süleyman KARAKAYA           | Ticari Bankacılıktan Sor. Gnl Md. Yrd.                      | 14/01/2003           |                                       | Lisans         | %0.0011   |
| Bilal SAYIN                       | Krediler Grubundan Sor. Gnl Md. Yrd.                        | 20/08/2003           |                                       | Lisans         | %0.0035   |
| İrfan YILMAZ                      | Bankacılık Servis Grubundan Sor. Gnl Md. Yrd.               | 27/10/2005           |                                       | Lisans         | %0.0157   |
| Dr. Ruşen Ahmet ALBAYRAK          | Kurumsal ve Uluslararası Bankacılıktan Sor. Gnl Md. Yrd.    | 05/05/2005           |                                       | Doktora        | %0.0091   |
| Nurettin KOLAC                    | Hukuk ve Risk Takip Grubundan Sor. Gnl. Md. Yrd.            | 20/04/2010           |                                       | Lisans         | %0.0007   |
| Aslan Demir                       | Stratejiden Sor. Gnl Md. Yrd.                               | 08/10/2012           |                                       | Lisans         | %0.0047   |
| Mehmet ORAL                       | Bireysel ve İşletme Bankacılığı Grubundan Sor. Gnl Md. Yrd. | 01/10/2012           |                                       | Lisans         | %0.0029   |

21 Mayıs 2014 tarihli Yönetim Kurulu Kararında Yönetim Kurulu Başkanı Mohammad S.A.I. ALOMAR'ın istifasına bağlı olarak 1 Mayıs 2014 tarihinden itibaren geçerli olmak üzere istifasının kabulüne ve yönetim kurulu üyeliğine bağlı tüm görevlerinin de sonlanmasına karar verilmiştir. 25 Haziran 2014 tarihli Yönetim Kurulu toplantısında alınan 1531 sayılı karar ile Yönetim Kurulu Başkanlığına Hamad Abdulmohsen AL MARZOUQ atanmıştır.

## KUVEYT TÜRK KATILIM BANKASI ANONİM ŞİRKETİ

### 31 ARALIK 2014 TARİHİNDE SONA EREN HESAP DÖNEMİNÉ AİT

### KONSOLİDE FİNANSAL TABLOLARA İLİŞKİN AÇIKLAMA VE DİPNOTLAR

(Tutarlar aksi belirtilmedikçe Bin Türk Lirası (TL) olarak ifade edilmiştir.)

Banka'nın Yönetim Kurulu Başkan ve Üyeleri, Denetim Kurulu Üyeleri, Genel Müdür ve Yardımcılarının Banka sermayesindeki pay oranı %0.20'dir (31 Aralık 2013 - %0.19).

#### IV. ANA ORTAKLIK BANKA'DA NİTELİKLİ PAY SAHİBİ OLAN KİŞİ VE KURULUŞLARA İLİŞKİN AÇIKLAMA

| Ad soyad/Ticari ünvanı                    | Pay tutarları<br>(Nominal) | Pay oranları  | Ödenmiş paylar<br>(Nominal) | Ödenmemiş paylar |
|---|----------------------------|---------------|-----------------------------|------------------|
| Kuwait Finance House                      | 1,425,325                  | %62.32        | 1,425,325                   | -                |
| Vakıflar Genel Müdürlüğü Mazbut Vakıfları | 428,671                    | %18.74        | 428,671                     | -                |
| <b>Toplam</b>                             | <b>1,853,996</b>           | <b>%81.06</b> | <b>1,853,996</b>            | <b>-</b>         |

31 Aralık 2014 itibarıyla Banka'nın ana ortağı Kuwait Finance House'un %52.14'si halka açık olup %24.08'i Kuwait Investment Authority'e, %10.48'i Public Authority for Minors Affairs Kuveyt kamu kuruluşuna aittir.

#### V. ANA ORTAKLIK BANKA'NIN HİZMET TÜRÜ VE FAALİYET ALANLARINI İÇEREN ÖZET BİLGİ

Ana Ortaklık Banka'nın faaliyet alanı, kurumsal bankacılık, uluslararası bankacılık hizmetleri, bireysel bankacılık ve kredi kartı işlemlerini kapsamaktadır. Banka'nın ana faaliyet alanı katılım bankası olarak faizsiz bankacılık kuralları içerisinde cari hesaplar ve kar/zarar katılma hesapları yoluyla fon toplayıp müşterilerine fon kullanımdır. 31 Aralık 2014 tarihi itibarıyla Grup 308 şubesi (31 Aralık 2013 - 268) ve 5,102 personeli (31 Aralık 2013 - 4,651) ile faaliyet göstermektedir. Kısaca Ana Ortaklık Banka'nın faaliyet alanlarından bazıları Ana Sözleşme'de aşağıdaki gibi belirtilmiştir;

- Mevzuatla belirlenen yöntemlerle fon toplamak; cari hesaplarla katılma hesapları, özel fon havuzları hesapları açmak ve fon temin etmek,
- Faizsiz bankacılık prensipleri dahilinde; ekonomiye fon tahsis etmek, nakdi, gayrinakdi her cins ve surette kredi kullanımdır
- Finansal kiralama işlemleri yapmak, operasyonel kiralama işlemleri yapmak,
- Her türlü ödeme ve tahsilat işlemleri yapmak, seyahat çekleri, kredi kartları gibi ödeme vasıtalarının faaliyetlerin yürütülmesi, üye işyeri hizmetleri (POS) vermek, müşavirlik ve danışmanlık yapmak, kiralık kasa hizmetleri sunmak,
- Mevzuat ve faizsiz bankacılık prensiplerine göre para veya sermaye piyasası araçlarını spot veya vadeli almak, satmak ve bunların alım satımına aracılık etmek, menkul kıymetler borsalarında faaliyette bulunmak,
- Her nevi gayrimenkuller satın almak, iktisap etmek, inşa ettirmek ve gerektiğinde bunları diğer kişilere devir, kiralamak ve üzerlerinde her türlü tasarruflarda bulunmak,
- Şirket ve kuruluşların (sigorta şirketleri dahil); mümessillik, vekalet ve acenteliklerini yapmak,
- Mevzuat dahilinde, toplumun düzen ve yararına Banka'nın prensipleri dahilinde sosyal gayeli yardımlarda bulunmak.

Ana Ortaklık Banka'nın faaliyet alanı yukarıda yer verilen maddelerde yazılı işlemlerle sınırlı değildir. Bu işlemlerden başka herhangi bir işlem yapılması Ana Ortaklık Banka için faydalı görülürse, buna başlanılması, Yönetim Kurulu'nun önerisi üzerine Genel Kurul tarafından karara bağlanmasına, gerekli kanuni mercilerden onay alınmasına ve Ana Sözleşme'de değişiklik mahiyetinde olan bu kararın Gümrük ve Ticaret Bakanlığı'na onanmasına bağlıdır. Bu suretle tasdik olunan karar Ana Sözleşme'ye eklenir.

#### VI. ANA ORTAKLIK BANKA İLE BAĞLI ORTAKLIKLARI ARASINDA ÖZKAYNAKLARIN DERHAL TRANSFER EDİLMESİNİN VEYA BORÇLARIN GERİ ÖDENMESİNİN ÖNÜNDE MEVCUT VEYA MUHTEMEL, FİİLİ VEYA HUKUKİ ENGELLER

Bulunmamaktadır.

# **KUVEYT TÜRK KATILIM BANKASI ANONİM ŞİRKETİ**

## **31 ARALIK 2014 TARİHİNDE SONA EREN HESAP DÖNEMİNÉ AİT**

### **KONSOLİDE FİNANSAL TABLOLARA İLİŞKİN AÇIKLAMA VE DİPNOTLAR**

(Tutarlar aksi belirtilmedikçe Bin Türk Lirası (TL) olarak ifade edilmiştir.)

#### **İKİNCİ BÖLÜM**

#### **KONSOLİDE FİNANSAL TABLOLAR**

- I. Konsolide Bilanço (Finansal Durum Tablosu)
- II. Konsolide Nazım Hesaplar Tablosu
- III. Konsolide Gelir Tablosu (Kar ve Zarar Cetveli)
- IV. Özkaynaklarda Muhasebeleştirilen Gelir ve Gider Kalemlerine İlişkin Tablo (Diğer Kapsamlı Gelir Tablosu)
- V. Konsolide Özkaynak Değişim Tablosu
- VI. Konsolide Nakit Akış Tablosu
- VIII. Konsolide Kar Dağıtım Tablosu

# KUVEYT TÜRK KATILIM BANKASI ANONİM ŞİRKETİ

## 31 ARALIK 2014 İTİBARIYLA KONSOLİDE BİLANÇO

(Tutarlar aksi belirtilmedikçe Bin Türk Lirası (TL) olarak ifade edilmiştir.)

### I. KONSOLİDE BİLANÇO - AKTİF KALEMLER (FİNANSAL DURUM TABLOSU)

|   |              | Bağımsız Denetimden Geçmiş |                   |                   |                   | Bağımsız Denetimden Geçmiş |                   |        |
|---|--------------|----------------------------|-------------------|-------------------|-------------------|----------------------------|-------------------|--------|
|   |              | Cari Dönem                 |                   |                   |                   | Önceki Dönem               |                   |        |
|   |              | Dipnot                     | TP                | YP                | Toplam            | TP                         | YP                | Toplam |
| <b>I. NAKİT DEĞERLER VE MERKEZ BANKASI</b>  | <b>(I-a)</b> | <b>594,034</b>             | <b>5,990,609</b>  | <b>6,584,643</b>  | <b>398,486</b>    | <b>3,915,124</b>           | <b>4,313,610</b>  |        |
| <b>II. GERÇEĞE UYGUN DEĞER FARKI K/Z'A YANSITILAN FV</b>  | <b>(I-b)</b> | <b>39,666</b>              | <b>8,249</b>      | <b>47,915</b>     | <b>99,320</b>     | <b>15,472</b>              | <b>114,792</b>    |        |
| 2.1 Alım satım amaçlı finansal varlıklar  |              | 39,666                     | 8,249             | 47,915            | 99,320            | 15,472                     | 114,792           |        |
| 2.1.1 Devlet borçlanma senetleri  |              | -                          | -                 | -                 | -                 | -                          | -                 |        |
| 2.1.2 Sermayede payı temsil eden menkul değerler  |              | -                          | -                 | -                 | -                 | -                          | -                 |        |
| 2.1.3 Alım satım amaçlı türev finansal varlıklar  |              | 34,867                     | 8,249             | 43,116            | 92,304            | 15,472                     | 107,776           |        |
| 2.1.4 Diğer menkul değerler   |              | 4,799                      | -                 | 4,799             | 7,016             | -                          | 7,016             |        |
| 2.2 Gerçeğe uygun değer farkı kar/zarara yansıtılan olarak sınıflandırılan fv                   |              | -                          | -                 | -                 | -                 | -                          | -                 |        |
| 2.2.1 Devlet borçlanma senetleri  |              | -                          | -                 | -                 | -                 | -                          | -                 |        |
| 2.2.2 Sermayede payı temsil eden menkul değerler  |              | -                          | -                 | -                 | -                 | -                          | -                 |        |
| 2.2.3 Krediler  |              | -                          | -                 | -                 | -                 | -                          | -                 |        |
| 2.2.4 Diğer menkul değerler   |              | -                          | -                 | -                 | -                 | -                          | -                 |        |
| <b>III. BANKALAR</b>  | <b>(I-c)</b> | <b>42,706</b>              | <b>2,633,815</b>  | <b>2,676,521</b>  | <b>31,267</b>     | <b>2,443,070</b>           | <b>2,474,337</b>  |        |
| <b>IV. PARA PİYASALARINDAN ALACAKLAR</b>  |              | -                          | -                 | -                 | -                 | -                          | -                 |        |
| <b>V. SATILMAYA HAZIR FİNANSAL VARLIKLAR (Net)</b>  | <b>(I-e)</b> | <b>1,593,418</b>           | <b>609,897</b>    | <b>2,203,315</b>  | <b>1,104,437</b>  | <b>219,260</b>             | <b>1,323,697</b>  |        |
| 5.1 Sermayede payı temsil eden menkul değerler  |              | 9,936                      | 44,059            | 53,995            | 8,872             | 42,686                     | 51,558            |        |
| 5.2 Devlet borçlanma senetleri  |              | 1,583,482                  | 289,880           | 1,873,362         | 1,092,138         | 176,574                    | 1,268,712         |        |
| 5.3 Diğer menkul değerler   |              | -                          | 275,958           | 275,958           | 3,427             | -                          | 3,427             |        |
| <b>VI. KREDİLER VE ALACAKLAR</b>  | <b>(I-f)</b> | <b>18,276,411</b>          | <b>2,379,883</b>  | <b>20,656,294</b> | <b>14,803,658</b> | <b>1,496,568</b>           | <b>16,300,226</b> |        |
| 6.1 Krediler ve alacaklar   |              | 18,204,434                 | 2,379,883         | 20,584,317        | 14,758,165        | 1,496,568                  | 16,254,733        |        |
| 6.1.1 Bankanın dahil olduğu risk grubuna kullanılan krediler                                    |              | 38,026                     | 42,222            | 80,248            | 30,320            | 50,572                     | 80,892            |        |
| 6.1.2 Devlet borçlanma senetleri  |              | -                          | -                 | -                 | -                 | -                          | -                 |        |
| 6.1.3 Diğer   |              | 18,166,408                 | 2,337,661         | 20,504,069        | 14,727,845        | 1,445,996                  | 16,173,841        |        |
| 6.2 Takipteki krediler  |              | 481,195                    | -                 | 481,195           | 381,676           | -                          | 381,676           |        |
| 6.3 Özel karşılıklar (-)  |              | 409,218                    | -                 | 409,218           | 336,183           | -                          | 336,183           |        |
| <b>VII. VADEYE KADAR ELDE TUTULACAK YATIRIMLAR (Net)</b>  | <b>(I-g)</b> | -                          | -                 | -                 | -                 | -                          | -                 |        |
| <b>VIII. İŞTİRAKLER (Net)</b>   | <b>(I-h)</b> | -                          | -                 | -                 | -                 | -                          | -                 |        |
| 8.1 Özkaynak yöntemine göre muhasebeleştirilenler   |              | -                          | -                 | -                 | -                 | -                          | -                 |        |
| 8.2 Konsolide edilmeyenler  |              | -                          | -                 | -                 | -                 | -                          | -                 |        |
| 8.2.1 Mali iştirakler   |              | -                          | -                 | -                 | -                 | -                          | -                 |        |
| 8.2.2 Mali olmayan iştirakler   |              | -                          | -                 | -                 | -                 | -                          | -                 |        |
| <b>IX. BAĞLI ORTAKLIKLAR (Net)</b>  | <b>(I-i)</b> | <b>22,680</b>              | -                 | <b>22,680</b>     | <b>72,853</b>     | -                          | <b>72,853</b>     |        |
| 9.1 Konsolide edilmeyen mali ortaklıklar  |              | -                          | -                 | -                 | -                 | -                          | -                 |        |
| 9.2 Konsolide edilmeyen mali olmayan ortaklıklar  |              | 22,680                     | -                 | 22,680            | 72,853            | -                          | 72,853            |        |
| <b>X. BİRLİKTE KONTROL EDİLEN ORTAKLIKLAR (İŞ ORTAKLIKLARI) (Net)</b>                           | <b>(I-j)</b> | <b>5,605</b>               | -                 | <b>5,605</b>      | <b>5,064</b>      | -                          | <b>5,064</b>      |        |
| 10.1 Özkaynak yöntemine göre muhasebeleştirilenler  |              | 5,605                      | -                 | 5,605             | 5,064             | -                          | 5,064             |        |
| 10.2 Konsolide edilmeyenler   |              | -                          | -                 | -                 | -                 | -                          | -                 |        |
| 10.2.1 Mali ortaklıklar   |              | -                          | -                 | -                 | -                 | -                          | -                 |        |
| 10.2.2 Mali olmayan ortaklıklar   |              | -                          | -                 | -                 | -                 | -                          | -                 |        |
| <b>XI. KİRALAMA İŞLEMLERİNDEN ALACAKLAR (NET)</b>   | <b>(I-k)</b> | <b>592,059</b>             | <b>118,527</b>    | <b>710,586</b>    | <b>379,139</b>    | <b>29,293</b>              | <b>408,432</b>    |        |
| 11.1 Finansal kiralama alacakları   |              | 678,110                    | 125,786           | 803,896           | 445,575           | 29,293                     | 474,868           |        |
| 11.2 Faaliyet kiralama alacakları   |              | -                          | -                 | -                 | -                 | -                          | -                 |        |
| 11.3 Diğer  |              | -                          | -                 | -                 | -                 | -                          | -                 |        |
| 11.4 Kazanılmamış gelirler (-)  |              | 86,051                     | 7,259             | 93,310            | 66,436            | -                          | 66,436            |        |
| <b>XII. RİSKTEN KORUNMA AMAÇLI TÜREV FİNANSAL VARLIKLAR</b>                                     | <b>(I-l)</b> | -                          | -                 | -                 | -                 | -                          | -                 |        |
| 12.1 Gerçeğe uygun değer riskinden korunma amaçlılar  |              | -                          | -                 | -                 | -                 | -                          | -                 |        |
| 12.2 Nakit akış riskinden korunma amaçlılar   |              | -                          | -                 | -                 | -                 | -                          | -                 |        |
| 12.3 Yurt dışındaki net yatırım riskinden korunma amaçlılar                                     |              | -                          | -                 | -                 | -                 | -                          | -                 |        |
| <b>XIII. MADDİ DURAN VARLIKLAR (Net)</b>  | <b>(I-m)</b> | <b>400,471</b>             | <b>1,249</b>      | <b>401,720</b>    | <b>335,141</b>    | <b>627</b>                 | <b>335,768</b>    |        |
| <b>XIV. MADDİ OLMAYAN DURAN VARLIKLAR (Net)</b>   | <b>(I-n)</b> | <b>67,285</b>              | <b>2,995</b>      | <b>70,280</b>     | <b>55,658</b>     | <b>40</b>                  | <b>55,698</b>     |        |
| 14.1 Şerefiye   |              | -                          | -                 | -                 | -                 | -                          | -                 |        |
| 14.2 Diğer  |              | 67,285                     | 2,995             | 70,280            | 55,658            | 40                         | 55,698            |        |
| <b>XV. YATIRIM AMAÇLI GAYRİMENKULLER (Net)</b>  | <b>(I-o)</b> | -                          | -                 | -                 | -                 | -                          | -                 |        |
| <b>XVI. VERGİ VARLIĞI</b>   | <b>(I-p)</b> | <b>50,016</b>              | -                 | <b>50,016</b>     | <b>30,953</b>     | -                          | <b>30,953</b>     |        |
| 16.1 Cari vergi varlığı   |              | -                          | -                 | -                 | -                 | -                          | -                 |        |
| 16.2 Ertelenmiş vergi varlığı   |              | 50,016                     | -                 | 50,016            | 30,953            | -                          | 30,953            |        |
| <b>XVII. SATIŞ AMAÇLI ELDE TUTULAN VE DURDURULAN FAALİYETLERE İLİŞKİN DURAN VARLIKLAR (Net)</b> | <b>(I-r)</b> | <b>31,316</b>              | -                 | <b>31,316</b>     | <b>28,999</b>     | -                          | <b>28,999</b>     |        |
| 17.1 Satış amaçlı elde tutulan varlıklar  |              | 31,316                     | -                 | 31,316            | 28,999            | -                          | 28,999            |        |
| 17.2 Durdurulan faaliyetler   |              | -                          | -                 | -                 | -                 | -                          | -                 |        |
| <b>XVIII. DİĞER AKTİFLER</b>  | <b>(I-s)</b> | <b>341,864</b>             | <b>116,802</b>    | <b>458,666</b>    | <b>251,905</b>    | <b>63,218</b>              | <b>315,123</b>    |        |
| <b>AKTİF TOPLAMI</b>  |              | <b>22,057,531</b>          | <b>11,862,026</b> | <b>33,919,557</b> | <b>17,596,880</b> | <b>8,182,672</b>           | <b>25,779,552</b> |        |

# KUVEYT TÜRK KATILIM BANKASI ANONİM ŞİRKETİ

## 31 ARALIK 2014 İTİBARIYLA KONSOLİDE BİLANÇO

(Tutarlar aksi belirtilmedikçe Bin Türk Lirası (TL) olarak ifade edilmiştir.)

### I. KONSOLİDE BİLANÇO - PASİF KALEMLER (FİNANSAL DURUM TABLOSU)

|  |  | Bağımsız Denetimden Geçmiş |                   |                   | Bağımsız Denetimden Geçmiş |                   |                   |            |
|--|--|----------------------------|-------------------|-------------------|----------------------------|-------------------|-------------------|------------|
|  |  | Cari Dönem                 |                   |                   | Önceki Dönem               |                   |                   |            |
|  |  | 31.12.2014                 |                   |                   | 31.12.2013                 |                   |                   |            |
|  | Dipnot   | TP                         | YP                | Toplam            | TP                         | YP                | Toplam            |            |
| <b>I. TOPLANAN FONLAR</b>  | (II-a)   | <b>12,140,344</b>          | <b>9,971,374</b>  | <b>22,111,718</b> | <b>9,326,931</b>           | <b>7,699,638</b>  | <b>17,026,569</b> |            |
| 1.1  | Banka'nın dahil olduğu risk grubunun fonu  |                            | 130,654           | 127,789           | 258,443                    | 128,828           | 116,361           | 245,189    |
| 1.2  | Diğer  |                            | 12,009,690        | 9,843,585         | 21,853,275                 | 9,198,103         | 7,583,277         | 16,781,380 |
| <b>II. ALIM SATIM AMAÇLI TÜREV FİNANSAL BORÇLAR</b>  | (II-b)   | <b>14,088</b>              | <b>11,797</b>     | <b>25,885</b>     | <b>43,664</b>              | <b>15,284</b>     | <b>58,948</b>     |            |
| <b>III. ALINAN KREDİLER</b>  | (II-c)   | <b>8,111</b>               | <b>4,396,609</b>  | <b>4,404,720</b>  | <b>5,793</b>               | <b>4,034,732</b>  | <b>4,040,525</b>  |            |
| <b>IV. PARA PİYASALARINA BORÇLAR</b>   |  | <b>708,743</b>             | <b>-</b>          | <b>708,743</b>    | <b>221,428</b>             | <b>-</b>          | <b>221,428</b>    |            |
| <b>V. İHRAÇ EDİLEN MENKUL KIYMETLER (Net)</b>  | (II-d)   | <b>208,064</b>             | <b>1,979,836</b>  | <b>2,187,900</b>  | <b>151,562</b>             | <b>754,332</b>    | <b>905,894</b>    |            |
| <b>VI. MUHTELİF BORÇLAR</b>  | (II-e)   | <b>121,638</b>             | <b>30,953</b>     | <b>152,591</b>    | <b>110,397</b>             | <b>12,109</b>     | <b>122,506</b>    |            |
| <b>VII. DİĞER YABANCI KAYNAKLAR</b>  | (II-e)   | <b>349,924</b>             | <b>23,321</b>     | <b>373,245</b>    | <b>290,282</b>             | <b>24,398</b>     | <b>314,680</b>    |            |
| <b>VIII. KİRALAMA İŞLEMLERİNDEN BORÇLAR (Net)</b>  | (II-f)   | <b>-</b>                   | <b>331</b>        | <b>331</b>        | <b>-</b>                   | <b>1,828</b>      | <b>1,828</b>      |            |
| 8.1  | Finansal kiralama borçları   |                            | -                 | 345               | 345                        | -                 | 1,828             | 1,828      |
| 8.2  | Faaliyet kiralaması borçları   |                            | -                 | -                 | -                          | -                 | -                 | -          |
| 8.3  | Diğer  |                            | -                 | -                 | -                          | -                 | -                 | -          |
| 8.4  | Ertelenmiş finansal kiralama giderleri (-)   |                            | -                 | 14                | 14                         | -                 | 50                | 50         |
| <b>IX. RİSKTEN KORUNMA AMAÇLI TÜREV FİNANSAL BORÇLAR</b>   | (II-g)   | <b>-</b>                   | <b>-</b>          | <b>-</b>          | <b>-</b>                   | <b>-</b>          | <b>-</b>          |            |
| 9.1  | Gerçeğe uygun değer riskinden korunma amaçlılar  |                            | -                 | -                 | -                          | -                 | -                 | -          |
| 9.2  | Nakit akış riskinden korunma amaçlılar   |                            | -                 | -                 | -                          | -                 | -                 | -          |
| 9.3  | Yurt dışındaki net yatırım riskinden korunma amaçlılar   |                            | -                 | -                 | -                          | -                 | -                 | -          |
| <b>X. KARŞILIKLAR</b>  | (II-h)   | <b>337,265</b>             | <b>63,730</b>     | <b>400,995</b>    | <b>241,124</b>             | <b>69,190</b>     | <b>310,314</b>    |            |
| 10.1   | Genel karşılıklar  |                            | 200,563           | 40,213            | 240,776                    | 142,814           | 31,437            | 174,251    |
| 10.2   | Yeniden yapılanma karşılığı  |                            | -                 | -                 | -                          | -                 | -                 | -          |
| 10.3   | Çalışan hakları karşılığı  |                            | 92,807            | 264               | 93,071                     | 66,362            | 703               | 67,065     |
| 10.4   | Sigorta teknik karşılıkları (net)  |                            | -                 | -                 | -                          | -                 | -                 | -          |
| 10.5   | Diğer karşılıklar  |                            | 43,895            | 23,253            | 67,148                     | 31,948            | 37,050            | 68,998     |
| <b>XI. VERGİ BORCU</b>   | (II-i)   | <b>32,317</b>              | <b>-</b>          | <b>32,317</b>     | <b>20,096</b>              | <b>-</b>          | <b>20,096</b>     |            |
| 11.1   | Cari vergi borcu   |                            | 32,317            | -                 | 32,317                     | 20,096            | -                 | 20,096     |
| 11.2   | Ertelenmiş vergi borcu   |                            | -                 | -                 | -                          | -                 | -                 | -          |
| <b>XII. SATIŞ AMAÇLI ELDE TUTULAN VE DURDURULAN FAALİYETLERE İLİŞKİN DURAN VARLIK BORÇLARI (Net)</b> | (II-j)   | <b>-</b>                   | <b>-</b>          | <b>-</b>          | <b>-</b>                   | <b>-</b>          | <b>-</b>          |            |
| 12.1   | Satış amaçlı elde tutulan varlıklar  |                            | -                 | -                 | -                          | -                 | -                 | -          |
| 12.2   | Durdurulan faaliyetler   |                            | -                 | -                 | -                          | -                 | -                 | -          |
| <b>XIII. SERMAYE BENZERİ KREDİLER</b>  | (II-k)   | <b>-</b>                   | <b>464,592</b>    | <b>464,592</b>    | <b>-</b>                   | <b>433,080</b>    | <b>433,080</b>    |            |
| <b>XIV. ÖZKAYNAKLAR</b>  | (II-l)   | <b>3,041,396</b>           | <b>15,124</b>     | <b>3,056,520</b>  | <b>2,320,631</b>           | <b>3,053</b>      | <b>2,323,684</b>  |            |
| 14.1   | Ödenmiş sermaye  |                            | 2,287,005         | -                 | 2,287,005                  | 1,700,000         | -                 | 1,700,000  |
| 14.2   | Sermaye yedekleri  |                            | 27,817            | 340               | 28,157                     | 17,712            | (4,713)           | 12,999     |
| 14.2.1   | Hisse senedi ihraç primleri  |                            | 24,525            | -                 | 24,525                     | 23,250            | -                 | 23,250     |
| 14.2.2   | Hisse senedi iptal karları   |                            | -                 | -                 | -                          | -                 | -                 | -          |
| 14.2.3   | Menkul değerler değerlendirme farkları   |                            | 20,729            | 340               | 21,069                     | 6,738             | (4,713)           | 2,025      |
| 14.2.4   | Maddi duran varlıklar yeniden değerlendirme farkları   |                            | -                 | -                 | -                          | -                 | -                 | -          |
| 14.2.5   | Maddi olmayan duran varlıklar yeniden değerlendirme farkları   |                            | -                 | -                 | -                          | -                 | -                 | -          |
| 14.2.6   | Yatırım amaçlı gayrimenkuller yeniden değerlendirme farkları   |                            | -                 | -                 | -                          | -                 | -                 | -          |
| 14.2.7   | İştirakler, bağlı ort. ve birlikte kontrol edilen ort. (iş ort) bedelsiz hisse senetleri               |                            | -                 | -                 | -                          | -                 | -                 | -          |
| 14.2.8   | Riskten korunma fonları (etkin kısım)  |                            | -                 | -                 | -                          | -                 | -                 | -          |
| 14.2.9   | Satış amaçlı elde tutulan ve durdurulan faaliyetlere duran varlıkların birikmiş değerlendirme farkları |                            | -                 | -                 | -                          | -                 | -                 | -          |
| 14.2.10  | Diğer sermaye yedekleri  |                            | (17,437)          | -                 | (17,437)                   | (12,276)          | -                 | (12,276)   |
| 14.3   | Kar yedekleri  |                            | 360,816           | -                 | 360,816                    | 303,422           | -                 | 303,422    |
| 14.3.1   | Yasal yedekler   |                            | 77,869            | -                 | 77,869                     | 60,800            | -                 | 60,800     |
| 14.3.2   | Statü yedekleri  |                            | -                 | -                 | -                          | -                 | -                 | -          |
| 14.3.3   | Olağanüstü yedekler  |                            | 208,951           | -                 | 208,951                    | 203,396           | -                 | 203,396    |
| 14.3.4   | Diğer kar yedekleri  |                            | 73,996            | -                 | 73,996                     | 39,226            | -                 | 39,226     |
| 14.4   | Kar veya zarar   |                            | 353,390           | 14,784            | 368,174                    | 299,497           | 7,766             | 307,263    |
| 14.4.1   | Geçmiş yıllar kar/zararı   |                            | (14,908)          | 7,766             | (7,142)                    | (2,591)           | 1,931             | (660)      |
| 14.4.2   | Dönem net kar/zararı   |                            | 368,298           | 7,018             | 375,316                    | 302,088           | 5,835             | 307,923    |
| 14.5   | Azınlık payları  | (II-m)                     | 12,368            | -                 | 12,368                     | -                 | -                 | -          |
| <b>PASİF TOPLAMI</b>   |  | <b>16,961,890</b>          | <b>16,957,667</b> | <b>33,919,557</b> | <b>12,731,908</b>          | <b>13,047,644</b> | <b>25,779,552</b> |            |

# KUVEYT TÜRK KATILIM BANKASI ANONİM ŞİRKETİ

## 31 ARALIK 2014 İTİBARIYLA KONSOLİDE NAZIM HESAPLAR TABLOSU

(Tutarlar aksi belirtilmedikçe Bin Türk Lirası (TL) olarak ifade edilmiştir.)

### II. KONSOLİDE NAZIM HESAPLAR TABLOSU

|  | Bağımsız Denetimden Geçmiş |                    |                   |                    | Bağımsız Denetimden Geçmiş |                   |                    |
|--|----------------------------|--------------------|-------------------|--------------------|----------------------------|-------------------|--------------------|
|  | Dipnot                     | Cari Dönem         |                   |                    | Önceki Dönem               |                   |                    |
|  |                            | TP                 | YP                | Toplam             | TP                         | YP                | Toplam             |
| <b>A. BİLANÇO DIŞI YÜKÜMLÜLÜKLER (I+II+III)</b>                              |                            | <b>38,792,854</b>  | <b>10,502,775</b> | <b>49,295,629</b>  | <b>31,917,151</b>          | <b>10,745,004</b> | <b>42,662,155</b>  |
| <b>I. GARANTİ ve KEFALETLER</b>  | (III-a)                    | <b>4,271,750</b>   | <b>3,976,962</b>  | <b>8,248,712</b>   | <b>4,093,800</b>           | <b>4,578,547</b>  | <b>8,672,347</b>   |
| 1.1 Teminat mektupları   |                            | 4,253,808          | 2,640,164         | 6,893,972          | 4,075,558                  | 3,051,522         | 7,127,080          |
| 1.1.1 Devlet ihale kanunu kapsamına girenler                                 |                            | 106,391            | 2,329             | 108,720            | 174,507                    | 2,154             | 176,661            |
| 1.1.2 Dış ticaret işlemleri dolayısıyla verilenler                           |                            | 983,511            | 364,016           | 1,347,527          | 179,860                    | 33,000            | 212,860            |
| 1.1.3 Diğer teminat mektupları   |                            | 3,163,906          | 2,273,819         | 5,437,725          | 3,721,191                  | 3,016,368         | 6,737,559          |
| 1.2 Banka kredileri  |                            | 4,033              | 55,757            | 59,790             | 1,096                      | 56,491            | 57,587             |
| 1.2.1 İthalat kabul kredileri  |                            | 4,033              | 55,757            | 59,790             | 1,096                      | 56,491            | 57,587             |
| 1.2.2 Diğer banka kabulleri  |                            | -                  | -                 | -                  | -                          | -                 | -                  |
| 1.3 Akreditifler   |                            | 1,220              | 921,310           | 922,530            | 627                        | 1,216,650         | 1,217,277          |
| 1.3.1 Belgeli akreditifler   |                            | 227                | 357,189           | 357,416            | 227                        | 526,708           | 526,935            |
| 1.3.2 Diğer akreditifler   |                            | 993                | 564,121           | 565,114            | 400                        | 689,942           | 690,342            |
| 1.4 Garanti verilen prefinansmanlar  |                            | -                  | 17,183            | 17,183             | -                          | 17,321            | 17,321             |
| 1.5 Ciro lar   |                            | -                  | -                 | -                  | -                          | -                 | -                  |
| 1.5.1 T.C. merkez bankasına ciro lar   |                            | -                  | -                 | -                  | -                          | -                 | -                  |
| -1.5.2 Diğer ciro lar  |                            | -                  | -                 | -                  | -                          | -                 | -                  |
| 1.6 Diğer garantilerimizden  |                            | 12,689             | 342,548           | 355,237            | 16,519                     | 236,563           | 253,082            |
| 1.7 Diğer kefaletlerimizden  |                            | -                  | -                 | -                  | -                          | -                 | -                  |
| <b>II. TAHHÜTLER</b>   | (III-a)                    | <b>31,156,909</b>  | <b>752,846</b>    | <b>31,909,755</b>  | <b>23,674,249</b>          | <b>794,002</b>    | <b>24,468,251</b>  |
| 2.1 Cayılamaz taahhütler   |                            | 1,846,773          | 752,846           | 2,599,619          | 1,640,636                  | 794,002           | 2,434,638          |
| 2.1.1 Vadeli aktif değerler alım-satım taahhütleri                           |                            | 272,742            | 752,846           | 1,025,588          | 302,327                    | 794,002           | 1,096,329          |
| 2.1.2 İştir. ve bağ. ort. ser. iştir. taahhütleri                            |                            | -                  | -                 | -                  | -                          | -                 | -                  |
| 2.1.3 Kul. Gar. Kredi tahsis taahhütleri                                     |                            | 104,813            | -                 | 104,813            | 41,181                     | -                 | 41,181             |
| 2.1.4 Men. Kıy. İhr. Araçlık taahhütleri                                     |                            | -                  | -                 | -                  | -                          | -                 | -                  |
| 2.1.5 Zorunlu karşılık ödeme taahhüdü  |                            | -                  | -                 | -                  | -                          | -                 | -                  |
| 2.1.6 Çekler için ödeme taahhütleri  |                            | 876,101            | -                 | 876,101            | 824,093                    | -                 | 824,093            |
| 2.1.7 İhracat taahhütlerinden kaynaklanan vergi ve fon yükümlülükleri        |                            | 99                 | -                 | 99                 | 106                        | -                 | 106                |
| 2.1.8 Kredi kartı harcama limit taahhütleri                                  |                            | 575,870            | -                 | 575,870            | 449,872                    | -                 | 449,872            |
| 2.1.9 Kredi kartları ve bankacılık hizmetlerine ilişkin promosyon uyg. taah. |                            | -                  | -                 | -                  | -                          | -                 | -                  |
| 2.1.10 Açığa menkul kıymet satış taahhütlerinden alacaklar                   |                            | -                  | -                 | -                  | -                          | -                 | -                  |
| 2.1.11 Açığa menkul kıymet satış taahhütlerinden borçlar                     |                            | -                  | -                 | -                  | -                          | -                 | -                  |
| 2.1.12 Diğer cayılamaz taahhütler  |                            | 17,148             | -                 | 17,148             | 23,057                     | -                 | 23,057             |
| 2.2 Cayılabilir taahhütler   |                            | 29,310,136         | -                 | 29,310,136         | 22,033,613                 | -                 | 22,033,613         |
| 2.2.1 Cayılabilir kredi tahsis taahhütleri                                   |                            | 29,310,136         | -                 | 29,310,136         | 22,033,613                 | -                 | 22,033,613         |
| 2.2.2 Diğer cayılabilir taahhütler   |                            | -                  | -                 | -                  | -                          | -                 | -                  |
| <b>III. TÜREV FİNANSAL ARAÇLAR</b>   | (III-b)                    | <b>3,364,195</b>   | <b>5,772,967</b>  | <b>9,137,162</b>   | <b>4,149,102</b>           | <b>5,372,455</b>  | <b>9,521,557</b>   |
| 3.1 Riskten korunma amaçlı türev finansal araçlar                            |                            | -                  | -                 | -                  | -                          | -                 | -                  |
| 3.1.1 Gerçeğe uygun değer riskinden korunma amaçlı işlemler                  |                            | -                  | -                 | -                  | -                          | -                 | -                  |
| 3.1.2 Nakit akış riskinden korunma amaçlı işlemler                           |                            | -                  | -                 | -                  | -                          | -                 | -                  |
| 3.1.3 Yurt dışındaki net yatırım riskinden korunma amaçlı işlemler           |                            | -                  | -                 | -                  | -                          | -                 | -                  |
| 3.2 Alım satım amaçlı türev finansal araçlar                                 |                            | 3,364,195          | 5,772,967         | 9,137,162          | 4,149,102                  | 5,372,455         | 9,521,557          |
| 3.2.1 Vadeli alım-satım işlemleri  |                            | 3,361,606          | 4,882,317         | 8,243,923          | 4,139,512                  | 5,208,626         | 9,348,138          |
| 3.2.1.1 Vadeli döviz alım işlemleri  |                            | 1,968,763          | 2,443,992         | 4,412,755          | 2,324,327                  | 2,340,715         | 4,665,042          |
| 3.2.1.2 Vadeli döviz satım işlemleri   |                            | 1,392,843          | 2,438,325         | 3,831,168          | 1,815,185                  | 2,867,911         | 4,683,096          |
| 3.2.2 Diğer vadeli alım-satım işlemleri                                      |                            | 2,589              | 890,650           | 893,239            | 9,590                      | 163,829           | 173,419            |
| 3.3 Diğer  |                            | -                  | -                 | -                  | -                          | -                 | -                  |
| <b>B. EMANET VE REHİNLİ KIYMETLER (IV+V+VI)</b>                              |                            | <b>129,010,642</b> | <b>73,881,498</b> | <b>202,892,140</b> | <b>87,086,723</b>          | <b>68,887,686</b> | <b>155,974,409</b> |
| <b>IV. EMANET KIYMETLER</b>  |                            | <b>4,547,108</b>   | <b>1,069,432</b>  | <b>5,616,540</b>   | <b>3,785,834</b>           | <b>673,347</b>    | <b>4,459,181</b>   |
| 4.1 Müşteri fon ve portföy mevcutları  |                            | -                  | -                 | -                  | -                          | -                 | -                  |
| 4.2 Emanete alınan menkul değerler   |                            | -                  | -                 | -                  | 44,848                     | -                 | 44,848             |
| 4.3 Tahsile alınan çekler  |                            | 3,902,750          | 433,156           | 4,335,906          | 3,279,385                  | 400,775           | 3,680,160          |
| 4.4 Tahsile alınan ticari senetler   |                            | 644,358            | 95,817            | 740,175            | 461,601                    | 91,583            | 553,184            |
| 4.5 Tahsile alınan diğer kıymetler   |                            | -                  | -                 | -                  | -                          | -                 | -                  |
| 4.6 İhracına aracı olunan kıymetler  |                            | -                  | -                 | -                  | -                          | -                 | -                  |
| 4.7 Diğer emanet kıymetler   |                            | -                  | -                 | -                  | -                          | -                 | -                  |
| 4.8 Emanet kıymet alanlar  |                            | -                  | 540,459           | 540,459            | -                          | 180,989           | 180,989            |
| <b>V. REHİNLİ KIYMETLER</b>  |                            | <b>124,451,895</b> | <b>72,784,734</b> | <b>197,236,629</b> | <b>83,289,213</b>          | <b>68,188,947</b> | <b>151,478,160</b> |
| 5.1 Menkul kıymetler   |                            | 287,604            | 22,609            | 310,213            | 204,398                    | 30,619            | 235,017            |
| 5.2 Teminat senetleri  |                            | 102,015            | 938,496           | 1,040,511          | 102,015                    | 865,325           | 967,340            |
| 5.3 Emtia  |                            | 2,784,623          | 241,539           | 3,026,162          | 2,539,780                  | 224,442           | 2,764,222          |
| 5.4 Varant   |                            | -                  | -                 | -                  | -                          | -                 | -                  |
| 5.5 Gayrimenkul  |                            | 56,170,230         | 531,266           | 56,701,496         | 38,528,360                 | 644,430           | 39,172,790         |
| 5.6 Diğer rehlinli kıymetler   |                            | 65,107,423         | 71,050,824        | 136,158,247        | 41,914,660                 | 66,424,131        | 108,338,791        |
| 5.7 Rehlinli kıymet alanlar  |                            | -                  | -                 | -                  | -                          | -                 | -                  |
| <b>VI. KABUL EDİLEN AVALLER VE KEFALETLER</b>                                |                            | <b>11,639</b>      | <b>27,332</b>     | <b>38,971</b>      | <b>11,676</b>              | <b>25,392</b>     | <b>37,068</b>      |
| <b>BİLANÇO DIŞI HESAPLAR TOPLAMI (A+B)</b>                                   |                            | <b>167,803,496</b> | <b>84,384,273</b> | <b>252,187,769</b> | <b>119,003,874</b>         | <b>79,632,690</b> | <b>198,636,564</b> |

İlişikteki notlar bu finansal tabloların tamamlayıcı parçalarıdır.

# KUVEYT TÜRK KATILIM BANKASI ANONİM ŞİRKETİ

## 31 ARALIK 2014 TARİHİNDE SONA EREN HESAP DÖNEMİNÉ AİT KONSOLİDE GELİR TABLOSU

(Tutarlar aksi belirtilmedikçe Bin Türk Lirası (TL) olarak ifade edilmiştir.)

### III. KONSOLİDE GELİR TABLOSU (KAR VE ZARAR CETVELİ)

|   | Dipnot        | Cari Dönem<br>Bağımsız<br>Denetimden Geçmiş<br>01.01.2014 - 31.12.2014 | Önceki Dönem<br>Bağımsız<br>Denetimden Geçmiş<br>01.01.2013- 31.12.2013 |
|---|---------------|--|---|
| <b>I. KAR PAYI GELİRLERİ</b>  | <b>(IV-a)</b> | <b>2,038,140</b>   | <b>1,450,218</b>  |
| 1.1 Kredilerden alınan kar payları  |               | 1,822,819  | 1,333,523   |
| 1.2 Zorunlu Karşılıklardan Alınan Gelirler  |               | 275  | -   |
| 1.3 Bankalardan Alınan Gelirler   |               | 17,147   | 10,116  |
| 1.4 Para Piyasası İşlemlerinden Alınan Gelirler   |               | -  | -   |
| 1.5 Menkul Değerlerden Alınan Gelirler  |               | 130,875  | 60,880  |
| 1.5.1 Alım Satım Amaçlı Finansal Varlıklardan   |               | 361  | -   |
| 1.5.2 Gerçeğe Uygun Değer Farkı Kar/ Zarara Yansıtılan Olarak Sınıflandırılan FV              |               | -  | -   |
| 1.5.3 Satılmaya Hazır Finansal Varlıklardan   |               | 130,514  | 60,880  |
| 1.5.4 Vadeye Kadar Elde Tutulacak Yatırımlardan   |               | -  | -   |
| 1.6 Finansal Kiralama Gelirleri   |               | 45,668   | 24,139  |
| 1.7 Diğer Kar payı Gelirleri  |               | 21,356   | 21,560  |
| <b>II. KAR PAYI GİDERLERİ</b>   | <b>(IV-b)</b> | <b>882,851</b>   | <b>610,736</b>  |
| 2.1 Katılma hesaplarına verilen kar payları   | (IV-d)        | 642,259  | 447,306   |
| 2.2 Kullanılan Kredilere Verilen Kar Payları  |               | 113,634  | 111,335   |
| 2.3 Para Piyasası İşlemlerine Verilen Kar payları   |               | 33,277   | 10,356  |
| 2.4 İhraç Edilen Menkul Kıymetlere Verilen Kar Payları  |               | 92,537   | 41,739  |
| 2.5 Diğer Kar Payı Giderleri  |               | 1,144  | -   |
| <b>III. NET KAR PAYI GELİRİ/GİDERİ (I - II)</b>   |               | <b>1,155,289</b>   | <b>839,482</b>  |
| <b>IV. NET ÜCRET VE KOMİSYON GELİRLERİ</b>  |               | <b>133,218</b>   | <b>115,668</b>  |
| 4.1 Alınan Ücret ve Komisyonlar   |               | 231,825  | 192,855   |
| 4.1.1 Gayri Nakdi Kredilerden   |               | 74,754   | 70,977  |
| 4.1.2 Diğer   | (IV-l)        | 157,071  | 121,878   |
| 4.2 Verilen Ücret ve Komisyonlar  |               | 98,607   | 77,187  |
| 4.2.1 Gayri Nakdi Kredilere Verilen   |               | 169  | 197   |
| 4.2.2 Diğer   | (IV-l)        | 98,438   | 76,990  |
| <b>V. TEMETTÜ GELİRLERİ</b>   | <b>(IV-c)</b> | <b>-</b>   | <b>-</b>  |
| <b>VI. TİCARİ KAR / ZARAR (Net)</b>   | <b>(IV-e)</b> | <b>147,655</b>   | <b>172,251</b>  |
| 6.1 Sermaye Piyasası İşlemleri Karı/Zararı  |               | 66   | (1,647)   |
| 6.2 Türev Finansal İşlemlerden Kar/Zarar  |               | 27,697   | 40,847  |
| 6.3 Kambiyo İşlemleri Karı/Zararı   |               | 119,892  | 133,051   |
| <b>VII. DİĞER FAALİYET GELİRLERİ</b>  | <b>(IV-f)</b> | <b>112,119</b>   | <b>110,508</b>  |
| <b>VIII. FAALİYET GELİRLERİ/GİDERLERİ TOPLAMI (III+IV+V+VI+VII)</b>                           |               | <b>1,548,281</b>   | <b>1,237,909</b>  |
| <b>IX. KREDİ VE DİĞER ALACAKLAR DEĞER DÜŞÜŞ KARŞILIĞI (-)</b>                                 | <b>(IV-g)</b> | <b>273,856</b>   | <b>244,853</b>  |
| <b>X. DİĞER FAALİYET GİDERLERİ (-)</b>  | <b>(IV-h)</b> | <b>802,785</b>   | <b>615,830</b>  |
| <b>XI. NET FAALİYET KARI/ZARARI (VIII-IX-X)</b>   |               | <b>471,640</b>   | <b>377,226</b>  |
| <b>XII. BİRLEŞME İŞLEMİ SONRASINDA GELİR OLARAK KAYDEDİLEN FAZLALIK TUTARI</b>                |               | <b>-</b>   | <b>-</b>  |
| <b>XIII. ÖZKAYNAK YÖNTEMİ UYGULANAN ORTAKLIKLARDAN KAR/ZARAR</b>                              |               | <b>(4,459)</b>   | <b>(436)</b>  |
| <b>XIV. NET PARASAL POZİSYON KARI/ZARARI</b>  |               | <b>-</b>   | <b>-</b>  |
| <b>XV. SÜRDÜRÜLEN FAALİYETLER VERGİ ÖNCESİ K/Z (XI+...+XIV)</b>                               | <b>(IV-i)</b> | <b>467,181</b>   | <b>376,790</b>  |
| <b>XVI. SÜRDÜRÜLEN FAALİYETLER VERGİ KARŞILIĞI (±)</b>  | <b>(IV-j)</b> | <b>(92,293)</b>  | <b>(68,867)</b>   |
| 16.1 Cari Vergi Karşılığı   |               | (114,826)  | (73,152)  |
| 16.2 Ertelemiş Vergi Karşılığı  |               | 22,533   | 4,285   |
| <b>XVII. SÜRDÜRÜLEN FAALİYETLER DÖNEM NET K/Z (XV±XVI)</b>                                    | <b>(IV-k)</b> | <b>374,888</b>   | <b>307,923</b>  |
| <b>XVIII. DURDURULAN FAALİYETLERDEN GELİRLER</b>  | <b>(IV-i)</b> | <b>-</b>   | <b>-</b>  |
| 18.1 Satış Amaçlı Elde Tutulan Duran Varlık Gelirleri   |               | -  | -   |
| 18.2 İştirak, Bağlı Ortaklık ve Birlikte Kontrol Edilen Ortaklıklar (İş Ort.) Satış Karları   |               | -  | -   |
| 18.3 Diğer Durdurulan Faaliyet Gelirleri  |               | -  | -   |
| <b>XIX. DURDURULAN FAALİYETLERDEN GİDERLER (-)</b>  |               | <b>-</b>   | <b>-</b>  |
| 19.1 Satış Amaçlı Elde Tutulan Duran Varlık Giderleri   |               | -  | -   |
| 19.2 İştirak, Bağlı Ortaklık ve Birlikte Kontrol Edilen Ortaklıklar (İş Ort.) Satış Zararları |               | -  | -   |
| 19.3 Diğer Durdurulan Faaliyet Giderleri  |               | -  | -   |
| <b>XX. DURDURULAN FAALİYETLER VERGİ ÖNCESİ K/Z (XVIII-XIX)</b>                                | <b>(IV-i)</b> | <b>-</b>   | <b>-</b>  |
| <b>XXI. DURDURULAN FAALİYETLER VERGİ KARŞILIĞI (±)</b>  | <b>(IV-j)</b> | <b>-</b>   | <b>-</b>  |
| 21.1 Cari Vergi Karşılığı   |               | -  | -   |
| 21.2 Ertelemiş Vergi Karşılığı  |               | -  | -   |
| <b>XXII. DURDURULAN FAALİYETLER DÖNEM NET K/Z (XX±XXI)</b>                                    | <b>(IV-k)</b> | <b>-</b>   | <b>-</b>  |
| <b>XXIII. NET DÖNEM KARI/ZARARI (XVII+XXII)</b>   | <b>(IV-l)</b> | <b>374,888</b>   | <b>307,923</b>  |
| 23.1 Grubun Karı / Zararı   |               | 375,316  | 307,923   |
| 23.2 Azınlık Payları Karı / Zararı (-)  |               | (428)  | -   |
| Hisse Başına Kar / Zarar (tam TL)   |               | -  | -   |

İlişikteki notlar bu finansal tabloların tamamlayıcı parçalarıdır.

## KUVEYT TÜRK KATILIM BANKASI ANONİM ŞİRKETİ

### 31 ARALIK 2014 TARİHİNDE SONA EREN HESAP DÖNEMİNÉ AİT

### ÖZKAYNAKLARDA MUHASEBELEŞTİRİLEN GELİR GİDER KALEMLERİNE İLİŞKİN

### KONSOLİDE TABLO

(Tutarlar aksi belirtilmedikçe Bin Türk Lirası (TL) olarak ifade edilmiştir.)

#### IV. ÖZKAYNAKLARDA MUHASEBELEŞTİRİLEN GELİR GİDER KALEMLERİNE İLİŞKİN KONSOLİDE TABLO (DİĞER KAPSAMLI GELİR TABLOSU)

|   | Bağımsız<br>Denetimden<br>Geçmiş<br>Cari Dönem<br>01.01.2014-<br>31.12.2014 | Bağımsız<br>Denetimden<br>Geçmiş<br>Önceki Dönem<br>01.01.2013-<br>31.12.2013 |
|---|---|---|
| I. MENKUL DEĞERLER DEĞERLEME FARKLARINA SATILMAYA HAZIR FİNANSAL VARLIKLARDAN EKLENEN   | 23,805  | (13,978)  |
| II. MADDİ DURAN VARLIKLAR YENİDEN DEĞERLEME FARKLARI  | -   | -   |
| III. MADDİ OLMAYAN DURAN VARLIKLAR YENİDEN DEĞERLEME FARKLARI   | -   | -   |
| IV. YABANCI PARA İŞLEMLER İÇİN KUR ÇEVİRİM FARKLARI   | 7,568   | 11,329  |
| V. NAKİT AKIŞ RİSKİNDEN KORUNMA AMAÇLI TÜREV FİNANSAL VARLIKLARA İLİŞKİN KAR/ZARAR (Gerçeğe Uygun Değer Değişikliklerinin Etkin Kısmı)                  | -   | -   |
| VI. YURT DIŞINDAKİ NET YATIRIM RİSKİNDEN KORUNMA AMAÇLI TÜREV FİNANSAL VARLIKLARA İLİŞKİN KAR/ZARAR (Gerçeğe Uygun Değer Değişikliklerinin Etkin Kısmı) | -   | -   |
| VII. MUHASEBE POLİTİKASINDA YAPILAN DEĞİŞİKLİKLER İLE HATALARIN DÜZELTİLMESİNİN ETKİSİ  | -   | -   |
| VIII. TMS UYARINCA ÖZKAYNAKLARDA MUHASEBELEŞTİRİLEN DİĞER GELİR GİDER UNSURLARI   | (6,452)   | (15,345)  |
| IX. DEĞERLEME FARKLARINA AİT ERTELENMİŞ VERGİ   | (3,470)   | 5,864   |
| X. DOĞRUDAN ÖZKAYNAK ALTINDA MUHASEBELEŞTİRİLEN NET GELİR/GİDER (I+II+...+IX)   | 21,451  | (12,130)  |
| XI. DÖNEM KARI/ZARARI   | -   | -   |
| XI.1 Menkul değerlerin gerçeğe uygun değerindeki net değişme (kar-zarara transfer)  | -   | -   |
| XI.2 Nakit akış riskinden korunma amaçlı türev finansal varlıklardan yeniden sınıflandırılan ve gelir tablosunda gösterilen kısım                       | -   | -   |
| XI.3 Yurt dışındaki net yatırım riskinden korunma amaçlı yeniden sınıflandırılan ve gelir tablosunda gösterilen kısım                                   | -   | -   |
| XI.4 Diğer  | -   | -   |
| XII. DÖNEME İLİŞKİN MUHASEBELEŞTİRİLEN TOPLAM KAR/ZARAR (X±XI)  | 21,451  | (12,130)  |

# KUVEYT TÜRK KATILIM BANKASI ANONİM ŞİRKETİ

## 31 ARALIK 2014 TARİHİNDE SONA EREN HESAP DÖNEMİNİNE AİT KONSOLİDE FİNANSAL TABLOLARA İLİŞKİN AÇIKLAMA VE DİPNOTLAR

(Tutarlar aksi belirtilmedikçe Bin Türk Lirası (TL) olarak ifade edilmiştir.)

### V. KONSOLİDE ÖZKAYNAK DEĞİŞİM TABLOSU

| Dipnot  | Ödenmiş sermaye/Ödenmiş sermaye | Hisse senedi primleri | Hisse senedi karları | Yasal yedekler | Statü dışındaki yedekler | Diğer dönem net karları/zararı | Geçmiş dönem değerleri | Menkul değerler | Maddi olmayan varlıklar | Ortaklıklardan kaynaklanan sermaye | Risikotardan kaynaklanan sermaye | Satış a./durdurulan ilişkilere ilişkin değerler | Azınlık payları | Totallık  |
|---|---------------------------------|-----------------------|----------------------|----------------|--------------------------|--------------------------------|------------------------|-----------------|-------------------------|------------------------------------|----------------------------------|---|-----------------|-----------|
| Bağimsiz Denetimden Geçmiş  |                                 |                       |                      |                |                          |                                |                        |                 |                         |                                    |                                  |   |                 |           |
| Önceki dönem (01.01.2013 - 31.12.2013)  |                                 |                       |                      |                |                          |                                |                        |                 |                         |                                    |                                  |   |                 |           |
| I. Önceki dönem sonu bakiyesi   | 1.100.000                       | 23.250                | 46.405               | 246.279        | 81.25                    | 249.495                        | 13.208                 |                 |                         |                                    |                                  |   | 1.686.762       | 1.686.762 |
| II. TMSB Uyarınca Yapılan Düzeltmeler   |                                 |                       |                      |                |                          |                                |                        |                 |                         |                                    |                                  |   |                 |           |
| Z.1. Hataları Düzeltmelerinin Etkisi  |                                 |                       |                      |                |                          |                                |                        |                 |                         |                                    |                                  |   |                 |           |
| Z.2. Muhasebe Politikasında Yapılan Değişikliklerin Etkisi                                    |                                 |                       |                      |                |                          |                                |                        |                 |                         |                                    |                                  |   |                 |           |
| III. Yeni Bakışe (I+II)   | 1.100.000                       | 23.250                | 46.405               | 246.279        | 81.25                    | 249.495                        | 13.208                 |                 |                         |                                    |                                  |   | 1.686.762       | 1.686.762 |
| Dönem içindeki değişimler   |                                 |                       |                      |                |                          |                                |                        |                 |                         |                                    |                                  |   |                 |           |
| IV. Birleşimden kaynaklanan artıy/azalış  |                                 |                       |                      |                |                          |                                |                        |                 |                         |                                    |                                  |   |                 |           |
| V. Menkul değerler değerleme farkları   |                                 |                       |                      |                |                          |                                | (11.183)               |                 |                         |                                    |                                  |   |                 | (11.183)  |
| VI. Risikotan koruma fonları (etkin kurum)  |                                 |                       |                      |                |                          |                                |                        |                 |                         |                                    |                                  |   |                 |           |
| 6.1. Nakit akış riskinden korunma amaçlı  |                                 |                       |                      |                |                          |                                |                        |                 |                         |                                    |                                  |   |                 |           |
| 6.2. Yurt dışındaki net yatırım riskinden korunma amaçlı                                      |                                 |                       |                      |                |                          |                                |                        |                 |                         |                                    |                                  |   |                 |           |
| VII. Maddi olmayan varlıklar yeniden değerlendirme farkları                                   |                                 |                       |                      |                |                          |                                |                        |                 |                         |                                    |                                  |   |                 |           |
| VIII. Maddi olmayan duran varlıklar yeniden değerlendirme farkları                            |                                 |                       |                      |                |                          |                                |                        |                 |                         |                                    |                                  |   |                 |           |
| IX. İştirakler, bağlı ort. ve birlikt. kontrol edilen ort. (İş.ort.) Bedelsiz hisse senetleri |                                 |                       |                      |                |                          |                                |                        |                 |                         |                                    |                                  |   |                 |           |
| X. Kur farkları   |                                 |                       |                      |                |                          |                                |                        | 11.329          |                         |                                    |                                  |   | 11.329          | 11.329    |
| XI. Vanlıkların elden çıkarılmasından kaynaklı değişimlik                                     |                                 |                       |                      |                |                          |                                |                        |                 |                         |                                    |                                  |   |                 |           |
| XII. Vanlıkların yeniden sınıflandırılmasından kaynaklanan değişimlik                         |                                 |                       |                      |                |                          |                                |                        |                 |                         |                                    |                                  |   |                 |           |
| XIII. İştirak özkaynagındaki değişikliklerin Banka özkaynagına etkisi                         |                                 |                       |                      |                |                          |                                |                        |                 |                         |                                    |                                  |   |                 |           |
| XIV. Sermaye artımı   | (I+I+)                          |                       |                      |                |                          |                                | (50.000)               |                 |                         |                                    |                                  |   | 360.000         | 360.000   |
| 14.1. Nakden  |                                 |                       |                      |                |                          |                                |                        |                 |                         |                                    |                                  |   |                 |           |
| 14.2. İ. kaynakları (*)   |                                 |                       |                      |                |                          |                                | (50.000)               |                 |                         |                                    |                                  |   |                 |           |
| XV. Hisse senedi ihracatı   |                                 |                       |                      |                |                          |                                |                        |                 |                         |                                    |                                  |   |                 |           |
| XVI. Hisse senedi iptal karları   |                                 |                       |                      |                |                          |                                |                        |                 |                         |                                    |                                  |   |                 |           |
| XVII. Ödenmiş sermaye enfizasyon düzeltme farkı   |                                 |                       |                      |                |                          |                                |                        |                 |                         |                                    |                                  |   |                 |           |
| XVIII. Diğer (**)   |                                 |                       |                      |                |                          |                                |                        |                 |                         |                                    |                                  |   |                 |           |
| XIX. Dönem net kan veya zarar   |                                 |                       |                      |                |                          |                                |                        |                 |                         |                                    |                                  |   |                 |           |
| XX. Kar dağıtım (*)   |                                 |                       |                      |                |                          |                                | (200.155)              |                 |                         |                                    |                                  |   |                 |           |
| 20.1. Dağıtılan temettü   |                                 |                       |                      |                |                          |                                |                        |                 |                         |                                    |                                  |   |                 |           |
| 20.2. Yedeklere aktarılan tutarlar  |                                 |                       |                      |                |                          |                                | (18.871)               |                 |                         |                                    |                                  |   |                 | (18.871)  |
| 20.3. Diğer   |                                 |                       |                      |                |                          |                                | (181.284)              |                 |                         |                                    |                                  |   |                 | (181.284) |
| Dönem sonu bakiyesi (I+II+III+...+XVI+XVII+XVIII)   | (I+I+)                          | 23.250                | 60.800               | 203.396        | 26.950                   | 307.923                        | (660)                  | 2.025           |                         |                                    |                                  |   | 2.323.684       | 2.323.684 |

(\*) 28 Mart 2013 tarihli Olağan Genel Kurul Toplantısı kararı ile 2012 yılı karından, mali mükellefiyetlerin düşülmesinden sonra, kalan 250.156 TL tutarındaki net dönem karı, 145.608 TL tutarında olağanüstü yedek, 12.508 TL tutarında Birinci Tertip Yedek Akçe ve 1.887 TL tutarında II. Tertip yedek olmak üzere toplam 14.395 TL tutarında yasal yedek, 18.872 TL tutarında ortaklara ve Yönetim Kurulu üyelerine ödenecek temettü, 21.281 TL tutarında diğer yedek ve 50.000 TL tutarında iç kaynaklardan yapılan sermaye transferi olarak sınıflanmıştır.

(\*\*) Döneme ilişkin kadem tasminatı aktüeryal kayıp tutarını ve vergi etkisini ifade etmektedir.

İlişikteki notlar bu finansal tabloların tamamlayıcı parçalarıdır.



# KUVEYT TÜRK KATILIM BANKASI ANONİM ŞİRKETİ

## 31 ARALIK 2014 TARİHİNDE SONA EREN HESAP DÖNEMİNÉ AİT

### KONSOLİDE NAKİT AKIŞ TABLOSU

(Tutarlar aksi belirtilmedikçe Bin Türk Lirası (TL) olarak ifade edilmiştir.)

#### VI. KONSOLİDE NAKİT AKIŞ TABLOSU

|   | Bağımsız Denetimden Geçmiş |                       |
|---|----------------------------|-----------------------|
|   | Cari Dönem                 | Önceki Dönem          |
|   | Dipnot                     | 01.01.2013-31.12.2013 |
| <b>A. Bankacılık faaliyetlerine ilişkin nakit akımları</b>  |                            |                       |
| <b>1.1 Bankacılık faaliyet konusu aktif ve pasiflerdeki değişim öncesi faaliyet karı</b>                  | <b>548,500</b>             | <b>465,180</b>        |
| 1.1.1 Alınan kar payları  | 1,927,300                  | 1,405,256             |
| 1.1.2 Ödenen kar payları  | (888,411)                  | (598,803)             |
| 1.1.3 Alınan temettüleri  | -                          | -                     |
| 1.1.4 Alınan ücret ve komisyonlar   | 233,063                    | 165,217               |
| 1.1.5 Elde edilen diğer kazançlar   | 216,043                    | 68,204                |
| 1.1.6 Zarar olarak muhasebeleştirilen donuk alacaklardan tahsilatlar                                      | 27,600                     | 44,077                |
| 1.1.7 Personelle ve hizmet tedarik edenlere yapılan nakit ödemeler  | (621,103)                  | (461,408)             |
| 1.1.8 Ödenen vergiler   | (131,118)                  | (96,443)              |
| 1.1.9 Diğer   | (214,874)                  | (60,920)              |
| <b>1.2 Bankacılık faaliyetleri konusu aktif ve pasiflerdeki değişim</b>                                   | <b>(2,223,717)</b>         | <b>1,026,354</b>      |
| 1.2.1 Alım satım amaçlı finansal varlıklarda net (artış) azalış   | 2,218                      | 2,711                 |
| 1.2.2 Gerçeğe uygun değer farkı k/z'a yansıtılan olarak sınıflandırılan fvlarda net (artış) azalış        | -                          | -                     |
| 1.2.3 Bankalar ve kıymetli maden depo hesaplarındaki net (artış) azalış                                   | (3,432,495)                | (747,427)             |
| 1.2.4 Kredilerdeki net (artış) azalış   | (4,775,797)                | (4,260,200)           |
| 1.2.5 Diğer aktiflerde net (artış) azalış   | (56,726)                   | 748                   |
| 1.2.6 Bankalardan toplanan fonlarda net artış (azalış)  | (94,939)                   | 429,953               |
| 1.2.7 Diğer toplanan fonlarda net artış (azalış)  | 5,187,081                  | 3,818,558             |
| 1.2.8 Alınan kredilerdeki net artış (azalış)  | 363,135                    | 1,636,839             |
| 1.2.9 Vadesi gelmiş borçlarda net artış (azalış)  | -                          | -                     |
| 1.2.10 Diğer borçlarda net artış (azalış)   | 583,806                    | 145,172               |
| <b>I. Bankacılık faaliyetlerinden kaynaklanan net nakit akımı</b>   | <b>(1,675,217)</b>         | <b>1,491,534</b>      |
| <b>B. Yatırım faaliyetlerine ilişkin nakit akımları</b>   |                            |                       |
| <b>II. Yatırım faaliyetlerinden kaynaklanan net nakit akımı</b>   | <b>(941,228)</b>           | <b>(895,680)</b>      |
| 2.1 İktisap edilen bağlı ortaklık ve iştirakler ve birlikte kontrol edilen ortaklıklar (iş ortaklıkları)  | (5,000)                    | (5,500)               |
| 2.2 Elden çıkarılan bağlı ortaklık ve iştirakler ve birlikte kontrol edilen ortaklıklar (iş ortaklıkları) | -                          | -                     |
| 2.3 Satın alınan menkuller ve gayrimenkuller  | (l-m)                      | (167,683)             |
| 2.4 Elden çıkarılan menkul ve gayrimenkuller  | 159,904                    | 20,830                |
| 2.5 Elde edilen satılmaya hazır finansal varlıklar  | (1,219,862)                | (767,822)             |
| 2.6 Elden çıkarılan satılmaya hazır finansal varlıklar  | 382,820                    | -                     |
| 2.7 Satın alınan yatırım amaçlı menkul değerler   | -                          | -                     |
| 2.8 Satılan yatırım amaçlı menkul değerler  | -                          | -                     |
| 2.9 Diğer   | (14,812)                   | 24,495                |
| <b>C. Finansman faaliyetlerine ilişkin nakit akımları</b>   |                            |                       |
| <b>III. Finansman faaliyetlerinden sağlanan net nakit</b>   | <b>1,617,126</b>           | <b>491,129</b>        |
| 3.1 Krediler ve ihraç edilen menkul değerlerden sağlanan nakit  | 1,481,624                  | 150,000               |
| 3.2 Krediler ve ihraç edilen menkul değerlerden kaynaklanan nakit çıkışı                                  | (200,000)                  | -                     |
| 3.3 İhraç edilen sermaye araçları   | 357,005                    | 360,000               |
| 3.4 Temettü ödemeleri   | (20,517)                   | (18,871)              |
| 3.5 Finansal kiralama ilişkin ödemeler  | (986)                      | -                     |
| 3.6 Diğer   | -                          | -                     |
| <b>IV. Döviz kurundaki değişimin nakit ve nakde eşdeğer varlıklar üzerindeki etkisi</b>                   | <b>(V-c)</b>               | <b>17,076</b>         |
| <b>V. Nakit ve nakde eşdeğer varlıklardaki net artış (azalış) (I + II + III + IV)</b>                     | <b>(982,243)</b>           | <b>1,155,988</b>      |
| <b>VI. Dönem başındaki nakit ve nakde eşdeğer varlıklar</b>   | <b>(V-a)</b>               | <b>2,987,060</b>      |
| <b>VII. Dönem sonundaki nakit ve nakde eşdeğer varlıklar</b>  | <b>(V-a)</b>               | <b>2,004,817</b>      |

İlişikteki notlar bu finansal tabloların tamamlayıcı parçalarıdır.

# KUVEYT TÜRK KATILIM BANKASI ANONİM ŞİRKETİ

## 31 ARALIK 2014 TARİHİNDE SONA EREN HESAP DÖNEMİNÉ AİT KONSOLİDE KAR DAĞITIM TABLOSU

(Tutarlar aksi belirtilmedikçe Bin Türk Lirası (TL) olarak ifade edilmiştir.)

### VII. KONSOLİDE KAR DAĞITIM TABLOSU

|  | Cari dönem<br>01.01.2014-31.12.2014 <sup>(*)</sup> | Önceki dönem<br>01.01.2013-31.12.2013 |
|--|--|---------------------------------------|
| <b>I. Dönem kârının dağıtımı</b>                               |  |                                       |
| 1.1. Dönem kârı  | 462,739  | 369,210                               |
| 1.2. Ödenecek vergi ve yasal yükümlülükler (-)                 | 92,289   | 68,867                                |
| 1.2.1. Kurumlar vergisi (Gelir vergisi)                        | 114,822  | 73,152                                |
| 1.2.2. Gelir vergisi kesintisi                                 | -  | -                                     |
| 1.2.3. Diğer vergi ve yasal yükümlülükler (**)                 | (22,533)   | (4,285)                               |
| <b>A. Net dönem kârı (1.1-1.2) (Not V-I-17-c)</b>              | <b>370,450</b>                                     | <b>300,343</b>                        |
| 1.3. Geçmiş dönemler zararı (-)                                | -  | -                                     |
| 1.4. Birinci tertip yasal yedek akçe (-)                       | -  | 15,017                                |
| 1.5. Bankada bırakılması ve tasarrufu zorunlu yasal fonlar (-) | -  | -                                     |
| <b>B. Dağıtılabilir net dönem kârı [(A)-(1.3+1.4+1.5)]</b>     | <b>-</b>   | <b>285,326</b>                        |
| 1.6. Ortaklara birinci temettü (-)                             | -  | 18,000                                |
| 1.6.1. Hisse senedi sahiplerine                                | -  | 18,000                                |
| 1.6.2. İmtiyazlı hisse senedi sahiplerine                      | -  | -                                     |
| 1.6.3. Katılma İntifa Senetlerine                              | -  | -                                     |
| 1.6.4. Kâra İştirakli tahvillere                               | -  | -                                     |
| 1.6.5. Kâr ve zarar ortaklığı belgesi sahiplerine              | -  | -                                     |
| 1.7. Personele temettü (-)                                     | -  | -                                     |
| 1.8. Yönetim kuruluna temettü (-)                              | -  | 2,517                                 |
| 1.9. Ortaklara ikinci temettü (-)                              | -  | -                                     |
| 1.9.1. Hisse Senedi sahiplerine                                | -  | -                                     |
| 1.9.2. İmtiyazlı hisse Senedi Sahiplerine                      | -  | -                                     |
| 1.9.3. Katılma intifa senetlerine                              | -  | -                                     |
| 1.9.4. Kâra İştirakli tahvillere                               | -  | -                                     |
| 1.9.5. Kâr ve zarar ortaklığı belgesi sahiplerine              | -  | -                                     |
| 1.10. İkinci tertip yasal yedek akçe (-)                       | -  | 2,052                                 |
| 1.11. Statü yedekleri (-)                                      | -  | -                                     |
| 1.12. Olağanüstü yedekler (***)                                | -  | 234,648                               |
| 1.13. Diğer yedekler   | -  | 28,109                                |
| 1.14. Özel fonlar  | -  | -                                     |
| <b>II. Yedeklerden dağıtım</b>                                 |  |                                       |
| 2.1. Dağıtılan yedekler  | -  | -                                     |
| 2.2. İkinci tertip yasal yedekler (-)                          | -  | -                                     |
| 2.3. Ortaklara pay (-)   | -  | -                                     |
| 2.3.1. Hisse senedi sahiplerine                                | -  | -                                     |
| 2.3.2. İmtiyazlı hisse senedi sahiplerine                      | -  | -                                     |
| 2.3.3. Katılma intifa senetlerine                              | -  | -                                     |
| 2.3.4. Kâra İştirakli tahvillere                               | -  | -                                     |
| 2.3.5. Kâr ve zarar ortaklığı belgesi sahiplerine              | -  | -                                     |
| 2.4. Personele pay (-)   | -  | -                                     |
| 2.5. Yönetim kuruluna pay (-)                                  | -  | -                                     |
| <b>III. Hisse başına kâr</b>                                   |  |                                       |
| 3.1. Hisse senedi sahiplerine                                  | -  | -                                     |
| 3.2. Hisse senedi sahiplerine (%)                              | -  | -                                     |
| 3.3. İmtiyazlı hisse senedi sahiplerine                        | -  | -                                     |
| 3.4. İmtiyazlı hisse senedi sahiplerine (%)                    | -  | -                                     |
| <b>IV. Hisse başına temettü</b>                                |  |                                       |
| 4.1. Hisse senedi sahiplerine                                  | -  | 0.013                                 |
| 4.2. Hisse senedi sahiplerine (%)                              | -  | 1.274                                 |
| 4.3. İmtiyazlı hisse senedi sahiplerine                        | -  | -                                     |
| 4.4. İmtiyazlı hisse senedi sahiplerine (%)                    | -  | -                                     |

(\*) Kar Dağıtımı, Banka Genel Kurulu tarafından kararlaştırılmakta olup finansal tabloların düzenlendiği tarih itibarıyla Genel Kurul toplantısı henüz gerçekleştirilmemiştir.

(\*\*) Ertelemiş vergi geliri diğer vergi ve yasal yükümlülükler satırında gösterilmiştir. Kar dağıtımına konu edilmemesi gerekmekte olup olağanüstü yedekler içerisinde tutulmaktadır.

(\*\*\*) 27 Mart 2014 tarihli Olağan Genel Kurul Toplantısı kararı ile 2014 yılı içerisinde 230,000 TL tutarındaki iç kaynaklardan yapılan sermaye artışının 229,093 TL tutarı 2013 yılı karından karşılanmıştır.

# KUVEYT TÜRK KATILIM BANKASI ANONİM ŞİRKETİ

## 31 ARALIK 2014 TARİHİNDE SONA EREN HESAP DÖNEMİNÉ AİT

### KONSOLİDE FİNANSAL TABLOLARA İLİŞKİN AÇIKLAMA VE DİPNOTLAR

(Tutarlar aksi belirtilmedikçe Bin Türk Lirası (TL) olarak ifade edilmiştir.)

#### ÜÇÜNCÜ BÖLÜM

#### MUHASEBE POLİTİKALARI

##### I. Sunum esaslarına ilişkin açıklamalar

a. Konsolide finansal tablolar ile bunlara ilişkin açıklama ve dipnotların Türkiye Muhasebe Standartları ve Bankaların Muhasebe Uygulamalarına ve Belgelerin Saklanması İlişkin Usul ve Esaslar Hakkında Yönetmeliğe uygun olarak hazırlanması:

Banka muhasebe kayıtlarını, konsolide finansal tablolarını ve bunlara ilişkin açıklama ve dipnotlarını, 1 Kasım 2005 tarih ve 25983 sayılı Resmi Gazete’de yayımlanarak yürürlüğe giren 5411 sayılı Bankacılık Kanunu’nun “Muhasebe ve Raporlama” başlıklı 37. ve 38. Maddeleri hükümleri gereğince Bankacılık Düzenleme ve Denetleme Kurumu (“BDDK”) tarafından yayınlanan ve 1 Kasım 2006 tarihinden geçerli olmak üzere yürürlüğe konulan “Bankaların Muhasebe Uygulamalarına ve Belgelerin Saklanması İlişkin Usul ve Esaslar Hakkında Yönetmelik” ile beraber Türkiye Muhasebe Standartları (“TMS”), Türkiye Finansal Raporlama Standartları (“TFRS”) ve bunlara ilişkin ek ve yorumlara uygun olarak düzenlemektedir.

2 Kasım 2011 tarihinde Resmi Gazete’de yayımlanarak yürürlüğe giren 660 sayılı Kanun Hükmünde Kararname ile 2499 sayılı Kanun’un Ek 1. maddesi iptal edilmiş ve Kamu Gözetimi Muhasebe ve Denetim Standartları Kurumu (“KGK”) kurulmuştur. Finansal tabloların hazırlanmasında, KGK tarafından yürürlüğe konulmuş olan TMS/TFRS ile bunlara ilişkin ek ve yorumları esas alınmıştır.

##### b. Sınıflamalar:

Önceki dönem gelir tablosunda Diğer Faaliyet Gelirleri altında gösterilen 29,960 TL tutarındaki ücret ve komisyonlar, cari dönem gösterimi ile tutarlı olması amacı ile “Alınan Ücret ve Komisyonlara” sınıflandırılmıştır.

##### c. Konsolide Finansal tabloların hazırlanmasında izlenen muhasebe politikaları ve kullanılan değerlendirme esasları:

Konsolide finansal tablolar, gerçeğe uygun değerleri ile gösterilen alım satım amaçlı finansal varlıklar ve yükümlülükler dışında, tarihi maliyet esasını baz alınarak TL olarak hazırlanmıştır.

Konsolide finansal tabloların TMS’ye göre hazırlanmasında Banka yönetiminin bilançodaki varlık ve yükümlülükler ile bilanço tarihi itibarıyla koşullu konular hakkında varsayımlar ve tahminler yapması gerekmektedir. Söz konusu varsayımlar ve tahminler esas itibarıyla finansal araçların gerçeğe uygun değer hesaplamalarını ve varlıkların değer düşüklüğünü içermekte olup düzenli olarak gözden geçirilmekte, gerekli düzeltmeler yapılmakta ve bu düzeltmelerin etkisi gelir tablosuna yansıtılmaktadır.

##### d. Konsolide finansal tabloların paranın cari satın alma gücüne göre düzenlenmesi:

Grup’un finansal tabloları 31 Aralık 2004 tarihine kadar “Yüksek Enflasyonlu Ekonomilerde Finansal Raporlamaya İlişkin Türkiye Muhasebe Standardı” TMS 29 uyarınca enflasyon düzeltmesine tabi tutulmuştur. Bankacılık Düzenleme ve Denetleme Kurulu’nun 21 Nisan 2005 tarih - 1623 sayılı kararı ve 28 Nisan 2005 tarihli Genelgesi ile enflasyon muhasebesi uygulanmasını gerektiren göstergelerin ortadan kalktığı belirtilmiş ve 1 Ocak 2005’ten itibaren enflasyon muhasebesi uygulanmamıştır.

#### II. Finansal araçların kullanım stratejisi ve yabancı para cinsinden işlemlere ilişkin açıklamalar

Grup, kullandığı kaynakların ve aktiflerin risk ve getiri açısından dengesini kurarak, riskleri azaltmaya ve kazançları artırmaya yönelik bir aktif-pasif yönetimi stratejisi takip etmektedir. Aktif-pasif yönetiminin temel hedefi Banka’nın likidite riski, kur riski ve kredi riskini belli sınırlar içinde tutmak; karlılığı artırmak ve Banka’nın özkaynaklarını güçlendirmektir. Banka’nın aktif-pasif yönetimi “Aktif-Pasif Komitesi (“APKO”)” tarafından Banka Üst Düzey Risk Komitesi’nce belirtilen risk limitleri dahilinde yürütülmektedir.

## KUVEYT TÜRK KATILIM BANKASI ANONİM ŞİRKETİ

### 31 ARALIK 2014 TARİHİNDE SONA EREN HESAP DÖNEMİNÉ AİT

### KONSOLİDE FİNANSAL TABLOLARA İLİŞKİN AÇIKLAMA VE DİPNOTLAR

(Tutarlar aksi belirtilmedikçe Bin Türk Lirası (TL) olarak ifade edilmiştir.)

Yabancı para işlemlerden doğan kur farkı gelirleri ve giderleri işlemin yapıldığı dönemde kayıtlara kaydedilmektedir. Dönem sonlarında, yabancı para aktif ve pasif hesapların bakiyeleri, dönem sonu T.C. Merkez Bankası'nın açıkladığı kurlardan değerlemeye tabi tutularak Türk Lirası'na çevrilmiş ve oluşan kur farkları, kambiyo karı veya zararı olarak kayıtlara yansıtılmıştır. Grup'un yurt dışında kurulu bağlı ortaklığının finansal tablolarının bilanço kalemleri dönem sonu değerlendirme kurları ile, gelir tablosu kalemleri ise ortalama döviz kurları ile Türk parasına çevrilerek finansal tablolara yansıtılmış ve bunlara ilişkin kur farkları özkaynaklar altında "Diğer Kar Yedekleri" hesabında muhasebeleştirilmiştir.

Grup, Tasfiye Olunacak Alacaklar, Tahsili Şüpheli Ücret, Komisyon ve Diğer Alacaklar ile Zarar Niteliğindeki Krediler ve Diğer Alacaklar hesaplarında izlenen katılma hesaplarından kullanılan kredilerin riskinin Banka'ya ait olan kısmı ile özkaynaklar ve özel cari hesaplarından kullanılan yabancı para krediler ve alacaklar bakiyelerini, bu hesaplara intikal tarihindeki kurlar üzerinden Türk Lirası'na çevirerek takip etmektedir. Katılma hesaplarından kullanılan yabancı para ve dövize endeksli kredilerin, riski katılma hesaplarına ait olan kısmı ise cari kurlarla değerlendirilerek oluşan kur farkları kambiyo işlemleri kar veya zararı hesaplarında takip edilmektedir.

Borçlanmayı temsil eden menkul değerler ile parasal nitelikli finansal aktiflerin Türk Lirası'na dönüştürülmesinden kaynaklanan farklar gelir tablosuna dahil edilmektedir. Grup'un aktifleştirdiği kur farkı bulunmamaktadır.

### III. Konsolide edilen ortaklıklara ilişkin bilgiler

Konsolide finansal tablolar "Konsolide ve Bireysel Finansal Tablolara İlişkin Türkiye Muhasebe Standardı" ("TMS 27") hükümlerine uygun olarak hazırlanmıştır.

Konsolidasyon kapsamındaki kuruluşların ünvanları, ana merkezlerinin bulunduğu yerler, faaliyet konuları ve Grup'un pay oranları aşağıdaki gibidir:

| Unvanı  | Adres (Şehir/Ülke)              | Faaliyet Konusu | 31 Aralık 2014 | 31 Aralık 2013 | Konsolidasyon yöntemi                   |
|---|---------------------------------|-----------------|----------------|----------------|---|
| Kuwait Turkish Participation Bank Dubai Ltd.  | Dubai/Birleşik Arap Emirlikleri | Bankacılık      | %100           | %99.99         | Tam konsolidasyon                       |
| KT Sukuk Varlık Kiralama A.Ş.                 | İstanbul/Türkiye                | Mali Kuruluş    | %100           | %100           | Tam konsolidasyon                       |
| KT Kira Sertifikaları Varlık Kiralama A.Ş.    | İstanbul/Türkiye                | Mali Kuruluş    | %100           | %100           | Tam konsolidasyon                       |
| Körfez Gayrimenkul Yatırım Ortaklığı A.Ş. (*) | İstanbul/Türkiye                | Mali Kuruluş    | %75            | %100           | Tam konsolidasyon                       |
| Katılım Emeklilik ve Hayat A.Ş.               | İstanbul/Türkiye                | Mali Kuruluş    | %50            | %50            | Özkaynak yöntemi ile muhasebeleştirilen |

Ana Ortaklık Banka ve finansal tabloları Ana Ortaklık Banka ile konsolide edilen ortaklıklar, bir bütün olarak, "Grup" olarak adlandırılmaktadır.

### Bağlı ortaklıkların konsolide edilme esasları:

Bağlı ortaklıklar sermayesi veya yönetimi doğrudan veya dolaylı olarak Banka tarafından kontrol edilen ortaklıklardır. Bağlı ortaklıklar, faaliyet sonuçları, aktif ve özkaynak büyüklükleri bazında önemlilik ilkesi çerçevesinde, tam konsolidasyon yöntemi kullanılmak suretiyle konsolide edilmektedir. İlgili bağlı ortaklıkların finansal tabloları konsolide finansal tablolara kontrolün Ana Ortaklık Banka'ya geçtiği tarihten itibaren dahil edilmektedir.

Kontrol, Banka'nın bir tüzel kişilikte doğrudan veya bağlı ortaklıklar vasıtasıyla dolaylı olarak oy haklarının yarısından fazlasına sahip olması veya bu çoğunluğa sahip olmamakla birlikte hissesi elinde bulundurması veya diğer hissedarlarla yapılan anlaşmalara istinaden oy hakkının yarısından fazlasına tasarruf etmesi veya bir düzenleme ya da sözleşme gereği işletmenin finansal ve faaliyet politikalarını yönetme yetkisine sahip olması veya yönetim kurulunda veya bu haklara haiz yürütme organında, oyların çoğunluğunu kontrol etme gücünü elde bulundurmasına veya herhangi bir suretle yönetim kurulu üyelerinin çoğunluğunu atayabilme ya da görevden alma gücünü elde bulundurması olarak kabul edilmiştir.

Tam konsolidasyon yöntemine göre, bağlı ortaklıkların aktif, pasif, gelir, gider ve bilanço dışı yükümlülüklerinin yüzde yüzü Ana Ortaklık Banka'nın aktif, pasif, gelir, gider ve bilanço dışı yükümlülükleri ile birleştirilmiştir. Grup'un her bir bağlı ortaklıktaki yatırımının defter değeri ile her bir bağlı ortaklığın sermayesinin maliyet değerinin Grup'a ait olan kısmı netleştirilmiştir. Konsolidasyon kapsamındaki ortaklıklar arasındaki işlemlerden

# KUVEYT TÜRK KATILIM BANKASI ANONİM ŞİRKETİ

## 31 ARALIK 2014 TARİHİNDE SONA EREN HESAP DÖNEMİNÉ AİT

### KONSOLİDE FİNANSAL TABLOLARA İLİŞKİN AÇIKLAMA VE DİPNOTLAR

(Tutarlar aksi belirtilmedikçe Bin Türk Lirası (TL) olarak ifade edilmiştir.)

kaynaklanan bakiyeler ile gerçekleşmemiş karlar ve zararlar karşılıklı olarak mahsup edilmiştir. Konsolide edilmiş bağlı ortaklıkların net geliri içindeki azınlık payları, Grup'a ait net gelirin hesaplanabilmesini teminen belirlenmiş ve gelir tablosunda ayrı bir kalem olarak gösterilmiştir. Azınlık payları, konsolide edilmiş bilançoda, özkaynaklar altında gösterilmiştir.

Bağlı ortaklıklarca kullanılan muhasebe politikalarının Ana Ortaklık Banka'dan farklı olduğu durumlarda, muhasebe politikalarının uyumlaştırılması gerçekleştirilmiştir.

Banka'nın bağlı ortaklığı olmamakla birlikte %100 kontrol gücüne sahip olduğu "Özel amaçlı kuruluş ("Special Purpose Entity") olan Kuveyt Türk Turkey Sukuk Limited 24 Ağustos 2010 tarihinde kurulmuş ve 27 Mart 2014 itibarıyla tasfiye edilmiştir.

#### IV. Vadeli işlem ve opsiyon sözleşmeleri ile türev ürünlere ilişkin açıklamalar

Grup, yabancı para pozisyon riskini azaltmak ve döviz likiditesini yönetmek amacıyla yabancı para vadeli döviz işlemlerine girmektedir. Banka'nın türev ürünleri "TMS 39" gereğince "Riskten Korunma Amaçlı" veya "Alım Satım Amaçlı" olarak sınıflandırılmaktadır. Buna göre, bazı türev işlemler ekonomik olarak Banka için risklere karşı etkin bir koruma sağlamakla birlikte, muhasebesel olarak "TMS 39" kapsamında riskten korunma amaçlı olarak tanımlanamayanlar "Alım satım amaçlı" olarak muhasebeleştirilmekte ve rayiç değerleri ile bilançoda "Alım Satım Amaçlı Türev Finansal Varlıklar / Borçlar" hesabında izlenmektedir. Bilanço tarihi itibarıyla Banka'nın riskten korunma amaçlı türev finansal varlığı / borcu bulunmamaktadır.

Türev işlemlerden doğan yükümlülük ve alacaklar sözleşme tutarları üzerinden nazım hesaplara kaydedilmektedir.

Vadeli döviz alım satım ve swap işlemlerinin gerçeğe uygun değerleri indirgenmiş nakit akım modelinin kullanılması suretiyle hesaplanmaktadır. Alım satım amaçlı türev işlemlerin gerçeğe uygun değerinde meydana gelen farklar, gelir tablosunda "Ticari Kar/Zarar" kaleminde muhasebeleştirilmektedir.

Saklı türev ürünler, ilgili saklı türev ürünün ekonomik özellikleri ve risklerinin esas sözleşmenin ekonomik özellikleri ve riskleri ile yakından ilgili olmaması; saklı türev ürünle aynı sözleşme koşullarına haiz farklı bir aracın türev ürün tanımını karşılamakta olması ve karma finansal aracın, gerçeğe uygun değerindeki değişiklikler kar veya zararda muhasebeleştirilen bir biçimde gerçeğe uygun değerden ölçülmemesi durumunda esas sözleşmeden ayrıştırılmaktadır ve "TMS 39" a göre türev ürünü olarak muhasebeleştirilmektedir. Esas sözleşme ile söz konusu saklı türev ürününün yakından ilişkili olması halinde ise esas sözleşmenin dayandığı standarda göre muhasebeleştirilmektedir.

#### V. Kar payı gelir ve giderine ilişkin açıklamalar

Kar payı gelirleri kullanılan fonlar üzerinden tahakkuk esasına göre iç verim oranı yöntemi kullanılarak kayıtlara kaydedilmekte olup, finansal tablolarda kar payı gelirleri hesabında muhasebeleştirilmiştir. İlgili mevzuat uyarınca donuk alacak haline gelen kredilerin kar payı tahakkuk ve reeskont tutarları iptal edilmekte ve söz konusu tutarlar tahsil edilene kadar kar payı gelirleri dışında tutulmaktadır.

Grup, kar/zarar katılma hesapları üzerinden birim değer hesaplama yöntemine göre gider reeskontu hesaplamaktadır ve bu tutarlar bilançoda "Toplanan Fonlar" hesabı üzerinde gösterilmiştir.

#### VI. Ücret ve komisyon gelir ve giderlerine ilişkin açıklamalar

Tahsil edildikleri dönemde gelir veya gider kaydedilen bazı bankacılık işlemlerinden alınan ücret ve komisyon gelir ve giderleri dışında, ücret ve komisyon gelir ve giderleri ilişkilendirilen işlemin süresine bağlı olarak gelir tablosuna yansıtılmaktadır.

Grup tarafından kullanılan krediler için peşin tahsil edilen ücret ve komisyonların cari dönemi ilgilendirilen bölümü Türkiye Muhasebe Standardı hükümleri çerçevesinde iç verim yöntemi ile dönem gelirlerine yansıtılmaktadır. Peşin tahsil edilen ücret ve komisyonların gelecek döneme ilişkin kısımları ise "Kazanılmamış Gelirler" hesabına kaydedilerek bilançoda "Diğer Yabancı Kaynaklar" içerisinde gösterilmektedir.

#### VII. Finansal varlıklara ilişkin açıklama ve dipnotlar

Grup finansal varlıklarını "Gerçeğe uygun değer farkı kar/zarara yansıtılan finansal varlıklar", "Satılmaya hazır finansal varlıklar", "Krediler ve alacaklar" veya "Vadeye kadar elde tutulacak finansal varlıklar" olarak sınıflandırmakta ve muhasebeleştirilmektedir. Söz konusu finansal varlıkların alım ve satım işlemleri teslim tarihine göre kayıtlara alınmakta ve kayıtlardan çıkarılmaktadır. Finansal varlıkların sınıflandırılması şekli ilgili varlıkların Ana Ortaklık Banka yönetimi tarafından satın alma amaçları dikkate alınarak, elde edildikleri tarihlerde kararlaştırılmaktadır.

# KUVEYT TÜRK KATILIM BANKASI ANONİM ŞİRKETİ

## 31 ARALIK 2014 TARİHİNDE SONA EREN HESAP DÖNEMİNÉ AİT

### KONSOLİDE FİNANSAL TABLOLARA İLİŞKİN AÇIKLAMA VE DİPNOTLAR

(Tutarlar aksi belirtilmedikçe Bin Türk Lirası (TL) olarak ifade edilmiştir.)

#### a. Gerçeğe uygun değer farkı kar/zarar'a yansıtılan finansal varlıklar:

Bu kategorinin iki alt kategorisi bulunmaktadır: "Alım satım amaçlı olarak elde tutulan finansal varlıklar" ile ilk kayda alınma sırasında "Gerçeğe uygun değer farkı kar/zarara yansıtılan finansal varlıklar olarak sınıflandırılan finansal varlıklar".

Alım satım amaçlı olarak elde tutulan finansal varlıklar piyasada kısa dönemde oluşan fiyat ve benzeri unsurlardaki dalgalanmalardan kar sağlamak amacıyla elde edilen veya elde edilme nedeninden bağımsız olarak, kısa dönemde kar sağlamaya yönelik bir portföyün parçası olan varlıklar ile alım satım amaçlı türev finansal araçlardır.

Alım satım amaçlı olarak elde tutulan finansal varlıklar gerçeğe uygun değerlerini yansıttığı öngörülen işlem fiyatlarından kayda alınmakta ve müteakiben gerçeğe uygun değerleri ile taşınmaktadır. Yapılan değerlendirme sonucu oluşan kazanç ve kayıplar kar/zarar hesaplarına dahil edilmektedir.

Grup'un alım satım amaçlı olarak elde tutulanlar dışında "Gerçeğe uygun değer farkı kar/zarara yansıtılan finansal varlıklar" olarak sınıflandırılan finansal varlıkları bulunmamaktadır.

#### b. Satılmaya hazır finansal varlıklar:

Satılmaya hazır finansal varlıklar ilk kayda alınmalarında gerçeğe uygun değerlerini yansıtan elde etme maliyet bedellerine, işlem maliyetlerinin eklenmesi ile muhasebeleştirilmektedirler. Satılmaya hazır finansal varlık olarak sınıflandırılan ve kote olmayan özkaynağa dayalı araçlar ise maliyet değerlerinden varsa değer düşüklükleri indirildikten sonraki değerleri ile kayda alınmaktadır.

Satılmaya hazır finansal varlıkların iskonto ve primleri iç verim oranının hesaplanmasında dikkate alınarak kar payı geliri olarak gelir tablosuna yansıtılır. Satılmaya hazır finansal varlıkların kar payı reeskontları kar/zarar ile ilişkilendirilmekte, rayiç değer farkları ise özkaynak kalemleri arasında bulunan "Menkul Değerler Değerleme Farkı" hesabına kaydedilmektedir. Satılmaya hazır finansal varlıklar elden çıkarıldığında, özkaynakta birikmiş olan rayiç değer farkları gelir tablosuna yansıtılmaktadır.

#### c. Kredi ve alacaklar:

Kredi ve alacaklar sabit veya belirlenebilir nitelikte ödemelere sahip olan ve aktif bir piyasada işlem görmeyen ve alım satım amaçlı, gerçeğe uygun değer farkı kar-zararda yansıtılan veya satılmaya hazır finansal varlıklar olarak tanımlananlar dışında kalan türev olmayan finansal varlıklardır. Grup, krediler ve alacakların ilk kaydını gerçeğe uygun değerini yansıttığı öngörülen elde etme maliyeti ile yapmakta, kayda alınmayı izleyen dönemlerde iç verim yöntemi kullanılarak iskonto edilmiş değerleri üzerinden muhasebeleştirilmekte ve bunların teminatı olarak alınan varlıklarla ilgili olarak ödenen harç, işlem gideri ve bunun gibi diğer masrafları işlem maliyetinin bir bölümü olarak kabul etmeyip doğrudan gider hesaplarına yansıtmaktadır.

#### d. Vadeye kadar elde tutulacak finansal varlıklar:

Vadeye kadar elde tutulacak finansal varlıklar; vadesine kadar saklama niyetiyle elde tutulan ve fonlama kabiliyeti dahil olmak üzere vade sonuna kadar elde tutulabilmesi için gerekli koşulların sağlanmış olduğu, sabit veya belirlenebilir ödemeleri ile sabit vadesi bulunan ve krediler ve alacaklar dışında kalan finansal varlıklardan oluşmaktadır. Vadeye kadar elde tutulacak finansal varlıklar ilk olarak elde etme maliyeti üzerinden kayda alınmakta ve kayda alınmayı müteakiben iç verim yöntemi kullanılarak iskonto edilmiş bedeli ile değerlendirilmektedir. Vadeye kadar elde tutulacak finansal varlıklar ile ilgili kar payı gelirleri gelir tablosunda yansıtılmaktadır. Bilanço tarihi itibarıyla Grup'un vadeye kadar elde tutulacak finansal varlığı bulunmamaktadır.

### VIII. Finansal varlıklarda değer düşüklüğüne ilişkin açıklamalar

Bir finansal varlık veya finansal varlık grubunun değer düşüklüğüne uğradığına ilişkin ortada tarafsız göstergelerin bulunup bulunmadığı hususu her bilanço döneminde değerlendirilir. Anılan türden bir göstergenin mevcut olması durumunda değer düşüklüğü karşılığı finansal varlık sınıfları bazında aşağıda açıklandığı şekilde ayrılır.

# KUVEYT TÜRK KATILIM BANKASI ANONİM ŞİRKETİ

## 31 ARALIK 2014 TARİHİNDE SONA EREN HESAP DÖNEMİNÉ AİT

### KONSOLİDE FİNANSAL TABLOLARA İLİŞKİN AÇIKLAMA VE DİPNOTLAR

(Tutarlar aksi belirtilmedikçe Bin Türk Lirası (TL) olarak ifade edilmiştir.)

#### i) Kredi ve alacaklar:

Ana Ortaklık Banka, kredilerin tahsil edilemeyeceğine dair bulguların varlığı halinde 1 Kasım 2006 tarih ve 26333 sayılı Resmi Gazete’de yayımlanan “Bankalarca Kredilerin ve Diğer Alacakların Niteliklerinin Belirlenmesi ve Bunlar için Ayrılacak Karşılıklara İlişkin Usul ve Esaslar Hakkında Yönetmelik” uyarınca III., IV., ve V. Grup krediler içinde sınıflamakta ve bu tutarlar için özel karşılık ayırmaktadır. Banka, finansal durumu ve/veya ödeme kabiliyeti zayıf olan krediler için ait olduğu grupta öngörülen asgari oranların üzerinde özel karşılık ayırabilmektedir.

Söz konusu kredilerle ilgili cari dönem içinde ayrılan karşılıklara istinaden yapılan tahsilatlar gelir tablosunda “Krediler ve Diğer Alacaklar Karşılığı” hesabından düşülmekte, önceki dönemlerde karşılık ayrılmış ya da aktiften silinmiş olan kredilere istinaden yapılan anapara tahsilatları “Diğer Faaliyet Gelirleri” hesabına kaydedilmektedir.

#### ii) Vadeye kadar elde tutulacak finansal varlıklar:

Vadeye kadar elde tutulacak finansal varlıklarda değer düşüklüğü zararı meydana geldiğine ilişkin tarafsız bir göstergenin bulunması durumunda ilgili zararın tutarı, gelecekteki tahmini nakit akışlarının finansal varlığın orijinal kar payı oranı üzerinden iskonto edilerek hesaplanan bugünkü değeri ile defter değeri arasındaki fark olarak ölçülür; değer düşüklüğü için karşılık ayrılır ve ayrılan karşılık gider hesapları ile ilişkilendirilir.

#### iii) Satılmaya hazır finansal varlıklar:

Gerçeğe uygun değerinde meydana gelen azalmalar doğrudan özkaynakta muhasebeleştirilen satılmaya hazır bir finansal varlığın değerinin düştüğüne ilişkin tarafsız göstergelerin bulunması durumunda, doğrudan özkaynakta muhasebeleştirilmiş bulunan toplam zarar özkaynaktan çıkarılarak kar veya zararda muhasebeleştirilir.

Satılmaya hazır olarak sınıflandırılmış özkaynağa dayalı finansal araçlara yapılan yatırımlarla ilgili olarak kar veya zararda muhasebeleştirilmiş bulunan değer düşüklüğü zararları, kar veya zarar aracılığıyla iptal edilmez. Gerçeğe uygun değerinin güvenilir bir biçimde tespit edilememesi nedeniyle gerçeğe uygun değerinden gösterilemeyen borsaya kayıtlı olmayan özkaynağa dayalı finansal araçlara ilişkin değer düşüklüğü zararının oluştuğuna yönelik tarafsız bir göstergenin bulunması durumunda, ilgili değer düşüklüğü zararının tutarı, gelecekte beklenen nakit akışlarının benzer bir finansal varlık için geçerli olan cari piyasa getiri oranına göre iskonto edilerek hesaplanan bugünkü değeri ile varlığın defter değeri arasındaki fark olarak ölçülür. Bu tür değer düşüklüğü zararları iptal edilemez.

#### IX. Finansal araçların netleştirilmesine ilişkin açıklamalar

Finansal varlıklar ve borçlar, Grup’un netleştirmeye yönelik yasal bir hakka ve yaptırım gücüne sahip olması ve ilgili finansal aktif ve pasifi net tutarları üzerinden tahsil etme/ödeme niyetinde olması, veya ilgili finansal varlığı ve borcu eşzamanlı olarak sonuçlandırma hakkına sahip olması durumlarında bilançoda net tutarları üzerinden gösterilir.

#### X. Satış ve geri alış anlaşmaları ve menkul değerlerin ödünç verilmesi işlemlerine ilişkin açıklamalar

Kira sertifikalarının katılım bankacılığı prensiplerine uygun olarak T.C. Merkez Bankası (“TCMB”) açık piyasa işlemlerine (“APİ”) konu edilebilmesi için; T.C. Merkez Bankası APİ talimatında değişiklikler yapılmış ve katılım bankaları için ayrı ek çerçeve sözleşmesi oluşturulmuştur. Yapılan bu düzenlemeler ile katılım bankalarının fona ihtiyacı oldukları durumda ya da likidite fazlalıklarını değerlendirmek amacıyla portföylerinde bulunan Kira Sertifikalarını geri alım vaadiyle satım ya da geri satım vaadiyle alım kapsamında T.C. Merkez Bankası ile işlem yapılmasına olanak sağlayan bir işlem türü oluşturulmuştur. Bu kapsamda, T.C. Merkez Bankası ile ilk olarak 14 Haziran 2013 tarihinde aktifte yer alan Hazine Kira Sertifikaları geri alım vaadiyle satış işlemine konu edilerek APİ işlemi gerçekleştirilmiştir. Bu tarihten itibaren T.C. Merkez Bankası’nın değişik vadelerde açmış olduğu alım ihalelerine teklifler verilerek bilançonun aktifinde yer alan Hazine Kira sertifikaları geri alım vaadiyle satış işlemine konu edilmekte ve bu kapsamda fon temin edilmektedir.

31 Aralık 2014 tarihi itibarıyla, Banka’nın 708,743 TL tutarında geri alım vaadiyle satış işlemi bulunmaktadır (31 Aralık 2013 - 221,428 TL).

# KUVEYT TÜRK KATILIM BANKASI ANONİM ŞİRKETİ

## 31 ARALIK 2014 TARİHİNDE SONA EREN HESAP DÖNEMİNÉ AİT

### KONSOLİDE FİNANSAL TABLOLARA İLİŞKİN AÇIKLAMA VE DİPNOTLAR

(Tutarlar aksi belirtilmedikçe Bin Türk Lirası (TL) olarak ifade edilmiştir.)

#### XI. Satış amaçlı elde tutulan ve durdurulan faaliyetlere ilişkin duran varlıklar ile bu varlıklara ilişkin borçlar hakkında açıklamalar

5411 sayılı Bankacılık Kanunu'nun 57'inci maddesi gereği "Bankalar 2499 sayılı Sermaye Piyasası Kanunu kapsamında gayrimenkul ve emtiayı esas alan sözleşmeler ile kurulca uygun görülecek kıymetli madenlerin alım ve satımı hariç olmak üzere ticaret amacıyla gayrimenkul ve emtianın alım ve satımı ile uğraşamaz, ipotekli konut finansmanı kuruluşu ve gayrimenkul yatırım ortaklıkları hariç olmak üzere ana faaliyet konusu gayrimenkul ticareti olan ortaklıklara katılamazlar. Alacaklardan dolayı edinilmek zorunda kalınan emtia ve gayrimenkullerinin elden çıkarılmasına ilişkin usul ve esaslar kurul tarafından belirlenir."

Bankaların alacaklarından dolayı edindikleri varlıkların elden çıkarılması ile muhasebeleştirme ve değerlemesine ilişkin esaslar 1 Kasım 2006 tarih 26333 ve 24 Nisan 2007 tarih ve 26592 sayılı Resmi Gazete'de yayımlanan "Bankaların Kıymetli Maden Alım Satımına ve Alacaklarından Dolayı Edindikleri Emtia ve Gayrimenkullerin Elden Çıkarılmasına İlişkin Usul ve Esaslar Hakkında Yönetmelik" ile düzenlenmiştir.

Satış amaçlı elde tutulan varlık olarak sınıflandırılma kriterlerini sağlayan varlıklar; defter değerleri ile satış için katlanılacak maliyetler düşülmüş gerçeğe uygun değerlerinden düşük olanı ile ölçülür ve söz konusu varlıklar üzerinden amortisman ayırma işlemi durdurulur ve bu varlıklar bilançoda ayrı olarak sunulur. Bir varlığın satış amaçlı elde tutulan bir varlık olabilmesi için; ilgili varlığın (veya elden çıkarılacak varlık grubunun) bu tür varlıkların (veya elden çıkarılacak varlık grubunun) satışında sıkça rastlanan ve alışılmış koşullar çerçevesinde derhal satılabilecek durumda olması ve satış olasılığının yüksek olması gerekir. Satış olasılığının yüksek olması için; uygun bir yönetim kademesi tarafından, varlığın (veya elden çıkarılacak varlık grubunun) satışına ilişkin bir plan yapılmış ve alıcıların tespiti ile planın tamamlanmasına yönelik aktif bir program başlatılmış olmalıdır. Ayrıca, varlık (veya elden çıkarılacak varlık grubu) gerçeğe uygun değeriyle uyumlu bir fiyat ile aktif olarak pazarlanıyor olmalıdır. Ayrıca satışın, sınıflandırılma tarihinden itibaren bir yıl içerisinde tamamlanmış bir satış olarak muhasebeleştirilmesinin beklenmesi ve planı tamamlamak için gerekli işlemlerin, planda önemli değişiklikler yapılması veya planın iptal edilmesi ihtimalinin düşük olduğunu göstermesi gerekir. Çeşitli olay veya koşullar satış işleminin tamamlanma süresini bir yıldan fazlaya uzatabilir. Söz konusu gecikmenin, işletmenin kontrolü dışındaki olaylar veya koşullar nedeniyle gerçekleşmiş ve işletmenin ilgili varlığın (veya elden çıkarılacak varlık grubunu) satışına yönelik satış planının devam etmekte olduğuna dair yeterli kanıt bulunması durumunda söz konusu varlıklar satış amaçlı elde tutulan varlık olarak sınıflandırılmaya devam edilir. Satış işlemini tamamlamak için gerekli olan sürenin uzaması, ilgili varlığın (veya elden çıkarılacak varlık grubunun) satış amaçlı elde tutulan varlık olarak sınıflandırılmasını engellemez.

Grup'un aktifinde alacaklarından dolayı edindiği duran varlıklar bulunmakla beraber, bankacılık mevzuatında yer alan düzenlemeler gereği edindikleri tarihten itibaren 1 yıl süre içerisinde elden çıkarılmamış olmaları veya bu süre içinde elden çıkarılacaklarına ilişkin somut bir planın olmaması nedeniyle söz konusu varlıklar amortismanına tabi tutulmakta ve satış amaçlı duran varlıklar yerine maddi duran varlıklar içerisinde sınıflandırılmaktadır.

Ancak Grup'un, alacaklarından dolayı elde ettiği gayrimenkuller, vadeli satış sözleşmesi akdedilmesine bağlı olarak mali tablolarda satış amaçlı elde tutulan duran varlık satırında gösterilmiştir.

Durdurulan bir faaliyet, bir bankanın elden çıkarılacak veya satış amacıyla elde tutulan olarak sınıflandırılan bir bölümdür. Durdurulan faaliyetlere ilişkin sonuçlar gelir tablosunda ayrı olarak sunulur. Ana Ortaklık Bankasının durdurulan faaliyeti bulunmamaktadır.

#### XII. Şerefiye ve diğer maddi olmayan duran varlıklara ilişkin açıklamalar

Maddi olmayan duran varlıklar 31 Aralık 2004 tarihine kadar enflasyona göre düzeltilmiş maliyet tutarlarından birikmiş itfa payları ve varsa değer azalış karşılığı düşüldükten sonraki değerleri ile izlenmekte olup, itfa payı, doğrusal itfa yöntemi kullanılarak ayrılmaktadır.

Grup'un diğer maddi olmayan duran varlıklar olarak sınıfladığı başlıca varlıklar, bilgisayar yazılımları olup söz konusu varlıkları için faydalı ömrü 2004 yılı öncesi alımlar için 5 yıl olarak belirlenirken 2004 ve sonraki dönemlerdeki girişler için 3 yıl olarak belirlenmiştir.

Grup kayıtlarında iştirak ve bağlı ortaklıklar ile ilgili şerefiye yoktur.

#### XIII. Maddi duran varlıklara ilişkin açıklamalar

Maddi duran varlıklar, 31 Aralık 2004 tarihine kadar enflasyona göre düzeltilmiş maliyet tutarlarından birikmiş amortismanlar ve varsa değer düşüklüğü karşılığı düşüldükten sonraki değerleri ile izlenmektedir.

# KUVEYT TÜRK KATILIM BANKASI ANONİM ŞİRKETİ

## 31 ARALIK 2014 TARİHİNDE SONA EREN HESAP DÖNEMİNÉ AİT

### KONSOLİDE FİNANSAL TABLOLARA İLİŞKİN AÇIKLAMA VE DİPNOTLAR

(Tutarlar aksi belirtilmedikçe Bin Türk Lirası (TL) olarak ifade edilmiştir.)

Amortisman, maddi duran varlıklar için doğrusal amortisman metoduyla varlıkların tahmini faydalı ömürleri dikkate alınarak ayrılmakta olup, kullanılan oranlar aşağıdaki gibidir:

|   |             |
|---|-------------|
| Gayrimenkuller                                      | %2          |
| Menkuller, finansal kiralama ile edinilen menkuller | %6.67 - %20 |

Bilanço tarihi itibarıyla aktifte bir hesap döneminden daha az bir süre bulunan varlıklara ilişkin olarak, bir tam yıl için öngörülen amortisman tutarının, varlığın aktifte kalış süresiyle orantılanması suretiyle bulunan tutar kadar amortisman ayrılmaktadır. Özel maliyetler kira sürelerine bağlı olarak doğrusal amortisman yöntemi ile itfa edilmektedir.

Maddi duran varlığın geri kazanılabilir değerinin (gerçeğe uygun değer ile kullanım değerinin yüksek olanı) ilgili varlığın defter değerinden düşük olması durumunda söz konusu varlığın defter değeri karşılık ayrılmak suretiyle geri kazanılabilir değerine indirgenir.

Maddi duran varlıkların elden çıkarılmasından kaynaklanan kar veya zarar, net elden çıkarma hasılatı ile ilgili maddi duran varlığın net defter değerinin farkı olarak gelir tablosuna yansıtılmaktadır.

Maddi duran varlığın onarım maliyetlerinden varlığın ekonomik ömrünü uzatıcı nitelikte olanlar aktifleştirilmekte, diğer onarım maliyetleri ise gider olarak kayıtlara yansıtılmaktadır.

Maddi duran varlığın kapasitesini genişleterek kendisinden gelecekte elde edilecek faydayı artıran nitelikteki yatırım harcamaları, maddi duran varlığın maliyetine eklenmektedir. Yatırım harcamaları, varlığın faydalı ömrünü uzatan, varlığın hizmet kapasitesini artıran, üretilen mal veya hizmetin kalitesini artıran veya maliyetini azaltan giderler gibi maliyet unsurlarından oluşmaktadır.

Grup, kira geliri veya değer artış kazancı ya da her ikisini birden elde etmek amacıyla elde tutmuş olduğu gayrimenkulleri yatırım amaçlı gayrimenkul olarak sınıflamaktadır. Yatırım amaçlı gayrimenkuller maliyet bedelinden birikmiş amortisman ve eğer varsa değer düşüklüğü düşülerek gösterilmektedir. Amortisman gideri ilgili varlığın faydalı ömrü üzerinden normal amortisman yöntemi kullanılarak hesaplanmaktadır.

#### XIV. Kiralama işlemlerine ilişkin açıklamalar

##### Kiracı olarak yapılan işlemler

Finansal kiralama yoluyla alınan maddi duran varlıklar kiranın başlangıç tarihinde Grup'un aktifinde bir varlık, pasifinde ise bir borç olarak kaydedilir. Bilançoda varlık ve borç olarak yer alan bu tutarın tespitinde, varlığın gerçeğe uygun değeri ile kira ödemelerinin bugünkü değerinden düşük olanı esas alınır. Kira ödemelerinde katlanılan doğrudan maliyetlerden finansal kiralama işlemiyle ilgili olan tutarlar, finansal kiralama yoluyla edinilen varlıkların maliyetine eklenerek aktifleştirilmektedir. Kira ödemeleri, kiralamadan doğan finansman maliyetlerini ve kiralamaya konu varlığın tutarının o döneme isabet eden kısmını içermektedir.

Finansal kiralama yoluyla edinilen sabit kıymetler faydalı ömürleri dikkate alınarak amortismanına tabi tutulmakta ve geri kazanılabilir değerlerinde bir azalma tespit edildiğinde değer düşüklüğü karşılığı ayrılmaktadır.

Grup, faaliyet kiralama kapsamındaki anlaşmalara istinaden yaptığı kira ödemelerini kira süresi boyunca, eşit tutarlarda gider kaydetmektedir.

##### Kiraya veren olarak yapılan işlemler

Ana Ortaklık Banka, katılım bankası olarak, finansal kiralama işlemlerinde kiraya veren olarak yer almaktadır. Grup finansal kiralamaya konu edilmiş varlıkları bilançoda net kiralama yatırımı tutarına eşit değerinde bir alacak olarak göstermektedir. Finansal gelir net yatırım üzerinden sabit dönemsel getiri sağlayacak şekilde yansıtılır.

# KUVEYT TÜRK KATILIM BANKASI ANONİM ŞİRKETİ

## 31 ARALIK 2014 TARİHİNDE SONA EREN HESAP DÖNEMİNÉ AİT

### KONSOLİDE FİNANSAL TABLOLARA İLİŞKİN AÇIKLAMA VE DİPNOTLAR

(Tutarlar aksi belirtilmedikçe Bin Türk Lirası (TL) olarak ifade edilmiştir.)

#### XV. Karşılıklar ve koşullu yükümlülüklerle ilişkin açıklamalar

Karşılıklar ve koşullu yükümlülükler "Karşılıklar, Koşullu Borçlar ve Koşullu Varlıklara İlişkin Türkiye Muhasebe Standardı"na ("TMS 37") uygun olarak muhasebeleştirilmektedir.

Karşılıklar bilanço tarihi itibarıyla mevcut bulunan ve geçmişten kaynaklanan yasal veya yapısal bir yükümlülüğün bulunması, yükümlülüğü yerine getirmek için ekonomik fayda sağlayan kaynakların çıkışının muhtemel olması ve yükümlülüğün tutarı konusunda güvenilir bir tahminin yapılabildiği durumlarda muhasebeleştirilmektedir.

Geçmiş dönemlerdeki olayların bir sonucu olarak ortaya çıkan yükümlülükler için "Dönemsellik ilkesi" uyarınca bu yükümlülüklerin ortaya çıktığı dönemde, gerçekleşme olasılığının yüksek olması durumunda ve tutarı güvenilir olarak tahmin edilebiliyorsa, karşılık ayrılmaktadır.

Tutarın yeterince güvenilir olarak ölçülemediği ve yükümlülüğün yerine getirilmesi için Grup'tan kaynak çıkmasının muhtemel olmadığı durumlarda söz konusu yükümlülük "Koşullu" olarak kabul edilmekte ve dipnotlarda açıklanmaktadır.

#### XVI. Çalışanların haklarına ilişkin yükümlülüklerle ilişkin açıklamalar

##### a) Tanımlanmış fayda planları:

Grup, mevcut iş kanunu gereğince, en az bir yıl hizmet verdikten sonra emeklilik, yaşlılık veya malullük aylığı almak amacıyla, askerlik nedeniyle, kadının evlendiği tarihten itibaren bir yıl içerisinde kendi istemesi ile veya kanunda sayılan zorlayıcı sebeplerle işten ayrılan veya istifa ve kötü davranış dışındaki nedenlerle işine son verilen ve ölüm nedeni ile iş akdi sona eren personele belirli miktarda kıdem tazminatı ödemekle yükümlüdür.

Grup, "Çalışanlara Sağlanan Faydalara İlişkin Türkiye Muhasebe Standardı" ("TMS 19") hükümleri uyarınca bağımsız bir aktüer şirket tarafından hesaplanan yükümlülük tutarını ilişikteki finansal tablolarına yansıtmıştır. Grup, tüm aktüeryal kayıp ve kazançlarını, diğer kapsamlı gelir tablosu altında muhasebeleştirilmektedir.

Grup çalışanlarının üyesi buldukları vakıf, sandık ve benzeri kuruluşlar yoktur.

##### b) Tanımlanmış katkı planları:

Ana Ortaklık Banka, çalışanları adına Sosyal Güvenlik Kurumu'na ("Kurum") yasa ile belirlenmiş tutarlarda katkı payı ödemek zorundadır. Banka'nın ödemekte olduğu katkı payı dışında, çalışanlarına veya Kurum'a yapmak zorunda olduğu başka bir ödeme mecburiyeti yoktur. Bu primler tahakkuk ettikleri dönemde personel giderlerine yansıtılmaktadır.

##### c) Çalışanlara sağlanan kısa vadeli faydalar:

"TMS 19" kapsamında "Çalışanlara kısa vadeli faydalar" olarak tanımlanan izin tazminatlarından doğan yükümlülükler hak kazanıldıkları dönemlerde tahakkuk edilir.

Grup yönetimi, Yönetim Kurulu tarafından onaylanmış yıl sonu bütçe hedeflerine ulaşılabilceğinin öngörüldüğü durumlarda performans prim karşılığı hesaplamaktadır.

# KUVEYT TÜRK KATILIM BANKASI ANONİM ŞİRKETİ

## 31 ARALIK 2014 TARİHİNDE SONA EREN HESAP DÖNEMİNÉ AİT

### KONSOLİDE FİNANSAL TABLOLARA İLİŞKİN AÇIKLAMA VE DİPNOTLAR

(Tutarlar aksi belirtilmedikçe Bin Türk Lirası (TL) olarak ifade edilmiştir.)

#### XVII. Vergi uygulamalarına ilişkin açıklamalar

##### Cari vergi

Türkiye’de kurumlar vergisi oranı %20’dir. Bu oran, kurumların ticari kazancına vergi yasaları gereğince indirimi kabul edilmeyen giderlerin ilave edilmesi, vergi yasalarında yer alan istisna ve indirimlerin indirilmesi sonucu bulunacak vergi matrahına uygulanır. Kar dağıtılmadığı takdirde başkaca bir vergi ödenmemektedir. Vergi mevzuatı uyarınca üçer aylık dönemler itibarıyla oluşan matrahlar üzerinden %20 oranında geçici vergi hesaplanarak ödenmekte ve bu şekilde yıl içerisinde ödenen geçici vergiler, o yılın yıllık kurumlar vergisi beyannamesi üzerinden hesaplanan kurumlar vergisinden mahsup edilmektedir.

Türkiye’deki bir işyeri ya da daimi temsilcisi aracılığı ile gelir elde eden kurumlar ile Türkiye’de yerleşik kurumlara ödenen kar paylarından (temettüer) stopaj yapılmaz. 3 Şubat 2009 tarih ve 27130 Sayılı Resmi Gazete’de yayımlanan 2009/14593 Sayılı Bakanlar Kurulu Kararı ve 3 Şubat 2009 tarih ve 27130 sayılı Resmi Gazete’de yayımlanan 2009/14594 sayılı Bakanlar Kurulu Kararı ile 5520 Sayılı Kurumlar Vergisi Kanunu’nun 15 ve 30 uncu maddelerinde yer alan bazı tevkifat oranları yeniden belirlenmiştir. Bu bağlamda Türkiye’de bir işyeri ya da daimi temsilcisi aracılığı ile gelir elde eden dar mükellef kurumlar ile Türkiye’de yerleşik kurumlara yapılanlar dışındaki temettü ödemelerine uygulanan stopaj oranı %15’tir. Dar mükellef kurumlara ve gerçek kişilere yapılan kar dağıtımlarına ilişkin stopaj oranlarının uygulanmasında, ilgili Çifte Vergilendirmeyi Önleme Anlaşmalarında yer alan uygulamalar da göz önünde bulundurulur. Karın sermayeye ilavesi, kar dağıtımı sayılmaz ve stopaj uygulanmaz.

Kurumlar üçer aylık mali kârları üzerinden % 20 oranında geçici vergi hesaplar ve o dönemi izleyen ikinci ayın 14’üncü gününe kadar beyan edip 17’nci günü akşamına kadar öderler. Yıl içinde ödenen geçici vergi o yıla ait olup izleyen yıl verilecek kurumlar vergisi beyannamesi üzerinden hesaplanacak kurumlar vergisinden mahsup edilir. Mahsuba rağmen ödenmiş geçici vergi tutarı kalması durumunda bu tutar nakden iade alınabileceği gibi devlete karşı olan diğer mali borçlara da mahsup edilebilir.

En az iki yıl süre ile elde tutulan iştirak hisseleri ile gayrimenkullerin satışından doğan kârların %75’i, Kurumlar Vergisi Kanunu’nda öngörüldüğü şekilde sermayeye eklenmesi veya 5 yıl süreyle pasifte özel bir fon hesabında tutulması şartı ile vergiden istisnadır.

Taşınmazların; kaynak kuruluşlarca, kira sertifikası ihracı amacıyla varlık kiralama şirketlerine satışı ile 21 Kasım 2012 tarihli ve 6361 sayılı Finansal Kiralama, Faktoring ve Finansman Şirketleri Kanunu kapsamında geri kiralama amacıyla ve sözleşme sonunda geri alınması şartıyla, finansal kiralama şirketlerine satışı ve varlık kiralama ile finansal kiralama şirketlerince taşınmazın devralındığı kuruma satışından doğan kazançlar için bu oran %100 olarak uygulanır ve bu taşınmazlar için en az iki tam yıl süreyle aktifte bulunma şartı aranmaz. Ancak söz konusu taşınmazların; kaynak kuruluş, kiracı veya sözleşmeden kaynaklanan yükümlülüklerin yerine getirilememesi hâli hariç olmak üzere, varlık kiralama veya finansal kiralama şirketi tarafından üçüncü kişi ve kurumlara satılması durumunda, bu taşınmazların kaynak kuruluşta veya kiracıdaki varlık kiralama veya finansal kiralama şirketine devirden önceki kayıtlı değeri ile anılan kurumlarda ayrılan toplam amortisman tutarı dikkate alınarak satışı gerçekleştiren kurum nezdinde vergilendirme yapılır.

Kurumlar vergisi, ilgili olduğu hesap dönemini takip eden dördüncü ayın yirmi beşinci günü akşamına kadar beyan edilmekte ve ilgili ayın sonuna kadar tek taksitte ödenmektedir.

Kurumlar Vergisi Kanunu’na göre beyanname üzerinde gösterilen mali zararlar 5 yılı aşmamak kaydıyla dönemin kurumlar vergisi matrahından indirilebilir. Ancak; mali zararın oluşması durumunda geçmiş yıllarda bu zararlar tutarı kadar karlar üzerinden ödenmiş vergilerin iade edilmesi uygulaması yoktur. Beyanlar ve ilgili muhasebe kayıtları vergi dairesince beş yıl içerisinde incelenebilmekte ve vergi hesapları kontrol edilebilmektedir.

Türkiye’de ödenecek vergiler konusunda vergi otoritesi ile mutabakat sağlamak gibi bir uygulama bulunmamaktadır.

# KUVEYT TÜRK KATILIM BANKASI ANONİM ŞİRKETİ

## 31 ARALIK 2014 TARİHİNDE SONA EREN HESAP DÖNEMİNÉ AİT

### KONSOLİDE FİNANSAL TABLOLARA İLİŞKİN AÇIKLAMA VE DİPNOTLAR

(Tutarlar aksi belirtilmedikçe Bin Türk Lirası (TL) olarak ifade edilmiştir.)

#### Ertelenmiş vergi

Grup, bir varlığın veya yükümlülüğün defter değeri ile vergi mevzuatı uyarınca belirlenen vergiye esas değeri arasında ortaya çıkan vergilendirilebilir geçici farklar için "Gelir Vergilerine İlişkin Türkiye Muhasebe Standardı" ("TMS 12") hükümlerince, sonraki dönemlerde indirilebilecek mali kar elde edilmesi mümkün görüldüğü müddetçe, genel kredi karşılıkları hariç indirilebilir geçici farklar üzerinden ertelenmiş vergi aktif, bütün vergilendirilebilir geçici farklar üzerinden ise ertelenmiş vergi yükümlülüğü hesaplamıştır. Ertelenmiş vergi aktif ve yükümlülükleri netleştirilmek suretiyle finansal tablolara yansıtılmıştır. Doğrudan özkaynaklarda muhasebeleştirilen kalemlerin vergi etkileri de özkaynaklara yansıtılır.

#### XVIII. Borçlanmalara ilişkin ilave açıklamalar

Toplanan fonlar dışında kalan borçlanmayı temsil eden araçlar, kayda alınmalarını izleyen dönemde iç verim oranı yöntemi ile iskonto edilmiş değerleri üzerinden izlenmektedir. Grup, söz konusu borçlanmayı temsil eden araçlar için riskten korunma teknikleri uygulamamaktadır.

Grup'un kendisinin ihraç ettiği, borçlanmayı temsil eden araçlar bulunmamaktadır.

Grup hisse senedine dönüştürülebilir tahvil ihraç etmemiştir.

#### Kira Sertifikası (Sukuk) ihracı aracılığıyla borçlanma

Ana Ortaklık Banka çeşitli yatırımcılardan fon toplamak amacıyla 31 Ekim 2011 tarihinde 350 Milyon ABD Doları tutarında 5 yıl vadeli yıllık kar payı oranı %5.875 olan Kira Sertifikası (Sukuk) ihraç etmiştir. Ana Ortaklık Banka bu ihraç işlemi, bu işlem için özel olarak kurmuş olduğu ve bağlı ortaklığı olan KT Sukuk Varlık Kiralama A.Ş. (Dipnot Beşinci Bölüm I-i) aracılığıyla gerçekleştirmiştir. Bu ihraç kapsamında KT Sukuk Varlık Kiralama A.Ş. tarafından Kira Sertifikası yatırımcılarından toplanan 350 Milyon ABD Doları Ana Ortaklık Banka'nın bazı gayrimenkulleri, bazı kredi alacaklarını ve bazı finansal kiralama alacaklarını KT Sukuk Varlık Kiralama A.Ş.'ye devretmesi karşılığında Ana Ortaklık Banka'ya transfer edilmiştir. Bu işlem kapsamında Banka net defter değeri 61,195 TL olan gayrimenkullerini KT Sukuk Varlık Kiralama A.Ş.'ne piyasa fiyatı olan 248,734 TL (136,870 bin ABD Doları) bedelle satmış ve 5 yıl için 5. yıl sonunda bu gayrimenkullerin Banka'ya geri devir edilmesi opsiyonu ile geri kiralamıştır.

Bu işlem BDDK'nın B.02.1.BDK.-.06.00.00-045.01(3/8)-5397 sayılı ve 13 Mart 2012 tarihli yazısı doğrultusunda "TMS 17" kapsamında 'satış ve geri kiralama' işlemi olarak muhasebeleştirilmiştir. Bu muhasebeleştirme sonucunda yukarıda bahsedilen işlem öncesinde bilançodaki net defter değeri 61,195 TL olan gayrimenkullerin defter değerleri 248,734 TL'ye yükselmiştir. Devredilen gayrimenkullerin satış işleminden önceki net defter değeri olan 61,195 TL ile satış ve geri kiralama işlemi neticesinde 248,734 TL'ye yükselen net defter değeri arasındaki fark 187,539 TL kira süresi olan 5 yıl boyunca iç verim oranı yöntemiyle gelir tablosunda gelir olarak kaydedilmek üzere ertelenmiş gelir olarak bilançoda Diğer Yabancı Kaynaklar kalemi içine dahil edilmiştir. Cari dönemde bahsi geçen ertelenmiş gelirin 36,507 TL'si Ana Ortaklık Banka'nın konsolide olmayan gelir tablosuna gelir olarak yansıtılmıştır (31 Aralık 2013 - 27,587 TL). Maddi duran varlıklar hesap kaleminde yer alan, devredilen gayrimenkuller üzerindeki yukarıda bahsedilen fark da aynı şekilde kira süresi boyunca "diğer giderler" hesap kalemi kullanılarak konsolide olmayan gelir tablosuna gider olarak yansıtılmaktadır.

Gayrimenkullerin Ana Ortaklık Banka tarafından geri kiralanması sonucunda 5 yıl boyunca KT Sukuk Varlık Kiralama A.Ş.'ne altı aylık dönemler itibarıyla yapılacak ve toplamı 177,076 bin ABD Doları olan tutarın %5.875 kar payı oranı kullanılarak işlem tarihine indirgenmiş değeri olan 136,870 bin ABD Doları Ana Ortaklık Banka tarafından Kiralama İşlemlerinden Borçlar kalemi içerisinde muhasebeleştirilmiştir.

İşlem kapsamında KT Sukuk Varlık Kiralama A.Ş. tarafından Ana Ortaklık Banka'ya aktarılan 350 Milyon ABD Doları'ndan sat ve geri kiralama işlemi kapsamı dışında kalan tutar olan 213,130 bin ABD Doları bilançoda Alınan Krediler kalemi içerisinde muhasebeleştirilmiştir.

Konsolide olmayan mali tablolarda bu şekilde muhasebeleştirilen kira sertifikası (Sukuk) ihracı aracılığı ile borçlanma işlemleri; konsolide finansal tablolar oluşturulurken, TFRS yorum 27 kapsamında, dikkate alınarak aşağıdaki eliminasyon ve sınıflama değişiklikleri yapılmıştır:

# KUVEYT TÜRK KATILIM BANKASI ANONİM ŞİRKETİ

## 31 ARALIK 2014 TARİHİNDE SONA EREN HESAP DÖNEMİNÉ AİT

### KONSOLİDE FİNANSAL TABLOLARA İLİŞKİN AÇIKLAMA VE DİPNOTLAR

(Tutarlar aksi belirtilmedikçe Bin Türk Lirası (TL) olarak ifade edilmiştir.)

#### XIX. İhraç edilen hisse senetlerine ilişkin açıklamalar

Kira Sertifikası İhracı kapsamında satışı yapılan gayrimenkullerin satış fiyatı ile satış öncesi net defter değeri arasındaki fark olan 97,554 TL (31 Aralık 2013 - 136,245 TL) "Maddi Duran Varlıklar" satırından, kazanılmamış gayrimenkul satış geliri olan 99,319 TL (31 Aralık 2013 - 135,826 TL) "Diğer Yabancı Kaynaklar" satırından elimine edilmiştir. Söz konusu eliminasyonlara ilişkin olarak kazanılmamış gayrimenkul satış kazancından oluşan ve "diğer faaliyet gelirleri" hesap kaleminde muhasebeleştirilen 36,507 TL, (31 Aralık 2013 - 27,587) satış nedeniyle oluşan değer artışına ilişkin olan 2,185 TL amortisman gideri (31 Aralık 2013 - 2,185) ve sabit kıymet değer düşüklüğü olarak diğer faaliyet giderleri" hesap kalemi kullanılarak konsolide olmayan gelir tablosuna gider olarak yansıtılan 34,323 TL (31 Aralık 2013 - 25,402) elimine edilmiştir.

Banka'nın hisse senedi ihracı ile ilgili önemli tutarda işlem maliyetleri bulunmamaktadır.

#### XX. Aval ve kabullere ilişkin açıklamalar

Aval ve kabuller, müşterilerin ödemeleri ile eşzamanlı olarak gerçekleştirilmekte ve olası borç ve taahhütler olarak bilanço dışı işlemlerde gösterilmektedir.

#### XXI. Devlet teşviklerine ilişkin açıklamalar

Grup'un almış olduğu devlet teşviki bulunmamaktadır.

#### XXII. Raporlamanın bölümlenmeye göre yapılmasına ilişkin açıklamalar

Grup, Bireysel ve İşletme Bankacılığı, Ticari Bankacılık, Kurumsal ve Uluslararası Bankacılık alanlarında faaliyette bulunmaktadır. Her bir bölüm kendine mahsus ürünlerle hizmet vermekte olup faaliyet sonuçları bu bölümler bazında izlenmektedir.

Faaliyet bölümlerine göre raporlama, Dördüncü Bölüm X. no'lu dipnotta sunulmuştur.

#### XXIII. Diğer hususlara ilişkin açıklamalar

Grup'un diğer hususlara ilişkin açıklaması bulunmamaktadır.

## DÖRDÜNCÜ BÖLÜM

### MALİ BÜNYEYE İLİŞKİN BİLGİLER

#### I. Konsolide sermaye yeterliliği standart oranına ilişkin açıklama ve dipnotlar

Sermaye yeterliliği standart oranının hesaplanması 1 Kasım 2006 tarih ve 26333 sayılı Resmi Gazete'de yayımlanan "Bankaların Sermaye Yeterliliğinin Ölçülmesine ve Değerlendirilmesine İlişkin Yönetmelik" ve 10 Ekim 2007, 22 Mart 2008, 15 Ağustos 2009, 18 Haziran 2011 ve 28 Haziran 2012 tarihli ve sırasıyla 26669, 26824, 27320, 27968 ve 28337 sayılı Resmi Gazete'lerde yayımlanan "Bankaların Sermaye Yeterliliğinin Ölçülmesine ve Değerlendirilmesine İlişkin Yönetmelikte Değişiklik Yapılmasına Dair Yönetmelik" ve değişiklikleri çerçevesinde yapılmaktadır.

## KUVEYT TÜRK KATILIM BANKASI ANONİM ŞİRKETİ

### 31 ARALIK 2014 TARİHİNDE SONA EREN HESAP DÖNEMİNÉ AİT

### KONSOLİDE FİNANSAL TABLOLARA İLİŞKİN AÇIKLAMA VE DİPNOTLAR

(Tutarlar aksi belirtilmedikçe Bin Türk Lirası (TL) olarak ifade edilmiştir.)

Sermaye yeterliliği standart oranının hesaplanmasında hesap ve kayıt düzenine ilişkin mevzuata uygun olarak düzenlenen veriler kullanılır. Kullanılan veriler ilgili yönetmelik kapsamında "Alım Satım Hesapları" ve "Bankacılık Hesapları" olarak kredi riski ve piyasa riski hesaplamasına tabi tutulur. Alım satım hesapları ("trading book"); Banka'nın alım ve satım işlemlerinde bulunmak amacıyla kısa vadeli olarak ve/veya alım ve satım fiyatları arasındaki beklenen ya da gerçekleşen fiyat farklılıklarından ya da diğer fiyat ve kur değişikliklerinden faydalanmak amacıyla ellerinde bulundurduğu finansal araçlar ve emtia ile söz konusu finansal araçlar ve emtia ile ilgili pozisyonlardan kaynaklanan risklerden korunma ya da bu riskleri azaltma amacıyla yapılan türev finansal araçlar ve spekülasyon amaçlı türev finansal araçların izlendiği bilanço içi ve dışı hesapları ve pozisyonları kapsamaktadır. Alım satım hesapları dışındaki hesaplar Bankacılık Hesapları ("banking book") olarak tanımlanmaktadır.

Bankacılık hesapları, varlıklar için Merkez Bankasından Alacaklar, Bankalardan Alacaklar, Kredi ve Alacaklar, Kiralama İşlemlerden Alacaklar ve Diğer Alacaklar; yükümlülüklerde ise; Toplanan Fonlar, İhraç Edilen Menkul Kıymetler, Kullanılan Krediler, Sermaye Benzeri Krediler, Diğer Borçlar kalemlerini kapsamaktadır. Türev ürünler ve satılmaya hazır finansal varlıklar tamamıyla Alım Satım Hesaplarında takip edilmektedir.

Sermaye yeterliliği standart oranının tespitinde kullanılan risk ölçüm yöntemleri risk ağırlıklı varlıkların ve gayri nakdi kredilerin ilgili mevzuattaki risk ağırlık oranlarına göre belirlenmesi ve yine ilgili mevzuat gereği piyasa riski ile operasyonel riskin hesaplanarak sermaye yeterliliği standart oranı hesaplamalarına dahil edilmesi şeklindedir. Kredi riski, risk ağırlıklı varlıkların ve gayrinakdi kredilerin ilgili mevzuattaki risk ağırlık oranlarına tabi tutulması ve risk azaltım tekniklerinin uygulanması ile hesaplanırken, piyasa riski için standart metot ve operasyonel risk için temel gösterge yöntemi kullanılmaktadır.

"Bankaların Sermaye Yeterliliğinin Ölçülmesine ve Değerlendirilmesine İlişkin Yönetmelik" esaslarına göre hesaplanan konsolide sermaye yeterliliği standart oranı %15.21 olarak gerçekleşmiştir. (31 Aralık 2013 - %14.43)

#### Sermaye yeterliliği standart oranına ilişkin bilgiler:

| Cari Dönem  | Risk Ağırlıkları (*) |          |                  |                  |                  |                   |               |                |              |
|---|----------------------|----------|------------------|------------------|------------------|-------------------|---------------|----------------|--------------|
|   | %0                   | %10      | %20              | %50              | %75              | %100              | %150          | %200           | %250         |
| <b>Konsolide</b>  |                      |          |                  |                  |                  |                   |               |                |              |
| <b>Kredi Riskine Esas Tutar</b>   | -                    | -        | 309,918          | 4,734,088        | 2,765,218        | 11,710,610        | 129,443       | 210,198        | 10,065       |
| <b>Risk Sınıfları</b>   | <b>7,129,751</b>     | <b>-</b> | <b>1,549,592</b> | <b>9,468,175</b> | <b>3,686,958</b> | <b>11,710,610</b> | <b>86,295</b> | <b>105,099</b> | <b>4,026</b> |
| Merkezi yönetimlerden veya merkez bankalarından şarta bağlı olan ve olmayan alacaklar       | 4,582,025            | -        | -                | 7                | -                | -                 | -             | -              | -            |
| Bölgesel yönetimlerden veya yerel yönetimlerden şarta bağlı olan ve olmayan alacaklar       | -                    | -        | -                | -                | -                | -                 | -             | -              | -            |
| İdari Birimlerden ve Ticari Olmayan Girişimlerden şarta bağlı olan ve olmayan alacaklar     | -                    | -        | -                | -                | -                | -                 | -             | -              | -            |
| Çok taraflı kalkınma bankalarından şarta bağlı olan ve olmayan alacaklar                    | -                    | -        | -                | -                | -                | -                 | -             | -              | -            |
| Uluslararası teşkilatlardan şarta bağlı olan ve olmayan alacaklar                           | -                    | -        | -                | -                | -                | -                 | -             | -              | -            |
| Bankalar ve aracı kurumlardan şarta bağlı olan ve olmayan alacaklar                         | 42,160               | -        | 1,466,510        | 1,676,210        | -                | 449,366           | -             | -              | -            |
| Şarta bağlı olan ve olmayan kurumsal alacaklar  | 301,845              | -        | -                | -                | -                | 8,884,040         | -             | -              | -            |
| Şarta bağlı olan ve olmayan perakende alacaklar   | 123,163              | -        | -                | -                | 3,686,958        | 4,743             | -             | -              | -            |
| Şarta bağlı olan ve olmayan gayrimenkul ipoteliyle teminatlandırılmış alacaklar             | 32,250               | -        | -                | 7,781,138        | -                | 1,410,080         | -             | -              | -            |
| Tahsil gecikmiş alacaklar   | 8                    | -        | -                | 10,820           | -                | 20,849            | -             | -              | -            |
| Kurulca riski yüksek olarak belirlenen alacaklar  | 154                  | -        | -                | -                | -                | -                 | 86,295        | 105,099        | 4,026        |
| İpotek teminatlı menkul kıymetler   | -                    | -        | -                | -                | -                | -                 | -             | -              | -            |
| Menkul kıymetleştirme pozisyonları  | -                    | -        | -                | -                | -                | -                 | -             | -              | -            |
| Bankalar ve aracı kurumlardan olan kısa vadeli alacaklar ile kısa vadeli kurumsal alacaklar | -                    | -        | -                | -                | -                | -                 | -             | -              | -            |
| Kolektif yatırım kuruluşu niteliğindeki yatırımlar  | -                    | -        | -                | -                | -                | -                 | -             | -              | -            |
| Diğer alacaklar   | 2,048,146            | -        | 83,082           | -                | -                | 941,532           | -             | -              | -            |

# KUVEYT TÜRK KATILIM BANKASI ANONİM ŞİRKETİ

## 31 ARALIK 2014 TARİHİNDE SONA EREN HESAP DÖNEMİNÉ AİT

### KONSOLİDE FİNANSAL TABLOLARA İLİŞKİN AÇIKLAMA VE DİPNOTLAR

(Tutarlar aksi belirtilmedikçe Bin Türk Lirası (TL) olarak ifade edilmiştir.)

| Cari Dönem  | Risk Ağırlıkları (*) |          |                  |                  |                  |                   |               |                |              |
|---|----------------------|----------|------------------|------------------|------------------|-------------------|---------------|----------------|--------------|
|   | %0                   | %10      | %20              | %50              | %75              | %100              | %150          | %200           | %250         |
| <b>Ana Ortaklık Banka</b>   |                      |          |                  |                  |                  |                   |               |                |              |
| <b>Kredi Riskine Esas Tutar</b>   | -                    | -        | 308,313          | 4,734,088        | 2,765,218        | 11,797,797        | 129,443       | 210,198        | 10,065       |
| <b>Risk Sınıfları</b>   | <b>7,129,750</b>     | <b>-</b> | <b>1,541,567</b> | <b>9,468,175</b> | <b>3,686,958</b> | <b>11,797,797</b> | <b>86,295</b> | <b>105,099</b> | <b>4,026</b> |
| Merkezi yönetimlerden veya merkez bankalarından şarta bağlı olan ve olmayan alacaklar       | 4,582,025            | -        | -                | 7                | -                | -                 | -             | -              | -            |
| Bölgesel yönetimlerden veya yerel yönetimlerden şarta bağlı olan ve olmayan alacaklar       | -                    | -        | -                | -                | -                | -                 | -             | -              | -            |
| İdari Birimlerden ve Ticari Olmayan Girişimlerden şarta bağlı olan ve olmayan alacaklar     | -                    | -        | -                | -                | -                | -                 | -             | -              | -            |
| Çok taraflı kalkınma bankalarından şarta bağlı olan ve olmayan alacaklar                    | -                    | -        | -                | -                | -                | -                 | -             | -              | -            |
| Uluslararası teşkilatlardan şarta bağlı olan ve olmayan alacaklar                           | -                    | -        | -                | -                | -                | -                 | -             | -              | -            |
| Bankalar ve aracı kurumlardan şarta bağlı olan ve olmayan alacaklar                         | 42,160               | -        | 1,458,485        | 1,676,210        | -                | 448,404           | -             | -              | -            |
| Şarta bağlı olan ve olmayan kurumsal alacaklar  | 301,845              | -        | -                | -                | -                | 8,785,997         | -             | -              | -            |
| Şarta bağlı olan ve olmayan perakende alacaklar   | 123,163              | -        | -                | -                | 3,686,958        | 4,743             | -             | -              | -            |
| Şarta bağlı olan ve olmayan gayrimenkul ipoteliyle teminatlandırılmış alacaklar             | 32,250               | -        | -                | 7,781,138        | -                | 1,410,080         | -             | -              | -            |
| Tahsil gecikmiş alacaklar   | 8                    | -        | -                | 10,820           | -                | 20,849            | -             | -              | -            |
| Kurulca riski yüksek olarak belirlenen alacaklar  | 154                  | -        | -                | -                | -                | -                 | 86,295        | 105,099        | 4,026        |
| İpotek teminatlı menkul kıymetler   | -                    | -        | -                | -                | -                | -                 | -             | -              | -            |
| Menkul kıymetleştirme pozisyonları  | -                    | -        | -                | -                | -                | -                 | -             | -              | -            |
| Bankalar ve aracı kurumlardan olan kısa vadeli alacaklar ile kısa vadeli kurumsal alacaklar | -                    | -        | -                | -                | -                | -                 | -             | -              | -            |
| Kolektif yatırım kuruluşu niteliğindeki yatırımlar  | -                    | -        | -                | -                | -                | -                 | -             | -              | -            |
| Diğer alacaklar   | 2,048,145            | -        | 83,082           | -                | -                | 1,127,724         | -             | -              | -            |

(\*) Banka menkul kıymetleştirme yapmadığından %1250 risk ağırlığı yukarıdaki tablolarda gösterilmemiştir.

| Önceki Dönem(*)   | Risk Ağırlıkları (*) |          |                  |                  |                  |                   |                |               |               |
|---|----------------------|----------|------------------|------------------|------------------|-------------------|----------------|---------------|---------------|
|   | %0                   | %10      | %20              | %50              | %75              | %100              | %150           | %200          | %250          |
| <b>Konsolide</b>  |                      |          |                  |                  |                  |                   |                |               |               |
| <b>Kredi Riskine Esas Tutar</b>   | -                    | -        | 288,497          | 3,255,024        | 2,528,361        | 10,418,508        | 181,986        | 105,642       | 37,368        |
| <b>Risk Sınıfları</b>   | <b>4,993,807</b>     | <b>-</b> | <b>1,442,483</b> | <b>6,510,048</b> | <b>3,371,148</b> | <b>10,418,508</b> | <b>121,324</b> | <b>52,821</b> | <b>14,947</b> |
| Merkezi yönetimlerden veya merkez bankalarından şarta bağlı olan ve olmayan alacaklar       | 3,228,145            | -        | -                | -                | -                | -                 | -              | -             | -             |
| Bölgesel yönetimlerden veya yerel yönetimlerden şarta bağlı olan ve olmayan alacaklar       | -                    | -        | -                | -                | -                | -                 | -              | -             | -             |
| İdari Birimlerden ve Ticari Olmayan Girişimlerden şarta bağlı olan ve olmayan alacaklar     | -                    | -        | -                | -                | -                | -                 | -              | -             | -             |
| Çok taraflı kalkınma bankalarından şarta bağlı olan ve olmayan alacaklar                    | -                    | -        | -                | -                | -                | -                 | -              | -             | -             |
| Uluslararası teşkilatlardan şarta bağlı olan ve olmayan alacaklar                           | -                    | -        | -                | -                | -                | -                 | -              | -             | -             |
| Bankalar ve aracı kurumlardan şarta bağlı olan ve olmayan alacaklar                         | 41,649               | -        | 1,442,482        | 1,032,671        | -                | 626,147           | -              | -             | -             |
| Şarta bağlı olan ve olmayan kurumsal alacaklar  | 312,784              | -        | -                | -                | -                | 8,064,074         | -              | -             | -             |
| Şarta bağlı olan ve olmayan perakende alacaklar   | 144,708              | -        | -                | -                | 3,371,148        | 14,412            | -              | -             | -             |
| Şarta bağlı olan ve olmayan gayrimenkul ipoteliyle teminatlandırılmış alacaklar             | 45,172               | -        | -                | 5,469,600        | -                | 907,099           | -              | -             | -             |
| Tahsil gecikmiş alacaklar   | 24                   | -        | -                | 7,777            | -                | 14,815            | -              | -             | -             |
| Kurulca riski yüksek olarak belirlenen alacaklar  | 211                  | -        | -                | -                | -                | -                 | 121,324        | 52,821        | 14,947        |
| İpotek teminatlı menkul kıymetler   | -                    | -        | -                | -                | -                | -                 | -              | -             | -             |
| Menkul kıymetleştirme pozisyonları  | -                    | -        | -                | -                | -                | -                 | -              | -             | -             |
| Bankalar ve aracı kurumlardan olan kısa vadeli alacaklar ile kısa vadeli kurumsal alacaklar | -                    | -        | -                | -                | -                | -                 | -              | -             | -             |
| Kolektif yatırım kuruluşu niteliğindeki yatırımlar  | -                    | -        | -                | -                | -                | -                 | -              | -             | -             |
| Diğer alacaklar   | 1,221,114            | -        | 1                | -                | -                | 791,961           | -              | -             | -             |

## KUVEYT TÜRK KATILIM BANKASI ANONİM ŞİRKETİ

### 31 ARALIK 2014 TARİHİNDE SONA EREN HESAP DÖNEMİNÉ AİT

### KONSOLİDE FİNANSAL TABLOLARA İLİŞKİN AÇIKLAMA VE DİPNOTLAR

(Tutarlar aksi belirtilmedikçe Bin Türk Lirası (TL) olarak ifade edilmiştir.)

| Önceki Dönem  | Risk Ağırlıkları (*) |          |                  |                  |                  |                   |                |               |               |      |
|---|----------------------|----------|------------------|------------------|------------------|-------------------|----------------|---------------|---------------|------|
|   | Ana Ortaklık Banka   | %0       | %10              | %20              | %50              | %75               | %100           | %150          | %200          | %250 |
| <b>Kredi Riskine Esas Tutar</b>   | -                    | -        | 288,497          | 3,255,024        | 2,528,361        | 10,532,501        | 181,986        | 105,642       | 37,368        |      |
| <b>Risk Sınıfları</b>   | <b>4,993,804</b>     | <b>-</b> | <b>1,442,483</b> | <b>6,510,048</b> | <b>3,371,148</b> | <b>10,532,501</b> | <b>121,324</b> | <b>52,821</b> | <b>14,947</b> |      |
| Merkezi yönetimlerden veya merkez bankalarından şarta bağlı olan ve olmayan alacaklar       | 3,228,145            | -        | -                | -                | -                | -                 | -              | -             | -             | -    |
| Bölgesel yönetimlerden veya yerel yönetimlerden şarta bağlı olan ve olmayan alacaklar       | -                    | -        | -                | -                | -                | -                 | -              | -             | -             | -    |
| İdari Birimlerden ve Ticari Olmayan Girişimlerden şarta bağlı olan ve olmayan alacaklar     | -                    | -        | -                | -                | -                | -                 | -              | -             | -             | -    |
| Çok taraflı kalkınma bankalarından şarta bağlı olan ve olmayan alacaklar                    | -                    | -        | -                | -                | -                | -                 | -              | -             | -             | -    |
| Uluslararası teşkilatlardan şarta bağlı olan ve olmayan alacaklar                           | -                    | -        | -                | -                | -                | -                 | -              | -             | -             | -    |
| Bankalar ve aracı kurumlardan şarta bağlı olan ve olmayan alacaklar                         | 41,649               | -        | 1,442,482        | 1,032,671        | -                | 625,689           | -              | -             | -             | -    |
| Şarta bağlı olan ve olmayan kurumsal alacaklar  | 312,784              | -        | -                | -                | -                | 7,996,754         | -              | -             | -             | -    |
| Şarta bağlı olan ve olmayan perakende alacaklar   | 144,708              | -        | -                | -                | 3,371,148        | 14,412            | -              | -             | -             | -    |
| Şarta bağlı olan ve olmayan gayrimenkul ipotekleriyle teminatlandırılmış alacaklar          | 45,172               | -        | -                | 5,469,600        | -                | 907,099           | -              | -             | -             | -    |
| Tahsil gecikmiş alacaklar   | 24                   | -        | -                | 7,777            | -                | 14,815            | -              | -             | -             | -    |
| Kurulca riski yüksek olarak belirlenen alacaklar  | 211                  | -        | -                | -                | -                | -                 | 121,324        | 52,821        | 14,947        | -    |
| İpotek teminatlı menkul kıymetler   | -                    | -        | -                | -                | -                | -                 | -              | -             | -             | -    |
| Menkul kıymetleştirme pozisyonları  | -                    | -        | -                | -                | -                | -                 | -              | -             | -             | -    |
| Bankalar ve aracı kurumlardan olan kısa vadeli alacaklar ile kısa vadeli kurumsal alacaklar | -                    | -        | -                | -                | -                | -                 | -              | -             | -             | -    |
| Kolektif yatırım kuruluşu niteliğindeki yatırımlar  | -                    | -        | -                | -                | -                | -                 | -              | -             | -             | -    |
| Diğer alacaklar   | 1,221,111            | -        | 1                | -                | -                | 973,732           | -              | -             | -             | -    |

(\*) Banka menkul kıymetleştirme yapmadığından %1250 risk ağırlığı yukarıdaki tablolarda gösterilmemiştir.

#### Konsolide Sermaye yeterliliği standart oranına ilişkin özet bilgi:

|  | Ana Ortaklık Banka<br>Cari dönem | Konsolide<br>Cari dönem | Ana Ortaklık Banka<br>Önceki dönem | Konsolide<br>Önceki dönem |
|--|----------------------------------|-------------------------|------------------------------------|---------------------------|
| Kredi Riski İçin Gerekli Sermaye Yükümlülüğü<br>(Kredi Riskine Esas Tutar*0.08) (KRSY) | 1,596,410                        | 1,589,563               | 1,354,350                          | 1,345,231                 |
| Piyasa Riski İçin Gerekli Sermaye Yükümlülüğü (PRSY)                                   | 61,290                           | 66,749                  | 33,767                             | 35,557                    |
| Operasyonel Risk İçin Gerekli Sermaye Yükümlülüğü<br>(ORSY)                            | 147,418                          | 145,729                 | 116,665                            | 115,876                   |
| Özkaynak   | 3,404,564                        | 3,425,830               | 2,678,763                          | 2,700,398                 |
| <b>Özkaynak/((KRSY+PRSY+ORSY)*12.5*100)</b>  | <b>15.09</b>                     | <b>15.21</b>            | <b>14.24</b>                       | <b>14.43</b>              |
| <b>Ana Sermaye/((KRSY+PRSY+ORSY)*12.5*100)</b>   | <b>12.68</b>                     | <b>12.79</b>            | -                                  | -                         |
| <b>Çekirdek Sermaye/<br/>((KRSY+PRSY+ORSY)*12.5*100)</b>                               | <b>13.10</b>                     | <b>13.22</b>            | -                                  | -                         |

# KUVEYT TÜRK KATILIM BANKASI ANONİM ŞİRKETİ

## 31 ARALIK 2014 TARİHİNDE SONA EREN HESAP DÖNEMİNÉ AİT

### KONSOLİDE FİNANSAL TABLOLARA İLİŞKİN AÇIKLAMA VE DİPNOTLAR

(Tutarlar aksi belirtilmedikçe Bin Türk Lirası (TL) olarak ifade edilmiştir.)

Özkaynak kalemlerine ilişkin bilgiler :

|  | <b>Cari Dönem</b> |
|--|-------------------|
| <b>ÇEKİRDEK SERMAYE</b>  | <b>2,977,619</b>  |
| Bankanın tasfiyesi halinde alacak hakkı açısından diğer tüm alacaklardan sonra gelen ödenmiş sermaye   | 2,287,005         |
| Hisse senedi ihraç primleri  | 24,525            |
| Hisse senedi iptal kârları   | -                 |
| Yedek akçeler  | 309,103           |
| Türkiye Muhasebe Standartları (TMS) uyarınca özkaynaklara yansıtılan kazançlar   | 72,782            |
| Kâr  | 368,174           |
| Net Dönem Kârı   | 375,316           |
| Geçmiş Yıllar Kârı/(Zararı)  | (7,142)           |
| Muhtemel riskler için ayrılan serbest karşılıklar  | -                 |
| İştirakler, bağlı ortaklıklar ve birlikte kontrol edilen ortaklıklardan bedelsiz olarak edinilen ve dönem kârı içerisinde muhasebeleştirilmeyen hisseler   | -                 |
| <b>İndirimler Öncesi Çekirdek Sermaye</b>  | <b>3,061,589</b>  |
| <b>Çekirdek Sermayeden Yapılacak İndirimler</b>  |                   |
| Net dönem zararı ile geçmiş yıllar zararı toplamının yedek akçelerle karşılanamayan kısmı ile TMS uyarınca özkaynaklara yansıtılan kayıplar(-)   | 17,437            |
| Faaliyet kiralama geliştirme maliyetleri (-)   | 42,477            |
| Şerefiye veya diğer maddi olmayan duran varlıklar ve bunlara ilişkin ertelenmiş vergi yükümlülükleri (-)   | 14,056            |
| Net ertelenmiş vergi varlığı/vergi borcu (-)   | 10,003            |
| Kanununun 56 ncı maddesinin dördüncü fıkrasına aykırı olarak edinilen paylar (-)   | -                 |
| Bankanın kendi çekirdek sermayesine yapmış olduğu doğrudan veya dolaylı yatırımlar (-)   | -                 |
| Ortaklık paylarının %10 veya daha azına sahip olunan ve konsolide edilmeyen bankalar ve finansal kuruluşların özkaynak unsurlarına yapılan yatırımların net uzun pozisyonları toplamının, bankanın çekirdek sermayesinin %10'unu aşan kısmı (-)                                | -                 |
| Ortaklık paylarının %10'dan daha fazlasına sahip olunan ve konsolide edilmeyen bankalar ve finansal kuruluşların çekirdek sermaye unsurlarına yapılan yatırımların net uzun pozisyonlarının çekirdek sermayenin %10'unu aşan kısmı (-)   | -                 |
| İpotek hizmeti sunma haklarının çekirdek sermayenin %10'unu aşan kısmı (-)   | -                 |
| Geçici farklara dayanan ertelenmiş vergi varlıklarının çekirdek sermayenin %10'unu aşan kısmı (-)  | -                 |
| Bankaların Özkaynakları ile İlişkin Yönetmeliğin Geçici 2 nci maddesinin ikinci fıkrası uyarınca çekirdek sermayenin %15'ini aşan tutarlar (-)   | -                 |
| Ortaklık paylarının %10'dan daha fazlasına sahip olunan ve konsolide edilmeyen bankalar ve finansal kuruluşların çekirdek sermaye unsurlarına yapılan yatırımların net uzun pozisyonlarından kaynaklanan aşım tutarı (-)   | -                 |
| İpotek hizmeti sunma haklarından kaynaklanan aşım tutarı (-)   | -                 |
| Geçici farklara dayanan ertelenmiş vergi varlıklarından kaynaklanan aşım tutarı (-)  | -                 |
| Kurulca belirlenecek diğer kalemler (-)  | -                 |
| Yeterli ilave ana sermaye veya katkı sermaye bulunmaması halinde çekirdek sermayeden indirim yapılacak tutar (-)   | -                 |
| <b>Çekirdek Sermayeden Yapılan İndirimler Toplamı</b>  | <b>83,973</b>     |
| <b>Çekirdek Sermaye Toplamı</b>  | <b>2,977,616</b>  |
| <b>İLAVE ANA SERMAYE</b>   |                   |
| Çekirdek sermayeye dahil edilmeyen imtiyazlı paylara tekbül eden sermaye ve bunlara ilişkin ihraç primleri   | -                 |
| Kurumca uygun görülen borçlanma araçları ve bunlara ilişkin ihraç primleri (1.1.2014 tarihi sonrası ihraç edilenler/temin edilenler)   | -                 |
| Kurumca uygun görülen borçlanma araçları ve bunlara ilişkin ihraç primleri (1.1.2014 tarihi öncesi ihraç edilenler)  | -                 |
| <b>İndirimler Öncesi İlave Ana Sermaye</b>   | <b>-</b>          |
| <b>İlave Ana Sermayeden Yapılacak İndirimler</b>   |                   |
| Bankanın kendi ilave ana sermayesine yapmış olduğu doğrudan veya dolaylı yatırımlar (-)  | -                 |
| Ortaklık paylarının %10 veya daha azına sahip olunan ve konsolide edilmeyen bankalar ve finansal kuruluşların özkaynak unsurlarına yapılan yatırımların net uzun pozisyonları toplamının, bankanın çekirdek sermayesinin %10'unu aşan kısmı (-)                                | -                 |
| Ortaklık paylarının %10 veya daha fazlasına sahip olunan ve konsolide edilmeyen bankalar ve finansal kuruluşların ilave ana sermaye ile katkı sermaye unsurlarına yapılan yatırımların net uzun pozisyonları toplamının, bankanın çekirdek sermayesinin %10'unu aşan kısmı (-) | -                 |
| Kurulca belirlenecek diğer kalemler (-)  | -                 |
| Yeterli katkı sermaye bulunmaması halinde ilave ana sermayeden indirim yapılacak tutar (-)   | -                 |
| <b>İlave ana sermayeden yapılan indirimler toplamı</b>   | <b>-</b>          |
| <b>İlave Ana Sermaye Toplamı</b>   | <b>-</b>          |
| <b>Ana Sermayeden Yapılacak İndirimler</b>   | <b>96,236</b>     |
| Şerefiye veya diğer maddi olmayan duran varlıklar ve bunlara ilişkin ertelenmiş vergi yükümlülüklerinin Bankaların Özkaynakları ile İlişkin Yönetmeliğin Geçici 2 nci maddesinin birinci fıkrası uyarınca çekirdek sermayeden indirilmeyen kısmı (-)                           | 56,223            |
| Net ertelenmiş vergi varlığı/vergi borcunun Bankaların Özkaynaklarına İlişkin Yönetmeliğin Geçici 2 nci maddesinin birinci fıkrası uyarınca çekirdek sermayeden indirilmeyen kısmı (-)   | 40,013            |
| <b>Ana Sermaye Toplamı</b>   | <b>2,881,380</b>  |

(\*) 17,437 TL tutarındaki cari dönem içerisinde oluşan net kıdem tazminatı yükümlülüğü değerlemesi aktüeryal kayıp tutarını içermektedir.

# KUVEYT TÜRK KATILIM BANKASI ANONİM ŞİRKETİ

## 31 ARALIK 2014 TARİHİNDE SONA EREN HESAP DÖNEMİNÉ AİT

### KONSOLİDE FİNANSAL TABLOLARA İLİŞKİN AÇIKLAMA VE DİPNOTLAR

(Tutarlar aksi belirtilmedikçe Bin Türk Lirası (TL) olarak ifade edilmiştir.)

|  | Cari Dönem       |
|--|------------------|
| <b>KATKI SERMAYE</b>   | <b>-</b>         |
| Kurumca uygun görülen borçlanma araçları ve bunlara ilişkin ihraç primleri (1.1.2014 tarihi sonrası ihraç edilen/temin edilenler)  | -                |
| Kurumca uygun görülen borçlanma araçları ve bunlara ilişkin ihraç primleri (1.1.2014 tarihi öncesi ihraç edilenler/temin edilenler)  | 384,909          |
| Bankanın sermaye artırımlarında kullanılması hissedarlarca taahhüt edilen bankaya rehnedilmiş kaynaklar  | -                |
| Genel Karşılıklar  | 178,926          |
| <b>İndirimler Öncesi Katkı Sermaye</b>   | <b>563,835</b>   |
| <b>Katkı Sermayeden Yapılacak İndirimler</b>   |                  |
| Bankanın kendi katkı sermayesine yapmış olduğu doğrudan veya dolaylı yatırımlar (-)  | -                |
| Ortaklık paylarının %10 veya daha azına sahip olunan ve konsolide edilmeyen bankalar ve finansal kuruluşların özkaynak unsurlarına yapılan yatırımların net uzun pozisyonları toplamının, bankanın çekirdek sermayesinin %10'unu aşan kısmı (-)  | -                |
| Ortaklık paylarının %10 veya daha fazlasına sahip olunan ve konsolide edilmeyen bankalar ve finansal kuruluşların ilave ana sermaye ile katkı sermaye unsurlarına yapılan yatırımların net uzun pozisyonları toplamının, bankanın çekirdek sermayesinin %10'unu aşan kısmı(-)  | -                |
| Kurulca belirlenecek diğer kalemler (-)  | -                |
| <b>Katkı Sermayeden Yapılan İndirimler Toplamı</b>   | <b>-</b>         |
| <b>Katkı Sermaye Toplamı</b>   | <b>563,835</b>   |
| <b>SERMAYE</b>   | <b>3,445,215</b> |
| Kanunun 50 ve 51 inci maddeleri hükümlerine aykırı olarak kullanılan krediler (-)  | -                |
| Kanunun 57 nci maddesinin birinci fıkrasındaki sınırı aşan tutarlar ile bankaların alacaklarından dolayı edinmek zorunda kaldıkları ve aynı madde uyarınca elden çıkarmaları gereken emtia ve gayrimenkullerden edinim tarihinden itibaren beş yıl geçmesine rağmen elden çıkarılmayanların net defter değerleri(-)  | 3,495            |
| Yurt dışında kurulu olanlar da dahil olmak üzere, bankalara, finansal kuruluşlara veya bankanın nitelikli pay sahiplerine kullanılan krediler veya bunlara ihraç edilen borçlanma araçlarına yapılan yatırımlar(-)   | -                |
| Bankaların Sermaye Yeterliliğinin Ölçülmesine ve Değerlendirilmesine İlişkin Yönetmeliğin 20 nci maddesinin ikinci fıkrasına istinaden özkaynaklardan düşülecek tutar (-)  | -                |
| Kurulca belirlenecek diğer hesaplar (-)  | 15,890           |
| Ortaklık paylarının yüzde %10 veya daha azına sahip olunan ve konsolide edilmeyen bankalar ve finansal kuruluşların özkaynak unsurlarına yapılan yatırımların net uzun pozisyonları toplamının, bankanın çekirdek sermayesinin yüzde onunu aşan kısmının, Bankaların Özkaynaklarının İlişkin Yönetmeliğin Geçici 2 nci maddesinin birinci fıkrası uyarınca çekirdek sermayeden, ilave ana sermayeden ve katkı sermayeden indirilmeyen kısmı (-)  | -                |
| Ortaklık paylarının %10'dan daha fazlasına sahip olunan ve konsolide edilmeyen bankalar ve finansal kuruluşların doğrudan ya da dolaylı olarak ilave ana sermaye ve katkı sermaye unsurlarına yapılan yatırımların net uzun pozisyonlarının toplam tutarının Bankaların Özkaynaklarının İlişkin Yönetmeliğin Geçici 2 nci maddesinin birinci fıkrası uyarınca, ilave ana sermayeden ve katkı sermayeden indirilmeyen kısmı (-)   | -                |
| Ortaklık paylarının %10'dan daha fazlasına sahip olunan ve konsolide edilmeyen bankalar ve finansal kuruluşların çekirdek sermaye unsurlarına yapılan yatırımların net uzun pozisyonlarının, geçici farklara dayanan ertelenmiş vergi varlıklarının ve ipotek hizmeti sunma haklarının Bankaların Özkaynaklarının İlişkin Yönetmeliğin Geçici 2 nci maddesinin ikinci fıkrasının (1) ve (2) nci alt bentleri uyarınca çekirdek sermayeden indirilecek tutarlarının, Yönetmeliğin Geçici 2 nci maddesinin birinci fıkrası uyarınca çekirdek sermayeden indirilmeyen kısmı (-) | -                |
| <b>ÖZKAYNAK</b>  | <b>3,425,830</b> |
| <b>Uygulanacak İndirim Esaslarında Aşım Tutarının Altında Kalan Tutarlar</b>   |                  |
| Ortaklık paylarının %10 veya daha azına sahip olunan ve konsolide edilmeyen bankalar ve finansal kuruluşların özkaynak unsurlarına yapılan yatırımların net uzun pozisyonlarından kaynaklanan tutar  | -                |
| Ortaklık paylarının %10'dan daha fazlasına sahip olunan ve konsolide edilmeyen bankalar ve finansal kuruluşların çekirdek sermaye unsurlarına yapılan yatırımların net uzun pozisyonlarından kaynaklanan tutar   | -                |
| İpotek hizmeti sunma haklarından kaynaklanan tutar   | -                |
| Geçici farklara dayanan ertelenmiş vergi varlıklarından kaynaklanan tutar  | -                |

# KUVEYT TÜRK KATILIM BANKASI ANONİM ŞİRKETİ

## 31 ARALIK 2014 TARİHİNDE SONA EREN HESAP DÖNEMİNÉ AİT

### KONSOLİDE FİNANSAL TABLOLARA İLİŞKİN AÇIKLAMA VE DİPNOTLAR

(Tutarlar aksi belirtilmedikçe Bin Türk Lirası (TL) olarak ifade edilmiştir.)

|   | Önceki dönem     |
|---|------------------|
| <b>ANA SERMAYE</b>  |                  |
| Ödenmiş Sermaye   | 1,700,000        |
| Nominal sermaye   | 2,060,000        |
| Sermaye taahhütleri (-)   | 360,000          |
| Ödenmiş Sermayeye İlişkin Enflasyona Göre Düzeltme Farkı  | -                |
| Hisse senedi ihraç primleri   | 23,250           |
| Hisse senedi iptal karları  | -                |
| Yedek akçeler (*)   | 291,146          |
| Yedek Akçeler Enflasyona Göre Düzeltme Farkı  | -                |
| Kar   | 307,923          |
| Net dönem karı  | 307,923          |
| Geçmiş yıllar karı  | -                |
| Muhtemel riskler için a. serb. karşılıkların ana sermayenin %25'ine kadar olan kısmı  | -                |
| İştirak ve bağlı ortaklık hisseleri ile gayrim. satış kazançları  | -                |
| Birincil sermaye benzeri borçlar  | -                |
| Zararın yedek akçelerle karşılanamayan kısmı (-)  | (660)            |
| Net dönem zararı  | -                |
| Geçmiş yıllar zararı  | (660)            |
| Faaliyet Kiralaması Geliştirme Maliyetleri (-)  | 38,046           |
| Maddi olmayan duran varlıklar (-)   | 55,698           |
| Ana sermayenin %10'unu aşan ertelenmiş vergi varlığı tutarı (-)   | -                |
| Kanununun 56 ncı maddesinin üçüncü fıkrasındaki aşım tutarı (-)   | -                |
| <b>Ana sermaye toplamı</b>  | <b>2,227,915</b> |
| <b>KATKI SERMAYE</b>  |                  |
| Genel karşılıklar   | 126,414          |
| Menkuller yeniden değerlendirme değer artışı tutarının %45'i  | -                |
| Gayrimenkuller yeniden değerlendirme değer artışı tutarının %45'i   | -                |
| İştirakler, bağlı ortaklıklar ve birlikte kontrol edilen ortaklıklardan bedelsiz olarak edinilen ve dönem karı içerisinde muhasebeleştirilmeyen hisseler  | -                |
| Birincil sermaye benzeri borçların ana sermaye hesaplamasında dikkate alınmayan kısmı   | -                |
| İkincil sermaye benzeri borçlar   | 350,741          |
| Satılmaya Hazır Menkul Değerler ile İştirak ve Bağlı Ortaklıklara İlişkin Değer Artışı Tutarının %45'i  | 911              |
| Sermaye Yedeklerinin, Kâr Yedeklerinin ve Geçmiş Yıllar K/Z'nin Enflasyona Göre Düzeltme Farkları (Yedek Akçelerin Enflasyona Göre Düzeltme Farkı hariç)  | -                |
| <b>Katkı sermaye toplamı</b>  | <b>478,066</b>   |
| <b>SERMAYE</b>  | <b>2,705,981</b> |
| <b>SERMAYEDEN İNDİRİLEN DEĞERLER</b>  | <b>5,583</b>     |
| Sermayesinin Yüzde On ve Daha Fazlasına Sahip Olunan Bankalar ile Finansal Kuruluşlardan (Yurt İçi, Yurt Dışı) Konsolide Edilmeyenlerdeki Ortaklık Payları  | -                |
| Sermayesinin Yüzde Onundan Azına Sahip Olunan Bankalar ile Finansal Kuruluşlardaki (Yurt İçi, Yurt Dışı) Bankanın Ana Sermaye ve Katkı Sermaye Toplamının Yüzde On ve Daha Fazlasını Aşan Tutardaki Ortaklık Payları Toplamı  | -                |
| Bankalara, Finansal Kuruluşlara (Yurt İçi, Yurt Dışı) veya Nitelikli Pay Sahiplerine Kullanılan İkincil Sermaye Benzeri Borç Niteliğini Haiz Krediler ile Bunlardan Satın Alınan Birincil veya İkincil Sermaye Benzeri Borç Niteliğini Haiz Borçlanma Araçları  | -                |
| Kanununun 50 ve 51 inci Maddeleri Hükümlerine Aykırı Olarak Kullanılan Krediler   | -                |
| Bankaların, Gayrimenkullerinin Net Defter Değerleri Toplamının Özkaynaklarının Yüzde Ellisini Aşan Kısmı İle Alacaklarından Dolayı Edinmek Zorunda Kaldıkları Ve Kanununun 57 nci Maddesi Uyarınca Elden Çıkarılması Gereken Emtia Ve Gayrimenkullerden Edinim Tarihinden İtibaren Beş Yıl Geçmesine Rağmen Elden Çıkarılamayanların Net Defter Değerleri | 2,431            |
| Özkaynaktan Düşülmesi Tercih Edilen Menkul Kıymetleştirme Pozisyonları  | -                |
| Diğer   | 3,152            |
| <b>TOPLAM ÖZKAYNAK</b>  | <b>2,700,398</b> |

# KUVEYT TÜRK KATILIM BANKASI ANONİM ŞİRKETİ

## 31 ARALIK 2014 TARİHİNDE SONA EREN HESAP DÖNEMİNÉ AİT

### KONSOLİDE FİNANSAL TABLOLARA İLİŞKİN AÇIKLAMA VE DİPNOTLAR

(Tutarlar aksi belirtilmedikçe Bin Türk Lirası (TL) olarak ifade edilmiştir.)

#### İçsel sermaye gereksiniminin cari ve gelecek faaliyetler açısından yeterliliğinin değerlendirilmesi amacıyla uygulanan yaklaşımlar

Maruz kalınan veya kalınabilecek çeşitli riskleri karşılamak için yeterli seviyede sermayenin, çeşitleri, bileşenleri ve dağılımının sürekli olarak değerlendirilmesi ve idamesi için içsel değerlendirme süreci tesis edilmiştir. İçsel sermaye gereksiniminin değerlendirilme sürecinin nihai amacı, yasal sermaye yükümlülüğü hesaplamalarına dahil olan ve olmayan tüm riskleri bankanın göstermiş olduğu faaliyetler çerçevesinde tanımlayıp bunları değerlendirerek, bu riskleri karşılayacak ölçüde yeterli sermayenin bulundurulmasını ve risk yönetimi tekniklerinin uygulanmasını temin etmektir. Bu değerlendirme süreci, Grup'un büyüme stratejisi, aktif-pasif yapısı, fonlama kaynakları, likidite durumu, yabancı para pozisyonu, ekonominin değişkenlerinden fiyat ve piyasa dalgalanmalarının sermayede yaratabileceği etkileri de göz önünde bulundurularak, ortaya çıkan sonuçlar Grup'un risk profiline ve risk iştahına uygun olarak söz konusu sermaye yeterliliğinin belirlenen düzeyde sürdürülmesini sağlamayı amaçlamaktadır.

Bu kapsamda Grup'un sermaye yapısı faaliyetler ve maruz kalınan riskler çerçevesinde gözden geçirilmiş ve geleceğe yönelik Grup hedef ve stratejileri doğrultusunda ortaya çıkması muhtemel içsel sermaye gereksinimi değerlendirilmiştir. Bu değerlendirme, piyasa, kredi ve operasyonel risklerin yanı sıra bankacılık hesaplarından kaynaklanan faiz oranı riski, yoğunlaşma riski, likidite riski, itibar riski, artık risk, ülke riski ve stratejik riski de içermektedir. Sermaye gereksinimi içsel değerlendirme, gelişen bir süreç olarak değerlendirilmekte ve gelecek dönem için gelişim alanları belirlenerek planlar oluşturulmaktadır.

#### II. Konsolide kredi riskine ilişkin açıklamalar

Kredi riski Grup'un ilişki içinde bulunduğu karşı tarafın, Grup ile yaptığı sözleşme gereklerine uymayarak yükümlülüğünü kısmen veya tamamen zamanında yerine getirememesinden oluşabilecek risk ve zararları ifade eder.

Kredi riski açısından, borçlu veya borçlular grubu risk sınırlamasına tabi tutulmaktadır. Bir sektörde yer alan firmalara kullanılan kredilerin toplam kredilere oranının üst limiti yıllık olarak Yönetim Kurulu tarafından belirlenir ve gerekli durumlarda güncellenir.

Grup'un Türkiye dışında maruz kaldığı kredi riski ülke ve bölge bazında, Yönetim kurulu tarafından belirlenen limitler dahilinde takip edilmektedir. Bu kapsamda Grup'un yabancı ülke veya bölgede aldığı riskin toplamı, yurtdışında mukim bankalar ve/veya bunların Türkiye şubeleri üzerinde alınan kredi riskinin toplamı, yabancı ülkede yerleşik veya yabancı uyruklu kişilere kullanılmış kredilerin risk toplamı, Türkiye'de yerleşik ancak ana hissedar veya hissedarları başka bir ülkede yerleşik olan ve bu ortakların kefalet ve garanti verdiği kurumsal müşteriler ve/veya bankalar üzerinden alınan risk toplamı ve gerekli görülen durumlarda Grup'un Türkiye'de aldığı riskin toplamı takip edilmektedir.

Hazine işlemlerinden ve müşteri bazlı ticari işlemlerden kaynaklanan risk ve limitler günlük olarak takip edilmektedir. Ayrıca muhabir bankaların derecelerine göre tahsis edilen limitleri ile Grup'un özkaynakları dahilinde alabileceği maksimum riskin kontrolü de günlük olarak yapılmaktadır. Günlük olarak yapılan işlemlerle ilgili olarak risk limitleri belirlenmekte, bilanço dışı işlemlerle ilgili olarak risk yoğunluğu takip edilmektedir.

Bankalarca Kredilerin ve Diğer Alacakların Niteliklerinin Belirlenmesi ve Bunlar İçin Ayrılacak Karşılıklara İlişkin Usul ve Esaslar Hakkında Yönetmelikte öngörüldüğü şekilde kredi ve diğer alacakların borçlularının kredi değerlilikleri düzenli aralıklarla izlenmekte, olası geri ödeme problemlerinin erken teşhis edilmesi durumunda kredi limitleri yeniden belirlenmekte ve ek teminat alınmakta, bu sayede Grup kaybının önlenmesi amaçlanmaktadır. Açılan krediler için alınan hesap durumu belgeleri ilgili mevzuatta öngörüldüğü şekilde alınmaktadır. Teminatlar ilgili mevzuat çerçevesinde, kredinin niteliği ve şirketin mali yapısı göz önünde bulundurularak kredi komitesince alınan tahsis kararına istinaden alınmaktadır.

Bankalarca Kredilerin ve Diğer Alacakların Niteliklerinin Belirlenmesi ve Bunlar İçin Ayrılacak Karşılıklara İlişkin Usul ve Esaslar Hakkında Yönetmelikte belirtilen Üçüncü Grup kredi olarak sınıflandırma için gerekli gecikme süresi koşulunu taşımayan krediler "tahsili gecikmiş" olarak nitelendirilir; aynı Yönetmelik'te belirtilen üçüncü, dördüncü ve beşinci grupta sınıflandırılan tüm alacaklar, "değer kaybına uğramış" krediler olarak kabul edilir.

# KUVEYT TÜRK KATILIM BANKASI ANONİM ŞİRKETİ

## 31 ARALIK 2014 TARİHİNDE SONA EREN HESAP DÖNEMİNÉ AİT

### KONSOLİDE FİNANSAL TABLOLARA İLİŞKİN AÇIKLAMA VE DİPNOTLAR

(Tutarlar aksi belirtilmedikçe Bin Türk Lirası (TL) olarak ifade edilmiştir.)

Vadeli işlem ve opsiyon sözleşmesi ve benzeri diğer sözleşmeler cinsinden pozisyon tutulmamaktadır.

Tazmin edilen gayrinakdi krediler, Bankalarca Kredilerin ve Diğer Alacakların Niteliklerinin Belirlenmesi ve Bunlar İçin Ayrılacak Karşılıklara İlişkin Usul ve Esaslar Hakkında Yönetmelik uyarınca vadesi geldiği halde ödenmeyen kredilerle aynı risk ağırlığına tabi tutulmaktadır. Yenilenen ve yeniden itfa planına bağlanan krediler ilgili mevzuat belirlenen yöntemlere uygun olarak izlenmektedir.

Dış ticaret finansmanı ve bankalararası kredi kullandırım işlemleri geniş bir muhabir ağı ile yürütülmekte olup, bu kapsamda ülke riskleri, limitleri, muhabir riskleri ve limitleri düzenli olarak değerlendirilmektedir. Diğer finansal kurumların finansal faaliyetleri ile birlikte değerlendirildiğinde önemli ölçüde kredi riski yoğunluğu yoktur.

Grup'un ilk büyük 100 ve 200 nakdi kredi müşterisinden olan alacağının toplam nakdi krediler portföyü içindeki payı sırasıyla %21 ve %28'dir.

Grup'un ilk büyük 100 ve 200 gayri nakdi kredi müşterisinden olan alacağının toplam gayri nakdi krediler portföyü içindeki payı sırasıyla %37 ve %46'dır.

Grup'un ilk büyük 100 ve 200 kredi müşterisinden olan nakdi ve gayri nakdi alacak tutarının toplam nakdi ve gayri nakdi varlıklar içindeki payı sırasıyla %24 ve %31'dir.

Bankaca üstlenilen kredi riski için ayrılan genel karşılık tutarı 240,776 TL'dir (31 Aralık 2013 - 174,251 TL).

| Risk Sınıfları  | Cari Dönem Risk Tutarı (*) | Ortalama Risk Tutarı (**) |
|---|----------------------------|---------------------------|
| Merkezi yönetimlerden veya merkez bankalarından şarta bağlı olan ve olmayan alacaklar       | 4,582,032                  | 3,926,431                 |
| Bölgesel yönetimlerden veya yerel yönetimlerden şarta bağlı olan ve olmayan alacaklar       | -                          | -                         |
| İdari birimlerden ve ticari olmayan girişimlerden şarta bağlı olan ve olmayan alacaklar     | -                          | -                         |
| Çok taraflı kalkınma bankalarından şarta bağlı olan ve olmayan alacaklar                    | -                          | -                         |
| Uluslararası teşkilatlardan şarta bağlı olan ve olmayan alacaklar                           | -                          | -                         |
| Bankalar ve aracı kurumlardan şarta bağlı olan ve olmayan alacaklar                         | 3,634,246                  | 3,370,207                 |
| Şarta bağlı olan ve olmayan kurumsal alacaklar  | 9,185,885                  | 8,773,894                 |
| Şarta bağlı olan ve olmayan perakende alacaklar   | 3,814,864                  | 3,569,352                 |
| Şarta bağlı olan ve olmayan gayrimenkul ipotegiyle teminatlandırılmış alacaklar             | 9,223,468                  | 7,763,296                 |
| Tahsili gecikmiş alacaklar  | 31,677                     | 44,707                    |
| Kurulca riski yüksek olarak belirlenen alacaklar  | 195,574                    | 142,908                   |
| İpotek teminatlı menkul kıymetler   | -                          | -                         |
| Menkul kıymetleştirme pozisyonları  | -                          | -                         |
| Bankalar ve aracı kurumlardan olan kısa vadeli alacaklar ile kısa vadeli kurumsal alacaklar | -                          | -                         |
| Kolektif yatırım kuruluşu niteliğindeki yatırımlar  | -                          | -                         |
| Diğer alacaklar   | 3,072,759                  | 2,464,981                 |
| <b>Toplam</b>   | <b>33,740,505</b>          | <b>30,055,776</b>         |

(\*) Kredi Riski Azaltımı öncesi, krediye dönüşüm oranı sonrası risk tutarları verilmiştir.

(\*\*) Ortalama risk tutarı, Bankaların Sermaye Yeterliliğinin Ölçülmesine ve Değerlendirilmesine İlişkin Yönetmelik uyarınca aylık olarak hazırlanan raporlardaki değerlerin aritmetik ortalaması alınarak tespit edilmiştir.

# KUVEYT TÜRK KATILIM BANKASI ANONİM ŞİRKETİ

## 31 ARALIK 2014 TARİHİNDE SONA EREN HESAP DÖNEMİNÉ AİT

### KONSOLİDE FİNANSAL TABLOLARA İLİŞKİN AÇIKLAMA VE DİPNOTLAR

(Tutarlar aksi belirtilmedikçe Bin Türk Lirası (TL) olarak ifade edilmiştir.)

Önemli Bölgelerdeki Önemlilik Arz eden Risklere İlişkin Profil:

| Cari Dönem (*)   | Merkezi yönetimlerden veya merkez bankalarından şarta bağlı olan ve olmayan alacaklar | Bankalar ve aracı kurumlar dan şarta bağlı olan ve olmayan alacaklar | Şarta bağlı olan ve olmayan kurumsal alacaklar | Şarta bağlı olan ve olmayan perakende alacaklar | Şarta bağlı olan ve olmayan gayrimenkul ipoteğiyle teminatlandırılmış alacaklar | Tahsili Gecikmiş Alacaklar | Kurulca riski yüksek olarak belirlenen alacaklar | Diğer            | Toplam            |
|--|---|--|--|---|---|----------------------------|--|------------------|-------------------|
| Yurtiçi  | 4,582,032   | 1,932,260  | 8,988,958                                      | 3,800,118                                       | 9,127,168   | 31,675                     | 195,574  | -                | 28,657,785        |
| Avrupa Birliği Ülkeleri  | -   | 460,649  | 26,747   | 1,638   | 9,274   | 1                          | -  | -                | 498,309           |
| OECD Ülkeleri (**)   | -   | 122,461  | 9,598  | 345   | 2,585   | -                          | -  | -                | 134,989           |
| Kıyı Bankacılığı Bölgeleri                                     | -   | 143,017  | 55,167   | 2,907   | 6,701   | -                          | -  | -                | 207,792           |
| ABD, Kanada  | -   | 382,573  | -  | 100   | 418   | -                          | -  | -                | 383,091           |
| Diğer Ülkeler  | -   | 593,286  | 105,415  | 9,756   | 77,322  | 1                          | -  | -                | 785,780           |
| İştirak, Bağlı Ortaklık ve Birlikte Kontrol Edilen Ortaklıklar | -   | -  | -  | -   | -   | -                          | -  | 28,285           | 28,285            |
| Dağıtılmamış Varlıklar/ Yükümlülükler (***)                    | -   | -  | -  | -   | -   | -                          | -  | 3,044,474        | 3,044,474         |
| <b>Toplam</b>  | <b>4,582,032</b>  | <b>3,634,246</b>   | <b>9,185,885</b>                               | <b>3,814,864</b>                                | <b>9,223,468</b>  | <b>31,677</b>              | <b>195,574</b>                                   | <b>3,072,759</b> | <b>33,740,505</b> |

| Önceki Dönem (*)   | Merkezi yönetimlerden veya merkez bankalarından şarta bağlı olan ve olmayan alacaklar | Bankalar ve aracı kurumlar dan şarta bağlı olan ve olmayan alacaklar | Şarta bağlı olan ve olmayan kurumsal alacaklar | Şarta bağlı olan ve olmayan perakende alacaklar | Şarta bağlı olan ve olmayan gayrimenkul ipoteğiyle teminatlandırılmış alacaklar | Tahsili Gecikmiş Alacaklar | Kurulca riski yüksek olarak belirlenen alacaklar | Diğer            | Toplam            |
|--|---|--|--|---|---|----------------------------|--|------------------|-------------------|
| Yurtiçi  | 3,228,145   | 1,228,655  | 8,177,343                                      | 3,519,255                                       | 6,353,433   | 22,616                     | 189,303  | -                | 22,718,750        |
| Avrupa Birliği Ülkeleri  | -   | 312,000  | 24,358   | 1,364   | 5,535   | -                          | -  | -                | 343,257           |
| OECD Ülkeleri (**)   | -   | 774,416  | 10,739   | 172   | 2,598   | -                          | -  | -                | 787,925           |
| Kıyı Bankacılığı Bölgeleri                                     | -   | 85,767   | 37,257   | 596   | 21,183  | -                          | -  | -                | 144,803           |
| ABD, Kanada  | -   | 246,196  | -  | 13  | 189   | -                          | -  | -                | 246,398           |
| Diğer Ülkeler  | -   | 495,915  | 127,161  | 8,868   | 38,933  | -                          | -  | -                | 670,877           |
| İştirak, Bağlı Ortaklık ve Birlikte Kontrol Edilen Ortaklıklar | -   | -  | -  | -   | -   | -                          | -  | 72,853           | 72,853            |
| Dağıtılmamış Varlıklar/ Yükümlülükler (***)                    | -   | -  | -  | -   | -   | -                          | -  | 1,940,223        | 1,940,223         |
| <b>Toplam</b>  | <b>3,228,145</b>  | <b>3,142,949</b>   | <b>8,376,858</b>                               | <b>3,530,268</b>                                | <b>6,421,871</b>  | <b>22,616</b>              | <b>189,303</b>                                   | <b>2,013,076</b> | <b>26,925,086</b> |

(\*) Kredi Riski Azaltımı öncesi, krediye dönüşüm oranı sonrası risk tutarları verilmiştir.

(\*\*) AB ülkeleri, ABD ve Kanada dışındaki OECD ülkeleri

(\*\*\*) Tutarlı bir esasa göre bölümlere dağıtılamayan varlık ve yükümlülükler



# KUVEYT TÜRK KATILIM BANKASI ANONİM ŞİRKETİ

## 31 ARALIK 2014 TARİHİNDE SONA EREN HESAP DÖNEMİNÉ AİT

### KONSOLİDE FİNANSAL TABLOLARA İLİŞKİN AÇIKLAMA VE DİPNOTLAR

(Tutarlar aksi belirtilmedikçe Bin Türk Lirası (TL) olarak ifade edilmiştir.)

#### Vade Unsuru Taşıyan Risklerin Kalan Vadelerine Göre Dağılımı :

| Risk Sınıfları (*) - Cari Dönem   | Vadeye Kalan Süre |                  |                  |                  |                   |
|---|-------------------|------------------|------------------|------------------|-------------------|
|   | 1 ay              | 1-3 ay           | 3-6 ay           | 6-12 ay          | 1 yıl üzeri       |
| Merkezi yönetimlerden veya merkez bankalarından şarta bağlı olan ve olmayan alacaklar       | -                 | -                | -                | -                | -                 |
| Bölgesel yönetimlerden veya yerel yönetimlerden şarta bağlı olan ve olmayan alacaklar       | -                 | -                | -                | -                | -                 |
| İdari birimlerden ve ticari olmayan girişimlerden şarta bağlı olan ve olmayan alacaklar     | -                 | -                | -                | -                | -                 |
| Çok taraflı kalkınma bankalarından şarta bağlı olan ve olmayan alacaklar                    | -                 | -                | -                | -                | -                 |
| Uluslararası teşkilatlardan şarta bağlı olan ve olmayan alacaklar                           | -                 | -                | -                | -                | -                 |
| Bankalar ve aracı kurumlardan şarta bağlı olan ve olmayan alacaklar                         | 640,466           | 229,701          | -                | 156              | 95,426            |
| Şarta bağlı olan ve olmayan kurumsal alacaklar  | 2,073,548         | 937,731          | 1,023,135        | 1,640,102        | 3,430,326         |
| Şarta bağlı olan ve olmayan perakende alacaklar   | 342,292           | 354,146          | 467,336          | 723,749          | 1,685,665         |
| Şarta bağlı olan ve olmayan gayrimenkul ipoteğiyle teminatlandırılmış alacaklar             | 276,196           | 360,747          | 660,652          | 1,211,441        | 6,714,432         |
| Tahsili gecikmiş alacaklar  | -                 | -                | -                | -                | -                 |
| Kurulca riski yüksek olarak belirlenen alacaklar  | 10,231            | 1,547            | 1,816            | 2,195            | 179,785           |
| İpotek teminatlolu menkul kıymetler   | -                 | -                | -                | -                | -                 |
| Menkul kıymetleştirme pozisyonları  | -                 | -                | -                | -                | -                 |
| Bankalar ve aracı kurumlardan olan kısa vadeli alacaklar ile kısa vadeli kurumsal alacaklar | -                 | -                | -                | -                | -                 |
| Kolektif yatırım kuruluşu niteliğindeki yatırımlar  | -                 | -                | -                | -                | -                 |
| Diğer alacaklar   | -                 | -                | -                | -                | -                 |
| <b>Toplam</b>   | <b>3,342,733</b>  | <b>1,883,872</b> | <b>2,152,939</b> | <b>3,577,643</b> | <b>12,105,634</b> |

(\*) Kredi Riski Azaltımı öncesi, krediye dönüşüm oranı sonrası risk tutarları verilmiştir.

| Risk Sınıfları (*) - Önceki Dönem   | Vadeye Kalan Süre |                  |                  |                  |                  |
|---|-------------------|------------------|------------------|------------------|------------------|
|   | 1 ay              | 1-3 ay           | 3-6 ay           | 6-12 ay          | 1 yıl üzeri      |
| Merkezi yönetimlerden veya merkez bankalarından şarta bağlı olan ve olmayan alacaklar       | -                 | -                | -                | -                | -                |
| Bölgesel yönetimlerden veya yerel yönetimlerden şarta bağlı olan ve olmayan alacaklar       | -                 | -                | -                | -                | -                |
| İdari birimlerden ve ticari olmayan girişimlerden şarta bağlı olan ve olmayan alacaklar     | -                 | -                | -                | -                | -                |
| Çok taraflı kalkınma bankalarından şarta bağlı olan ve olmayan alacaklar                    | -                 | -                | -                | -                | -                |
| Uluslararası teşkilatlardan şarta bağlı olan ve olmayan alacaklar                           | -                 | -                | -                | -                | -                |
| Bankalar ve aracı kurumlardan şarta bağlı olan ve olmayan alacaklar                         | 548,262           | 87,314           | 5,413            | 161              | 27,462           |
| Şarta bağlı olan ve olmayan kurumsal alacaklar  | 1,590,788         | 962,429          | 883,396          | 1,404,830        | 3,472,191        |
| Şarta bağlı olan ve olmayan perakende alacaklar   | 319,086           | 358,012          | 484,033          | 665,055          | 1,494,354        |
| Şarta bağlı olan ve olmayan gayrimenkul ipoteğiyle teminatlandırılmış alacaklar             | 283,221           | 323,105          | 526,967          | 945,733          | 4,342,845        |
| Tahsili gecikmiş alacaklar  | -                 | -                | -                | -                | -                |
| Kurulca riski yüksek olarak belirlenen alacaklar  | 6,212             | 962              | 846              | 2,692            | 178,591          |
| İpotek teminatlolu menkul kıymetler   | -                 | -                | -                | -                | -                |
| Menkul kıymetleştirme pozisyonları  | -                 | -                | -                | -                | -                |
| Bankalar ve aracı kurumlardan olan kısa vadeli alacaklar ile kısa vadeli kurumsal alacaklar | -                 | -                | -                | -                | -                |
| Kolektif yatırım kuruluşu niteliğindeki yatırımlar  | -                 | -                | -                | -                | -                |
| Diğer alacaklar   | 66,476            | -                | 9,605            | -                | -                |
| <b>Toplam</b>   | <b>2,814,045</b>  | <b>1,731,822</b> | <b>1,910,260</b> | <b>3,018,471</b> | <b>9,515,443</b> |

(\*) Kredi Riski Azaltımı öncesi, krediye dönüşüm oranı sonrası risk tutarları verilmiştir.

# KUVEYT TÜRK KATILIM BANKASI ANONİM ŞİRKETİ

## 31 ARALIK 2014 TARİHİNDE SONA EREN HESAP DÖNEMİNÉ AİT

### KONSOLİDE FİNANSAL TABLOLARA İLİŞKİN AÇIKLAMA VE DİPNOTLAR

(Tutarlar aksi belirtilmedikçe Bin Türk Lirası (TL) olarak ifade edilmiştir.)

#### Risk sınıflarına ilişkin bilgiler

Bankaların Sermaye Yeterliliğinin Ölçülmesine ve Değerlendirilmesine İlişkin Yönetmeliğin 7 nci maddesi uyarınca, risk ağırlıklı tutarların hesaplanmasında risk ağırlıklarının belirlenmesi derecelendirme şirketleri tarafından verilen kredi derecelerine göre yapılmaktadır.

Bankalar ve Kurumsal Alacaklar varlık sınıfı için, karşı tarafı yurtdışında yerleşik kişi olan alacaklarla sınırlı olmak üzere uluslararası bir kredi derecelendirme kuruluşunun dereceleri kullanılmaktadır. Bankalardan alacaklar kalan vadesine göre iki ayrı alacak sınıfında incelenir. Kalan vade 3 ay veya daha kısa ise "Bankalar ve Aracı Kurumlardan Kısa Vadeli Alacaklar" (BKV), 3 aydan uzun ise "Bankalar ve Aracı Kurumlardan Alacaklar" (BA) sınıfına atanır. Yurtiçinde yerleşik olan banka ve kuruluşlar ise derecesiz olarak değerlendirilmektedir.

Uluslararası Kredi derecelendirme kuruluşunun vermiş olduğu dereceler risk ağırlıklı varlık sınıfını belirlemekte kullanılmaktadır. Fitch Ratings'in dereceleri karşı tarafı yurtdışında yerleşik kişi olan alacaklarla sınırlı olmak üzere; Bankalar ve Kurumsal Alacaklar varlık sınıfı kullanılmaktadır.

Kredi derecelendirme kuruluşunun derecelendirmelerine karşılık gelen "Kredi Kalite Kademeleri"ne aşağıdaki tabloda yer verilmiştir.

| Risk Sınıfları             |                   |  |   |   |                       |
|----------------------------|-------------------|--|---|---|-----------------------|
| Kredi Kalitesi<br>Kademesi | Kredi<br>Derecesi | Merkezi Yönetimlerden veya<br>Merkez Bankalarından Alacaklar | Bankalardan ve<br>Aracı Kurumlardan Alacaklar |   | Kurumsal<br>Alacaklar |
|                            |                   |  | Kalan Vadesi 3 Aydan<br>Küçük Alacaklar       | Kalan Vadesi 3 Aydan<br>Büyük Alacaklar |                       |
| 1                          | AAA               |  |   |   |                       |
|                            | AA+               | %0   | %20   | %20                                     | %20                   |
|                            | AA                |  |   |   |                       |
|                            | AA-               |  |   |   |                       |
| 2                          | A+                |  |   |   |                       |
|                            | A                 | %20  | %20   | %50                                     | %50                   |
|                            | A-                |  |   |   |                       |
| 3                          | BBB+              |  |   |   |                       |
|                            | BBB               | %50  | %20   | %50                                     | %100                  |
|                            | BBB-              |  |   |   |                       |
| 4                          | BB+               |  |   |   |                       |
|                            | BB                | %100   | %50   | %100                                    | %100                  |
|                            | BB-               |  |   |   |                       |
| 5                          | B+                |  |   |   |                       |
|                            | B                 | %100   | %50   | %100                                    | %150                  |
|                            | B-                |  |   |   |                       |
|                            | CCC+              |  |   |   |                       |
| 6                          | CCC               |  |   |   |                       |
|                            | CCC-              | %150   | %150  | %150                                    | %150                  |
|                            | CC                |  |   |   |                       |
|                            | C                 |  |   |   |                       |
|                            | D                 |  |   |   |                       |
| Derecesiz                  | Derecesiz         | %100   | %20 (*)                                       | %50 (*)                                 | %100                  |

(\*) Banka'nın kurulu olduğu ülkenin merkezi yönetimine uygulanandan daha düşük olmamak koşuluyla kullanılır.

## KUVEYT TÜRK KATILIM BANKASI ANONİM ŞİRKETİ

### 31 ARALIK 2014 TARİHİNDE SONA EREN HESAP DÖNEMİNÉ AİT

### KONSOLİDE FİNANSAL TABLOLARA İLİŞKİN AÇIKLAMA VE DİPNOTLAR

(Tutarlar aksi belirtilmedikçe Bin Türk Lirası (TL) olarak ifade edilmiştir.)

#### Risk Ağırlığına Göre Risk Tutarları:

| Cari Dönem                         |           |     |           |           |           |            |         |         |        | Özkaynaklardan İndirilenler |
|------------------------------------|-----------|-----|-----------|-----------|-----------|------------|---------|---------|--------|-----------------------------|
| Risk Ağırlığı                      | %0        | %10 | %20       | %50       | %75       | %100       | %150    | %200    | %250   |                             |
| Kredi Riski Azaltımı Öncesi Tutar  | 6,672,331 | -   | 1,549,592 | 9,468,178 | 3,810,121 | 12,044,709 | 86,449  | 105,099 | 4,026  | -                           |
| Kredi Riski Azaltımı Sonrası Tutar | 7,129,750 | -   | 1,549,592 | 9,468,175 | 3,686,958 | 11,710,610 | 86,295  | 105,099 | 4,026  | -                           |
| Önceki Dönem                       |           |     |           |           |           |            |         |         |        | Özkaynaklardan İndirilenler |
| Risk Ağırlığı                      | %0        | %10 | %20       | %50       | %75       | %100       | %150    | %200    | %1250  |                             |
| Kredi Riski Azaltımı Öncesi Tutar  | 4,490,908 | -   | 1,442,483 | 6,510,058 | 3,515,856 | 10,776,478 | 121,535 | 52,821  | 14,947 | 5,583                       |
| Kredi Riski Azaltımı Sonrası Tutar | 4,993,807 | -   | 1,442,483 | 6,510,048 | 3,371,148 | 10,418,508 | 121,324 | 52,821  | 14,947 | 5,583                       |

#### Önemli Sektörlere veya Karşı Taraf Türüne Göre Muhtelif Bilgiler

Değer Kaybına Uğramış Krediler; raporlama dönemi sonu itibarıyla 90 günden fazla gecikmiş olması veya kredibilitesi nedeniyle değer düşüklüğüne uğradığına kanaat getirilmiş kredilerdir. Bu krediler için Karşılıklar Yönetmeliği kapsamında "Özel Karşılık" hesaplaması yapılmaktadır.

Tahsili Gecikmiş Krediler; raporlama dönemi sonu itibarıyla vadesi 90 güne kadar gecikmiş ancak değer düşüklüğüne uğramamış kredilerdir. Bu krediler için Karşılıklar Yönetmeliği kapsamında "Genel Karşılık" hesaplaması yapılmaktadır.

| Cari Dönem                  | Krediler              |                  | Karşılıklar            |                |
|-----------------------------|-----------------------|------------------|------------------------|----------------|
|                             | Değer Kaybına Uğramış | Tahsili gecikmiş | Değer Ayarlamaları (*) | Karşılıklar    |
| <b>Tarım</b>                | <b>5,737</b>          | <b>4,006</b>     | <b>137</b>             | <b>4,722</b>   |
| Çiftçilik ve Hayvancılık    | 2,444                 | 949              | 32                     | 1,913          |
| Ormancılık                  | 2,888                 | 3,029            | 104                    | 2,475          |
| Balıkçılık                  | 405                   | 28               | 1                      | 334            |
| <b>Sanayi</b>               | <b>107,238</b>        | <b>119,078</b>   | <b>4,560</b>           | <b>93,959</b>  |
| Madencilik ve Taşocakçılığı | 27,414                | 35,805           | 1,423                  | 24,327         |
| İmalat Sanayi               | 70,796                | 80,401           | 3,029                  | 61,428         |
| Elektrik, Gaz, Su           | 9,028                 | 2,872            | 108                    | 8,204          |
| <b>İnşaat</b>               | <b>141,315</b>        | <b>181,739</b>   | <b>7,847</b>           | <b>131,659</b> |
| <b>Hizmetler</b>            | <b>166,666</b>        | <b>157,359</b>   | <b>5,355</b>           | <b>131,528</b> |
| Toptan ve Perakende Ticaret | 118,244               | 74,545           | 2,885                  | 91,687         |
| Otel ve Lokanta Hizmetleri  | 4,166                 | 7,678            | 264                    | 3,531          |
| Ulaştırma ve Haberleşme     | 32,686                | 59,618           | 1,810                  | 27,313         |
| Mali Kuruluşlar             | 8                     | -                | -                      | 8              |
| Gayrimenkul ve Kira. Hizm.  | 1,629                 | 2,206            | 56                     | 1,399          |
| Serbest Meslek Hizmetleri   | 4                     | 44               | 1                      | 2              |
| Eğitim Hizmetleri           | 865                   | 1,059            | 22                     | 475            |
| Sağlık ve Sosyal Hizmetler  | 9,064                 | 12,209           | 317                    | 7,113          |
| <b>Diğer</b>                | <b>60,239</b>         | <b>137,736</b>   | <b>3,026</b>           | <b>47,350</b>  |
| <b>Toplam</b>               | <b>481,195</b>        | <b>599,918</b>   | <b>20,925</b>          | <b>409,218</b> |

(\*) Tahsili gecikmiş kredilere ilişkin genel karşılık tutarını ifade etmektedir.

# KUVEYT TÜRK KATILIM BANKASI ANONİM ŞİRKETİ

## 31 ARALIK 2014 TARİHİNDE SONA EREN HESAP DÖNEMİNÉ AİT

### KONSOLİDE FİNANSAL TABLOLARA İLİŞKİN AÇIKLAMA VE DİPNOTLAR

(Tutarlar aksi belirtilmedikçe Bin Türk Lirası (TL) olarak ifade edilmiştir.)

| Önceki Dönem                | Krediler              |                  | Karşılıklar            |                |
|-----------------------------|-----------------------|------------------|------------------------|----------------|
|                             | Değer Kaybına Uğramış | Tahsili gecikmiş | Değer Ayarlamaları (*) | Karşılıklar    |
| <b>Tarım</b>                | <b>4,075</b>          | <b>4,341</b>     | <b>163</b>             | <b>3,778</b>   |
| Çiftçilik ve Hayvancılık    | 1,515                 | 1,858            | 60                     | 1,349          |
| Ormancılık                  | 2,313                 | 2,331            | 100                    | 2,184          |
| Balıkçılık                  | 247                   | 152              | 3                      | 245            |
| <b>Sanayi</b>               | <b>99,722</b>         | <b>86,955</b>    | <b>3,057</b>           | <b>89,312</b>  |
| Madencilik ve Taşocakçılığı | 28,560                | 18,663           | 513                    | 26,686         |
| İmalat Sanayi               | 64,495                | 65,269           | 2,406                  | 58,489         |
| Elektrik, Gaz, Su           | 6,667                 | 3,023            | 138                    | 4,137          |
| <b>İnşaat</b>               | <b>104,444</b>        | <b>96,868</b>    | <b>3,626</b>           | <b>94,148</b>  |
| <b>Hizmetler</b>            | <b>117,603</b>        | <b>147,251</b>   | <b>5,171</b>           | <b>105,552</b> |
| Toptan ve Perakende Ticaret | 73,431                | 75,317           | 3,037                  | 66,359         |
| Otel ve Lokanta Hizmetleri  | 4,326                 | 2,727            | 73                     | 3,146          |
| Ulaştırma ve Haberleşme     | 32,161                | 56,887           | 1,743                  | 29,073         |
| Mali Kuruluşlar             | 22                    | 19               | -                      | 22             |
| Gayrimenkul ve Kira. Hizm.  | 1,096                 | 2,365            | 51                     | 981            |
| Serbest Meslek Hizmetleri   | 26                    | -                | -                      | 26             |
| Eğitim Hizmetleri           | 341                   | 1,391            | 39                     | 152            |
| Sağlık ve Sosyal Hizmetler  | 6,200                 | 8,545            | 228                    | 5,793          |
| <b>Diğer</b>                | <b>55,832</b>         | <b>114,760</b>   | <b>2,682</b>           | <b>43,393</b>  |
| <b>Toplam</b>               | <b>381,676</b>        | <b>450,175</b>   | <b>14,699</b>          | <b>336,183</b> |

(\*) Tahsili gecikmiş kredilere ilişkin genel karşılık tutarını ifade etmektedir.

#### Değer Ayarlamaları ve Kredi Karşılıkları Değişimine İlişkin Bilgiler

| Cari Dönem        | Açılış Bakiyesi | Dönem içinde ayrılan karşılık tutarları | Karşılık İptalleri | Diğer Ayarlamalar (*) | Kapanış Bakiyesi |
|-------------------|-----------------|---|--------------------|-----------------------|------------------|
| Özel Karşılıklar  | 336,183         | 206,098                                 | (84,700)           | (48,363)              | 409,218          |
| Genel Karşılıklar | 174,251         | 66,525                                  | -                  | -                     | 240,776          |

| Önceki Dönem      | Açılış Bakiyesi | Dönem içinde ayrılan karşılık tutarları | Karşılık İptalleri | Diğer Ayarlamalar(*) | Kapanış Bakiyesi |
|-------------------|-----------------|---|--------------------|----------------------|------------------|
| Özel Karşılıklar  | 252,158         | 197,727                                 | (73,235)           | (40,467)             | 336,183          |
| Genel Karşılıklar | 138,118         | 36,133                                  | -                  | -                    | 174,251          |

(\*) Aktiften silenen kredileri ifade etmektedir.

## KUVEYT TÜRK KATILIM BANKASI ANONİM ŞİRKETİ

### 31 ARALIK 2014 TARİHİNDE SONA EREN HESAP DÖNEMİNÉ AİT

### KONSOLİDE FİNANSAL TABLOLARA İLİŞKİN AÇIKLAMA VE DİPNOTLAR

(Tutarlar aksi belirtilmedikçe Bin Türk Lirası (TL) olarak ifade edilmiştir.)

#### Banka'nın risk derecelendirme sistemine göre nakdi ve gayrinakdi kredilerine ilişkin bilgiler

Banka İşletme Kredileri Portföyü için tüm limit türlerinde 850,000 (tam tutar) TL'ye kadar, Türk Ticaret Kanunu Gayrimenkul işlemlerinde 3,000,000 (tam tutar) TL'ye kadar istatistiki yöntemlere dayalı içsel rating notu ve temerrüt olasılığı hesaplamaktadır. 1 Şubat 2013 tarihinden itibaren kredileri portföyü için hesaplanmaya başlayan rating sınıfları verisi 31 Aralık 2014 tarihi itibari ile tabloda yer almaktadır.

|                     | Nakdi Krediler | Gayrinakdi Krediler | Toplam |
|---------------------|----------------|---------------------|--------|
| Yüksek kalite       | 25%            | 60%                 | 35%    |
| Orta kalite         | 22%            | 19%                 | 21%    |
| Zayıf               | 19%            | 11%                 | 17%    |
| Çok zayıf           | 6%             | 2%                  | 5%     |
| Derecelendirilmemiş | 27%            | 9%                  | 22%    |

#### III. Konsolide piyasa riskine ilişkin açıklamalar

Finansal Risk Yönetimi amaçları çerçevesinde Grup'un portföyündeki piyasa risklerinin yönetilebilmesi amacıyla BDDK tarafından hazırlanarak 1 Kasım 2006 tarih ve 26333 sayılı Resmi Gazete'de yayımlanan "Bankaların İç Sistemleri Hakkında Yönetmelik" kapsamında "Risk Yönetimi Sistemi" altında Piyasa Riski yönetimi faaliyetleri belirlenmiştir.

Ana Ortaklık Banka'nın Yönetim Kurulu tarafından adı geçen Yönetmelik baz alınarak Risk Yönetimi Sisteminin Organizasyonel ve İşlevsel Banka içi uygulamaları düzenlenmiştir. Banka "Risk Yönetim Sistemi ve Risk Yönetim Başkanlığı Çalışma Usul ve Esasları Hakkındaki Yönetmelik"i onaylanarak yürürlüğe girmiştir. Bu İç Yönetmelik ve Yönetim Kurulu tarafından onaylanarak yürürlüğe konulan "Hazine Müdürlüğü, Piyasa Riski ve Likidite Riski Yönetimi Politika ve Uygulama Usulleri" kapsamında Piyasa risklerinin nasıl yönetileceği belirlenmiştir. Ayrıca; Banka Yönetim Kurulu, İç Yönetmelik ve ilgili risk politikaları ile Risk Yönetim Başkanlığı ile üst düzey yönetimi, Banka'nın maruz kaldığı riskleri tanımlama, ölçme, izleme ve yönetmesi hususlarında nihai sorumluluk kendinde kalmak kaydıyla ilgili düzenlemeleri yürürlüğe koymuştur.

Ayrıca "Bankaların Sermaye Yeterliliğinin Ölçülmesine ve Değerlendirmesine İlişkin Yönetmelik" ve ilgili sonraki tebliğler kapsamında Banka Portföyünün Piyasa Riskine maruz değerinin standart yöntemlerle ölçülerek BDDK'ya gönderilmesi ve Banka sermaye yeterliliği hesaplamasında da bu şekilde dikkate alınmasına başlanmıştır.

Genel piyasa riski ve spesifik risklere karşı bulundurulması gereken sermaye, "Bankaların Sermaye Yeterliliğinin Ölçülmesine ve Değerlendirilmesine İlişkin Yönetmelik" in "Piyasa Riskine Esas Tutarın Hesaplanması"na ilişkin 3'üncü bölümü uyarınca "Standart Metot ile Piyasa Riski Ölçüm Yöntemi"ne göre hesaplanıp, aylık olarak raporlanmaktadır. 28 Haziran 2012 tarihinde 28337 sayılı Resmi Gazete'de yayımlanan "Bankaların Sermaye Yeterliliğinin Ölçülmesine ve Değerlendirmesine İlişkin Yönetmelik" İkinci Kısım İkinci Bölümde yer alan "Piyasa Riskine Esas Tutar" hesaplamasına ilişkin esaslar uyarınca, 31 Aralık 2014 tarihi itibarıyla söz konusu yönteme göre hesaplanan piyasa riskinin detayları aşağıda sunulmuştur:

# KUVEYT TÜRK KATILIM BANKASI ANONİM ŞİRKETİ

## 31 ARALIK 2014 TARİHİNDE SONA EREN HESAP DÖNEMİNÉ AİT

### KONSOLİDE FİNANSAL TABLOLARA İLİŞKİN AÇIKLAMA VE DİPNOTLAR

(Tutarlar aksi belirtilmedikçe Bin Türk Lirası (TL) olarak ifade edilmiştir.)

#### a. Konsolide piyasa riskine ilişkin bilgiler:

|   | Cari Dönem     | Önceki Dönem   |
|---|----------------|----------------|
| (I) Genel Piyasa Riski İçin Hesaplanan Sermaye Yükümlülüğü- Standart Metot                                  | 17,511         | 14,451         |
| (II) Spesifik Risk İçin Hesaplanan Sermaye Yükümlülüğü - Standart Metot                                     | 31,583         | 3,392          |
| Menkul kıymetleştirme Pozisyonlarına İlişkin Spesifik Risk İçin Gerekli Sermaye Yükümlülüğü- Standart Metot | -              | -              |
| (III) Kur Riski İçin Hesaplanan Sermaye Yükümlülüğü - Standart Metot  | 10,311         | 10,198         |
| (IV) Emtia Riski İçin Hesaplanan Sermaye Yükümlülüğü - Standart Metot                                       | 5,012          | 5,493          |
| (V) Takas Riski İçin Hesaplanan Sermaye Yükümlülüğü - Standart Metot  | -              | -              |
| (VI) Opsiyonlardan Kaynaklanan Piyasa Riski İçin Hesaplanan Sermaye Yükümlülüğü - Standart Metot            | -              | -              |
| (VII) Karşı Taraf Kredi Riski İçin Hesaplanan Sermaye Yükümlülüğü - Standart Metot                          | 2,332          | 2,023          |
| (VIII) Risk Ölçüm Modeli Kullanan Bankalarda Piyasa Riski İçin Hesaplanan Sermaye Yükümlülüğü               | -              | -              |
| (IX) Piyasa Riski İçin Hesaplanan Toplam Sermaye Yükümlülüğü (I+II+III+IV+V+VI+VII)                         | 66,749         | 35,557         |
| <b>(X) Piyasa Riskine Esas Tutar (12.5 x VIII) ya da (12.5 x IX)</b>  | <b>834,363</b> | <b>444,461</b> |

#### b. Dönem içerisinde ay sonları itibarıyla hesaplanan piyasa riskine ilişkin ortalama piyasa riski tablosu:

|                                 | Cari Dönem       |               |               |
|---------------------------------|------------------|---------------|---------------|
|                                 | Ortalama         | En Yüksek     | En Düşük      |
| Faiz Oranı Riski                | 28,332           | 48,327        | 14,097        |
| Hisse Senedi Riski              | 768              | 1,596         | 540           |
| Kur Riski                       | 10,435           | 13,495        | 7,144         |
| Emtia Riski                     | 4,649            | 5,452         | 4,063         |
| Takas Riski                     | -                | -             | -             |
| Opsiyon Riski                   | -                | -             | -             |
| Karşı Taraf Kredi Riski         | 1,701            | 2,332         | 1,462         |
| <b>Toplam Riske Maruz Değer</b> | <b>45,885</b>    | <b>71,202</b> | <b>27,306</b> |
|                                 | Önceki Dönem (*) |               |               |
|                                 | Ortalama         | En Yüksek     | En Düşük      |
| Faiz Oranı Riski                | 16,445           | 18,150        | 12,611        |
| Hisse Senedi Riski              | 2,061            | 3,906         | 843           |
| Kur Riski                       | 10,986           | 15,450        | 7,933         |
| Emtia Riski                     | 6,766            | 8,027         | 5,493         |
| Takas Riski                     | -                | -             | -             |
| Opsiyon Riski                   | -                | -             | -             |
| Karşı Taraf Kredi Riski         | 1,776            | 2,022         | 1,210         |
| <b>Toplam Riske Maruz Değer</b> | <b>38,034</b>    | <b>47,555</b> | <b>28,090</b> |

(\*) Yukarıdaki tablolar 28 Haziran 2012 tarihinde 28337 sayılı Resmi Gazete'de yayımlanan "Bankaların Sermaye Yeterliliğinin Ölçülmesine ve Değerlendirilmesine İlişkin Yönetmelik" uyarınca 1 Temmuz 2012 tarihinden sonrası dikkate alınarak hazırlanmıştır.

## KUVEYT TÜRK KATILIM BANKASI ANONİM ŞİRKETİ

### 31 ARALIK 2014 TARİHİNDE SONA EREN HESAP DÖNEMİNÉ AİT

### KONSOLİDE FİNANSAL TABLOLARA İLİŞKİN AÇIKLAMA VE DİPNOTLAR

(Tutarlar aksi belirtilmedikçe Bin Türk Lirası (TL) olarak ifade edilmiştir.)

#### Konsolide karşı taraf kredi riskine ilişkin bilgiler

Karşı taraf kredi riski hesaplamalarında, "Bankaların Sermaye Yeterliliğinin Ölçülmesine ve Değerlendirilmesine İlişkin Yönetmelik" Ek-2 çerçevesinde Gerçeğe Uygun Değerine Göre Değerleme Yöntemi kullanılmaktadır. Türev ürünler için yenileme maliyeti ve potansiyel kredi riski tutarının toplamı, risk tutarı olarak dikkate alınmaktadır. Yenileme maliyetleri sözleşmelerin gerçeğe uygun değerine göre değerlendirilmesi ile, potansiyel kredi risk tutarı ise sözleşme tutarlarının yönetmelik ekinde belirtilen kredi dönüşüm oranları ile çarpılması suretiyle hesaplanmaktadır.

|                                       | Cari Dönem    | Önceki Dönem  |
|---------------------------------------|---------------|---------------|
| Faiz Oranına Dayalı Sözleşmeler       | -             | -             |
| Döviz Kuruna Dayalı Sözleşmeler       | 44,127        | 46,803        |
| Emtiyaya Dayalı Sözleşmeler           | 5,103         | 4,435         |
| Hisse Senedine Dayalı Sözleşmeler     | -             | -             |
| Diğer                                 | -             | -             |
| Pozitif Gerçeğe Uygun Brüt Değer      | 862           | 1,098         |
| Netleştirilmenin Faydaları            | -             | -             |
| Netleştirilmiş Cari Risk Tutarı       | -             | -             |
| Tutulan Teminatlar                    | -             | -             |
| <b>Türevlere İlişkin Net Pozisyon</b> | <b>50,092</b> | <b>52,336</b> |

#### Konsolide operasyonel riske ilişkin açıklamalar

Konsolide operasyonel risk hesaplamasında "Temel Gösterge Yöntemi" kullanılmıştır. Operasyonel riske esas tutar, 28 Haziran 2012 tarih ve 28337 sayılı Resmi Gazete'de yayımlanan "Bankaların Sermaye Yeterliliğinin Ölçülmesi ve Değerlendirilmesine İlişkin Yönetmeliğin Üçüncü Bölümü "Operasyonel Riske Esas Tutarın Hesaplanması" uyarınca Banka'nın son 3 yılına ait olan 2013, 2012 ve 2011 yılsonu konsolide brüt gelirleri kullanılmak suretiyle hesaplanmıştır. Yıllık brüt gelir, net kar payı gelirlerine, net ücret ve komisyon gelirlerinin, bağlı ortaklık ve iştirak hisseleri dışındaki hisse senetlerinden elde edilen temettü gelirlerinin, ticari kâr/zararın (net) ve diğer faaliyet gelirlerinin eklenmesi, alım satım hesabı dışında izlenen aktiflerin satılmasından elde edilen kar/zarar, olağanüstü gelirler, hesaplama yapan bankanın ana ortağı, bağlı ortaklıkları veya ana ortağının bağlı ortaklıkları veya ilgili Yönetmelik veya muadili düzenlemelere tabi kuruluşlardan alınan destek hizmeti karşılığı yapılan faaliyet giderleri ve bir bankadan alınan destek hizmeti karşılığı yapılan faaliyet giderleri ve sigortadan tazmin edilen tutarların düşülmesi suretiyle hesaplanır. Bu bölümün I no'lu dipnotunda belirtilen "Sermaye yeterliliği standart oranı" kapsamındaki operasyonel riskin hesaplanmasında kullanılan 1,821,606 TL'nin %8'ine isabet eden bölümü olan 145,729 TL maruz kalınabilecek operasyonel riski temsil etmektedir. 145,729 TL aynı zamanda söz konusu riskin ortadan kaldırılması için gereken minimum sermaye tutarını ifade etmektedir.

| Cari Dönem                                 | 31/12/2011 | 31/12/2012 | 31/12/2013 | Toplam/Pozitif<br>BG yılı sayısı | Oran (%) | Toplam    |
|--|------------|------------|------------|----------------------------------|----------|-----------|
|  | Tutar      | Tutar      | Tutar      |                                  |          |           |
| Brüt gelir                                 | 769,979    | 951,730    | 1,192,861  | 971,523                          | 15       | 145,729   |
| Operasyonel Riske Esas Tutar (Toplam*12,5) |            |            |            |                                  |          | 1,821,606 |

| Önceki Dönem                               | 31/12/2010 | 31/12/2011 | 31/12/2012 | Toplam/Pozitif<br>BG yılı sayısı | Oran (%) | Toplam    |
|--|------------|------------|------------|----------------------------------|----------|-----------|
|  | Tutar      | Tutar      | Tutar      |                                  |          |           |
| Brüt gelir                                 | 595,806    | 769,979    | 951,730    | 772,505                          | 15       | 115,876   |
| Operasyonel Riske Esas Tutar (Toplam*12,5) |            |            |            |                                  |          | 1,448,447 |

# KUVEYT TÜRK KATILIM BANKASI ANONİM ŞİRKETİ

## 31 ARALIK 2014 TARİHİNDE SONA EREN HESAP DÖNEMİNÉ AİT

### KONSOLİDE FİNANSAL TABLOLARA İLİŞKİN AÇIKLAMA VE DİPNOTLAR

(Tutarlar aksi belirtilmedikçe Bin Türk Lirası (TL) olarak ifade edilmiştir.)

#### IV. KONSOLİDE KUR RİSKİNE İLİŞKİN AÇIKLAMALAR

Kur riski; döviz kurlarında meydana gelebilecek değişiklikler nedeniyle Grup'un maruz kalabileceği zarar olasılığını ifade etmektedir. Standart metot yöntemine göre kur riskine esas sermaye yükümlülüğü hesaplanırken Grup'un, tüm döviz varlıkları, yükümlülükleri ve vadeli döviz işlemleri göz önünde bulundurulmaktadır.

Ana Ortaklık Banka Yönetim Kurulu'nun belirlediği pozisyon limitleri günlük olarak izlenmekte, Banka'nın pozisyonlarında bulunan yabancı para işlemlerde oluşması muhtemel değer değişiklikleri de ayrıca gözlenmektedir. Söz konusu limitler hem YP net genel pozisyon için hem de bu pozisyon içindeki çapraz kur riski için ayrı ayrı belirlenmekte ve takip edilmektedir. Kur riski yönetiminin bir aracı olarak vadeli döviz alım satım işlemleri de gerektiğinde kullanılarak riskten korunma sağlanmaktadır.

Grup, 31 Aralık 2014 tarihi itibarıyla 707,558 TL bilanço kapalı pozisyonundan (31 Aralık 2013 - 627,668 TL kapalı) ve 621,615 TL bilanço dışı açık pozisyonundan (31 Aralık 2013 - 558,509 TL açık) oluşmak üzere 85,943 TL kapalı (31 Aralık 2013 - 69,159 TL kapalı) pozisyon taşımaktadır.

Ana Ortaklık Banka'nın finansal tablo tarihi ile bu tarihten geriye doğru son beş iş günü kamuya duyurulan belli başlı cari döviz alış kurları (tam TL):

| Döviz Cinsi      | 24/12/2014 | 25/12/2014 | 26/12/2014 | 29/12/2014 | 30/12/2014 | Bilanço değerleme kuru |
|------------------|------------|------------|------------|------------|------------|------------------------|
| ABD Doları       | 2.3165     | 2.3209     | 2.3177     | 2.3182     | 2.3235     | 2.3189                 |
| EURO             | 2.8317     | 2.8312     | 2.8368     | 2.8255     | 2.8339     | 2.8207                 |
| İngiliz Sterlini | 3.5972     | 3.6005     | 3.5933     | 3.5997     | 3.6090     | 3.5961                 |
| İsviçre Frangı   | 2.3486     | 2.3492     | 2.3589     | 2.3447     | 2.3504     | 2.3397                 |
| 100 Japon Yeni   | 0.0192     | 0.0192     | 0.0193     | 0.0192     | 0.0193     | 0.0194                 |

Ana Ortaklık Banka'nın belli başlı cari döviz alış kurlarının finansal tablo tarihinden geriye doğru son otuz günlük basit aritmetik ortalama değerleri (tam TL):

|                  | Aylık ortalama döviz alış kuru |
|------------------|--------------------------------|
| ABD Doları       | 2.2868                         |
| EURO             | 2.8202                         |
| İngiliz Sterlini | 3.5695                         |
| İsviçre Frangı   | 2.3402                         |
| 100 Japon Yeni   | 0.0191                         |

# KUVEYT TÜRK KATILIM BANKASI ANONİM ŞİRKETİ

## 31 ARALIK 2014 TARİHİNDE SONA EREN HESAP DÖNEMİNÉ AİT

### KONSOLİDE FİNANSAL TABLOLARA İLİŞKİN AÇIKLAMA VE DİPNOTLAR

(Tutarlar aksi belirtilmedikçe Bin Türk Lirası (TL) olarak ifade edilmiştir.)

Grup'un kur riskine ilişkin bilgiler :

|  | Avro             | ABD Doları        | Diğer YP         | Toplam            |
|--|------------------|-------------------|------------------|-------------------|
| <b>Cari dönem</b>  |                  |                   |                  |                   |
| <b>Varlıklar</b>   |                  |                   |                  |                   |
| Nakit değerler (kasa, efektif deposu, yoldaki paralar, satın alınan çekler) ve T.C. Merkez Bnk(****) | 430,947          | 3,305,115         | 2,254,547        | 5,990,609         |
| Bankalar   | 195,802          | 2,111,713         | 326,300          | 2,633,815         |
| Gerçeğe Uygun değer farkı kar veya zarara yansıtılan finansal varlıklar                              | -                | -                 | -                | -                 |
| Para piyasalarından alacaklar  | -                | -                 | -                | -                 |
| Satılmaya hazır finansal varlıklar (**)  | -                | 610,611           | -                | 610,611           |
| Krediler ve kiralama işlemlerinden alacaklar (*)   | 2,048,942        | 6,042,395         | 175,052          | 8,266,389         |
| İştirak, bağlı ortaklık ve birlikte kontrol edilen ortaklıklar (iş ortaklıkları)                     | -                | -                 | -                | -                 |
| Vadeye kadar elde tutulacak yatırımlar   | -                | -                 | -                | -                 |
| Riskten korunma amaçlı türev finansal varlıklar  | -                | -                 | -                | -                 |
| Maddi duran varlıklar  | 784              | 465               | -                | 1,249             |
| Maddi olmayan duran varlıklar  | 2,949            | 46                | -                | 2,995             |
| Diğer varlıklar  | 69,421           | 46,923            | 190              | 116,534           |
| <b>Toplam varlıklar</b>  | <b>2,748,845</b> | <b>12,117,268</b> | <b>2,756,089</b> | <b>17,622,202</b> |
| <b>Yükümlülükler</b>   |                  |                   |                  |                   |
| Özel cari hesap ve katılma hesapları aracılığı ile bankalardan toplanan fonlar                       | 402              | 29,670            | 171,233          | 201,305           |
| Özel cari hesap ve katılma hesapları YP(****)  | 2,335,937        | 5,574,282         | 1,859,850        | 9,770,069         |
| Para piyasalarına borçlar  | -                | -                 | -                | -                 |
| Diğer mali kuruluşlardan sağlanan fonlar   | 228,166          | 4,633,366         | -                | 4,861,532         |
| İhrac edilen menkul değerler   | -                | 1,979,836         | -                | 1,979,836         |
| Muhtelif borçlar   | 1,739            | 28,395            | 819              | 30,953            |
| Riskten korunma amaçlı türev finansal borçlar  | -                | -                 | -                | -                 |
| Diğer yükümlülükler(*****)   | 16,190           | 54,337            | 422              | 70,949            |
| <b>Toplam yükümlülükler</b>  | <b>2,582,434</b> | <b>12,299,886</b> | <b>2,032,324</b> | <b>16,914,644</b> |
| Net bilanço pozisyonu  | 166,411          | (182,618)         | 723,765          | 707,558           |
| Net nazım hesap pozisyonu  | (150,334)        | 257,303           | (728,584)        | (621,615)         |
| Türev finansal araçlardan alacaklar  | 384,078          | 2,376,794         | 191,227          | 2,952,099         |
| Türev finansal araçlardan borçlar  | 534,412          | 2,119,491         | 919,811          | 3,573,714         |
| Gayrinakdi krediler (***)  | 1,157,680        | 2,409,009         | 410,273          | 3,976,962         |
| <b>Önceki dönem</b>  |                  |                   |                  |                   |
| Toplam varlıklar   | 2,421,172        | 8,998,442         | 2,221,665        | 13,641,279        |
| Toplam yükümlülükler   | 2,096,525        | 8,605,472         | 2,311,614        | 13,013,611        |
| Net bilanço pozisyonu  | 324,647          | 392,970           | (89,949)         | 627,668           |
| Net bilanço dışı pozisyon  | (306,654)        | (336,898)         | 85,043           | (558,509)         |
| Türev finansal araçlardan alacak   | 560,227          | 1,997,013         | 246,734          | 2,803,974         |
| Türev finansal araçlardan borçlar  | 866,881          | 2,333,911         | 161,691          | 3,362,483         |
| Gayrinakdi krediler (***)  | 1,484,520        | 2,613,401         | 480,626          | 4,578,547         |

(\*) Bilançoda TL olarak takip edilen 5,767,979 TL (31 Aralık 2013 - 5,474,647 TL) tutarındaki döviz endeksli kredileri içermektedir.

(\*\*) Bilançoda TL olarak takip edilen 2,204,189 TL tutarındaki satılmaya hazır finansal varlıkların 714 TL'si (31 Aralık 2013 - 714 TL) yurt dışı yabancı para iştiraki ve bağlı ortaklığı içermektedir.

(\*\*\*) Net bilanço dışı pozisyona etkisi bulunmamaktadır.

(\*\*\*\*) Kıymetli madenler de "Diğer YP" sütununda gösterilmektedir.

(\*\*\*\*\*) Diğer yükümlülükler rakamı 19,073 TL tutarında döviz endeksli kredilere ilişkin genel karşılığı içermektedir. 34,680 TL tutarındaki genel kredi karşılığı kurum payı ve 495 TL tutarındaki gerçeğe uygun değer farkı kar/zarara yansıtılan menkul değerler değer düşüş karşılığı kur riskine dahil edilmemiştir.

# KUVEYT TÜRK KATILIM BANKASI ANONİM ŞİRKETİ

## 31 ARALIK 2014 TARİHİNDE SONA EREN HESAP DÖNEMİNÉ AİT

### KONSOLİDE FİNANSAL TABLOLARA İLİŞKİN AÇIKLAMA VE DİPNOTLAR

(Tutarlar aksi belirtilmedikçe Bin Türk Lirası (TL) olarak ifade edilmiştir.)

Yabancı para net genel pozisyon/öz kaynak standart oranının hesaplaması ile ilgili yönetmelik gereği kur riski tablosuna dahil edilmeyen yabancı para tutarlar mali tablolardaki sıralamaya göre açıklanmıştır.

- Alım satım amaçlı türev finansal varlıklar: 8,249 TL (31 Aralık 2013 - 15,472 TL)
- Peşin ödenen giderler: 268 TL (31 Aralık 2013 - 1,282 TL)
- Alım satım amaçlı türev finansal borçlar: 11,797 TL (31 Aralık 2013 - 15,284 TL)
- Yabancı para menkul değerlendirme farkları: 340 TL (31 Aralık 2013 - (4,713) TL)

Türev finansal araçlardan alacaklar/borçlar aşağıda belirtilen tutarlarda yabancı para valörlü döviz alım satım ve vadeli kıymetli maden alım satım işlemlerini de içermektedir.

- Valörlü döviz alım işlemleri: 344,189 TL (31 Aralık 2013 - 346,835 TL)
- Valörlü döviz satım işlemleri: 408,657 TL (31 Aralık 2013 - 447,167 TL)
- Vadeli kıymetli maden alım işlemleri: 163,918 TL (31 Aralık 2013 - 116,424 TL)
- Vadeli kıymetli maden satım işlemleri: 726,732 TL (31 Aralık 2013 - 47,405 TL)

#### Kur riskine duyarlılık:

Grup büyük ölçüde EURO ve ABD Doları cinsinden kur riskine maruz kalmaktadır.

Aşağıdaki tablo, Banka'nın ABD Doları ve EURO kurlarındaki %10'luk artışa olan duyarlılığını göstermektedir.

|            | Döviz kurundaki<br>% değişim | Kar / Zarar üzerindeki etki |              | Öz kaynak üzerindeki etki |              |
|------------|------------------------------|-----------------------------|--------------|---------------------------|--------------|
|            |                              | Cari dönem                  | Önceki dönem | Cari dönem                | Önceki dönem |
| ABD Doları | %10                          | 7,469                       | 3,479        | 34                        | (471)        |
| EURO       | %10                          | 1,608                       | 1,680        | -                         | -            |
| ALTIN      | %10                          | (340)                       | (48)         | -                         | -            |

## KUVEYT TÜRK KATILIM BANKASI ANONİM ŞİRKETİ

### 31 ARALIK 2014 TARİHİNDE SONA EREN HESAP DÖNEMİNÉ AİT

### KONSOLİDE FİNANSAL TABLOLARA İLİŞKİN AÇIKLAMA VE DİPNOTLAR

(Tutarlar aksi belirtilmedikçe Bin Türk Lirası (TL) olarak ifade edilmiştir.)

#### V. Bankacılık hesaplarından kaynaklanan hisse senedi pozisyon riski

a) Risklerin özkaynaklarda gösterilen kazançlarla ilişkisi ve stratejik sebepleri de dahil olarak amaçlarına göre ayrıştırılması ve kullanılan muhasebe teknikleri ve değerlendirme yöntemleri hakkında genel bilgiler ile bu uygulamalardaki varsayımlar, değerlemeyi etkileyen unsurlar ve önemli değişiklikler:

Grup'un borsada işlem görmeyen hisse senetleri gerçeğe uygun değeri ile muhasebeleştirilmekle birlikte, gerçeğe uygun değerinin güvenilir bir şekilde ölçülemediği durumda da maliyet değeri ile kaydedilmektedir.

b) Hisse senedi yatırımlarının bilanço değeri, gerçeğe uygun değer ve borsada işlem görenler için, piyasa değeri gerçeğe uygun değerden önemli oranda farklı ise piyasa fiyatıyla yapılan karşılaştırma:

| Cari Dönem Hisse Senedi Yatırımları |  | Bilanço Değeri | Karşılaştırma Gerçeğe Uygun Değer | Piyasa Değeri |
|-------------------------------------|--|----------------|-----------------------------------|---------------|
| <b>1</b>                            | <b>Satılmaya hazır menkul değerler<sup>(*)</sup></b> | <b>53,995</b>  | -                                 | -             |
|                                     | Borsada işlem gören                                  | -              | -                                 | -             |
| <b>2</b>                            | <b>İştirakler</b>                                    | -              | -                                 | -             |
|                                     | Borsada işlem gören                                  | -              | -                                 | -             |
| <b>3</b>                            | <b>Bağlı ortaklıklar<sup>(*)</sup></b>               | <b>22,680</b>  | -                                 | -             |
|                                     | Borsada işlem gören                                  | -              | -                                 | -             |
| <b>4</b>                            | <b>Diğer</b>   | <b>5,605</b>   | -                                 | -             |
|                                     | Borsada işlem gören                                  | -              | -                                 | -             |

| Önceki Dönem Hisse Senedi Yatırımları |  | Bilanço Değeri | Karşılaştırma Gerçeğe Uygun Değer | Piyasa Değeri |
|---------------------------------------|--|----------------|-----------------------------------|---------------|
| <b>1</b>                              | <b>Satılmaya hazır menkul değerler<sup>(*)</sup></b> | <b>51,558</b>  | -                                 | -             |
|                                       | Borsada işlem gören                                  | -              | -                                 | -             |
| <b>2</b>                              | <b>İştirakler</b>                                    | -              | -                                 | -             |
|                                       | Borsada işlem gören                                  | -              | -                                 | -             |
| <b>3</b>                              | <b>Bağlı ortaklıklar<sup>(*)</sup></b>               | <b>72,853</b>  | -                                 | -             |
|                                       | Borsada işlem gören                                  | -              | -                                 | -             |
| <b>4</b>                              | <b>Diğer</b>   | <b>5,064</b>   | -                                 | -             |
|                                       | Borsada işlem gören                                  | -              | -                                 | -             |

(\*) Söz konusu hisse senedi yatırımları finansal tablolarda gerçeğe uygun değeri güvenilir verilerle ölçülemediğinden maliyet bedeli ile takip edilmektedir.

c) Hisse senedi yatırımlarının gerçekleşmiş kazanç veya kayıpları, yeniden değerlendirme değer artışları ve gerçekleşmemiş kazanç veya kayıpları ile bunların ana ve katkı sermayeye dahil edilen tutarlarına ilişkin bilgiler: Bulunmamaktadır (31 Aralık 2013 - Bulunmamaktadır).

# KUVEYT TÜRK KATILIM BANKASI ANONİM ŞİRKETİ

## 31 ARALIK 2014 TARİHİNDE SONA EREN HESAP DÖNEMİNÉ AİT

### KONSOLİDE FİNANSAL TABLOLARA İLİŞKİN AÇIKLAMA VE DİPNOTLAR

(Tutarlar aksi belirtilmedikçe Bin Türk Lirası (TL) olarak ifade edilmiştir.)

#### VI. Konsolide likidite riskine ilişkin açıklamalar

Likidite riski nakit akışındaki dengesizlik sonucunda nakit çıkışlarını tam olarak ve zamanında karşılayacak düzeyde ve nitelikte nakit mevcuduna veya nakit girişine sahip olunamaması sonucu oluşan risktir.

Likidite riski ayrıca piyasaya gerektiği gibi girilememesi, piyasalarda oluşan engeller ve bölünmeler nedeniyle pozisyonların uygun bir fiyatta, yeterli tutarlarda ve hızlı olarak kapatılamaması ve pozisyonlardan çıkılamaması sonucu da oluşabilir. Grup likidite riskinden korunmak amacıyla fonlama kaynaklarını müşteri cari ve katılma hesapları ve yurt dışından kullanılan krediler olmak üzere çeşitlendirmekte ve belirli bir düzeyde nakit ve benzeri varlıklar bulundurmaktadır.

Grup toplam likidite pozisyonunu günlük olarak değerlendirir ve hazine bölümü piyasa işlemlerini Grup'un likidite pozisyonuna göre ayarlar. Üst düzey yönetimin katıldığı haftalık Aktif/Pasif Komitesi toplantılarında likidite durumuna ilişkin göstergeler incelenir.

Grup'un varlıkları ve yükümlülükleri arasındaki likidite dengesinin izlenmesi ve değerlendirilmesi çerçevesinde haftalık olarak likidite oranı hesaplanmaktadır. Dönem boyunca ilgili oranlar aşağıdaki gibidir:

| Birinci Vade Dilimi (Haftalık) |              |               |              |
|--------------------------------|--------------|---------------|--------------|
| Cari Dönem                     | Ortalama (%) | En Yüksek (%) | En Düşük (%) |
| YP                             | 266.41       | 342.01        | 173.07       |
| TP+YP                          | 204.12       | 244.92        | 155.10       |
| İkinci Vade Dilimi (Aylık)     |              |               |              |
|                                | Ortalama (%) | En Yüksek (%) | En Düşük (%) |
| YP                             | 172.37       | 201.73        | 136.55       |
| TP+YP                          | 141.64       | 154.41        | 121.83       |
| Birinci Vade Dilimi (Haftalık) |              |               |              |
| Önceki Dönem                   | Ortalama (%) | En Yüksek (%) | En Düşük (%) |
| YP                             | 207.47       | 245.47        | 133.19       |
| TP+YP                          | 164.24       | 181.02        | 124.77       |
| İkinci Vade Dilimi (Aylık)     |              |               |              |
|                                | Ortalama (%) | En Yüksek (%) | En Düşük (%) |
| YP                             | 345.95       | 452.19        | 210.34       |
| TP+YP                          | 245.35       | 301.76        | 190.15       |

# KUVEYT TÜRK KATILIM BANKASI ANONİM ŞİRKETİ

## 31 ARALIK 2014 TARİHİNDE SONA EREN HESAP DÖNEMİNÉ AİT

### KONSOLİDE FİNANSAL TABLOLARA İLİŞKİN AÇIKLAMA VE DİPNOTLAR

(Tutarlar aksi belirtilmedikçe Bin Türk Lirası (TL) olarak ifade edilmiştir.)

Aktif ve pasif kalemlerin kalan vadelerine göre gösterimi :

|   | Vadesiz          | 1 aya kadar       | 1-3 Ay           | 3-12 ay          | 1-5 yıl          | 5 yıl ve üzeri | Dağıtılamayan (**) | Toplam            |
|---|------------------|-------------------|------------------|------------------|------------------|----------------|--------------------|-------------------|
| <b>Cari dönem</b>   |                  |                   |                  |                  |                  |                |                    |                   |
| <b>Varlıklar</b>  |                  |                   |                  |                  |                  |                |                    |                   |
| Nakit değerler (kasa, efektif deposu, yoldaki paralar, satın alınan çekler) ve TCMB | 2,429,174        | 4,155,469         | -                | -                | -                | -              | -                  | 6,584,643         |
| Bankalar  | 2,668,497        | 8,024             | -                | -                | -                | -              | -                  | 2,676,521         |
| Gerçeğe uygun değer farkı kar veya zarara yansıtılan menkul değerler                | 4,799            | 32,966            | 4,943            | 5,207            | -                | -              | -                  | 47,915            |
| Para piyasalarından alacaklar   | -                | -                 | -                | -                | -                | -              | -                  | -                 |
| Satılmaya hazır finansal varlıklar  | -                | 832,103           | 175,590          | 303,917          | 795,489          | 42,223         | 53,993             | 2,203,315         |
| Verilen krediler (*)  | -                | 2,748,257         | 3,148,466        | 7,363,433        | 7,115,856        | 918,891        | 71,977             | 21,366,880        |
| Vadeye kadar elde tutulacak yatırımlar  | -                | -                 | -                | -                | -                | -              | -                  | -                 |
| Diğer varlıklar (**)  | 10,783           | 375,944           | 89,870           | -                | 50,016           | -              | 513,670            | 1,040,283         |
| <b>Toplam Varlıklar</b>   | <b>5,113,253</b> | <b>8,152,763</b>  | <b>3,418,869</b> | <b>7,672,557</b> | <b>7,961,361</b> | <b>961,114</b> | <b>639,640</b>     | <b>33,919,557</b> |
| <b>Yükümlülükler</b>  |                  |                   |                  |                  |                  |                |                    |                   |
| Özel cari hesap ve katılma hesapları aracılığı ile bankalardan toplanan fonlar      | 196,348          | 2,321             | 7,403            | 2,804            | -                | -              | -                  | 208,876           |
| Diğer özel cari hesap ve katılma hesapları  | 6,450,657        | 9,667,469         | 4,535,018        | 1,142,061        | 107,637          | -              | -                  | 21,902,842        |
| Diğer mali kuruluşlardan sağlanan fonlar  | -                | 849,019           | 687,417          | 1,709,522        | 1,153,360        | 470,325        | -                  | 4,869,643         |
| Para piyasalarına borçlar   | -                | 708,743           | -                | -                | -                | -              | -                  | 708,743           |
| İhraç edilen menkul değerler  | -                | -                 | -                | 240,528          | 1,947,372        | -              | -                  | 2,187,900         |
| Muhtelif borçlar  | 118,237          | 34,336            | 18               | -                | -                | -              | -                  | 152,591           |
| Diğer yükümlülükler (**)  | -                | 351,914           | 36,571           | 2,333            | 7,131            | -              | 3,491,013          | 3,888,962         |
| <b>Toplam yükümlülükler</b>   | <b>6,765,242</b> | <b>11,613,802</b> | <b>5,266,427</b> | <b>3,097,248</b> | <b>3,215,500</b> | <b>470,325</b> | <b>3,491,013</b>   | <b>33,919,557</b> |
| Likidite açığı  | (1,651,989)      | (3,461,039)       | (1,847,558)      | 4,575,309        | 4,745,861        | 490,789        | (2,851,373)        | -                 |
| <b>Önceki dönem</b>   |                  |                   |                  |                  |                  |                |                    |                   |
| Toplam aktifler   | 3,590,358        | 6,007,736         | 2,912,344        | 5,714,722        | 6,286,481        | 718,594        | 549,317            | 25,779,552        |
| Toplam yükümlülükler  | 5,097,109        | 5,977,918         | 6,687,114        | 2,904,162        | 2,046,223        | 433,028        | 2,633,998          | 25,779,552        |
| Likidite açığı  | (1,506,751)      | 29,818            | (3,774,770)      | 2,810,560        | 4,240,258        | 285,566        | (2,084,681)        | -                 |

(\*) Kiralama işlemlerinden alacakları da içermektedir.

(\*\*) Bilançoyu oluşturan aktif hesaplardan sabit kıymetler, iştirak ve bağlı ortaklıklar, ayniyat mevcudu ve peşin ödenmiş giderler gibi bankaçlık faaliyetinin sürdürülmesi için gereksinim duyulan, kısa zamanda nakde dönüşme şansı bulunmayan diğer aktif nitelikli hesaplar buraya kaydedilir. Dağıtılamayan diğer yükümlülükler kolonu esas itibarıyla özkaynak ve karşılık bakiyelerinden oluşmaktadır.

# KUVEYT TÜRK KATILIM BANKASI ANONİM ŞİRKETİ

## 31 ARALIK 2014 TARİHİNDE SONA EREN HESAP DÖNEMİNÉ AİT

### KONSOLİDE FİNANSAL TABLOLARA İLİŞKİN AÇIKLAMA VE DİPNOTLAR

(Tutarlar aksi belirtilmedikçe Bin Türk Lirası (TL) olarak ifade edilmiştir.)

Finansal yükümlülüklerin sözleşmeye bağlanmış kalan vadelerine göre gösterimi:

Aşağıdaki tablo, Grup'un yükümlülükleri iskonto edilmeden ve ödemesi gereken en erken tarihler esas alınarak hazırlanmıştır. Düzeltmeler kolonu ilerleyen dönemlerdeki sözleşme koşullarına göre muhtemel nakit çıkışına sebep olan kalemi göstermektedir. Bahse konu kalem vade analizine dahil edilmiş olup, bilançodaki finansal yükümlülüklerin bilanço değerine dahil edilmemiştir.

|  | 1 aya kadar       | 1-3 ay           | 3-12 ay          | 1-5 Yıl          | 5 yıldan fazla | Toplam            | Düzeltilmeler    | Bilanço değeri    |
|--|-------------------|------------------|------------------|------------------|----------------|-------------------|------------------|-------------------|
| <b>31 Aralık 2014</b>                    |                   |                  |                  |                  |                |                   |                  |                   |
| Toplanan fonlar                          | 16,316,795        | 4,542,421        | 1,144,865        | 107,637          | -              | 22,111,718        | -                | 22,111,718        |
| İhraç edilen menkul kıymetler            | -                 | -                | 107,532          | 2,228,222        | -              | 2,335,754         | (147,854)        | 2,187,900         |
| Diğer mali kuruluşlardan sağlanan fonlar | 849,840           | 705,025          | 2,017,811        | 1,286,718        | 515,717        | 5,375,111         | (505,799)        | 4,869,312         |
| Kiralama işlemlerinden borçlar           | -                 | -                | -                | 885              | -              | 885               | (554)            | 331               |
| Repo işlemlerinden sağlanan fonlar       | 709,392           | -                | -                | -                | -              | 709,392           | (649)            | 708,743           |
| <b>Toplam</b>                            | <b>17,876,027</b> | <b>5,247,446</b> | <b>3,270,208</b> | <b>3,623,462</b> | <b>515,717</b> | <b>30,532,860</b> | <b>- 654,856</b> | <b>29,878,004</b> |
| <b>31 Aralık 2013</b>                    |                   |                  |                  |                  |                |                   |                  |                   |
| Toplanan fonlar                          | 9,610,319         | 5,945,491        | 1,249,479        | 221,280          | -              | 17,026,569        | -                | 17,026,569        |
| İhraç edilen menkul kıymetler            | -                 | 3,405            | 204,102          | 834,778          | -              | 1,042,285         | (136,391)        | 905,894           |
| Diğer mali kuruluşlardan sağlanan fonlar | 773,577           | 723,928          | 1,544,437        | 1,203,830        | 498,401        | 4,744,173         | (270,568)        | 4,473,605         |
| Kiralama işlemlerinden borçlar           | -                 | -                | -                | 1,849            | -              | 1,849             | (21)             | 1,828             |
| Repo işlemlerinden sağlanan fonlar       | 221,509           | -                | -                | -                | -              | 221,509           | (81)             | 221,428           |
| <b>Toplam</b>                            | <b>10,605,405</b> | <b>6,672,824</b> | <b>2,998,018</b> | <b>2,261,737</b> | <b>498,401</b> | <b>23,036,385</b> | <b>(407,061)</b> | <b>22,629,324</b> |

Garanti ve kefaletlerin vade analizi:

|                                 | Vadesiz          | 1 aya kadar    | 1-3 ay         | 3-12 ay          | 1-5 Yıl          | 5 yıldan fazla | Dağıtılamayan | Toplam           |
|---------------------------------|------------------|----------------|----------------|------------------|------------------|----------------|---------------|------------------|
| <b>31 Aralık 2014</b>           |                  |                |                |                  |                  |                |               |                  |
| Teminat mektupları              | 2,734,885        | 129,826        | 598,342        | 1,779,622        | 1,484,363        | 166,934        | -             | 6,893,972        |
| Banka aval ve kabulleri         | 59,308           | -              | -              | 482              | -                | -              | -             | 59,790           |
| Akreditifler                    | 778,955          | 16,702         | 28,656         | 50,881           | 17,147           | 30,189         | -             | 922,530          |
| Diğer garantiler                | 196,398          | 529            | 3,452          | -                | 140,945          | 13,913         | -             | 355,237          |
| Garanti verilen prefinansmanlar | 10,006           | 97             | 1,159          | -                | -                | 5,921          | -             | 17,183           |
| <b>Toplam</b>                   | <b>3,779,552</b> | <b>147,154</b> | <b>631,609</b> | <b>1,830,985</b> | <b>1,642,455</b> | <b>216,957</b> | <b>-</b>      | <b>8,248,712</b> |
| <b>31 Aralık 2013</b>           |                  |                |                |                  |                  |                |               |                  |
| Teminat mektupları              | 4,090,787        | 264,274        | 346,261        | 1,445,490        | 925,457          | 54,811         | -             | 7,127,080        |
| Banka aval ve kabulleri         | 36,355           | -              | 1,265          | 4,565            | 15,402           | -              | -             | 57,587           |
| Akreditifler                    | 745,915          | 12,525         | 24,756         | 283,255          | 150,729          | 97             | -             | 1,217,277        |
| Diğer garantiler                | 211,765          | -              | 405            | 1,544            | 39,147           | 221            | -             | 253,082          |
| Garanti verilen prefinansmanlar | 10,143           | -              | 592            | 733              | 5,853            | -              | -             | 17,321           |
| <b>Toplam</b>                   | <b>5,094,965</b> | <b>276,799</b> | <b>373,279</b> | <b>1,735,587</b> | <b>1,136,588</b> | <b>55,129</b>  | <b>-</b>      | <b>8,672,347</b> |

## KUVEYT TÜRK KATILIM BANKASI ANONİM ŞİRKETİ

### 31 ARALIK 2014 TARİHİNDE SONA EREN HESAP DÖNEMİNÉ AİT

### KONSOLİDE FİNANSAL TABLOLARA İLİŞKİN AÇIKLAMA VE DİPNOTLAR

(Tutarlar aksi belirtilmedikçe Bin Türk Lirası (TL) olarak ifade edilmiştir.)

Grup'un türev enstrümanlarının kontrata dayalı vade analizi:

| 31 Aralık 2014                                    | 1 aya kadar      | 1-3 ay         | 3-12 ay        | 1-5 yıl       | 5 yıl ve üzeri | Toplam           |
|---|------------------|----------------|----------------|---------------|----------------|------------------|
| <b>Alım satım amaçlı türev finansal Varlıklar</b> |                  |                |                |               |                |                  |
| Döviz kuru türevleri:                             |                  |                |                |               |                |                  |
| Giriş   | 4,033,436        | 280,216        | 176,782        | 86,239        | -              | 4,576,673        |
| Çıkış   | 4,013,904        | 279,003        | 173,459        | 94,123        | -              | 4,560,489        |
| <b>Riskten korunma amaçlı varlıklar</b>           |                  |                |                |               |                |                  |
| Döviz kuru türevleri:                             |                  |                |                |               |                |                  |
| Giriş   | -                | -              | -              | -             | -              | -                |
| Çıkış   | -                | -              | -              | -             | -              | -                |
| <b>Toplam nakit girişi</b>                        | <b>4,033,436</b> | <b>280,216</b> | <b>176,782</b> | <b>86,239</b> |                | <b>4,576,673</b> |
| <b>Toplam nakit çıkışı</b>                        | <b>4,013,904</b> | <b>279,003</b> | <b>173,459</b> | <b>94,123</b> |                | <b>4,560,489</b> |
| <b>31 Aralık 2013</b>                             |                  |                |                |               |                |                  |
| <b>Alım satım amaçlı türev finansal Varlıklar</b> |                  |                |                |               |                |                  |
| Döviz kuru türevleri:                             |                  |                |                |               |                |                  |
| Giriş   | 3,607,829        | 858,832        | 237,291        | 80,282        | -              | 4,784,234        |
| Çıkış   | 3,602,697        | 816,969        | 230,128        | 87,529        | -              | 4,737,323        |
| <b>Riskten korunma amaçlı varlıklar</b>           |                  |                |                |               |                |                  |
| Döviz kuru türevleri:                             |                  |                |                |               |                |                  |
| Giriş   | -                | -              | -              | -             | -              | -                |
| Çıkış   | -                | -              | -              | -             | -              | -                |
| <b>Toplam nakit girişi</b>                        | <b>3,607,829</b> | <b>858,832</b> | <b>237,291</b> | <b>80,283</b> |                | <b>4,784,234</b> |
| <b>Toplam nakit çıkışı</b>                        | <b>3,602,697</b> | <b>816,969</b> | <b>230,128</b> | <b>87,529</b> |                | <b>4,737,323</b> |

#### VII. Konsolide menkul kıymetleştirme pozisyonlarına ilişkin açıklamalar

Bulunmamaktadır. (31 Aralık 2013 - Bulunmamaktadır.)

#### VIII. Konsolide Kredi riski azaltım teknikleri

Banka tarafından, 28 Haziran 2012 tarih ve 28337 sayılı Resmi Gazete'de yayımlanan "Kredi Riski Azaltım Tekniklerine İlişkin Tebliğ"de açıklanan Kapsamlı Finansal Teminat Tekniği uygulanmaktadır.

Bankaca kredilendirme işlemlerinde kullanılan risk azaltıcı unsurlar aşağıda sıralanmıştır.

- Finansal Teminatlar (Nakit, Mevduat Rehni, Altın)
- Garantiler
- Gayrimenkul İpoteği

Bankada finansal teminatlar günlük olarak değerlemeye tabi tutulmaktadır.

Tutarı 3,000 TL ya da özkaynakların yüzde beşinin üzerinde olan kredilerde, gayrimenkul değerlemesi Bankacılık Düzenleme ve Denetleme Kurulu veya Sermaye Piyasası Kurulu tarafından yetkilendirilmiş bulunan yetkili değerlendirme kuruluşları tarafından asgari 3 yılda bir tekrarlanır.

# KUVEYT TÜRK KATILIM BANKASI ANONİM ŞİRKETİ

## 31 ARALIK 2014 TARİHİNDE SONA EREN HESAP DÖNEMİNÉ AİT

### KONSOLİDE FİNANSAL TABLOLARA İLİŞKİN AÇIKLAMA VE DİPNOTLAR

(Tutarlar aksi belirtilmedikçe Bin Türk Lirası (TL) olarak ifade edilmiştir.)

Gayrimenkul piyasasındaki volatilité Grup tarafından yakın olarak takip edilmekte olup, gayrimenkulün değeri, ticari gayrimenkullerde yılda en az bir kez ve konut amaçlı gayrimenkullerde asgari 3 yılda bir gözden geçirilir.

| Risk sınıfı   | Tutar (*)         | Finansal Teminatlar | Diğer/Fiziki Teminatlar | Garantiler ve Kredi Türevleri |
|---|-------------------|---------------------|-------------------------|-------------------------------|
| Merkezi yönetimlerden veya merkez bankalarından şarta bağılı olan ve olmayan alacaklar      | 4,582,032         | -                   | -                       | -                             |
| Bölgesel yönetimlerden veya yerel yönetimlerden şarta bağılı olan ve olmayan alacaklar      | -                 | -                   | -                       | -                             |
| İdari birimlerden ve ticari olmayan girişimlerden şarta bağılı olan ve olmayan alacaklar    | -                 | -                   | -                       | -                             |
| Çok taraflı kalkınma bankalarından şarta bağılı olan ve olmayan alacaklar                   | -                 | -                   | -                       | -                             |
| Uluslararası teşkilatlardan şarta bağılı olan ve olmayan alacaklar                          | -                 | -                   | -                       | -                             |
| Bankalar ve aracı kurumlardan şarta bağılı olan ve olmayan alacaklar                        | 4,408,157         | -                   | -                       | -                             |
| Şarta bağılı olan ve olmayan kurumsal alacaklar   | 38,401,224        | 301,845             | -                       | -                             |
| Şarta bağılı olan ve olmayan perakende alacaklar  | 8,805,862         | 123,163             | -                       | -                             |
| Şarta bağılı olan ve olmayan gayrimenkul ipoteğiyle teminatlandırılmış alacaklar            | 9,565,417         | 32,250              | -                       | -                             |
| Tahsili gecikmiş alacaklar  | 31,677            | 8                   | -                       | -                             |
| Kurulca riski yüksek olarak belirlenen alacaklar  | 195,574           | 154                 | -                       | -                             |
| İpotek teminatlı menkul kıymetler   | -                 | -                   | -                       | -                             |
| Menkul kıymetleştirme pozisyonları  | -                 | -                   | -                       | -                             |
| Bankalar ve aracı kurumlardan olan kısa vadeli alacaklar ile kısa vadeli kurumsal alacaklar | -                 | -                   | -                       | -                             |
| Kolektif yatırım kuruluşu niteliğindeki yatırımlar  | -                 | -                   | -                       | -                             |
| Diğer alacaklar   | 3,072,759         | -                   | -                       | -                             |
| <b>Toplam</b>   | <b>69,062,702</b> | <b>457,420</b>      | -                       | -                             |

(\*) Kredi riski azaltımı etkileri alınmadan ve nakde dönüşüm oranı uygulamadan önceki toplam tutarları ifade eder.

| Risk sınıfı (Önceki Dönem)  | Tutar (*)         | Finansal Teminatlar | Diğer/Fiziki Teminatlar | Garantiler ve Kredi Türevleri |
|---|-------------------|---------------------|-------------------------|-------------------------------|
| Merkezi yönetimlerden veya merkez bankalarından şarta bağılı olan ve olmayan alacaklar      | 3,228,145         | -                   | -                       | -                             |
| Bölgesel yönetimlerden veya yerel yönetimlerden şarta bağılı olan ve olmayan alacaklar      | -                 | -                   | -                       | -                             |
| İdari birimlerden ve ticari olmayan girişimlerden şarta bağılı olan ve olmayan alacaklar    | -                 | -                   | -                       | -                             |
| Çok taraflı kalkınma bankalarından şarta bağılı olan ve olmayan alacaklar                   | -                 | -                   | -                       | -                             |
| Uluslararası teşkilatlardan şarta bağılı olan ve olmayan alacaklar                          | -                 | -                   | -                       | -                             |
| Bankalar ve aracı kurumlardan şarta bağılı olan ve olmayan alacaklar                        | 3,828,652         | -                   | -                       | -                             |
| Şarta bağılı olan ve olmayan kurumsal alacaklar   | 30,277,556        | 312,784             | -                       | -                             |
| Şarta bağılı olan ve olmayan perakende alacaklar  | 8,554,173         | 144,708             | -                       | -                             |
| Şarta bağılı olan ve olmayan gayrimenkul ipoteğiyle teminatlandırılmış alacaklar            | 6,841,108         | 45,172              | -                       | -                             |
| Tahsili gecikmiş alacaklar  | 22,616            | 24                  | -                       | -                             |
| Kurulca riski yüksek olarak belirlenen alacaklar  | 189,303           | 211                 | -                       | -                             |
| İpotek teminatlı menkul kıymetler   | -                 | -                   | -                       | -                             |
| Menkul kıymetleştirme pozisyonları  | -                 | -                   | -                       | -                             |
| Bankalar ve aracı kurumlardan olan kısa vadeli alacaklar ile kısa vadeli kurumsal alacaklar | -                 | -                   | -                       | -                             |
| Kolektif yatırım kuruluşu niteliğindeki yatırımlar  | -                 | -                   | -                       | -                             |
| Diğer alacaklar   | 2,013,076         | -                   | -                       | -                             |
| <b>Toplam</b>   | <b>54,954,629</b> | <b>502,899</b>      | -                       | -                             |

(\*) Kredi riski azaltımı etkileri alınmadan ve nakde dönüşüm oranı uygulamadan önceki toplam tutarları ifade eder.

# KUVEYT TÜRK KATILIM BANKASI ANONİM ŞİRKETİ

## 31 ARALIK 2014 TARİHİNDE SONA EREN HESAP DÖNEMİNÉ AİT

### KONSOLİDE FİNANSAL TABLOLARA İLİŞKİN AÇIKLAMA VE DİPNOTLAR

(Tutarlar aksi belirtilmedikçe Bin Türk Lirası (TL) olarak ifade edilmiştir.)

#### IX. Risk yönetim hedef ve politikaları

Risk Yönetim Sistemi, Ana Ortaklık Banka'nın maruz bulunduğu risklerin sistemli yönetilmesi amacıyla oluşturulan; Yönetim Kurulu, Denetim Komitesi, İç Sistemler Komitesi, Aktif-Pasif Komitesi ve Risk Yönetim Başkanlığı ("RYB")'ni ifade eder. Yönetim Kurulu, Ana Ortaklık Banka'da Risk Yönetim Sistemi'nin sahibidir; Banka içinde etkin, yeterli ve uygun bir risk yönetim sisteminin tesis edilmesini ve bu sistemin sürekliliğini temin eder. Ana Ortaklık Banka Risk Yönetim Sistemi'nin temel amacı, Banka'nın gelecekteki nakit akımlarının ihtiva ettiği risk-getiri yapısını, buna bağlı olarak faaliyetlerin niteliğini ve düzeyini izlemeye, kontrol altında tutmaya ve gerektiğinde değiştirmeye yönelik olarak belirlenen politikalar, uygulama usulleri ve limitler vasıtasıyla, maruz kalınan risklerin tanımlanmasını, ölçülmesini, izlenmesini ve kontrol edilmesini sağlamaktır.

Ana Ortaklık Banka'nın stratejileri, risk politikaları ve vizyonu doğrultusunda RYB'nin İç Sistemler Komitesi ve Denetim Komitesi'ne sunduğu analizler arasında kredi riskleri, piyasa riskleri, likidite riskleri, operasyonel riskler ve Bilgi Teknolojileri ("BT") risk değerlendirmeleri yer almaktadır. Ayrıca, piyasa hareketleri, ekonominin gidişatı ve Banka'nın stratejik büyümesi doğrultusunda sermaye yeterliliğine ilişkin stres testi ve senaryo analizleri, dünya ve Türkiye'deki ekonomik gelişmelerin değerlendirilmesi, İç Sistemler Komitesi ve Yönetim Kurulu'na RYB tarafından sunulmaktadır. Bu analizler, Banka Üst Yönetimi'nin risk iştahı ve risklere karşı bilinçlenmesi, sermaye yeterliliği, strateji revizyonları ve gelecek tahmini konularındaki karar alma süreçlerine önemli katkılarda bulunmaktadır.

Ek olarak RYB, İş Sürekliliği ve ilgili konularda Ana Ortaklık Banka'nın her an hazır olabilmesi, acil bir durumda hızlı aksiyon alınabilmesi için proaktif bir yaklaşımla koordinasyonunu gerçekleştirmektedir.

RYB, Yönetim Kurulu'nun Ana Ortaklık Banka'nın misyonu, vizyonu ve büyüme stratejisi doğrultusunda ortaya çıkabilecek riskleri yönetmesi için her türlü risk izleme ve analiz faaliyetlerini sürdürmektedir. Bu bağlamda, kredi ve piyasa riskleri, likidite riski, operasyonel riskler ve tüm limitler, BT riskleri konularındaki çalışmaların yanında içsel bireysel scoring (derecelendirme) ve kurumsal rating modelleme, BT risk değerlendirme, operasyonel kayıp veri tabanı, anahtar risk göstergeleri, operasyonel risk sigortaları, piyasa riski hesaplamaları, hazine işlemlerinin takibi ve aktif-pasif riskleri izlenmektedir.

#### Finansal varlık ve borçların gerçeğe uygun değeri ile gösterilmesi

Aşağıdaki tablo, Grup'un finansal tablolarında gerçeğe uygun değeri ile gösterilmeyen finansal varlık ve borçların defter değeri ile gerçeğe uygun değerini göstermektedir. Defter değeri ilgili varlık ve borçların elde etme bedeli ve birikmiş kar payı reeskontlarının toplamını ifade etmektedir.

|  | Defter değeri |              | Gerçeğe uygun değer |              |
|--|---------------|--------------|---------------------|--------------|
|  | Cari dönem    | Önceki dönem | Cari dönem          | Önceki dönem |
| <b>Finansal varlıklar</b>  |               |              |                     |              |
| Bankalar   | 2,676,521     | 2,474,337    | 2,676,521           | 2,474,337    |
| Satılmaya hazır finansal varlıklar   | 2,203,315     | 1,323,697    | 2,203,315           | 1,323,697    |
| Krediler ve finansal kiralama alacakları                                       | 21,294,903    | 16,663,165   | 21,246,149          | 16,642,011   |
| <b>Finansal borçlar</b>  |               |              |                     |              |
| Özel cari hesap ve katılma hesapları aracılığı ile bankalardan toplanan fonlar | 208,876       | 303,825      | 208,876             | 303,825      |
| Diğer özel cari hesap ve katılma hesapları                                     | 21,902,842    | 16,722,744   | 21,902,842          | 16,722,744   |
| Diğer mali kuruluşlardan sağlanan fonlar                                       | 4,869,643     | 4,475,433    | 4,999,650           | 4,477,097    |
| Para piyasasına borçlar  | 708,743       | 221,428      | 708,743             | 221,428      |
| İhraç edilen menkul kıymetler  | 2,187,900     | 905,894      | 2,184,850           | 898,353      |
| Muhtelif borçlar   | 152,591       | 122,506      | 152,591             | 122,506      |
| Kiralama işlemlerinden borçlar   | 331           | 1,828        | 331                 | 1,828        |

# KUVEYT TÜRK KATILIM BANKASI ANONİM ŞİRKETİ

## 31 ARALIK 2014 TARİHİNDE SONA EREN HESAP DÖNEMİNÉ AİT

### KONSOLİDE FİNANSAL TABLOLARA İLİŞKİN AÇIKLAMA VE DİPNOTLAR

(Tutarlar aksi belirtilmedikçe Bin Türk Lirası (TL) olarak ifade edilmiştir.)

Kredilerin tahmini gerçeğe uygun değeri, cari piyasa kar payı oranları kullanılarak iskonto edilmiş nakit akımlarının bulunmasıyla hesaplanır. Krediler, diğer mali kuruluşlardan sağlanan fonlar dışında kalan ve iskonto edilmiş maliyetleri ile taşınan finansal varlık ve borçların gerçeğe uygun değerinin, hem kısa vadeli yapılarından hem de üzerlerindeki efektif kar oranının cari efektif piyasa oranı olmasından dolayı, taşınan maliyetine yakın olduğu belirlenmiştir.

Finansal varlık ve borçların gerçeğe uygun değer hesaplamasında kullanılan değerlendirme yöntemleri esas alınarak yapılan derecelendirme:

1. seviye: Aktif piyasalarda kote edilen fiyatlar ile değerlendirilen finansal kalemler
2. seviye: Kayıtlara yansıtılan gerçeğe uygun değer üzerinde önemli derecede etkisi bulunan tüm verilerin doğrudan veya dolaylı olarak gözlemlenebilir piyasa fiyatlarına dayandığı yöntemler uygulanarak değerlendirilen finansal kalemler
3. seviye: Kayıtlara yansıtılan gerçeğe uygun değer üzerinde önemli derecede etkisi bulunan verilerin doğrudan veya dolaylı olarak gözlemlenebilir piyasa fiyatlarına dayanmadığı yöntemler uygulanarak değerlendirilen finansal kalemler

31 Aralık 2014 ve 31 Aralık 2013 tarihleri itibarıyla gerçeğe uygun değerleriyle mali tablolara yansıtılan finansal varlık ve borç kalemlerinin gerçeğe uygun değer derecelerine göre dağılımı aşağıdaki tablolarda yer almaktadır:

| Cari dönem                           | 1.seviye  | 2. seviye | 3. seviye | Toplam    |
|--------------------------------------|-----------|-----------|-----------|-----------|
| <b>Finansal varlıklar</b>            |           |           |           |           |
| Alım satım amaçlı finansal varlıklar | 4,799     | 43,116    | -         | 47,915    |
| Vadeli işlemler                      | -         | 21,584    | -         | 21,584    |
| Swap işlemleri                       | -         | 21,532    | -         | 21,532    |
| Diğer menkul değerler                | 4,799     | -         | -         | 4,799     |
| Satılmaya hazır finansal varlıklar   | 2,203,315 | -         | -         | 2,203,315 |
| Devlet borçlanma senetleri           | 1,873,362 | -         | -         | 1,873,362 |
| Diğer menkul değerler                | 275,958   | -         | -         | 275,958   |
| <b>Finansal borçlar</b>              |           |           |           |           |
| Alım satım amaçlı finansal borçlar   | -         | 25,885    | -         | 25,885    |
| Vadeli işlemler                      | -         | 14,614    | -         | 14,614    |
| Swap işlemleri                       | -         | 11,271    | -         | 11,271    |
| <b>Önceki dönem</b>                  |           |           |           |           |
| <b>Finansal varlıklar</b>            |           |           |           |           |
| Alım satım amaçlı finansal varlıklar | 7,016     | 107,776   | -         | 114,792   |
| Vadeli işlemler                      | -         | 102,418   | -         | 102,418   |
| Swap işlemleri                       | -         | 5,358     | -         | 5,358     |
| Diğer menkul değerler                | 7,016     | -         | -         | 7,016     |
| Satılmaya hazır finansal varlıklar   | 1,323,697 | -         | -         | 1,323,697 |
| Devlet borçlanma senetleri           | 1,268,712 | -         | -         | 1,268,712 |
| Diğer menkul değerler                | 3,427     | -         | -         | 3,427     |
| <b>Finansal borçlar</b>              |           |           |           |           |
| Alım satım amaçlı finansal borçlar   | -         | 58,948    | -         | 58,948    |
| Vadeli işlemler                      | -         | 32,480    | -         | 32,480    |
| Swap işlemleri                       | -         | 26,468    | -         | 26,468    |

Cari yıl içerisinde 1. ve 2. seviyeler arasında yapılmış herhangi bir geçiş bulunmamaktadır.

## **KUVEYT TÜRK KATILIM BANKASI ANONİM ŞİRKETİ**

### **31 ARALIK 2014 TARİHİNDE SONA EREN HESAP DÖNEMİNÉ AİT**

### **KONSOLİDE FİNANSAL TABLOLARA İLİŞKİN AÇIKLAMA VE DİPNOTLAR**

(Tutarlar aksi belirtilmedikçe Bin Türk Lirası (TL) olarak ifade edilmiştir.)

#### **X. Başkaları nam ve hesabına yapılan işlemler, inanca dayalı işlemler**

Ana Ortaklık Banka müşterilerinin nam ve hesabına alım, satım, saklama, fon yönetimi hizmetleri vermemektedir. Banka inanca dayalı işlem sözleşmeleri yapmamaktadır.

#### **XI. Faaliyet bölümlerine ilişkin açıklamalar**

Grup, Bireysel ve İşletme Bankacılığı, Ticari Bankacılık, Kurumsal ve Uluslararası Bankacılık alanlarında faaliyette bulunmaktadır.

Ticari Bankacılık; nakdi krediler, gayri nakdi krediler, dış ticaret finansmanı hizmetleri ve benzeri ürünler ile şirketlerin farklı etkinliklerinin finansal ihtiyaçlarını karşılamak adına müşterilere özel nakit akış ve finansman imkanları sunulmaktadır. Kurumsal Bankacılık ürünleri ile işletmelerin üretim faaliyetlerinin sürdürülebilirliklerine hizmet edilerek, yurt içi-yurt dışı iş olanakları desteklenmektedir.

Bireysel ve İşletme Bankacılığı; fon toplama, taksitli ticari krediler, işletme kredileri, gayrinakdi krediler, tüketici finansmanı, kredi kartları ve alternatif dağıtım kanallarından oluşmaktadır. Bu alanlarda katılma fonu yaratma, bankacılık hizmetleri, esnaf finans, çekler, POS hizmetleri, kredi kartları, ATM hizmetleri, internet bankacılığı, telefon Bankacılığı ürün çeşitliliğinde hizmet verilmektedir.

Uluslararası Bankacılık, dış ticaret finansmanı ve yabancı bankalarla karşılıklı uzun vadeli finansman anlaşmalarının geliştirilmesi hedefleri kapsamında yurt dışı muhabir bankalar ve yatırımcı kuruluşlarla ilişkileri doğrudan ve yurt dışı şube ve temsilcilik vasıtasıyla yürütülmektedir. Belirli bir büyüklüğün üzerindeki firmalar "Kurumsal" müşteriler olarak sınıflandırılarak Kurumsal Bankacılık bölümüne yönlendirilmektedir. Bu müşterilere sunulan ürünler Ticari Bankacılık ürünleri ile benzer ürünlerdir. Banka için Sukuk ihracı ve Sendikasyon Kredileri yoluyla fon temin edilmesi yanında kurumsal ölçekte Türkiye'deki Şirketler ve Gruplar adına sukuk ihracı ve sendikasyon kredileri yoluyla fon temin edilmesi Yatırım Bankacılığı faaliyet alanında bulunmaktadır. Proje finansmanı fonksiyonu da Yatırım Bankacılığı tarafından icra edilmektedir. Hazine tarafından Banka adına döviz pozisyonunun ve nakit akışının takip edilmesinin yanında, spot ve vadeli TL ve döviz alımı satımı, bankalarla ve müşterilerle türev (Forward, Swap) işlemlerin yapılması, İstanbul Altın Borsası üyeliği kapsamında altın alım satım işlemleri, BİST ve uluslararası piyasalar nezdinde hisse senedi alım satım işlemleri ve yurt dışı bankalar ile murabaha işlemleri yapılmaktadır.

# KUVEYT TÜRK KATILIM BANKASI ANONİM ŞİRKETİ

## 31 ARALIK 2014 TARİHİNDE SONA EREN HESAP DÖNEMİNÉ AİT

### KONSOLİDE FİNANSAL TABLOLARA İLİŞKİN AÇIKLAMA VE DİPNOTLAR

(Tutarlar aksi belirtilmedikçe Bin Türk Lirası (TL) olarak ifade edilmiştir.)

Belirli bilanço ve gelir tablosu kalemlerinin faaliyet bölümlerine göre gösterimi:

| <b>Cari Dönem 1 Ocak-31 Aralık 2014</b>                          | <b>Bireysel ve işletme bankacılığı</b> | <b>Ticari bankacılık</b> | <b>Kurumsal ve uluslararası bankacılık</b> | <b>Dağıtılamayan</b> | <b>Grup'un toplam faaliyeti</b> |
|--|--|--------------------------|--|----------------------|---------------------------------|
| Faaliyet gelirleri   | 1,032,880                              | 1,406,446                | 90,413                                     | -                    | 2,529,739                       |
| Faaliyet giderleri (-)   | 749,790                                | 227,692                  | 278,057                                    | 802,560              | 2,058,099                       |
| Bölümler arası transferler                                       | 333,842                                | (313,430)                | (20,412)                                   | -                    | -                               |
| <b>Net faaliyet karı / (zararı)</b>                              | <b>616,932</b>                         | <b>865,324</b>           | <b>(208,056)</b>                           | <b>(802,560)</b>     | <b>471,640</b>                  |
| İştiraklerden elde edilen gelir                                  | -                                      | -                        | -  | (4,459)              | (4,459)                         |
| <b>Vergi öncesi kar</b>  | <b>616,932</b>                         | <b>865,324</b>           | <b>(208,056)</b>                           | <b>(807,019)</b>     | <b>467,181</b>                  |
| Vergi Karşılığı (-)  | -                                      | -                        | -  | 92,293               | 92,293                          |
| <b>Dönem net karı</b>  | <b>616,932</b>                         | <b>865,324</b>           | <b>(208,056)</b>                           | <b>(899,312)</b>     | <b>374,888</b>                  |
| <b>Cari Dönem</b>  |  |                          |  |                      |                                 |
| <b>31 Aralık 2014</b>  |  |                          |  |                      |                                 |
| Bölüm varlıkları   | 7,593,054                              | 13,580,282               | 11,705,938                                 | -                    | 32,879,274                      |
| İştirak ve bağlı ortaklık ve birlikte kontrol edilen ortaklıklar | -                                      | -                        | -  | 28,285               | 28,285                          |
| Dağıtılmamış varlıklar   | -                                      | -                        | -  | 1,011,998            | 1,011,998                       |
| <b>Toplam varlıklar</b>  | <b>7,593,054</b>                       | <b>13,580,282</b>        | <b>11,705,938</b>                          | <b>1,040,283</b>     | <b>33,919,557</b>               |
| Bölüm yükümlülükleri   | 16,549,369                             | 5,554,255                | 7,800,265                                  | -                    | 29,903,889                      |
| Dağıtılamayan yükümlülükler                                      | -                                      | -                        | -  | 959,148              | 959,148                         |
| Özkaynaklar  | -                                      | -                        | -  | 3,056,520            | 3,056,520                       |
| <b>Toplam yükümlülükler</b>                                      | <b>16,549,369</b>                      | <b>5,554,255</b>         | <b>7,800,265</b>                           | <b>4,015,668</b>     | <b>33,919,557</b>               |
| <b>Önceki Dönem 1 Ocak - 31 Aralık 2013</b>                      |  |                          |  |                      |                                 |
| <b>Faaliyet gelirleri</b>  | <b>751,243</b>                         | <b>948,486</b>           | <b>224,585</b>                             | <b>-</b>             | <b>1,924,314</b>                |
| Faaliyet giderleri (-)   | 427,779                                | 308,502                  | 195,654                                    | 615,589              | 1,547,524                       |
| Bölümler arası transferler                                       | 231,803                                | (202,790)                | (29,013)                                   | -                    | -                               |
| <b>Net faaliyet kârı / zararı</b>                                | <b>555,267</b>                         | <b>437,194</b>           | <b>(82)</b>                                | <b>(615,589)</b>     | <b>376,790</b>                  |
| İştiraklerden elde edilen gelir                                  | -                                      | -                        | -  | -                    | -                               |
| <b>Vergi öncesi kâr</b>  | <b>555,267</b>                         | <b>437,194</b>           | <b>(82)</b>                                | <b>(615,589)</b>     | <b>376,790</b>                  |
| Vergi Karşılığı  | -                                      | -                        | -  | 68,867               | 68,867                          |
| <b>Dönem net kârı</b>  | <b>555,267</b>                         | <b>437,194</b>           | <b>(82)</b>                                | <b>(684,456)</b>     | <b>307,923</b>                  |
| Bölüm varlıkları   | 5,262,667                              | 9,787,448                | 9,884,979                                  | -                    | 24,935,094                      |
| İştirak ve bağlı ortaklık ve birlikte kontrol edilen ortaklıklar | -                                      | -                        | -  | 77,917               | 77,917                          |
| Dağıtılmamış varlıklar   | -                                      | -                        | -  | 766,541              | 766,541                         |
| <b>Toplam varlıklar</b>  | <b>5,262,667</b>                       | <b>9,787,448</b>         | <b>9,884,979</b>                           | <b>844,458</b>       | <b>25,779,552</b>               |
| Bölüm yükümlülükleri   | 12,095,960                             | 4,733,518                | 5,635,538                                  | -                    | 22,465,016                      |
| Dağıtılamayan yükümlülükler                                      | -                                      | -                        | -  | 990,852              | 990,852                         |
| Özkaynaklar  | -                                      | -                        | -  | 2,323,684            | 2,323,684                       |
| <b>Toplam yükümlülükler</b>                                      | <b>12,095,960</b>                      | <b>4,733,518</b>         | <b>5,635,538</b>                           | <b>3,314,536</b>     | <b>25,779,552</b>               |

# KUVEYT TÜRK KATILIM BANKASI ANONİM ŞİRKETİ

## 31 ARALIK 2014 TARİHİNDE SONA EREN HESAP DÖNEMİNÉ AİT KONSOLİDE FİNANSAL TABLOLARA İLİŞKİN AÇIKLAMA VE DİPNOTLAR

(Tutarlar aksi belirtilmedikçe Bin Türk Lirası (TL) olarak ifade edilmiştir.)

### BEŞİNCİ BÖLÜM KONSOLİDE FİNANSAL TABLOLARA İLİŞKİN AÇIKLAMA VE DİPNOTLAR

#### I. Bilançonun Aktif Hesaplarına İlişkin Açıklama ve Dipnotlar

a. Nakit değerler ve TCMB'ye ilişkin bilgiler:

##### 1. Nakit Değerler ve TCMB hesabına ilişkin bilgiler:

|               | Cari dönem     |                  | Önceki dönem   |                  |
|---------------|----------------|------------------|----------------|------------------|
|               | TP             | YP               | TP             | YP               |
| Kasa/Efektif  | 302,472        | 454,266          | 243,463        | 460,198          |
| TCMB          | 287,882        | 4,155,476        | 155,023        | 2,988,091        |
| Diğer (*)     | 3,680          | 1,380,867        | -              | 466,835          |
| <b>Toplam</b> | <b>594,034</b> | <b>5,990,609</b> | <b>398,486</b> | <b>3,915,124</b> |

(\*) 31 Aralık 2014 tarihi itibarıyla 1,301,465 TL (31 Aralık 2013 - 466,835 TL) tutarında kıymetli maden depo hesabı ve 83,082 TL tutarında yoldaki paralar hesabı burada gösterilmektedir (31 Aralık 2013 - Yoktur.)

##### 2. T.C. Merkez Bankası hesabına ilişkin bilgiler :

|                              | Cari dönem     |                  | Önceki dönem   |                  |
|------------------------------|----------------|------------------|----------------|------------------|
|                              | TP             | YP               | TP             | YP               |
| Vadesiz serbest hesap        | 287,742        | 7                | 155,023        | -                |
| Vadeli serbest hesap         | -              | -                | -              | -                |
| Vadeli serbest olmayan hesap | 140            | 4,155,469        | -              | 2,988,091        |
| <b>Toplam</b>                | <b>287,882</b> | <b>4,155,476</b> | <b>155,023</b> | <b>2,988,091</b> |

TCMB'nin 2005/1 Sayılı "Zorunlu Karşılıklar Hakkında Tebliği"ne göre tesis edilen TP, YP ve Altın cinsinden zorunlu karşılıklar tablodaki tutarlara dahildir.

b. Gerçeğe uygun değer farkı kar/zarara yansıtılan finansal varlıklara ilişkin bilgiler:

1. 31 Aralık 2014 itibarı ile gerçeğe uygun değer farkı kar/zarara yansıtılan finansal varlıklardan repo işlemlerine konu olan, teminata verilen, bloke edilen bulunmamaktadır (31 Aralık 2013 - Yoktur).

# KUVEYT TÜRK KATILIM BANKASI ANONİM ŞİRKETİ

## 31 ARALIK 2014 TARİHİNDE SONA EREN HESAP DÖNEMİNÉ AİT

### KONSOLİDE FİNANSAL TABLOLARA İLİŞKİN AÇIKLAMA VE DİPNOTLAR

(Tutarlar aksi belirtilmedikçe Bin Türk Lirası (TL) olarak ifade edilmiştir.)

2. Alım satım amaçlı türev finansal varlıklara ilişkin pozitif farklar tablosu:

| Alım satım amaçlı türev finansal varlıklar | Cari dönem    |              | Önceki dönem  |               |
|--|---------------|--------------|---------------|---------------|
|  | TP            | YP           | TP            | YP            |
| Vadeli İşlemler                            | 15,292        | 6,292        | 87,054        | 15,364        |
| Swap İşlemleri                             | 19,575        | 1,957        | 5,250         | 108           |
| Futures İşlemleri                          | -             | -            | -             | -             |
| Opsiyonlar                                 | -             | -            | -             | -             |
| Diğer                                      | -             | -            | -             | -             |
| <b>Toplam</b>                              | <b>34,867</b> | <b>8,249</b> | <b>92,304</b> | <b>15,472</b> |

c. Bankalara ilişkin bilgiler:

|                             | Cari dönem    |                  | Önceki dönem  |                  |
|-----------------------------|---------------|------------------|---------------|------------------|
|                             | TP            | YP               | TP            | YP               |
| Bankalar                    | 42,706        | 2,633,815        | 31,267        | 2,443,070        |
| Yurt içi                    | 42,435        | 1,814,572        | 30,558        | 1,183,614        |
| Yurt dışı                   | 271           | 819,243          | 709           | 1,259,456        |
| Yurt dışı merkez ve şubeler | -             | -                | -             | -                |
| <b>Toplam</b>               | <b>42,706</b> | <b>2,633,815</b> | <b>31,267</b> | <b>2,443,070</b> |

d. Yurt dışı bankalar hesabına ilişkin bilgiler:

|                            | Cari dönem     |                       | Önceki dönem     |                       |
|----------------------------|----------------|-----------------------|------------------|-----------------------|
|                            | Serbest tutar  | Serbest olmayan tutar | Serbest tutar    | Serbest olmayan tutar |
| AB Ülkeleri                | 269,602        | -                     | 504,629          | -                     |
| ABD, Kanada                | 382,563        | -                     | 246,196          | -                     |
| OECD Ülkeleri (*)          | 38,404         | -                     | 372,325          | -                     |
| Kıyı Bankacılığı Bölgeleri | 404            | -                     | 386              | -                     |
| Diğer                      | 128,541        | -                     | 136,629          | -                     |
| <b>Toplam</b>              | <b>819,514</b> | <b>-</b>              | <b>1,260,165</b> | <b>-</b>              |

(\*) AB ülkeleri, ABD ve Kanada dışındaki OECD ülkeleri

## KUVEYT TÜRK KATILIM BANKASI ANONİM ŞİRKETİ

### 31 ARALIK 2014 TARİHİNDE SONA EREN HESAP DÖNEMİNÉ AİT

### KONSOLİDE FİNANSAL TABLOLARA İLİŞKİN AÇIKLAMA VE DİPNOTLAR

(Tutarlar aksi belirtilmedikçe Bin Türk Lirası (TL) olarak ifade edilmiştir.)

#### e. Satılmaya hazır finansal varlıklara ilişkin bilgiler:

##### 1. Satılmaya hazır finansal varlıklardan repo işlemlerine konu olanlar ve teminata verilen/bloke edilenlere ilişkin bilgiler:

T.C. Merkez Bankası ile ilk olarak 14 Eylül 2013 tarihinde aktifte yer alan Hazine Kira Sertifikaları geri alım vaadiyle satış işlemine konu edilerek açık piyasa işlemi gerçekleştirilmiştir. Bu tarihten itibaren T.C. Merkez Bankası'nın açmış olduğu ve vadesi 1 haftalık olan alım ihalelerine teklifler verilerek bilançonun aktifinde yer alan Hazine Kira sertifikaları geri alım vaadiyle satış işlemine konu edilmektedir. 31 Aralık 2014 tarihi itibarıyla satılmaya hazır finansal varlıklarda yer alan Kira Sertifikalarından 684,991 TL geri alım vaadiyle satış işlemine konu edilmiş ve bu işleme istinaden 687,018 TL tutarında Kira Sertifikası ek teminat olarak verilmiştir. Geri alım vaadiyle satış işleminden T.C. Merkez Bankası'ndan sağlanan fon tutarı 708,165 TL'dir.

|                            | Cari dönem       | Önceki dönem     |
|----------------------------|------------------|------------------|
| Borçlanma senetleri        | 2,151,578        | 1,282,841        |
| Borsada işlem gören        | 2,151,578        | 1,282,841        |
| Borsada işlem görmeyen     | -                | -                |
| Hisse senetleri            | 53,995           | 51,558           |
| Borsada işlem gören        | -                | -                |
| Borsada işlem görmeyen     | 53,995           | 51,558           |
| Değer azalma karşılığı (-) | (2,258)          | (10,702)         |
| <b>Toplam</b>              | <b>2,203,315</b> | <b>1,323,697</b> |

Banka'nın "Satılmaya Hazır Finansal Varlıklar" 31 Aralık 2014 tarihi itibarıyla portföyünde bulunan kira sertifikalarının detayları aşağıda sunulmuştur.

a) Ayrıca Banka aşağıda detayları belirtilen kira sertifikalarını portföyüne dahil etmiş ve bu tutarlar ekli finansal tablolarda "Devlet Borçlanma Senetleri" satırında gösterilmiştir.

| TANIM        | PARA | KUPON ÖDEME SIKLIĞI | İHRAÇ EDEN KURULUŞ | PORTFÖYE GİRİŞ TARİHİ | VADE TARİHİ | MALİYET DEĞERİ | ORANI |
|--------------|------|---------------------|--------------------|-----------------------|-------------|----------------|-------|
| XS0831353361 | USD  | 6                   | T.C. HAZİNE        | 26/09/2012            | 26/03/2018  | 173,890        | 5.50  |
| XS0975124180 | USD  | 6                   | T.C. HAZİNE        | 10/10/2013            | 10/10/2018  | 25,691         | 4.50  |
| XS1141043296 | USD  | 6                   | T.C. HAZİNE        | 25/11/2014            | 25/11/2024  | 18,551         | 2.80  |
| TRD170216T17 | TRY  | 6                   | T.C. HAZİNE        | 19/02/2014            | 17/02/2016  | 385,886        | 10.60 |
| TRD190815T10 | TRY  | 6                   | T.C. HAZİNE        | 21/08/2013            | 19/08/2015  | 305,326        | 9.00  |
| TRD180215T17 | TRY  | 6                   | T.C. HAZİNE        | 20/02/2013            | 18/02/2015  | 353,331        | 5.70  |
| TRD180215T17 | TRY  | 6                   | T.C. HAZİNE        | 20/02/2013            | 18/02/2015  | 984            | 5.70  |
| TRD280916T17 | TRY  | 6                   | T.C. HAZİNE        | 01/10/2014            | 28/09/2016  | 469,011        | 5.30  |

b) Banka aşağıda detayları belirtilen özel kuruluşlar tarafından ihraç edilen kira sertifikalarını ("sukuk") satın almıştır. Söz konusu aşağıdaki sukuklar ekli finansal tablolarda "Diğer Menkul Değerler" satırında gösterilmiştir.

| TANIM        | PARA | KUPON ÖDEME SIKLIĞI | İHRAÇ EDEN KURULUŞ | PORTFÖYE GİRİŞ TARİHİ | VADE TARİHİ | MALİYET DEĞERİ | ORANI |
|--------------|------|---------------------|--------------------|-----------------------|-------------|----------------|-------|
| XS1145516198 | USD  | 6                   | IILMH              | 28/11/2014            | 27/02/2015  | 108,988        | 2.80  |
| XS1126908596 | USD  | 6                   | IILMH              | 23/10/2014            | 22/01/2015  | 120,583        | 2.80  |
| XS1082151868 | USD  | 6                   | ALBARAKA TURK      | 30/06/2014            | 30/06/2019  | 92,756         | 6.25  |

# KUVEYT TÜRK KATILIM BANKASI ANONİM ŞİRKETİ

## 31 ARALIK 2014 TARİHİNDE SONA EREN HESAP DÖNEMİNÉ AİT KONSOLİDE FİNANSAL TABLOLARA İLİŞKİN AÇIKLAMA VE DİPNOTLAR

(Tutarlar aksi belirtilmedikçe Bin Türk Lirası (TL) olarak ifade edilmiştir.)

f. Kredilere ilişkin açıklamalar:

### 1. Banka'nın ortaklarına ve mensuplarına verilen her çeşit kredi veya avansın bakiyesine ilişkin bilgiler:

|   | Cari dönem    |               | Önceki dönem  |            |
|---|---------------|---------------|---------------|------------|
|   | Nakdi         | Gayrinakdi    | Nakdi         | Gayrinakdi |
| Banka ortaklarına verilen doğrudan krediler | 580           | 13,638        | 621           | 676        |
| Tüzel kişi ortaklara verilen krediler       | -             | 13,638        | -             | 676        |
| Gerçek kişi ortaklara verilen krediler      | 580           | -             | 621           | -          |
| Banka ortaklarına verilen dolaylı krediler  | 79,663        | 283           | 80,270        | 55         |
| Banka mensuplarına verilen krediler         | 8,553         | 6             | 6,031         | 7          |
| <b>Toplam</b>                               | <b>88,796</b> | <b>13,927</b> | <b>86,922</b> | <b>738</b> |

### 2. Birinci ve ikinci grup krediler, diğer alacaklar ile yeniden yapılandırılan ya da yeni bir itfa planına bağlanan krediler ve diğer alacaklara ilişkin bilgiler :

| Cari Dönem                        | Standart Nitelikli Krediler ve Diğer Alacaklar |   |   | Yakın İzlemedeki Krediler ve Diğer Alacaklar |   |   |
|-----------------------------------|--|---|---|--|---|---|
|                                   | Krediler ve Diğer Alacaklar (Toplam)           | Sözleşme Koşullarında Değişiklik Yapılanlar | Ödeme Planının Uzatılmasına Yönelik Değişiklik Yapılanlar | Krediler ve Diğer Alacaklar (Toplam)         | Sözleşme Koşullarında Değişiklik Yapılanlar | Ödeme Planının Uzatılmasına Yönelik Değişiklik Yapılanlar |
| <b>Nakdi Krediler</b>             |  |   |   |  |   |   |
| <b>Krediler</b>                   | <b>19,745,819</b>                              | <b>234,553</b>                              | <b>-</b>  | <b>309,452</b>                               | <b>287,721</b>                              | <b>-</b>  |
| Mal Karşılığı Vesaikin Finansmanı | 16,944   | -   | -   | -  | -   | -   |
| İhracat Kredileri                 | 5,980  | -   | -   | -  | -   | -   |
| İthalat Kredileri                 | 1,206,270                                      | -   | -   | 2,452  | -   | -   |
| İşletme Kredileri                 | 11,740,513                                     | 225,201                                     | -   | 197,433                                      | 280,206                                     | -   |
| Tüketici Kredileri                | 3,947,201                                      | 6,423                                       | -   | 100,741                                      | 6,332                                       | -   |
| Kredi Kartları                    | 195,307  | -   | -   | 4,738  | 54  | -   |
| Kıymetli Maden Kredisi            | 171,743  | -   | -   | -  | -   | -   |
| Mali Kesime Verilen Krediler      | 543,070  | -   | -   | -  | -   | -   |
| Yurtdışı Krediler                 | 310,205  | 2,610                                       | -   | -  | 1,129                                       | -   |
| Diğer                             | 1,608,586                                      | 319   | -   | 4,088  | -   | -   |
| <b>Diğer Alacaklar</b>            | <b>4,027</b>                                   | <b>-</b>                                    | <b>-</b>  | <b>2,745</b>                                 | <b>-</b>                                    | <b>-</b>  |
| <b>Toplam</b>                     | <b>19,749,846</b>                              | <b>234,553</b>                              | <b>-</b>  | <b>312,197</b>                               | <b>287,721</b>                              | <b>-</b>  |

## KUVEYT TÜRK KATILIM BANKASI ANONİM ŞİRKETİ

### 31 ARALIK 2014 TARİHİNDE SONA EREN HESAP DÖNEMİNÉ AİT

### KONSOLİDE FİNANSAL TABLOLARA İLİŞKİN AÇIKLAMA VE DİPNOTLAR

(Tutarlar aksi belirtilmedikçe Bin Türk Lirası (TL) olarak ifade edilmiştir.)

| Önceki Dönem                 | Standart Nitelikli Krediler ve Diğer Alacaklar |  | Yakın İzlemedeki Krediler ve Diğer Alacaklar |  |                |
|------------------------------|--|--|--|--|----------------|
|                              | Krediler ve Diğer Alacaklar (Toplam)           | Sözleşme Koşullarında Değişiklik Yapılanlar                      | Krediler ve Diğer Alacaklar (Toplam)         | Sözleşme Koşullarında Değişiklik Yapılanlar                      |                |
| <b>Nakdi Krediler</b>        |  | <b>Ödeme Planının Uzatılmasına Yönelik Değişiklik Yapılanlar</b> |  | <b>Ödeme Planının Uzatılmasına Yönelik Değişiklik Yapılanlar</b> | <b>Diğer</b>   |
| <b>Krediler</b>              | <b>15,591,182</b>                              | <b>210,740</b>   | <b>-</b>                                     | <b>286,797</b>   | <b>161,224</b> |
| Mal Karşılığı Vesaikin       |  |  |  |  |                |
| Finansmanı                   | 9,234  | -  | -  | -  | -              |
| İhracat Kredileri            | 32,836   | -  | -  | 38   | 3,200          |
| İthalat Kredileri            | 1,217,096                                      | -  | -  | 1,953  | -              |
| İşletme Kredileri            | 9,575,752                                      | 206,091  | -  | 208,831  | 149,792        |
| Tüketici Kredileri           | 2,584,387                                      | 3,571  | -  | 68,844   | 4,223          |
| Kredi Kartları               | 186,981  | -  | -  | 3,025  | -              |
| Kıymetli Maden Kredisi       | 136,359  | -  | -  | -  | -              |
| Mali Kesime Verilen Krediler | 3  | -  | -  | -  | -              |
| Yurtdışı Krediler            | 510,531  | 1,078  | -  | 322  | 4,009          |
| Diğer                        | 1,338,003                                      | -  | -  | 3,784  | -              |
| <b>Diğer Alacaklar</b>       | <b>2,636</b>                                   | <b>-</b>   | <b>-</b>                                     | <b>2,154</b>   | <b>-</b>       |
| <b>Toplam</b>                | <b>15,593,818</b>                              | <b>210,740</b>   | <b>-</b>                                     | <b>288,951</b>   | <b>161,224</b> |

28 Mayıs 2011 tarih ve 27947 sayılı Resmi Gazete’de yayımlanan “Bankalarca Kredilerin ve Diğer Alacakların Niteliklerinin Belirlenmesi ve Bunlar için Ayrılacak Karşılıklara İlişkin Usul ve Esaslar Hakkında Yönetmelik” uyarınca, yönetmeliğin Resmi Gazete’de yayımlandığı tarihten sonra, ilk ödeme planının uzatılmasına yönelik olarak sözleşme koşulları değiştirilen standart nitelikli ve yakın izlemedeki krediler ve diğer alacakların ödeme planlarında ve ödeme sürelerinde yapılan değişikliklere ilişkin bilgiler (ortalama vadeler dikkate alınmıştır) aşağıda sunulmuştur:

| Cari Dönem                  | Ödeme Planının Uzatılmasına Yönelik Yapılan Değişiklik Sayısı |  |
|-----------------------------|---|--|
|                             | Standart Nitelikli Krediler ve Diğer Alacaklar                | Yakın İzlemedeki Krediler ve Diğer Alacaklar |
| 1 veya 2 defa Uzatılanlar   | 234,553   | 287,721                                      |
| 3,4 veya 5 defa Uzatılanlar | -   | -  |
| 5 Üzeri Uzatılanlar         | -   | -  |
| <b>Toplam</b>               | <b>234,553</b>  | <b>287,721</b>                               |

| Ödeme Planı Değişikliği ile Uzatılan Süre | Standart Nitelikli Krediler ve Diğer Alacaklar |  | Yakın İzlemedeki Krediler ve Diğer Alacaklar |  |
|---|--|--|--|--|
|   |  |  |  |  |
| 0-6 Ay                                    | 1,360  |  | 976  |  |
| 6 Ay- 12 Ay                               | 5,294  |  | 39,818                                       |  |
| 1-2 Yıl                                   | 45,628   |  | 108,503                                      |  |
| 2-5 Yıl                                   | 98,897   |  | 131,896                                      |  |
| 5 Yıl Ve Üzeri                            | 83,374   |  | 6,528  |  |
| <b>Toplam</b>                             | <b>234,553</b>                                 |  | <b>287,721</b>                               |  |

# KUVEYT TÜRK KATILIM BANKASI ANONİM ŞİRKETİ

## 31 ARALIK 2014 TARİHİNDE SONA EREN HESAP DÖNEMİNÉ AİT

### KONSOLİDE FİNANSAL TABLOLARA İLİŞKİN AÇIKLAMA VE DİPNOTLAR

(Tutarlar aksi belirtilmedikçe Bin Türk Lirası (TL) olarak ifade edilmiştir.)

|  | Ödeme Planının Uzatılmasına Yönelik Yapılan Değişiklik Sayısı |  |
|--|---|--|
|  | Standart Nitelikli Krediler ve Diğer Alacaklar                | Yakın İzlemedeki Krediler ve Diğer Alacaklar |
| <b>Önceki Dönem</b>                              |   |  |
| 1 veya 2 defa Uzatılanlar                        | 210,740   | 161,224                                      |
| 3,4 veya 5 defa Uzatılanlar                      | -   | -  |
| 5 Üzeri Uzatılanlar                              | -   | -  |
| <b>Toplam</b>                                    | <b>210,740</b>  | <b>161,224</b>                               |
|  | Standart Nitelikli Krediler ve Diğer Alacaklar                | Yakın İzlemedeki Krediler ve Diğer Alacaklar |
| <b>Ödeme Planı Değişikliği ile Uzatılan Süre</b> |   |  |
| 0-6 Ay   | 5,621   | 3,249  |
| 6 Ay- 12 Ay                                      | 17,753  | 18,652                                       |
| 1-2 Yıl  | 44,252  | 57,256                                       |
| 2-5 Yıl  | 82,244  | 81,585                                       |
| 5 Yıl Ve Üzeri                                   | 60,870  | 482  |
| <b>Toplam</b>                                    | <b>210,740</b>  | <b>161,224</b>                               |

### 3. Vade yapısına göre nakdi kredilerin ve diğer alacakların dağılımı :

| Cari Dönem   | Standart nitelikli krediler ve diğer alacaklar |   | Yakın izlemedeki krediler ve diğer alacaklar |   |
|--|--|---|--|---|
|  | Krediler ve diğer alacaklar                    | Sözleşme koşullarında değişiklik yapılanlar | Krediler ve diğer alacaklar                  | Sözleşme koşullarında değişiklik yapılanlar |
| <b>Nakdi krediler</b>                                      |  |   |  |   |
| <b>Kısa vadeli krediler ve diğer alacaklar</b>             | <b>5,727,187</b>                               | <b>10,205</b>                               | <b>35,628</b>                                | <b>2,375</b>                                |
| Krediler   | 5,723,160                                      | 10,205                                      | 32,883                                       | 2,375                                       |
| Diğer alacaklar  | 4,027  | -   | 2,745  | -   |
| <b>Orta ve uzun vadeli krediler ve diğer alacaklar (*)</b> | <b>14,022,659</b>                              | <b>224,348</b>                              | <b>276,569</b>                               | <b>285,346</b>                              |
| Krediler   | 14,022,659                                     | 224,348                                     | 276,569                                      | 285,346                                     |
| Diğer alacaklar  | -  | -   | -  | -   |
| <b>Toplam</b>  | <b>19,749,846</b>                              | <b>234,553</b>                              | <b>312,197</b>                               | <b>287,721</b>                              |
| Önceki Dönem   | Standart nitelikli krediler ve diğer alacaklar |   | Yakın izlemedeki krediler ve diğer alacaklar |   |
| Nakdi krediler   | Krediler ve diğer alacaklar                    | Sözleşme koşullarında değişiklik yapılanlar | Krediler ve diğer alacaklar                  | Sözleşme koşullarında değişiklik yapılanlar |
| Kısa vadeli krediler ve diğer alacaklar                    | 5,240,875                                      | 6,395                                       | 48,683                                       | 1,568                                       |
| Krediler   | 5,238,239                                      | 6,395                                       | 46,529                                       | 1,568                                       |
| Diğer alacaklar  | 2,636  | -   | 2,154  | -   |
| <b>Orta ve uzun vadeli krediler ve diğer alacaklar (*)</b> | <b>10,352,943</b>                              | <b>204,345</b>                              | <b>240,268</b>                               | <b>159,656</b>                              |
| Krediler   | 10,352,943                                     | 204,345                                     | 240,268                                      | 159,656                                     |
| Diğer alacaklar  | -  | -   | -  | -   |
| <b>Toplam</b>  | <b>15,593,818</b>                              | <b>210,740</b>                              | <b>288,951</b>                               | <b>161,224</b>                              |

(\*) İlk kullandırıldıkları zaman orijinal vadeleri 1 yılın üzerinde olan krediler "Orta ve uzun vadeli krediler" olarak sınıflandırılmaktadır.

## KUVEYT TÜRK KATILIM BANKASI ANONİM ŞİRKETİ

### 31 ARALIK 2014 TARİHİNDE SONA EREN HESAP DÖNEMİNÉ AİT

### KONSOLİDE FİNANSAL TABLOLARA İLİŞKİN AÇIKLAMA VE DİPNOTLAR

(Tutarlar aksi belirtilmedikçe Bin Türk Lirası (TL) olarak ifade edilmiştir.)

#### 4. Tüketici kredileri, bireysel kredi kartları, personel kredileri ve personel kredi kartlarına ilişkin bilgiler :

| Cari Dönem                                       | Kısa Vadeli    | Orta ve uzun vadeli | Toplam           |
|--|----------------|---------------------|------------------|
| <b>Tüketici kredileri - TP</b>                   | <b>82,009</b>  | <b>3,811,850</b>    | <b>3,893,859</b> |
| Konut kredisi                                    | 4,649          | 3,631,205           | 3,635,854        |
| Taşıt kredisi                                    | 4,248          | 156,841             | 161,089          |
| İhtiyaç kredisi                                  | 71,035         | 18,441              | 89,476           |
| Diğer  | 2,077          | 5,363               | 7,440            |
| <b>Tüketici kredileri - Döviz endeksli</b>       | -              | <b>14,387</b>       | <b>14,387</b>    |
| Konut kredisi                                    | -              | 12,774              | 12,774           |
| Taşıt kredisi                                    | -              | -                   | -                |
| İhtiyaç kredisi                                  | -              | -                   | -                |
| Diğer  | -              | 1,613               | 1,613            |
| <b>Tüketici kredileri - YP</b>                   | -              | <b>148,138</b>      | <b>148,138</b>   |
| Konut kredisi                                    | -              | 46,759              | 46,759           |
| Taşıt kredisi                                    | -              | 78                  | 78               |
| İhtiyaç kredisi                                  | -              | -                   | -                |
| Diğer  | -              | 101,301             | 101,301          |
| <b>Bireysel kredi kartları - TP</b>              | <b>109,741</b> | <b>5,035</b>        | <b>114,776</b>   |
| Taksitli   | 28,660         | 5,034               | 33,694           |
| Taksitsiz  | 81,081         | 1                   | 81,082           |
| <b>Bireysel kredi kartları - YP</b>              | -              | -                   | -                |
| Taksitli   | -              | -                   | -                |
| Taksitsiz  | -              | -                   | -                |
| <b>Personel kredileri - TP</b>                   | <b>1,754</b>   | <b>2,559</b>        | <b>4,313</b>     |
| Konut kredisi                                    | -              | 996                 | 996              |
| Taşıt kredisi                                    | 134            | 1,315               | 1,449            |
| İhtiyaç kredisi                                  | 1,620          | 248                 | 1,868            |
| Diğer  | -              | -                   | -                |
| <b>Personel kredileri - Döviz endeksli</b>       | -              | -                   | -                |
| Konut kredisi                                    | -              | -                   | -                |
| Taşıt kredisi                                    | -              | -                   | -                |
| İhtiyaç kredisi                                  | -              | -                   | -                |
| Diğer  | -              | -                   | -                |
| <b>Personel kredileri - YP</b>                   | -              | -                   | -                |
| Konut kredisi                                    | -              | -                   | -                |
| Taşıt kredisi                                    | -              | -                   | -                |
| İhtiyaç kredisi                                  | -              | -                   | -                |
| Diğer  | -              | -                   | -                |
| <b>Personel kredi kartları - TP</b>              | <b>4,777</b>   | <b>110</b>          | <b>4,887</b>     |
| Taksitli   | 1,567          | 110                 | 1,677            |
| Taksitsiz  | 3,210          | -                   | 3,210            |
| <b>Personel kredi kartları - YP</b>              | -              | -                   | -                |
| Taksitli   | -              | -                   | -                |
| Taksitsiz  | -              | -                   | -                |
| <b>Kredili mevduat hesabı - TP (Gerçek kişi)</b> | -              | -                   | -                |
| <b>Kredili mevduat hesabı - YP (Gerçek kişi)</b> | -              | -                   | -                |
| <b>Toplam</b>                                    | <b>198,281</b> | <b>3,982,079</b>    | <b>4,180,360</b> |

# KUVEYT TÜRK KATILIM BANKASI ANONİM ŞİRKETİ

## 31 ARALIK 2014 TARİHİNDE SONA EREN HESAP DÖNEMİNÉ AİT

### KONSOLİDE FİNANSAL TABLOLARA İLİŞKİN AÇIKLAMA VE DİPNOTLAR

(Tutarlar aksi belirtilmedikçe Bin Türk Lirası (TL) olarak ifade edilmiştir.)

| Önceki Dönem                                     | Kısa Vadeli    | Orta ve uzun Vadeli | Toplam           |
|--|----------------|---------------------|------------------|
| <b>Tüketici kredileri - TP</b>                   | <b>4,212</b>   | <b>2,522,900</b>    | <b>2,527,112</b> |
| Konut kredisi                                    | 1,245          | 2,380,610           | 2,381,855        |
| Taşıt kredisi                                    | 2,185          | 122,276             | 124,461          |
| İhtiyaç kredisi                                  | 750            | 18,214              | 18,964           |
| Diğer  | 32             | 1,800               | 1,832            |
| <b>Tüketici kredileri - Döviz endeksli</b>       | <b>-</b>       | <b>20,470</b>       | <b>20,470</b>    |
| Konut kredisi                                    | -              | 19,031              | 19,031           |
| Taşıt kredisi                                    | -              | 22                  | 22               |
| İhtiyaç kredisi                                  | -              | -                   | -                |
| Diğer  | -              | 1,417               | 1,417            |
| <b>Tüketici kredileri - YP</b>                   | <b>-</b>       | <b>111,847</b>      | <b>111,847</b>   |
| Konut kredisi                                    | -              | 36,658              | 36,658           |
| Taşıt kredisi                                    | -              | 57                  | 57               |
| İhtiyaç kredisi                                  | -              | -                   | -                |
| Diğer  | -              | 75,132              | 75,132           |
| <b>Bireysel kredi kartları - TP</b>              | <b>98,775</b>  | <b>17,009</b>       | <b>115,784</b>   |
| Taksitli   | 38,792         | 17,004              | 55,796           |
| Taksitsiz  | 59,983         | 5                   | 59,988           |
| <b>Bireysel kredi kartları - YP</b>              | <b>-</b>       | <b>-</b>            | <b>-</b>         |
| Taksitli   | -              | -                   | -                |
| Taksitsiz  | -              | -                   | -                |
| <b>Personel kredileri - TP</b>                   | <b>37</b>      | <b>1,559</b>        | <b>1,596</b>     |
| Konut kredisi                                    | -              | 454                 | 454              |
| Taşıt kredisi                                    | 30             | 752                 | 782              |
| İhtiyaç kredisi                                  | 7              | 351                 | 358              |
| Diğer  | -              | 2                   | 2                |
| <b>Personel kredileri - Döviz endeksli</b>       | <b>-</b>       | <b>-</b>            | <b>-</b>         |
| Konut kredisi                                    | -              | -                   | -                |
| Taşıt kredisi                                    | -              | -                   | -                |
| İhtiyaç kredisi                                  | -              | -                   | -                |
| Diğer  | -              | -                   | -                |
| <b>Personel kredileri - YP</b>                   | <b>-</b>       | <b>-</b>            | <b>-</b>         |
| Konut kredisi                                    | -              | -                   | -                |
| Taşıt kredisi                                    | -              | -                   | -                |
| İhtiyaç kredisi                                  | -              | -                   | -                |
| Diğer  | -              | -                   | -                |
| <b>Personel kredi kartları - TP</b>              | <b>4,559</b>   | <b>313</b>          | <b>4,872</b>     |
| Taksitli   | 1,883          | 313                 | 2,196            |
| Taksitsiz  | 2,676          | -                   | 2,676            |
| <b>Personel kredi kartları - YP</b>              | <b>-</b>       | <b>-</b>            | <b>-</b>         |
| Taksitli   | -              | -                   | -                |
| Taksitsiz  | -              | -                   | -                |
| <b>Kredili mevduat hesabı - TP (Gerçek kişi)</b> | <b>-</b>       | <b>-</b>            | <b>-</b>         |
| <b>Kredili mevduat hesabı - YP (Gerçek kişi)</b> | <b>-</b>       | <b>-</b>            | <b>-</b>         |
| <b>Toplam</b>                                    | <b>107,583</b> | <b>2,674,098</b>    | <b>2,781,681</b> |

# KUVEYT TÜRK KATILIM BANKASI ANONİM ŞİRKETİ

## 31 ARALIK 2014 TARİHİNDE SONA EREN HESAP DÖNEMİNÉ AİT

### KONSOLİDE FİNANSAL TABLOLARA İLİŞKİN AÇIKLAMA VE DİPNOTLAR

(Tutarlar aksi belirtilmedikçe Bin Türk Lirası (TL) olarak ifade edilmiştir.)

#### 5. Taksitli ticari krediler ve kurumsal kredi kartlarına ilişkin bilgiler:

| Cari Dönem                                       | Kısa vadeli    | Orta ve uzun vadeli | Toplam           |
|--|----------------|---------------------|------------------|
| <b>Taksitli ticari krediler - TP</b>             | <b>96,723</b>  | <b>2,653,296</b>    | <b>2,750,019</b> |
| İşyeri kredileri                                 | 3,006          | 616,276             | 619,282          |
| Taahhüt kredileri                                | 41,998         | 706,132             | 748,130          |
| İhtiyaç kredileri                                | -              | 121,436             | 121,436          |
| Diğer  | 51,719         | 1,209,452           | 1,261,171        |
| <b>Taksitli ticari krediler - Döviz endeksli</b> | <b>25,651</b>  | <b>1,342,007</b>    | <b>1,367,658</b> |
| İşyeri kredileri                                 | 1,480          | 370,873             | 372,353          |
| Taahhüt kredileri                                | 2,882          | 278,942             | 281,824          |
| İhtiyaç kredileri                                | -              | -                   | -                |
| Diğer  | 21,289         | 692,192             | 713,481          |
| <b>Taksitli ticari krediler - YP</b>             | <b>102</b>     | <b>478,865</b>      | <b>478,967</b>   |
| İşyeri kredileri                                 | -              | 69,799              | 69,799           |
| Taahhüt kredileri                                | -              | 2,166               | 2,166            |
| İhtiyaç kredileri                                | -              | -                   | -                |
| Diğer  | 102            | 406,900             | 407,002          |
| <b>Kurumsal kredi kartları - TP</b>              | <b>80,382</b>  | <b>54</b>           | <b>80,436</b>    |
| Taksitli   | 11,289         | -                   | 11,289           |
| Taksitsiz  | 69,093         | 54                  | 69,147           |
| <b>Kurumsal kredi kartları - YP</b>              | <b>-</b>       | <b>-</b>            | <b>-</b>         |
| Taksitli   | -              | -                   | -                |
| Taksitsiz  | -              | -                   | -                |
| <b>Kredili mevduat hesabı - TP (Tüzel kişi)</b>  | <b>-</b>       | <b>-</b>            | <b>-</b>         |
| <b>Kredili mevduat hesabı - YP (Tüzel kişi)</b>  | <b>-</b>       | <b>-</b>            | <b>-</b>         |
| <b>Toplam</b>                                    | <b>202,858</b> | <b>4,474,222</b>    | <b>4,677,080</b> |
| Önceki Dönem                                     | Kısa vadeli    | Orta ve uzun vadeli | Toplam           |
| <b>Taksitli ticari krediler - TP</b>             | <b>79,056</b>  | <b>1,905,718</b>    | <b>1,984,774</b> |
| İşyeri kredileri                                 | 4,105          | 424,021             | 428,126          |
| Taahhüt kredileri                                | 35,493         | 625,331             | 660,824          |
| İhtiyaç kredileri                                | -              | 69,683              | 69,683           |
| Diğer  | 39,458         | 786,683             | 826,141          |
| <b>Taksitli ticari krediler - Döviz endeksli</b> | <b>16,047</b>  | <b>1,099,590</b>    | <b>1,115,637</b> |
| İşyeri kredileri                                 | 460            | 270,187             | 270,647          |
| Taahhüt kredileri                                | 7,713          | 283,186             | 290,899          |
| İhtiyaç kredileri                                | -              | -                   | -                |
| Diğer  | 7,874          | 546,217             | 554,091          |
| <b>Taksitli ticari krediler - YP</b>             | <b>-</b>       | <b>286,114</b>      | <b>286,114</b>   |
| İşyeri kredileri                                 | -              | 71,951              | 71,951           |
| Taahhüt kredileri                                | -              | 973                 | 973              |
| İhtiyaç kredileri                                | -              | -                   | -                |
| Diğer  | -              | 213,190             | 213,190          |
| <b>Kurumsal kredi kartları - TP</b>              | <b>69,350</b>  | <b>-</b>            | <b>69,350</b>    |
| Taksitli   | 10,159         | -                   | 10,159           |
| Taksitsiz  | 59,191         | -                   | 59,191           |
| <b>Kurumsal kredi kartları - YP</b>              | <b>-</b>       | <b>-</b>            | <b>-</b>         |
| Taksitli   | -              | -                   | -                |
| Taksitsiz  | -              | -                   | -                |
| <b>Kredili mevduat hesabı - TP (Tüzel kişi)</b>  | <b>-</b>       | <b>-</b>            | <b>-</b>         |
| <b>Kredili mevduat hesabı - YP (Tüzel kişi)</b>  | <b>-</b>       | <b>-</b>            | <b>-</b>         |
| <b>Toplam</b>                                    | <b>164,453</b> | <b>3,291,422</b>    | <b>3,455,875</b> |

## KUVEYT TÜRK KATILIM BANKASI ANONİM ŞİRKETİ

### 31 ARALIK 2014 TARİHİNDE SONA EREN HESAP DÖNEMİNÉ AİT

### KONSOLİDE FİNANSAL TABLOLARA İLİŞKİN AÇIKLAMA VE DİPNOTLAR

(Tutarlar aksi belirtilmedikçe Bin Türk Lirası (TL) olarak ifade edilmiştir.)

#### 6. Kredilerin kullanıcılara göre dağılımı:

|               | Cari dönem        | Önceki dönem      |
|---------------|-------------------|-------------------|
| Kamu          | 65,835            | 16,253            |
| Özel          | 20,518,482        | 16,238,480        |
| <b>Toplam</b> | <b>20,584,317</b> | <b>16,254,733</b> |

#### 7. Yurt içi ve yurt dışı kredilerin dağılımı :

|                    | Cari dönem        | Önceki dönem      |
|--------------------|-------------------|-------------------|
| Yurt içi krediler  | 20,270,373        | 15,738,793        |
| Yurt dışı krediler | 313,944           | 515,940           |
| <b>Toplam</b>      | <b>20,584,317</b> | <b>16,254,733</b> |

#### 8. Bağlı ortaklık ve iştiraklere verilen krediler :

|   | Cari dönem | Önceki dönem |
|---|------------|--------------|
| Bağlı ortaklık ve iştiraklere verilen doğrudan krediler | 5          | 1            |
| Bağlı ortaklık ve iştiraklere verilen dolaylı krediler  | -          | -            |
| <b>Toplam</b>   | <b>5</b>   | <b>1</b>     |

#### 9. Kredilere ilişkin olarak ayrılan özel karşılıklar :

|   | Cari dönem     | Önceki dönem   |
|---|----------------|----------------|
| Özel karşılıklar  |                |                |
| Tahsil imkanı sınırlı krediler ve diğer alacaklar için ayrılanlar | 25,044         | 27,935         |
| Tahsili şüpheli krediler ve diğer alacaklar için ayrılanlar       | 84,119         | 72,971         |
| Zarar niteliğindeki krediler ve diğer alacaklar için ayrılanlar   | 300,055        | 235,277        |
| <b>Toplam</b>   | <b>409,218</b> | <b>336,183</b> |

## KUVEYT TÜRK KATILIM BANKASI ANONİM ŞİRKETİ

### 31 ARALIK 2014 TARİHİNDE SONA EREN HESAP DÖNEMİNÉ AİT

### KONSOLİDE FİNANSAL TABLOLARA İLİŞKİN AÇIKLAMA VE DİPNOTLAR

(Tutarlar aksi belirtilmedikçe Bin Türk Lirası (TL) olarak ifade edilmiştir.)

#### 10. Donuk alacaklara ilişkin bilgiler (Net) :

(i). Donuk alacaklardan Bankaca yeniden yapılandırılan ya da yeni bir itfa planına bağlanan krediler ve diğer alacaklara ilişkin bilgiler:

|  | III. Grup   | IV. Grup                                    | V. Grup   |
|--|---|---|---|
|  | Tahsil imkanı sınırlı krediler ve diğer alacaklar | Tahsili şüpheli krediler ve diğer alacaklar | Zarar niteliğindeki krediler ve diğer alacaklar |
| <b>Cari dönem</b>  |   |   |   |
| (Özel karşılıklardan önceki brüt tutarlar)                 |   |   |   |
| Yeniden yapılandırılan krediler ve diğer alacaklar         | -   | -   | -   |
| Yeni bir itfa planına bağlanan krediler ve diğer alacaklar | -   | -   | -   |
| <b>Önceki dönem</b>  |   |   |   |
| (Özel karşılıklardan önceki brüt tutarlar)                 |   |   |   |
| Yeniden yapılandırılan krediler ve diğer alacaklar         | 4,156   | 245   | 11,903  |
| Yeni bir itfa planına bağlanan krediler ve diğer alacaklar | -   | -   | -   |

(ii). Toplam donuk alacak hareketlerine ilişkin bilgiler :

|  | III. Grup   | IV. Grup                                    | V. Grup   |
|--|---|---|---|
|  | Tahsil imkanı sınırlı krediler ve diğer alacaklar | Tahsili şüpheli krediler ve diğer alacaklar | Zarar niteliğindeki krediler ve diğer alacaklar |
| <b>Cari Dönem</b>                          |   |   |   |
| <b>Önceki dönem sonu bakiyesi</b>          | <b>41,393</b>                                     | <b>99,295</b>                               | <b>240,988</b>                                  |
| Dönem içinde intikal (+)                   | 48,085  | 110,635                                     | 54,420  |
| Diğer donuk alacak hesaplarından giriş (+) | -   | 5,814                                       | 110,605   |
| Diğer donuk alacak hesaplarına çıkış(-)    | 33,030  | 83,389                                      | -   |
| Dönem içinde tahsilat (-)                  | 4,932   | 12,144                                      | 30,144  |
| Dönem içinde çıkışlar (-)                  | 1,463   | 602   | 15,973  |
| Aktiften silinen (-)                       | 84  | 3,284                                       | 44,995  |
| Kurumsal ve ticari krediler                | -   | -   | 25,345  |
| Bireysel krediler                          | -   | 1,456                                       | 16,340  |
| Kredi kartları                             | 84  | 1,828                                       | 3,310   |
| Diğer                                      | -   | -   | -   |
| <b>Dönem sonu bakiyesi</b>                 | <b>49,969</b>                                     | <b>116,325</b>                              | <b>314,901</b>                                  |
| Özel karşılık (-)                          | 25,044  | 84,119                                      | 300,055   |
| <b>Bilançodaki net bakiyesi</b>            | <b>24,925</b>                                     | <b>32,206</b>                               | <b>14,846</b>                                   |

# KUVEYT TÜRK KATILIM BANKASI ANONİM ŞİRKETİ

## 31 ARALIK 2014 TARİHİNDE SONA EREN HESAP DÖNEMİNÉ AİT

### KONSOLİDE FİNANSAL TABLOLARA İLİŞKİN AÇIKLAMA VE DİPNOTLAR

(Tutarlar aksi belirtilmedikçe Bin Türk Lirası (TL) olarak ifade edilmiştir.)

|  | III. Grup<br>Tahsil imkanı sınırlı<br>krediler ve diğer<br>alacaklar | IV. Grup<br>Tahsili şüpheli<br>krediler ve diğer<br>alacaklar | V. Grup<br>Zarar niteliğindeki<br>krediler ve diğer<br>alacaklar |
|--|--|---|--|
| <b>Önceki Dönem</b>                        |  |   |  |
| <b>Önceki dönem sonu bakiyesi</b>          | <b>53,190</b>  | <b>68,127</b>   | <b>164,022</b>   |
| Dönem içinde intikal (+)                   | 40,707   | 94,369  | 55,692   |
| Diğer donuk alacak hesaplarından giriş (+) | -  | 8,208   | 91,478   |
| Diğer donuk alacak hesaplarına çıkış(-)    | 44,261   | 55,425  | -  |
| Dönem içinde tahsilat (-)                  | 3,873  | 9,242   | 30,962   |
| Dönem içinde çıkışlar (-)                  | 1,937  | 987   | 6,963  |
| Aktiften silinen (-)                       | 2,433  | 5,755   | 32,279   |
| Kurumsal ve ticari krediler                | 1,432  | 1,778   | 22,240   |
| Bireysel krediler                          | 863  | 3,112   | 7,503  |
| Kredi kartları                             | 138  | 865   | 2,536  |
| Diğer                                      | -  | -   | -  |
| <b>Dönem sonu bakiyesi</b>                 | <b>41,393</b>  | <b>99,295</b>   | <b>240,988</b>   |
| Özel karşılık (-)                          | 27,935   | 72,971  | 235,277  |
| <b>Bilançodaki net bakiyesi</b>            | <b>13,458</b>  | <b>26,324</b>   | <b>5,711</b>   |

(iii). Yabancı para olarak kullanılan kredilerden kaynaklanan donuk alacaklar yoktur (31 Aralık 2013 - Yoktur).

(iv). Donuk alacakların kullanıcı gruplarına göre brüt ve net tutarlarının gösterimi :

|   | III. Grup:<br>Tahsil imkanı sınırlı<br>krediler ve diğer<br>alacaklar | IV. Grup:<br>Tahsili şüpheli<br>krediler ve diğer<br>alacaklar | V. Grup<br>Zarar niteliğindeki<br>krediler ve diğer<br>alacaklar |
|---|---|--|--|
| <b>Cari dönem (net)</b>                                   | <b>24,925</b>   | <b>32,206</b>  | <b>14,846</b>  |
| Gerçek ve tüzel kişilere kullanılan krediler (brüt)       | 49,969  | 116,325  | 314,901  |
| Özel karşılık tutarı (-)                                  | 25,044  | 84,119   | 300,055  |
| <b>Gerçek ve tüzel kişilere kullanılan krediler (net)</b> | <b>24,925</b>   | <b>32,206</b>  | <b>14,846</b>  |
| Bankalar (brüt)   | -   | -  | -  |
| Özel karşılık tutarı (-)                                  | -   | -  | -  |
| Bankalar (net)  | -   | -  | -  |
| Diğer kredi ve alacaklar (brüt)                           | -   | -  | -  |
| Özel karşılık tutarı (-)                                  | -   | -  | -  |
| Diğer kredi ve alacaklar (net)                            | -   | -  | -  |
| <b>Önceki dönem (net)</b>                                 | <b>13,458</b>   | <b>26,324</b>  | <b>5,711</b>   |
| Gerçek ve tüzel kişilere kullanılan krediler (brüt)       | 41,393  | 99,295   | 240,988  |
| Özel karşılık tutarı (-)                                  | 27,935  | 72,971   | 235,277  |
| <b>Gerçek ve tüzel kişilere kullanılan krediler (net)</b> | <b>13,458</b>   | <b>26,324</b>  | <b>5,711</b>   |
| Bankalar (brüt)   | -   | -  | -  |
| Özel karşılık tutarı (-)                                  | -   | -  | -  |
| Bankalar (net)  | -   | -  | -  |
| Diğer kredi ve alacaklar (brüt)                           | -   | -  | -  |
| Özel karşılık tutarı (-)                                  | -   | -  | -  |
| Diğer kredi ve alacaklar (net)                            | -   | -  | -  |

Banka'nın donuk alacak niteliğindeki krediler için almış olduğu nakit, ipotek, rehin, müşteri çek senedi gibi teminatları bulunmaktadır.

## KUVEYT TÜRK KATILIM BANKASI ANONİM ŞİRKETİ

### 31 ARALIK 2014 TARİHİNDE SONA EREN HESAP DÖNEMİNÉ AİT

### KONSOLİDE FİNANSAL TABLOLARA İLİŞKİN AÇIKLAMA VE DİPNOTLAR

(Tutarlar aksi belirtilmedikçe Bin Türk Lirası (TL) olarak ifade edilmiştir.)

(v). Finansal araç sınıfları itibarıyla, vadesi geçmiş ancak değer düşüklüğüne uğramamış finansal varlıkların yaşlandırma analizi aşağıdaki gibidir:

| Cari dönem - 31 Aralık 2014   | 30 günden az   | 31-60 gün      | 61-90 gün      | 91 günden fazla | Toplam         |
|-------------------------------|----------------|----------------|----------------|-----------------|----------------|
| Krediler ve alacaklar         |                |                |                |                 |                |
| Kurumsal krediler             | 266,004        | 117,078        | 104,971        | -               | 488,053        |
| Tüketici kredileri            | 32,398         | 44,882         | 29,793         | -               | 107,073        |
| Kredi kartları                | 3,587          | 836            | 369            | -               | 4,792          |
| <b>Toplam</b>                 | <b>301,989</b> | <b>162,796</b> | <b>135,133</b> | <b>-</b>        | <b>599,918</b> |
| Önceki dönem - 31 Aralık 2013 | 30 günden az   | 31-60 gün      | 61-90 gün      | 91 günden fazla | Toplam         |
| Krediler ve alacaklar         |                |                |                |                 |                |
| Kurumsal krediler             | 147,027        | 72,062         | 61,805         | -               | 280,894        |
| Tüketici kredileri            | 25,224         | 86,798         | 54,233         | -               | 166,255        |
| Kredi kartları                | 2,376          | 445            | 205            | -               | 3,026          |
| <b>Toplam</b>                 | <b>174,627</b> | <b>159,305</b> | <b>116,243</b> | <b>-</b>        | <b>450,175</b> |

#### 11. Zarar niteliğindeki krediler ve diğer alacaklar için tasfiye politikasının ana hatları :

1 Kasım 2006 tarih 26333 sayılı Resmi Gazete'de yayımlanan "Bankalarca Kredilerin ve Diğer Alacakların Niteliklerinin Belirlenmesi ve Bunlar İçin Ayrılacak Karşılıklara İlişkin Usul ve Esaslar Hakkında Yönetmelik" esaslarına göre tahsilinin mümkün olmadığı kanaat getirilen ve önceki dönemlerde tamamına karşılık ayrılmış olan kredi ve diğer alacaklar, Banka üst yönetimince alınan karar doğrultusunda kayıtlardan terkin edilmektedir. Banka 2014 yılı içerisinde 48,363 TL tutarındaki alacağını kayıtlarından silmiştir (31 Aralık 2013 - 40,467 TL).

#### 12. Aktiften silme politikasına ilişkin açıklamalar :

Banka, kredi alacağını yasal takibe aktarmasını müteakip tamamına karşılık ayırdığı alacağını, hukuki takip sürecinde tahsilinin mümkün olmadığı ve teminatının da mevcut olmadığı takdirde Banka üst yönetimince alınan karar doğrultusunda aktiften silme politikası izlemektedir.

#### g. Vadeye kadar elde tutulacak yatırımlar :

Bulunmamaktadır (31 Aralık 2013 - Bulunmamaktadır).

#### h. İştiraklere ilişkin bilgiler (Net):

1. Ana Ortaklık Banka, Kredi Garanti Fonu A.Ş.'deki %1.75 oranında sahipliğe denk gelen 4,210 TL (31 Aralık 2013 - 4,210 TL) tutarındaki hisseyi, Islamic International Rating Agency'deki %8.36'ya denk gelen 714 TL (31 Aralık 2013 - 714 TL) tutarındaki hisseyi ve Neova Sigorta A.Ş.'deki %6.99 oranında sahipliğe denk gelen 3,752 TL (31 Aralık 2013 - 3,752 TL) tutarındaki hisseyi, 181 TL (31 Aralık 2013 - 181 TL) tutarında Swift hissesi ve Borsa İstanbul A.Ş.'deki % 0,0035 oranında sahipliğe denk gelen 15 TL (31 Aralık 2013 - 15 TL) tutarındaki hissesini, söz konusu ortaklıklardaki hisse oranları %10'un altında olduğundan ve önemli etkinliğe sahip olunmadığından, satılmaya hazır finansal varlıklar hesabında takip etmektedir.

2. **Konsolide edilmeyen iştiraklere ilişkin bilgiler:** Yoktur (31 Aralık 2013 - Yoktur).

3. **Konsolide edilen iştiraklere ilişkin bilgiler:** Yoktur (31 Aralık 2013 - Yoktur).

# KUVEYT TÜRK KATILIM BANKASI ANONİM ŞİRKETİ

## 31 ARALIK 2014 TARİHİNDE SONA EREN HESAP DÖNEMİNÉ AİT KONSOLİDE FİNANSAL TABLOLARA İLİŞKİN AÇIKLAMA VE DİPNOTLAR

(Tutarlar aksi belirtilmedikçe Bin Türk Lirası (TL) olarak ifade edilmiştir.)

### i. Bağlı ortaklıklara ilişkin bilgiler (Net):

1. Banka'nın bünyesinde bulundurduğu bağlı ortaklıklarından Körfez Tatil Beldesi Turistik Tesisler ve Devremülk İşletmeciliği San. Ve Tic. A.Ş.'nin sermayesinde ve yönetiminde kontrol gücünü elinde bulundurmasına rağmen, 8 Kasım 2006 tarih ve 26340 sayılı Resmi Gazete'de yayımlanan "Bankaların Konsolide Finansal Tablolarının Düzenlenmesine İlişkin Tebliğ"de belirtilen mali ortaklık tanımına uymadığından dolayı Banka, söz konusu bağlı ortaklığı ekli finansal tablolarda konsolide etmemektedir. Banka, bağlı ortaklıklarını konsolide finansal tablolarda 31 Aralık 2004 tarihine kadar enflasyona göre düzeltilmiş değerlerinden varsa değer düşüş karşılığı ayırarak kayıtlarına yansıtmaktadır.

### 2. Bağlı ortaklıklara ilişkin bilgiler:

| Ünvanı  | Adres (Şehir/Ülke)              | Bankanın pay oranı-farklıysa oy oranı (%) | Banka risk grubu pay oranı (%) |
|---|---------------------------------|---|--------------------------------|
| Kuwait Turkish Participation Bank Dubai Ltd. (*)  | Dubai/Birleşik Arap Emirlikleri | %100                                      | %100                           |
| Körfez Tatil Beldesi Turistik Tesisler ve Devremülk İşletmeciliği San.ve Tic. A.Ş. (**) | İstanbul/Türkiye                | %99.99                                    | %99.99                         |
| Körfez Gayrimenkul Yatırım Ortaklığı A.Ş. (***)   | İstanbul/Türkiye                | %75                                       | %97.61                         |
| KT Sukuk Varlık Kiralama A.Ş. (**)  | İstanbul/Türkiye                | %100                                      | %100                           |
| KT Kira Sertifikaları Varlık Kiralama A.Ş.  | İstanbul/Türkiye                | %100                                      | %100                           |

### Yukarıda yer alan sıraya göre bağlı ortaklıklara ilişkin bilgiler:

| Aktif toplamı | Özkaynak | Sabit varlık toplamı | Kar payı gelirleri | Menkul değer gelirleri | Cari dönem kar/zararı | Önceki dönem kar/zararı | Gerçeğe uygun değeri |
|---------------|----------|----------------------|--------------------|------------------------|-----------------------|-------------------------|----------------------|
| 141,437       | 115,945  | 250                  | 20,477             | -                      | 7,018                 | 5,757                   | -                    |
| 21,788        | 21,762   | 3                    | -                  | -                      | (876)                 | 620                     | -                    |
| 101,995       | 68,317   | -                    | 2,324              | -                      | (262)                 | (693)                   | -                    |
| 815,458       | 100      | -                    | -                  | -                      | 27                    | 17                      | -                    |
| 1,400,730     | 65,736   | -                    | -                  | -                      | 35                    | 14                      | -                    |

(\*) Söz konusu bağlı ortaklığın 31 Aralık 2014 tarihli finansal tabloları bulunduğu ülkedeki yasal mevzuata uygun olarak düzenlenmiştir.

(\*\*) Türk Ticaret Kanunu'na göre düzenlenmiş 31 Aralık 2014 tarihli yasal finansal tablolardaki tutarlardır.

(\*\*\*) Önceki adı Körfez Gayrimenkul İnşaat Taahhüt Turizm Sanayi ve Ticaret Anonim Şirketi'dir. Şirket 29 Aralık 2011 tarihi itibarıyla gayrimenkul yatırım ortaklığına dönüşüm sürecini tamamlamış ve ünvanını Körfez Gayrimenkul Yatırım Ortaklığı Anonim Şirketi olarak tescil ettirmiştir. Şirket 25 Nisan 2014 tarihinde halka arz edilmiş olup, 30 Haziran 2014 tarihinden itibaren konsolide edilmeye başlanmıştır. Yukarıdaki tablodaki veriler, Şirket'in Sermaye Piyasası Kanunu'na göre hazırlanan finansal tablolarından alınmıştır.

# KUVEYT TÜRK KATILIM BANKASI ANONİM ŞİRKETİ

## 31 ARALIK 2014 TARİHİNDE SONA EREN HESAP DÖNEMİNÉ AİT

### KONSOLİDE FİNANSAL TABLOLARA İLİŞKİN AÇIKLAMA VE DİPNOTLAR

(Tutarlar aksi belirtilmedikçe Bin Türk Lirası (TL) olarak ifade edilmiştir.)

#### Bağlı ortaklıklara ilişkin hareket tablosu

|   | Cari dönem    | Önceki dönem  |
|---|---------------|---------------|
| <b>Dönem başı değeri</b>                  | <b>72,853</b> | <b>57,863</b> |
| Dönem içi hareketler                      | -             | -             |
| Alışlar <sup>(*)</sup>                    | -             | -             |
| İştiraklerden Transferler (net)           | (50,173)      | -             |
| Bedelsiz edinilen hisse senetleri         | -             | -             |
| Cari yıl payından alınan kar              | -             | -             |
| Satışlar                                  | -             | -             |
| Yeniden değerlendirme artışı              | -             | 31,312        |
| Değer azalma karşılıkları                 | -             | -             |
| Sermaye taahhüt ödemeleri <sup>(**)</sup> | -             | (16,322)      |
| <b>Dönem sonu değeri</b>                  | <b>22,680</b> | <b>72,853</b> |
| Sermaye taahhütleri                       | -             | -             |
| Dönem sonu sermaye katılma payı (%)       | -             | -             |

(\*) Banka'nın bağlı ortaklığı olan Kuwait Turkish Participation Bank Dubai Ltd.'nin 30,000,000 USD (tam tutar) olan sermayesi 20 Mart 2014 tarih ve 158 sayılı Yönetim Kurulu kararına istinaden 40,000,000 USD' a (tam tutar) ve 31 Aralık 2014 tarihi itibarı ile 50,000,000 USD'a (tam tutar) yükseltilmiştir. (31 Aralık 2013 - 30,000,000 USD)

(\*\*) Banka bağlı ortaklıklarından Körfez Gayrimenkul Yatırım Ortaklığı A.Ş. birikmiş geçmiş yıl zararlarından 16,322 TL nin ödenmiş sermayeden mahsubu yoluyla sermaye azaltımı gerçekleştirmiştir. Yapılan sermaye azaltımı, payların iptal edilmesi şeklinde olup, Kuveyt Türk Katılım Bankası A.Ş.nin 16,322 TL tutarında nominal değerli payları iptal edilmiştir. Kuveyt Türk Katılım Bankası A.Ş.'ye ait sermaye tutarı; 49,498 TL'ye düşmüştür.

#### 3. Konsolide edilen bağlı ortaklıklara ilişkin bilgiler:

| Unvanı   | Adres (Şehir/Ülke) | Bankanın pay oranı-<br>farklıysa oy oranı (%) | Banka risk grubu<br>pay oranı (%) |
|--|--------------------|---|-----------------------------------|
| 1. Kuwait Turkish Participation Bank Dubai Ltd <sup>(*)</sup>  | Dubai/BAE          | %100  | %100                              |
| 2. KT Sukuk Varlık Kiralama A.Ş. <sup>(**)</sup>               | İstanbul/Türkiye   | %100  | %100                              |
| 3. KT Kira Sertifikaları Varlık Kiralama A.Ş. <sup>(***)</sup> | İstanbul/Türkiye   | %100  | %100                              |
| 4. Körfez Gayrimenkul Yatırım Ortaklığı A.Ş.                   | İstanbul/Türkiye   | %75   | %97.61                            |

(\*) Söz konusu bağlı ortaklığın 31 Aralık 2014 tarihli finansal tabloları bulunduğu ülkedeki yasal mevzuata uygun olarak düzenlenmiştir.

(\*\*) Ana Ortaklık Banka'nın bağlı ortaklığı olmamasıyla birlikte 24 Ağustos 2010 tarihinde İslami Tahvil ("Sukuk") ihracı için kurulan %100 kontrol gücüne sahip olduğu "Özel amaçlı kuruluş" ("Special Purpose Entity") olan Kuveyt Türk Turkey Sukuk Limited konsolidasyon kapsamına alınmıştır.

(\*\*\*) Banka'nın bağlı ortaklığı olarak 18 Eylül 2013 tarihli Yönetim Kurulu kararı ile kurulan KT Kira Sertifikaları Varlık Kiralama A.Ş. konsolidasyon kapsamına alınmıştır.

## KUVEYT TÜRK KATILIM BANKASI ANONİM ŞİRKETİ

### 31 ARALIK 2014 TARİHİNDE SONA EREN HESAP DÖNEMİNÉ AİT

### KONSOLİDE FİNANSAL TABLOLARA İLİŞKİN AÇIKLAMA VE DİPNOTLAR

(Tutarlar aksi belirtilmedikçe Bin Türk Lirası (TL) olarak ifade edilmiştir.)

| Aktif toplamı | Özkaynak | Sabit varlık toplamı | Kar payı gelirleri | Menkul değer gelirleri | Cari dönem kar/zararı | Önceki dönem kar/zararı | Gerçeğe uygun değeri |
|---------------|----------|----------------------|--------------------|------------------------|-----------------------|-------------------------|----------------------|
| 141,437       | 115,945  | 250                  | 20,477             | -                      | 7,018                 | 5,757                   | -                    |
| 815,458       | 100      | -                    | -                  | -                      | 27                    | 17                      | -                    |
| 1,400,730     | 65,736   | -                    | -                  | -                      | 35                    | 14                      | -                    |
| 101,995       | 68,317   | -                    | 2,324              | -                      | (262)                 | (693)                   | -                    |

Konsolide edilen bağıli ortaklıklara ilişkin sektör bilgileri ve bunlara ilişkin kayıtlı tutarlar:

|                       | Cari Dönem | Önceki Dönem |
|-----------------------|------------|--------------|
| Bankalar              | 95,402     | 50,301       |
| Sigorta Şirketleri    | -          | -            |
| Faktoring Şirketleri  | -          | -            |
| Leasing Şirketleri    | -          | -            |
| Finansman Şirketleri  | -          | -            |
| Diğer Mali İştirakler | 50,273     | 100          |

Borsaya kote olan konsolide edilen bağıli ortaklıklar: Yoktur (31 Aralık 2013 - Yoktur).

#### 4. Önemli büyüklükteki bağıli ortaklıkların sermaye yeterlilik durumu:

Banka'nın önemli büyüklükte bağıli ortaklığı bulunmamaktadır.

#### 5. Konsolide edilmemiş bağıli ortaklıkların konsolide edilmeme nedenleri ile muhasebeleştirilmelerinde kullanılan yöntemler:

Mali bağıli ortaklık olmadıkları için konsolidasyon kapsamına alınmayan şirketler maliyet değerlerinden varsa değer düşüklükleri sonrası değerleri ile gösterilmiştir.

#### j. Birlikte kontrol edilen ortaklıklara (iş ortaklıklarına) ilişkin bilgiler (Net):

|  | Bankanın payı | Aktif toplamı | Özkaynak | Sabit varlık toplamı | Cari dönem kar/zararı | Önceki dönem kar/zararı |
|--|---------------|---------------|----------|----------------------|-----------------------|-------------------------|
| Katılım Emeklilik ve Hayat A.Ş. (*) (**) | %50           | 67,025        | 8,762    | 2,501                | (11,147)              | (6,618)                 |

(\*) 31 Aralık 2014 tarihli yasal finansal tablolardaki tutarlardır.

(\*\*) 25 Nisan 2013 tarihinde yönetim kurulu kararı ile KuveytTürk Katılım Bankası ve Albaraka Türk Katılım Bankası'nın ana pay sahipliklerinde bir Bireysel Emeklilik Şirketi kurulmasına karar verilmiştir. Banka'nın, Albaraka Türk Katılım Bankası ile eşit pay sahipliği şeklinde kurma kararı aldığı bireysel emeklilik şirketi, 895027 sicil numarası ile 17 Aralık 2013 tarihinde "Katılım Emeklilik ve Hayat Anonim Şirketi" ticaret ünvanı ile İstanbul Ticaret Sicil Müdürlüğü'nde tescil edilmiştir.

## KUVEYT TÜRK KATILIM BANKASI ANONİM ŞİRKETİ

### 31 ARALIK 2014 TARİHİNDE SONA EREN HESAP DÖNEMİNÉ AİT

### KONSOLİDE FİNANSAL TABLOLARA İLİŞKİN AÇIKLAMA VE DİPNOTLAR

(Tutarlar aksi belirtilmedikçe Bin Türk Lirası (TL) olarak ifade edilmiştir.)

k. Kiralama işlemlerinden alacaklara ilişkin bilgiler (Net):

#### 1. Finansal kiralama yöntemiyle kullanılan fonların kalan vadelerine göre gösterimi:

|                | Cari dönem     |                | Önceki dönem   |                |
|----------------|----------------|----------------|----------------|----------------|
|                | Brüt           | Net            | Brüt           | Net            |
| 1 yıldan az    | 402,826        | 361,685        | 243,846        | 208,397        |
| 1-4 yıl arası  | 357,656        | 309,384        | 207,259        | 178,361        |
| 4 yıldan fazla | 43,414         | 39,517         | 23,763         | 21,674         |
| <b>Toplam</b>  | <b>803,896</b> | <b>710,586</b> | <b>474,868</b> | <b>408,432</b> |

#### 2. Finansal kiralamaya yapılan net yatırımlara ilişkin bilgiler:

|   | Cari dönem     | Önceki dönem   |
|---|----------------|----------------|
| Brüt finansal kiralama alacağı                          | 803,896        | 474,868        |
| Finansal kiralamadan kazanılmamış finansal gelirler (-) | (93,310)       | (66,436)       |
| İptal edilen kiralama tutarları (-)                     | -              | -              |
| <b>Net finansal kiralama alacağı</b>                    | <b>710,586</b> | <b>408,432</b> |

#### 3. Yapılan finansal kiralama sözleşmeleri ile ilgili genel açıklamalar:

Grup, finansal kiralama sözleşmelerindeki kira taksitlerini ilgili yasal mevzuata uygun olarak belirlemektedir, sözleşmenin yapıldığı müşterilerin talepleri üzerine ödeme vadeleri ve tutarları ek mukavelelerle yenilenebilmektedir. Banka, yapılan sözleşmelerde müşteriye kiralama konusu menkulü satın alma opsiyonu tanımaktadır. Yükümlülüklerini yerine getirmeyen müşterilere, Finansal Kiralama Kanunu uyarınca 60 gün içinde borcunu ödenmesi aksi takdirde sözleşmenin feshedileceği yönünde ihtar çekilmekte, bu süre zarfında kira taksitlerinin ödenmemesi halinde, sözleşmenin feshi için gerekli hukuki yollara başvurulmaktadır. Bilançoda takipteki krediler içerisinde izlenen donuk alacak haline gelmiş olan finansal kiralama alacakları 8,429 TL'dir (31 Aralık 2013 - 3,905 TL).

Finansal kiralama alacakları için 8,163 TL (31 Aralık 2013 - 3,043TL) özel karşılık ayrılmış olup bu tutar ilişikteki bilançoda krediler satırının altında özel karşılıklar kalemi altında izlenmektedir.

I. Riskten korunma amaçlı türev finansal araçlara ilişkin açıklamalar: Yoktur (31 Aralık 2013 - Yoktur).

# KUVEYT TÜRK KATILIM BANKASI ANONİM ŞİRKETİ

## 31 ARALIK 2014 TARİHİNDE SONA EREN HESAP DÖNEMİNÉ AİT

### KONSOLİDE FİNANSAL TABLOLARA İLİŞKİN AÇIKLAMA VE DİPNOTLAR

(Tutarlar aksi belirtilmedikçe Bin Türk Lirası (TL) olarak ifade edilmiştir.)

m. Maddi duran varlıklara ilişkin bilgiler: (Net)

|  | Gayrimenkuller | Finansal kiralama<br>ile edinilen MDV | Araçlar    | Diğer MDV(*)   | Toplam         |
|--|----------------|---------------------------------------|------------|----------------|----------------|
| <b>Önceki dönem sonu: 31 Aralık 2013</b>       |                |                                       |            |                |                |
| Maliyet  | 123,758        | 76,676                                | 1,027      | 264,364        | 465,825        |
| Birikmiş amortisman (-)                        | 2,580          | 10,828                                | 806        | 115,843        | 130,057        |
| Net defter değeri                              | 121,178        | 65,848                                | 221        | 148,521        | 335,768        |
| <b>Cari dönem sonu: 31 Aralık 2014</b>         |                |                                       |            |                |                |
| Dönem başı net defter değeri                   | 121,178        | 65,848                                | 221        | 148,521        | 335,768        |
| İktisap edilenler                              | 198,653        | 1,776                                 | 48         | 43,801         | 244,278        |
| Elden çıkarılanlar (-)                         | 157,354        | 5                                     | -          | 2,545          | 159,904        |
| Satış amaçlı duran varlıklar'a transferler (-) | -              | -                                     | -          | -              | -              |
| Satış amaçlı duran varlıklar'dan transferler   | -              | -                                     | -          | 17,303         | 17,303         |
| Değer düşüşü (-) /iptali(**)                   | -              | -                                     | -          | 230            | 230            |
| Amortisman bedeli (-)                          | 4,451          | 3,305                                 | 64         | 27,675         | 35,495         |
| Y.dışı işk. net kur farkları (-)               | -              | -                                     | -          | -              | -              |
| Değer düşüş karşılığının ters çevrilmesi       | -              | -                                     | -          | -              | -              |
| Dönem sonu maliyet                             | 165,057        | 78,447                                | 1,075      | 322,693        | 567,272        |
| Dönem sonu birikmiş amortisman (-)             | 7,031          | 14,133                                | 870        | 143,518        | 165,552        |
| <b>Kapanış net defter değeri</b>               | <b>158,026</b> | <b>64,314</b>                         | <b>205</b> | <b>179,175</b> | <b>401,720</b> |
| <b>Önceki dönem sonu: 31 Aralık 2012</b>       |                |                                       |            |                |                |
| Maliyet  | 61,216         | 71,640                                | 1,061      | 207,847        | 341,764        |
| Birikmiş amortisman (-)                        | 1,948          | 10,114                                | 775        | 90,197         | 103,034        |
| Net defter değeri                              | 59,268         | 61,526                                | 286        | 117,650        | 238,730        |
| <b>Cari dönem sonu: 31 Aralık 2013</b>         |                |                                       |            |                |                |
| Dönem başı net defter değeri                   | 59,268         | 61,526                                | 286        | 117,650        | 238,730        |
| İktisap edilenler                              | 81,817         | 5,651                                 | -          | 52,628         | 140,096        |
| Elden çıkarılanlar (-)                         | 19,276         | 615                                   | 34         | 905            | 20,830         |
| Satış amaçlı duran varlıklar'a transferler (-) | -              | -                                     | -          | 323            | 323            |
| Satış amaçlı duran varlıklar'dan transferler   | -              | -                                     | -          | 5,036          | 5,036          |
| Değer düşüşü (-) /iptali                       | -              | -                                     | -          | (82)           | (82)           |
| Amortisman bedeli (-)                          | 631            | 714                                   | 31         | 25,647         | 27,023         |
| Y.dışı işk. net kur farkları (-)               | -              | -                                     | -          | -              | -              |
| Değer düşüş karşılığının ters çevrilmesi       | -              | -                                     | -          | -              | -              |
| Dönem sonu maliyet                             | 123,758        | 76,676                                | 1,027      | 264,364        | 465,825        |
| Dönem sonu birikmiş amortisman (-)             | 2,580          | 10,828                                | 806        | 115,843        | 130,057        |
| <b>Kapanış net defter değeri</b>               | <b>121,178</b> | <b>65,848</b>                         | <b>221</b> | <b>148,521</b> | <b>335,768</b> |

(\*) 28,466 TL (31 Aralık 2013 - 18,361 TL) tutarında elden çıkarılacak gayrimenkulleri de içermektedir.

(\*\*) 36,507 TL tutarında değer düşüşü Banka'nın KT Sükuk Varlık Kiralama A.Ş'den finansal kiralama yoluyla edindiği gayrimenkulleri için ayrılmıştır. Satış ve geri kiralama işlemi neticesinde defter değerinde oluşan fark, kira süresi boyunca giderleştirilmektedir (Bakınız Bölüm 3, Not XVIII). (31 Aralık 2013 - 27,587)

## KUVEYT TÜRK KATILIM BANKASI ANONİM ŞİRKETİ

### 31 ARALIK 2014 TARİHİNDE SONA EREN HESAP DÖNEMİNÉ AİT

### KONSOLİDE FİNANSAL TABLOLARA İLİŞKİN AÇIKLAMA VE DİPNOTLAR

(Tutarlar aksi belirtilmedikçe Bin Türk Lirası (TL) olarak ifade edilmiştir.)

n. Maddi olmayan duran varlıklara ilişkin açıklamalar:

#### 1. Dönem başı ve dönem sonundaki brüt defter değeri ile birikmiş amortisman tutarları :

|                     | Dönem sonu    | Dönem başı    |
|---------------------|---------------|---------------|
| Brüt defter değeri  | 114,727       | 82,916        |
| Birikmiş amortisman | (44,447)      | (27,218)      |
| <b>Toplam (net)</b> | <b>70,280</b> | <b>55,698</b> |

#### 2. Dönem başı ve dönem sonu arasındaki hareket tablosu :

|                                  | Cari dönem    | Önceki dönem  |
|----------------------------------|---------------|---------------|
| Açılış bakiyesi                  | 55,698        | 43,652        |
| İktisap edilenler                | 32,018        | 29,074        |
| Elden çıkarılanlar (-), net      | 208           | (4,579)       |
| Amortisman bedeli (-)            | 17,228        | (12,449)      |
| <b>Kapanış net defter değeri</b> | <b>70,280</b> | <b>55,698</b> |

Maddi olmayan duran varlıklar bilgisayar yazılımları, bankacılık sistemleri için alınan program lisanslarını içermektedir.

o. Yatırım amaçlı gayrimenkullere ilişkin açıklamalar:

Bulunmamaktadır.

p. Ertelenmiş vergi aktifine ilişkin bilgiler:

İlgili düzenlemeler kapsamında 31 Aralık 2014 tarihi itibarıyla ertelenmiş vergi aktifi 65,177 TL (31 Aralık 2013 - 47,829 TL) ertelenmiş vergi pasifi ise 15,161 TL (31 Aralık 2013 - 16,876 TL) olarak hesaplanmıştır.

|  | Cari dönem      | Önceki dönem    |
|--|-----------------|-----------------|
| Diğer çalışan hakları yükümlülüğü  | 10,172          | 7,621           |
| Kıdem tazminatı yükümlülüğü  | 8,383           | 5,755           |
| Ertelenmiş gelirler  | 24,356          | 21,195          |
| Bağlı ortaklık, sabit kıymet ve elden çıkarılacak kıymetler değer düşüklüğü karşılıkları | 16,562          | 9,260           |
| Kıymetli maden değerlendirme farkı   | 5,148           | 2,525           |
| Diğer  | 556             | 1,473           |
| <b>Ertelenmiş vergi aktifi</b>   | <b>65,177</b>   | <b>47,829</b>   |
| Maddi duran varlıkların kayıtlı değeri ile vergi değer arasındaki fark                   | (5,896)         | (4,552)         |
| Alım satım amaçlı türev finansal araçlar reeskontları (net)                              | (3,313)         | (9,620)         |
| Satılmaya hazır finansal varlıklara ilişkin değerlendirme farkı                          | (5,182)         | (506)           |
| Diğer  | (770)           | (2,198)         |
| <b>Ertelenmiş vergi pasifi</b>   | <b>(15,161)</b> | <b>(16,876)</b> |
| <b>Ertelenmiş vergi aktifi, (net)</b>  | <b>50,016</b>   | <b>30,953</b>   |

# KUVEYT TÜRK KATILIM BANKASI ANONİM ŞİRKETİ

## 31 ARALIK 2014 TARİHİNDE SONA EREN HESAP DÖNEMİNÉ AİT

### KONSOLİDE FİNANSAL TABLOLARA İLİŞKİN AÇIKLAMA VE DİPNOTLAR

(Tutarlar aksi belirtilmedikçe Bin Türk Lirası (TL) olarak ifade edilmiştir.)

#### Ertelenmiş vergi varlığı hareket tablosu:

|   | Cari dönem    | Önceki dönem  |
|---|---------------|---------------|
| 1 Ocak itibarıyla                               | 30,953        | 20,804        |
| Ertelenmiş vergi geliri                         | 22,533        | 4,285         |
| Özkaynak altında muhasebeleşen ertelenmiş vergi | (3,470)       | 5,864         |
| <b>Ertelenmiş vergi varlığı</b>                 | <b>50,016</b> | <b>30,953</b> |

#### r. Satış amaçlı elde tutulan ve durdurulan faaliyetlere ilişkin duran varlıklar hakkında açıklamalar:

Banka, alacaklarından dolayı elde ettiği duran varlıklarından 1 yıl içerisinde satmayı planlamış olduklarını web sitesinde ilan etmiş ve konsolide finansal tablolarda 1 Kasım 2006 tarih ve 26333 sayılı Resmi Gazete’de yayımlanan “Bankaların Kıymetli Maden Alım Satımına ve Alacaklarından Dolayı Edindikleri Emtia ve Gayrimenkullerin Elden Çıkarılmasına İlişkin Usul ve Esaslar Hakkında Yönetmelik” hükümlerine uygun olarak net defter değerleri ile gerçeğe uygun değerlerinden düşük olanı ile değerleyip muhasebeleştirmiştir.

|                                      | Cari dönem    | Önceki dönem  |
|--------------------------------------|---------------|---------------|
| Açılış bakiyesi                      | 28,999        | 30,004        |
| İktisap edilenler                    | 35,741        | 17,892        |
| Maddi duran varlıklardan transferler | -             | 322           |
| Elden çıkarılanlar (-), net          | 16,121        | (13,123)      |
| Maddi duran varlıklara transfer      | 17,303        | (6,096)       |
| Amortisman bedeli (-)                | -             | -             |
| Değer düşüş karşılığı (-)            | -             | -             |
| <b>Kapanış net defter değeri</b>     | <b>31,316</b> | <b>28,999</b> |

#### s. Diğer aktiflere ilişkin bilgiler:

Bilanço tarihi itibarıyla, Banka'nın diğer aktifler toplamı 458,666 TL (31 Aralık 2013 - 315,123 TL) olup, bilanço dışı taahhütler hariç bilanço toplamının %10'unu aşmamaktadır.

Banka'nın Almanyada kurulacak olan KT Bank AG için belirlenen kuruluş sermayesi 45,000,000 EUR (tam tutar) dır. Kurulacak olan bankanın lisans ve kuruluş aşamasında ödenmesi gereken 22,500,000 EUR (tam tutar) sermaye bedeli şirketin Ziraat Bank AG de bulunan hesabına transfer edilmiştir. Şirketin lisans alma ve kuruluş tescili gerçekleştiğinde ödemesi yapılan sermaye bedeli bağlı ortaklıklar hesabında alınacaktır.

# KUVEYT TÜRK KATILIM BANKASI ANONİM ŞİRKETİ

## 31 ARALIK 2014 TARİHİNDE SONA EREN HESAP DÖNEMİNÉ AİT

### KONSOLİDE FİNANSAL TABLOLARA İLİŞKİN AÇIKLAMA VE DİPNOTLAR

(Tutarlar aksi belirtilmedikçe Bin Türk Lirası (TL) olarak ifade edilmiştir.)

#### II. Bilançonun Pasif Hesaplarına İlişkin Açıklama ve Dipnotlar

##### a. Toplanan fonlara ilişkin bilgiler:

##### 1. Toplanan fonların vade yapısına ilişkin bilgiler:

##### i. Cari dönem:

|  | Vadesiz          | 1 aya kadar      | 3 aya kadar      | 6 aya kadar      | 9 aya kadar | 1 yıla kadar   | 1 yıl ve üstü  | Birikimli katılma hesabı | Toplam            |
|--|------------------|------------------|------------------|------------------|-------------|----------------|----------------|--------------------------|-------------------|
| <b>I. Özel cari hesabı gerçek kişi ticari olmayan-TP</b>   | <b>1,909,330</b> | -                | -                | -                | -           | -              | -              | -                        | <b>1,909,330</b>  |
| <b>II. Katılma hesapları gerçek kişi ticari olmayan-TP</b> | <b>-</b>         | <b>2,343,300</b> | <b>3,926,130</b> | <b>583,822</b>   | <b>-</b>    | <b>194,654</b> | <b>275,644</b> | <b>-</b>                 | <b>7,323,550</b>  |
| <b>III. Özel cari hesap diğer-TP</b>                       | <b>1,580,643</b> | -                | -                | -                | -           | -              | -              | -                        | <b>1,580,643</b>  |
| Resmi kuruluşlar   | 67,748           | -                | -                | -                | -           | -              | -              | -                        | 67,748            |
| Ticari kuruluşlar  | 1,486,386        | -                | -                | -                | -           | -              | -              | -                        | 1,486,386         |
| Diğer kuruluşlar   | 18,950           | -                | -                | -                | -           | -              | -              | -                        | 18,950            |
| Ticari ve diğer kuruluşlar                                 | -                | -                | -                | -                | -           | -              | -              | -                        | -                 |
| Bankalar ve katılım bankaları                              | 7,559            | -                | -                | -                | -           | -              | -              | -                        | 7,559             |
| T.C. Merkez Bankası  | -                | -                | -                | -                | -           | -              | -              | -                        | -                 |
| Yurt içi bankalar  | 1,199            | -                | -                | -                | -           | -              | -              | -                        | 1,199             |
| Yurt dışı bankalar   | 3,201            | -                | -                | -                | -           | -              | -              | -                        | 3,201             |
| Katılım bankaları  | 159              | -                | -                | -                | -           | -              | -              | -                        | 159               |
| Diğer  | 3,000            | -                | -                | -                | -           | -              | -              | -                        | 3,000             |
| <b>IV. Katılma hesapları-TP</b>                            | <b>-</b>         | <b>331,993</b>   | <b>690,747</b>   | <b>114,080</b>   | <b>-</b>    | <b>103,014</b> | <b>79,049</b>  | <b>-</b>                 | <b>1,318,883</b>  |
| Resmi kuruluşlar   | -                | 134              | 648              | 41               | -           | 15,858         | 6,596          | -                        | 23,277            |
| Ticari kuruluşlar  | -                | 287,626          | 646,097          | 104,051          | -           | 85,775         | 70,465         | -                        | 1,194,014         |
| Diğer kuruluşlar   | -                | 22,099           | 43,563           | 9,988            | -           | 1,381          | 380            | -                        | 77,411            |
| Ticari ve diğer kuruluşlar                                 | -                | 22,134           | 427              | -                | -           | -              | 1,608          | -                        | 24,169            |
| Bankalar ve katılım bankaları                              | -                | -                | 12               | -                | -           | -              | -              | -                        | 12                |
| <b>V. Özel cari hesabı gerçek kişi ticari olmayan-YP</b>   | <b>1,438,232</b> | -                | -                | -                | -           | -              | -              | -                        | <b>1,438,232</b>  |
| <b>VI. Katılma hesabı gerçek kişi ticari olmayan-YP</b>    | <b>-</b>         | <b>1,185,998</b> | <b>2,043,002</b> | <b>519,895</b>   | <b>-</b>    | <b>263,869</b> | <b>206,998</b> | <b>-</b>                 | <b>4,219,762</b>  |
| <b>VII. Özel cari hesaplar diğer-YP</b>                    | <b>1,111,935</b> | -                | -                | -                | -           | -              | -              | -                        | <b>1,111,935</b>  |
| Yurt içinde yer. Tüzel                                     | 884,542          | -                | -                | -                | -           | -              | -              | -                        | 884,542           |
| Yurt dışında yer. Tüzel                                    | 38,604           | -                | -                | -                | -           | -              | -              | -                        | 38,604            |
| Bankalar ve katılım bankaları                              | 188,789          | -                | -                | -                | -           | -              | -              | -                        | 188,789           |
| T.C. Merkez Bankası  | -                | -                | -                | -                | -           | -              | -              | -                        | -                 |
| Yurt içi bankalar  | 46,308           | -                | -                | -                | -           | -              | -              | -                        | 46,308            |
| Yurt dışı bankalar   | 142,265          | -                | -                | -                | -           | -              | -              | -                        | 142,265           |
| Katılım bankaları  | 216              | -                | -                | -                | -           | -              | -              | -                        | 216               |
| Diğer  | -                | -                | -                | -                | -           | -              | -              | -                        | -                 |
| <b>VIII. Katılma hesapları diğer-YP</b>                    | <b>-</b>         | <b>307,840</b>   | <b>708,582</b>   | <b>77,939</b>    | <b>-</b>    | <b>117,813</b> | <b>224,396</b> | <b>-</b>                 | <b>1,436,570</b>  |
| Resmi kuruluşlar   | -                | -                | -                | -                | -           | -              | -              | -                        | -                 |
| Ticari kuruluşlar  | -                | 187,119          | 610,552          | 47,623           | -           | 89,629         | 162,261        | -                        | 1,097,184         |
| Diğer kuruluşlar   | -                | 74,757           | 17,089           | 2,391            | -           | 348            | 3,079          | -                        | 97,664            |
| Ticari ve diğer kuruluşlar                                 | -                | 43,006           | 78,232           | 27,925           | -           | 27,836         | 52,207         | -                        | 229,206           |
| Bankalar ve katılım bankaları                              | -                | 2,958            | 2,709            | -                | -           | -              | 6,849          | -                        | 12,516            |
| <b>IX. Kıymetli maden DH</b>                               | <b>606,865</b>   | <b>-</b>         | <b>1,056,799</b> | <b>61,744</b>    | <b>-</b>    | <b>39,467</b>  | <b>-</b>       | <b>-</b>                 | <b>1,764,875</b>  |
| <b>X. Katılma hesapları özel fon havuzları TP</b>          | <b>-</b>         | <b>-</b>         | <b>-</b>         | <b>-</b>         | <b>-</b>    | <b>3,209</b>   | <b>4,729</b>   | <b>-</b>                 | <b>7,938</b>      |
| Yurt içinde yer. K   | -                | -                | -                | -                | -           | 3,209          | 4,729          | -                        | 7,938             |
| Yurt dışında yer. K  | -                | -                | -                | -                | -           | -              | -              | -                        | -                 |
| <b>XI. Katılma hesapları özel fon havuzları YP</b>         | <b>-</b>         | <b>-</b>         | <b>-</b>         | <b>-</b>         | <b>-</b>    | <b>-</b>       | <b>-</b>       | <b>-</b>                 | <b>-</b>          |
| Yurt içinde yer. K   | -                | -                | -                | -                | -           | -              | -              | -                        | -                 |
| Yurt dışında yer. K  | -                | -                | -                | -                | -           | -              | -              | -                        | -                 |
| <b>Toplam</b>  | <b>6,647,005</b> | <b>4,169,131</b> | <b>8,425,260</b> | <b>1,357,480</b> | <b>-</b>    | <b>722,026</b> | <b>790,816</b> | <b>-</b>                 | <b>22,111,718</b> |

Banka'nın 7 gün ihbarlı ve birikimli katılma hesabı bulunmamaktadır.

# KUVEYT TÜRK KATILIM BANKASI ANONİM ŞİRKETİ

## 31 ARALIK 2014 TARİHİNDE SONA EREN HESAP DÖNEMİNÉ AİT

### KONSOLİDE FİNANSAL TABLOLARA İLİŞKİN AÇIKLAMA VE DİPNOTLAR

(Tutarlar aksi belirtilmedikçe Bin Türk Lirası (TL) olarak ifade edilmiştir.)

ii. Önceki dönem:

|  | Vadesiz          | 1 aya kadar      | 3 aya kadar      | 6 aya kadar      | 9 aya kadar | 1 yıla kadar   | 1 yıl ve Üstü  | Birikimli katılma hesabı | Toplam            |
|--|------------------|------------------|------------------|------------------|-------------|----------------|----------------|--------------------------|-------------------|
| <b>I. Özel cari hesabı gerçek kişi ticari olmayan-TP</b>   | <b>1,258,677</b> | -                | -                | -                | -           | -              | -              | -                        | <b>1,258,677</b>  |
| <b>II. Katılma hesapları gerçek kişi ticari olmayan-TP</b> | <b>-</b>         | <b>1,787,885</b> | <b>2,767,949</b> | <b>432,619</b>   | <b>-</b>    | <b>186,385</b> | <b>333,875</b> | <b>-</b>                 | <b>5,508,713</b>  |
| <b>III. Özel cari hesap diğer-TP</b>                       | <b>1,381,786</b> | -                | -                | -                | -           | -              | -              | -                        | <b>1,381,786</b>  |
| Resmi kuruluşlar   | 55,130           | -                | -                | -                | -           | -              | -              | -                        | 55,130            |
| Ticari kuruluşlar  | 1,298,067        | -                | -                | -                | -           | -              | -              | -                        | 1,298,067         |
| Diğer kuruluşlar   | 20,476           | -                | -                | -                | -           | -              | -              | -                        | 20,476            |
| Ticari ve diğer kuruluşlar                                 | -                | -                | -                | -                | -           | -              | -              | -                        | -                 |
| Bankalar ve katılım bankaları                              | 8,113            | -                | -                | -                | -           | -              | -              | -                        | 8,113             |
| T.C. Merkez Bankası  | -                | -                | -                | -                | -           | -              | -              | -                        | -                 |
| Yurt içi bankalar  | 288              | -                | -                | -                | -           | -              | -              | -                        | 288               |
| Yurt dışı bankalar   | 1,799            | -                | -                | -                | -           | -              | -              | -                        | 1,799             |
| Katılım bankaları  | 3,026            | -                | -                | -                | -           | -              | -              | -                        | 3,026             |
| Diğer  | 3,000            | -                | -                | -                | -           | -              | -              | -                        | 3,000             |
| <b>IV. Katılma hesapları-TP</b>                            | <b>-</b>         | <b>269,876</b>   | <b>562,021</b>   | <b>128,288</b>   | <b>-</b>    | <b>127,289</b> | <b>90,281</b>  | <b>-</b>                 | <b>1,177,755</b>  |
| Resmi kuruluşlar   | -                | 1,928            | 74               | 38               | -           | 4,294          | -              | -                        | 6,334             |
| Ticari kuruluşlar  | -                | 246,942          | 525,071          | 125,066          | -           | 109,720        | 89,846         | -                        | 1,096,645         |
| Diğer kuruluşlar   | -                | 21,006           | 36,627           | 3,184            | -           | 13,275         | 435            | -                        | 74,527            |
| Ticari ve diğer kuruluşlar                                 | -                | -                | 238              | -                | -           | -              | -              | -                        | 238               |
| Bankalar ve katılım bankaları                              | -                | -                | 11               | -                | -           | -              | -              | -                        | 11                |
| V.Özel cari hesabı gerçek kişi ticari olmayan-YP           | 730,758          | -                | -                | -                | -           | -              | -              | -                        | 730,758           |
| <b>VI. Katılma hesabı gerçek kişi ticari olmayan-YP</b>    | <b>-</b>         | <b>747,849</b>   | <b>1,129,443</b> | <b>352,656</b>   | <b>-</b>    | <b>183,833</b> | <b>170,752</b> | <b>-</b>                 | <b>2,584,533</b>  |
| <b>VII. Özel cari hesaplar diğer-YP</b>                    | <b>887,065</b>   | -                | -                | -                | -           | -              | -              | -                        | <b>887,065</b>    |
| Yurt içinde yer. tüzel                                     | 705,942          | -                | -                | -                | -           | -              | -              | -                        | 705,942           |
| Yurt dışında yer. tüzel                                    | 68,892           | -                | -                | -                | -           | -              | -              | -                        | 68,892            |
| Bankalar ve katılım bankaları                              | 112,231          | -                | -                | -                | -           | -              | -              | -                        | 112,231           |
| T.C. Merkez Bankası  | -                | -                | -                | -                | -           | -              | -              | -                        | -                 |
| Yurt içi bankalar  | 609              | -                | -                | -                | -           | -              | -              | -                        | 609               |
| Yurt dışı bankalar   | 105,253          | -                | -                | -                | -           | -              | -              | -                        | 105,253           |
| Katılım bankaları  | 6,369            | -                | -                | -                | -           | -              | -              | -                        | 6,369             |
| Diğer  | -                | -                | -                | -                | -           | -              | -              | -                        | -                 |
| <b>VIII. Katılma hesapları diğer-YP</b>                    | <b>-</b>         | <b>238,257</b>   | <b>856,522</b>   | <b>39,595</b>    | <b>-</b>    | <b>67,423</b>  | <b>125,513</b> | <b>-</b>                 | <b>1,327,310</b>  |
| Resmi kuruluşlar   | -                | -                | 35               | -                | -           | -              | -              | -                        | 35                |
| Ticari kuruluşlar  | -                | 126,944          | 653,020          | 26,457           | -           | 67,396         | 64,919         | -                        | 938,736           |
| Diğer kuruluşlar   | -                | 51,138           | 4,687            | 12,236           | -           | 27             | 3,345          | -                        | 71,433            |
| Ticari ve diğer kuruluşlar                                 | -                | 60,171           | 17,598           | 902              | -           | -              | 54,965         | -                        | 133,636           |
| Bankalar ve katılım bankaları                              | -                | 4                | 181,182          | -                | -           | -              | 2,284          | -                        | 183,470           |
| <b>IX. Kıymetli maden DH</b>                               | <b>745,899</b>   | <b>-</b>         | <b>1,306,651</b> | <b>72,840</b>    | <b>-</b>    | <b>44,582</b>  | <b>-</b>       | <b>-</b>                 | <b>2,169,972</b>  |
| <b>X. Katılma hesapları özel fon havuzları TP</b>          | <b>-</b>         | <b>-</b>         | <b>-</b>         | <b>-</b>         | <b>-</b>    | <b>-</b>       | <b>-</b>       | <b>-</b>                 | <b>-</b>          |
| Yurt içinde yer. K   | -                | -                | -                | -                | -           | -              | -              | -                        | -                 |
| Yurt dışında yer. K  | -                | -                | -                | -                | -           | -              | -              | -                        | -                 |
| <b>XI. Katılma hesapları özel fon havuzları YP</b>         | <b>-</b>         | <b>-</b>         | <b>-</b>         | <b>-</b>         | <b>-</b>    | <b>-</b>       | <b>-</b>       | <b>-</b>                 | <b>-</b>          |
| Yurt içinde yer. K   | -                | -                | -                | -                | -           | -              | -              | -                        | -                 |
| Yurt dışında yer. K  | -                | -                | -                | -                | -           | -              | -              | -                        | -                 |
| <b>Toplam</b>  | <b>5,004,185</b> | <b>3,043,867</b> | <b>6,622,586</b> | <b>1,025,998</b> | <b>-</b>    | <b>609,512</b> | <b>720,421</b> | <b>-</b>                 | <b>17,026,569</b> |

## KUVEYT TÜRK KATILIM BANKASI ANONİM ŞİRKETİ

### 31 ARALIK 2014 TARİHİNDE SONA EREN HESAP DÖNEMİNÉ AİT

### KONSOLİDE FİNANSAL TABLOLARA İLİŞKİN AÇIKLAMA VE DİPNOTLAR

(Tutarlar aksi belirtilmedikçe Bin Türk Lirası (TL) olarak ifade edilmiştir.)

#### 2. Tasarruf mevduatına/Tasarruf Mevduatı Sigorta Fonu kapsamında bulunan özel cari ve katılma hesaplarına ilişkin bilgiler:

i. Tasarruf Mevduatı Sigorta Fonu kapsamında bulunan ve güvence limitini aşan gerçek kişilerin ticari işlemlere konu olmayan özel cari ve katılma hesaplarına ilişkin bilgiler:

|   | Tasarruf mevduatı Sigorta fonu kapsamında bulunan |              | Sigorta limitini aşan |              |
|---|---|--------------|-----------------------|--------------|
|   | Cari dönem  | Önceki dönem | Cari dönem            | Önceki dönem |
| Gerçek kişilerin ticari işlemlere konu olmayan özel cari ve katılma hesapları |   |              |                       |              |
| Türk parası cinsinden hesaplar  | 5,738,367   | 4,075,680    | 3,463,278             | 2,663,583    |
| Yabancı para cinsinden hesaplar   | 3,321,617   | 2,774,746    | 3,973,599             | 2,559,062    |
| Yurt dışı şubelerde bulunan yabancı Mercilerin sigortasına tabi hesaplar      | -   | -            | -                     | -            |
| Kıyı bnk. Blg. şubelerde bulunan yabancı merci, sigorta tabi hesap            | -   | -            | -                     | -            |

Katılım Bankalarında (yurt dışı şubelerinde açılanlar hariç), gerçek kişiler adına Türk Lirası veya döviz üzerinden açılan özel cari hesaplarda ve katılma hesaplarında toplanan fonlar, bir kişiye ait hesapların anapara ve kar payları toplamının 100 TL'yi geçmemesi şartıyla, 1 Kasım 2005 tarih ve 25983 mükerrer sayılı resmi gazetede yayımlanan 5411 sayılı Bankacılık Kanunu kapsamında Tasarruf Mevduat Sigorta Fonu güvencesi altındadır.

ii. Merkezi yurt dışında bulunan bankanın Türkiye'deki şubesinde bulunan gerçek kişilerin ticari işlemlere konu olmayan özel cari hesapları, merkezin bulunduğu ülkede sigorta kapsamında ise bu durum açıklanması:

Ana Ortaklık Banka'nın merkezi Türkiye'dedir.

iii. Tasarruf Mevduatı Sigorta fonu kapsamında bulunmayan gerçek kişilerin özel cari ve katılma hesapları:

Ana Ortaklık Banka'nın hakim ortakları ile yönetim kurulu üyeleri, genel müdür ve genel müdür yardımcıları ile bunların birinci dereceden yakınlarının mevduatları dışında Tasarruf Mevduatı Sigorta Fonu kapsamında bulunmayan gerçek kişilere ait özel cari ve katılma hesabı bulunmamaktadır.

|  | Cari dönem | Önceki dönem |
|--|------------|--------------|
| Yurt dışı şubelerde bulunan katılım fonu ile diğer hesaplar  | -          | -            |
| Hakim ortaklar ile bunların ana, baba, eş ve velayet altındaki çocuklarına ait katılım fonu ile diğer hesaplar   | -          | -            |
| Yönetim veya müdürler kurulu başkan ve üyeler, genel müdür ve yardımcıları ile bunların ana, baba, eş ve velayet altındaki çocuklarına ait katılım fonu ile diğer hesaplar | 4,174      | 2,484        |
| 26 Eylül 2004 tarihli ve 5237 sayılı TCK'nın 282 nci maddesindeki suçtan kaynaklanan mal varlığı değerleri kapsamına giren katılım fonu ile diğer hesaplar                 | -          | -            |
| Türkiye'de münhasıran kıyı bankacılığı faaliyeti göstermek üzere kurulan katılım bankalarında bulunan katılım fonları  | 226        | 208          |

# KUVEYT TÜRK KATILIM BANKASI ANONİM ŞİRKETİ

## 31 ARALIK 2014 TARİHİNDE SONA EREN HESAP DÖNEMİNÉ AİT

### KONSOLİDE FİNANSAL TABLOLARA İLİŞKİN AÇIKLAMA VE DİPNOTLAR

(Tutarlar aksi belirtilmedikçe Bin Türk Lirası (TL) olarak ifade edilmiştir.)

b. Alım satım amaçlı türev finansal borçlara ilişkin bilgiler:

*Alım satım amaçlı türev finansal borçlara ilişkin negatif farklar tablosu:*

|                   | Cari dönem    |               | Önceki dönem  |               |
|-------------------|---------------|---------------|---------------|---------------|
|                   | TP            | YP            | TP            | YP            |
| Vadeli işlemler   | 12,537        | 2,077         | 24,364        | 8,116         |
| Swap işlemleri    | 1,551         | 9,720         | 19,300        | 7,168         |
| Futures işlemleri | -             | -             | -             | -             |
| Opsiyonlar        | -             | -             | -             | -             |
| Diğer             | -             | -             | -             | -             |
| <b>Toplam</b>     | <b>14,088</b> | <b>11,797</b> | <b>43,664</b> | <b>15,284</b> |

c. Alınan kredilere ilişkin bilgiler:

*1. Bankalar ve diğer mali kuruluşlara ilişkin bilgiler:*

|                                       | Cari dönem   |                  | Önceki dönem |                  |
|---------------------------------------|--------------|------------------|--------------|------------------|
|                                       | TP           | YP               | TP           | YP               |
| T.C. Merkez Bankası kredileri         | -            | -                | -            | -                |
| Yurt içi banka ve kuruluşlardan       | -            | 16,507           | -            | -                |
| Yurt dışı banka, kuruluş ve fonlardan | 8,111        | 4,380,102        | 5,793        | 4,034,732        |
| <b>Toplam</b>                         | <b>8,111</b> | <b>4,396,609</b> | <b>5,793</b> | <b>4,034,732</b> |

*2. Alınan kredilerin kalan vade ayırımına göre gösterilmesi:*

|                     | Cari dönem   |                  | Önceki dönem |                  |
|---------------------|--------------|------------------|--------------|------------------|
|                     | TP           | YP               | TP           | YP               |
| Kısa vadeli         | 8,111        | 3,571,161        | 5,793        | 3,519,813        |
| Orta ve uzun vadeli | -            | 825,448          | -            | 514,894          |
| <b>Toplam</b>       | <b>8,111</b> | <b>4,396,609</b> | <b>5,793</b> | <b>4,034,707</b> |

## KUVEYT TÜRK KATILIM BANKASI ANONİM ŞİRKETİ

### 31 ARALIK 2014 TARİHİNDE SONA EREN HESAP DÖNEMİNÉ AİT

### KONSOLİDE FİNANSAL TABLOLARA İLİŞKİN AÇIKLAMA VE DİPNOTLAR

(Tutarlar aksi belirtilmedikçe Bin Türk Lirası (TL) olarak ifade edilmiştir.)

Alınan Krediler kalemi içerisinde muhasebeleştirilen bazı önemli işlemlerimizin detayları aşağıdaki şekildedir;

*Cari dönem:*

| Türü        | Müşteri                 | Açılış     | Vade       | Döviz | Oran(Yıllık) | Ana Para    | Kar       |
|-------------|-------------------------|------------|------------|-------|--------------|-------------|-----------|
| Sendikasyon | STANDARD CHARTERED BANK | 27/12/2013 | 28/12/2015 | EUR   | 1.544%       | 20,000,000  | 627,036   |
| Sendikasyon | STANDARD CHARTERED BANK | 27/12/2013 | 28/12/2015 | USD   | 1.496%       | 105,000,000 | 3,189,277 |
| Sendikasyon | EMIRATES NBD BANK PJSC  | 29/12/2014 | 29/12/2016 | USD   | 1.259%       | 300,000,000 | 7,666,704 |
| Sendikasyon | EMIRATES NBD BANK PJSC  | 29/12/2014 | 29/12/2015 | EUR   | 0.883%       | 10,000,000  | 89,522    |
| Sendikasyon | EMIRATES NBD BANK PJSC  | 29/12/2014 | 29/12/2016 | EUR   | 1.083%       | 30,000,000  | 659,701   |

*Önceki Dönem:*

| TÜRÜ        | Müşteri                 | Açılış     | Vade       | Döviz | Oran (Yıllık) | Ana Para    | Kar       |
|-------------|-------------------------|------------|------------|-------|---------------|-------------|-----------|
| Sendikasyon | STANDARD CHARTERED BANK | 27/12/2013 | 29/12/2014 | EUR   | 1.194%        | 63,000,000  | 766,847   |
| Sendikasyon | STANDARD CHARTERED BANK | 27/12/2013 | 28/12/2015 | EUR   | 1.544%        | 20,000,000  | 627,036   |
| Sendikasyon | STANDARD CHARTERED BANK | 27/12/2013 | 29/12/2014 | USD   | 1.146%        | 120,000,000 | 1,401,757 |
| Sendikasyon | STANDARD CHARTERED BANK | 27/12/2013 | 28/12/2015 | USD   | 1.496%        | 105,000,000 | 3,189,277 |
| Sendikasyon | STANDARD CHARTERED BANK | 27/12/2013 | 29/12/2014 | USD   | 1.146%        | 50,000,000  | 584,065   |

### 3. Banka'nın yükümlülüklerinin yoğunlaştığı alanlara ilişkin açıklamalar:

Banka'nın aldığı kredilerin büyük bir kısmı yabancı para kredilerden oluşmakta olup, çoğunlukla kıyı bankacılığı bölgelerindeki finans kuruluşları ile yapılan işlemlerden oluşmaktadır.

Banka'nın cari ve katılma hesaplarında herhangi bir risk yoğunlaşması bulunmamaktadır.

### d. İhraç edilen menkul kıymetlere ilişkin bilgiler:

Grup'un aşağıda detaylarına yer verilen ihraç edilmiş sukukları bulunmaktadır. İhraç edilen menkul kıymetlerin getirisi oranları Türk Lirası için ortalama %9, ABD doları için ortalama %5'tir. Türk Lirası cinsinden ihraç edilen sukukların vadesi Mart 2015-Kasım 2015 aralığında; ABD doları cinsinden ihraç edilen sukukların vadesi ise Ekim 2016- Haziran 2019 aralığındadır.

| Cari Dönem           | TP          |                  | YP          |                  |
|----------------------|-------------|------------------|-------------|------------------|
|                      | Kısa vadeli | Orta uzun vadeli | Kısa vadeli | Orta uzun vadeli |
| Nominal              | 237,000     | -                | -           | 1,971,065        |
| Kalan gelir dağıtımı | 5,137       | -                | -           | 424,544          |
| Defter Değeri        | 208,064     | -                | -           | 1,979,836        |

| Önceki dönem         | TP          |                  | YP          |                  |
|----------------------|-------------|------------------|-------------|------------------|
|                      | Kısa vadeli | Orta uzun vadeli | Kısa vadeli | Orta uzun vadeli |
| Nominal              | 150,000     | -                | -           | 747,005          |
| Kalan gelir dağıtımı | 13,620      | -                | -           | 131,660          |
| Defter Değeri        | 151,562     | -                | -           | 754,332          |

# KUVEYT TÜRK KATILIM BANKASI ANONİM ŞİRKETİ

## 31 ARALIK 2014 TARİHİNDE SONA EREN HESAP DÖNEMİNÉ AİT

### KONSOLİDE FİNANSAL TABLOLARA İLİŞKİN AÇIKLAMA VE DİPNOTLAR

(Tutarlar aksi belirtilmedikçe Bin Türk Lirası (TL) olarak ifade edilmiştir.)

#### e. Diğer yabancı kaynaklara ve muhtelif borçlara ilişkin bilgiler:

31 Aralık 2014 itibarıyla diğer yabancı kaynaklar kalemi 373,245 TL (31 Aralık 2013 - 314,680 TL), muhtelif borçlar kalemi 152,591 TL (31 Aralık 2013 - 122,506 TL) olup, bilanço toplamının %10'unu aşmamaktadır.

#### f. Kiralama işlemlerinden borçlara ilişkin bilgiler (net):

Grup, aktifinde kayıtlı olan bazı bilgi işlem ekipmanlarını finansal kiralama yoluyla elde etmiş olup sözleşmelerden doğan yükümlülükler aylık taksitler halinde finansal kiralama şirketine ödenmektedir. Söz konusu sözleşmeler, Grup'a taahhüt ettiği ödemelerin dışında önemli bir yükümlülük getirmemektedir.

**i. Sözleşme değişikliklerine ve bu değişikliklerin Grup'a getirdiği yeni yükümlülüklerle ilişkin açıklamalar:** Yoktur (31 Aralık 2013 - Yoktur).

#### ii. Finansal Kiralama İşlemlerinden Doğan Yükümlülüklerle İlişkin Açıklamalar

|                | Cari dönem |            | Önceki dönem |              |
|----------------|------------|------------|--------------|--------------|
|                | Brüt       | Net        | Brüt         | Net          |
| 1 yıldan az    | -          | -          | -            | -            |
| 1-4 yıl arası  | 345        | 331        | 1,878        | 1,828        |
| 4 yıldan fazla | -          | -          | -            | -            |
| <b>Toplam</b>  | <b>345</b> | <b>331</b> | <b>1,878</b> | <b>1,828</b> |

#### iii. Faaliyet kiralamasına ilişkin açıklamalar:

Kiraya veren tarafın söz konusu varlığın bütün risk ve faydalarını elinde bulundurduğu finansal kiralama işlemleri faaliyet kiralaması olarak sınıflandırılır. Bu tür işlemler, önceden bildirilerek iptal edilebilecek, şubelere ait kira sözleşmelerini içerir.

Faaliyet kiralaması ile ilgili sözleşme değişikliklerinin Grup'a getirdiği önemli yükümlülükler bulunmamaktadır.

Grup faaliyet kiralaması anlaşmalarına istinaden yaptığı kira ödemelerini kira süresi boyunca, eşit tutarlarda gider kaydetmektedir.

**g. Riskten korunma amaçlı türev finansal borçlara ilişkin bilgiler:** Yoktur (31 Aralık 2013 - Yoktur).

# KUVEYT TÜRK KATILIM BANKASI ANONİM ŞİRKETİ

## 31 ARALIK 2014 TARİHİNDE SONA EREN HESAP DÖNEMİNÉ AİT

### KONSOLİDE FİNANSAL TABLOLARA İLİŞKİN AÇIKLAMA VE DİPNOTLAR

(Tutarlar aksi belirtilmedikçe Bin Türk Lirası (TL) olarak ifade edilmiştir.)

h. Karşılıklara ilişkin açıklamalar:

#### 1. Genel karşılıklara ilişkin bilgiler:

|  | Cari dönem     | Önceki dönem   |
|--|----------------|----------------|
| <b>Genel karşılıklar</b>   | <b>240,776</b> | <b>174,251</b> |
| <b>I. Grup kredi ve alacaklar için ayrılanlar (Toplam)</b>                           | <b>188,788</b> | <b>127,687</b> |
| Katılma hesapları payı   | 49,246         | 37,629         |
| Kurum Payı   | 131,179        | 83,227         |
| Diğer  | -              | -              |
| I. Grup Kredi ve Alacaklardan Ödeme Süresi Uzatılanlar İçin İlave Olarak Ayrılanlar  | 8,363          | 6,831          |
| Katılma hesapları payı   | 2,708          | 1,900          |
| Kurum Payı   | 5,655          | 4,931          |
| Diğer  | -              | -              |
| <b>II. Grup kredi ve alacaklar için ayrılanlar (Toplam)</b>                          | <b>20,324</b>  | <b>15,016</b>  |
| Katılma hesapları payı   | 546            | 2,721          |
| Kurum payı   | 6,134          | 4,567          |
| Diğer  | -              | -              |
| II. Grup Kredi ve Alacaklardan Ödeme Süresi Uzatılanlar İçin İlave Olarak Ayrılanlar | 13,644         | 7,728          |
| Katılma hesapları payı   | 9,350          | 5,587          |
| Kurum Payı   | 4,294          | 2,141          |
| Diğer  | -              | -              |
| <b>Gayrinakdi krediler için ayrılanlar</b>   | <b>16,306</b>  | <b>15,775</b>  |
| <b>Diğer</b>   | <b>15,358</b>  | <b>15,773</b>  |

1 Kasım 2006 tarih ve 26333 sayılı Resmi Gazete’de yayımlanan “Bankalarca Kredilerin ve Diğer Alacakların Niteliklerinin Belirlenmesi ve Bunlar İçin Ayrılmak Karşılıklara İlişkin Usul ve Esaslar Hakkında Yönetmelik”in 7. maddesine 8 Ekim 2013’te eklenen 6. fıkrada “Bankalar, birinci fıkranın (a) bendinde belirtilen genel karşılık oranlarını, Birinci Grupta izlenen nakdi ve gayrinakdi ihracat kredileri için yüzde sıfır (% 0) olarak, küçük ve orta büyüklükteki işletmelere kullanılan nakdi krediler için binde beş (% 0.5), gayrinakdi krediler için ise binde bir (% 0.1) olarak uygulayabilir” denilmektedir. Cari dönem finansal tablolarında bu istisna hükümlerinden yararlanılmaması sonucu Banka 18,690 TL tutarında ilave genel karşılık ayırmıştır.

**2. Döviz endeksli krediler kur farkı karşılıkları ile ilgili açıklamalar:** 31 Aralık 2014 tarihi itibarıyla krediler için 18,574 TL (31 Aralık 2013 - 548 TL) ve finansal kiralama alacakları için 17,290 TL (31 Aralık 2013 - 5,622 TL) tutarındaki döviz endeksli krediler kur değer azalışları krediler ve finansal kiralama alacakları hesaplarından netleştirilmiştir.

#### 3. Diğer karşılıklara ilişkin bilgiler:

|   | Cari dönem    | Önceki dönem  |
|---|---------------|---------------|
| Tazmin Edilmemiş ve Nakde Dönüşmemiş Gayri Nakdi Krediler Özel Karşılıkları (*) | 42,544        | 27,593        |
| Çek Yaprağı Özel Karşılıkları (*)   | 9,181         | 9,605         |
| Katılma hesaplarına dağıtılacak karlardan ayrılan karşılık                      | 14,186        | 30,430        |
| Kredi Kartlarına İlişkin Promosyon Uygulamaları                                 | 347           | 144           |
| Diğer   | 890           | 1,370         |
| <b>Toplam</b>   | <b>67,148</b> | <b>68,998</b> |

(\*) Ana Ortaklık Banka “Bankalarca Kredilerin ve Diğer Alacakların Niteliklerinin Belirlenmesi ve Bunlar İçin Ayrılmak Karşılıklara İlişkin Usul ve Esaslar Hakkında Yönetmelik”te belirtilen Geçici 2. Madde uyarınca herhangi bir kredisi donuk alacak olarak sınıflandırılmış müşterilere ait çek yapraklarına ve tazmin edilmemiş ve nakde dönüşmemiş gayri nakdi kredilere özel karşılık ayırmaktadır.

# KUVEYT TÜRK KATILIM BANKASI ANONİM ŞİRKETİ

## 31 ARALIK 2014 TARİHİNDE SONA EREN HESAP DÖNEMİNÉ AİT

### KONSOLİDE FİNANSAL TABLOLARA İLİŞKİN AÇIKLAMA VE DİPNOTLAR

(Tutarlar aksi belirtilmedikçe Bin Türk Lirası (TL) olarak ifade edilmiştir.)

#### 4. Çalışan hakları karşılığına ilişkin bilgiler:

Bilançodaki çalışan hakları karşılığı, 42,212 TL (31 Aralık 2013 - 28,959 TL) kıdem tazminatı yükümlülüklerini, 430 TL (31 Aralık 2013 - 608 TL) hesaplanan izin ücretlerini, 48,600 TL (31 Aralık 2013 - 36,700 TL) performans primi karşılığını ve 1,829 TL (31 Aralık 2013 - 15 TL) emeklilik ikramiye ödeme karşılığını, 0 TL (31 Aralık 2013 - 783 TL) fazla mesai ücretleri karşılığını içermektedir.

Türk İş Kanunu'na göre, Banka bir senesini doldurmuş olan ve zorunlu sebeplerden dolayı ilişkisi kesilen, emekli olan, emeklilik hakkı kazanan, askere çağrılan veya vefat eden personeli için kıdem tazminatı ödemekle mükelleftir.

Ödenecek tazminat her hizmet yılı için bir aylık maaş kadardır ve bu tutar 3,438 TL (31 Aralık 2013 - 3,129 TL) ile sınırlandırılmıştır. Kıdem tazminatı yükümlülüğü yasal olarak herhangi bir fonlamaya tabi değildir ve herhangi bir fonlama şartı bulunmamaktadır.

Kıdem tazminatı karşılığı çalışanların emekliliği halinde Banka'nın ödemesi gerekecek muhtemel yükümlülüğün bugünkü değeri hesaplanarak ayrılmaktadır. "TMS 19" işletmenin yükümlülüklerinin hesaplanabilmesi için aktüeryel değerlendirme yöntemlerinin kullanımını gerekli kılmaktadır. Bu bağlamda, toplam yükümlülüklerin hesaplanmasında aşağıdaki aktüeryel varsayımlar kullanılmıştır.

|                    | Cari dönem | Önceki dönem |
|--------------------|------------|--------------|
| İskonto oranı(%)   | 3.29       | 3.29         |
| Enflasyon oranı(%) | 6.5        | 6.5          |
| Faiz oranı (%)     | 10.0       | 10.0         |

Kıdem tazminatı yükümlülüğünün hareket tablosu aşağıdaki gibidir:

|                             | Cari dönem    | Önceki dönem  |
|-----------------------------|---------------|---------------|
| Önceki dönem sonu bakiyesi  | 28,959        | 11,806        |
| Yıl içinde ayrılan karşılık | 9,619         | 4,179         |
| Aktüeryal kayıp (*)         | 6,452         | 15,345        |
| Yıl içinde ödenen           | (2,818)       | (2,371)       |
| <b>Dönem sonu bakiyesi</b>  | <b>42,212</b> | <b>28,959</b> |

(\*) 21,796 TL tutarındaki cari dönem içerisinde oluşan kıdem tazminatı yükümlülüğü aktüeryal kayıp tutarını ve buna ilişkin 4,359 TL tutarındaki ertelenmiş vergi diğer kapsamlı gelir tablosu altında muhasebeleşmektedir.

# KUVEYT TÜRK KATILIM BANKASI ANONİM ŞİRKETİ

## 31 ARALIK 2014 TARİHİNDE SONA EREN HESAP DÖNEMİNÉ AİT

### KONSOLİDE FİNANSAL TABLOLARA İLİŞKİN AÇIKLAMA VE DİPNOTLAR

(Tutarlar aksi belirtilmedikçe Bin Türk Lirası (TL) olarak ifade edilmiştir.)

#### i. Vergi borcuna ilişkin açıklamalar:

##### 1. Cari vergi borcuna ilişkin açıklamalar:

*i. Vergi karşılığına ilişkin bilgiler: Banka'nın 31 Aralık 2014 tarihi itibarıyla kurumlar vergisi karşılığından dönem içinde ödenen geçici vergiler düşüldükten sonra 32,317 TL kalan vergi borcu bulunmaktadır.*

|                            | Cari dönem    | Önceki dönem  |
|----------------------------|---------------|---------------|
| Kurumlar vergisi karşılığı | 122,184       | 73,152        |
| Peşin ödenen vergiler      | (89,867)      | (53,056)      |
| <b>Toplam (*)</b>          | <b>32,317</b> | <b>20,096</b> |

(\*) Söz konusu tutar mali tablolarda pasif kalemler altında cari vergi borcu satırında yer almaktadır.

##### ii. Ödenecek vergilere ilişkin bilgiler (\*):

|                                   | Cari dönem    | Önceki dönem  |
|-----------------------------------|---------------|---------------|
| Menkul sermaye iradı vergisi      | 8,427         | 6,284         |
| Gayrimenkul sermaye iradı vergisi | 783           | 662           |
| BSMV                              | 10,871        | 9,104         |
| Kambiyo muameleleri vergisi       | -             | -             |
| Ödenecek katma değer vergisi      | 1,049         | 1,820         |
| Ücretlerden kesilen gelir vergisi | 5,360         | 4,340         |
| Diğer                             | 833           | 1,630         |
| <b>Toplam</b>                     | <b>27,323</b> | <b>23,840</b> |

##### iii. Primlere ilişkin bilgiler (\*):

|                                   | Cari dönem   | Önceki dönem |
|-----------------------------------|--------------|--------------|
| Sosyal güvenlik primleri-Personel | 3,028        | 2,492        |
| Sosyal güvenlik primleri-İşveren  | 3,288        | 2,671        |
| İşsizlik sigortası-Personel       | 217          | 178          |
| İşsizlik sigortası-İşveren        | 482          | 401          |
| <b>Toplam</b>                     | <b>7,015</b> | <b>5,742</b> |

(\*) Bilançoda Muhtelif Borçlar içerisinde yer almaktadır.

##### iv. Ertelenmiş vergi borcuna ilişkin açıklama: Yoktur (31 Aralık 2013 - Yoktur).

##### j. Satış amaçlı elde tutulan ve durdurulan faaliyetlere ilişkin duran varlık borçları hakkında bilgiler:

Yoktur (31 Aralık 2013 - Yoktur).

# KUVEYT TÜRK KATILIM BANKASI ANONİM ŞİRKETİ

## 31 ARALIK 2014 TARİHİNDE SONA EREN HESAP DÖNEMİNÉ AİT

### KONSOLİDE FİNANSAL TABLOLARA İLİŞKİN AÇIKLAMA VE DİPNOTLAR

(Tutarlar aksi belirtilmedikçe Bin Türk Lirası (TL) olarak ifade edilmiştir.)

k. Sermaye benzeri kredilere ilişkin bilgiler :

|                               | Cari dönem |                | Önceki dönem |                |
|-------------------------------|------------|----------------|--------------|----------------|
|                               | TP         | YP             | TP           | YP             |
| Yurt içi bankalardan          | -          | -              | -            | -              |
| Yurt içi diğer kuruluşlardan  | -          | -              | -            | -              |
| Yurt dışı bankalardan         | -          | 464,592        | -            | 433,080        |
| Yurt dışı diğer kuruluşlardan | -          | -              | -            | -              |
| <b>Toplam</b>                 | <b>-</b>   | <b>464,592</b> | <b>-</b>     | <b>433,080</b> |

Kuveyt Türk Katılım Bankası A.Ş., 29 Haziran 2011 tarihinde Kuveyt Finance House'tan 200 milyon ABD Doları tutarında 10 yıl vadeli sermaye kredisi sağlamıştır. Kar payı miktarı, alış fiyatının murabaha döneminde uygulanabilir marjına eşit kar oranı ile kredi tutarının çarpılması ile belirlenecektir. BDDK'nın 30 Haziran 2011 tarihli yazısı uyarınca, 200 milyon ABD Doları tutarındaki bu sermaye benzeri kredinin nakden ve defaten Banka kayıtlarına intikal tarihi itibarıyla ikincil sermaye benzeri borç olarak katkı sermaye hesabında dikkate alınması uygun görülmüştür.

l. Özkaynaklara ilişkin bilgiler :

#### 1. Ödenmiş sermayenin gösterimi:

|                                  | Cari dönem | Önceki dönem |
|----------------------------------|------------|--------------|
| Hisse senedi karşılığı           | 2,287,005  | 1,700,000    |
| İmtiyazlı hisse senedi karşılığı | -          | -            |

**2. Ödenmiş sermaye tutarı, bankada kayıtlı sermaye sisteminin uygulanıp uygulanmadığı hususunun açıklanması ve bu sistem uygulanıyor ise kayıtlı sermaye tavanı:** Ana Ortaklık Banka, kayıtlı sermaye sistemini uygulamamaktadır.

**3. Cari dönem içinde yapılan sermaye artırımları ve kaynakları ile artırılan sermaye payına ilişkin diğer bilgiler:**

| Artırım Tarihi  | Artırım Tutarı | Nakit   | Artırıma Konu Edilen Kar Yedekleri |
|-----------------|----------------|---------|------------------------------------|
| 4 Nisan 2014    | 230,000        | -       | 230,000                            |
| 26 Haziran 2014 | 360,000        | 360,000 | -                                  |

**4. Cari dönem içinde sermaye yedeklerinden sermayeye ilave edilen kısma ilişkin bilgiler:** Yoktur (31 Aralık 2013: Yoktur).

**5. Grup'un gelirleri, karlılığı ve likiditesine ilişkin geçmiş dönem göstergeleri ile bu göstergelerdeki belirsizlikler dikkate alınarak yapılacak öngörülerin, özkaynak üzerindeki tahmini etkileri :**

Grup'un cari ve önceki dönem göstergelerini dikkate alarak yapılacak değerlendirmeye göre, net kar payı ve komisyon gelirlerine bakıldığında operasyonel faaliyetlerini karlı bir şekilde sürdürdüğü anlaşılmaktadır.

**6. Sermayeyi temsil eden hisse senetlerine tanınan imtiyazlara ilişkin özet bilgiler :** Yoktur.

# KUVEYT TÜRK KATILIM BANKASI ANONİM ŞİRKETİ

## 31 ARALIK 2014 TARİHİNDE SONA EREN HESAP DÖNEMİNÉ AİT

### KONSOLİDE FİNANSAL TABLOLARA İLİŞKİN AÇIKLAMA VE DİPNOTLAR

(Tutarlar aksi belirtilmedikçe Bin Türk Lirası (TL) olarak ifade edilmiştir.)

#### 7. Menkul değerler değer artış fonuna ilişkin bilgiler:

|   | Cari Dönem    |            | Önceki Dönem |                |
|---|---------------|------------|--------------|----------------|
|   | TP            | YP         | TP           | YP             |
| İştirakler, Bağlı Ortaklıklar ve Birlikte Kontrol Edilen Ortaklıklardan (İş Ortaklıklarından) | -             | -          | -            | -              |
| Değerleme Farkı <sup>(*)</sup>  | 20,729        | 340        | 6,738        | (4,713)        |
| Kur Farkı   | -             | -          | -            | -              |
| <b>Toplam</b>   | <b>20,729</b> | <b>340</b> | <b>6,738</b> | <b>(4,713)</b> |

(\*) Bilançoda Satılmaya Hazır Finansal varlıklar altında "Devlet Borçlanma Senetleri" ve "Diğer Menkul Değerler" satırlarında sınıflanan Kıra Sertifikalarının vergi etkisi de dikkate alınarak hesaplanmış değerleme farkıdır.

#### m. Azınlık paylarına ilişkin açıklamalar:

|  | Cari Dönem | Önceki Dönem |
|--|------------|--------------|
| Dönem Başı Bakiye                                    | -          | -            |
| Bağlı Ortaklıkların Net Kârlarındaki Azınlık Payları | (428)      | -            |
| Önceki Dönem Temettü Ödemesi                         | -          | -            |
| Satış Nedeniyle Azınlık Paylarında Artma/(Azalma)    | 12,796     | -            |
| Diğer  | -          | -            |
| Dönem Sonu Bakiye                                    | 12,368     | -            |

### III. Nazım Hesaplara İlişkin Açıklama ve Dipnotlar

#### a. Nazım Hesaplara İlişkin Açıklama ve Dipnotlar:

**1. Gayri kabili rücu nitelikteki kredi taahhütlerinin türü ve miktarı :** Kredi kartı harcama limiti taahhütleri, 31 Aralık 2014 tarihi itibarıyla 575,870 TL (31 Aralık 2013 - 449,872 TL); çekler için ödeme taahhütleri 876,101 TL'dir (31 Aralık 2013 - 824,093 TL).

#### 2. Aşağıdakiler dahil bilanço dışı kalemlerden kaynaklanan muhtemel zararların ve taahhütlerin yapısı ve tutarı :

##### i. Garantileri banka aval ve kabulleri ve mali garanti yerine geçen teminatlar ve diğer akreditifler dahil gayrinakdi krediler:

Banka'nın 31 Aralık 2014 tarihi itibarıyla toplam 6,893,972 TL (31 Aralık 2013 - 7,127,080 TL) tutarında teminat mektubu; 59,790 TL (31 Aralık 2013 - 57,587 TL) tutarında kabul kredileri ve 922,530 TL (31 Aralık 2013 - 1,217,277 TL) tutarında akreditifler sebebiyle garanti ve kefaletleri bulunmaktadır. Ayrıca 355,237 TL (31 Aralık 2013 - 253,082 TL) tutarında diğer garanti ve kefaletleri bulunmaktadır.

##### ii. Kesin teminatlar, geçici teminatlar, kefaletler ve benzeri işlemler: 2.i) maddesinde açıklananların haricinde yoktur.

#### 3. (i). Gayrinakdi kredilerin toplam tutarı:

|  | Cari dönem       | Önceki dönem     |
|--|------------------|------------------|
| Nakit kredi teminine yönelik olarak açılan gayrinakdi krediler | -                | -                |
| Bir yıl veya daha az süreli asil vadeli                        | -                | -                |
| Bir yıldan daha uzun süreli asil vadeli                        | -                | -                |
| Diğer gayrinakdi krediler                                      | 8,248,712        | 8,672,347        |
| <b>Toplam</b>  | <b>8,248,712</b> | <b>8,672,347</b> |

# KUVEYT TÜRK KATILIM BANKASI ANONİM ŞİRKETİ

## 31 ARALIK 2014 TARİHİNDE SONA EREN HESAP DÖNEMİNÉ AİT

### KONSOLİDE FİNANSAL TABLOLARA İLİŞKİN AÇIKLAMA VE DİPNOTLAR

(Tutarlar aksi belirtilmedikçe Bin Türk Lirası (TL) olarak ifade edilmiştir.)

(ii). Gayrinakdi krediler hesabı içinde sektör bazında risk yoğunlaşması hakkında bilgi:

|                               | Cari Dönem       |               |                  |               | Önceki Dönem     |               |                  |               |
|-------------------------------|------------------|---------------|------------------|---------------|------------------|---------------|------------------|---------------|
|                               | TP               | (%)           | YP               | (%)           | TP               | (%)           | YP               | (%)           |
| <b>Tarım</b>                  | <b>37,382</b>    | <b>0.88</b>   | <b>19,728</b>    | <b>0.50</b>   | <b>49,384</b>    | <b>1.21</b>   | <b>8,857</b>     | <b>0.19</b>   |
| Çiftçilik ve hayvancılık      | 19,746           | 0.46          | 5,351            | 0.13          | 29,277           | 0.72          | 6,512            | 0.14          |
| Ormancılık                    | 17,548           | 0.41          | 13,598           | 0.34          | 19,999           | 0.49          | 2,051            | 0.04          |
| Balıkçılık                    | 88               | -             | 779              | 0.02          | 108              | -             | 294              | 0.01          |
| <b>Sanayi</b>                 | <b>684,028</b>   | <b>16.01</b>  | <b>882,729</b>   | <b>22.20</b>  | <b>675,374</b>   | <b>16.50</b>  | <b>1,020,681</b> | <b>22.29</b>  |
| Madencilik ve taşocakçılığı   | 155,495          | 3.64          | 269,000          | 6.76          | 181,676          | 4.44          | 258,192          | 5.64          |
| İmalat sanayi                 | 338,656          | 7.93          | 355,342          | 8.94          | 332,373          | 8.12          | 412,445          | 9.01          |
| Elektrik, gaz, su             | 189,877          | 4.44          | 258,387          | 6.50          | 161,325          | 3.94          | 350,044          | 7.65          |
| <b>İnşaat</b>                 | <b>1,848,355</b> | <b>43.27</b>  | <b>1,316,787</b> | <b>33.11</b>  | <b>1,805,231</b> | <b>44.10</b>  | <b>1,664,001</b> | <b>36.34</b>  |
| <b>Hizmetler</b>              | <b>1,170,082</b> | <b>27.39</b>  | <b>1,300,135</b> | <b>32.69</b>  | <b>1,081,576</b> | <b>26.42</b>  | <b>1,494,332</b> | <b>32.64</b>  |
| Toptan ve perakende ticaret   | 532,883          | 12.47         | 363,809          | 9.15          | 515,266          | 12.59         | 432,119          | 9.44          |
| Otel ve lokanta hizmetleri    | 45,054           | 1.05          | 27,405           | 0.69          | 53,700           | 1.31          | 30,804           | 0.67          |
| Ulaştırma ve haberleşme       | 305,131          | 7.14          | 453,271          | 11.40         | 255,737          | 6.25          | 445,850          | 9.74          |
| Mali kuruluşlar               | 20,946           | 0.49          | 397,783          | 10.00         | 30,279           | 0.74          | 536,107          | 11.71         |
| Gayrimenkul ve kiralama hizm. | 9,963            | 0.23          | 1,307            | 0.03          | 7,804            | 0.19          | 816              | 0.02          |
| Serbest meslek hizmetleri     | 112              | -             | -                | -             | 195              | -             | -                | -             |
| Eğitim hizmetleri             | 27,764           | 0.65          | 3,006            | 0.08          | 16,020           | 0.39          | 9,675            | 0.21          |
| Sağlık ve sosyal hizmetler    | 228,229          | 5.34          | 53,554           | 1.35          | 202,575          | 4.95          | 38,961           | 0.85          |
| <b>Diğer</b>                  | <b>531,903</b>   | <b>12.45</b>  | <b>457,583</b>   | <b>11.51</b>  | <b>482,235</b>   | <b>11.77</b>  | <b>390,676</b>   | <b>8.54</b>   |
| <b>Toplam</b>                 | <b>4,271,750</b> | <b>100.00</b> | <b>3,976,962</b> | <b>100.00</b> | <b>4,093,800</b> | <b>100.00</b> | <b>4,578,547</b> | <b>100.00</b> |

(iii). I ve II'nci grupta sınıflandırılan gayrinakdi kredilere ilişkin bilgiler:

| Cari Dönem   | I inci Grup      |                  | II nci Grup   |               |
|--|------------------|------------------|---------------|---------------|
|  | TP               | YP               | TP            | YP            |
| <b>Gayrinakdi Krediler</b>                           | <b>4,226,915</b> | <b>3,967,417</b> | <b>44,835</b> | <b>9,545</b>  |
| Teminat mektupları                                   | 4,208,973        | 2,634,791        | 44,835        | 5,373         |
| Aval ve kabul kredileri                              | 4,033            | 51,804           | -             | 3,953         |
| Akreditifler   | 1,220            | 921,091          | -             | 219           |
| Ciolar   | -                | -                | -             | -             |
| Menkul kıymet ihracında satın alma garantilerimizden | -                | -                | -             | -             |
| Faktoring garantilerinden                            | -                | -                | -             | -             |
| Diğer garanti ve kefaletler                          | 12,689           | 359,731          | -             | -             |
| Önceki Dönem   | I inci Grup      |                  | II nci Grup   |               |
|  | TP               | YP               | TP            | YP            |
| <b>Gayrinakdi Krediler</b>                           | <b>4,035,160</b> | <b>4,568,049</b> | <b>58,640</b> | <b>10,498</b> |
| Teminat mektupları                                   | 4,016,918        | 3,043,277        | 58,640        | 8,247         |
| Aval ve kabul kredileri                              | 1,096            | 54,818           | -             | 1,673         |
| Akreditifler   | 627              | 1,216,072        | -             | 578           |
| Ciolar   | -                | -                | -             | -             |
| Menkul kıymet ihracında satın alma garantilerimizden | -                | -                | -             | -             |
| Faktoring garantilerinden                            | -                | -                | -             | -             |
| Diğer garanti ve kefaletler                          | 16,519           | 253,882          | -             | -             |

## KUVEYT TÜRK KATILIM BANKASI ANONİM ŞİRKETİ

### 31 ARALIK 2014 TARİHİNDE SONA EREN HESAP DÖNEMİNÉ AİT

### KONSOLİDE FİNANSAL TABLOLARA İLİŞKİN AÇIKLAMA VE DİPNOTLAR

(Tutarlar aksi belirtilmedikçe Bin Türk Lirası (TL) olarak ifade edilmiştir.)

#### b. Türev işlemlere ilişkin açıklamalar:

|   | Amaçlarına göre türev işlemler |                  |
|---|--------------------------------|------------------|
|   | Cari dönem                     | Önceki dönem     |
| <b>Alım satım amaçlı işlemlerin türleri</b>                       |                                |                  |
| <b>Döviz ile ilgili türev işlemler (I):</b>                       | <b>8,243,923</b>               | <b>9,348,138</b> |
| Vadeli döviz alım satım işlemleri                                 | 3,387,898                      | 4,826,767        |
| Swap para alım satım işlemleri                                    | 4,856,025                      | 4,521,371        |
| Futures para işlemleri  | -                              | -                |
| Para alım satım opsiyonları                                       | -                              | -                |
| <b>Faiz ile ilgili türev işlemler (II):</b>                       | <b>-</b>                       | <b>-</b>         |
| Vadeli faiz sözleşmesi alım satım işlemleri                       | -                              | -                |
| Swap faiz alım satım işlemleri                                    | -                              | -                |
| Faiz alım satım opsiyonları                                       | -                              | -                |
| Futures faiz alım satım işlemleri                                 | -                              | -                |
| <b>Diğer alım-satım amaçlı türev işlemler (III)</b>               | <b>893,239</b>                 | <b>173,419</b>   |
| <b>A. Toplam alım satım amaçlı türev işlemler (I+II+III)</b>      | <b>9,137,162</b>               | <b>9,521,557</b> |
| <b>Riskten korunma amaçlı türev işlem türleri</b>                 |                                |                  |
| Gerçeğe uygun değer değişikliği riskinden korunma amaçlı          | -                              | -                |
| Nakit akış riskinden korunma amaçlı                               | -                              | -                |
| YP üzerinden yapılan iştirak yatırımları riskinden korunma amaçlı | -                              | -                |
| <b>B. Toplam riskten korunma amaçlı türev işlemler</b>            | <b>-</b>                       | <b>-</b>         |
| <b>Türev işlemler toplamı (A+B)</b>                               | <b>9,137,162</b>               | <b>9,521,557</b> |

Ana Ortaklık Banka piyasadaki beklentileri ve nakit akış durumuna göre kısa vadeli döviz alım satım işlemlerine girmektedir. Söz konusu işlemler genellikle kısa vadeli olup dövizle karşı döviz ve dövizle karşı Türk Lirası satım sözleşmelerinden oluşmaktadır. 31 Aralık 2014 tarihi itibarıyla Banka TL, ABD Doları, EURO ve İngiliz Sterlini para birimleri cinsinden girdiği sözleşmelerde 677,103 TL, 323,169,000 ABD Doları, 97,261,000 EURO ve 167,000 İngiliz Sterlini alım taahhüdüne karşılık; 785,183 TL, 265,505,000 ABD Doları, 95,098,000 EURO ve 97,000 İngiliz Sterlini satım taahhüdünde bulunmuştur (31 Aralık 2013 tarihi itibarıyla Banka TL, ABD Doları, EURO ve İngiliz Sterlini para birimleri cinsinden girdiği sözleşmelerde 802,691 TL, 527,197,000 ABD Doları, 171,524,000 EURO ve 1,792,000 İngiliz Sterlini alım taahhüdüne karşılık; 1,332,609 TL, 299,591,000 ABD Doları, 120,782,000 EURO ve 1,494,000 İngiliz Sterlini satım taahhüdünde bulunmuştur).

#### c. Kredi türevlerine ve bunlardan dolayı maruz kalınan risklere ilişkin açıklamalar:

Bulunmamaktadır.

#### d. Koşullu borçlar ve varlıklara ilişkin açıklamalar:

Gerçek ve tüzel kişi müşterilerin tahsis edilen tutarı her an kullanabilme imkânına sahip olmadığı limit tahsislerinin izlendiği "Cayılabilir Kredi Tahsisi Taahhütleri" hesabında bulunan cayılabilir yabancı para kredi tahsis taahhütleri, Banka'nın 21 Haziran 2011 tarih ve 1117 no'lu yönetim kurulu kararınca Türk Lirası'na çevrilmiş olup, bu tarihten itibaren Türk Lirası olarak takip edilmektedir. Bankanın aleyhinde açılmış ve devam eden diğer davalar olmakla beraber bu davaların aleyhte sonuçlanma olasılığı yüksek görülmediğinden ve bu davalara ilişkin nakit çıkışı beklenmediğinden ekli finansal tablolarda herhangi bir dava karşılığı bulunmamaktadır.

# KUVEYT TÜRK KATILIM BANKASI ANONİM ŞİRKETİ

## 31 ARALIK 2014 TARİHİNDE SONA EREN HESAP DÖNEMİNÉ AİT

### KONSOLİDE FİNANSAL TABLOLARA İLİŞKİN AÇIKLAMA VE DİPNOTLAR

(Tutarlar aksi belirtilmedikçe Bin Türk Lirası (TL) olarak ifade edilmiştir.)

e. Başkalrı nam ve hesabına verilen hizmetlere ilişkin açıklamalar :

Banka'nın gerçek ve tüzel kişiler, Vakıflar, emeklilik sigortası fonları ve diğer kurumlar adına plasmanda bulunma gibi faaliyeti bulunmamaktadır.

f. Ana Ortaklık Banka'nın uluslararası derecelendirme kuruluşlarına yaptırmış oldukları derecelendirmeye ilişkin özet bilgiler

| Fitch Rating's Aralık 2014                             | Notlar |
|--|--------|
| Yabancı para cinsinden uzun vadeli derecelendirme notu | BBB    |
| Yabancı para cinsinden kısa vadeli derecelendirme notu | F3     |
| Yerel para cinsinden uzun vadeli derecelendirme notu   | BBB+   |
| Yerel para cinsinden kısa vadeli derecelendirme notu   | F2     |
| Destek derecelendirmesi                                | 2      |

#### IV. Gelir Tablosuna İlişkin Açıklama ve Dipnotlar

a. Kar payı gelirlerine ilişkin bilgiler:

##### 1. Kredilerden alınan kar payı gelirlerine ilişkin bilgiler:

|  | Cari dönem       |               | Önceki dönem     |               |
|--|------------------|---------------|------------------|---------------|
|  | TP               | YP            | TP               | YP            |
| <b>Kredilerden alınan kar payı</b>             | <b>1,736,342</b> | <b>86,477</b> | <b>1,260,333</b> | <b>73,190</b> |
| Kısa vadeli kredilerden                        | 536,729          | 15,611        | 382,334          | 12,829        |
| Orta ve uzun vadeli kredilerden                | 1,193,354        | 70,866        | 872,772          | 60,361        |
| Takipteki alacaklardan alınan kar payı         | 6,259            | -             | 5,227            | -             |
| Kaynak kul. destekleme fonundan alınan primler | -                | -             | -                | -             |

##### 2. Bankalardan alınan kar payı gelirlerine ilişkin bilgiler:

|                                | Cari dönem |               | Önceki dönem |              |
|--------------------------------|------------|---------------|--------------|--------------|
|                                | TP         | YP            | TP           | YP           |
| T.C. Merkez Bankasından        | -          | -             | -            | -            |
| Yurt içi bankalardan           | -          | -             | -            | -            |
| Yurt dışı bankalardan          | 318        | 16,829        | 2,047        | 8,069        |
| Yurt dışı merkez ve şubelerden | -          | -             | -            | -            |
| <b>Toplam</b>                  | <b>318</b> | <b>16,829</b> | <b>2,047</b> | <b>8,069</b> |

##### 3. Menkul değerlerden alınan kar paylarına ilişkin bilgiler:

Banka'nın aktifinde yer alan ve satılmaya hazır finansal varlıklara ilişkin bilgilerde detayı verilen kira sertifikalarından (sukuk) dönem itibarıyla 130,875 TL kar payı almıştır. (1 Ocak-31 Aralık 2013 - 60,880 TL).

## KUVEYT TÜRK KATILIM BANKASI ANONİM ŞİRKETİ

### 31 ARALIK 2014 TARİHİNDE SONA EREN HESAP DÖNEMİNÉ AİT

### KONSOLİDE FİNANSAL TABLOLARA İLİŞKİN AÇIKLAMA VE DİPNOTLAR

(Tutarlar aksi belirtilmedikçe Bin Türk Lirası (TL) olarak ifade edilmiştir.)

#### 4. İştirak ve bağıli ortaklıklardan alınan kar payı geliriné ilişkin bilgiler :

|  | Cari dönem | Önceki dönem |
|--|------------|--------------|
| İştirak ve Bağıli Ortaklıklardan Alınan Kar Payı | -          | -            |

#### IV. Gelir Tablosuna İlişkin Açıklama ve Dipnotlar

##### b. Kar payı giderlerine ilişkin bilgiler:

##### i. Kullanılan kredilere verilen kar payına ilişkin bilgiler:

|                              | Cari dönem    |               | Önceki dönem |                |
|------------------------------|---------------|---------------|--------------|----------------|
|                              | TP            | YP            | TP           | YP             |
| <b>Bankalara</b>             |               |               |              |                |
| T.C. Merkez Bankasına        | -             | -             | -            | -              |
| Yurt içi bankalara           | -             | 8             | -            | -              |
| Yurt dışı bankalara          | 1,709         | 67,698        | 367          | 71,665         |
| Yurt dışı merkez ve şubelere | -             | -             | -            | -              |
| <b>Diğer kuruluşlara</b>     | <b>16,568</b> | <b>27,651</b> | <b>1,562</b> | <b>37,741</b>  |
| <b>Toplam</b>                | <b>18,277</b> | <b>95,357</b> | <b>1,929</b> | <b>109,406</b> |

##### ii. İştirakler ve bağıli ortaklıklara verilen kar payı giderlerine ilişkin bilgiler:

|  | Cari dönem | Önceki dönem |
|--|------------|--------------|
| İştirak ve bağıli ortaklıklara verilen kar payları | 1,631      | 1,829        |

##### iii. İhraç edilen menkul kıymetlere verilen kar paylarına ilişkin bilgiler:

Grup'un 92,537 TL tutarında ihraç edilen menkul kıymetlere verilen kar payı bulunmaktadır. (1 Ocak-31 Aralık 2013 - 41,739 TL).

c. Temettü gelirlerine ilişkin açıklamalar: Yoktur (1 Ocak-31 Aralık 2013 - Yoktur).

# KUVEYT TÜRK KATILIM BANKASI ANONİM ŞİRKETİ

## 31 ARALIK 2014 TARİHİNDE SONA EREN HESAP DÖNEMİNÉ AİT

### KONSOLİDE FİNANSAL TABLOLARA İLİŞKİN AÇIKLAMA VE DİPNOTLAR

(Tutarlar aksi belirtilmedikçe Bin Türk Lirası (TL) olarak ifade edilmiştir.)

d. Katılma hesaplarına ödenen kar paylarının vade yapısına göre gösterimi:

| Cari Dönem   | Katılma hesapları |                |               |             |               |               |                          | Toplam         |
|--|-------------------|----------------|---------------|-------------|---------------|---------------|--------------------------|----------------|
|  | 1 aya kadar       | 3 aya kadar    | 6 aya kadar   | 9 aya kadar | 1 yıla kadar  | 1 yıldan uzun | Birikimli katılma hesabı |                |
| <b>Hesap adı</b>   |                   |                |               |             |               |               |                          |                |
| <b>Türk parası</b>   |                   |                |               |             |               |               |                          |                |
| Özel cari hesap ve katılma hesapları aracılığı ile bankalardan toplanan fonlar | -                 | 1              | -             | -           | -             | -             | -                        | 1              |
| Gerçek kişilerin ticari olmayan katılma hs.                                    | 136,105           | 225,439        | 40,423        | -           | 12,336        | 22,159        | -                        | 436,462        |
| Resmi kuruluş katılma hs.  | 46                | 55             | 3             | -           | 1,445         | 3             | -                        | 1,552          |
| Ticari kuruluş katılma hs.   | 14,256            | 36,293         | 8,297         | -           | 1,977         | 1,629         | -                        | 62,452         |
| Diğer kuruluş katılma hs.  | 1,691             | 2,636          | 463           | -           | 351           | 35            | -                        | 5,176          |
| <b>Toplam</b>  | <b>152,098</b>    | <b>264,424</b> | <b>49,186</b> | <b>-</b>    | <b>16,109</b> | <b>23,826</b> | <b>-</b>                 | <b>505,643</b> |
| <b>Yabancı para</b>  |                   |                |               |             |               |               |                          |                |
| Bankalar   | 2,447             | 5,715          | 130           | -           | 213           | 1,417         | -                        | 9,922          |
| Gerçek kişilerin ticari olmayan katılma hs.                                    | 19,818            | 37,860         | 11,025        | -           | 4,969         | 4,729         | -                        | 78,401         |
| Resmi kuruluş katılma hs.  | -                 | -              | -             | -           | -             | -             | -                        | -              |
| Ticari kuruluş katılma hs.   | 4,026             | 27,788         | 870           | -           | 1,986         | 373           | -                        | 35,043         |
| Diğer kuruluş katılma hs.  | 1,739             | 1,178          | 95            | -           | 23            | 217           | -                        | 3,252          |
| Kıymetli maden katılma hs.   | -                 | 9,147          | 516           | -           | 335           | -             | -                        | 9,998          |
| <b>Toplam</b>  | <b>28,030</b>     | <b>81,688</b>  | <b>12,636</b> | <b>-</b>    | <b>7,526</b>  | <b>6,736</b>  | <b>-</b>                 | <b>136,616</b> |
| <b>Genel toplam</b>  | <b>180,128</b>    | <b>346,112</b> | <b>61,822</b> | <b>-</b>    | <b>23,635</b> | <b>30,562</b> | <b>-</b>                 | <b>642,259</b> |
| <b>Önceki Dönem</b>  |                   |                |               |             |               |               |                          |                |
| <b>Hesap adı</b>   |                   |                |               |             |               |               |                          |                |
| <b>Türk parası</b>   |                   |                |               |             |               |               |                          |                |
| Özel cari hesap ve katılma hesapları aracılığı ile bankalardan toplanan fonlar | -                 | 585            | 1,692         | -           | 2,929         | -             | -                        | 5,206          |
| Gerçek kişilerin ticari olmayan katılma hs.                                    | 79,691            | 153,569        | 22,361        | -           | 9,832         | 24,381        | -                        | 289,834        |
| Resmi kuruluş katılma hs.  | 76                | 112            | 40            | -           | 794           | 7             | -                        | 1,029          |
| Ticari kuruluş katılma hs.   | 9,832             | 29,869         | 7,140         | -           | 2,963         | 2,056         | -                        | 51,860         |
| Diğer kuruluş katılma hs.  | 1,039             | 4,398          | 904           | -           | 17            | 49            | -                        | 6,407          |
| <b>Toplam</b>  | <b>90,638</b>     | <b>188,533</b> | <b>32,137</b> | <b>-</b>    | <b>16,535</b> | <b>26,493</b> | <b>-</b>                 | <b>354,336</b> |
| <b>Yabancı para</b>  |                   |                |               |             |               |               |                          |                |
| Bankalar   | -                 | 382            | 4             | -           | -             | -             | -                        | 386            |
| Gerçek kişilerin ticari olmayan katılma hs.                                    | 13,912            | 24,971         | 6,329         | -           | 3,811         | 4,948         | -                        | 53,971         |
| Resmi kuruluş katılma hs.  | -                 | 1              | -             | -           | -             | -             | -                        | 1              |
| Ticari kuruluş katılma hs.   | 3,042             | 13,579         | 755           | -           | 2,712         | 751           | -                        | 20,839         |
| Diğer kuruluş katılma hs.  | 1,143             | 3,267          | 409           | -           | 1             | 98            | -                        | 4,819          |
| Kıymetli maden katılma hs.   | -                 | 11,978         | 498           | -           | 379           | -             | -                        | 12,855         |
| <b>Toplam</b>  | <b>18,097</b>     | <b>54,178</b>  | <b>7,995</b>  | <b>-</b>    | <b>6,903</b>  | <b>5,797</b>  | <b>-</b>                 | <b>92,970</b>  |
| <b>Genel toplam</b>  | <b>108,735</b>    | <b>242,711</b> | <b>40,132</b> | <b>-</b>    | <b>23,438</b> | <b>32,290</b> | <b>-</b>                 | <b>447,306</b> |

## KUVEYT TÜRK KATILIM BANKASI ANONİM ŞİRKETİ

### 31 ARALIK 2014 TARİHİNDE SONA EREN HESAP DÖNEMİNÉ AİT

### KONSOLİDE FİNANSAL TABLOLARA İLİŞKİN AÇIKLAMA VE DİPNOTLAR

(Tutarlar aksi belirtilmedikçe Bin Türk Lirası (TL) olarak ifade edilmiştir.)

#### e. Ticari kar/zarara ilişkin açıklamalar (Net):

|                                   | Cari dönem       | Önceki dönem      |
|-----------------------------------|------------------|-------------------|
| <b>Ticari kar/zarar (net)</b>     | <b>147,655</b>   | <b>172,251</b>    |
| <b>Kar</b>                        | <b>7,063,732</b> | <b>16,223,297</b> |
| Sermaye piyasası işlemleri karı   | 829              | 848               |
| Türev finansal işlemlerden kar    | 430,601          | 274,427           |
| Kambiyo işlemlerinden kar         | 6,632,302        | 15,948,022        |
| <b>Zarar (-)</b>                  | <b>6,916,077</b> | <b>16,051,046</b> |
| Sermaye piyasası işlemleri zararı | 763              | 2,495             |
| Türev finansal işlemlerden zarar  | 402,904          | 233,580           |
| Kambiyo işlemlerinden zarar       | 6,512,410        | 15,814,971        |

#### f. Diğer faaliyet gelirlerine ilişkin açıklamalar:

Diğer faaliyet gelirlerinin detayları aşağıda sunulmaktadır. Diğer faaliyet gelirleri içerisinde yeni gelişmeleri içeren ve bankanın gelirlerini önemli ölçüde etkileyen olağandışı kalemler yoktur.

|  | Cari dönem     | Önceki dönem   |
|--|----------------|----------------|
| Önceki yıllarda ayrılan karşılıklara ilişkin tahsilatlar | 84,855         | 79,778         |
| Aktiflerin satışından elde edilen gelirler               | 19,454         | 17,333         |
| Çek karnesi gelirleri                                    | 72             | -              |
| Karşılıksız çek provizyon ve ihtar gelirleri             | -              | 38             |
| Kiralama gelirleri                                       | 1,922          | -              |
| Diğer gelirler   | 5,816          | 1,686          |
| <b>Toplam</b>  | <b>112,119</b> | <b>110,508</b> |

#### g. Bankaların kredi ve diğer alacaklarına ilişkin değer düşüş karşılıkları:

|  | Cari dönem     | Önceki dönem   |
|--|----------------|----------------|
| <b>Kredi ve diğer alacaklara ilişkin özel karşılıklar</b>                    | <b>206,098</b> | <b>197,727</b> |
| III. grup kredi ve alacaklardan  | 32,385         | 35,547         |
| IV. grup kredi ve alacaklardan   | 89,409         | 71,015         |
| V. grup kredi ve alacaklardan  | 84,304         | 91,165         |
| <b>Tahsili şüpheli ücret komisyon ve diğer alacaklar</b>                     | <b>15</b>      | <b>1</b>       |
| <b>Genel karşılık giderleri</b>  | <b>66,525</b>  | <b>36,133</b>  |
| <b>Muhtemel riskler için ayrılan serbest karşılık giderleri</b>              | <b>-</b>       | <b>-</b>       |
| <b>Menkul değerler değer düşme giderleri</b>                                 | <b>670</b>     | <b>355</b>     |
| Gerçeğe uygun değer farkı kar veya zarara yansıtılan FV                      | 670            | 355            |
| Satılmaya hazır finansal varlıklar   | -              | -              |
| <b>İştirakler, bağlı ortaklıklar ve VKET men, değ, değer düşüş giderleri</b> | <b>-</b>       | <b>-</b>       |
| İştirakler   | -              | -              |
| Bağlı ortaklıklar  | -              | -              |
| Birlikte kontrol edilen ortaklıklar (İş ortaklıkları)                        | -              | -              |
| Vadeye kadar elde tutulacak yatırımlar                                       | -              | -              |
| <b>Diğer</b>   | <b>548</b>     | <b>10,637</b>  |
| <b>Toplam</b>  | <b>273,856</b> | <b>244,853</b> |

# KUVEYT TÜRK KATILIM BANKASI ANONİM ŞİRKETİ

## 31 ARALIK 2014 TARİHİNDE SONA EREN HESAP DÖNEMİNÉ AİT

### KONSOLİDE FİNANSAL TABLOLARA İLİŞKİN AÇIKLAMA VE DİPNOTLAR

(Tutarlar aksi belirtilmedikçe Bin Türk Lirası (TL) olarak ifade edilmiştir.)

h. Diğer faaliyet giderlerine ilişkin bilgiler:

|  | Cari dönem     | Önceki dönem   |
|--|----------------|----------------|
| Personel giderleri                               | 433,252        | 338,496        |
| Kıdem tazminatı karşılığı gideri                 | 7,193          | 1,641          |
| Maddi duran varlık amortisman giderleri          | 34,307         | 26,890         |
| Maddi duran varlık değer düşüş karşılığı gideri  | 230            | -              |
| Maddi olmayan duran varlık amortisman giderleri  | 17,317         | 12,531         |
| Elden çıkarılacak kıymetler amortisman giderleri | 1,188          | 530            |
| Diğer işletme giderleri                          | 200,604        | 149,082        |
| Faaliyet kiralama giderleri                      | 73,427         | 59,991         |
| Bakım ve onarım giderleri                        | 14,183         | 10,482         |
| Reklam ve ilan giderleri                         | 13,797         | 14,099         |
| Haberleşme giderleri                             | 20,946         | 13,928         |
| Isınma aydınlatma ve su giderleri                | 9,467          | 7,011          |
| Temizlik giderleri                               | 4,068          | 2,019          |
| Taşıt aracı giderleri                            | 4,654          | 4,001          |
| Kırtasiye giderleri                              | 4,212          | 3,050          |
| Diğer giderler                                   | 55,850         | 34,501         |
| Aktiflerin satışından doğan zararlar             | 225            | 241            |
| Mevduat sigortası gideri                         | 43,442         | 32,673         |
| Diğer  | 65,027         | 53,746         |
| <b>Toplam</b>                                    | <b>802,785</b> | <b>615,830</b> |

i. Sürdürülen faaliyetler ile durdurulan faaliyetler vergi öncesi kar/zarara ilişkin açıklamalar:

Grup'un vergi öncesi karı bir önceki yıla göre %23.99 oranında artış göstererek 467,181 TL (1 Ocak-31 Aralık 2013 - 376,790 TL) olarak gerçekleşmiştir. Vergi öncesi karının 1,155,289 TL'lik (1 Ocak-31 Aralık 2013 - 839,482 TL) kısmı net kar payı gelirlerinden 133,218 TL'si (1 Ocak-31 Aralık 2013 - 115,668 TL) ise net ücret ve komisyon gelirlerinden oluşmaktadır. Diğer faaliyet giderlerinin toplamı ise 802,785 TL'dir (1 Ocak-31 Aralık 2013 - 615,830 TL).

j. Sürdürülen faaliyetler ile durdurulan faaliyetler vergi karşılığına ilişkin açıklamalar:

Grup'un dönem içerisinde 22,533 TL tutarında ertelenmiş vergi geliri (1 Ocak-31 Aralık 2013 - 4,285 TL ertelenmiş vergi gideri) ve 114,826 TL (1 Ocak-31 Aralık 2013 - 73,152 TL) tutarında cari dönem vergi karşılığı gideri oluşmuştur.

k. Sürdürülen faaliyetler ile durdurulan faaliyetler dönem net kar/zararına ilişkin açıklama:

Vergi sonrası faaliyet kar/zararı içinde durdurulan faaliyetlerden kaynaklanan kar/zarar yoktur.

l. Net dönem kar/zararına ilişkin açıklamalar:

**i. Olağan bankacılık işlemlerinden kaynaklanan gelir ve gider kalemlerinin niteliği, boyutu ve tekrarlanma oranının açıklanması, Banka'nın dönem içindeki performansının anlaşılması için gerekli ise, bu kalemlerin niteliği ve tutarı:** 31 Aralık 2014 tarihi itibarıyla sona eren hesap dönemi içinde gelir kalemleri içerisinde net kar payı geliri 1,155,289 TL dir (1 Ocak-31 Aralık 2013 - 839,482 TL); net ücret ve komisyon gelirleri 133,218 TL (1 Ocak-31 Aralık 2013 - 115,668 TL) ile yer almaktadır.

## KUVEYT TÜRK KATILIM BANKASI ANONİM ŞİRKETİ

### 31 ARALIK 2014 TARİHİNDE SONA EREN HESAP DÖNEMİNÉ AİT

### KONSOLİDE FİNANSAL TABLOLARA İLİŞKİN AÇIKLAMA VE DİPNOTLAR

(Tutarlar aksi belirtilmedikçe Bin Türk Lirası (TL) olarak ifade edilmiştir.)

**ii. Finansal tablo kalemlerine ilişkin olarak yapılan bir tahmindeki değişikliğin kar zarara etkisi, daha sonraki dönemleri de etkilemesi olasılığı varsa, o dönemleri de kapsayacak şekilde etkisi:** Yoktur (1 Ocak-31 Aralık 2013 - Yoktur).

**iii. Azınlık paylarına ait kar/zarar:**

|                                   | Cari Dönem | Önceki Dönem |
|-----------------------------------|------------|--------------|
| Azınlık Paylarına Ait Kâr/(Zarar) | (428)      | -            |

**m. Gelir tablosunda yer alan diğer kalemlerin, gelir tablosu toplamının %10'unu aşması halinde bu kalemlerin en az %20'sini oluşturan alt hesaplar:**

31 Aralık 2014 tarihi itibarıyla sona eren hesap dönemine ilişkin olarak 157,071 TL (1 Ocak- 31 Aralık 2013 - 121,878 TL) tutarındaki diğer alınan ücret ve komisyonların 24,214 TL'si (1 Ocak- 31 Aralık 2013 - 12,763 TL) kredi kartı ücret ve komisyonlarından ve 30,582 TL'si üye işyeri POS işlem komisyonlarından (1 Ocak- 31 Aralık 2013 - 23,098 TL) oluşmaktadır.

31 Aralık 2014 tarihi itibarıyla sona eren hesap dönemine ilişkin olarak 98,438 TL (1 Ocak- 31 Aralık 2013 - 76,990 TL) tutarındaki diğer verilen ücret ve komisyonların; 37,866 TL'si (1 Ocak- 31 Aralık 2013 - 27,582 TL) POS komisyonları ve kurulum giderlerinden, 4,241 TL'si (1 Ocak- 31 Aralık 2013 - 5,476 TL) kredi kartları için ödenen ücret ve komisyonlardan oluşmaktadır.

#### V. Özkaynak değişim tablosuna ilişkin açıklama ve dipnotlar

**a) Bilanço tarihinden sonra ancak finansal tabloların ilanından önce bildirim yapılmış kâr payları tutarı bulunmamaktadır.**

Kar payı dağıtımına Genel Kurul toplantısında karar verilecek olup, Genel Kurul, ekli finansal tabloların kesinleştiği tarih itibarıyla henüz yapılmamıştır.

**b) Banka, cari dönemde 27 Mart 2014 tarihli Genel Kurul kararı ile pay sahiplerine 18,000 TL ve Yönetim Kurulu üyelerine 2,517 TL temettü ödemesi gerçekleştirmiştir. Ayrıca aynı Genel Kurul'da 17,069 TL tutarında yasal yedek, 5,555 TL tutarında olağanüstü yedek ve 27,202 TL tutarında diğer yedek akçe, 230,000 TL sermaye olarak ayrılmasına karar verilmiştir.**

#### VI. Nakit Akış Tablosuna İlişkin Açıklama ve Dipnotlar

**a. Nakit ve nakde eşdeğer varlıklara ilişkin bilgiler:**

**1. Nakit ve nakde eşdeğer varlıkları oluşturan unsurlar, bu unsurların belirlenmesinde kullanılan muhasebe politikası:**

Kasa, efektif deposu, yoldaki paralar ve satın alınan banka çekleri ile T.C. Merkez Bankası dahil bankalardaki vadesiz mevduat "Nakit" olarak; orijinal vadesi üç aydan kısa olan bankalar arası para piyasası plasmanları ve bankalardaki vadeli depolar ile menkul kıymetlere yapılan yatırımlar "Nakde eşdeğer varlık" olarak tanımlanmaktadır.

# KUVEYT TÜRK KATILIM BANKASI ANONİM ŞİRKETİ

## 31 ARALIK 2014 TARİHİNDE SONA EREN HESAP DÖNEMİNÉ AİT

### KONSOLİDE FİNANSAL TABLOLARA İLİŞKİN AÇIKLAMA VE DİPNOTLAR

(Tutarlar aksi belirtilmedikçe Bin Türk Lirası (TL) olarak ifade edilmiştir.)

(i). Dönem başındaki nakit ve nakde eşdeğer varlıklar:

|   | Cari dönem       | Önceki dönem     |
|---|------------------|------------------|
| <b>Nakit</b>                                | <b>2,987,060</b> | <b>1,831,072</b> |
| Kasa, efektif deposu ve diğer               | 703,661          | 304,085          |
| Bankalardaki vadesiz mevduat                | 2,283,399        | 1,526,987        |
| <b>Nakde eşdeğer varlıklar</b>              | <b>-</b>         | <b>-</b>         |
| Bankalararası para piyasası                 | -                | -                |
| Bankalardaki vadeli depo                    | -                | -                |
| Menkul kıymetler                            | -                | -                |
| <b>Toplam nakit ve nakde eşdeğer varlık</b> | <b>2,987,060</b> | <b>1,831,072</b> |

(ii). Dönem sonundaki nakit ve nakde eşdeğer varlıklar:

|   | Cari dönem       | Önceki dönem     |
|---|------------------|------------------|
| <b>Nakit</b>                                | <b>2,004,817</b> | <b>2,987,060</b> |
| Kasa, efektif deposu ve diğer               | 756,738          | 703,661          |
| Bankalardaki mevduat (3 aya kadar)          | 1,248,079        | 2,283,399        |
| <b>Nakde eşdeğer varlıklar</b>              | <b>-</b>         | <b>-</b>         |
| Bankalararası para piyasası                 | -                | -                |
| Bankalardaki vadeli depo                    | -                | -                |
| Menkul kıymetler                            | -                | -                |
| <b>Toplam nakit ve nakde eşdeğer varlık</b> | <b>2,004,817</b> | <b>2,987,060</b> |

b. Banka'nın elinde bulunan ancak, yasal sınırlamalar veya diğer nedenlerle Banka'nın serbest kullanımında olmayan nakit ve nakde eşdeğer varlık mevcuduna ilişkin bilgi: Yoktur.

c. Nakit akım tablosunda yer alan diğer kalemlerine ilişkin açıklamalar:

"Bankacılık faaliyet konusu aktif ve pasiflerdeki değişim öncesi faaliyet kârı" içinde yer alan 214,874 TL (1 Ocak-31 Aralık 2013 - 60,920 TL) tutarındaki "Diğer" kalemi, esas olarak verilen ücret ve komisyonlardan, donuk alacaklardan tahsilatlar hariç diğer faaliyet gelirlerinden ve personel giderleri hariç diğer faaliyet giderlerinden oluşmaktadır.

"Bankacılık faaliyetleri konusu aktif ve pasiflerdeki değişim" içinde yer alan 583,806 TL (1 Ocak-31 Aralık 2013 - 145,172 TL) tutarındaki "Diğer borçlardaki net artış/azalış" kalemi muhtelif borçlardaki, diğer yabancı kaynaklardaki ve ödenecek vergi, resim, harç ve primlerdeki değişimlerden oluşmaktadır.

"Bankacılık faaliyetleri konusu aktif ve pasiflerdeki değişim" içinde yer alan (56,726) TL (2013 - 748 TL) tutarındaki "Diğer aktiflerdeki net artış/azalış" kalemi, esas olarak vergi varlığı ve diğer aktiflerdeki değişimlerinden oluşmaktadır.

d. Döviz kurundaki değişimin nakit ve nakde eşdeğer varlıklar üzerindeki etkisi:

Döviz kurundaki değişimin nakit ve nakde eşdeğer varlıklar üzerindeki etkisi 31 Aralık 2014 tarihi itibarıyla yaklaşık 17,076 TL (1 Ocak-31 Aralık 2013 - 69,005 TL) olarak hesaplanmıştır.

# KUVEYT TÜRK KATILIM BANKASI ANONİM ŞİRKETİ

## 31 ARALIK 2014 TARİHİNDE SONA EREN HESAP DÖNEMİNÉ AİT

### KONSOLİDE FİNANSAL TABLOLARA İLİŞKİN AÇIKLAMA VE DİPNOTLAR

(Tutarlar aksi belirtilmedikçe Bin Türk Lirası (TL) olarak ifade edilmiştir.)

#### VII. Banka'nın dahil olduğu risk grubu ile ilgili açıklama ve dipnotlar

a. Banka'nın dahil olduğu risk grubuna ilişkin işlemlerin hacmi, dönem sonunda sonuçlanmamış kredi ve toplanan fonlar ile döneme ilişkin gelir ve giderler:

##### 1. Cari dönem:

| Bankanın dahil olduğu risk grubu (*)  | İştirak. bağlı ortaklık ve birlikte kontrol edilen ortaklıklar (İş ortaklıkları) |         | Bankanın doğrudan ve dolaylı ortakları |         | Risk grubuna dahil olan diğer gerçek ve tüzel kişiler |         |
|---------------------------------------|--|---------|--|---------|---|---------|
|                                       | Nakdi  | G.Nakdi | Nakdi                                  | G.Nakdi | Nakdi   | G.Nakdi |
| Krediler ve diğer alacaklar           |  |         |  |         |   |         |
| Dönem başı bakiyesi                   | 1  | 78      | 621                                    | 676     | 80,270  | 55      |
| Dönem sonu bakiyesi                   | 5  | 25,640  | 580                                    | 13,638  | 79,663  | 283     |
| Alınan kar payı ve komisyon gelirleri | -  | -       | 50                                     | -       | 4,461   | -       |

(\*) 5411 Sayılı Bankacılık Kanunu'nun 49 uncu maddesinin 2 nci fıkrasında tanımlanmıştır.

##### 2. Önceki dönem:

| Bankanın dahil olduğu risk grubu (*)  | İştirak. bağlı ortaklık ve birlikte kontrol edilen ortaklıklar (İş ortaklıkları) |         | Bankanın doğrudan ve dolaylı ortakları |         | Risk grubuna dahil olan diğer gerçek ve tüzel kişiler |         |
|---------------------------------------|--|---------|--|---------|---|---------|
|                                       | Nakdi  | G.Nakdi | Nakdi                                  | G.Nakdi | Nakdi   | G.Nakdi |
| Krediler ve diğer alacaklar           |  |         |  |         |   |         |
| Dönem başı bakiyesi                   | 126,633  | 30      | 1,146                                  | 544     | 84,723  | 13,157  |
| Dönem sonu bakiyesi                   | 1  | 78      | 621                                    | 676     | 80,270  | 55      |
| Alınan kar payı ve komisyon gelirleri | -  | -       | 48                                     | -       | 6,736   | -       |

(\*) 5411 Sayılı Bankacılık Kanunu'nun 49'uncu maddesinin 2'nci fıkrasında tanımlanmıştır.

##### 3. (i). Bankanın dahil olduğu risk grubuna ait Özel Cari ve Katılma hesaplarına ilişkin bilgiler:

| Bankanın dahil olduğu risk grubu (*) | İştirak. bağlı ortaklık ve birlikte kontrol edilen ortaklıklar (İş ortaklıkları) |              | Bankanın doğrudan ve dolaylı ortakları |              | Risk grubuna dahil olan diğer gerçek ve tüzel kişiler |              |
|--------------------------------------|--|--------------|--|--------------|---|--------------|
|                                      | Cari dönem   | Önceki dönem | Cari dönem                             | Önceki dönem | Cari dönem  | Önceki dönem |
| Özel. cari ve katılma hesapları      |  |              |  |              |   |              |
| Dönem başı bakiyesi                  | 45,170   | 75,445       | 28,882                                 | 21,047       | 171,137   | 107,600      |
| Dönem sonu bakiyesi                  | 8,382  | 45,170       | 42,633                                 | 28,882       | 207,428   | 171,137      |
| Katılma hesapları kar payı gideri    | 1,631  | 1,829        | 1,939                                  | 1,298        | 5,028   | 3,210        |

(\*) 5411 Sayılı Bankacılık Kanunu'nun 49'uncu maddesinin 2'nci fıkrasında tanımlanmıştır.

# KUVEYT TÜRK KATILIM BANKASI ANONİM ŞİRKETİ

## 31 ARALIK 2014 TARİHİNDE SONA EREN HESAP DÖNEMİNÉ AİT KONSOLİDE FİNANSAL TABLOLARA İLİŞKİN AÇIKLAMA VE DİPNOTLAR

(Tutarlar aksi belirtilmedikçe Bin Türk Lirası (TL) olarak ifade edilmiştir.)

(ii). Bankanın dahil olduğu risk grubu ile yaptığı vadeli işlemler ile opsiyon sözleşmeleri ile benzeri diğer sözleşmelere ilişkin bilgiler: Yoktur.

(iii). Bankanın dahil olduğu risk grubundan alınan kredilere ilişkin bilgiler:

| Bankanın dahil olduğu risk grubu | İştirak, bağlı ortaklık ve birlikte kontrol edilen ortaklıklar (iş ortaklıkları) |              | Bankanın doğrudan ve dolaylı ortakları |              | Risk grubuna dahil olan diğer gerçek ve tüzel kişiler |              |
|----------------------------------|--|--------------|--|--------------|---|--------------|
|                                  | Cari Dönem   | Önceki dönem | Cari Dönem                             | Önceki dönem | Cari dönem  | Önceki dönem |
| Alınan Krediler                  |  |              |  |              |   |              |
| Dönem başı bakiyesi              | -  | -            | 2,300,361                              | 1,919,506    | 70,022  | 89,620       |
| Dönem sonu bakiyesi              | -  | -            | 2,618,833                              | 2,300,361    | 26,640  | 70,022       |
| Ödenen kar payı gideri           | -  | -            | 77,854                                 | 74,197       | 270   | 2,080        |

b. Üst Yönetime sağlanan faydalara ilişkin bilgiler:

31 Aralık 2014 tarihi itibarıyla Banka üst yönetimine 14,112 TL (31 Aralık 2013 - 11,288 TL) tutarında ödeme yapılmıştır.

### VIII. Banka'nın yurtiçi, Yurtdışı, kıyı bankacılığı bölgelerindeki şubeleri ile yurtdışı temsilciliklerine ilişkin bilgiler

1. Banka'nın yurtiçi ve yurtdışı şube ve temsilciliklerine ilişkin bilgiler:

|                             | Sayı | Çalışan Sayısı |                       |                           |                            |
|-----------------------------|------|----------------|-----------------------|---------------------------|----------------------------|
| Yurtiçi şube <sup>(*)</sup> | 306  | 3,335          |                       |                           |                            |
|                             |      |                | <b>Bulunduğu Ülke</b> |                           |                            |
| Yurtdışı temsilcilikler     | 1    | 1              | Almanya               | <b>Aktif toplamı (TL)</b> | <b>Yasal Sermaye (USD)</b> |
| Kıyı Bnk. Blg. Şubeler      | 1    | 4              | Bahreyn               | 2,908,231                 |                            |
| Yurtdışı şube               | 1    | 47             | Almanya               | 596                       |                            |

(\*) Yurtiçi Şube çalışan sayısında Genel Müdürlük, Operasyon Merkezi ve Bölge Müdürlüklerinde çalışan personel sayısı dahil edilmemiştir.

2. Banka'nın yurtiçinde ve yurtdışında şube veya temsilcilik açması, kapatması, organizasyonunu önemli ölçüde değiştirmesine ilişkin açıklamalar

Banka, 2014 yılı içerisinde yurtiçinde 40 adet (2013 - 47 adet) şube açmıştır.

### IX. Bilanço sonrası hususlara ilişkin olarak açıklanması gereken hususlar

Banka Yönetim Kurulu 18 Şubat 2015 tarihli toplantısında 2014 yılı karından pay sahiplerine 36,000 TL ve Yönetim Kurulu üyelerine 2,824 TL nakden temettü ödenmesi, 240,000 TL'nin iç kaynaklardan yapılacak sermaye artışında kullanılması, 22,405 TL tutarında yasal yedek, 32,714 TL tutarında olağanüstü yedek ve 36,507 TL tutarında diğer yedek akçe ayrılması teklifinin Olağan Genel Kurul onayına sunulmasına karar vermiştir.

# KUVEYT TÜRK KATILIM BANKASI ANONİM ŞİRKETİ

## 31 ARALIK 2014 TARİHİNDE SONA EREN HESAP DÖNEMİNÉ AİT KONSOLİDE FİNANSAL TABLOLARA İLİŞKİN AÇIKLAMA VE DİPNOTLAR

(Tutarlar aksi belirtilmedikçe Bin Türk Lirası (TL) olarak ifade edilmiştir.)

### ALTINCI BÖLÜM DİĞER AÇIKLAMALAR

I- Bilançoyu önemli ölçüde etkileyen ya da bilançonun açık yorumlanabilir ve anlaşılabilir olması açısından açıklanması gerekli olan diğer hususlar : Yoktur.

### YEDİNCİ BÖLÜM BAĞIMSIZ DENETİM RAPORU

#### I- Bağımsız denetim raporuna ilişkin açıklamalar

Grup'un kamuya açıklanan konsolide finansal tablo ve dipnotları DRT Bağımsız Denetim ve Serbest Muhasebeci Mali Müşavirlik A.Ş. (Member of Deloitte Touche Tohmatsu Limited) tarafından bağımsız denetime tabi tutulmuş olup, 9 Mart 2015 tarihli bağımsız denetim raporu konsolide finansal tabloların önünde sunulmuştur.

II- Bağımsız denetçi tarafından hazırlanan açıklama ve dipnotlar : Yoktur.

## İletişim ve Şube Bilgileri

### GENEL MÜDÜRLÜK

Büyükdere Cad. No: 129/1A  
Esentepe-Şişli/İSTANBUL  
Tel: (0212) 354 28 28 (PBX)Haberleşme  
Faks: 354 28 15

### ADANA ŞUBESİ:

Ali Münif Cad. No:5  
Seyhan/ADANA  
Tel: (0322) 352 22 16 (PBX)  
Faks: 352 66 80

### ADAPAZARI ŞUBESİ:

Atatürk Bulvarı No:35  
ADAPAZARI  
Tel: (0264) 282 10 14 (PBX)  
Faks: 282 09 66

### ADIYAMAN ŞUBESİ:

Sümer Meydanı, Gölbaşı Cad. No:13/B  
ADIYAMAN  
Tel: (0416) 213 05 05 (PBX)  
Faks: 213 09 09

### AFYONKARAHİSAR ŞUBESİ:

Millet Cad. No: 70  
AFYONKARAHİSAR  
Tel: (0272) 213 53 75 (PBX)  
Faks: 213 53 99

### AĞRI ŞUBESİ:

Erzurum Cd. Gazi Bulv. Adliye  
Sarayı Karşısı No: 11  
AĞRI  
Tel: (472) 215 05 25 (PBX)  
Faks: 215 05 56

### AKÇAABAT ŞUBESİ:

Dürbinar Mah. İnönü Cad. No: 103/A  
Akçaabat Trabzon  
Tel: 0462 228 86 16  
Faks: 228 93 16

### AKHİSAR ŞUBESİ:

Paşa Mah. Mustafa Abut Cad. 19.Sk.No:66  
Akhisar/MANİSA  
Tel: (236) 415 01 05 (PBX)  
Faks: 415 01 08

### AKSARAY ŞUBESİ:

Bankalar Cad. Ekecik İş Hanı No:25/A AKSARAY  
Tel: (0382) 213 15 00 (PBX)  
Faks: 212 64 35

### ALAADDİN (KONYA) ŞUBESİ:

Mevlana Cad. No:3  
Karatay/KONYA  
Tel: (0332) 350 74 94 (PBX)  
Faks: 350 74 38

### ALANYA (ANTALYA) ŞUBESİ:

Saray Mah. Atatürk Cad. No:88  
Alanya/ANTALYA  
Tel: (0242) 511 09 99 (PBX)  
Faks: 512 09 66

### ALTUNİZADE ŞUBESİ:

Mahir İz Cad. No:8/A  
Altunizade-Üsküdar/İSTANBUL  
Tel: (0216) 474 02 55 (PBX)  
Faks: 474 02 64

### AMBARYOLU ŞUBESİ:

Dumlupınar Mah. Kadınana Cad. No:39/A  
AFYONKARAHİSAR  
Tel: (0272) 214 18 04 (PBX)  
Faks: 214 34 17

### ANKARA ŞUBESİ:

Şehit Teğmen Kalmaz Cd. 17/A  
Ulus/ANKARA  
Tel: (0312) 310 35 15 (PBX)  
Faks: 311 66 60

### ANTAKYA (HATAY) ŞUBESİ:

Yavuz Selim Cad. Çuhadaroğlu İşmrk No:1  
ANTAKYA  
Tel: (0326) 225 28 01 (PBX)  
Faks: 225 28 04

### ANTALYA ŞUBESİ:

Adnan Menderes Bulvarı No:25/1  
ANTALYA  
Tel: (0242) 241 06 95 (PBX)  
Faks: 241 07 00

### ARNAVUTKÖY ŞUBESİ:

Merkez Mah. Fatih Cad. No: 21/A Arnavutköy/  
İSTANBUL  
Tel: 0212 597 46 68  
Faks: 0212 597 79 93

### ASPENOS BULVARI ŞUBESİ:

Mehmetçik Mh. Aspodos Bulv. No:69/E  
Muratpaşa/ANTALYA  
Tel: (0242) 311 05 58 (PBX)  
Faks: 311 05 60

### ATAKUM ŞUBESİ:

Mimar Sinan Mah. Atatürk Bulvarı No: 299  
Atakum/SAMSUN  
Tel: (0362) 437 01 27 (PBX)  
Faks: 437 01 50

### ATIŞALANI ŞUBESİ:

Kemer Mah. Atışalani Cad. No: 220A Esenler/  
İSTANBUL  
Tel: 0212 429 30 22  
Faks: 0212 429 30 11

### AVCILAR ŞUBESİ:

Reşitpaşa Cad. Yazgan Ap. A Blok 39/1 Avcılar/  
İSTANBUL  
Tel: (0212) 590 98 97  
Faks: 509 86 12

### AVCILAR CİHANGİR ŞUBESİ:

Cihangir Mah. Ormanlı Cad. No: 48  
Avcılar/İSTANBUL  
Tel: 0212 590 98 97

### AYDIN ŞUBESİ:

Ramazanpaşa Mah. Doğu Gazi Bulvarı No: 1  
AYDIN  
Tel: (0256) 214 34 24  
Faks: 214 34 45

### AZİZİYE (KONYA) ŞUBESİ:

Mevlana Cad. No:44/B  
Karatay/KONYA  
Tel: (0332) 350 20 00 (PBX)  
Faks: 350 75 76

### AZERBAJYAN BULVARI ŞUBESİ:

Şazibey Mah. Azerbaycan Bulvarı No:114/A  
KAHRAMANMARAŞ  
Tel: 0344 235 40 85  
Faks: 0344 235 40 82

### BAĞCILAR ŞUBESİ:

İstanbul Cad. Çınar Mah. No: 31  
Bağcılar/İSTANBUL  
Tel: (0212) 634 31 94 (PBX)  
Faks: 634 74 93

### BAHÇELİEVLER ŞUBESİ:

Adnan Kahveci Bulvarı  
Ömür Sitesi B1 Blok No: 30  
B.Evler/İSTANBUL  
Tel: (0212) 539 02 92 (PBX)  
Faks: 539 03 83

### BAHÇEŞEHİR ŞUBESİ:

Kemal Sunal Cad. Galeria Alışveriş Merkezi No:  
19/14  
Başakşehir/İSTANBUL  
Tel: (0212) 669 59 00 (PBX)  
Faks: 669 59 77

### BAKIRKÖY ŞUBESİ:

İstanbul Cad. No: 13  
Bakırköy/ İSTANBUL  
Tel: (0212) 543 92 60  
Faks: 543 92 64

### BALGAT ŞUBESİ:

Ziyabey Cad. No: 53  
Balgat-Çankaya/ANKARA  
Tel: (0312) 287 57 74 (PBX)  
Faks: 287 58 57

## İletişim ve Şube Bilgileri

### BALIKESİR ŞUBESİ:

Yıldırım Mah. Milli Kuvvetler Cad. No: 77/C  
BALIKESİR  
Tel: 0266 241 70 70  
Faks: 241 24 54

### BANDIRMA ŞUBESİ:

Günaydın Mah. Kaşif Acar Cad. No:29  
Bandırma/BALIKESİR  
Tel: (0266) 712 09 52 (PBX)  
Faks: 712 09 39

### BANKALAR CADDESİ ŞUBESİ:

Okçumusa Cad. No: 31/A  
Karaköy-Beyoğlu/İSTANBUL  
Tel: (0212) 243 59 13 (PBX)  
Faks: 243 59 19

### BARAJYOLU ŞUBESİ:

Sümer Mah. Şehit Yüzbaşı Bülent Angın Bulvarı  
No:95/C  
Seyhan/ADANA  
Tel: (0322) 223 04 84 (PBX)  
Faks: 223 04 83

### BARKAL ŞUBESİ:

Yeşiloba Mah. 46003 Sok.  
Adana İş Merkezi No:1-07  
Seyhan ADANA  
Tel: 0322 429 04 19  
Faks: 429 04 11

### BARTIN ŞUBESİ:

Kırtepe Mah. Cumhuriyet Cad. No:29/A BARTIN  
Tel: (0378) 227 80 22 (PBX)  
Faks: 227 80 06

### BAŞAKŞEHİR ŞUBESİ:

Başakşehir Ertuğrulgazi Cad. 5. Etap  
2. Kısım Uğur İş Merkezi No:23  
Esenler/İSTANBUL  
Tel: (0212) 488 41 31 (PBX)  
Faks: 488 41 30

### BATMAN ŞUBESİ:

Atatürk Bul. Diyarbakır Cad. No:56/A BATMAN  
Tel: (0488) 215 11 99 (PBX)  
Faks: 215 11 44

### BAYRAMPAŞA ŞUBESİ:

Abdi İpekçi Cad. Parkan Ap. No:46  
Bayrampaşa/İSTANBUL  
Tel: (0212) 576 45 07 (PBX)  
Faks: 576 46 04

### BEKİRPAŞA ŞUBESİ:

28 Haziran Mh. Turan Güneş Cd. No: 295  
Kocaeli/İZMİR  
Tel: (0262) 324 11 21 (PBX)  
Faks: 324 70 30

### BEŞEVLER SANAYİ ŞUBESİ:

Üçevler Mh. Nilüfer Cd. No: 6/2  
Nilüfer/BURSA  
Tel: (0224) 443 51 11 (PBX)  
Faks: 443 52 62

### BEŞİKTAŞ ŞUBESİ:

Sinanpaşa Mah. Sinanpaşa Köprüsü Sk.  
No: 12 A-D: 1  
Beşiktaş/İSTANBUL  
Tel: (0212) 260 66 19 (PBX)  
Faks: 261 21 36

### BEŞYÜZEVLER ŞUBESİ:

Eski Edirne Asfaltı No: 186  
Beşyüzevler- Gaziosmanpaşa/İSTANBUL  
Tel: (0212) 535 99 92 (PBX)  
Faks: 535 85 58

### BEYAZIT ŞUBESİ:

Yeniçeriler Cad. No: 7  
Çemberlitaş-Eminönü/İSTANBUL  
Tel: (0212) 518 60 78 (PBX)  
Faks: 518 60 51

### BEYDAĞI ŞUBESİ:

Şifa Mah. Topal Hafız Sok. No:64/A  
MALATYA  
Tel: 0422 325 24 14  
Faks: 325 14 11

### BEYKENT ŞUBESİ

Pınartepe Mahallesi Yavuz Sultan Selim Bulvarı  
Vista 1 Residence  
Beykent-Büyükkçekmece/İSTANBUL  
Tel: (0212) 873 51 59 (PBX)  
Faks: 873 58 51

### BEYLİKDÜZÜ E-5 ŞUBESİ:

Yakuplu Mah. Hürriyet Blv. No: 1/Z  
Beylikdüzü/İSTANBUL  
Tel: (212) 876 76 13 (PBX)  
Faks: 876 76 81

### BİLECİK ŞUBESİ:

Gazipaşa Mah. Tevfikbey Cad. No:28/A BİLECİK  
Tel: (0228) 212 96 68 (PBX)  
Faks: 212 68 03

### BODRUM ŞUBESİ:

Yokuşbaşı Mh. Hasan Reşat Öncü Cd. 10  
Bodrum/MUĞLA  
Tel: (0252) 313 54 03 (PBX)  
Faks: 313 53 92

### BOLU ŞUBESİ:

Büyük Cami M. İzzet Baysal C. Belediye  
Meydanı 116  
BOLU  
Tel: (0374) 217 04 77 (PBX)  
Faks: 217 01 67

### BOSNA BULVARI ŞUBESİ:

Bosna Bulvarı No:145/B  
Üsküdar/İSTANBUL  
Tel: 0216 557 09 01  
Faks: 557 09 04

### BOSTANCI ŞUBESİ:

Emin Ali Paşa Cad. Bostancı Sk. No: 2/14  
Bostancı- Kadıköy/İSTANBUL  
Tel: (0216) 372 04 40 (PBX)  
Faks: 372 03 66

### BOZYAKA ŞUBESİ:

Eski İzmir Cad. No: 188  
Bozyaka-Karabağlar/İZMİR  
Tel: (0232) 256 98 55 (PBX)  
Faks: 256 29 51

### BUCA ŞUBESİ:

İnönü Mah. Uğur Mumcu Cad. No:92  
Buca/İZMİR  
Tel: (0232) 487 47 67 (PBX)  
Faks: 487 89 07

### BULGURLU ŞUBESİ:

Bulgurlu Mah. Bulgurlu Cad. No:105  
Üsküdar/İSTANBUL  
Tel: (0216) 650 80 49 (PBX)  
Faks: 650 80 59

### BURSA ŞUBESİ:

Anadolu Mah. Ankara Cad. No:119/A-B  
Yıldırım/BURSA  
Tel: (0224) 360 60 44 (PBX)  
Faks: 360 77 22

### BÜSAN ŞUBESİ:

Büsan San. Sitesi Fevzi Çakmak Mah. KOSGEB  
Cad. No:22  
Karatay/KONYA  
Tel: (0332) 345 08 84 (PBX)  
Faks: 345 08 86

### BÜYÜKÇEKMECE ŞUBESİ:

Atatürk Cad. No: 33  
Büyükkçekmece/İSTANBUL  
Tel: (0212) 883 91 30 (PBX)  
Faks: 883 91 26

### CAMLIKAHVE ŞUBESİ:

M. Fevzi Çakmak Mah. Bağcılar Cad.  
Yeşim Apt. 120/B  
Güngören İSTANBUL  
Tel: 0212 462 04 54

### CEBECİ-ANKARA ŞUBESİ:

Cemal Gürsel Cad. No:81/13-14  
Cebeci/ANKARA  
Tel: (0312) 320 42 22 (PBX)  
Faks: 320 42 62

**CENNET MAHALLESİ ŞUBESİ:**

Cennet Mah. Yahya Kemal  
Beyatlı Cad. No:25  
Küçükçekmece/İSTANBUL  
Tel: (0212) 541 71 89 (PBX)  
Faks: 426 11 38

**CEVİZLİ ŞUBESİ:**

Üsküdar Cad. No:204/B  
Kartal-Cevizli/İSTANBUL  
Tel: (0216) 399 54 14 (PBX)  
Faks: 399 54 77

**CUMHURİYET CADDESİ ŞUBESİ:**

Alacamescit Mahallesi  
Cumhuriyet Caddesi No:67  
Osmangazi/BURSA  
Tel: 0224 225 59 25  
Faks: 225 59 21

**ÇAĞLAYAN ŞUBESİ:**

Vatan Cad. No: 19/A  
Çağlayan-Kağıthane/İSTANBUL  
Tel: (0212) 233 43 10 (PBX)  
Faks: 233 30 15

**ÇAMDİBİ ŞUBESİ:**

Fatih Cad.No:102.D:A  
Konak/İZMİR  
Tel: 0232 461 98 08  
Faks: 461 98 40

**ÇANKAYA ŞUBESİ:**

Aziziye Mah. Hoşdere Cad. No:165  
Çankaya/ANKARA  
Tel: (0312) 438 14 41 (PBX)  
Faks: 438 13 66

**ÇANKIRI ŞUBESİ:**

Cumhuriyet Mh. Atatürk Bul.  
Belediye Sarayı N:13  
ÇANKIRI  
Tel: (0376) 213 83 43 (PBX)  
Faks: 213 78 79

**ÇARŞAMBA ŞUBESİ:**

Atikalı Mah. Manyasızade Cad. No: 13  
Çarşamba-Fatih/İSTANBUL  
Tel: (0212) 621 51 12 (PBX)  
Faks: 621 66 53

**ÇAYIROVA ŞUBESİ:**

Fatih Cad. No: 57 Yenimahalle-  
Çayırova/KOCAELİ  
Tel: (0262) 743 26 86 (PBX)  
Faks: 743 64 84

**ÇEKMEKÖY ŞUBESİ:**

Mehmet Akif Mah. Şahinbey Cad.  
No: 65-67/C  
Çekmeköy/İSTANBUL  
Tel: (0216) 642 64 24 (PBX)  
Faks: 642 64 18

**ÇELİKTEPE ŞUBESİ:**

Emniyet Evler Mah. Seyir Cad. No:16A  
Kağıthane İstanbul  
Tel: (0212) 270 31 88  
Faks: 270 31 20

**ÇİFTLİK ŞUBESİ:**

Yavuz Selim Mah. 8/1A Sk. No:1/1  
Bağcılar/İSTANBUL  
Tel: (0212) 656 80 36 (PBX)  
Faks: 656 80 17

**ÇİĞLİ-İZMİR ŞUBESİ:**

Maltepe Cad. No:2/E  
Çiğli/İZMİR  
Tel: (0232) 376 37 30 (PBX)  
Faks: 376 13 80

**ÇORLU ŞUBESİ:**

Ömürtak Cad. No:79/2  
Heykel/ÇORLU/TEKİRDAĞ  
Tel: (0282) 654 00 20 (PBX)  
Faks: 654 00 33

**ÇORUM ŞUBESİ:**

Çepni Mah. İnönü Cad. No:24/A  
ÇORUM  
Tel: (0364) 201 03 71 (PBX)  
Faks: 201 03 80

**ÇUKURAMBAR ŞUBESİ:**

Kızılırmak Mah. Muhsin Yazıcıoğlu Cad.No:15/A  
Çankaya/ANKARA  
Tel: (0312) 210 15 65 (PBX)  
Faks: 210 15 66

**ÇUKUROVA (ADANA) ŞUBESİ:**

Turgut Özal Bulvarı  
Mustafa Özalın Apt. No:133  
Çukurova/ADANA  
Tel: (0322) 232 48 22 (PBX)  
Faks: 235 66 50

**DARICA ŞUBESİ:**

Kazım Karabekir Mah. İstasyon Cad. No:46/1  
Darıca/KOCAELİ  
Tel: (0262) 655 20 85 (PBX)  
Faks: 655 20 78

**DEĞİRMENDERE ŞUBESİ:**

Sanayi Mah. Devlet Karayolu Cad. No:89/5  
Merkez/TRABZON  
Tel: (0462) 325 38 08 (PBX)  
Faks: 325 38 15

**DEMETEVLER ŞUBESİ:**

Demetevler 4. Cadde No: 4/A  
Yenimahalle/ANKARA  
Tel: (0312) 336 77 97 (PBX)  
Faks: 335 99 47

**DEMİRTAŞ-BURSA ŞUBESİ:**

Panayır Mah. Yeni Yalova Yolu No:455/G  
Osmangazi/BURSA  
Tel: (0224) 211 11 85 (PBX)  
Faks: 211 01 48

**DEMİRTEPE-ANKARA ŞUBESİ:**

Gazi Mustafa Kemal Bulvarı  
Fevzi Çakmak Sk. No: 24/33-34  
Çankaya/ANKARA  
Tel: (0312) 230 21 25 (PBX)  
Faks: 230 77 33

**DENİZLİ ŞUBESİ:**

İkinci Ticariyol Cd. No:10  
Bayramyeri/DENİZLİ  
Tel: (0258) 264 92 90 (PBX)  
Faks: 264 94 91

**DENİZLİ SANAYİ ŞUBESİ:**

Akçeşme Mah. Menderes Bulvarı No:89  
Gümüşler/DENİZLİ  
Tel: (0258) 371 32 79 (PBX)  
Faks: 371 84 07

**DERİNCE ŞUBESİ:**

Çenedağ Mah. Yüksel Sk. No:4-A  
Derince/KOCAELİ  
Tel: (0262) 239 28 18 (PBX)  
Faks: 239 28 20

**DİCLEKENT ŞUBESİ:**

Diclekent Peyas Mah.  
Diclekent Bulvarı No:99/B  
Kayapınar/Diyarbakır  
Tel: (0412) 257 19 79  
Faks: 257 36 16

**DİKKALDIRIM ŞUBESİ:**

Hüdavendigar Mh. Dikkaldırım Cd. No: 91  
Osmangazi/BURSA  
Tel: (0224) 238 30 96 (PBX)  
Faks: 239 36 67

**DİYARBAKIR ŞUBESİ:**

Gazi Cad. No:27/D  
Dağkapı/DİYARBAKIR  
Tel: (0412) 223 53 48 (PBX)  
Faks: 223 51 00

## İletişim ve Şube Bilgileri

### DİYARBAKIR OFİS ŞUBESİ:

Kooperatifler Mah.  
Kurt İsmail Paşa 3.Sk. No:25  
Yenişehir/DİYARBAKIR  
Tel: (0412) 223 22 63 (PBX)  
Faks: 223 22 46

### DOLAYOBA ŞUBESİ:

Çınardere Mah. E-5 Yanyolu No: 71/A Pendik/  
İSTANBUL  
Tel: (0216) 379 02 00 (PBX)  
Faks: 379 02 01

### DÜVENÖNÜ-KAYSERİ ŞUBESİ:

Gevhernesibe Mh. Atatürk Bulvarı 34/A  
Kocasinan/KAYSERİ  
Tel: (0352) 222 81 72 (PBX)  
Faks: 222 51 06

### DÜZCE CEDİDİYE ŞUBESİ:

İstanbul Cad. No:9  
Merkez/Düzce  
Tel: (0380) 512 17 76 (PBX)  
Faks: 514 99 26

### DÜZCE MEYDAN ŞUBESİ:

Camikebir Mah. Şen Sk. No:1B-1C  
DÜZCE  
Tel: (0380) 514 58 34 (PBX)  
Faks: 514 58 57

### EDREMİT ŞUBESİ:

Yılmaz Akpınar Bulvarı No:6  
Edremit/BALIKESİR  
Tel: (0266) 373 56 86 (PBX)  
Faks: 374 14 61

### ELAZIĞ ŞUBESİ:

Hürriyet Cad. No:14  
ELAZIĞ  
Tel: (0424) 238 80 81 (PBX)  
Faks: 238 80 88

### ELMALIKENT ŞUBESİ:

Elmalıkent Mah. Ademyavuz Cad. No:141 C  
Ümraniye İstanbul  
Tel: 0216 632 78 70

### EMİNÖNÜ ŞUBESİ:

Ankara Cad. No: 159  
Sirkeci/İSTANBUL  
Tel: (0212) 514 87 17 (PBX)  
Faks: 514 87 34

### ERENKÖY ŞUBESİ:

Şemsettin Günaltay C. No:250/B  
Kadıköy/İSTANBUL  
Tel: (0216) 359 41 09 (PBX)  
Faks: 359 41 08

### ERENLER ŞUBESİ:

Erenler Mah. Sakarya Cad. No:316/2  
Erenler/SAKARYA  
Tel: (0264) 241 29 41 (PBX)  
Faks: 241 29 11

### ERZİNCAN ŞUBESİ:

Fevzipaşa Cad. No:40  
ERZİNCAN  
Tel: (0446) 212 09 09 (PBX)  
Faks: 212 33 66

### ERZURUM ŞUBESİ:

İstasyon Cad. Merkez Bankası Karşısı No: 24  
ERZURUM  
Tel: (0442) 235 76 26 (PBX)  
Faks: 235 76 32

### ESERTEPE ŞUBESİ:

Esertepe Mah. 301 Sok. No:10/14A  
Keçiören Ankara  
Tel: 0312 379 02 99  
Faks: 379 02 52

### ESENLER ŞUBESİ:

Atışalanı Cad. No:44/B  
Esenler/İSTANBUL  
Tel: (0212) 508 17 87 (PBX)  
Faks: 508 77 34

### ESENYALI ŞUBESİ:

Esenyalı Mahallesi Necmettin Erbakan Caddesi  
No:100/1  
Pendik/İSTANBUL  
Tel: 0216 493 63 18  
Faks: 493 42 40

### ESENYURT ŞUBESİ:

Doğan Araslı Bulvarı Tabela Durağı No: 85/2  
Esenyurt/İSTANBUL  
Tel: (0212) 699 33 55 (PBX)  
Fax: 699 33 50

### ESENYURT-CUMHURİYET CADDESİ ŞUBESİ:

Cumhuriyet Mah. Nazım Hikmet Bulvarı  
No:86/5  
Esenyurt İstanbul  
Tel: 0212 852 05 72  
Faks: 852 05 35

### ESKİŞEHİR ŞUBESİ:

İsmet İnönü Cad. No: 4/1  
Tepebaşı/ESKİŞEHİR  
Tel: (0222) 220 23 50 (PBX)  
Faks: 220 20 33

### ESKİŞEHİR SANAYİ ŞUBESİ:

S.S. Eskişehir Mobilya ve Ağaç İşleri (EMKO)  
Küçük Sanayi Sitesi Yapı Koop. A1 Blok No:2/B  
ESKİŞEHİR  
Tel: (0222) 228 02 44 (PBX)  
Faks: 228 02 40

### ETİMESGUT ŞUBESİ:

Kazım Karabekir Mah. 2052. Sk. No: 8  
Etimesgut/ANKARA  
Tel: (0312) 243 35 25 (PBX)  
Faks: 243 35 31

### ETLİK ŞUBESİ:

Emrah Mah. Yunus Emre Cad. 8/A Etlük-  
Keçiören/ANKARA  
Tel: (0312) 326 77 88 (PBX)  
Faks: 326 77 64

### EYÜP SULTAN ŞUBESİ:

Fahri Korutürk Cad. No:4B  
Eyüp/İSTANBUL  
Tel: (0212) 616 15 67 (PBX)  
Faks: 418 82 65

### FATİH ŞUBESİ:

Fevzipaşa Cad. No:42  
Fatih/İSTANBUL  
Tel: (0212) 631 32 50 (PBX)  
Faks: 631 32 54

### FETHİYE ŞUBESİ:

Cumhuriyet Mah. Belediye Cad.  
Özyer İşhanı No:8/B  
Fethiye/MUĞLA  
Tel: (0252) 612 53 02 (PBX)  
Faks: 612 53 27

### FINDIKZADE ŞUBESİ:

Millet Cad. No: 86/2-3-4  
Fındıkzade-Fatih/İSTANBUL  
Tel: (0212) 523 88 73 (PBX)  
Faks: 523 83 98

### FİKİRTEPE ŞUBESİ:

Dumlupınar Mh. Mandıra Cd. No: 184 Fikirtepe-  
Kadıköy/İSTANBUL  
Tel: (0216) 551 07 00 (PBX)  
Faks: 551 07 05

### FİRÜZKÖY ŞUBESİ:

Firüzköy Bulvarı No: 131/A  
Avcılar/İSTANBUL  
Tel: (0212) 428 28 63 (PBX)  
Faks: 428 20 08

### FLORYA ŞUBESİ:

Şenlikköy Cad. No: 70/2 A Blok  
Florya-Bakırköy/İSTANBUL  
Tel: (0212) 573 53 23 (PBX)  
Faks: 573 53 99

**GATEM-GAZİANTEP ŞUBESİ:**

Gatem Topt. Sit. Mavi Ada 3. Blok No: 2  
Şehitkamil/GAZİANTEP  
Tel: (0342) 238 01 35 (PBX)  
Faks: 238 04 70

**GAZİANTEP ŞUBESİ:**

Prof. M. Aksoy Bulvarı Osmanlı İşmerkezi/  
GAZİANTEP  
Tel: (0342) 215 32 72 (PBX)  
Faks: 215 29 66

**GAZİANTEP ORGANİZE SANAYİ ŞUBESİ:**

2. Organize Sanayi Bölgesi Celal Doğan Bulvarı  
No:71  
Şehitkamil/Gaziantep  
Tel: 0342 337 89 57  
Faks: 337 91 87

**GAZİEMİR (İZMİR) ŞUBESİ:**

Dokuz Eylül Mh. Akçay Cd. No: 167  
Gaziemir/İZMİR  
Tel: (0232) 252 24 62 (PBX)  
Faks: 252 14 59

**GAZİOSMANPAŞA ŞUBESİ:**

Merkez Mh. Salihpaşa Cd. No: 54  
Gaziosmanpaşa/İSTANBUL  
Tel: (0212) 615 51 35 (PBX)  
Faks: 615 52 02

**GEBZE ŞUBESİ:**

Atatürk Cad. No:15  
Gebze/KOCAELİ  
Tel: (0262) 643 29 70 (PBX)  
Faks: 643 29 69

**GEBZE ÇARŞI ŞUBESİ:**

Hacı Halil Mh. Zübeyde Hanım Cd.  
İkizhan 1 No: 1  
Gebze/KOCAELİ  
Tel: (0262) 644 40 44 (PBX)  
Faks: 644 31 32

**GEMLİK ŞUBESİ:**

Orhangazi Cad. No:1  
Gemlik/BURSA  
Tel: (0224) 514 84 04 (PBX)  
Faks: 514 84 80

**GIDA ÇARŞISI (İZMİR) ŞUBESİ:**

1202 Sk. No:81 Gıda Çarşısı  
Yenişehir/İZMİR  
Tel: (0232) 449 99 09 (PBX)  
Faks: 469 11 07

**GİRESUN ŞUBESİ:**

Sultanselim Mah. Osmanağa Cad. No:1  
GİRESUN  
Tel: (0454) 202 00 52 (PBX)  
Faks: 202 00 60

**GIYİMKENT ŞUBESİ:**

Oruçreis Mah. Giyimkent Sitesi  
Vadi Cad. No:154  
Esenler İstanbul  
Tel: 0212 438 34 28  
Faks: 438 34 22

**GÜLKENT ŞUBESİ:**

Sanayi Mah. 102. Cad. No:52  
İSPARTA  
Tel: 0246 201 20 51  
Faks: 201 20 55

**GÜLLÜK-ANTALYA ŞUBESİ:**

Güllük Cad. Saraçoğlu İşmerkezi No: 78 Güllük-  
Muratpaşa/ANTALYA  
Tel: (0242) 247 43 71 (PBX)  
Faks: 247 94 71

**GÜLTEPE ŞUBESİ:**

Talatpaşa Cad. No: 70 Ortabayır  
Kağıthane/İSTANBUL  
Tel: (0212) 278 73 43 (PBX)  
Faks: 284 73 88

**GÜNEŞLİ ŞUBESİ:**

Evren Mah. Gülbahar Cad. 6.Sk. No: 110-112A  
Bağcılar/İSTANBUL  
Tel: (0212) 489 21 51 (PBX)  
Faks: 489 21 50

**GÜNEŞLİ ÇARŞI ŞUBESİ:**

Güneşli Mah. Koçman Cad. No:12/B  
Bağcılar/İSTANBUL  
Tel: (0212) 550 40 99 (PBX)  
Faks: 550 40 82

**GÜRSU ŞUBESİ:**

Zafer Mah. Şehit Yüzbaşı  
Cengiz Topel Cad. No:26/A  
Bursa/Gürsu  
Tel: 0224 371 27 66  
Faks: 371 81 69

**GÖLCÜK ŞUBESİ:**

Amiral Sağlam Cad. No:5  
Gölcük/KOCAELİ  
Tel: (0262) 412 48 80 (PBX)  
Faks: 413 39 11

**GÜMÜŞHANE ŞUBESİ:**

Karaer Mah. Atatürk Cad. No:10/D  
GÜMÜŞHANE  
Tel: (0456) 213 58 13 (PBX)  
Faks: 213 48 93

**GÜNGÖREN ŞUBESİ:**

Güven Mh. İnönü Cd. No: 23/1  
Güngören/İSTANBUL  
Tel: (0212) 505 96 95 (PBX)  
Faks: 505 51 59

**GÜNGÖREN SANAYİ ŞUBESİ:**

Sanayi Mah. Kazım Karabekir Cad. No:23/1  
Güngören/İSTANBUL  
Tel: 0212 677 88 09  
Faks: 677 88 19

**HADIMKÖY ŞUBESİ:**

Sanayi 1 Bulvarı Alkent 2000  
Evleri Karşısı No:202  
Çakmaklı-Büyükçekmece/İSTANBUL  
Tel: (0212) 886 28 98 (PBX)  
Faks: 886 28 99

**HASANPAŞA ŞUBESİ:**

Kurbağalidere Cd. No: 43/A  
Hasanpaşa-Kadıköy/İSTANBUL  
Tel: (0216) 345 45 75 (PBX)  
Faks: 345 69 29

**HAMİDİYE MAHALLESİ ŞUBESİ:**

Hamidiye Mahallesi Girne Caddesi No:2/1  
Kağıthane/İSTANBUL  
Tel: 0212 295 13 43

**IHLAMURKUYU ŞUBESİ:**

Cemil Meriç Mah. Alemdağ Cd. No: 283/A/A  
Ihlamurkuyu-Ümraniye/İSTANBUL  
Tel: (0216) 611 02 11 (PBX)  
Faks: 611 04 41

**İSPARTA ŞUBESİ:**

Yayla Mah. 118. Cad. (Cumhuriyet Caddesi)  
ITKM No: 25-27B/5  
Merkez/İSPARTA  
Tel: (0246) 232 46 27 (PBX)  
Faks: 232 46 78

**İŞIKKENT ŞUBESİ:**

6121 Sk. No: 40 Aykusan,  
İşikkent-Bornova/İZMİR  
Tel: (0232) 436 17 11 (PBX)  
Faks: 436 34 41

**İÇERENKÖY ŞUBESİ:**

Kayışdağı Cad. No: 29  
K.Bakkalköy-Kadıköy/ İSTANBUL  
Tel: (0216) 574 99 60  
Faks: 574 99 45

**İHSANİYE-KONYA ŞUBESİ:**

İhsaniye Mah. Abdülzelapaşa Cad. No:10-A  
Selçuklu/KONYA  
Tel: (0332) 351 62 65  
Faks: 351 48 87

**İKİTELLİ ŞUBESİ:**

İkitelli Organize Sanayi Bölgesi Atatürk  
Bulvarı Altay İş Merkezi No: 58/C Başakşehir/  
İSTANBUL  
Tel: (0212) 671 13 33 (PBX)  
Faks: 671 13 31

## İletişim ve Şube Bilgileri

### İKİTELLİ SANAYİ ŞUBESİ:

İkitelli O.S.B. Süleyman Demirel Bulvarı  
HESKOP-İŞ Modern San. Sit. I Blok No: 20  
Başakşehir/İSTANBUL  
Tel: (0212) 777 63 07 (PBX)  
Faks: 777 63 03

### İMES ŞUBESİ:

İMES San. Sit. 202.S.B Blok N.2  
Ümraniye/İSTANBUL  
Tel: (0216) 466 48 70 (PBX)  
Faks: 466 48 74

### İMSAN-İKİTELLİ ŞUBESİ:

İkitelli C. İmsan San. Sit. E Bl. 23-24 K.Çekmece/  
İSTANBUL  
Tel: (0212) 698 04 58 (PBX)  
Faks: 698 04 38

### İNEGÖL ŞUBESİ:

Nuri Doğrul Cad. No:20 İnegöl/BURSA  
Tel: (0224) 711 10 77 (PBX)  
Faks: 711 10 74

### İSKENDERUN ŞUBESİ:

Savaş Mh. Mareşal Çakmak Cd.  
Akıncı İşhanı No: 57  
İskenderun/HATAY  
Tel: (0326) 613 07 57 (PBX)  
Faks: 613 08 67

### İSTOÇ ŞUBESİ:

İstoç Ticaret Merkezi 17. Ada N:162  
Mahmutbey/İSTANBUL  
Tel: (0212) 659 56 61 (PBX)  
Faks: 659 48 58

### İVEDİK ŞUBESİ:

İvedik O.S.B. 1368. Cadde  
Eminel İş Merkezi No:18/9  
Yenimahalle/ANKARA  
Tel: (0312) 395 53 12 (PBX)  
Faks: 395 54 87

### İZMİR ŞUBESİ:

Fevzi Paşa Bulvarı N:61/A  
Çankaya/İZMİR  
Tel: (0232) 445 26 92 (PBX)  
Faks: 445 26 96

### İZMİT ŞUBESİ:

Karabaş Mah. Cumhuriyet Cad. No: 160/A  
KOCAELİ  
Tel: (0262) 325 55 33 (PBX)  
Faks: 324 26 17

### İZMİT E-5 ŞUBESİ:

Karabaş Mah. Ankara Yolu Cad. No:65A  
İzmit/KOCAELİ  
Tel: 0262 331 73 81  
Faks: 331 83 73

### KADIKÖY ŞUBESİ:

Söğütlüçeşme Cad. Başçavuş Sk. 57/2  
Kadıköy/ İSTANBUL  
Tel: (0216) 349 77 61 (PBX)  
Faks: 349 77 65

### KAĞITHANE ŞUBESİ:

Merkez Mah. Mezbaha Sk. No:7  
Kağıthane/İSTANBUL  
Tel: (0212) 295 13 43 (PBX)  
Faks: 295 13 30

### KAHRAMANMARAŞ ŞUBESİ:

Trabzon Cad. No: 56/B  
KAHRAMANMARAŞ  
Tel: (0344) 225 17 00 (PBX)  
Faks: 225 20 45

### KAPALIÇARŞI ŞUBESİ:

Mahmutpaşa Cad. No: 2/4 Eminönü  
Fatih/İSTANBUL  
Tel: (0212) 514 87 27 (PBX)  
Faks: 514 87 22

### KARABAĞLAR ŞUBESİ:

Yeşillik Cad. No: 417/1  
Karabağlar/İZMİR  
Tel: (232) 254 06 03 (PBX)  
Faks: 254 06 19

### KARABÜK ŞUBESİ:

PTT Cad. No: 7  
KARABÜK  
Tel: (0370) 412 73 74 (PBX)  
Faks: 412 68 18

### KARAGÖZ ŞUBESİ:

Karagöz Cad. No: 4/A  
Şahinbey /GAZİANTEP  
Tel: (0342) 232 99 79 (PBX)  
Faks: 232 99 78

### KARAKÖPRÜ ŞUBESİ:

Akbayır Mah. Yeşiloğlu Bulvarı  
Laçinler Apt. Altı No:11  
Karaköprü/ŞANLIURFA  
Tel: 0414 347 85 77  
Faks: 347 91 94

### KARAKÖY ŞUBESİ:

Necatibey Cad. No: 42  
Karaköy-Beyoğlu/İSTANBUL  
Tel: (0212) 292 02 42  
Faks: 292 02 52

### KARAMAN ŞUBESİ:

Mansurdede Mah. Atatürk Bulvarı No: 42/A-B  
KARAMAN  
Tel: (0338) 214 31 24 (PBX)  
Faks: 214 31 22

### KARATAŞ ŞUBESİ:

Karataş Mah. 428. Cadde No: 1/F  
Şahinbey/GAZİANTEP  
Tel: (0342) 371 00 11 (PBX)  
Faks: 371 01 56

### KARATAY SANAYİ:

Fatih Mah. Köprü Sk. No:29-30/A  
Selçuklu/KONYA  
Tel: 0332 234 33 61  
Faks: 235 11 47

### KARS ŞUBESİ:

Yusufoğlu Mah. Kazım Paşa Cad. No: 65  
KARS  
Tel: (0474) 223 11 21 (PBX)  
Faks: 212 06 59

### KARŞIYAKA ŞUBESİ:

Girne Bulvarı No:172/A  
Karşıyaka/İZMİR  
Tel: (0232) 364 70 74 (PBX)  
Faks: 364 71 21

### KARTAL ŞUBESİ:

Kordonboyu Mah. Ankara Cad. No: 66 Kartal/  
İSTANBUL  
Tel: (0216) 488 05 13 (PBX)  
Faks: 488 05 17

### KASIMPAŞA ŞUBESİ:

Camiikibir Mah. Bahriye Cad. No:37  
Beyoğlu/İSTANBUL  
Tel: 0212 238 73 27  
Faks: 235 37 73

### KASTAMONU ŞUBESİ:

Hepkebirler Mah. Cumhuriyet Cad. No: 46/C  
KASTAMONU  
Tel: (0366) 212 19 29 (PBX)  
Faks: 212 19 61

### KAVACIK ŞUBESİ:

Fatih Sultan Mehmet Cad. No: 26/5  
Kavacık-Beykoz/İSTANBUL  
Tel: (0216) 331 10 40 (PBX)  
Faks: 331 10 38

### KAYAPINAR ŞUBESİ:

Urfa Yolu 1. Km., Honda Plaza Karşısı  
Elmas Ap. Altı  
Kayapınar/DİYARBAKIR  
Tel: (0412) 251 02 52 (PBX)  
Faks: 251 02 28

### KAYIŞDAĞI ŞUBESİ:

Kayışdağı Mah. Akyazılı Cad. No:39/B  
Ataşehir/İSTANBUL  
Tel: 0216 574 99 60

**KAYNARCA ŞUBESİ:**

Fevzi Çakmak Mh. Cemal Gürsel C. 135/1  
Pendik/ İSTANBUL  
Tel: (0216) 397 41 41  
Faks: 396 04 00

**KAYSERİ ORGANİZE SANAYİ BÖLGESİ ŞUBESİ:**

Kayseri Organize Sanayi Bölgesi  
11. Cadde No:9/B  
KAYSERİ  
Tel: (0352) 290 85 22  
Faks: 290 98 29

**KAYSERİ ŞUBESİ:**

Cumhuriyet Mah. Vatan Cad. No: 25  
Melikgazi/KAYSERİ  
Tel: (0352) 222 12 87 (PBX)  
Faks: 222 55 49

**KAZASKER ŞUBESİ:**

Kozyatağı Mah. Şemsettin Günaltay Cad.  
No:112/A  
Kadıköy/İSTANBUL  
Tel: 0216 463 75 15  
Faks: 463 75 13

**KEÇİÖREN ŞUBESİ:**

Kızılarpınarı Cad. No: 55/  
B Keçiören/ANKARA  
Tel: (0312) 361 99 90 (PBX)  
Faks: 361 99 98

**KEMALPAŞA-İZMİR ŞUBESİ:**

Atatürk Mah. İnönü Cad. 41/1 Sk. No: 2/10  
Kemalpaşa/İZMİR  
Tel: (0232) 878 14 54 (PBX)  
Faks: 878 14 58

**KEPEZ ŞUBESİ:**

Teomanpaşa Mah. Yeşilirmak Cad. No:36/A  
Kepez/ANTALYA  
Tel: (0242) 339 31 01 (PBX)  
Faks: 339 31 17

**KESTEL ŞUBESİ:**

Kestel OSB, Bursa Cad. No:75/B-4  
Kestel/BURSA  
Tel: (0224) 372 96 11 (PBX)  
Faks: 372 60 79

**KIRAÇ ŞUBESİ:**

Akçaburgaz Mah.  
Hadımköy Yolu Cad. No:38/9  
Esenyurt/İSTANBUL  
0212 886 65 85  
0212 886 65 46

**KIRIKKALE ŞUBESİ:**

Zafer Cad. No:38/1  
KIRIKKALE  
Tel: (0318) 220 00 10 (PBX)  
Faks: 220 00 11

**KİRŞEHİR ŞUBESİ:**

Medrese Mah. Atatürk Cad. No: 11  
KİRŞEHİR  
Tel: (0386) 212 23 13 (PBX)  
Faks: 212 22 14

**KIZILAY ŞUBESİ:**

Mithatpaşa Cad. No:31-32  
Kızılay/ANKARA  
Tel: (0312) 431 01 73 (PBX)  
Faks: 431 01 85

**KIZILIRMAK ŞUBESİ:**

Pulur Mah. Atatürk Cad. No:100/E  
SİVAS  
Tel: (0346) 222 35 73 (PBX)  
Faks: 222 37 20

**KIZILTEPE ŞUBESİ:**

Cumhuriyet Mah. Hastane Cad. No:45B  
Kızıltepe/MARDİN  
Tel: 0482 313 12 63  
Faks: 313 12 20

**KIZTAŞI ŞUBESİ:**

Sofular Mah. Macar Kardeşler Cad. No: 43  
Kıztaşı-Fatih/ İSTANBUL  
Tel: (0212) 523 23 03 (PBX)  
Faks: 523 23 53

**KOCAMUSTAFAPAŞA ŞUBESİ:**

Kuvva-i Milliye Cad. No: 4/A Kocamustafapaşa-  
Fatih/ İSTANBUL  
Tel: (0212) 587 93 09 (PBX)  
Faks: 589 09 72

**KONYA ŞUBESİ:**

Musalla Bağları Mah. Ankara Cad. No:119  
Selçuklu/KONYA  
Tel: (0332) 238 10 10 (PBX)  
Faks: 237 67 34

**KONYAALTI-ANTALYA ŞUBESİ:**

Arapşuyu Mah. Atatürk Bul. No:115/B  
Konyaaltı/ANTALYA  
Tel: (0242) 229 78 29 (PBX)  
Faks: 230 35 69

**KONYA ORGANİZE SANAYİ ŞUBESİ:**

Konya Organize Sanayi Bölgesi,  
Büyük Kayacık Mah. Kırım Cad. No:22 Selçuklu/  
KONYA  
Tel: (0332) 239 21 69 (PBX)  
Faks: 239 21 66

**KONYA YENİ TOPTANCILAR ŞUBESİ:**

Fevzi Çakmak Mah. Karakayış Cad. No:287  
Karatay/KONYA  
Tel: (0332) 342 56 12 (PBX)  
Faks: 342 56 83

**KOZYATAĞI ŞUBESİ:**

Sahrayı Cedid Mah. Atatürk Cad. No:63/D/4  
Kadıköy/İSTANBUL  
Tel: (0216) 386 73 66 (PBX)  
Faks: 386 73 46

**KÖRFEZ ŞUBESİ:**

Kuzey Mah. Cahit Zarifoğlu Cad. No:53/C  
Körfez/Kocaeli  
Tel: 0262 526 56 93  
Faks: 526 43 17

**KURTKÖY ŞUBESİ:**

Ankara Cd. 203/B Efe İşmerk. Şeyhli  
Pendik/İSTANBUL  
Tel: (0216) 595 40 15 (PBX)  
Faks: 595 39 08

**KUYUMCUKENT ŞUBESİ:**

Yenibosna Mah. 29 Ekim Cad. Kuyumcukent  
Sitesi Atölye Bloğu Zemin Kat 5.Sk. No:22  
Bağçelievler/İSTANBUL  
Tel: (0212) 603 22 56 (PBX)  
Faks: 603 22 57

**KÜÇÜKBAKKALKÖY ŞUBESİ:**

Küçükbakkalköy Mah. Fevzi Paşa Cad. No:55/B  
Ataşehir/İSTANBUL  
Tel: 0216 577 70 57  
Faks: 577 70 85

**KÜÇÜKKÖY ŞUBESİ:**

Cengiz Topel Cad. No: 171/D  
Küçükköy-Gaziosmanpaşa/İSTANBUL  
Tel: (0212) 609 09 01 (PBX)  
Faks: 609 09 41

**KÜTAHYA ŞUBESİ:**

Balıkli Mah. İtfaiye Sk. No:2  
KÜTAHYA  
Tel: (0274) 223 44 84 (PBX)  
Faks: 223 60 63

**LALELİ-ORDU CADESİ ŞUBESİ:**

Balabanağa Mah. Ordu Cad. No: 24/E  
Laleli-Fatih/İSTANBUL  
Tel: (0212) 638 79 94 (PBX)  
Faks: 638 79 49

**LALELİ ŞUBESİ:**

Mimar Kemalettin Mh. Koca Ragıp Paşa Cd. No:  
8/B Laleli  
Fatih/İSTANBUL  
Tel: (0212) 527 49 00 (PBX)  
Faks: 527 48 61

## İletişim ve Şube Bilgileri

### LARENDE ŞUBESİ:

Şükran Mah. Furgan Dede Cad. No:85A/1  
Meram KONYA  
Tel: 0332 353 11 23  
Faks: 353 11 20

### LARA ŞUBESİ:

Şirinyalı Mah. Gökşen Cad. No:40/D  
Lara/ANTALYA  
Tel: 0242 316 20 52  
Faks: 316 20 72

### MAHMUTBEY YOLU ŞUBESİ:

Hürriyet Mah. Mahmutbey Cad. No:33  
Mahmutbey  
Bağcılar İSTANBUL  
Tel: 0212 657 38 18  
Faks: 657 37 22

### MALATYA ŞUBESİ:

Saray Mah. Şehit Fahri Koçyiğit Sk. No: 3A  
MALATYA  
Tel: (0422) 323 04 48 (PBX)  
Faks: 323 03 98

### MALTEPE ŞUBESİ:

Cevizli Mah. Bağdat Cad. No: 444-446/B  
Maltepe-İSTANBUL  
Tel: (0216) 370 19 00 (PBX)  
Faks: 370 24 63

### MALTEPE ÇARŞI ŞUBESİ:

Altay Çeşme Mah. Atatürk Cad. No: 41/D  
Maltepe/İSTANBUL  
Tel: (0216) 459 72 29 (PBX)  
Faks: 459 74 04

### MAMAK ŞUBESİ:

Harman Mah. Çarşı İçi Cad. No:37/A  
Mamak/ANKARA  
Tel: 0312 368 60 00  
Faks: 368 50 08

### MANAVGAT ŞUBESİ:

Eski Hisar Mah. Demokrasi Bulvarı No:73/1  
Manavgat/ANTALYA  
0242 746 47 76  
0242 746 47 74

### MANİSA ŞUBESİ:

Mustafa Kemal Paşa Cad. No:30/A  
MANİSA  
Tel: (0236) 231 54 77 (PBX)  
Faks: 231 37 30

### MARDİN ŞUBESİ:

13 Mart Mah. Vali Ozan Cad. No:52/C  
Bingül İş Merkezi  
Yenişehir/MARDİN  
Tel: (0482) 212 10 92 (PBX)  
Faks: 212 11 27

### MASLAK ŞUBESİ:

Nurul Plaza No: 257/D 21 No'lu Mağaza Maslak-  
Şişli/İSTANBUL  
Tel: (0212) 286 55 35 (PBX)  
Faks: 286 55 47

### MECİDİYEKÖY ŞUBESİ:

Büyükdere Cad. No: 77  
Mecidiyeköy-Şişli/İSTANBUL  
Tel: (0212) 266 76 99 (PBX)  
Faks: 266 77 04

### MEGACENTER (BAYRAMPAŞA) ŞUBESİ:

Kocatepe Mh. Megacenter Sit. 12. Sk.  
C Blok No: 113  
Bayrampaşa/İSTANBUL  
Tel: (0212) 640 00 60 (PBX)  
Faks: 640 63 00

### MERCAN ŞUBESİ:

Mercan Mah. Uzunçarşı Cad. No:44  
Fatih/İSTANBUL  
Tel: (0212) 514 33 04 (PBX)  
Faks: 514 33 01

### MERSİN ŞUBESİ:

Kuvay-i Milliye Cad. No: 8  
MERSİN  
Tel: (0324) 238 76 50 (PBX)  
Faks: 238 76 54

### MERSİN SERBEST BÖLGE ŞUBESİ:

Mersin Serbest Bölge F Ada 3 Parsel MERSİN  
Tel: (0324) 238 84 00 (PBX)  
Faks: 238 84 05

### MERTER ÇARŞI ŞUBESİ:

Mehmet Neşih Özmen Mah. Nar Sk. No:14/A  
Güngören/İSTANBUL  
Tel: (0212) 641 92 11 (PBX)  
Faks: 641 92 28

### MERTER ŞUBESİ:

Fatih Cad. No: 22  
Mertler/İSTANBUL  
Tel: (0212) 637 00 87 (PBX)  
Faks: 637 87 23

### METROKENT ŞUBESİ:

Yeşilvadi Cad. Metrokent Konutları D1-14  
Başakşehir /İSTANBUL  
Tel: (0212) 777 63 00 (PBX)  
Faks: 777 63 20

### MEZİTLİ ŞUBESİ:

Menderes Mah. GMK Bulvarı No: 741B Mezitli/  
MERSİN  
Tel: (0324) 357 49 92 (PBX)  
Faks: 357 53 87

### MUSTAFAKEMALPAŞA ŞUBESİ:

Hamzabey Mah. Garaj Sk. No: 7  
Mustafakemalpaşa/BURSA  
Tel: (0224) 613 47 07 (PBX)  
Faks: 613 47 17

### NAZİLLİ ŞUBESİ:

Altıntaş Mah. Kıbrıs Cad. No: 72  
Nazilli/AYDIN  
Tel: (0256) 312 11 52 (PBX)  
Faks: 312 11 32

### NEVŞEHİR ŞUBESİ:

Kapucubaşı Mah. Atatürk Cad. No: 64/A  
NEVŞEHİR  
Tel: (384) 212 57 12 (PBX)  
Faks: 212 57 07

### NİĞDE ŞUBESİ:

Grand Hotel Niğde Yanı Hükümet Meydanı  
NİĞDE  
Tel: (0388) 233 83 10 (PBX)  
Faks: 233 83 40

### NİLÜFER ŞUBESİ:

Karaman Mah. İzmir yolu Cad. 90  
Dükkan: Z11  
Nilüfer/BURSA  
Tel: (0224) 247 40 44 (PBX)  
Faks: 247 40 11

### NİZİP-GAZİANTEP ŞUBESİ:

Mimar Sinan Mah.  
Mustafa Kökmen Bulvarı No: 13/E  
Nizip/GAZİANTEP  
Tel: (0342) 512 05 25 (PBX)  
Faks: 518 28 04

### OF ŞUBESİ:

Atatürk Bulvarı No: 55/A  
Of/TRABZON  
Tel: (0462) 771 23 43 (PBX)  
Faks: 771 23 70

**OPERASYON MERKEZİ:**

Büyükdere C.Raşit Rıza S. 8/4  
Mecidiyeköy/İSTANBUL  
Tel: (0212) 354 50 00 (PBX)

**ORDU ŞUBESİ:**

Şarkiye Mah. Sırrıpaşa Cad. No: 89  
Merkez/ORDU  
Tel: (0452) 222 09 52 (PBX)  
Faks: 222 09 50

**OSMANBEY ŞUBESİ:**

Meşrutiyet Mah. Halaskârgazi Cad. No:100/B  
Şişli/İSTANBUL  
Tel: (0212) 296 93 10 (PBX)  
Faks: 296 93 15

**OSMANGAZİ (BURSA) ŞUBESİ:**

Fevzi Çakmak Cd.  
Koruyucu İş Hanı No:66-69  
Osmangazi/BURSA  
Tel: (0224) 223 23 50 (PBX)  
Faks: 223 62 72

**OSMANİYE ŞUBESİ:**

Alibeyli Mah. Cevdet Sunay Cad. No:35  
OSMANİYE  
Tel: (0328) 814 11 01 (PBX)  
Faks: 814 11 94

**OSTİM ŞUBESİ:**

Ostim M. 100. Yıl Bulvarı No: 51  
Y.Mahalle/ANKARA  
Tel: (0312) 385 94 00 (PBX)  
Faks: 385 94 01

**ÖDEMİŞ ŞUBESİ:**

Akıncılar Mah. Gazi Cad. No:36/1  
Ödemiş/İZMİR  
Tel: 0232 508 55 05  
Faks: 508 55 01

**ÖZLÜCE ŞUBESİ:**

Altınşehir Mah. Ahmet Taner Kışlalı Cad.  
No:34C/B  
Nilüfer/BURSA  
Tel: 0224 413 13 01  
Faks: 413 13 05

**PENDİK ŞUBESİ:**

Doğu Mah. Lokman Hekim Cad. No: 14/1  
Pendik/İSTANBUL  
Tel: (0216) 390 85 45 (PBX)  
Faks: 390 85 49

**PERPA ŞUBESİ:**

Perpa Ticaret Merkezi A Blok  
Kat: 4-5-6 No: 290/A  
Okmeydanı-Şişli/İSTANBUL  
Tel: (0212) 222 80 21 (PBX)  
Faks: 222 81 64

**PINARBAŞI-İZMİR ŞUBESİ:**

Kemalpaşa Cad. No: 41/1  
Bornova/İZMİR  
Tel: (0232) 478 49 00 (PBX)  
Faks: 478 58 50

**POZCU-MERSİN ŞUBESİ:**

Gazi Mah. GMK Bulvarı Çınar A Ap. No: 359/1  
Yenişehir/MERSİN  
Tel: (0324) 328 19 93 (PBX)  
Faks: 328 08 46

**PURSAKLAR-ANKARA ŞUBESİ:**

Belediye Cad. No: 3/A  
Pursaklar/ANKARA  
Tel: (0312) 527 33 25 (PBX)  
Faks: 527 41 42

**RİZE ŞUBESİ:**

Tevfik İleri Cad. No: 16/B  
RİZE  
Tel: (0464) 217 09 00 (PBX)  
Faks: 217 09 08

**SAHABİYE ŞUBESİ:**

Serçeönü Mah. Ahmetpaşa Cad. No:20/A  
Kocasinan/KAYSERİ  
Tel: 0352 231 01 31  
Faks: 231 01 21

**SAMSUN ŞUBESİ:**

Kale Mah. Kazımpaşa Cad. No: 16/4-5-7-8  
İlkadım/SAMSUN  
Tel: (0362) 431 36 61 (PBX)  
Faks: 431 36 38

**SAMSUN SANAYİ ŞUBESİ:**

Yeni Mah. 30. Sk. No: 11  
Canik/SAMSUN  
Tel: (0362) 228 06 38 (PBX)  
Faks: 228 07 73

**SAMANDIRA ŞUBESİ:**

Eyüp Sultan Mah. Osmangazi  
Cad. No:108/A Samandıra  
Sancaktepe/İSTANBUL  
Tel: (0216) 311 29 41 (PBX)  
Faks: 561 19 01

**SANAYİ MAHALLESİ ŞUBESİ:**

Sanayi Mah. Sultan Selim Cad. No: 12  
Kağıthane/İSTANBUL  
Tel: (0212) 283 86 06 (PBX)  
Faks: 279 88 34

**SARIYER ŞUBESİ:**

Şehit Mithat Yılmaz Cad. Sarıyer Merkez Mah.  
No: 9/A1-A2  
Sarıyer/İSTANBUL  
Tel: (0212) 271 82 88 (PBX)  
Faks: 271 72 45

**SANCAKTEPE ŞUBESİ:**

Yeni Şile Yolu Fatih Bulvarı Fevzi Çakmak Cad.  
Centro Futura Projesi B1 Blok No: 4-5  
Sancaktepe/İSTANBUL  
Tel: (0216) 648 20 38 (PBX)  
Faks: 648 20 44

**SEFAKÖY ŞUBESİ:**

Kartaltepe Mah. Halkalı Cad. No: 78 Sefaköy-K.  
Çekmece/İSTANBUL  
Tel: (0212) 426 87 16 (PBX)  
Faks: 599 94 38

**SEYİTNİZAM ŞUBESİ:**

Seyitnizam Mah. Yunus Emre Cad.  
Merkez Park Yel Evleri A2 Blok No: 45-46  
Zeytinburnu/İSTANBUL  
Tel: (0212) 546 11 20 (PBX)  
Faks: 546 11 18

**SİİRT ŞUBESİ:**

Bağçelievler Hz. Fakirullah Cad. No:27/D-E  
SİİRT  
Tel: (0484) 223 94 04 (PBX)  
Faks: 223 94 13

**SİLİVRİ ŞUBESİ:**

Piri Mehmet Paşa Mah.  
Hacı Pervane Cad. No:49/A  
Silivri/İSTANBUL  
Tel: 0212 729 05 49  
Faks: 729 05 43

**SİNCAN ŞUBESİ:**

Atatürk Mh. Meltem Sk. No: 41  
Sincan/ANKARA  
Tel: (0312) 269 99 96 (PBX)  
Faks: 271 98 61

**SİRKECİ ŞUBESİ:**

Vasıfçınar Cd. No: 106 Sultanhamam  
Eminönü-Fatih/İSTANBUL  
Tel: (0212) 513 36 90 (PBX)  
Faks: 513 62 20

## İletişim ve Şube Bilgileri

### SİTELER ŞUBESİ:

Demirhenderek Cad. No:65/A  
Sitelere-Altındağ/ANKARA  
Tel: (312) 350 47 03 (PBX)  
Faks: 350 47 13

### SİVAS BULVARI (KAYSERİ) ŞUBESİ:

Mimar Sinan Mh. Sivas Bulvarı 197/A  
Kocasinan/KAYSERİ  
Tel: (0352) 234 35 12 (PBX)  
Faks: 234 35 62

### SİVAS ŞUBESİ:

Eskikale Mah. Bankalar Cad. No: 8  
SİVAS  
Tel: (0346) 225 79 60 (PBX)  
Faks: 225 79 64

### SOĞANLIK ŞUBESİ:

Atatürk Cad. No:120 Soğanlık  
Kartal/İSTANBUL  
Tel: (0216) 451 11 07 (PBX)  
Faks: 451 10 76

### SÖKE ŞUBESİ:

Konak Mah. İstasyon Cad. No:89/11  
Söke/AYDIN  
Tel: 0256 512 22 95  
Faks: 518 38 93

### SULTANBEYLİ ŞUBESİ:

Mehmet Akif Mh. Fatih Bulvarı No: 167  
Sultanbeyli/İSTANBUL  
Tel: (0216) 496 46 79 (PBX)  
Faks: 496 69 34

### SULTANBEYLİ TEM ŞUBESİ:

Abdurrahmangazi Mah. Bosna Bulvarı No:5/B  
Sultanbeyli/İSTANBUL  
Tel: 0216 398 50 08  
Faks: 398 40 01

### SULTANÇİFTLİĞİ ŞUBESİ:

İsmetpaşa Mh. Eski Edirne Asfaltı No: 211  
Sultançiftliği/İSTANBUL  
Tel: (0212) 475 18 81 (PBX)  
Faks: 475 54 51

### ŞANLIURFA ŞUBESİ:

Sarayönü Cad. Atatürk Bulvarı No: 69  
ŞANLIURFA  
Tel: (0414) 216 20 22 (PBX)  
Faks: 216 54 00

### ŞANLIURFA CUMHURİYET CADESİ ŞUBESİ:

Şairnabi Mah. Cumhuriyet Cad. No: 90/B  
ŞANLIURFA  
Tel: (0414) 313 48 33 (PBX)  
Faks: 313 87 33

### ŞAŞMAZ ŞUBESİ:

Bahçekapı Mah. 2488. Cadde No:16/A  
Etimesgut/ANKARA  
Tel: 0312 278 01 48  
Faks: 278 01 19

### ŞEKERPINAR ŞUBESİ:

Cumhuriyet Mah. Özgürlük Cad. No: 11/B  
Çayırova/KOCAELİ  
Tel: 0262-658 20 88 (PBX)  
Faks: 658 20 18

### ŞİRİNEVLER ŞUBESİ:

Şirinevler Mh. Meriç Sk. No: 25  
Bahçelievler/İSTANBUL  
Tel: (0212) 451 51 46 (PBX)  
Faks: 639 12 21

### ŞİŞLİ ŞUBESİ:

Halaskargazi Cad. Akasya Apt. No: 202/1  
Osmanbey-Şişli/İSTANBUL  
Tel: (0212) 224 99 59 (PBX)  
Faks: 224 99 50

### TAHTAKALE ŞUBESİ:

Tahtakale Cad. Menekşe Han No: 21 Eminönü-  
Fatih/İSTANBUL  
Tel: (0212) 513 16 36 (PBX)  
Faks: 513 16 56

### TAKSİM ŞUBESİ:

Tarlabası Cad. No: 22  
Taksim/İSTANBUL  
Tel: (0212) 361 41 48 (PBX)  
Faks: 361 68 64

### TARSUS ŞUBESİ:

Şehit Mustafa Mah.  
Şehit Cengiz Topel Cad. No:20A  
Tarsus/MERSİN  
Tel: 0324 624 02 74  
Faks: 624 02 60

### TAŞDELEN ŞUBESİ:

Sultançiftliği Mah.  
Turgut Özal Bulvarı No: 89-93 D  
Çekmeköy/İSTANBUL  
Tel: (0216) 290 60 70 (PBX)  
Faks: 290 60 75

### TATVAN ŞUBESİ:

Cumhuriyet Cad. No: 33  
Tatvan/BİTLİS  
Tel: (0434) 828 04 54 (PBX)  
Faks: 828 04 55

### TAVUKÇUYOLU ŞUBESİ:

Yukarı Dudullu Mh. Tavukçuyolu Cd. No: 252  
Ümraniye/İSTANBUL  
Tel: (0216) 527 04 67 (PBX)  
Faks: 499 66 25

### TEKİRDAĞ ŞUBESİ:

Aydoğdu Mah. Muratlı Cad. No: 7  
Merkez/TEKİRDAĞ  
Tel: (0282)260 60 34 (PBX)  
Faks: 260 60 44

### TERAZİDERE ŞUBESİ:

Esenler Cad. No: 123  
Terazidere-Bayrampaşa/İSTANBUL  
Tel: (0212) 640 08 18 (PBX)  
Faks: 640 07 71

### TİMKO ŞUBESİ:

Macun Mah. 177. Cad. No:19 B-8 Blok  
Yenimahalle/ANKARA  
Tel: 0312 387 09 20  
Faks: 397 05 94

### TOKAT ŞUBESİ:

Gaziosmanpaşa Bulvarı No: 179  
TOKAT  
Tel: (0356) 212 68 28 (PBX)  
Faks: 212 67 61

### TORBALI ŞUBESİ:

Tepeköy Mah. 4571 Sk. No: 20/A  
Torbalı/İZMİR  
Tel: (0232) 856 14 20 (PBX)  
Faks: 856 98 23

**TOPÇULAR ŞUBESİ:**

Ramikişla Cad. Gündoğar İşmer.-1 N. 84 Eyüp/  
İSTANBUL  
Tel: (0212) 674 60 75 (PBX)  
Faks: 674 60 94

**TOPKAPI ŞUBESİ:**

Davutpaşa Cd. No: 119/2  
Topkapı-Zeytinburnu/İSTANBUL  
Tel: (0212) 481 39 97 (PBX)  
Faks: 481 29 50

**TRABZON ŞUBESİ:**

Kemer kaya Mah.  
Kahramanmaraş Cad. No: 17  
Merkez/TRABZON  
Tel: (0462) 326 00 30 (PBX)  
Faks: 326 24 94

**TUZLA SANAYİ ŞUBESİ:**

Birmes Sanayi Sitesi D1 Blok No: 5  
Tuzla/İSTANBUL  
Tel: (0216) 394 87 00 (PBX)  
Faks: 394 87 09

**TUZLA İÇMELER ŞUBESİ:**

İçmeler Mah. Aydınli Yolu Cad. No:10/52 Tuzla/  
İSTANBUL  
Tel: (0216) 494 14 54 (PBX)  
Faks: 494 14 06

**TÜMSAN SANAYİ ŞUBESİ:**

İkitelli OSB Mah. Tümsan 2. Kısım B Blok  
No: 12 Başakşehir/İSTANBUL  
Tel: (0212) 485 05 13 (PBX)  
Faks: 485 05 82

**UŞAK ŞUBESİ:**

İsmetpaşa Cad. No: 93  
Merkez/UŞAK  
Tel: (0276) 227 77 49 (PBX)  
Faks: 227 60 49

**ÜÇYÜZLÜ ŞUBESİ:**

Üçyüzlü Çiçindere Cad. No:157/A  
Esenler/İSTANBUL

**ÜMITKÖY ŞUBESİ:**

Prof. Dr. Ahmet Taner Kışlalı  
Mah. 2715.Sk. No:2/14  
Çayyolu Yenimahalle/ANKARA  
Tel: (0312) 241 84 41 (PBX)  
Faks: 241 84 64

**ÜMRANİYE ÇARŞI ŞUBESİ:**

Atatürk Mah. Muhtar Sok. No:9/A  
Ümraniye İstanbul  
Tel: 0216 523 11 43  
Faks: 523 11 45

**ÜMRANİYE ŞUBESİ:**

Atatürk Mahallesi Alemdağ Cad.  
No: 134A Ümraniye-İSTANBUL  
Tel: (0216) 443 08 43 (PBX)  
Faks: 443 08 41

**ÜNYE ŞUBESİ:**

Liseler Mah. Hükümet Cad. No:90/C  
Ünye/ORDU  
Tel: 0452 333 66 44  
Faks: 333 66 46

**ÜSKÜDAR ŞUBESİ:**

Aziz Mahmud Hüdayi Mah. Hakimiyeti Milliye  
Cad. No:58/A  
Üsküdar/İSTANBUL  
Tel: (0216) 495 48 74 (PBX)  
Faks: 495 48 87

**VAN ŞUBESİ:**

Cumhuriyet Cad.No:116 VAN  
Tel: (0432) 215 18 45  
Faks: 235 35 97

**YALOVA ŞUBESİ:**

Rüstempaşa Mah. Huzur Sk.  
No:10 D:1 (A) YALOVA  
Tel: (0226) 813 32 34 (PBX)  
Faks: 813 32 35

**YENİBOSNA ŞUBESİ:**

Yıldırım Beyazıt Cd. No: 106  
Yenibosna-Bahçelievler/İSTANBUL  
Tel: (0212) 552 58 11 (PBX)  
Faks: 552 62 48

**YENİ SANAYİ-KAYSERİ ŞUBESİ:**

Osman Kavuncu Cad. No: 243/A  
Melikgazi/KAYSERİ  
Tel: (0352) 331 57 57 (PBX)  
Faks: 331 99 88

**YEŞİLPINAR ŞUBESİ:**

Kazım Karabekir Mah.  
İmam Hatip Lisesi Bulvarı No: 76/A  
Gaziosmanpaşa/İSTANBUL  
Tel: (0212) 479 15 18 (PBX)  
Faks: 479 15 28

**YEŞİLYAYLA ŞUBESİ:**

Teyyareci Mehmet Ali Cad. No:301  
Yıldırım/BURSA  
Tel: (0224) 364 10 27 (PBX)  
Faks: 364 10 95

**YILDIZ/ANKARA ŞUBESİ:**

Turan Güneş Bul. No: 58/B  
Yıldız-Çankaya/ANKARA  
Tel: (0312) 440 49 86 (PBX)  
Faks: 440 90 61

**YILDIZTEPE ŞUBESİ:**

Yeniğün Mah. Bağcılar Cad. No: 169  
Bağcılar/İSTANBUL  
Tel: (0212) 462 04 54 (PBX)  
Faks: 462 04 52

**YÜREĞİR-ADANA ŞUBESİ:**

Dadaloğlu Mah. Kozan Yolu Üzeri No: 376  
Yüreğir/ADANA  
Tel: (0322) 303 00 93 (PBX)  
Faks: 303 00 92

**YÜZYIL ŞUBESİ:**

Yüzyıl Mah. 35.Sokak No:1/A  
Bağcılar/İSTANBUL  
Tel: 0212 430 46 62  
Faks: 432 95 41

**ZAFER SANAYİ KONYA ŞUBESİ:**

Horozluhan Mh. Selçuklu Cd. No: 35-37 KONYA  
Tel: (0332) 249 80 00 (PBX)  
Faks: 249 20 10

**ZEYTİNBURNU ŞUBESİ:**

Gökalp Mah. Prof. Muammer Aksoy Cad.  
No: 21/B  
Zeytinburnu/İSTANBUL  
Tel: (0212) 546 70 60 (PBX)  
Faks: 546 77 07

**ZEYTİNBURNU DİKİLİTAŞ ŞUBESİ:**

Telsiz Mah. 85. Sok. No:87/A  
Zeytinburnu İSTANBUL  
Tel: 0212 558 60 01  
Faks: 0212 558 60 48

**ZONGULDAK ŞUBESİ:**

Gazipaşa Cad.No:35/A ZONGULDAK  
Tel: (0372) 222 09 09 (PBX)  
Faks: 222 09 02

## İletişim ve Şube Bilgileri

### BÖLGE MÜDÜRLÜKLERİ

#### İST. AVRUPA-1 BÖLGE MÜD.

Büyükdere Cad. Bengün Han  
No: 107 Kat: 6 Daire: 6  
Gayrettepe-Şişli/İSTANBUL  
Santral: (0212) 211 11 31  
Faks: 211 11 73

#### İST. AVRUPA-2 BÖLGE MÜD.

Ali Rıza Gürcan Cad. Eski Çırpıcı Çıkmazı No: 2  
Merter İşmerk. K.6 D.41-42  
Merter/İSTANBUL  
Santral: (0212) 481 99 66

#### İST. AVRUPA-3 BÖLGE MÜD.

İkitelli O.S.B. Mahallesi  
Atatürk Bulvarı No: 58/20  
Başakşehir/İSTANBUL  
Santral: (0212) 549 07 27  
Faks: 549 05 70

#### İST. ANADOLU YAKASI BÖLGE MÜD.

İçerenköy Mah. Eski Üsküdar Cad.  
No: 10 VIP Center Kat: 14 No: 10  
Kozyatağı/İSTANBUL  
Santral: (0216) 526 28 08  
Faks: 526 28 84

#### BATI ANADOLU BÖLGE MÜD.

1338 Sk. No: 9 Kat: 6  
Çankaya/İZMİR  
Santral: (0232) 425 75 71  
Faks: 425 45 79

#### ORTA ANADOLU BÖLGE MÜD.

Ceyhun Atıf Kansu Cad. 1271. Sk.  
(Eski 6. Sk) No: 17 Bayraktar Center C Blok  
Balgat/ANKARA  
Santral: (0312) 473 10 02 (PBX)  
Faks: 473 10 22

#### GÜNEY ANADOLU BÖLGE MÜD.

İncirlişar Mh. Gazi Muhtar Paşa Bulv.  
3 No'lu Cadde Bayel İşmrk. B Blok K. 1 N: 103  
Şehitkamil/GAZİANTEP  
Santral: (0342) 231 32 12  
Faks: 231 32 99

#### MARMARA BÖLGE MÜD.

Anadolu Mah. Ankara Cad. No: 119/A-B  
Yıldırım/BURSA  
Santral: (0224) 364 49 91  
Faks: 364 22 76

#### KARADENİZ BÖLGE MÜD.

Sanayi Mah. Altın Sk. No: 3 K: 3 TRABZON  
Santral: (0462) 325 53 51  
Faks: 325 95 32

#### İÇ ANADOLU BÖLGE MÜD.

Ferit Paşa Mah. Kule Cad.  
Kule Plaza İş Merkezi K: 10  
No: 11-12 Selçuklu/KONYA  
Santral: (0332) 235 83 93  
Faks: 235 83 22-23

#### KURUMSAL ŞUBELER

##### BAŞKENT KURUMSAL ŞUBESİ:

Nergiz Sk. No: 7/16 Via Tower İş Merkezi  
Söğütözü-Yenimahalle/ANKARA  
Tel: (0312) 287 53 04 (PBX)  
Faks: 287 55 67

##### ESENTEPE KURUMSAL ŞUBE:

Büyükdere Cad. TEV-Kocabaş  
İşhanı No: 111 Kat: 5  
Gayrettepe-Şişli/İSTANBUL  
Tel: (0212) 217 32 55 (PBX)  
Faks: 217 35 22

#### İSTANBUL ANADOLU KURUMSAL ŞUBESİ:

Küçükbakkalköy Mah. Kazanlık Sk.  
No:3 Kat: 1 D. 2  
Ataşehir/İSTANBUL  
Tel: (0216) 575 17 66 (PBX)  
Faks: 575 16 98

#### YURT DIŞI ŞUBE VE İŞTİRAKLER

##### ALMANYA FİNANSAL HİZMETLER ŞUBESİ:

U1, 9-68161 Mannheim /GERMANY  
Uğurlu Soylu-GSM: +49 177 215 4198  
Tel: +49 621 318 7440  
Faks: +49 621 318 7442

##### BAHREYN ŞUBESİ:

Dilmun Tower (A), 121 Government Avenue  
P.O.Box 1363 Manama-Kingdom of Bahrain  
Tel: (+973) 17 20 11 11 (PBX)  
Faks: 17 22 33 25

##### DUBAİ ŞUBESİ:

The Gate Village Building 4, Level 3 Office 3  
P.O.Box:113355  
Dubai United Arab Emirates  
Tel: (+971) 4 401 95 84  
Faks: (+971) 4 401 99 89





# KUVEYTTÜRK

**GENEL MÜDÜRLÜK**

Büyükdere Cad. No: 129/1  
Esentepe 34394 Şişli/İstanbul  
Tel: (0212) 354 11 11 (pbx)

[www.kuveytturk.com.tr](http://www.kuveytturk.com.tr)  
Çağrı Merkezi: 444 0 123