



**50 yıldır gelecek üretiyoruz**

TÜRKİYE’NİN TEK ENTEGRE  
PETROKİMYA TESİSİ OLAN  
PETKİM, ÜRÜN PORTFÖYÜNDE  
YER ALAN TERMOPLASTİK, ELYAF,  
BOYA HAMMADDESİ GİBİ KATMA  
DEĞERİ YÜKSEK ÜRÜNLERLE  
KİMYA, PLASTİK, AMBALAJ,  
İNŞAAT, OTOMOTİV, TARIM,  
ELEKTRİK, ELEKTRONİK, TEKSTİL  
SEKTÖRLERİNİN YANI SIRA İLAÇ,  
DETERJAN, KOZMETİK GİBİ  
SEKTÖRLERE GİRDİ SAĞLIYOR.

# İÇİNDEKİLER



## GİRİŞ

- 04 Bir Bakışta Petkim
- 18 Başlıca Finansal Göstergeler
- 20 Bir Büyüme Hikâyesi
- 26 Yönetim Kurulu Başkanı'nın Mesajı
- 28 Yönetim Kurulu
- 32 Genel Müdür'ün Mesajı
- 38 Üst Yönetim
- 42 SOCAR Türkiye

## YATIRIMCI İLİŞKİLERİ

- 64 Yatırımcı İlişkileri
- 66 Gündem
- 67 Bağımsızlık Beyanı
- 72 Kurumsal Yönetim İlkeleri Uyum Raporu
- 89 Kâr Dağıtım Politikası
- 92 Sorumluluk Beyanı



## 2014 YILI FAALİYETLERİ

- 45 Üretim
- 46 Satış Pazarlama
- 48 İnsan Kaynakları
- 52 Çevre
- 53 Satın Alma
- 54 Teknoloji Yönetimi
- 56 Proje-Yatırımlar
- 57 Sistem ve Süreç Geliştirme
- 58 Ar-Ge ve Kalite Sağlama Çalışmaları
- 61 Kurumsal Sosyal Sorumluluk

## FİNANSAL BİLGİLER

- 95 Bağımsız Denetim Raporu



# ÜRETİM KAPASİTESİ YÜZDE 13 ARTTI

*Petkim, üretim kapasitesini yüzde 13 arttıran 2 önemli stratejik yatırımını tamamladı. Böylece piyasada hammadde sağlayan oyun kurucu rolünü güçlendirdi. Tüm fabrikaların 4-5 yılda bir gerçekleştirilen planlı bakım duruşları da başarıyla gerçekleştirildi. Bu yıl tam kapasiteyle üretim hedefleniyor.*



## BİR BAKIŞTA PETKİM

*Üretimini yaptığı 60'a yakın ürünle Türk sanayii için vazgeçilmez hammadde üreticisi olan Petkim, finansal performansı ile Türkiye'nin öncü şirketleri arasında yer alıyor.*



# 60

PAZARA  
SUNULAN ÜRÜN  
SAYISI

Türkiye'nin tek entegre petrokimya şirketi olan Petkim'in ürün portföyünde yer alan termoplastik, elyaf, boya hammaddesi gibi yüksek katma değerli ürünler, pek çok sektörün temel girdisini oluşturuyor. Bu ürünler; plastik, kimya, ambalaj, boru, boya, inşaat, tarım, otomotiv, elektrik, elektronik, tekstil sektörlerinin yanı sıra ilaç, deterjan, kozmetik gibi sektörlere girdi sağlıyor.

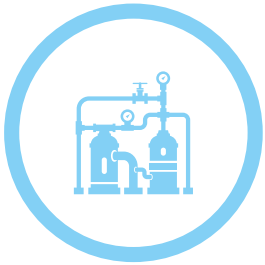
İzmir-Aliağa'daki Petkim Yarımadası'nda konumlanan şirketin üretim tesisleri, 14 üretim fabrikası, 7 yardımcı ünite ile birlikte toplam 21 adet tesis, idari binalar, lojmanlar ve sosyal tesislerden oluşuyor.

Türkiye'de petrokimya sanayinin kurulması fikri, I. Beş Yıllık Kalkınma Planı dönemiyle birlikte gündeme gelmiş, Türkiye Petrolleri TPAO öncülüğünde yapılan etüt ve araştırmalar sonucunda Petkim Petrokimya A.Ş. 3 Nisan 1965 tarihinde kurulmuştur.

Petkim'in üretim altyapısının ilk ayağını, Yarımca Kompleksi'nde 1970 yılında işletmeye aldığı beş fabrika oluşturmuştur. Yarımca Kompleksi'nde gerçekleşen ilave yatırımların ardından III. Beş Yıllık Kalkınma Planı çerçevesinde Şirket'in ikinci kompleksinin Aliağa'da kurulmasına yönelik çalışmalara başlanmıştır. Dönemin modern teknolojileri ışığında optimum kapasiteyle kurulan Aliağa Kompleksi, 1985 yılında işletmeye alınmıştır. Petkim, kurulduğu günden bu yana kapasite artışı, darboğaz giderme, yenileme, modernizasyon ve enerji verimliliği kapsamında Aliağa Kompleksi'nde yatırım faaliyetleri kesintisiz olarak sürdürmektedir. Bu sayede şirket, müşterilerin ihtiyaç ve beklentilerini etkin bir biçimde karşılayarak uluslararası rekabet üstünlüğünü korumaktadır.

Petkim Petrokimya Holding A.Ş. sermaye yapısında yer alan %51 oranındaki kamu hissesi; "blok satış" yöntemi ile özelleştirilmesine ilişkin ihale süreci sonucunda 30 Mayıs 2008 tarihinde 2.040.000.000 ABD doları bedelle SOCAR&Turcas Petrokimya A.Ş.'ye devredilmiştir. 2011 yılında ise Turcas Petrol A.Ş., sahip olduğu hisselerin tamamını State Oil Company of Azerbaijan Republic'e (SOCAR) satmıştır. Bu satış işleminden sonra SOCAR&Turcas Petrokimya Enerji A.Ş.'nin ticaret unvanı SOCAR Turkey Petrokimya A.Ş. olarak tescil edilmiştir. 2012 yılında da Petkim Petrokimya Holding A.Ş. sermayesindeki Başbakanlık Özelleştirme İdaresi Başkanlığı'na ait %10,32 oranındaki kamu hissesi, SOCAR İzmir Petrokimya A.Ş.'ye satılarak hisse devri gerçekleşmiştir. Halen Petkim'in %43,68 oranındaki hissesi Borsa İstanbul'da işlem görmektedir.

Ürün yelpazesinde yer alan 60'a yakın stratejik petrokimyasal ürünle, Türk sanayisinin vazgeçilmez hammadde tedarikçisi konumunda olan Petkim, kârlılık ve üretim performansı açısından da özel sektörde ayrıcalıklı bir konumdadır.



# 3,6

YILLIK ÜRETİM  
KAPASİTESİ  
(MİLYON TON)



Türkiye'nin tek entegre petrokimya tesisi olan Petkim, kapasitesini katma değer odaklı ürünlerle artırma hedefleri doğrultusunda hızla ilerlemektedir. Bağlı olduğu SOCAR Grubu'nun Petkim Yarımadası için belirlediği ve 'Value-Site 2023' olarak tanımlanan, ' Rafineri-Petrokimya-Enerji-Lojistik Entegrasyonu'nu hedefleyen yatırım projeksiyonu hızla devam etmektedir. Bu kapsamda SOCAR Grubu tarafından 2008-2018 yıllarını kapsayan 10 senede Petkim Yarımadası'na yapılacak yatırımların tutarı 10 milyar ABD dolarını bulacaktır. Entegrasyon zincirinin ilk ve en önemli halkası olan ve 5,6 milyar ABD doları yatırım bedeline sahip ana hissedarımızın STAR Rafinerisi yatırımı, Petkim Yarımadası'nda hızla devam etmektedir. 2018 yılı başında üretime başlaması hedeflenen rafineri ile, Türkiye'nin ilk özel sektör rafinerisi ve Cumhuriyet tarihinde tek noktaya yapılan en büyük yatırım olma özelliği taşımaktadır.

Entegrasyon zincirinin "Lojistik" ayağını oluşturan Petkim Konteyner Limanı yatırımının ilk fazı ise 2015 yılı içinde devre alınacaktır. %70'i Petkim'e, %30'u Goldman Sachs International'a ait olan Petlim Limancılık ve Ticaret A.Ş tarafından gerçekleştirilen liman yatırımı, finansman maliyeti ile birlikte 400 milyon ABD dolarına mal olacaktır. Limanın işletmesini 4 yıl opsiyonlu olmak üzere 28 yıl süre ile dünyanın alanında en büyük liman işleticisi firmalarından biri olan Hollanda merkezli APM Terminals üstlenecektir.

Uzun vadeli stratejik hedefler doğrultusunda oluşturulacak büyüme planları için uygun bir üretim altyapısına sahip olan Petkim, Avrupa'nın en büyük petrokimya kompleksi ve üretim üssü olma yolunda, hammadde entegrasyonunun da dâhil olduğu köklü bir dönüşüm süreci yaşamaktadır. Yılda ortalama 3,6 Milyon Ton brüt üretim kapasitesine sahip Petkim; insana saygılı, çevreye duyarlı üretim teknolojisiyle, kültürel, sosyal ve ekonomik yaşama sağladığı, gelecekte de Türkiye'nin gurur kaynağı ve en önemli üretim güçlerinden biri olma özelliğini sürdürecektir.

*Türkiye'nin tek entegre petrokimya tesisi olan Petkim, kapasitesini katma değer odaklı ürünlerle artırma hedefleri doğrultusunda hızla ilerliyor.*

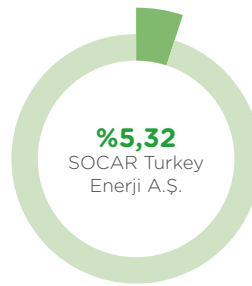
## FİNANSAL PARAMETRELER

Son Beş Yılın Finansal Göstergeleri (Bin TL)	2010	2011	2012	2013	2014
Toplam Aktifler	2.375.893	2.671.127	2.799.356	3.245.630	3.788.257
Net Satışlar	2.909.392	3.891.322	4.348.910	4.158.730	4.132.846
Net Kâr (zarar)	130.085	102.341	24.605	48.897	8.679
Yurt Dışı Satışlar (milyon ABD doları)	531	834	1.041	816	564
Çıkarılmış Sermaye	1.000.000	1.000.000	1.000.000	1.000.000	1.000.000
Yatırımlar	84.872	151.897	85.236	215.182	222.423
Personel Sayısı (yılsonu)	2.457	2.585	2.401	2.457	2.425



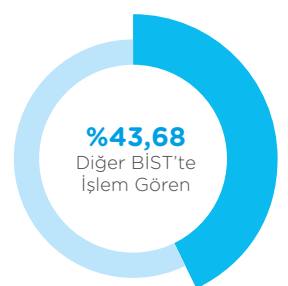
**51.000.000.000**  
Hisse Adedi

**510.000.000,00**  
Hisse Tutarı (TL)



**5.321.568.109**  
Hisse Adedi

**53.215.681**  
Hisse Tutarı (TL)



**43.678.431.890**  
Hisse Adedi

**436.784.318**  
Hisse Tutarı (TL)

%0,00 ÖİB (C Grubu - İmtiyazlı Hisse) 1 Hisse Adedi 0,01 Hisse Tutarı (TL)

TOPLAM AKTİFLER  
(MİLYON TL)

2014	<b>3.788</b>
2013	<b>3.245</b>
2012	<b>2.799</b>
2011	<b>2.671</b>
2010	<b>2.376</b>

YATIRIMLAR  
(MİLYON TL)

2014	<b>222</b>
2013	<b>215</b>
2012	<b>85</b>
2011	<b>152</b>
2010	<b>85</b>

## VİZYONUMUZ


- √ Petrokimya sektöründe;
- √ Türkiye pazarında liderliğini büyüyerek sürdürmek,
- √ Bölgesel bir güç olmak.



## MİSYONUMUZ

Petkim;

- √ Entegre ve modern teknolojiye sahip tesislerinde, uluslararası standartlara uygun petrokimyasal ürünler üretir, ithal eder.
- √ Yurt içi ve fırsat yurt dışı pazarlarda ürünlerinin satışını müşteri odaklı bir yaklaşımla gerçekleştirir.
- √ Yenileşimi önemser, kaliteyi yaşam felsefesi olarak benimser.
- √ İşbirlikleri ile Şirket'in değerini artırarak kârlı bir şekilde büyür.
- √ Yenilikçi insan kaynakları uygulamaları ile çalışanlarının yetkinliğini, mutluluğunu ve bağlılığını en üst seviyede tutar, onları gözetir.
- √ Sürdürülebilirlik bilinci ile çevreyi korur, evrensel değerlere uyar, iş sağlığını ve güvenliğini sağlar, topluma destek verir ve değer katar.



## DEĞERLERİMİZ

- √ Müşteriye değer katmak
- √ Çalışan odaklılık
- √ Yaratıcılık ve yenileşim
- √ Ürün kalitesi ve sürekliliği
- √ İşbirlikleri ile değer yaratmak
- √ İş sağlığı ve güvenliği
- √ Sürdürülebilir gelecek için sorumluluk almak





## *DALGALI PİYASADA GÜVENLİ LİMAN*

*Ekonomileri etkileyen petrol fiyatlarındaki büyük deęişimler ve dövizde yaşanan dalgalı seyirde Petkim, çevik ve dinamik yapısıyla hızlı kararlar alarak pazara uygun pozisyonlar aldı. Bu süreçte Petkim'in Türk sanayii için ne denli stratejik değere sahip olduęu bir kez daha ortaya çıktı.*

*Petkim, yurt içi ve uluslararası pazarlardaki yüksek marka ve ürün tanınırlığı sayesinde 2014'te de sürdürülebilir operasyonel performansını korudu.*

## YILLAR İTİBARIYLA ÜRETİM (TON)

ÜRÜNLER	2010	2011	2012	2013	2014
ETİLEN	512.783	453.519	468.968	462.868	328.267
<b>TERMOPLASTİKLER</b>	<b>691.846</b>	<b>652.775</b>	<b>642.336</b>	<b>583.199</b>	<b>545.511</b>
PVC	148.294	145.491	146.042	120.679	105.375
AYPE	189.531	189.330	155.916	147.584	132.757
AYPE -T	138.175	105.527	140.321	121.178	142.883
YYPE	82.106	89.801	86.699	84.821	79.001
PP	133.740	122.626	113.358	108.937	85.495
<b>ELYAF HAMMADDELERİ</b>	<b>246.365</b>	<b>242.536</b>	<b>211.803</b>	<b>192.527</b>	<b>163.920</b>
ACN	94.045	98.072	95.084	87.724	75.135
PTA	73.668	60.269	28.645	28.112	15.621
MEG	78.653	84.195	88.074	76.691	73.164
<b>DİĞER ÜRÜNLER</b>	<b>1.789.164</b>	<b>1.572.283</b>	<b>1.705.567</b>	<b>1.578.546</b>	<b>1.209.044</b>
PA	39.734	31.650	23.785	28.745	26.636
BENZEN	160.154	111.762	146.181	140.759	127.207
PROPİLEN (KS)	101.151	101.066	76.283	52.035	24.077
PROPİLEN (PS)	151.318	141.592	166.847	178.618	129.903
p-X	140.167	106.935	144.684	122.544	111.575
C4	138.244	143.020	155.786	149.933	103.054
PY-GAS	369.313	348.002	377.587	354.296	245.866
KLOR	92.191	79.032	82.506	74.007	62.828
SUDKOSTİK (% 100)	105.107	87.672	92.730	83.333	71.139
VCM	141.639	128.790	139.772	118.200	90.938
DİĞER	350.146	292.762	299.405	276.078	215.822
<b>GENEL TOPLAM</b>	<b>3.240.159</b>	<b>2.921.113</b>	<b>3.028.674</b>	<b>2.817.140</b>	<b>2.246.742</b>

**PP**

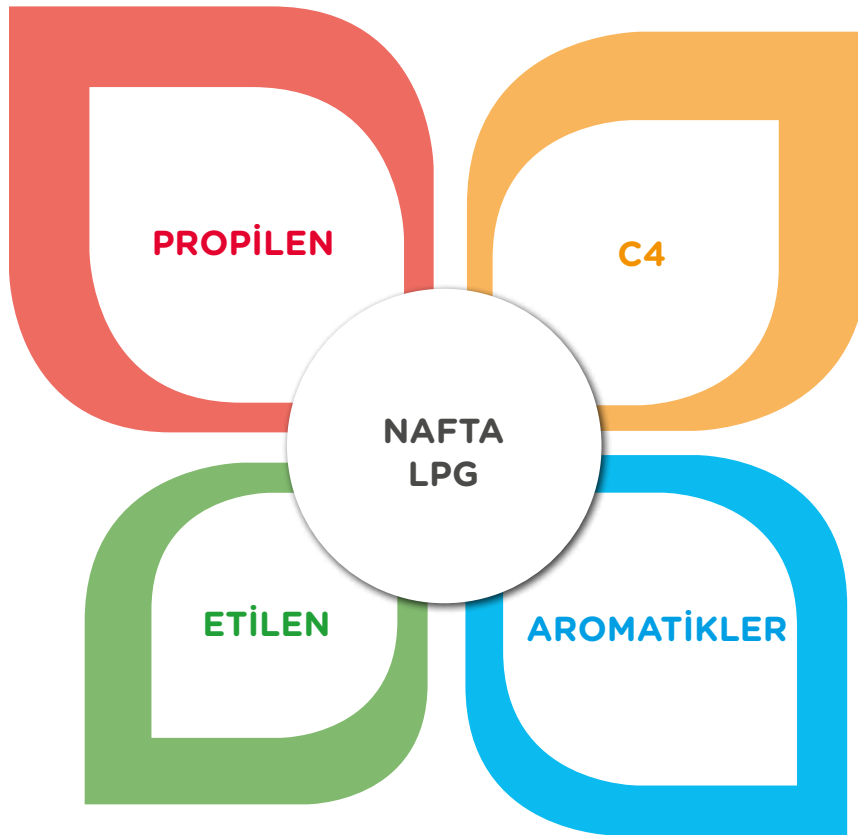
Örgü-çuval, halı ipliği, ip/halat, masa örtüleri, peçete, paspas, keçe, hortum, kalorifer borusu, balık ağı, fırça, battaniye

**ACN**

Kumaş yapımında kullanılan elyaf, suni yün, ABS (akrilonitril bütadien stiren) reçineler

**BUTADIEN**

Kauçuk ve otomobil lastiği



**AYPE**

Torba, sera örtüsü, film, kablo, oyuncak, boru, şişe, hortum, ambalaj

**YYPE**

Ambalaj filmi, altyapı ve su boruları, şişe, meşrubat kasası, oyuncak, benzin deposu, bidon

**MEG**

Polyester iplik, polyester film, antifriz

**PVC**

Boru, pencere-kapı doğrama, panjur, kablo, şişe, yapı malzemesi, ambalaj film, yer karosu, serum torbaları

**MASTERBATCH**

Plastik torba

**BENZEN**

Beyaz eşya parçaları, deterjan

**TOLUEN**

Çözücü, patlayıcı madde, ilaç sanayisi, kozmetik

**PA**

Boya hammaddesi, plastikleştirici maddeler, sentetik kimyasal madde, polyester

**PTA**

Polyester elyafı, polyester reçine, polyester film

12-13

BİR BAKIŞTA PETKİM

GİRİŞ



## PETKİM TESİSLERİ FABRİKALAR

### Etilen Fabrikası:

Kapasite: **588.000** ton/yıl  
İşletmeye Alınış Tarihi: 21.03.1985  
Tevsii Tarihi: 2005

### Alçak Yoğunluk Polietilen Fabrikası

Kapasite: **190.000** ton/yıl  
İşletmeye Alınış Tarihi: 19.04.1985  
Tevsii Tarihi: 1992, 2001

### Alçak Yoğunluk Polietilen (Tubuler) Fabrikası

Kapasite: **160.000** ton/yıl  
İşletmeye Alınış Tarihi: 24.05.2005  
Tevsii Tarihi: 2011

### Yüksek Yoğunluk Polietilen Fabrikası

Kapasite: **96.000** ton/yıl  
İşletmeye Alınış Tarihi: 23.07.1985  
Tevsii Tarihi: 1993, 2001

### Polipropilen Fabrikası

Kapasite: **144.000** ton/yıl  
İşletmeye Alınış Tarihi: 04.08.1985  
Tevsii Tarihi: 1993, 2005

### Aromatikler Fabrikası

Kapasite: **150.000** Ton/Yıl Benzen  
İşletmeye Alınış Tarihi: 22.03.1985  
Tevsii/Modifikasyon Tarihi: 2005

### Klor Alkali Fabrikası

Kapasite: **100.000** Ton/Yıl Klor  
İşletmeye Alınış Tarihi: 04.05.1985  
Tevsii Tarihi: 2000

### Vinil Klorür Monomer Fabrikası

Kapasite: **152.000** ton/yıl  
İşletmeye Alınış Tarihi: 19.03.1986  
Tevsii Tarihi: 1995, 2000, 2003

### Polivinil Klorür Fabrikası

Kapasite: **150.000** ton/yıl  
İşletmeye Alınış Tarihi: 19.03.1986  
Tevsii Tarihi: 1995, 2001

### Akrilonitril Fabrikası

Kapasite: **90.000** ton/yıl  
İşletmeye Alınış Tarihi: 15.08.1985  
Tevsii Tarihi: 1993

### Saf Tereftalik Asit Fabrikası

Kapasite: **105.000** ton/yıl  
İşletmeye Alınış Tarihi: 28.04.1987

### Ftalik Anhidrit Fabrikası

Kapasite: **49.000** ton/yıl  
İşletmeye Alınış Tarihi: 19.12.1985  
Tevsii Tarihi: 2012

### Etilen Glikol Fabrikası

Kapasite: **89.000** ton/yıl MEG  
İşletmeye Alınış Tarihi: 19.12.1985


### Plastik İşleme Fabrikası

Torba Üretim Ünitesi  
Kapasite: **4.000** ton/yıl FFS Rulo Film  
Mühendislik ve Tedarik Müteahhidi: Windmöller  
and Hölscher - Almanya  
İşletmeye Alınış Tarihi: 24.04.1986

### Masterbatch Ünitesi

Kapasite: **10.000** Ton/Yıl  
Mühendislik ve  
Tedarik Müteahhidi: JSW - Japonya  
İşletmeye Alınış Tarihi: 14.04.1993

*Petkim, güçlü üretim altyapısı sayesinde  
2014'te de ürün taleplerini eksiksiz bir  
biçimde karşılayarak Türkiye için katma  
değer üretmeye devam etti.*



## PETKİM TESİSLERİ YARDIMCI İŞLETME ÜNİTELERİ

### Güzelhisar Barajı

Yağış Alanı: **450** km<sup>2</sup>  
Yıllık Ortalama Yağış: **500-600** kg/m<sup>2</sup>  
Su seviyesi: 63 m. (min.), **104** m.  
(normal), **107** m. (max.)  
Aktif Hacim: **137** Milyon m<sup>3</sup>  
Toplam Depolama Hacmi: **150** Milyon m<sup>3</sup>

### Su Ön Arıtma Ünitesi

Kapasite: **8.578** m<sup>3</sup>/saat  
İşletmeye Alınış Tarihi: **1983**  
Tevsii Tarihi: 2005  
Ham Su Havuzları Depolama Kapasitesi:  
80.000 m<sup>3</sup>

### Demi Ünitesi

Kapasite: **1.700** m<sup>3</sup>/saat  
İşletmeye Alınış Tarihi: 1984  
Tevsii Tarihi: 1998, 2006

## Enerji Üretimi

### Buhar Üretim Ünitesi

Kurulu Kapasite: **1.200** ton/h XHS

### Elektrik Üretim - Dağıtım

Toplam Üretim Gücü: **226** MW

### Atık Su Arıtma Ünitesi

Kapasite:  
**550**m<sup>3</sup>/h Yağlı Atık Su  
**120** m<sup>3</sup>/h Evsel Atık Su  
**1.000** m<sup>3</sup>/h Kimyasal Atık Su

### Katı - Sıvı Atık Yakma Ünitesi

Kurulu Kapasite:  
**0,85** ton/h Katı Atık  
**1,07** ton/h Arıtma Çamuru  
**0,34** ton/h Atık Yağ

### Liman Faaliyetleri

2013 yılı limana gelen gemi sayısı: **505**  
Elleçlenen yük miktarı:  
**2.765.440** ton

*Uzun vadeli stratejik hedefler doğrultusunda oluşturulacak büyüme planları için uygun bir üretim altyapısına sahip olan Petkim'in üretim kapasitesi 3,6 milyon tona ulaştı.*

# SÜRDÜRÜLEBİLİR KARLILIĞA ODAKLI

*6 bine yakın sanayi kuruluşu için tek yerli petrokimyasal hammadde üreticisi olan Petkim, tüm süreçlerini sürdürülebilir karlılığa göre dizayn ediyor. Kurumsal yapısını daha güçlü getirmesinin sonucu olarak kurumsal yönetim notu da sürekli artıyor.*





## BAŞLICA FİNANSAL GÖSTERGELER

Petkim, 2014 faaliyet döneminde toplam aktif büyüklüğünü 3,2 milyar TL'den, 3,8 milyar TL'ye çıkarttı. Özsermayesini 1.707.505 bin TL'den, 2.183.261 bin TL'ye yükseltti.



**2,2**  
ÖZSERMAYE  
(MİLYAR TL)



**111**  
FVAÖK  
(MİLYON TL)

Özet Bilânço (Bin TL)	2013	2014
Dönen Varlıklar	1.700.413	1.767.709
Duran Varlıklar	1.545.217	2.020.548
Toplam Varlıklar	3.245.630	3.788.257
Kısa Vadeli Yükümlülükler	1.213.390	1.136.769
Uzun Vadeli Yükümlülükler	324.735	468.227
Özsermaye	1.707.505	2.183.261
Toplam Kaynaklar	3.245.630	3.788.257

Özet Gelir Tablosu (Bin TL)*	2013	2014
Net Satışlar	4.158.730	4.132.846
Brüt Kâr	249.964	94.010
Faaliyet Kârı	72.696	-57.865
FVAÖK	235.688	111.410
Net Dönem Kârı	48.897	8.679

\*2013 ve 2014 yılı FVAÖK hesaplamasına çalışmayan kısım giderleri dahil edilmemiştir.

Önemli Oranlar	2013	2014
Cari Oran	1,40x	1,56x
Likidite Oranı	0,84x	1,08x
Finansal Kaldıraç Oranı	0,47x	0,42x
Borçlanma Oranı (Toplam Borç/Özkaynak)	0,90x	0,74x
Brüt Kâr Marjı (%)	6,01	2,27
Faaliyet Kârı Marjı (%)	1,75	-1,40
FVAÖK Marjı (%)	5,67	2,70
Net Kâr Marjı (%)	1,18	0,21



*Petkim tesislerinin 2014 yılı toplam elektrik üretim gücü 226 MW ve buhar üretim ünitesi kurulu kapasitesi de 1.200 ton/h XHS'dir.*



## BİR BÜYÜME HİKÂYESİ

### 1965-1970

- » Petkim Petrokimya A.Ş. 250 milyon TL sermaye ile kuruldu.
- » İzmit-Yarımca'da Etilen, Polietilen, Klor Alkali, VCM ve PVC fabrikalarının yapımı tamamlandı ve deneme üretimine alındı.
- » Aliağa bölgesinde ikinci bir petrokimya kompleksi kurulması kararı verildi.

### 1971-1975

- » Çanakkale Plastik İşleme Fabrikası devreye alındı.
- » Yarımca Kompleksi'nde DDB fabrikası tamamlanarak işletmeye alındı.
- » Petkim'in sermayesi 1,5 milyar TL'ye çıkarıldı.
- » Yarımca Kompleksi'nde Etilen ve Polietilen fabrikaları tevsi edildi.
- » Karbon Siyahı, Sentetik Kauçuklar, Stiren, Polistiren fabrikaları devreye alındı.

### 1976-1983

- » Yarımca Kompleksi'nde VCM ve PVC fabrikaları tevsi edildi ve Kaprolaktam üniteleri işletmeye alındı.
- » Otomotiv sanayindeki büyümeye paralel 19 Ağustos 1976'da Petkim'in öncülüğünde, Petlas Lastik Sanayi A.Ş. kuruldu.
- » Şirketimizin sermayesi sırasıyla 8, 40, 100 milyar TL'ye çıkarıldı.
- » Aliağa Kompleksi'nin yardımcı işletmeleri ve ortak tesisleri tamamlandı.

### 1984-1989

- » Aliağa Kompleksi Fabrikaları işletmeye alındı.
- » Aliağa ve Yarımca Alpet A.Ş. ve Yarpet A.Ş. adı altında bağlı ortaklık haline getirildi.
- » 28.05.1986 tarihinde, 3291 sayılı kanun çerçevesinde özelleştirme kapsamına alındı.

### 1990-1995

- » Şirket sermayesi 1990 yılında 2 trilyon TL'ye, 1991 yılında 3 trilyon TL'ye çıkarıldı.
- » Aliağa Kompleksi'nde 1993 yılında AYPE, YYPE, PP ve ACN fabrikalarında; Yarımca Kompleksi'nde 1995 yılında PVC, PS, KS, SBR, CBR ve BDX fabrikalarında yapılan tevsi ve rehabilitasyon çalışmaları sonucu kapasiteler artırıldı.

### 1996-1999

- » TS-EN-ISO 9002 Kalite Güvence Belgesi alındı.
- » Petkim'in sermayesi, Yeniden Değerleme Değer Artış Fonu'ndan karşılanmak suretiyle 114 trilyon TL artırılarak 117 trilyon TL'ye yükseltildi.

### 2000-2004

- » Klor Alkali fabrikasında klor üretim kapasitesinin 100 bin ton/yıla artırılmasını amaçlayan tesis bitirilerek işletmeye alındı.
- » Şirketimizin sermayesi 117 trilyon TL'den 204,75 trilyon TL'ye yükseltildi.
- » Özelleştirme Yüksek Kurulu'nun kararı ile Yarımca Kompleksi Tüpraş'a devredildi.
- » YYPE fabrikası 2. tevsi çalışmaları 2001 yılında bitirilerek üretim kapasitesi 66 bin ton/yıldan 96 bin ton/yıla çıkarıldı.
- » PVC fabrikası kapasitesine 10 bin ton eklendi.



- » Çanakkale Plastik İşleme Fabrikası kapatılarak malzemeleri Aliağa Kompleksi'ne transfer edildi.
- » Sıvı-Katı Atık Yakma Tesisi 2003 yılında devreye alındı.
- » Kuru yük iskelesi üçüncü şahısların kullanımına açıldı.

### 2005-2007

- » Etilen, AYPE ve PP fabrikaları tevsi çalışmaları 2005 yılında tamamlandı. Etilen fabrikası kapasitesi 400 bin ton/yıldan 520 bin ton/yıla, AYPE fabrikası kapasitesi 190 bin ton/yıldan 310 bin ton/yıla, PP fabrikası kapasitesi 80 bin ton/yıldan 144 bin ton/yıla çıkarıldı. Son 18 yılın en yüksek yatırım tutarı gerçekleştirildi.
- » Aromatikler Fabrikasında p-x kapasitesi 100 bin ton/yıldan 136 bin ton/yıla, benzen kapasitesi 123 bin ton/yıldan 134 bin ton/yıla çıkarıldı. 2007 yılında Buhar Üretim Elektrik Üretim ünitelerinde 90 milyon ABD doları harcanarak gerçekleştirilen yatırımla; 57 MW'lık gaz türbini devreye alındı. Buhar kazanlarında fuel-oil yanı sıra çevre dostu doğal gaz kullanımına geçilerek yakıt esnekliği sağlanmış oldu.
- » Torba Üretim'de FFS rulo film üreten co-extruder ünitesi 2007 yılında devreye alındı. Kademeli olarak bütün katı ürünlerde ventilli torba yerine FFS torba ambalajına geçildi.
- » PETKİM'in sermayesindeki %51 oranındaki kamu hissesinin, blok satış yöntemi ile özelleştirilmesine ilişkin ihale sürecinde, 05 Temmuz 2007 tarihinde kamuya açık olarak yapılan nihai pazarlık görüşmeleri sonucunda ikinci en yüksek teklifi veren SOCAR-Turcas Ortak Girişim Grubu'na satılması, Özelleştirme Yüksek Kurulu'nun 22 /11/2007 tarih ve 2007/63 sayılı kararı ile onaylandı.

### 2008-2009

- » Petkim Petrokimya Holding A.Ş.'nin %51 oranındaki kamu hissesi blok olarak SOCAR& Turcas Ortak Girişim Grubu'na 2,04 milyar ABD doları bedelle 30.05.2008 tarihinde devredildi.
- » Petkim'in mülkiyetinde bulunan 1.300 dönüm alan, hammadde rafinerisi kurulması için STAR Rafineri A.Ş.'ye tahsis edildi.
- » Tesiste hammadde esnekliği yaratacak şekilde teknoloji yenilenmesi gerçekleştirilerek Nafta ile birlikte LPG krak edilmeye başlandı.
- » Şirketimizin lojistik olarak büyüme planları çerçevesinde Petkim limanı fizibilite ve detaylı terminal planlaması çalışması başlatıldı.
- » TSE tarafından gerçekleştirilen Entegre Yönetim Sistemi Belgelendirme Denetimi sonucunda; ISO 9001 Kalite Yönetim Sistemi Belgesi yenilendi, ISO 14001 Çevre Yönetim Sistemi Belgesi ve TS 18001 İş Sağlığı ve Güvenliği Yönetim Sistemi Belgesi alındı.

### 2010

- » STAR Rafineri A.Ş. Petkim sahasında yapacağı 10 milyon ton kapasiteli rafineri yatırımı için 23 Haziran 2010'da lisans aldı.
- » Liman faaliyetlerinin etkinliğinin artırılması amacıyla Petkim Limancılık Ticaret A.Ş Kasım 2010 tarihinde kuruldu.
- » ERP (Kurumsal Kaynak Planlaması) projesine 1 Ekim 2010 tarihi itibarıyla geçiş yapılarak tüm süreçler ERP üzerinden takip edilmeye başlandı.
- » Petkim'in sermayesi bedelsiz artırılarak 204.750.000 TL'den 1.000.000.000 TL'ye çıkarıldı.
- » Petkim'in Rüzgar Enerji Santrali kurmak amacıyla EPDK'ya yaptığı lisans başvurusu 15.12.2010 tarih ve 2922-16 sayılı EPDK kararı ile uygun bulundu.

*2008 yılında Özelleştirme İdaresi tarafından yapılan ihalede SOCAR Grubu tarafından devralınan Petkim, yapılan yatırımlarla geleceğe güvenle bakabilen şirketler arasında yer alıyor.*



## BİR BÜYÜME HİKÂYESİ

### 2011

- » Petkim Yarımadası'nda yer alan STAR Rafinerisi temel atma töreni gerçekleştirildi.
- » AYPE-T Fabrikasında kapasite artış yatırımı yapıldı. Fabrikanın kapasitesi %20 artırıldı.
- » Heydar Aliyev Meslek Lisesi'nin temeli atıldı.
- » Hava Azot ve Oksijen fabrikası Fransız Air Liquide firmasına devredildi.
- » Petkim Yarımca arazisi ihale ile satıldı.
- » Etilen Fabrikasının kapasite artış anlaşması imzalandı.
- » Turcas ortaklıktan ayrılarak Petkim'in %51 hissesi SOCAR Turkey Enerji A.Ş.'ye geçti.

### 2012

- » Petkim'in %100 hissedarı olduğu Petlim Limancılık A.Ş. ile Hollanda kökenli APM Terminals arasında, konteyner limanının işletilmesi konusunda ön anlaşma imzalandı.

- » Ağustos 2012'de tamamlanan tevsi yatırımının ardından PA fabrikasının kapasitesi 34 bin ton/yıldan 49 bin ton/yıla yükseldi.
- » Petkim, Türkiye Kalite Derneği (KalDer) ve Türk Sanayicileri ve İşadamları Derneği (TÜSİAD) tarafından verilen "Ulusal Kalite Başarı Ödülü"nü kazandı.
- » Etilen ve PTA fabrikalarındaki kapasite artışı projesi "Stratejik Yatırım Teşvik Belgesi" aldı.
- » Enerji ve Tabii Kaynaklar Bakanlığı tarafından düzenlenen "Sanayide Enerji Verimliliği Artırıcı Proje" yarışmasına 58 milyon TL/yıl kazanç ve 140 bin ton/yıl CO2 salınımında azalma sağlayan 7 proje ile katılan Petkim, büyük sanayiciler kategorisinde birincilik ödülü aldı.
- » Petkim'in katkıları ile yapılan Heydar Aliyev Teknik ve Endüstri Meslek Lisesi'nin inşaatı tamamlanarak Aliağa İlçe Milli Eğitim Müdürlüğü'ne teslim edildi.



## 2013

- » Petkim, Ulusal Enerji Ödülleri'nde "Sanayide Enerji Verimliliği" kategorisinde büyük ödüle layık görüldü.
- » Petkim, 500.000 TEP üstü enerji tüketen Büyük Sanayi Kuruluşları arasında ISO 50001 Enerji Yönetim Sistemi Belgesi'ni alan ilk sanayi kuruluşu oldu.
- » Petkim, müşteri odaklı çalışmalarını TS ISO 10002 Müşteri Memnuniyeti Yönetim Sistemi Belgesi ile taçlandırdı.
- » Konteyner limanının APM Terminalleri tarafından işletilmesine yönelik, APMT BV. ve APM Terminalleri ile 22 Şubat 2013 tarihinde bir işletme anlaşması imzalandı.
- » Petkim Akademi kuruldu.
- » Petkim, Ege Bölgesi Sanayi Odası (EBSO) tarafından her yıl düzenlenen Başarılı Sanayi Kuruluşları Ödül Töreni'nde toplam dört ödülün sahibi oldu.
- » Petkim Konteyner Limanı yatırımının hafriyat çalışmaları başladı.
- » 765 milyon 751 bin ABD doları ihracatla hem Ege Bölgesi'nin hem de Ege'de kimya sektörünün ihracat şampiyonu olduk.

## 2014

- » Petkim Rüzgar Enerjisi Projesi (Petkim RES) için Alstom firmasıyla nihai sözleşme imzalandı.
- » Petkim'in %100 iştiraki olan Petlim Limancılık A.Ş.'nin %30'luk hissesine Goldman Sachs 250 milyon ABD doları bedelle ortak oldu.
- » Etilen fabrikasının kapasitesi %13 artışla 588 bin ton/yıla çıkarılırken PTA fabrikası 70 bin ton/yıldan 105 bin ton/yıl kapasiteye ulaştı. Petkim'in brüt üretim kapasitesi de böylece %13 arttı. Petkim bünyesindeki fabrikalar büyük bakımdan geçti.
- » Petkim'in Kurumsal Yönetim Derecelendirme Notu, Kobirate tarafından yapılan çalışma sonucunda, 9.01 olarak belirlendi.
- » Plastik İşleme Fabrikası yeni yerinde üretime alındı.
- » TSE tarafından geliştirilen ISO 27001 Bilgi Güvenliği Yönetim Sistemi Belgesi'ni aldı.
- » Borsa İstanbul Sürdürülebilirlik Endeksi'ni oluşturan 15 şirketten biri oldu.

*Petkim, 2014'te Borsa İstanbul Sürdürülebilirlik Endeksi'nde yer alan 15 şirketten biri olarak önemli bir başarıya imza attı.*



# VERİMLİ ÜRETİM ESAS

*Çevreye ve insana saygı duyan, verimliliği esas alan üretim yaklaşımı Petkim'i Borsa İstanbul'un Sürdürülebilirlik Endeksine dahil 6 sanayi şirketinden biri yaptı. Enerji verimliliğini her alanda öne çıkarırken fabrikalarda verimlilik arttıran projelere de ağırlık verildi. Proje çalışmaları hızla devam eden Rüzgar Enerji Santrali yatırımıyla da yeni nesil enerji kaynaklarına verdiği önemi ortaya koydu.*

26-27

GİRİŞ

# YÖNETİM KURULU BAŞKANI'NIN MESAJI



Türkiye'nin en önemli şirketleri arasında yer alan şirketimiz, "Tek Millet, İki Devlet" ülküsünün çelikleşmiş ifadesi olarak bu yıl 50. yaşını kutluyor.

Değerli hissedarlarımız ve iş ortaklarımız,

2014 yılını çok önemli yatırım ve bakım projeleri çerçevesinde, yoğun bir çalışma temposuyla geride bıraktık. Dört yılda bir gerçekleştirdiğimiz ve Temmuz-Kasım ayları arasında 120 gün süren büyük bakım duruşumuz sırasında, Etilen ve PTA fabrikamızdaki kapasite artışı yatırımını devreye aldık. Yıl sonu itibarıyla tüm fabrikalarımızda tam kapasite ile üretime başladık.

Yıllık brüt üretim kapasitemizi 400 bin ton artırarak 3,6 milyon tona çıkararak bu kapasite artışı yatırımlarının, Türk ekonomisi için önemini sıklıkla vurguluyoruz. Bu yatırımlarımız, ülkemiz ekonomisinin geleceğine duyduğumuz güvenin en somut göstergesidir. Türkiye'nin tek yerli petrokimyasal ürün üreticisi olarak, imalat sanayisinin belkemiği olan binlerce KOBİ'nin en önemli hammadde tedarikçisiyiz. Bu firmaların üretim gücünü, istihdam kapasitesini, rekabet şartlarını birer sorumluluk olarak omuzlarımızda taşıyoruz.

Petkim'in 50. yaşını kutladığımız bu yıl, şirketimiz için çok önemli bir yatırımın devreye alınışına sahne olacak. Çalışmalarına 2013 yılında başladığımız Petkim Konteyner Limanı projemizin ilk faz yatırımını Temmuz ayında tamamlayacağız. Gerekli izin ve işlemlerin tamamlanmasının ardından Ekim ayında limanımıza ilk geminin yanaşmasını hedefliyoruz. 1.5 Milyon TEU başlangıç kapasitesi ile Türkiye'nin en büyük üçüncü limanı, Ege Bölgesi'nin en büyük entegre limanı özelliklerini taşıyacak bu muhteşem yatırım; Türkiye-Azerbaycan kardeşliğinin vücut bulmuş simgelerinden biri olmasının yanında, dünyanın en önemli liman işleticilerinden biri olan Hollanda merkezli APM Terminals şirketini yatırımcı olarak ülkemize kazandıracak.

Türkiye için 2014 yılı; özel sektör yatırımlarının yavaşladığı ve ekonominin öncelikli gündem olmadığı bir yıl oldu. Enflasyon, büyüme, işsizlik gibi temel makroekonomik göstergelerimizde kısmi bozulmalar yaşansa da, ekonomimiz, ciddi bir türbülansa girmeden 2014 yılını geride bırakıyor.

SOCAR Türkiye ve Petkim olarak, 2008-2018 yılları arasında Türkiye'ye yapacağımız 20 milyar ABD dolarının üzerindeki yatırım portföyü ile Türkiye'nin heyecan verici hedeflerine ulaşması için katkı sağlıyoruz. Zira üretim gücü olmayan bir ülkenin, günümüzün rekabet koşullarında var olabileceğine ve sürdürülebilir istikrar sağlayabileceğine inanmıyoruz. Yerli üretimin önemini ülkemizin gündeminde hep sıcak tutmak, sürekli vurgulamak durumundayız.

Yatırım heyecanımız, ülkelerimizin geleceğine olan inancımız, daha çok insanımıza iş sağlayacak olmanın yaşattığı manevi mutluluk; işlerimizi kolaylaştıran en önemli faktör bizler için...

"İki Devlet, Tek Millet" ülkümüzün çelikleşmiş ifadesi olan Petkim'in 50. yaş gününü, şirketin Yönetim Kurulu Başkanı olarak gönülden kutluyorum.

Şirketimizin bugünlere ulaşmasında katkı koyan tüm çalışanlarımıza şükranlarımı sunarken, aramızdan ayrılanları rahmetle yâd ediyorum.

En içten sevgi ve saygılarımla...



**VAGİF ALİYEV**  
Petkim Yönetim Kurulu Başkanı



**4,133**  
(MİLYON TL)  
**NET SATIŞLAR**

## YÖNETİM KURULU



### VAGİF ALİYEV

#### Yönetim Kurulu Başkanı

*SOCAR Turkey Petrokimya A.Ş. (Temsilcisi)*

1959 doğumlu Vagif ALİYEV, 1981 yılında Azerbaycan İnşaat Enstitüsü Hidrolik Mühendisliği bölümünden mezun olmuştur.

1981 yılından beri iş hayatında birçok görevi başarıyla yürüten ALİYEV, iş hayatına 1981 yılında Hazar denizi Petrol ve Gaz Üretim Birliği, Azer Deniz Petrol İnşaat Tröstü, 3 numaralı İnşaat ve Montaj bölümünde mühendis olarak başlamıştır. ALİYEV, 2005 yılından beri Azerbaycan Cumhuriyeti Devlet Petrol Şirketi, Sermayeler İdaresi Müdürlüğü'nü ve aynı zamanda 2008 yılından beri Petkim Petrokimya Holding A.Ş. Yönetim Kurulu üyeliği görevlerini yürütmekte ve 2009 yılı Ekim ayından bugüne Petkim Petrokimya Holding A.Ş. Yönetim Kurulu Başkanlığını yapmaktadır.



### David MAMMADOV

#### Yönetim Kurulu Başkan Yardımcısı

1955 yılı doğumlu David MAMMADOV, 1980 yılında M. Azizbeyov Petrol ve Kimya Enstitüsü, Petrol ve Gazın Kimyasal Teknolojisi Fakültesi'nden Kimya Mühendisi olarak mezun olmuştur.

İş hayatına 1976 yılında Bakü Petrol Rafinerisi'nde Operatör olarak başlayan MAMMADOV, 2005 yılından beri Azerbaycan Cumhuriyeti Devlet Petrol Şirketi'nin rafineri Başkan Yardımcılığını, aynı zamanda 2008 yılından beri Petkim Petrokimya Holding A.Ş. Yönetim Kurulu Üyeliği görevlerini yürütmektedir.

### Muammer TÜRKER

#### Yönetim Kurulu Üyesi

*Özelleştirme İdaresi Başkanlığı (Temsilcisi)*

1963 yılında Kırıkkale'de doğan Muammer Türker, ilk, orta ve lise öğrenimini Kayseri'de tamamlamıştır. Ankara Üniversitesi Siyasal Bilgiler Fakültesi'nden 1986 yılında mezun olduktan sonra, 1987'de Kaymakam Adayı olarak mülki idare amirliği mesleğine adım atmıştır. 1988'de bir yıl süreyle İngiltere'nin Bournemouth kentinde İngilizce eğitimi ve İngiliz İdari Sistemi üzerine inceleme programına devam etmiş, 1990-1992 yılları arasında ise İngiltere Exeter Üniversitesi'nde Kamu Yönetimi alanında Yüksek Lisans yapmıştır.

Sırasıyla Çankırı-Orta ve Muş-Bulanık Kaymakamlıkları ile Muş Vali Yardımcılığı görevlerinde bulunan Türker, 1996 ve 2003 yılları arasında İçişleri Bakanlığı, Eğitim Dairesi Başkanlığı ve Mahalli İdareler Genel Müdürlüğü'nde şube müdürlüğü ve daire başkanlığı ile Dış İlişkiler ve Avrupa Birliği Koordinasyon Dairesi Başkanlığı yapmıştır. 2003 yılında Ulaştırma Bakanlığı Müsteşar Yardımcılığı görevine atanmıştır. Bu görevi sırasında ulaştırma, telekomünikasyon, bilişim ve uydu alanlarında gerçekleştirilen projelerde görev almış, Avrupa Birliği ile yürütülen tarama sürecinde "Ulaştırma Politikası" ve "Trans-Avrupa Şebekeleri" fasıllarının koordinatörlüğünü üstlenmiştir. Ayrıca, Türk Telekom ve Türksat şirketlerinin Yönetim Kurulu üyeliğinde bulunmuştur. 2006-2009 yılları arasında Başbakanlık Güvenlik İşleri Genel Müdürlüğü, 2009-2012 yılları arasında Hakkari Valisi olarak görev yapan Vali Türker, 27 Nisan 2012 tarihinden 16 Eylül 2014 tarihine kadar Milli Güvenlik Kurulu Genel Sekreterliği görevini yürütmüştür. 16 Eylül 2014 tarihli Resmi Gazete'de yayımlanan valiler kararname ile Antalya Valisi olarak atanmıştır. Bunun yanı sıra, 08 Mayıs 2012 tarihinden beri, Özelleştirme İdaresi Başkanlığı temsilcisi olarak Yönetim Kurulu üyeliği yapmaktadır. Çok iyi derecede İngilizce bilen Muammer Türker, evli ve üç çocuk babasıdır.

\*Muammer Türker SPK Kurumsal Yönetim İlkeleri'ne göre bağımsız üye niteliğine haizdir. Petkim Petrokimya Holding A.Ş. ve ilişkili tarafları ile herhangi bir ilişkisi bulunmamaktadır.



**Farrukh GASSIMOV**  
**Yönetim Kurulu Üyesi**

*SOCAR Turkey Enerji A.Ş. (Temsilcisi)*

1959 yılında Bakü Azerbaycan'da doğan Farrukh GASSIMOV, 1981 yılında Bakü Devlet Üniversitesi Hukuk Fakültesi'nden mezun olmuş, 1985 yılında ise Moskova Kamu ve Hukuk Enstitüsü'nde Doktora eğitimini tamamlamıştır.

1985 - 1991 yılları arasında Bakü Kamu İdaresi ve Politik Bilimler Üniversitesi'nde Öğretim Görevlisi ve Doçent olarak görev yapan GASSIMOV, 2006 yılından beri SOCAR Hukuk Departmanı Başkan Yardımcılığı ve aynı zamanda 2009 yılından beri Petkim Petrokimya Holding A.Ş. Yönetim Kurulu Üyeliği görevlerini yürütmektedir.



**Kenan YAVUZ**  
**Yönetim Kurulu Üyesi**

1959 yılında Bayburt'ta doğan Kenan YAVUZ, 1981 yılında Ankara İktisadi ve Ticari İlimler Akademisi İşletme Bölümü'nden mezun olmuştur.

İstanbul Üniversitesi İşletme Fakültesi İşletme İktisadi Enstitüsü'nü (MBA) 1984 yılında bitiren YAVUZ, iş hayatına 1985 yılında Koç Holding ile Magneti Marelli Ortaklığı'ndaki MAKO'da başlamıştır. 2004 yılına kadar finansman, muhasebe, satış, pazarlama, ihracat, ithalat, maliyet, bütçe, stratejik planlama, yatırım, yönetim, bilgi sistemleri gibi faaliyet konularında Şirket'in yöneticilik görevini yürüten YAVUZ, 1998-2000 yıllarında Yeditepe Üniversitesi Sosyal Bilimler Enstitüsü'nde ikinci MBA eğitimini tamamlamıştır. 2003-2004 döneminde, özelleştirme süreci sona eren Bursa Doğalgaz Dağıtım A.Ş.'de (Bursagaz) Denetim Kurulu Üyeliği'ne, Mart 2004'de Petkim Petrokimya Holding A.Ş. Yönetim Kurulu Üyeliği'ne, Mayıs 2004'de ise Genel Müdürlük görevine atanan Yavuz, 30 Mayıs 2008 tarihinde Petkim'in özelleştirilmesinin ardından Petkim Genel Müdürlüğü görevine devam etmiştir.

23 Ekim 2009 tarihinde Petkim Yönetim Kurulu Üyeliğine, 9 Kasım 2009 tarihi itibarıyla SOCAR&Turcas Enerji AŞ'nin (STEAS) Grup Üst Yöneticiliğine (CEO) atanan Yavuz, mevcut görevlerinin yanı sıra 4 Eylül 2010 tarihinde, SOCAR&Turcas Grup Şirketleri Başkanlığına atanmıştır. SOCAR&Turcas Enerji A.Ş şirketinin 1 Ocak 2012 tarihindeki yeniden yapılanması ve ticari unvanının SOCAR Turkey Enerji A.Ş olarak değişmesinin ardından, SOCAR Türkiye Başkanı (CEO) olan Kenan Yavuz, halen Petkim'de Yönetim Kurulu Üyesi olarak görev yapmaktadır.

Geçmişte Ege Bölgesi Sanayi Odası Yönetim Kurulu Üyeliği yapan Kenan Yavuz, halen Uluslararası Rekabet Araştırmaları Kurumu (URAK) ve Enerji Verimliliği Derneği'nde (ENVERDER) Yönetim Kurulu Üyeliğini yürütmektedir. Ulusal ve uluslararası sözlü ve basılı basın ve yayın organlarında çok sayıda röportajı ve makaleleri yayınlanan ve İngilizce bilen YAVUZ, evli ve iki çocuk babasıdır.



### Hulusi KILIÇ Yönetim Kurulu Üyesi

1956 yılında Reşadiye’de (Tokat) doğan Hulusi Kılıç, Reşadiye Lisesi ve Hacettepe Üniversitesi Fransız Dili ve Edebiyatı Bölümü mezunudur. Aynı bölümde master yapan Kılıç, Strazburg Üniversitesi Siyasal Bilgiler Fakültesi Uluslararası İlişkiler Bölümü’nden mezun olmuş, 1975 yılında Dışişleri Bakanlığı’nda göreve başlamıştır. Dışişleri Bakanlığı’nda ve Yurtdışında Türkiye’nin Temsilciliklerinde çeşitli görevlerde bulunduktan sonra 2000-2005 yılları arasında T.C. Halep Başkonsolosu olarak görev yapan Hulusi Kılıç, 2005’de Balkan Ülkeleri Dairesi’nde Daire Başkanı, 2005’de Dışişleri Bakanlığında Protokol Genel Müdür Yardımcılığı’nda Elçi sıfatıyla Genel Müdür Yardımcısı ve Mart 2008 - Eylül 2012 arasında Azerbaycan Nezdinde Türkiye Büyükelçisi olarak görev yapmıştır.

Büyükelçi Hulusi Kılıç, Ekim 2012 itibariyle Dışişleri Bakanlığı İkili Siyasi İşler Genel Müdürlüğü görevini yürütmektedir.

“Türkiye ile Yunanistan Arasında İmzalanan İkili Anlaşmalar, Önemli Belgeler ve Bildiriler (Ekim 1992)” ve “Cumhuriyet Döneminde Türkiye ile Yunanistan Arasında İmzalanan İkili Anlaşmalar Önemli Belgeler ve Bildiriler (Ekim 2000)” adlı eserleri yayınlanan Hulusi Kılıç’ın Azerbaycan Devlet (Dostluk) Nişanı (Eylül 2012) bulunmaktadır.

Fransızca ve İngilizce bilen Hulusi Kılıç, evli ve iki çocuk babasıdır.

©Hulusi KILIÇ, SPK Kurumsal Yönetim İlkeleri’ne göre bağımsız üye niteliğine haizdir. Petkim Petrokimya Holding A.Ş. ve ilişkili tarafları ile herhangi bir ilişkisi bulunmamaktadır.



### İlhami ÖZŞAHİN Yönetim Kurulu Üyesi

1950 yılında Kastamonu’da doğan İlhami ÖZŞAHİN, 1975 yılında İstanbul Devlet Mimarlık Mühendislik Akademisi Elektrik Mühendisliği Bölümünden mezun olmuştur. İş hayatına, 1976 yılında TEK’te Sistem İşletme Mühendisi olarak başlayan ÖZŞAHİN; 1995 yılında TEAŞ Yük dağıtım Dairesi Başkanı olmuş, 2000 yılının sonunda TEAŞ Genel Müdürlüğü’ne Müşavir olarak atanmıştır. 1995-2000 yılları arasında mevcut görevlerinin yanı sıra TEAŞ Çevre Dairesi Başkanlığı ile Fen Tetkik ve Verimlilik Dairesi Başkanlıkları görevlerini de yürütmüştür. 2002-2003 yıllarında Enerji Piyasası Düzenleme Kurumunda Enerji Uzmanı olarak çalışmış, 2003 yılı mart ayında Türkiye Elektrik İletim A.Ş. Genel Müdürlüğüne Genel Müdür ve Yönetim Kurulu Başkanı olarak atanmış ve görevinden 2009 yılında emekli olmuştur. Çalışma süresi boyunca birçok yurt içi ve yurt dışı kısa süreli eğitimlerinin yanı sıra Japonya’da Enerji planlaması ve koordinasyonu, İngiltere’de Enerji Yönetimi konularında da uzun süreli eğitimler almıştır. Halen serbest müşavir olarak çalışmakta olan ÖZŞAHİN; evli ve üç çocuk babasıdır.

©İlhami ÖZŞAHİN, SPK Kurumsal Yönetim İlkeleri’ne göre bağımsız üye niteliğine haizdir. Petkim Petrokimya Holding A.Ş. ve ilişkili tarafları ile herhangi bir ilişkisi bulunmamaktadır.



**Prof. Dr. Mehmet Emin BİRPINAR**

**Yönetim Kurulu Üyesi**

1966 yılında Konya'da doğan Prof. Dr. Mehmet Emin Birpınar, 1988 yılında İstanbul Yıldız Teknik Üniversitesi İnşaat Mühendisliği Bölümü'nden mezun olmuştur. Yüksek lisans ve doktora eğitimini de Yıldız Teknik Üniversitesi İnşaat Mühendisliği Anabilim Dalı'nda tamamlayan Prof. Dr. Birpınar ayrıca, 1991 yılında İtalyan Üniversitesi'nde, 1994 yılında ise Hollanda Delft Teknoloji Üniversitesi'nde inşaat mühendisliği alanında yüksek lisans eğitimi tamamlamıştır. 2009 yılında ise Profesör unvanını alan Prof. Dr. Birpınar, halen Yıldız Teknik Üniversitesi'nde öğretim üyesidir.

Prof. Dr. Birpınar, 2013 yılında Çevre ve Şehircilik Bakanlığında Müsteşar Yardımcısı olarak görev yapmaya başlamıştır. Bu göreve atanmadan önce 2011-2012 yılları arasında İstanbul Çevre ve Şehircilik İl Müdürü; mülga Çevre ve Orman Bakanlığı döneminde ise 2003-2011 yılları arasında İstanbul Çevre ve Orman İl Müdürü olarak görev yapmıştır.

Prof. Dr. Birpınar, kısa adı Barcelona Sözleşmesi olan Akdeniz'in Kirliliğe Karşı Korunması Sözleşmesi'nin 2013 yılı Aralık ayında İstanbul'da gerçekleştirilen 18. Taraflar Toplantısında 2014-2015 dönemi için Büro Başkanı olarak seçilmiştir. Su Mühendisliği Araştırma ve Geliştirme Merkezi (WERDEC), Uluslararası Su Mühendisliği ve Araştırma Derneği (IAHR), İnşaat Mühendisleri Amerikan Cemiyeti (ASCE) üyesi olan Prof. Dr. Birpınar, çeşitli dernek ve vakıflarda yönetim kurulu üyesi olarak da görev yapmaktadır. Ayrıca, bilimsel dergilerde, ulusal ya da uluslararası kongrelerde, yüzden fazla makale, bildiri vs. yayınlamış olup, çeşitli gazetelerde köşe yazarlığı da yapmaktadır.



**Süleyman GASİMOV**

**Yönetim Kurulu Üyesi**

26 Aralık 1961 tarihinde Gürcistan'ın Bolnisi ilçesinin Fakhraly köyünde doğdu. 1982 yılında Azerbaycan Milli Ekonomi Enstitüsü'nden (şimdiki Azerbaycan Devlet Ekonomi Üniversitesi) ve 2003 yılında Azerbaycan Cumhuriyeti Cumhurbaşkanına tabi Kamu Yönetimi Akademisi'nden mezun olmuştur. 1982 ve 1991 yılları arasında petrol ve gaz sektöründe çeşitli görevlerde (muhasibeci, ekonomist, baş muhasibeci vekili ve baş muhasibeci olarak) çalışmıştır. 1991-2003 yıllarında Azerineft (Azeri Petrol) Petrol ve Gaz Üretim Departmanı'nın Khazardenizneftgas (Hazar Denizi Petrol ve Gaz) Üretim Birimi, Offshore Petrol ve Gaz Üretim Birimi'nin baş muhasibeci olarak çalışmıştır. 2004- 2006 yıllarında, SOCAR'ın Ekonomi ve Muhasebe bölümü müdürü, departman müdür yardımcısı ve departman müdürü olarak çalışmıştır. 2006 yılında ekonomik konulardan sorumlu başkan yardımcısı olmuştur. 2006 yılında "Taraggi" (İlerleme) Madalyası ve 2011 yılında "Shohrat" (Şeref) Madalyası almıştır. Ekonomi alanında doktor unvanına sahip olan Sayın Gasimov'un bilimsel bir çalışmada ve 15'den fazla bilimsel makalede yazısı bulunmaktadır. Sayın Gasimov Yeni Azerbaycan Partisi üyesidir. Evli ve iki çocuk babasıdır.



# GENEL MÜDÜR'ÜN MESAJI



2008 yılında gerçekleşen özelleştirme sonrası her yıl pazar payının artırılmasına yönelik yatırımlar yapan Petkim, stratejik yatırım teşvik belgesi aldığı Etilen fabrikasında %13, PTA fabrikasında ise %50 kapasite artışını tamamlamış ve her iki fabrikayı başarılı bir şekilde devreye almıştır. Böylece Petkim'in brüt üretim kapasitesi de %13 artarak 3,6 milyon ton/yıla çıkmıştır. Bu süreçte dört-beş yılda bir yapılan planlı bakım duruşları da gerçekleştirilmiştir.

Değerli Hissedarlarımız ve İş Ortaklarımız,

Petrol fiyatları, kur hareketleri ve uluslararası siyasi krizlerin ekonomik ve sosyal hayatımızı derinden etkilediği bir yılı geride bıraktık. Ukrayna ve Rusya arasında öne çıkan krizin de etkisiyle petrol fiyatları geçen yıl %48 oranında düşüş göstermiştir. Gelişmeler, petrokimya sektöründe dünya ölçeğinde birçok yatırım kararının gözden geçirilmesine yol açmıştır.

### SÜRDÜRÜLEBİLİR KÂRLILIK ANA HEDEFİMİZ

Petkim, dünyada yaşanan tüm olumsuz gelişmelere rağmen, finansal ve operasyonel hedeflerini aştığı bir faaliyet dönemini geride bırakmıştır. Şirketimiz, güçlü sanayi şirketi altyapısı ile krizleri fırsata çevirerek rakipleri karşısında fark yaratmayı başarmıştır. Bu gurur, şüphesiz, çalışanlarımızın yanı sıra hissedarlarımız, müşterilerimiz ve tedarikçilerimizin de içinde bulunduğu tüm iş ortaklarımıza aittir. Altı bine yakın sanayi kuruluşu için tek yerli petrokimyasal hammadde üreticisi olan Petkim, tüm süreçlerini sürdürülebilir kârlılığa göre dizayn etmektedir. Pazar koşullarına uyumlu, dinamik ve çevik karar mekanizmaları ile müşteri ve pazar odaklı politikalar uygulayan Şirketimiz, 2014 yılını 4,13 milyar TL'yi aşan bir ciro ile tamamlamıştır. Başarılı performansımız, petrol ve dövizde yaşanan gelişmelere rağmen faaliyet sonuçlarımıza da yansımıştır. Brüt karımız 94 milyon TL, net karımız 8,6 milyon TL, faiz, amortisman ve vergi öncesi kârımız da 111,4 milyon TL olmuştur. 120 gün süren bakım ve yatırım kaynaklı planlı duruşa rağmen 563,5 milyon ABD doları olarak gerçekleşen yurtdışı satışlarımız da toplam satışlarımızın önemli bir kısmını oluşturmuştur.

### ULUSLARARASI YATIRIMCILARLA ORTAKLIKLAR

Ana hissedarımız SOCAR Türkiye'nin güçlü desteği sayesinde Petkim Yarımadası üzerinde 'Value-Site' 2023 vizyonu olarak adlandırdığımız Rafineri-Petrokimya-Enerji-Lojistik Entegrasyonu odaklı yatırım faaliyetleri istikrarlı bir biçimde devam etmektedir. Petkim, ham petrol ile başlayan ve nihai ürünle biten katma değer zincirini gerçekleştirmeye yönelik Avrupa'nın en büyük üretim merkezlerinden biri olma yolunda emin adımlarla ilerlemektedir.

Hakim ortağımız SOCAR; entegrasyon sürecinin en önemli adımını oluşturan STAR Rafinerisi Projesi kapsamında altyapı ve hafriyat çalışmalarının büyük bir kısmını tamamlamıştır. 5,6 milyar ABD dolarına ulaşacak yatırımın 3,3 milyar ABD dolarlık kısmı için 23 uluslararası finans kuruluşu kanalıyla 18 yıl vadeli kredi sağlanarak Türkiye tarihinin de en uzun vadeli kredi anlaşmasına imza atılmıştır.

Aliağa Yarımadası'nı lojistik üssü haline getirecek Petkim Konteyner Limanı tamamlanmak üzere olup, sonbaharda ilk gemiye hizmet vermeye başlayacaktır. APM Terminals şirketinin 28 yıllık işletme anlaşması imzaladığı limanımıza dünyanın en büyük yatırım bankalarından biri olan Goldman Sachs 250 milyon ABD doları karşılığında %30 hisse ile ortak olmuştur.

### DİNAMİK VE ÇEVİK KARARLAR

2014 yılında talep koşullarında, kurlarda ve fiyatlarda yaşanan değişimlere hızlı ve etkin bir biçimde cevap veren Şirketimiz, çevik ve dinamik yapısıyla hızlı kararlar alarak pazara uygun pozisyonlar almıştır. Bu sayede üretim tarafındaki çok sayıdaki maliyet değişkenini, satış tarafında her an değişen piyasa koşulları ile birlikte değerlendirerek pazar odaklı dinamik planlama modelini başarıyla uygulamıştır. Bu süreçte Petkim'in Türk sanayii için ne denli stratejik değere sahip olduğu bir kez daha ortaya çıkmıştır.

### MÜŞTERİYE DAHA YAKIN ÇALIŞMA

Müşterileriyle daha yakın ilişkiler geliştirmek adına bilgi ve iletişim kanallarını zenginleştirmeye odaklanan Petkim, 2014 yılında her sektörden müşterileriyle buluşma noktası haline gelen bölgesel geniş katılımlı toplantıların sayısını artırmıştır, sektörel fuarlarda daha etkin katılım göstermiştir. Müşterilerden gelen talepleri anında değerlendirerek özellikle küçük ve orta ölçekli işletmelere yönelik yeni finansal enstrümanlar geliştirmiştir. Petkim Akademi kanalıyla sanayicilerimize verilen eğitimler artırılırken, teknik ziyaretlerle sanayicilerimizin üretim süreçleri yakından izlemeye alınmıştır.



**%13**  
**ÜRETİM**  
**KAPASİTESİNDE**  
**ARTIŞ**

50 yıla uzanan bilgi birikimi ve tecrübesini ürün kalitesiyle de ortaya koyan Petkim, Arge Merkezi'ni kısa süre içinde faaliyete açmıştır. Yeni Arge Merkezimiz, Petkim fabrikalarının yanı sıra müşterimiz olan ya da olmayan tüm sanayi şirketlerine de hizmet vermektedir.

Aylık olarak yayımladığımız Petkim E-Bülten aracılığıyla temel ekonomik göstergelerdeki gelişim, petrokimya piyasasından haberler, fiyatlardaki değişim, sektördeki yeni ürün ve teknolojik gelişmeler hakkında müşterilere düzenli bilgilendirme yapılmıştır.

#### ÜRETİM KAPASİTESİNDE %13 ARTIŞ

2008 yılında gerçekleşen özelleştirme sonrası her yıl pazar payının artırılmasına yönelik yatırımlar yapan Petkim, stratejik yatırım teşvik belgesi aldığı Etilen fabrikasında %13, PTA fabrikasında ise %50 kapasite artışını tamamlamış ve her iki fabrikayı başarılı bir şekilde devreye almıştır. Böylece Petkim'in brüt üretim kapasitesi de %13 artarak 3,6 milyon ton/yıla çıkmıştır. Bu süreçte dört-beş yılda bir yapılan planlı bakım duruşları da gerçekleştirilmiştir.

Sürdürülebilir büyüme hedefleyen Petkim, ana üretim girdilerinden biri olan enerjide çeşitliliğe önem vererek Rüzgar Enerji Santrali (RES) kurmaya karar vermiştir. Bu kapsamda Alstom şirketi ile 54 milyon Euro yatırım tutarı ve iki fazda toplam kurulu gücü 51 MW olacak RES için anlaşma imzalamıştır. İlk fazı tamamlandığında Petkim'in elektrik üretim kapasitesini %12 artıracak Petkim RES'in ilk fazı 2016 yılı ortalarında tamamlanacaktır.

#### BİLGİ VE BİLGİ KAYNAKLARI GÜVEN ALTINDA

2004 yılından bu yana, çalışanlarının fikirlerini hassasiyetle ve sistematik olarak değerlendiren Petkim, yeni çalışan öneri sistemi 'Fikrimce'yi 2014 yılında daha etkin hale getirmiştir. Şirketimiz, bu platform vasıtasıyla çalışanlarının bilgi birikimini etkin bir biçimde değerlendirerek iş süreçlerini geliştirmeyi hedeflemektedir.

Stratejik öneme sahip yatırımlarla büyüyen Türkiye'nin tek petrokimya hammadde üreticisi Petkim, ISO 27001 Bilgi Güvenliği Yönetimi Belgesi'nin de sahibi olmuştur. Bilgi ve bilgi kaynaklarının kurumsallaşması, gizliliğinin, bütünlüğünün ve kullanılabilirliğinin sağlanması hedefiyle yol alan Petkim, 'bilgi güvenliği'ne yatırım yapan dünya şirketleri arasında yerini almıştır. Türkiye'nin ilk halka açılan şirketlerinden biriyiz ve hissedarlarımıza karşı sorumluluklarımızın gereği olarak bilgi güvenliği en çok önem verdiğimiz sistem standartlarından biridir.

#### BORSA İSTANBUL'UN 15 ŞİRKETİ ARASINDA

Çevreye ve insana saygı duyan, verimliliği esas alan üretim yaklaşımıyla Petkim, Borsa İstanbul'un Sürdürülebilirlik Endeksi'ne dahil 15 şirketten biri olmuştur. Uluslararası yatırımcılar açısından referans noktalarından biri kabul edilen Sürdürülebilirlik Endeksi'nde Petkim'le birlikte sadece altı sanayi şirketi bulunmaktadır. Enerji verimliliği her alanda öne çıkarılırken Petkim fabrikalarında verimlilik artıran projelere ağırlık verilmiştir.

Sermaye Piyasası Kurulu (SPK) Kurumsal Yönetim İlkelerine uygun olarak yapılan derecelendirme sonucunda, 2013 yılında 8,97 (%89,7) olan Şirketimizin Kurumsal Yönetim Derecelendirme Notu 9,01'e (%90,1) yükselmiştir.

Çevresel sürdürülebilirlik ilkesi ışığında üretim faaliyetlerini sürdüren Petkim; hammadde, enerji ve su birim tüketimlerinin azaltılması, geri dönüşüm oranının artırılması ve sera gazı emisyonlarının azaltılması hedeflerine yönelik faaliyetlerine 2014 yılında da başarıyla devam etmiştir.

Hedefimiz, gurur ve başarılarla 50. yıla ulaşan Petkim'in ülkemiz için var olan marka ve üretimin gücünü geleceğe taşımaktır. Bize bu katkıyı sağlayan ve sağlayacak tüm paydaşlarımıza teşekkürlerimi sunarım.

Saygılarımla



**Sadettin KORKUT**  
Genel Müdür

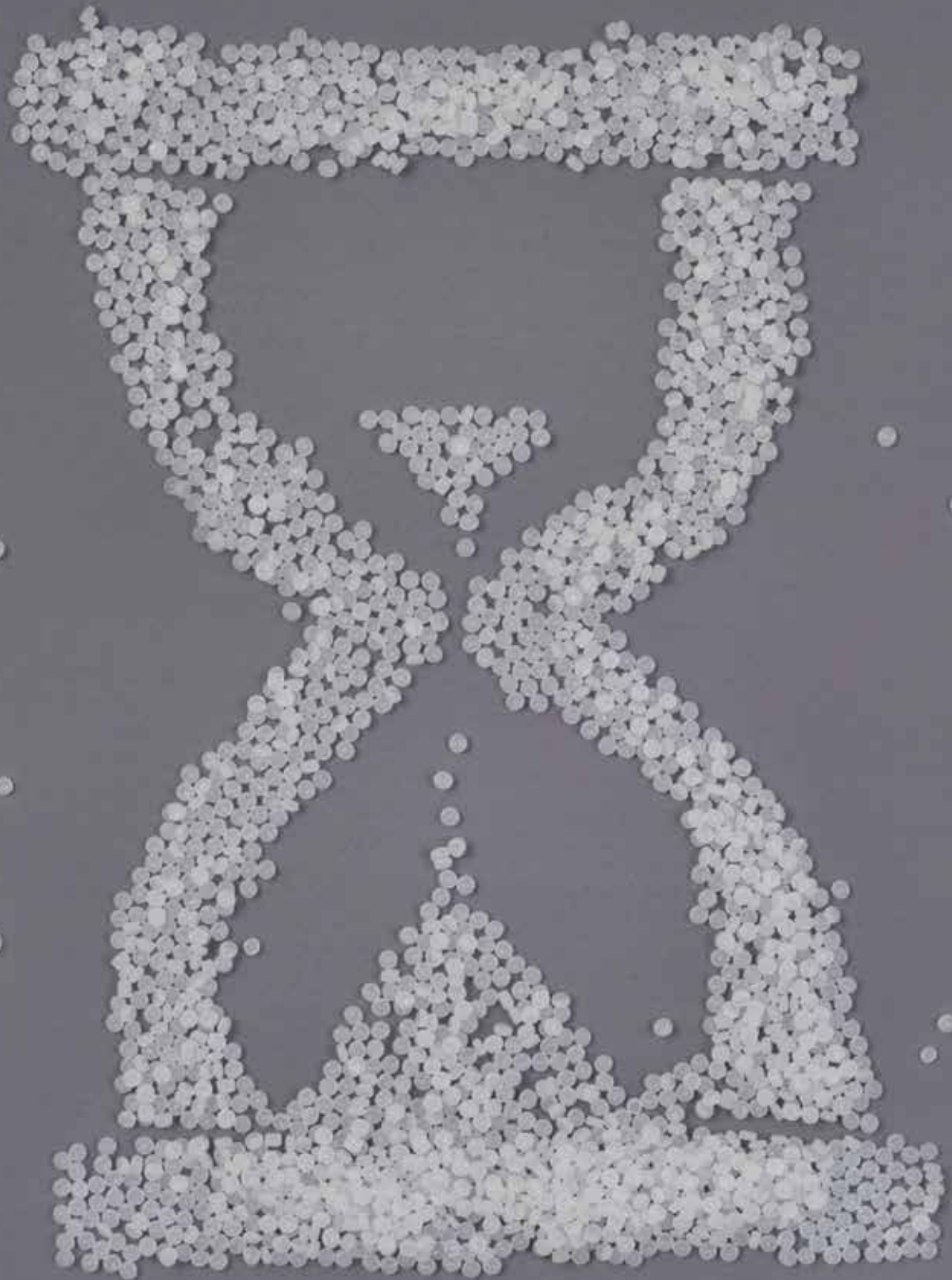
*Sermaye Piyasası Kurulu (SPK) Kurumsal Yönetim İlkelerine uygun olarak yapılan derecelendirme sonucunda, 2013 yılında 8,97 (%89,7) olan Şirketimizin Kurumsal Yönetim Derecelendirme Notu 9,01'e (%90,1) yükselmiştir.*



*“Petkim Yarımadası’nda enerji çeşitliliğine önem veriyoruz. Bu kapsamda 54 milyon Euro yatırım ile 51 MW gücünde Rüzgar Enerji Santrali kuracağız.”*

# YARIM ASRA UZANAN TECRÜBE

*50 yıla uzanan bilgi birikimi ve tecrübesini ürün kalitesiyle de ortaya koyan Petkim, modern Arge Merkezi'ni kısa süre içinde faaliyete açtı. TS 27001 Bilgi Güvenliği Yönetim Sistemi belgesini alarak bilgi güvenliği uygulamalarını uluslararası standartlara taşıdı.*



## ÜST YÖNETİM

### Sadettin KORKUT Genel Müdür

Sadettin Korkut, 1960 yılında İzmir’de doğdu. İzmir Atatürk Lisesi ve Dokuz Eylül Üniversitesi İşletme-Pazarlama Bölümü mezunu olan Korkut, iş yaşamına 1983 yılında başladı. 1988 yılına kadar Sultan Pazarlama A.Ş ve Eti Pazarlama A.Ş gibi gıda şirketlerinde Satış Müfettişi olarak görev aldı. 1988-1993 yılları arasında Ülker Gıda A.Ş.’de Bölge Satış Müdürlüğü sonrasında, 1993-2007 yılları arasında Polinas Plastik San. A.Ş.’de Satış ve Pazarlama Müdürlüğü’nden başlayarak, sırasıyla Genel Müdür Yardımcısı, Genel Müdür ve Yönetim Kurulu Üyesi olarak görev aldı.

Ülker Grubu’nda toplam 19 yıl çalışan Korkut, 2007-2010 yılları arasında İmaj Ambalaj A.Ş.’nin Genel Müdürü olarak görev aldı. 2010-2012 yılları arasında ise, Naksan Plastik ve Enerji A.Ş.’de Genel Müdürlük görevini yürüttü. Sadettin Korkut, 20 Aralık 2012 tarihi itibarıyla Petkim Petrokimya Holding A.Ş Genel Müdürlüğü görevine başladı.

İş yaşamı boyunca sektörel sivil toplum kuruluşlarında pek çok görevler üstlenen Korkut, halen Ambalaj Sanayicileri Derneği (ASD) Yönetim Kurulu Başkanlığı, TOBB-Ambalaj Meclisi Başkan Yardımcılığı ve Ambalaj Sanayicileri Dernekleri Federasyonu (ASDF) Yönetim Kurulu Başkanlığı’nın yanı sıra, Ege Bölgesi Sanayi Odası (EBSO) Meclis Üyesi ve 24.Kimyasal Ürünler Sanayi Komite Başkanı, İstanbul Kimyevi Maddeler ve Mamülleri İhracatçılar Birliği (İKMİB) Yönetim Kurulu Üyesi, İzmir Kalkınma Ajansı (İZKA) Kalkınma Kurulu Üyesi ve Ekonomik Kalkınma Koordinasyon Kurulu Üyesi görevlerine devam ediyor.

İngilizce bilen Sadettin Korkut evli ve bir kız çocuk babasıdır.



### Nihat GÜRBÜZ Genel Müdür Yardımcısı (İşletmeler)

1952 yılında Balıkesir’in İvrindi İlçesi’ne bağlı Evciler Köyü’nde doğan Nihat GÜRBÜZ, Ankara Üniversitesi Fen Fakültesi Kimya Yüksek Mühendisliği bölümü eğitimini 1975 yılında tamamlamıştır.

1975-1983 yılları arasında Sümerbank’a bağlı Kimya ve Tekstil fabrikalarında Proje, Planlama ve İşletme mühendisi olarak çalışan GÜRBÜZ, 22.08.1983 tarihinde Sümerbank’tan Petkim Aliağa Petrokimya Kompleksi’ne geçerek Üretim Mühendisi olarak göreve başlamıştır. VCM, PP, ETİLEN Fabrikalarında Mühendis, Baş Mühendis, Müdür Yardımcısı ve Üretim Müdürü olarak görev yapmıştır. 13.10.2004 tarihinde fabrikaların üretiminden sorumlu Daire Başkanlığı görevine atanan GÜRBÜZ, 04 Haziran 2008 ilâ 1 Ekim 2011 tarihleri arasında Üretim ve Bakımdan Sorumlu Üretim Grup Müdürü olarak görev yapmıştır. Nihat GÜRBÜZ, bu tarihten itibaren İşletmelerden Sorumlu Genel Müdür Yardımcılığı’na atanmıştır.

36 yıllık mesleki tecrübeye sahip olan Nihat GÜRBÜZ evli, 2 çocuk babasıdır ve İngilizce bilmektedir.



**Ali Ekrem ASLAN**

**Genel Müdür Yardımcısı (Varlık Yönetimi)**

1967 yılında Kilis'te doğan Ali Ekrem ASLAN, 1990 yılında Hacettepe Üniversitesi Mühendislik Fakültesi Kimya Mühendisliği bölümünde eğitimini tamamlamıştır.

1991 -1992 yıllarında askerlik hizmetini müteakip, 1992 yılında iş hayatına Nuh Çimento da İşletme Mühendisi olarak başlamıştır. 01.02.1993 tarihinde Petkim Petrokimya Holding A.Ş 'de çalışmaya başlayan ASLAN, 1993-2003 yıllarında PİF ve AYPE Fabrikalarında Mühendis ve Uzman Mühendis, 2003-2006 yıllarında AYPE -T Fabrikasında Başmühendis / Yönetici, 2006-2008 yıllarında Üretim Planlama ve Kontrol Müdürlüğünde Müdür ve 2009 yılında Genel Müdüre bağlı olarak Business Transformation Müdürlüğü'nde Müdür olarak görev yapmıştır. Kasım 2009'dan 1 Ekim 2011 tarihine kadar Petkim Petrokimya Holding A.Ş 'de Business Transformation & ERP/MES Grup Müdürlüğü görevini yürütmüştür.

1 Ekim 2011 tarihi itibarıyla Varlık Yönetimi'nden Sorumlu Genel Müdür Yardımcılığına atanan Ali Ekrem ASLAN, evli ve üç çocuk babasıdır ve İngilizce bilmektedir.



**Natig DAMIROV**

**Genel Müdür Yardımcısı (Satınalma)**

1980 yılında Şirvan (Ali Bayramlı), Azerbaycan'da doğan Natig DAMIROV, 2003 yılında Yıldız Teknik Üniversitesi Makine Fakültesi Endüstri Mühendisliği bölümünde eğitimini tamamladı.

2003 yılında Bakü TEKFEN-AZFEN Alyans'da Koordinatör / Kalite Kontrol Mühendisi olarak göreve başlayan DAMIROV, 2005'te Bakü-Yevlakh DAN LTD.'de Proje Mühendisi olarak çalışmıştır. 2009 yılında PETKİM Petrokimya Holding A.Ş.'de Satınalma Yönetici olarak çalışmaya başlayan DAMIROV, 2010 yılında Satınalma Müdürü olarak görev yapmıştır.

2011 yılında Tedarik Genel Müdür Yardımcılığına atanmış olup; halen bu görevini sürdürmektedir. Türkçe, İngilizce ve Rusça bilen DAMIROV, evli ve 3 çocuk babasıdır.



**Rıza BOZOKLAR (Mali)**

**Genel Müdür Yardımcısı**

1969 İzmir doğumludur. Sırasıyla İzmir Saint Joseph, İzmir Fen Lisesi, Boğaziçi Endüstri Mühendisliği ve Bilgi Üniversitesi İşletme Yüksek Lisans Programı'nı bitirmiştir. Ayrıca Paris Essec Üniversitesi Delphi Management Programı'nı tamamlayan Bozoklar, Doğu Üniversitesi Finansal Ekonomi doktora programına devam etmektedir. 21 yıllık tamamı sanayi alanındaki şirketlerde olmak üzere tecrübesinin 5,5 yılında İtalya ve Fransa'da bilfiil görev almıştır. Italcementi grubunda iş hayatına başladıktan sonra, Fiat ve Ata Holding grupları içinde, Delphi Automotive ve son olarak Sanko Holding-Barbetti ortaklığı Çimko AŞ'de CFO olarak çalışmıştır.

Evli ve iki çocuk babası olan Bozoklar ileri düzeyde İtalyanca, Fransızca ve İngilizce bilmekte olup Mali Müşavirlik Belgesi'ne sahiptir.



**Mehmet Fatih KARAKAYA****Genel Müdür Yardımcısı (Satış - Pazarlama)**

1978 yılında Erzincan'da doğan M. Fatih KARAKAYA, 2000 yılında Orta Doğu Teknik Üniversitesi Elektrik-Elektronik Mühendisliği Bölümü'nden mezun olmuştur. Mühendislik eğitiminin ardından Yeditepe Üniversitesi'nde İşletme alanında önce MBA devamında Doktora eğitimi alan KARAKAYA, Doktora derslerini üniversite birincisi olarak tamamlamış bulunup, tez çalışmalarına devam etmektedir.

Profesyonel çalışma hayatına danışmanlık şirketlerinde yönetici ve danışman olarak başlayan KARAKAYA, daha sonra sırasıyla Sanko Holding Airfel A.Ş.'de Kilit Müşteriler ve Bayilerden Sorumlu Türkiye Satış Yöneticiliği, BİM Birleşik Mağazalar A.Ş. Yönetim Kurulu Başkanı Yönetici Asistanlığı, ve son olarak da 2008-2012 yılları arasında BİM Birleşik Mağazalar A.Ş. Satın Alma Grup Müdürlüğü görevlerinde bulunmuştur.

2 Temmuz 2012 tarihinden itibaren SOCAR Türkiye Enerji A.Ş.'de Ticaret Direktörlüğü görevine başlamış olan KARAKAYA, bu görevinin yanı sıra 24 Temmuz 2012 tarihinden itibaren PETKİM Holding A.Ş. Satış ve Pazarlama'dan Sorumlu Genel Müdür Yardımcılığı görevine atanmıştır.

TÜNİDER Tüm Üniversiteliler Derneği Yönetim Kurulu Başkanlığı başta olmak üzere sivil toplum yapılarındaki da görev alan KARAKAYA'nın akademik alanda da hakemli dergilerde, uluslararası işletme kongre kitaplarında, dergi ve gazetelerde yayınlanmış "Aile Şirketlerinde Kurumsallaşma", "Perakendede Kategori Yönetimi", "Bütünleşik Pazarlama İletişimi" ve "Liderlik" alanlarında makaleleri ve yazıları, "Satışın DNA'sı" isimli bir kitabı ve bir görsel eğitim seti bulunmaktadır.

Evlü ve bir çocuk babası olan KARAKAYA, iyi derecede İngilizce bilmektedir.

**Altay ÖZGÜR****Genel Müdür Yardımcısı (İnsan Kaynakları)**

1972 doğumlu Altay ÖZGÜR, Orta Doğu Teknik Üniversitesi Rehberlik ve Psikolojik Danışmanlık Bölümü'nden 1995 yılında mezun olmuştur. Kanada Manitoba Üniversitesinde İnsan Kaynakları Sertifika Programını 2008 yılında tamamlamıştır.

Profesyonel çalışma hayatına Ülker grubunda İnsan Kaynakları Uzman Yardımcısı olarak başlayan ÖZGÜR, 1997 - 2008 yılları arasında Ülker Grubu içinde Personel Şefi, İnsan Kaynakları Müdürü, Yurt Dışı Yatırımlar İnsan Kaynakları Müdürü olarak; 2009 -2011 yılları arasında Ziraat Bankası İnsan Kaynakları departmanında Müdür ve Daire Başkanı olarak; 2012-2013 yılları arasında OMV Petrol Ofisi İnsan Kaynakları ve İdari İşler Müdürü olarak görev yapmıştır.

2014 yılından itibaren SOCAR Türkiye A.Ş. 'de İnsan Kaynakları Koordinatörlüğü görevine başlamış olan ÖZGÜR, 01 Ocak 2015 tarihinden itibaren PETKİM Holding A.Ş. İnsan Kaynakları'ndan Sorumlu Genel Müdür Yardımcılığı görevine atanmıştır.

İşe Alım Süreçlerinin Yönetilmesi, Performans Değerlendirme ve Kariyer Planlama Çalışmalarının Yönetilmesi, İnsan Kaynakları Organizasyonel Gelişim Projelerinin Yönetilmesi, Ücret Sistemlerinin Kurulması ve Yönetilmesi, Prosedür, Yönetmelik, Süreç Akışlarının Hazırlanması, Bordro ve Özlük Uygulamalarının Yönetilmesi konularında 18 yıllık deneyime sahiptir.

Evlü ve bir çocuğu olan ÖZGÜR, iyi derecede İngilizce bilmektedir.





*Petkim 2014 yılında üretimden satış pazarlamaya, satın almadan finansa, varlık yönetiminden insan kaynaklarına kadar tüm süreçlerde dinamik bir yönetim performansı sergiledi.*

## SOCAR TÜRKİYE

*Türkiye-Azerbaycan işbirliğinin somut göstergesi olan SOCAR Türkiye, iki kardeş ülke arasında var olan güçlü bağları, stratejik hamlelerle gün geçtikçe sağlamlaştırıyor.*

Azerbaycan ve Türkiye arasındaki ekonomik işbirliğinin en önemli temsilcisi olan SOCAR Türkiye, 2008 yılında Petkim'in satın alınmasıyla başlayan stratejik ortaklığı, giderek güçlenen adımlarla sürdürüyor. Çağdaş Azerbaycan'ın kurucusu merhum Cumhurbaşkanı Haydar Aliyev'in "iki Devlet-Bir Millet" ülküsüyle Türkiye'deki dev atılımlarına devam eden ve Türkiye-Azerbaycan işbirliğinin ekonomik boyuttaki somut göstergesi olan SOCAR Türkiye, iki kardeş ülke arasında hep var olan güçlü bağları, stratejik hamlelerle gün geçtikçe daha da sağlamlaştırıyor. Cumhuriyetimizin 100'üncü yılında, milyonlarca dolarlık yatırımların yer aldığı Petkim Yarımadası için 'Value-Site' hedefi koyan SOCAR Türkiye, bu amaç doğrultusunda hızlı adımlarla ilerlerken Türk ekonomisine değer katmaya devam ediyor.

### İLK ÖZEL SEKTÖR RAFİNERİ YATIRIMI

Petkim Yarımadası'nda yükselen, 5,6 milyar ABD dolarlık yatırım bedeliyle bölgedeki en büyük enerji operasyonlarından biri olarak tarihe geçen STAR Rafineri, 2018 yılı başında devreye alınacak. STAR Rafineri, Türkiye'nin 1984 yılından sonra üretime geçecek ilk rafinerisi olacak. STAR Rafineri, SOCAR Türkiye'nin Petkim Yarımadası üzerindeki gelecek projeksiyonlarının önünü açacak ve hammadde güvenliği sağlayacak. Ayrıca üretime başladığında Türkiye'nin ithalatta karşıladığı ürünlerde milyarlarca dolarlık döviz tasarrufu ortaya çıkacak. 10 milyon ton rafinaj kapasitesine sahip rafineri, rekabet gücünü artırarak bölge ve ülke ekonomisi için katma değer yaratacak. 'Value-Site' 2023 vizyonunun Türkiye sanayiine çağ atlatarak yatırım halkaları kademe kademe hayata geçtiğinde İzmir Aliağa; Türkiye'nin ilk Kimya Endüstri Parkı'nı kazanmış olacak.

### EGE'NİN EN BÜYÜK LİMANI

Petkim Yarımadası'nda inşası süren ve 2015'in son çeyreğinde kademeli olarak devreye girecek Petlim, Türkiye'nin 3'üncü büyük limanı niteliği taşıyacak. Hem liman hem de rafineri yatırımı Türk ekonomisinin 2023'e odaklı ihracat ve dış ticaret hedeflerine ivme katacak.

Petkim'in liman iştiraki Petlim Konteyner Terminali için 22 Şubat 2013'te dünyanın önde gelen Danimarkalı limancılık devi APM Terminals ile anlaşma yapan SOCAR Türkiye, 20 Mart 2013'te Kopenhag'da Cumhurbaşkanı Recep Tayyip Erdoğan'ın katılımıyla gerçekleşen törende dev projeye imza attı. Yapılan her işin, global ölçekli ve dünya ile entegre projeler olmasına özen gösteren SOCAR Türkiye, dünyanın en büyük yatırım bankalarından biri olan Goldman Sachs ile Petlim için stratejik ve uzun vadeli işbirliğinin temelini oluşturan bir ortaklık anlaşması imzaladı.

### TANAP: AVRUPA'NIN YENİ ENERJİ KORİDORU

SOCAR Türkiye, Petkim Yarımadası'ndaki yatırımlar dışında Türkiye'yi baştan başa geçecek bir başka dev proje için gün sayıyor.2018 yılında devreye alınması planlanan TANAP hattı, Türkiye'yi Kafkaslar'dan Avrupa'ya uzanan bir enerji koridoru haline getirecek. Hazar Denizi'ndeki Şahdeniz-2 sahasından çıkarılacak doğalgazı Türkiye üzerinden Avrupa'ya taşımak üzere geliştirilen TANAP, Türkiye ve Azerbaycan'ı sektörün en önemli oyuncularını olarak konumlandırarak. Türkiye'nin Doğu sınırında Ardahan'dan başlayıp boydan boya 20 ili geçtikten sonra Edirne'den çıkacak 1850 kilometre uzunluğundaki boru hattı sayesinde Türkiye ve Azerbaycan, Avrupa'nın en büyük alternatif gaz tedarikçisi olacak.



### **TÜRKİYE DOĞALGAZ PAZARINDA ALTERNATİF BİR KAYNAK OLARAK SOCAR GAZ TİCARETİ A.Ş.**

SOCAR Türkiye, SOCAR Gaz Ticareti A.Ş. ile 1 Ocak 2013'ten itibaren doğalgaz ithalat ve satışında Türkiye ve Avrupa'ya daha kolay tedarik sağlayarak, daha uygun maliyetlerle, Azerbaycan gazını Türkiye doğalgaz pazarında alternatif bir kaynak olarak sunuyor. SOCAR Gaz ile hedef, Türkiye doğalgaz tedarik pazarında %20'lik paya sahip olmak ve sektörde alternatif yaratmak. TANAP'ın tamamlanmasıyla ve SOCAR'ın kendi kaynaklarından tedarik edeceği doğalgaz miktarının artmasıyla SOCAR Gaz, pazarın en önemli ve en büyük oyuncusu olacak.

### **20 İLİ KAT EDECEK FİBER OPTİK AĞ**

SOCAR Fiber Optik Ağı, TANAP Doğal Gaz Boru Hattı'na paralel olarak ilerleyecek bir iletişim altyapı projesi olacak. Gürcistan sınırından başlayıp Yunanistan sınırında son bulacak fiber optik ağı, proje güzergahındaki 20 ili kat edecek. Enerji devi SOCAR Türkiye; bu proje ile Türkiye'ye ek katma değer sağlayacak. Bu stratejik hat üzerinden sunulabilecek altyapı ve hizmetler ile bölgede ve dünyada faaliyet gösteren operatörlerle, diğer telekomünikasyon firmalarının servislerine ek kapasite ve hat yedeklemesi gibi katkılar yapılabilir.

### **PETKİM, ÜRETİM ARTIŞLARIYLA BAŞARI GRAFİĞİNİ YÜKSELTİYOR**

SOCAR Türkiye, petrokimya alanında Türkiye'nin tek hammadde üreticisi olan Petkim'in başarı zincirine bir halka daha ekledi. Etilen Fabrikası'nda ve PTA Fabrikası'nda yapılan yatırımlarla Petkim'in brüt üretim kapasitesi %13 artışla 3,2 milyon tondan 3,6 milyon tona ulaştı. Aynı zamanda birçok fabrikada planlı bakım duruşları da tamamlanarak fabrikalar başarıyla devreye alındı.

### **PETKİM RES, HEM ENERJİ HEM TEMİZ HAVA**

Devam eden çalışmalar kapsamında 54 milyon Euro yatırım bedeliyle ilk fazı 27 MW ve ikinci fazı da 24 MW kurulacak olan 51 MW kapasiteli rüzgar enerjisi santrali kuracak. Petkim RES, Petkim Yarımadası için enerji üreteceği gibi bölgenin temiz hava ihtiyacına da katkıda bulunacak.

### **YERLİ VE YENİLİKÇİ ÜRETİMİN YANINDAYIZ**

SOCAR Türkiye, yerli ve yenilikçi üretimin daima yanında olacak ve bu doğrultuda daha nitelikli ürünler sağlayacak. Bu nedenle Ar-Ge yatırımlarının önemi büyük. Petkim'in Ar-Ge Merkezi'nde ürün geliştirme, enerji tasarrufu, maliyet düşürme ve çevre faaliyetleri kapsamında yürütülen projelerde kullanılmak üzere güçlü bir cihaz ve ekipman altyapısı bulunuyor.

### **TÜM ENERJİMİZLE HEDEFİMİZE SAĞLAM ADIMLARLA İLERLİYORUZ**

Gerçekleşen ve devam eden tüm bu yatırımlar çerçevesinde SOCAR Türkiye'nin tek bir hedefi var: 2023 yılına kadar Rafineri - Petrokimya - Enerji - Lojistik - Dağıtım Entegrasyonu'nu tamamlayarak Türkiye'nin en büyük üretim güçlerinden biri olmak....

SOCAR Türkiye tüm enerjisiyle, "Rafineri - Petrokimya - Enerji - Lojistik - Dağıtım" entegrasyonunu sağlayarak, ham petrol ile başlayan ve nihai ürünle biten katma değer zincirini hayata geçirip, Türkiye'nin üretimde dışa bağımlılığını azaltmayı ve Petkim Yarımadası'nı Avrupa'nın en büyük üretim merkezlerinden biri haline getirmeyi planlıyor. Bu doğrultuda ilk hedef, 2018'e kadar 15 milyar ABD doları konsolide ciro ile Türkiye'nin 3 büyük sanayi şirketine biri olmak...

SOCAR Türkiye, iki kardeş ülkenin tarihinde yeni bir sayfa açarak, onların kalkınmasına ve ekonomik bağımsızlığına ışık tutmayı ve dünyaya örnek olacak işbirliğine en üst düzeyde katma değer sağlamayı kendine bir borç biliyor.

*SOCAR Türkiye, yerli ve yenilikçi üretimin daima yanında olmayı ve bu doğrultuda daha nitelikli ürün geliştirmeyi hedefliyor.*

## 2014 YILI FAALİYETLERİ

*Petkim, ana hissedarı SOCAR'dan aldığı güçle, 2014 faaliyet döneminde de üretimden satış-pazarlamaya, insan kaynaklarından sosyal sorumluluk çalışmalarına kadar her alanda katma değer odaklı iş süreçlerine imza attı.*



## ÜRETİM

2014 yılı Petkim'de fabrikalar ve ortak sahanın genel bakımı, rehabilitasyon yönünden yoğun bir yıl olarak geçti. Etilen ve PTA'da kapasite artış yatırımları gerçekleştirildi.

Petkim, 2014 yılını fabrikalar ve ortak sahanın genel bakımı, rehabilitasyon ve tevsi yatırımları yönünden yoğun bir yıl olarak geçirdi. Program üretim gerçekleşmesi %84 seviyesinde oldu. Kapasite kullanım oranları yatırımlar ve planlı bakım duruşları nedeniyle; Etilen'de %63, elyaf hammaddelerinde %66, Termoplastik ürünlerde %74, diğer ürünlerde %67, kompleks genelinde ise %68 düzeyinde gerçekleşti. AYPE-T fabrikasında rekor üretime ulaşıldı.

Etilen Fabrikası tevsi yatırımı Kasım 2014'de tamamlanarak, etilen üretim kapasitesi %13 artış ile 520.000 ton/yıl'dan 588.000 ton/yıl seviyesine çıkarıldı.

Saf Tereftalik Asit (PTA) fabrikasında kapasite artışı ve iyileştirme yatırımı 2015 yılı başında tamamlandı. Kapasite %50 artış ile 70.000 ton/yıl'dan 105.000 ton/yıl'a çıkarıldı. Ayrıca PTA ürün kalitesinde ve enerji verimliliğinde artış sağlandı.


Planlı duruş döneminde genel bakım çalışmaları ile birlikte rehabilitasyon yatırımları kapsamında; Etilen Oksit-Etilen Glikol (EO/EG) fabrikasında DCS'e geçiş, Vinil Klorür Monomer (VCM)

fabrikasında soğutma sistemi kompresörleri değişimi, Akrilonitril (ACN) fabrikasında sparger yenilenmesi, Aromatikler Fabrikası'nda reaktör değişimleri yapılarak verim artışı ile birlikte operasyonel ve çevresel riskler azaltıldı.

Alçak Yoğunluk Polietilen (AYPE) fabrikasında reaktör ceket ısı geri kazanma projesi ile enerji tasarrufu, Plastik İşleme Fabrikası'nda film kalınlığı 120 mikrondan 115 mikrona düşürülmesiyle hammadde verimliliği sağlandı.

Enerji verimliliği projeleri çalışmalarına devam edilirken yıl içinde 5 proje tamamlanarak uygulamaya alındı. Çalışmaların sürdürüldüğü diğer projelerin yanında bu yıl içerisinde 7 proje için işbirliği ve hibe destek amacıyla Enerji ve Tabii Kaynaklar Bakanlığı'na ve TÜBİTAK'a başvurular yapıldı.

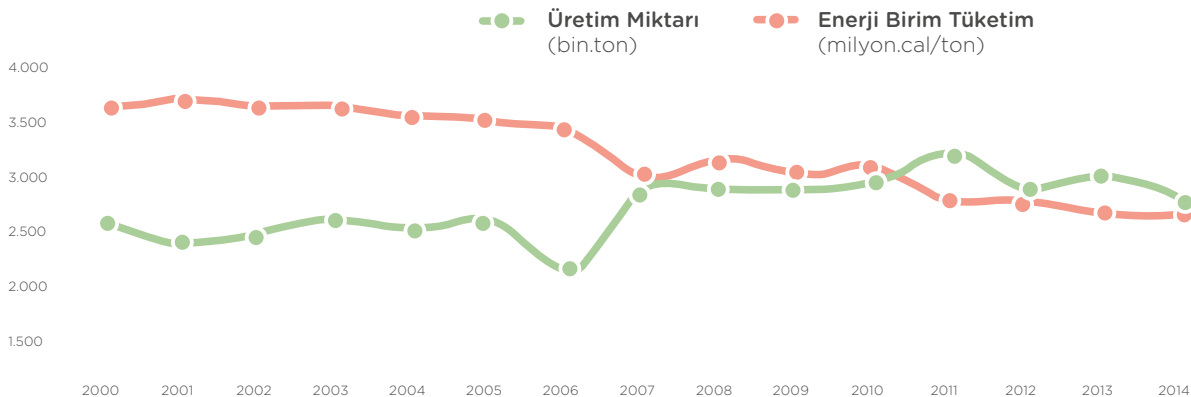
Yardımcı İşletme Üniteleri fabrikaların ihtiyacı olan utiliteleri kesintisiz karşıladı. Genel bakım döneminde buhar ve nafta hatları ile baca bakımları yapıldı. Atık Giderme, Ortak Boru ve Liman Yükleme-Boşaltma faaliyetleri ile komplekste üretimin devamlılığı sağlandı.



5


TAMAMLANAN  
ENERJİ  
VERİMLİLİĞİ  
PROJE SAYISI

## YILLAR İTİBARIYLA PETKİM KOMPLEKSİ TOPLAM ÜRETİMİ/ENERJİ BİRİM TÜKETİMİ



## SATIŞ-PAZARLAMA

*Petkim, 2014 yılında da müşteriye merkeze alan yaklaşımı sayesinde satış-pazarlama alanında yüksek hedef gerçekleştirme oranlarına ulaştı.*



# 563,5

(MİLYON ABD DOLARI)  
**TOPLAM YURT DIŞI SATIŞLAR**

2014 yılı, ABD ve kısmen İngiltere haricinde ekonomik büyümenin zayıf olduğu bir yıl oldu. Yılın ikinci yarısında ABD dolarının değeri artarken, özellikle Çin, Rusya, Brezilya, Türkiye gibi gelişmekte olan ülke para birimleri, yanı sıra Euro ve Japon Yeni para birimleri değer kaybetti. Döviz kuru ve paritelerdeki bu değişiklikler, bir taraftan ülkelerin ithalat imkanlarını kısıtlarken diğer taraftan daha fazla ihracata yönelmelerini teşvik ederek küresel rekabetin kur savaşlarıyla daha da sertleşmesine neden oldu.

Petrokimya sektörü, bu olumsuz gelişmeler sonucu, küresel ölçekte ciddi talep daralması ve artan rekabet koşulları ile karşı karşıya kaldı. Sektörün bu durum karşısında uygulamaya koyduğu stratejilerin başında; kısıtlı hazır stok uygulamasıyla fiyatlara arz yönlü destek sağlamak oldu. Bu kapsamda, birçok önemli petrokimya ünitesi, fiyatlardaki sert düşüşün başladığı yılın üçüncü çeyreğinden itibaren planlı ve/veya plansız uzun süreli bakım duruşlarına girmiş, bazı üniteler geçici olarak üretime ara verdi ve kapasite kullanım oranlarında önceki dönemlere oranla %10 ila 20 arasında indirimler yapıldı.

Petkim, 2013 yılında başlattığı piyasa odaklı, müşteriye merkeze alan yaklaşımını 2014 yılında müşterilerin üretim koşullarına en uygun şartnameye sahip, kaliteye yönelik ürün tedariki stratejiyle sürdürdü. Bu kapsamda geliştirilen, Müşteri Kalite Sistemi, Near Prime ve Yeni Ürün Türü Geliştirme çalışmaları sayesinde, müşterilerin kalite yönlü memnuniyetlerinde bir önceki yıla oranla önemli artışlar kaydetti.

Önceki yıllarda başlatılan, talebe göre optimum kapasite kullanım ve stok tutma politikası 2014 yılında daha etkin uygulandı. Müşteri portföyünde yapılan gerekli segmentasyon çalışmaları ile küçük-orta ölçekli ve daha kârlı müşteriler ile çalışmaya ağırlık verildi. Türkiye'de finansal piyasaların sıkılaştırılma programı çerçevesinde reel sektörün daralan kredi hacmine çözüm olarak yeni finansal araçlar geliştirilmesi çalışmaları devam etti. Bu kapsamda küçük ve orta ölçekli müşterilerin finansal sorunlarına çözüm olarak da FINAR sistemi etkinleştirildi, kredi kartı ile satış yapılmasının yanında özellikle ihracatta alacak sigortası sistemi gibi yeni finansal araçlar uygulamaya konuldu.

Petkim yatırım ve bakımdan kaynaklı planlı duruş döneminde bir yandan kapasite artışı ile verimlik yaratırken, diğer yandan bu süreçte üretim stok ve ticaret planlaması ile özellikle sadık müşterilerinin taleplerinin ciddi bir problem yaşanmadan karşılanmasını sağladı.

Müşterilere daha yakın olmak için 2013 yılında uygulamaya başladığı, müşteri ve iş birlikçiler ile bilgi ve iletişim kanallarını zenginleştiren yeni proje uygulamalarını etkinleştirdi. Bu kapsamda en önemli projelerden biri olan **Petkim Akademi**, sektördeki bilgi birikimi ve deneyimini müşterilerin hizmetine sunmaya başladı. Müşterilerle olan bağı güçlendiren önemli gelişmelerden bir diğeri ise '**e-bülten**' oldu. Aylık periyotta yayınlanan e-bültenin yayın içeriğinde; temel ekonomik göstergelerdeki gelişim, petrokimya piyasasından haberler, fiyatlardaki değişim, sektördeki yeni ürün ve teknolojik gelişmeler müşterilerle paylaşılıyor.



### MÜŞTERİ BÖLGE TOPLANTILARI VE FUARLAR

Petkim, piyasadaki varlığını ve müşterileriyle ilişkilerini güçlendirmek için sektörel toplantılar, fuarlar, bölge toplantıları ve müşteri ziyareti etkinliklerini 2014 yılında da artırarak sürdürdü. Piyasanın nabzını daha yakından izlemek için özellikle yılın ikinci yarısından sonra teknik müşteri ziyaretlerine ağırlık verildi. Petkim, müşteriye daha yakın olmak ve ihtiyaç ve beklentilerini karşılamak için lojistik hizmetleri etkinleştirdi.

Hammadde olarak önemli bir oranda tedarik sağladığı ambalaj sektörünün buluşma ortamı 21. Uluslararası Ambalaj Endüstrisi Fuarı ve Türk plastik sektörünün uluslararası buluşma noktası 24. Plast Eurasia İstanbul 2014 Fuarı'ndaki standında müşterileri ve fuar ziyaretçileri ile buluşan Petkim, Petkim'in, mevcut ve potansiyel müşterileri ile daha sıkı işbirliği içinde olma stratejisine paralel olarak hız kazanan bölge toplantıları devam ediyor. 2014 yılı içinde

Gaziantep, Adana, Bursa, İzmir ve Konya'da yoğun katılımı gerçekleştirilen Petkim Bölge Toplantılarının ardından yılın son buluşması başkent Ankara'da gerçekleştirildi.

Ayrıca müşterilerin Petkim'e daha kolay ulaşmalarını sağlamak amacıyla kurulan Petkim Müşteri İletişim Hattı, aktif olarak kullanılıyor. Petkim müşteri odaklı satış ve pazarlama politikalarının ödülü olarak, ISO 10002 Müşteri Memnuniyeti Yönetim Sistemi belgesini aldı.

*Petkim, düzenlediği müşteri bölge toplantılarının yanı sıra ambalajdan plastiğe tüm müşterilerine ulaşabileceği sektörel fuarlara önem veriyor.*

## İNSAN KAYNAKLARI

*Petkim Akademi, Petkim'in kariyer yönetimi sistemine güçlü destek verirken, çok sayıda eğitim ve gelişim ürününü çalışanlara, müşterilere ve sanayi kuruluşlarına kazandırıyor.*



# 39

(SAAT)  
ÇALIŞAN  
BAŞINA  
ORTALAMA  
EĞİTİM

**İşe Alım;** İnsan kaynağının daha nitelikli hale gelmesine önem veren Petkim, 2014 yılında 123 yeni çalışana istihdam imkanı sağladı. İstikrarlı bir biçimde sürdürdüğü aktif istihdam politikasını kurumsal sosyal sorumluluk anlayışının bir parçası olarak gören Petkim, İŞKUR tarafından her yıl düzenlenen İstihdam Zirvesi'nde İzmir'de 'En Çok İstihdam Sağlayan İşletme' ve 'En Çok Engelli İstihdamı Sağlayan İşletme' ödüllerini aldı.

İnsan Kaynakları politikasının ana çerçevesini bilgi birikimi ve tecrübeden alınan güçle geleceğin entelektüel sermayesinin oluşturulması olarak belirleyen Petkim, bu çerçevede gençler için sektörde bir cazibe merkezi olmayı, çalışanlarına iş ortamında daha başarılı olmaları için gereken bilgi, birikim, beceri ve davranışları kazandıracak gelişim programlarını yürütmeyi hedefliyor. Geleceğe güvenle bakan, motivasyonu yüksek, yetenekli çalışanların yer aldığı, şirketi stratejik hedeflerine ulaştıracak esnek ve verimli bir çalışma ortamı sunulması hedeflenirken çevreye ve topluma karşı sorumlu, iş güvenliğini esas alan, değerlere saygılı bir iş disipliniyle hareket edilmesi önem taşıyor.

### PETROKİMYADAKİ BİRİKİM AKADEMİ'YLE SANAYİCİYE TAŞINIYOR

Petkim, petrokimya sektöründe ilk ve tek yerli üretici olarak yarım yüzyıllık birikimini, gücünü, liderliğini ve deneyim zenginliğini; Petkim Akademi projesi kapsamında, akademik bir yapılanma içinde, çalışanlarının yanı sıra paydaşlarının ve tüm sanayi kuruluşlarının hizmetine sunuyor.

Formen-teknisyen, mühendis, yönetici gibi teknik ve yönetsel pozisyonlarının sektörel bazlı eğitim ve gelişim taleplerini karşılama stratejisi ile kurulan Petkim Akademi; yetkin iç eğitimcileri ve eğitim işbirlikleri ile sanayi kuruluşlarının yönetimine, pazar stratejilerine, teknik-kalite-üretim-bakım yapılanmalarına uygun sektörel bazlı eğitimleri hayata geçiriyor.

Petkim Akademi, Petkim'in kariyer yönetimi sistemine güçlü bir destek verirken, çok sayıda eğitim ve gelişim ürününü çalışanlara, müşterilere ve sanayi kuruluşlarına kazandırıyor. Üniversitelere, meslek yüksekokullarına sosyal sorumluluk kapsamında sağlanan staj imkânları ve teknik ziyaret süreçleri de Petkim Akademi tarafından yönetiliyor.

2014 yılında çalışan başına ortalama 39 saat eğitim gerçekleştiren Petkim Akademi, ihtiyaç analizini, program tasarımını, eğitimlerin uygulama ve değerlendirmelerini çalışanlara, müşterilere ve sanayi kuruluşlarına tanıtımını etkin ve verimli bir şekilde gerçekleştiriyor.

Azerikimya ile var olan işbirliği kapsamında 2014 yılında 33 Azerikimya çalışanı Aliağa'ya gelerek saha uygulama eğitimlerine katıldı.

2011 yılında İstanbul Üniversitesi İşletme Fakültesi İşletme İktisadi Enstitüsü işbirliği ile başlatılan İşletme Yüksek Lisansı Programı (Petkim Akademi MBA)'ndan 2013 yılında 29 çalışan, 2014 yılı sonunda ise 24 çalışan mezun oldu.

Petkim, 2014 yılında da sosyal sorumluluk anlayışının yanı sıra meslek okulları ve üniversitelerle devam eden işbirlikleri çerçevesinde, yaz döneminde 238 öğrenciye ve kış döneminde 8 aylık sürede 54 öğrenciye staj imkânı sağlamıştır.



### HEYDAR ALİYEV ADINA DEV EĞİTİM KOMPLEKSİ

25 Ekim 2011 tarihinde İzmir'in Aliağa ilçesinde STAR Rafinerisi ile eşzamanlı temelleri atılan Heydar Aliyev Teknik ve Endüstri Meslek Lisesi'nin inşaatı tamamlanarak, 2012-2013 eğitim öğretim yılı başında Aliağa İlçe Milli Eğitim Müdürlüğü'ne teslim edildi.

Yaklaşık 16 milyon TL'ye mal olan, toplam 720 öğrencinin eğitim göreceği Çağdaş Azerbaycan'ın kurucusu merhum Heydar Aliyev'in adını yaşatacak olan okul, 22 dönüm arazisinde binaları, pansiyonu, yemekhanesi, elektrik ve kimya atölyeleri, konferans salonu ile bir kampüs niteliği taşıyor. Her birinde dört öğrencinin kalabileceği 54 odadan oluşan 216 kişilik modern pansiyonu ve 300 kişilik konferans salonu, 30 derslikten oluşan sınıfları ve ortak kullanım alanları, yüksek tavanları ve ferah ortamı ile her türlü teknolojik yeniliği bünyesinde barındırıyor.

Beş yıldızlı otel konforuna ve üniversite kampüs yapısına sahip Heydar Aliyev Mesleki ve Teknik Anadolu Lisesi, sadece Aliağa'nın değil, Türkiye'nin en güzel okulu olarak, iki ülke arasında eğitim alanında önemli bir köprü vazifesi görmekte olup, Türkiye-Azerbaycan kardeşliğinin en önemli simgelerinden.

### PETKİM ETKİNLİK KULÜBÜ(PETEK)

2009 yılında kurulan PETEK, 2014 yılında önceki yıllarda olduğu gibi çalışanlar ve ailelerinin bir arada bulunduğu ve hoşça vakit geçirdikleri sosyal, sanatsal, kültürel çeşitli aktiviteler gerçekleştiriyor. PETEK organizasyonu ile hayata geçirilen bu faaliyetler iç iletişimi artırmayı, katılım ve yaratıcılığı desteklemeyi, çalışanların iş motivasyonunu yükseltmeyi hedefliyor.

PETEK, 2013 ve 2014 yıllarında, çok sayıda şirket takımının katıldığı İzmir Dragon Boat Festivali yarışmalarında Petkim'e üst üste birincilik kazandırdı.

*2014 yılında çalışan başına ortalama 39 saat eğitim gerçekleştiren Petkim Akademi, ihtiyaç analizini, program tasarımı ve eğitim uygulamalarını etkin ve verimli bir şekilde gerçekleştiriyor.*



## **MÜŞTERİLERLE BİRLİKTE BÜYÜME**

*Pazar odaklı, müşteriye esas alan yaklaşımıyla Petkim, sanayi şirketleriyle birlikte hareket ederek ekonomimize değer katmaya devam ediyor. Sektörel fuarlarda ve bölge toplantılarında müşterilerle bir araya gelerek birlikte büyümeye odaklanıyor.*

## ÇEVRE

*Çevresel faaliyetlerimizin mevzuata uygunluğu Çevre ve Şehircilik Bakanlığı'ndan 9 Ekim 2014 tarihinde aldığımız Çevre İzin ve Lisansı ile belgelendirildi.*



# 83

(PUAN)  
KARBON  
SAYDAMLIK  
PROJESİ

2014 yılında tüm fabrikalarda yapılan planlı bakımlar ile yenilenen ve geleceğe güçlü adımlarla yürüyen Petkim'deki bu değişim çevresel faaliyetlerine de yansdı. Bakımlarla birlikte rutin olan; risk değerlendirmeleri, atık yönetimi, emisyonların izlenmesi, atıksu yönetimi, deniz kirliliği kontrolü vb. çevresel faaliyetlerimiz devam etti. Çevreyle ilgili performanslarımız ise birim enerji tüketimi, birim su tüketimi, birim hammadde tüketimi, birim atık üretimi, sera gazı emisyon miktarı gibi çevresel göstergeler ile izlenirken mevzuat yükümlülükleri yerine getirildi.

Çevresel faaliyetlerimizin mevzuata uygunluğu ise Çevre ve Şehircilik Bakanlığı'ndan 9 Ekim 2014 tarihinde aldığımız Çevre İzin ve Lisansı ile belgelendirildi. 2010 yılında gönüllü olarak başlatılan iklim değişikliğine yönelik stratejilerin uluslararası kurumsal yatırımcıların bilgisine sunulabilecek bir platform sağlayan Karbon Saydamlık Projesine (CDP), 2014 yılında da devam edilmesi kararı verildi. 2014 yılında yürütülen bu çalışmalar, CDP'nin global derecelendirme metodolojisine göre değerlendirilirken, CDP'ye dahil olan çoğunluğunu hizmet sektörünün oluşturduğu 41 şirket arasından Petkim 83 puan ile sekizinci sırada yer alarak, üretim yapan sanayi tesisleri içerisinde çok önemli bir başarıya imza attı.

### ENERJİ VERİMLİLİĞİ YÖNETİMİ

**Petkim bünyesinde 2014 yılında ilk kez Enerji Yönetimi Müdürlüğü kuruldu.**

Petkim, 2014 yılında Yenilenebilir Enerji Genel Müdürlüğü'ne (YEGM) 6 adet Verimlilik Artırıcı Proje (VAP) başvurusunda bulunmuştur. Projelerin toplam yatırım bedeli yaklaşık 3,5 milyon TL, muhtemel hibe desteği 1 milyon TL olacaktır. 2013 yılında başvurusu yapılan ve 2014 yılında tamamlanan 1 adet VAP için YEGM onayı alınmış, hibe desteği 18.427 TL olarak banka hesabına yatmıştır. 2014 yılı sonu itibarı ile 5 enerji tasarrufu projesi tamamlanmış ve raporlanmış olup 626 TEP karşılığı olan 3. 953 ton CO2 salınımı azaltılmış ve 1.598.555 TL tasarruf yapılmıştır.

Petkim Akademi'de teknisyenlere yönelik olarak "Enerji Verimliliği" konusunda derslere devam edilmiştir. 6 oturumda toplam 72 personel eğitilmiştir.

### TÜBİTAK PROJELERİ

Aromatikler ve NSC Proseslerinde Ekserji Tabanlı Isı Entegrasyonu Uygulamaları ile Enerji Tasarrufu TÜBİTAK-TEYDEB 1501 Proje başvurusu yapılmıştır. Bu projede pinch ve ekserji analizi uygulanarak Aromatikler ve NSC proseslerindeki enerji darboğazların giderilmesiyle proseslerde enerji verimliliği ve tasarrufu amaçlanmaktadır. Proje süresi 36 ay; bütçesi ise yaklaşık 2.1 milyon TL olacaktır. Projenin destek alması halinde bu bütçenin %60'ı TÜBİTAK - TEYDEB tarafından karşılanacaktır.

## SATIN ALMA

Alım Müdürlüklerimizin Stratejileri olan;

- » Hammadde, malzeme ve hizmet maliyetlerini düşürmek,
- » Tedarik ve işbirliklerini yönetim etkinliğini artırmak, için

- a) İşbirliği stratejisi kurulan tedarikçilerle uzun dönemli anlaşmalar imzalamak,
- b) İşbirliği yapılan temel tedarikçi sayımızın artırılarak ihaleli alım oranının azaltılması,
- c) Dışa bağımlılığı azaltmak, maliyetleri düşürmek, tedarik sürecini hızlandırmak, yurt içi üretici/satıcı tedarikçilere pazar imkanı yaratmak amacıyla 'Yerleştirme' faaliyetlerinin etkin yönetilmesi,
- d) Alternatif tedarikçi bulunması,
- e) Tedarik ve işbirlikleri yönetim etkinliğinin artırılması, konularında hedefler konularak bu hedeflere ulaşmak amacıyla yapılması gerekli faaliyet adımları belirlenmiştir.

Şirketimiz, satın alma politikalarımız gereği doğal üyelerimiz olan tedarikçilerimizle işbirliğine önem vermektedir.

Bu bağlamda;

- a) Her yıl yapılan Tedarikçi Memnuniyet Anketi ve sonuçları için yapılan çalışmalar,
- b) Tedarikçilerle yapılan toplantılar,
- c) Telefon, faks, e-mail,
- d) Tedarikçi ziyaretleri,
- e) Tedarikçi Performansı; talep sahibi üniteler, satınalma birimleri ve sistemden otomatik gelen puanlardan oluşan entegre bir performans değerlendirme sistemi, sonucu alınan geri bildirimler neticesinde iyileştirmeye açık alanlarımız tespit edilerek faaliyet adımları belirlenmektedir. Sahamızda düzenli olarak eleman çalıştıran tedarikçilerimiz ile her ay toplantılar yapılmakta, bu toplantılarda 'İşçi Sağlığı ve İş Güvenliği' ile 'Teknik Emniyet' kuralları açısından bilgilendirilmeler yapılarak sonuçları görüşülmektedir. Ayrıca eğitim faaliyetleri, sahadaki periyodik kontrol mekanizmaları ile 'SEC' sistemine ait süreçler sürekli iyileştirilmektedir. Bunların sonuçlarında da ödül ve ceza konuları uygulanmaktadır.

Yukarıda kısaca özetlendiği şekilde 'Tedarikçi ve İşbirliği Yönetim Etkinliğinin' artırılması hususlarında hedefler konularak, bu hedeflere ulaşmak amacıyla faaliyetler yoğun bir şekilde sürdürülmektedir.



## TEKNOLOJİ YÖNETİMİ

*Bilgi güvenliği uygulamaları TSE tarafından yapılan tetkik ve denetimler sonrasında ISO 27001 Bilgi Güvenliği Yönetim Sistemi Belgesi ile tescil edildi.*

11-14 Ağustos 2014 tarihleri arasında Türk Standartları Enstitüsü (TSE) tarafından gerçekleştirilen denetimler sonucunda, şirketimizin ISO 27001 'Bilgi Güvenliği Yönetim Sistemi' şartlarını yerine getirdiği belirlenmiş ve belgelendirmesi yapılmıştır. ISO 27001 tarafından belirlenen minimum standartlar doğrultusunda Bilgi Teknolojileri Müdürlüğü üzerine düşen iyileştirme ve düzeltici faaliyet olarak bazı yatırımlar gerçekleştirmiştir.

### CHEKPOINT FIREWALL CLUSTER YAPISI:

Oluşabilecek siber saldırılar karşısında şirket network alt yapısı ve internet güvenliğini daha da arttırabilmek amacıyla mevcut FIREWALL sisteminin ikincisinin kurulumu yapılarak yedekli yapıda çalışması sağlanmıştır.

### HOTSPOT(CRYPTOSPOT) VE LOG (CRYPTOLOG) SİSTEMİ:

Şirketimize gelen uzman veya misafirlerin şirketimizin güvenlik standartlarına sahip olmayan bilgisayarlarını network alt yapısına zarar vermeden kullanabilmeleri amacıyla CRYPTOSPOT ve CRYPTOLOG uygulaması devreye alınmıştır.

**PGP E-POSTA KRİPTOLAMA SİSTEMİ:** Şirket üst yönetiminin gizlilik içeren e-posta yazışmalarının şifreleyen Symantec Encryption Server sistemi devreye alınmıştır.

**PENETRASYON (SIZMA) TESTİ:** Şirketimiz sunucu ve network sistemlerinde olabilecek güvenlik açıklarını tespit etmek amacıyla konusunda uzman bir firmaya penetrasyon testleri yaptırılmıştır.

### BT TEKNOLOJİ DONANIMLARI YENİLEMELERİ

Artan iş ihtiyaçlarımız sonucu şirketimizde Beyaz Yaka statüsünde çalışan personelimizin mobil çalışmaları önemli bir gereksinim hâline gelmiştir. Bu nedenle tüm Beyaz Yaka çalışanlarımız için dizüstü bilgisayar alımı yapılarak kurulumları yapılmıştır. Beyaz Yaka çalışanların kullanımında olan yüksek performanslı masaüstü bilgisayarlar ise Fabrika Panel Odaları, Mekanik, Elektrik, Enstrüman Atölyelerinde bulunan teknolojik ve ekonomik ömürlerini dolduran bilgisayarların yerine konumlandırılmaktadır.

### YAZILIM ÇALIŞMALARI VE PROJELER

**MOBİL PROJELER:** Tablet ve akıllı telefonlardan SAP'deki Satış verilerine anlık erişilemek ve Satış personelinin birbirleri ile iletişimini daha etkin kılabilmek için geliştirilmiş projedir.

**SAP BO İYİLEŞTİRME ÇALIŞMALARI:** Düşük performansta çalışan Kurumsal Raporlama aracımız olan BO'nun yüksek performansa çıkarılması için yapılan bir çalışmadır.

### EBA5 VERSİYON YÜKSELTME PROJESİ:

Net framework 4.0 altyapısının getireceği esnekliklerden ve mobil desteğinden yararlanmak için projelendirilmiştir.

### E-FATURA PROJESİ, FAZ 2:

Elektronik faturalama, oluşturma, gönderme, saklama, ibraz aşamalarının tamamının elektronik ortamda gerçekleştirildiği faturalama biçimidir. SAP/ERP üzerine entegre edilen dönüşüm projesi ile satıcı ve müşteri faturalarının e-fatura sürecine dahil olması sağlanmıştır.

### E-DEFTER PROJESİ:

E-Defter, Vergi Usul Kanunu ve Türk Ticaret Kanunu hükümleri gereğince tutulması zorunlu olan defterlerin, bu sitede duyurulan format ve standartlara uygun biçimde elektronik dosya biçiminde hazırlanması, bastırılmaksızın kaydedilmesi, değişmezliğinin, bütünlüğünün ve kaynağının doğruluğunun garanti altına alınması ve ilgililer nezdinde ispat aracı olarak kullanılabilmesine imkan tanımayı hedefleyen hukuki ve teknik düzenlemeler bütünüdür.

### SOCAR GRUBU - PETKİM KONSOLİDASYON PROJESİ:

Konsolidasyon kapsamında SOCAR Grup Şirketleri için BPC üzerinde fiili finansal konsolide mali tablolar dipnotları ile birlikte hazırlanacaktır. Mali tablo ve dipnotlar SPK, IFRS ve SOCAR Bakü'nün konsolidasyon paketine uygun hazırlanacaktır. SOCAR Grubu bünyesinde gerçekleştirilecek olan fiili konsolidasyon için SAP-ERP kullanan şirketlerde hesap bakiyeleri, ilişkili şirket borç/ alacak bakiyeleri ve hareketleri ERP sisteminden çekilecektir. Hazırlanan raporlar ve kurulan entegrasyon ile SOCAR SAP BPC 10.0 NW'ye bağlanmıştır.



**LİMAN BİLGİ SİSTEMİ, FAZ 2:** Petkim Limanı'na yük getiren veya götüren gemilerin takibini yapmak, gemi hareketlerini kayıt altına almak ve raporlamak için oluşturulmuş bir sistemdir.

**BSC HEDEF KARTI SAP ENTEGRASYONU:** Hedef kartı sisteminin SAP entegrasyonu sağlanmıştır.

**PLANLAMA İLETİŞİM PROJESİ:** Planlama iletişim platformu kurulmuştur.

## PROJE VE YATIRIMLAR

*Petkim yatırım planları arasında ürün yelpazesini genişletmek, katma değeri yüksek ürünler üretmek ve lojistik ve ticari yatırımlar ile büyümek yer almaktadır.*



**222**  
(MİLYON TL)  
**YATIRIM**  
**HARCAMASI**

Petkim kısa, orta ve uzun vadeli yatırım planlarını "Hammadde güvenilirliğini güvence altına almak için 'upstream' yatırımları ile büyümek. Ürün yelpazesini genişletmek, katma değeri yüksek ürünler üretmek ve kümelenme modelini uygulamaya almak için 'downstream' yatırımları ile büyümek. Enerji yatırımları ile büyümek. Lojistik ve ticari yatırımlar ile büyümek." şeklinde belirlemiştir.

Petkim'in enerji kaynaklarını çeşitlendirmek ve yenilenebilir enerji yatırımlarına hız kazandırmak amacıyla, içinde bulunduğumuz yarımadada yapılması planlanan Petkim Rüzgâr Enerji Santrali (RES) projesinin kurulu gücü, 51 MW olarak belirlenmiştir. Tadil edilen lisans noktaları için ÇED kararı 25.11.2014 tarihinde EPDK'ya iletilmiştir. RES projesi anahtar teslimi olarak Alstom Firması ile sözleşme yapılmıştır ve ilgili revizyonlar dahilinde çalışmalar sürdürülmektedir.

### ENERJİDE VERİMLİLİK SAĞLAYICI HER FİKİR DEĞERLENDİRİLİYOR

2014 yılında, fabrika ve ünitelerimizde enerji verimliliği, SEÇ (Sağlık-Emniyet-Çevre), teknoloji, modernizasyon ve idame tamamlama yatırımları gerçekleştirilerek tesislerimizin verimlilikleri artırılmış ve ekonomik ömürleri uzatılmıştır. Şirketimiz SEÇ yatırımları arasında, PVC ve VCM Fabrikaları soğutma sistemlerinde kullanılan R22'nin OTİM (Ozon Tabakasını İnceltici Malzeme) özelliği taşımayan kimyasallarla değiştirilmesi yer almaktadır. VCM ve PVC Fabrikalarında sistemin R22 yerine propilen ile değişimi işi tamamlanarak kompresör devreye alınmıştır. Bu fabrikalarda R22 kullanımı sona ermiştir.

Enerji ve verimlilik artışı sağlayacak her türlü yeni fikir, çalışma ve proje önerileri değerlendirilerek en uygun ve verimlilik sağlayacak projeler uygulanmaktadır. Enerji verimliliği kapsamında 2014 yılında başlayan AYPE 1 VE 2 Fabrikaları Reaktör Çeketi Çıkışı Sıcak Havaşının, Elektrikli Isıtıcılar Öncesine Verilerek Elektrik enerji Sarfiyatı Azaltımı Verimlilik Artırıcı Projeleri yatırımı 2014 yılsonu itibarıyla devreye alınmıştır. Bu sayede her fabrikada yaklaşık 100 kW civarında enerji tasarrufu sağlanacaktır.

Aynı kapsamda 2014 yılında başlayan enerji verimliliği projesi olan AYPE 1. ve 2. Fabrikası Booster Primary Kompresör Enerji Verimliliği ile her fabrika için yaklaşık 300 kW güç tasarrufu sağlanması beklenmektedir. Sistemin devreye alınmasının 2015 yılında gerçekleşmesi planlanmaktadır.

### DEVREYE ALINAN VERİMLİLİK ARTIRICI PROJELER

2014 yılında başlayan diğer verimlilik artırıcı projeler arasında PVC Fabrikası K402A/B soğutucu ünitesi değişimi verimlilik projesi yer almaktadır. Projeye ilişkin çalışmalar başlatılmıştır ve 2015 yılında montaj ve devreye alınması gerçekleştirilecektir. K402A soğutucu ünitesi değişimi sonrasında enerji verimliliği ile yaklaşık 262 kW güç tasarrufu sağlanması hedeflenmektedir.

ACN Fabrikası'nda Demi Suyun ön ısıtılmasıyla düşük basınçlı Buhar (LS) Tasarrufu projesi ile demineralize suyun C-104 net dip akımı ile ısıtılarak H-106 Deaeröründe kullanılan düşük basınçlı buharda %35 oranında tasarruf amaçlanmıştır. Sistem montajı tamamlanarak devreye alınmıştır. 2014 yılında başlayan ACN fabrikasında diğer verimlilik artırıcı projesi olan Atık Suyun Ön Isıtılmasıyla İnsineratörde Yakıt Tasarrufu projesi ile C-101 quench kolonu dibinden çıkan 15 ton/saat atık suyun sıcaklığının bir eşanjör vasıtasıyla fırın iç sıcaklığına kadar çıkartılarak tüketilen yakıt miktarının (fuel gas) %10 azaltılması hedeflenmiştir. Montaj işlemleri Şubat 2015 ayında tamamlanacaktır.

2014 yılında tamamlanan Aromatikler Fabrikası Nafta Ön Ayırma Kolonu Beslemesinin Kondensat ile Isıtılması verimlilik artırıcı projesi ile fabrikadan dışarıya gönderilen kondensatın enerjisinin naftaya aktarılması ve E-203 eşanjörünün LS tüketiminde %100 tasarruf yapılması amaçlanmıştır. Proje Şubat 2014 tarihinde başlamış olup Aralık 2014 tarihinde devreye alınmıştır.

## SİSTEM VE SÜREÇ GELİŞTİRME

Petkim, Stratejik Plan çalışmalarında girdi olarak kullanılmaya başlanan Mevcut Durum Analizi (MDA) çalışmalarını yaparak, Stratejik Planını oluşturmuştur. MDA çalışmalarında; paydaş geri bildirimleri, mevcut ve gelecekteki pazar, rakip ve rekabet, SEPT (demografik, ekonomik, yasa ve regülasyon, teknoloji), tedarik zinciri ve işbirlikleri değerlendirme, kıyaslama-öğrenme bilgileri, yaratıcı fikirlerin, performans göstergelerinin ve iç-dış denetim sonuçlarının analizleri yapılarak iyileştirme önerileri tanımlanmaktadır. Yapılan MDA çalışmaları Stratejik Plan çalışmalarında girdi olarak kullanılmaktadır. Kurumsal stratejilerin organizasyon içinde yön birliği oluşturacak şekilde yayılımını sağlayarak tüm çalışanları kurumsal hedeflere yönlendirmeyi sağlamak amacıyla bireysel hedef kartları sistemi Beyaz Yaka çalışanlarımız için yıllardır kullanılmaktadır.

### Fikrimce-Fikir Yönetim Sistemi

2004 yılından beri çalışanların yaratıcı ve yenilikçi düşünceleri Petkim'in kurumsal gelişimine katkıda bulunması, yönetim ve üretim süreçlerinde daha etkin olması amacıyla, Fikir Yönetim Sistemi uygulanmaktadır. Bu sistemle, çalışanların doğrudan ya da dolaylı olarak yer aldıkları süreçler ve faaliyetlerle ilgili yenilikçi, sorun çözümleyici ve yaratıcı fikirlerinin değerlendirilmesi

sağlanmaktadır. Fikrimce'nin, güçlendirilen elektronik sistem kapsamında Fikir Değerlendirme Kurulu ile e-kurul, fikirlerin hayata geçmesinde etkin rol oynamaktadır. Kampanya uygulaması yanı sıra Fikrimce katılımcıları arasından belirlenen ekiplerin, günün konusuna yönelik olarak geliştirdiği yeni fikir ve projelerin aynı gün mercek altına alınıp olgunlaştırılmasının ardından jüriye sunulması ve hızla karara bağlanması için 'Mavi Oda' konsepti devreye alınmıştır.

### Entegre Yönetim Sistemi Kapsamında 6 Belge

Yönetim Sistemleri belgelerine sahip olmayı, toplam kalite yolculuğunda erişilecek son nokta olarak değil, asgari bir basamak olarak değerlendiren Petkim, Ulusal Kalite Ödülü'nün ardından Entegre Yönetim Sistemi'ne (EYS) her yıl yeni belgeler katarak mükemmellik yolculuğuna devam etmektedir. Petkim; kalite, çevre, iş sağlığı ve güvenliği, enerji, müşteri memnuniyeti yönetim sistemlerinin ardından altıncı yönetim sistemini de kurarak EYS kapsamını genişletmiştir. Bilgi Güvenliği Yönetim Sistemi'nin yanı sıra ISO 9001 Kalite Yönetim Sistemi, ISO 14001 Çevre Yönetim Sistemi, TS 18001 İş Sağlığı ve Güvenliği Yönetim Sistemi, ISO 50001 Enerji Yönetim Sistemi ve ISO 10002 Müşteri Memnuniyeti Yönetim Sistemi Belgelerimizin sürekliliğine karar verilmiştir.



## AR-GE VE KALİTE SAĞLAMA ÇALIŞMALARI

*Petkim 2014 yılında özellikle, ürün özelliklerinin iyileştirilmesi, yan ürünlerin değerlendirilmesi, sürdürülebilir üretim ve enerji tasarrufu konularında çalışmalara ağırlık verdi.*

Türk petrokimya sanayisinde okul olma vasfını koruyan Petkim, Ar-Ge'ye yepyeni bir anlayışla yaklaştığı 2014 yılında, bin 200 m2 kapalı alanda altı adet laboratuvara, 400 m2 pilot tesis alanına sahip Ar-Ge binasının inşasını tamamlamıştır. Ar-Ge işleyişini tecrübeli personeli ve güçlü cihaz altyapısı ile donatan Petkim, Ar-Ge projelerinin ve faaliyetlerimizin koordinasyonunun Ar-Ge Koordinasyon Kurulu çatısı altında toplamıştır. Ürün geliştirme, proses geliştirme, çevre ve biyoteknoloji alanlarına odaklanan Ar-Ge faaliyetleri, yeni ortamında ve yenilenen anlayışla daha değerli ürünler üreten, daha verimli bir Petkim için kurgulanmıştır. Petkim, Bilim Sanayi ve Teknoloji Bakanlığı tarafından teşvik edilen bir Ar-Ge Merkezi olabilmek için 2014 yılında başvurusunu yapmıştır.

Petkim 2014 yılında özellikle, ürün özelliklerinin iyileştirilmesi, yan ürünlerin değerlendirilmesi, sürdürülebilir üretim ve enerji tasarrufu konularında çalışmalara ağırlık vermiştir...

TÜBİTAK/TEYDEB destekli "Otomobil Tamponlarında Kullanım Amaçlı Yüksek Darbe Dayanımlı Polipropilen Kompaund Geliştirilmesi" projesi ülkemizde faaliyet gösteren bir otomotiv yan sanayi firması ile işbirliği içinde yürütülmeye başlanmıştır. Proje çıktıları ile otomotiv firmalarının yurt dışından ithal ettikleri bu ürünün ülkemizde üretilir hale gelmesi hedeflenmektedir.

Önümüzdeki dönemde yürütülmesi planlanan projelerden ikisi için TÜBİTAK/TEYDEB, birisi için SAN-TEZ proje destek başvurusunda bulunulmuştur. "Etilen Oksit Üretiminde CO2 Uzaklaştırma Verimliliğinin Artırılmasına Yönelik Çözeltili Sistemlerinin Geliştirilmesi" ve "Aromatikler ve NSC Proseslerinde Ekserji Tabanlı Isı Entegrasyonu Uygulamaları ile Enerji Tasarrufu" konulu başvuruların TÜBİTAK/TEYDEB değerlendirme süreci devam etmektedir. Bilim, Sanayi ve Teknoloji Bakanlığı SAN-TEZ programına başvurusu yapılan "Atık Giderme Ünitesi Atıksu Arıtımı için Adapte Aşılı Kültürünün Stabilize Edilmesi" konulu proje ise destek kapsamına alınmıştır. Önümüzdeki yıl projeye başlanacaktır.

"Çapraz Bağlanabilir Polietilen (XLPE) Üretim Sistemi ve Yöntemi" ve "Tereftalik Asit İçin Bir Biyoparçalama Yöntemi" Türk Patent Enstitüsü'ne başvuru yapılmıştır ve değerlendirme aşamasındadır. Bu patent başvuruları ile birlikte Petkim'de son beş yılda on bir adet patent başvurusu yapılmıştır; bu başvurulara konu olan buluşların sekiz adedinin fikri mülkiyeti patentle koruma altına alınmıştır.

### AR-GE İŞBİRLİKLERİ

Ar-Ge'nin işbirlikleri ile değer yaratmak için en doğru yer olduğunun farkında olarak, müşterilerimiz ve üniversitelerle birlikte çalışmalarımız 2014 yılında da devam etmiş, birbirini tamamlayan bilgi, uzmanlık ve altyapının yarattığı ortam, değere dönüşmüştür.

### ULUSAL VE ULUSLARARASI MEVZUATLARA UYGUNLUK

#### Ambalaj Üretiminde Kullanılan Ürünlerimizin Ulusal Ve Uluslararası Mevzuata Uygunluğunun Sürdürülmesi ve Müşteri Taleplerinin Karşlanması

Ürünlerimizin ilgili Ulusal mevzuat, Türk Gıda Kodeksi, Avrupa Birliği, FDA, REACH ve diğer ülke mevzuatlarına uygun bir şekilde üretilmesi için belirlenmiş adımlardaki kriterler takip edilmiş; gerekli bilgi akışı sağlanmıştır. Bununla beraber üretimden sevkiyat aşamasına kadar tüm süreç adımları için müşterilerimize, nihai üreticilere ve yetkili tarafsız kurumlara gerekli uygunluk deklarasyonlarıyla beraber bilgi desteği sağlanmıştır. Sürecin adımları kayıt altına alınmış, arşivlenmiş ve belgelenmiştir.

REACH kapsamında kayıtlı sıvı ürünlerin Ürün Güvenlik Formları güncel mevzuata uygun olarak revize edilmiş, AB ve diğer ülkelerde satışı için gerekli destek dokümanları resmi kurum ve müşterilere iletilmiştir. Müşteri memnuniyeti ve değişen dünya rekabet koşulları dikkate alınarak sürecin yürütülmesinde iyileştirme amacıyla Ürün güvenlik bilgi formları ve diğer destek dokümanlarının hazırlanması için yazılım satın alınmıştır. Müşterilerden gelen tüm geri bildirimler iyileştirme fırsatları olarak 2015 yılı aksiyon planına dahil edilmiştir.



### **TEKNİK SERVİS HİZMETLERİ**

**Müşteri odaklı faaliyetlerine büyük önem veren Petkim, müşterilerine sunduğu Teknik Servis hizmetleri ile değer yaratmaya devam etmiştir.**

Petkim, satış sonrası sunduğu teknik destek hizmeti ile aşırı rekabet ortamında faaliyetlerini sürdüren müşterilerimizin teknik sorunlarını en kısa sürede çözmeyi, ürünlerimize yeni uygulama alanları yaratmayı ve müşterilerimizin ürünlerimizi daha verimli kullanmaları için 50 yıllık bilgi birikimini kendilerine aktarmayı hedeflemektedir. Teknik Servis birimi, gerçekleştirdiği yoğun müşteri ziyaretleriyle Petkim ile müşteriler arasında köprü vazifesi görerek, ürünlerimizle ilgili müşteri beklentilerini Ar-Ge birimine aktarmış ve yeni ürün geliştirme faaliyetlerine katkı sağlamıştır. Aynı zamanda, satış ve pazarlama birimleri ile de sıkı bir işbirliği içinde çalışarak, strateji ve planlama faaliyetlerine destek olmuştur.

### **KALİTE SAĞLAMA FAALİYETLERİ**

Kalite Sağlama Laboratuvarları; bilimsel, modern ve deneyimli çalışan profili ile müşteri odaklı bir hizmet anlayışı içerisinde faaliyetlerini sürdürmektedir. Laboratuvarların temel hedefi, fabrika ve işletmelerimizin "kaliteli üretim, kaliteli ürün" yaklaşımında onlara her zaman destek ve referans olmaktır.

### **ALT YAPI İYİLEŞTİRME ÇALIŞMALARI**

6 farklı disiplin içerisinde bulunan ve 2.500 m<sup>2</sup>'lik alanda hizmet veren Kalite Sağlama Laboratuvarları, 2008 yılında başlatmış oldukları alt yapı yenileme çalışmalarına 2014 yılında hız vermiştir. 2015 yılı sonunda bütün laboratuvarların çağa uygun olarak, modern ve rekabet gücü yüksek bir yapıya kavuşturulması hedeflenmiştir.

### **ÇİHAZ YENİLEME FAALİYETLERİ**

Modern kimyasal analizin vazgeçilmez unsurlarından biri olan analitik cihazların yenileme işlemleri, 2014 yılında artarak zirve yapmıştır. Laboratuvarlarımızın analitik cihaz parkında bulunan 350 civarındaki cihaz arasında, teknolojik ömrünü tamamlamış olanlar 2014 yılında yapılan büyük bir yatırımla yenilenmeye başlamıştır. 2015 yılında da bu yenileme çalışmaları hız kesmeden devam edecektir.

### **ÇEVRE ANALİZLERİ**

**Çevre analizlerimizi Çevre ve Şehircilik Bakanlığı tarafından yetkilendirilmiş laboratuvarımızda sürdürmekteyiz.**

Kalite Sağlama Laboratuvarları, çevre analizleri kapsamında T.C. Çevre ve Şehircilik Bakanlığı tarafından 2011 yılında "Yetkili Çevre Laboratuvarı" statüsüne alınmış ve beş yıl süre ile geçerli Çevre Yeterlik Belgesi'ne kavuşmuştur. Bu belge kapsamında verilen yetkinin sorumluluğuna uygun olarak, laboratuvarımız çevre analizlerine karşı gereken hassasiyeti göstererek faaliyetlerini sürdürmektedir. Gerek şirketimiz, gerekse ağır sanayii işletmelerinin yer aldığı bölgemizde, çevre analizleri konusunda referans olmayı hedeflemektedir.

*Petkim, satış sonrası sunduğu teknik destek hizmeti ile aşırı rekabet ortamında faaliyetlerini sürdüren müşterilerimizin teknik sorunlarını en kısa sürede çözmeyi, hedefliyor.*



**420.000**  
TOPLAM  
ANALİZ SAYISI

#### **ISO 17025 Akreditasyon belgemiz yenilenmiş, analiz hizmetlerimizin devamlılığı tescillenmiştir.**

Kalite Sağlama Laboratuvarları, Türk Akreditasyon Kurumu (TÜRKAK) tarafından 2010 yılında TS EN ISO/IEC 17025 Standardı kapsamında dört yıl süre ile akredite edilmiştir. 2014 yılı içerisinde TÜRKAK denetçileri tarafından gerçekleştirilen denetim başarılı geçmiş olup, laboratuvarlarımızın akreditasyonu 2018 yılına kadar uzatılmıştır. Çevre analizleri konusunda yetkili ve akredite olan Kalite Sağlama Laboratuvarları Şirket'in yüksek marka itibarına yaraşır faaliyetlerine önümüzdeki dönemde de devam etme kararlılığındadır.

#### **Müşteri Memnuniyetine Yönelik Analiz Hizmetleri**

Petkim Kalite Sağlama Laboratuvarları, gerek kamu gerekse başta plastik ve ambalaj sektöründe faaliyet gösteren özel kuruluşlara destek olmaya 2014 yılında da devam etmiştir. Söz konusu kuruluşlara analiz ve/veya sorun çözme konularında sağlanan hizmetleri ile sektörde daha kaliteli malzemelerin kullanılmasına ve sektörün itibarının yükselmesine destek vermiştir.

#### **LIMS İle Etkin, Yenilikçi ve Kapsamlı Kalite Yönetimi**

Petkim Kalite Sağlama Laboratuvarları, sahip olduğu nitelikli çalışanları sayesinde şirket bünyesindeki 22 ünitemiz için girdi, proses ve ürün kalitelerinin belirlenmesi amacıyla 24 saat süreyle analiz hizmeti ve teknik destek vermektedir.

Özellikle en büyük girdimiz olan naftanın tüm analizleri uluslararası kabul gören metotlara uygun ve kesintisiz olarak yapılabilmektedir. 2014 yılı için 116 kargo ile gelen yaklaşık olarak 3.600.000 MT Nafta için 1392 adet analiz yapılmıştır. Bu hizmetler yapılırken laboratuvarlardan kaynaklanan bir demuraj oluşmamıştır.

2014 yılında yaklaşık 180.000 numunede 420.000 adet analiz yapılmıştır. Bu kadar büyük bir analiz faaliyetinin güvenliği, doğruluğu ve izlenebilirliği, şirketimizin 2009 yılında büyük bir yatırım yaparak hayata geçirdiği Laboratuvar Bilgi Yönetim Sistemi (LIMS) sistemi ile yönetilmektedir. Barkotlu numunelerin etkin biçimde takibi ve yönetilmesi, gerçekleştirilen milyonlarca analiz verisi bu sistem içerisinde muhafaza edilmekte, kompleks içerisinde bulunan bütün fabrika ve işletmelerden LIMS'e erişim sağlanmaktadır. Laboratuvar Bilgi Yönetim Sistemi (LIMS) sayesinde, sağlanmaktadır.

## KURUMSAL SOSYAL SORUMLULUK

*Petkim, 2014 yılı kasım ayında, Borsa İstanbul bünyesinde Sürdürülebilirlik Endeksi'ne katılan 15 şirketten biri oldu.*

Şirket'te SPK'nın Kurumsal Yönetim İlkeleri tebliği doğrultusunda Yönetim Kurulu Kararı ile Etik Kurallar oluşturulmuş ve kamuya duyurulmuştur. Söz konusu Etik Kurallara ayrıntılı olarak şirket web sitesinden ([www.petkim.com.tr](http://www.petkim.com.tr)) ulaşılabilir.

Petkim; çevreye, doğaya ve insan sağlığına yaptığı yatırımları hiçbir zaman maliyet unsuru olarak görmemektedir. Bu yatırımları şirket vizyonunun ve rekabetçi yapısının vazgeçilmez unsuru olarak beyan etmiştir. Son 13 yılda çevre yatırımlarına 210 milyon doların üzerinde kaynak aktaran Petkim'in, ısı gücü yüksek bacaları, 2011 yılından bugüne 7 gün 24 saat Çevre ve Şehircilik Bakanlığı'nın online denetimine açık bulunmaktadır.

### Karbon Saydamlık Projesi

2010 yılında Karbon Saydamlık Projesi'ne (Carbon Disclosure Project-CDP) dâhil olan Petkim, 2014 yılı kasım ayında, Borsa İstanbul bünyesinde Sürdürülebilirlik Endeksi'ne katılan 15 şirketten biri olmuştur. CDP projesi kapsamında sera gazı emisyonlarının yönetimi konusunda aktif olarak çalışan Petkim, çevre süreçlerine verdiği önemle, tamamiyle gönüllülük esasına dayanan bu projeyi hassasiyetle sürdürmektedir.

Petkim'in çevre duyarlılığı, ağaçlandırma çalışmalarında da etkisini göstermiştir. Petkim Yarımadası yatırımları geri besleme sahasında bulunan toplam 1200 zeytin ağacı, Menemen Orman İşletme Şefliği ekiplerinin katkısı ve yardımıyla Yenişakran'daki Petkim Atatürk Zeytinliği'ne ve Ceza-İnfaz Kurumları Kampüsü'ne dikilmiştir.

### Petkim 50. Yıl Zeytinliği

Yenişakran Ceza ve İnfaz Kurumları Kampüsü yanındaki 60 dönümlük alanda oluşturulan Petkim 50. Yıl Zeytinliği'ne, Aliağa Kompleksi'nden taşınan zeytin ağaçları 2014 yılı Mayıs ayında düzenlenen bir törenle dikilmiştir. Bu ağaçların bakım ve hasatları cezaevi mahkûmları tarafından yapılacak, elde edilen gelir Aliağa Kent Konseyi tarafından organize edilen ve engelli vatandaşlarımızın meslek edinmelerini sağlayan "Gülümseyen Kapaklar, Gülümseyen Yüzler Projesi"nin finansmanında kullanılacaktır.

*Petkim; çevreye, doğaya ve insan sağlığına yaptığı yatırımları hiçbir zaman maliyet unsuru olarak görmemektedir. Bu yatırımları şirket vizyonunun ve rekabetçi yapısının vazgeçilmez unsuru olarak beyan etti.*



*Çevre ve doğa temizliğine dikkat çekilirken; plastik atıkların %100 geri dönüşümüyle üretilen kulübelerle sokak hayvanlarına sıcak bir yuva sunulmaktadır.*

#### **Heydar Aliyev Dostluk ve Hatıra Ormanları**

STAR Rafinerisi'nin hafriyatının lisanslı döküm alanı olarak belirlenen Aliağa ilçesine bağlı Güzelhisar köyünde toplam yüzölçümü 228 dönüm olan iki sahada da 14 bin 150 adet fidan dikimi tamamlanmıştır. 2010 ve 2011 yıllarında Yenifoça'da oluşturulan Heydar Aliyev Dostluk ve Hatıra Ormanları'nın üçüncüsü Yenişakran beldesine bağlı Örlemiş Köyü yakınlarında tesis edilmiştir.

#### **Kınık ve Soma ilçelerine yardım**

Şirketimiz yönetimi ve çalışanlarımız, 13 Mayıs 2014 tarihinde Soma'da yaşanan maden faciasında 301 madencinin hayatını kaybetmesinin ardından pek çok kez Kınık ve Soma ilçelerine giderek, madenci ailelerinin acısını paylaşmıştır. 2014 yılı Mayıs ayı başında yapılması planlanan geleneksel Çayağzı Bahar Şenliğimiz iptal edilerek, şirketimizin bu etkinlik için harcayacağı kaynak, çalışanlarımızın gönüllü bağışları ile bütünleştirilerek, her iki ilçede Kaymakamlıklar tarafından belirlenen ihtiyaç sahibi ailelere ve çocukların eğitimine harcanmıştır.

#### **"Yuvaya Dönüşen Plastikler" sosyal sorumluluk Kampanyası**

Plastik Sanayicileri Derneği tarafından "Sıcak Bir Yuva Her Canlının Hakkıdır" sloganı ile 2014 yılında başlatılan "Yuvaya Dönüşen Plastikler" sosyal sorumluluk kampanyasına SOCAR platin sponsor, Petkim ise altın sponsor olarak destek vermiştir. Kampanya, tüm plastik atıkların ülkemizdeki

üretim kısıtlılığı nedeniyle yurt dışından ithal edilen ve önemli bir ekonomik kayıp yaratan değerli bir hammadde olduğu; defalarca geri dönüştürülebilme özelliği taşıyan atık plastiklerin geri dönüşümü ile önemli ekonomik ve çevresel değerler yaratılabildiğine vurgu yapmaktadır. Çevre ve doğa temizliğine dikkat çekilirken; plastik atıkların %100 geri dönüşümüyle üretilen kulübelerle sokak hayvanlarına sıcak bir yuva sunulmaktadır.

#### **Heydar Aliyev Teknik ve Endüstri Meslek Lisesi**

Şirketimiz tarafından Aliağa'da yaptırılan ve 2012-2013 eğitim-öğretim yılında hizmete açılan Heydar Aliyev Teknik ve Endüstri Meslek Lisesi, gelecek sene ilk mezunlarını verecektir. Yaklaşık 16 milyon TL'ye mal olan, toplam 720 öğrencinin eğitim gördüğü, Çağdaş Azerbaycan'ın kurucusu merhum Heydar Aliyev'in adını yaşatan olan okul, 22 dönüm arazisi üzerinde konumlanan binaları, pansiyonu, yemekhanesi, konferans salonu ile bir kampüs niteliği taşımaktadır. Şirketimiz tarafından okula Kimya Laboratuvarı, Elektrik ve Makine Atölyelerinin bulunacağı yeni bir ek bina yaptırılacaktır. 2.5 Milyon TL'ye mal olması beklenen ek bina yatırımının yıl içinde hizmete açılması planlanmaktadır. Beş yıldızlı otel konforuna ve üniversite kampüs yapısına sahip Heydar Aliyev Teknik ve Endüstri Meslek Lisesi, İzmir Aliağa'nın yanı sıra Türkiye'nin en güzel okulu olarak Türkiye-Azerbaycan kardeşliğinin en önemli simgelerinden biri konumundadır.



*Şirketimiz tarafından Aliağa'da yaptırılan ve 2012-2013 eğitim-öğretim yılında hizmete açılan Heydar Aliyev Teknik ve Endüstri Meslek Lisesi, gelecek sene ilk mezunlarını verecek.*

## YATIRIMCI İLİŞKİLERİ

*2014 yılında Petkim hissesi gösterdiği güçlü performans ile MSCI Türkiye endeksine dahil olurken, BİST Sürdürülebilirlik Endeksi içinde 15 şirket arasında yer almıştır.*

Petkim İç Denetim ve Yatırımcı İlişkileri Koordinatörlüğü, uluslararası standartlarda kurumsal yönetim, yatırımcı ilişkileri uygulamaları ve toplumsal sorumluluk anlayışı ile müşteri memnuniyetini ve hissedar değerini artırmak için özveriyle çalışmaktadır.

Sermaye Piyasası Kurulu'nun hükümleri doğrultusunda; 31.05.2013 tarihi itibarıyla şirketimizde Genel Müdür'e bağlı olarak çalışan İç Denetim ve Yatırımcı İlişkileri Koordinatörlüğü'nün adı organizasyonda yapılan değişiklikle İç Denetim ve Yatırımcı İlişkileri olarak değiştirilmiştir.

Sermaye Piyasası Mevzuatından kaynaklanan yükümlülüklerin yerine getirilmesi, iç denetim faaliyetlerinin icra edilmesi, kurumsal yönetim uygulamalarında koordinasyonun sağlanması ve Pay Sahipleri ile İlişkilerin yürütülmesi görevleri de bu koordinatörlüğün çatısı altında toplanmıştır.

Petkim'de pay sahipleri haklarının kullanılmasında mevzuat, esas sözleşme ve diğer şirket içi düzenlemelere uymak ve hakların kullanılmasını sağlayacak önlemler almak, görev tanımı kapsamında Yönetim Kurulu'na raporlama yapmak, ortaklığın SPK mevzuatına uyum kapasitesini güçlendirmek, yatırımcı, analist ve sermaye piyasalarını düzenleyen kurumlarla ilişkileri yürütmek, faaliyetleri planlamak ve koordinasyona yönelik çalışmalar, İç Denetim ve Yatırımcı İlişkileri Koordinatörlüğü tarafından yürütülmektedir.

İç Denetim ve Yatırımcı İlişkileri Koordinatörlüğü'nde, 2014 yılı içinde e-posta ve telefon yoluyla aylık ortalama 50 adet bilgi talebinde bulunulmuştur ve bu taleplerin tamamına cevap verilmiştir. Aynı dönemde 2 analist toplantısı ve 4 adet telekonferans organize

edilerek Üst Yönetim tarafından şirketin finansal durumu, stratejileri ve faaliyetleri hakkında yatırımcıların bilgilendirilmesi sağlanmıştır.

Şirket, Kurumsal Yönetim derecelendirme çalışmalarına 2009 yılında başlamış, 2009 yılında 7,71 olan notunu 2012 yılında 8,72'ye, 2013 yılında 8,97'ye, 2014 yılında 9,01'e yükseltmiştir.

İç Denetim ve Yatırımcı İlişkileri Koordinatörlüğü'nün iletişim bilgileri aşağıdaki gibidir:

İç Denetim ve Yatırımcı İlişkileri Koordinatörlüğü  
Tel : 0 232 - 616 61 27  
0 232 616 12 40 /2256 - 3917 - 4460  
E-Posta : [yatirimci.iliskileri@petkim.com.tr](mailto:yatirimci.iliskileri@petkim.com.tr)  
[investor.relations@petkim.com.tr](mailto:investor.relations@petkim.com.tr)

### PETKİM'İN 2014 YILI HİSSE PERFORMANSI

Petkim Petrokimya Holding A.Ş. hisse senetleri 09.07.1990 tarihinden bu yana BİST Ulusal Pazar'ında PETKM sembolü altında işlem görmektedir.

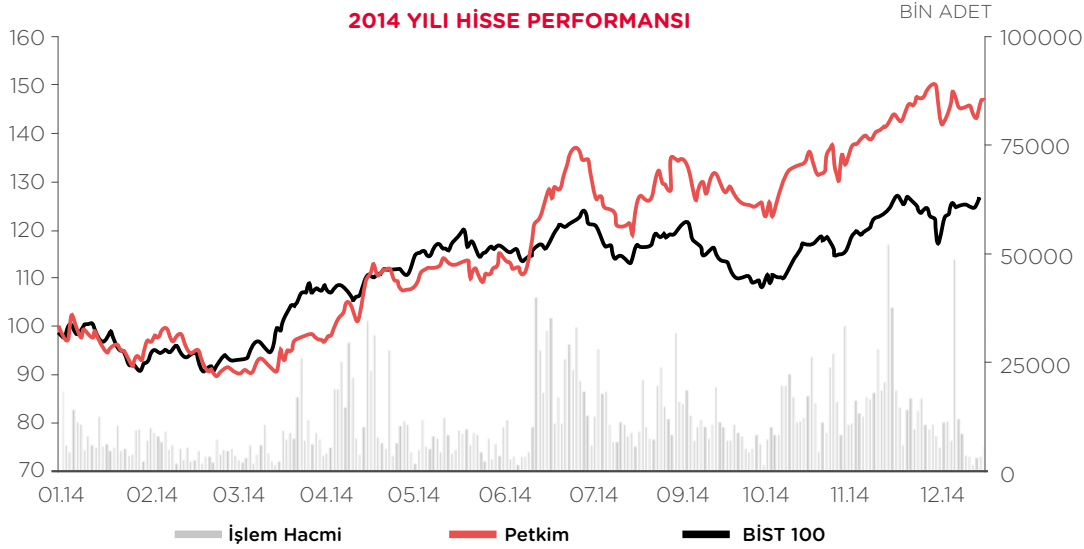
2014 yılı sonu itibarıyla BİST 30, Sürdürülebilirlik ve Kurumsal Yönetim endekslerinde yer almaktadır. Borsa İstanbul'da işlem gören ve kurumsal sürdürülebilirlik performansları üst seviyede olan şirketlerin yer aldığı "BIST Sürdürülebilirlik Endeksi" 04.11.2014 tarihinden itibaren Petkim'in de aralarında bulunduğu 15 şirketi kapsayacak şekilde hesaplanmaya ve yayınlanmaya başlanmıştır.

Bu dönemdeki bir başka önemli gelişmede Petkim'in 2014'ün Kasım ayında yapılan gözden geçirmede MSCI Türkiye endeksine dahil edilmesidir. MSCI dünya piyasaları için endeksler hesaplayan tanınmış bir kurumdur.

Petkim hisseleri 2014 yılı içinde en düşük 2,39 en yüksek 4,03 seviyelerini görmüş, yılı 3,95 TL'den kapatmıştır. 2014 yılında BİST 100, BİST 30 ve Petkim hissesi sırasıyla %26, %29 ve %47 değer kazanmıştır. Bu dönemde Petkim hissesi göreceli olarak BİST 30 ve 100 endekslerinin üzerinde bir performans göstermiştir. Hissede yıl içinde günlük ortalama 38 milyon Türk Lirası işlem hacmi gerçekleşmiştir.

Reuters Kodu: PETKM.IS  
Bloomberg Kodu: PETKM.IT

Halka Arz Tarihi: 19.06.1990  
Ödenmiş Sermaye: 1.000.000.000 TL



**HİSSE FİYAT HAREKETLERİ (KAPANIŞ DEĞERLERİNE GÖRE)**

TL		ABD Doları		Yılsonu Kapanışı	
En düşük	En Yüksek	En düşük	En Yüksek	TL	ABD D.
2,39	4,03	1,08	1,78	3,95	1,70

## GÜNDEM

### **PETKİM PETROKİMYA HOLDİNG A.Ő.** **2014 FAALİYET YILI OLAĐAN GENEL KURUL** **TOPLANTI GÜNDEMİ**

1. Aılıő ve Toplantı BaŐkanlıđının oluŐturulması,
2. 2014 faaliyet yılı Yönetim Kurulu Faaliyet Raporunun okunması, müzakeresi ve onaylanması,
3. 2014 faaliyet yılı Deneti Raporunun okunması,
4. 2014 faaliyet yılı finansal tablolarının okunması, müzakeresi ve onaylanması,
5. Yönetim Kurulu BaŐkan ve üyelerinin 2014 yılı hesap ve faaliyetlerinden dolayı ibra edilmeleri,
6. 2014 faaliyet yılı kârının kullanım şeklinin, dađıtılacak kâr ve kazanç payları oranlarının belirlenmesi konusunda Yönetim Kurulu'nun önerisinin görüŐülerek karara bađlanması,
7. Sermaye Piyasası Kurulu'nun (II-17.1) sayılı "Kurumsal Yönetim Tebliđ"i uyarınca Yönetim Kurulu tarafından yapılan Bađımsız Yönetim Kurulu üyesi seçiminin onaylanması,
8. Yönetim Kurulu üyelerine ödenecek aylık brüt ücretlerin belirlenmesi,
9. 6102 sayılı Türk Ticaret Kanunu uyarınca Deneti seçimi,
10. Sermaye Piyasası Kurulu tarafından yayımlanan Seri X No:22 sayılı "Sermaye Piyasasında Bađımsız Denetim Standartları" hakkındaki tebliđ geređi 2015 yılı faaliyet ve hesaplarını incelemek üzere, Denetimden Sorumlu Komitenin önerisi üzerine Yönetim Kurulu'nca seçilen Bađımsız Denetim KuruluŐu'nun onaylanması,
11. Őirketimiz tarafından 2014 yılında yapılan bađıŐ ve yardımlar hakkında pay sahiplerine bilgi verilmesi,
12. Sermaye Piyasası Kanunu madde 19/5 uyarınca, Őirketimiz tarafından 2015 yılında yapılacak bađıŐ ve yardım sınırının karara bađlanması,
13. Sermaye Piyasası Kurulu'nun (II-17.1) sayılı "Kurumsal Yönetim Tebliđ"i ekindeki "Kurumsal Yönetim İlkeleri"nin (1.3.6) maddesinde belirtilen kiŐilerin bu maddede belirtilen iŐlemleri hakkında Genel Kurul'a bilgi verilmesi,
14. Yönetim Kurulu üyelerine, 6102 sayılı Türk Ticaret Kanunu' nun 395 ve 396. maddeleri hükümlerinde anılan iŐlemler için izin verilmesi,
15. Sermaye Piyasası Kurulu'nun (II-17.1) sayılı "Kurumsal Yönetim Tebliđ"inin 12/4 maddesi kapsamında, 2014 yılında üçüncü kiŐiler lehine verilen teminat, rehin, ipotek ve kefaletler ile elde edilen gelir veya menfaatler hakkında pay sahiplerine bilgi verilmesi,
16. Temenniler ve kapanıŐ.

## BAĞIMSIZLIK BEYANI


Petkim Petrokimya Holding A.Ş.  
Yönetim Kurulu'na,

"Bağımsız Üye" adaylığına başvurmam nedeni ile Sermaye Piyasası Kurulu Kurumsal Yönetim İlkeleri gereği;

- Petkim Petrokimya Holding A.Ş.'nin ilişkili taraflarından biri veya Petkim Petrokimya Holding A.Ş. sermayesinde doğrudan veya dolaylı olarak %5 veya daha fazla paya sahip hissedarların yönetim veya sermaye bakımından ilişkili olduğu tüzel kişiler ile kendim, eşim ve üçüncü dereceye kadar kan ve sıhrî hissimlerim arasında, son beş yıl içinde, doğrudan veya dolaylı istihdam, sermaye veya önemli nitelikte ticari ilişkinin kurulmadığını;
- Son beş yıl içerisinde, başta Petkim Petrokimya Holding A.Ş.'nin denetimini derecelendirilmesini ve danışmanlığını yapan şirketler olmak üzere, yapılan anlaşmalar çerçevesinde Petkim Petrokimya Holding A.Ş.'nin faaliyet ve organizasyonunun tamamını veya belli bir bölümünü yürüten şirketlerde çalışmadığımı ve yönetim kurulu üyesi olarak görev almadığımı;
- Son beş yıl içerisinde, Petkim Petrokimya Holding A.Ş.'ye önemli ölçüde hizmet ve ürün sağlayan firmaların birisinde ortak, çalışan veya yönetim kurulu üyesi olmadığımı;
- Yönetim Kurulu üyeliği dolayısı ile Petkim Petrokimya Holding A.Ş.'nin sermayesinde sahip olacağım hisse oranının %1'den fazla ve imtiyazlı olmayacağını;

- Bağımsız yönetim kurulu üyesi olmam sebebiyle üstleneceğim görevleri gereği gibi yerine getirecek mesleki eğitim, bilgi ve tecrübeye sahip olduğumu;
- Kamu kurum ve kuruluşlarında tam zamanlı görev almadığımı;
- Gelir Vergisi Kanunu'na göre Türkiye'de yerleşmiş sayıldığımı;
- Petkim Petrokimya Holding A.Ş.'nin faaliyetlerine olumlu katkılarda bulunabilecek, ortaklar arasındaki çıkar çatışmalarında tarafsızlığımı koruyabilecek, menfaat sahiplerinin haklarını dikkate alarak özgürce karar verebilecek güçlü etik standartlara, mesleki itibara ve tecrübeye sahip olduğumu;
- Petkim Petrokimya Holding A.Ş. faaliyetlerinin işleyişini takip edebilecek ve üstlendiğim görevlerin gereklerini tam olarak yerine getirebilecek ölçüde Petkim Petrokimya Holding A.Ş.'nin işlerine zaman ayırabileceğimi;
- Yukarıda belirtilen hususlar ile ilgili bilgilerin gerçeği yansıtmadığının tespiti halinde tüm sorumluluğun tarafıma ait olacağını;

Yönetim Kurulunuz, ortaklarınız ve ilgili bütün tarafların bilgisine beyan ederim. 30/03/2012



**Ad/Soyad** : İlhami ÖZŞAHİN

## BAĐIMSIZLIK BEYANI

Petkim Petrokimya Holding A.Ő.  
Yönetim Kurulu'na,

"Bađımsız Üye" adaylıđına başvurmam nedeni ile  
Sermaye Piyasası Kurulu Kurumsal Yönetim İlkeleri  
geređi;

- Petkim Petrokimya Holding A.Ő.'nin iliŐkili taraflarından biri veya Petkim Petrokimya Holding A.Ő. sermayesinde dođrudan veya dolaylı olarak %5 veya daha fazla paya sahip hissedarların yönetim veya sermaye bakımından iliŐkili olduđu tüzel kişiler ile kendim, eŐim ve üçüncü dereceye kadar kan ve sıhri hisimlarım arasında, son beŐ yıl içinde, dođrudan veya dolaylı istihdam, sermaye veya önemli nitelikte ticari iliŐkinin kurulmadıđını;
- Son beŐ yıl içerisinde, baŐta Petkim Petrokimya Holding A.Ő.'nin denetimini derecelendirilmesini ve danıŐmanlıđını yapan Őirketler olmak üzere, yapılan anlaŐmalar çerçevesinde Petkim Petrokimya Holding A.Ő.'nin faaliyet ve organizasyonunun tamamını veya belli bir bölümünü yürüten Őirketlerde çalıŐmadıđımı ve yönetim kurulu üyesi olarak görev almadıđımı;
- Son beŐ yıl içerisinde, Petkim Petrokimya Holding A.Ő.'ye önemli ölçüde hizmet ve ürün sađlayan firmaların birisinde ortak, çalıŐan veya yönetim kurulu üyesi olmadıđımı;
- Yönetim Kurulu'nda tüzel kiŐi temsilcisi olduđum ÖzelleŐtirme İdaresi Başkanlıđı'nın sahip olduđu C grubu hissenin imtiyazları saklı kalmak üzere, Yönetim Kurulu üyeliđi dolayısı ile Petkim Petrokimya Holding A.Ő.'nin sermayesinde sahip olacađım hisse oranının %1'den fazla ve imtiyazlı olmayacađını;

- Bađımsız yönetim kurulu üyesi olmam sebebiyle üstleneceđim görevleri geređi gibi yerine getirecek mesleki eđitim, bilgi ve tecrübeye sahip olduđumu;
- Sermaye Piyasası Kurulu tarafından yayınlanan Seri:IV, No: 56 sayılı "Kurumsal Yönetim İlkelerinin Belirlenmesine ve Uygulanmasına İliŐkin Tebliđ" in 5.maddesinin 9.fıkrası hükmüne uyduđumu,
- Gelir Vergisi Kanunu'na göre Türkiye'de yerleŐmiŐ sayıldıđımı;
- Petkim Petrokimya Holding A.Ő.'nin faaliyetlerine olumlu katkılarda bulunabileceđim, ortaklar arasındaki çıkar çatıŐmalarında tarafsızlıđımı koruyabilecek, menfaat sahiplerinin haklarını dikkate alarak özgürce karar verebilecek güçlü etik standartlara, mesleki itibara ve tecrübeye sahip olduđumu;
- Petkim Petrokimya Holding A.Ő. faaliyetlerinin iŐleyiŐini takip edebilecek ve üstlendiđim görevlerin gereklerini tam olarak yerine getirebilecek ölçüde Petkim Petrokimya Holding A.Ő.'nin iŐlerine zaman ayırabileceđimi;
- Yukarıda belirtilen hususlar ile ilgili bilgilerin gerçeđi yansıtmadıđının tespiti halinde tüm sorumluluđun tarafıma ait olacađını;

Yönetim Kurulunuz, ortaklarınız ve ilgili bütün tarafların bilgisine beyan ederim. 01/11/2012



**Ad/Soyad** : Muammer TÜRKER

Petkim Petrokimya Holding A.Ş.  
Yönetim Kurulu'na,

"Bağımsız Üye" adaylığına başvurmam nedeni ile  
Sermaye Piyasası Kurulu Kurumsal Yönetim İlkeleri  
gereği;

- a) Petkim Petrokimya Holding A.Ş.'nin ilişkili taraflarından biri veya Petkim Petrokimya Holding A.Ş. sermayesinde doğrudan veya dolaylı olarak %5 veya daha fazla paya sahip hissedarların yönetim veya sermaye bakımından ilişkili olduğu tüzel kişiler ile kendim, eşim ve üçüncü dereceye kadar kan ve sıhrî hısımlarım arasında, son beş yıl içinde, doğrudan veya dolaylı istihdam, sermaye veya önemli nitelikte ticari ilişkinin kurulmadığını;
- b) Son beş yıl içerisinde, başta Petkim Petrokimya Holding A.Ş.'nin denetimini derecelendirilmesini ve danışmanlığını yapan şirketler olmak üzere, yapılan anlaşmalar çerçevesinde Petkim Petrokimya Holding A.Ş.'nin faaliyet ve organizasyonunun tamamını veya belli bir bölümünü yürüten şirketlerde çalışmadığımı ve yönetim kurulu üyesi olarak görev almadığımı;
- c) Son beş yıl içerisinde, Petkim Petrokimya Holding A.Ş.'ye önemli ölçüde hizmet ve ürün sağlayan firmaların birisinde ortak, çalışan veya yönetim kurulu üyesi olmadığımı;
- d) Yönetim Kurulu üyeliği dolayısı ile Petkim Petrokimya Holding A.Ş.'nin sermayesinde sahip olacağım hisse oranının %1'den fazla ve imtiyazlı olmayacağını;

- e) Bağımsız yönetim kurulu üyesi olmam sebebiyle üstleneceğim görevleri gereği gibi yerine getirecek mesleki eğitim, bilgi ve tecrübeye sahip olduğumu;
- f) Sermaye Piyasası Kurulu tarafından yayınlanan Seri:IV, No: 56 sayılı "Kurumsal Yönetim İlkelerinin Belirlenmesine ve Uygulanmasına İlişkin Tebliğ" in 5.maddesinin 9.fıkrası hükmüne uyduğumu,
- g) Gelir Vergisi Kanunu'na göre Türkiye'de yerleşmiş sayıldığımı;
- h) Petkim Petrokimya Holding A.Ş.'nin faaliyetlerine olumlu katkılarda bulunabilecek, ortaklar arasındaki çıkar çatışmalarında tarafsızlığımı koruyabilecek, menfaat sahiplerinin haklarını dikkate alarak özgürce karar verebilecek güçlü etik standartlara, mesleki itibara ve tecrübeye sahip olduğumu;
- ı) Petkim Petrokimya Holding A.Ş. faaliyetlerinin işleyişini takip edebilecek ve üstlendiğim görevlerin gereklerini tam olarak yerine getirebilecek ölçüde Petkim Petrokimya Holding A.Ş.'nin işlerine zaman ayırabileceğimi;
- j) Yukarıda belirtilen hususlar ile ilgili bilgilerin gerçeği yansıtmadığının tespiti halinde tüm sorumluluğun tarafıma ait olacağını;

Yönetim Kurulunuz, ortaklarınız ve ilgili bütün tarafların bilgisine beyan ederim. 01/11/2012



**Ad/Soyad** : Hulusi KILIÇ

## ULUSLARARASI GÜÇLÜ ORTAKLIKLAR

*Yatırımcıların köklü bir geçmişe sahip Petkim'in geleceğine olan güveni hisse performansına yansıyor. Goldman Sachs gibi uluslararası yatırımcıların Petkim yatırımlarına ciddi oranlarda ortak olması sağlanan katma değeri de ortaya koyuyor. Petkim'i daha değerli kılacak yatırımımız Petlim Konteyner Limanı 2015 yılı içerisinde tamamlanıp, yılın son aylarında büyük yük gemilerine hizmet vermeye başlayacak.*



## KURUMSAL YÖNETİM İLKELERİ UYUM RAPORU

### BÖLÜM 1: KURUMSAL YÖNETİM İLKELERİNE UYUM BEYANI

Şirket, kurumsal yönetim uygulamalarında, Sermaye Piyasası Kurulu (SPK) Kurumsal Yönetim İlkeleri'ne (İlkeler) uyuma azami özen göstermekte olup uyum sağlanamayan alanlarda ise gerekçeleri ve ilkelere uymama nedeniyle oluşabilecek çıkar çatışmalarına karşı alınan önlemleri ilgili bölümlerde açıklamaktadır. Şirket, faaliyet raporu ve internet sitesini İlkeler'e uyum çerçevesinde güncelleyerek paydaşlarının hizmetine sunmakta, pay sahipleri kapsamlı bilgiye Şirket'in internet sitesinden ulaşabilmekte, ayrıca pay sahipleri İç Denetim ve Yatırımcı İlişkileri Koordinatörlüğü'ne sorularını yöneltebilmektedirler.

Şirket, İlkeler bağlamında kurumsal yönetim uygulamalarına yönelik olarak derecelendirme çalışmalarına 2009 yılında başlamış, 2011, 2012, 2013 ve 2014 yıllarında Kobirate Uluslararası Kredi Derecelendirme ve Kurumsal Yönetim Hizmetleri A.Ş. firmasıyla devam etmiştir. Şirket 2013 yılında 8,97 olan notunu 2014 yılında 9,01'e yükseltmiştir. 2014 yılında elde ettiği not, Şirket'in SPK tarafından yayınlanan Kurumsal Yönetim İlkelerine önemli ölçüde uyum sağladığını ve Borsa İstanbul'un (BİST) Kurumsal Yönetim Endeksinde işlem görmeye devam etmeyi üst düzeyde hak ettiğini göstermektedir.

Petkim'in, Kurumsal Yönetim derecelendirme notu, SPK'nın konuya ilişkin ilke kararı çerçevesinde ağırlıklandırılmış dört ana başlık (pay sahipleri, kamuyu aydınlatma ve şeffaflık, menfaat sahipleri, Yönetim Kurulu) altında yapılan değerlendirme sonucu belirlenmiş olup ayrıntılı rapora web sitemizden ([www.petkim.com.tr](http://www.petkim.com.tr)) erişilebilir. Derecelendirme notlarının ana başlıklar itibarıyla karşılaştırmalı dağılımı grafikte gösterilmektedir.

### KURUMSAL YÖNETİM İLKELERİNE UYUM NOTU

2014	9,01
2013	8,97
2012	8,72

### PAY SAHİPLERİ

2014	9,02
2013	8,94
2012	8,61

### KAMUYU AYDINLATMA VE ŞEFFAFLIK

2014	9,37
2013	9,46
2012	9,33

### MENFAAT SAHİPLERİ

2014	9,60
2013	9,56
2012	9,23

### YÖNETİM KURULU

2014	8,53
2013	8,40
2012	7,66

SPK'nın "Özel Durumların Kamuya Açıklanması Tebliği" çerçevesinde BİST'e 2014 yılında toplam 42 adet özel durum açıklaması yapılmıştır. Yıl içinde SPK düzenlemeleri uyarınca, özel durum açıklamaları için SPK ve BİST tarafından ek açıklama istenmemiştir. Sermaye Piyasası Kurulu tarafından özel durum açıklamalarına uyulmaması nedeniyle uygulanan herhangi bir yaptırım yoktur. Yapılan özel durum açıklamaları, Yatırımcı İlişkileri Birimi tarafından da yurt içi ve yurt dışı yatırımcılara düzenli olarak e-posta yoluyla bildirilmektedir. Şirket tüm özel durum açıklamalarını zamanında yapmıştır. Hesap döneminin kapanmasından ilgili finansal tabloların görüleceği Genel Kurul toplantı tarihine kadar geçen sürede önemli bir olay meydana gelmemiştir. Şirket hisseleri yurt dışı borsalarda kote edilmemiştir.

#### a) Uygulanması zorunlu olup uygulanmayan ilkelere

» Yoktur

#### b) Uygulanması zorunlu olmayan ilkelere

- » Birikimli oy sisteminin kullanılmaması: Birikimli oy sistemi pratik bir uygulama olmaması nedeniyle Petkim tarafından benimsenmemiştir.
- » Esas sözleşmede pay sahiplerine özel denetçi atanması hakkı sağlanması ve azınlık hakları ile ilgili ek düzenleme bulunmaması: Esas sözleşmede pay sahiplerinin Genel Kurul'da özel denetçi atanmasını talep etme konusunda bir düzenleme yapılmamış olmakla birlikte, pay sahiplerinin bilgi alma ve inceleme hakkı TTK Md. 438 ile yasal güvence altına alınmıştır.
- » Oy hakkı üzerinde imtiyazlar bulunması: T.C. Özelleştirme İdaresi Başkanlığı'na ait olan C grubu Hisse'nin sahip olduğu imtiyazlar kanuni bir düzenleme olup, değiştirilmesi Şirket'in yetkileri dahilinde değildir.
- » Yönetim Kurulu'nda kadın üye bulunmaması: Konu şirketçe değerlendirilmektedir.
- » Şirket esas sözleşmesi gereği Genel Kurul toplantısı Şirket merkezinin bulunduğu yer olan Aliağa-İzmir'de yapılmaktadır.
- » Yönetim Kurulu üyelerinin görevleri esnasındaki kusurları ile şirkette sebep olabilecekleri zarara karşı sigorta edilmesi: Konu şirketçe değerlendirilmektedir.
- » Sermaye piyasası mevzuatı uyarınca kamuya açıklanması gereken, özel durum ve dipnotlar hariç finansal tablo bildirimleri Türkçe'nin yanı sıra eş anlı olarak İngilizce de KAP'ta açıklanır: 2015 yılından itibaren açıklanmaya başlanmıştır.

Bu ilkelere tam olarak uyulmaması nedeniyle meydana gelen çıkar çatışmalara başlanmıştır.

#### Dönem içinde ilkelere uyum için yapılan çalışmalar

Şirket'in internet sitesi güncel ve kamuyu aydınlatma aracı olarak etkin bir şekilde kullanılmaktadır.

Faaliyet raporu gözden geçirilerek, ilkelere tam uyum açısından gerekli revizyonlar gerçekleştirilmiştir.

Bilgilendirme politikaları revize edilmiş, Genel Kurul'da onaylanmış ve elektronik ortamda kamuya duyurulmuştur.

SPK'nın II-19.1 Kâr Payı Tebliği kapsamında revize edilen şirket kâr dağıtım politikası Genel Kurul'un onayına sunulmuştur.

Genel Kurul'da, ilkelere bu konuda yer alan Yönetim Kurulu üye adayları hakkında bilgi verilmesi, en az 3 hafta önce gündemin ve ilgili bilgilendirme dokümanlarının ilanı, imtiyazlı paylar hakkında bilgi verilmesi, yöneticilerin toplantıda hazır bulunması, medya ve menfaat sahiplerinin toplantıya davet edilmesi, oylamalarda el kaldırma suretiyle açık oylamanın kullanılması ve bu prosedürün ortaklara önceden duyurulması, vekâletname örneklerinin ilanı konularında uyulması gereken esaslar uygulanmıştır.

## BÖLÜM II: PAY SAHİPLERİ

### 2.1. Yatırımcı İlişkileri Bölümü

Şirket'te mevcut ve potansiyel pay sahipleri ile ilişkilerin düzenli bir şekilde yürütülmesi, yatırımcı ve analist sorularının en verimli şekilde cevaplanması ve Şirket değerinin artırılmasına yönelik çalışmalar Genel Müdüre bağlı olarak çalışan İç Denetim ve Yatırımcı İlişkileri Koordinatörlüğü tarafından yürütülmektedir.

Sermaye Piyasası Kurulu'nun II-17.1. sayılı Kurumsal Yönetim Tebliği'nin 11'nci maddesi kapsamında şirketimizde yatırımcı ilişkileri yöneticisi olarak Kurumsal Yönetim Derecelendirme Uzmanlığı Lisansına (Lisans No: 700269) ve Sermaye Piyasası Faaliyetleri İleri Düzey Lisansı'na (Lisans No: 203652) sahip Mustafa ÇAĞATAY, yatırımcı ilişkileri bölümümüzde üye olarak İlkay ÇETİN görev yapmaktadır.

Yatırımcı İlişkileri Bölümünün dönem içinde yürüttüğü faaliyetlere ilişkin raporu 24.07.2014 Tarihinde Yönetim Kurulu'na sunulmuştur.

Şirket, Kurumsal Yönetim İlkelerini esas alarak pay sahipleri ile ilişkiler kapsamında aşağıdaki faaliyetleri yürütmektedir:

- » Sermaye Piyasası Mevzuatı gerekliliklerini yerine getirmek ve Kurumsal Yönetim İlkelerine uyum amaçlı, Şirket içi ve dışı gerekli bilgilendirmeleri yaparak ilgili süreçleri takip etmek, iyileştirmeleri yapmak,
- » SPK, BİST ve Merkezi Kayıt Kuruluşu (MKK) ile iletişimi sağlamak,
- » Mevzuat ve Şirket'in bilgilendirme politikası çerçevesinde, kamuya yapılacak Özel Durum Açıklamalarını düzenlemek, Kamuyu Aydınlatma Platformu'na iletmek, Şirket Bilgilendirme Politikası ve ilgili mevzuat uyarınca kamuya yapılan açıklamaları takip etmek,
- » Kurumsal Yönetim İlkelerine uyum ile ilgili iyileştirmeleri yapmak,
- » Pay sahiplerine ilişkin kayıtların güncel olarak izlenmesini sağlamak,
- » Hisse senetleri ile ilgili işlemleri yapmak,
- » Pay sahipleri, mevcut ve potansiyel yatırımcıları düzenli olarak şirket faaliyetleri, finansal durum ve stratejilere yönelik eşzamanlı, eksiksiz ve en doğru şekilde bilgilendirmek,
- » Şirket hakkında araştırma yapan analistlerin yazılı, sözlü bilgi taleplerini (ticari sır niteliğini taşıyan bilgiler hariç) karşılamak, Şirket'i en iyi şekilde tanıtarak yatırımcılar için hazırlanan raporların doğru ve eksiksiz şekilde hazırlanmasını sağlamak,
- » Şirket tarafından düzenlenen toplantılar ile yurt içi ve yurt dışı firmalarla yapılan iş birlikleri ile konferans ve toplantılara katılarak yatırımcıları düzenli olarak bilgilendirmek,
- » Kurumsal internet sitemiz (www.petkim.com.tr) içinde yer alan Yatırımcı İlişkileri bölümünün içeriğini Türkçe ve İngilizce olarak hazırlamak, bilgileri güncellemek,
- » Olağan ve Olağanüstü Genel Kurul toplantıları ile ilgili tüm işlemleri, yürürlükteki mevzuat ve Şirket Ana Sözleşmesine uygun olarak yürütmek,
- » İç Denetim ve Yatırımcı İlişkileri Koordinatörlüğü'nün iletişim bilgileri aşağıdaki gibidir:

Petkim Yatırımcı İlişkileri telefonu:  
0 232 - 616 12 40 / 3444

#### **Mustafa ÇAĞATAY**

**(İç Denetim ve Yatırımcı İlişkileri Koordinatörü)**

**Telefon:** 0 232 - 616 12 40 / 2501

**E-Mail:** mcagatay@petkim.com.tr

#### **İlkay ÇETİN (Yönetici)**

**Telefon:** 0 232 - 616 12 40 / 4438

**E-Mail:** icetin@petkim.com.tr

#### **Emre Can YÜCEOĞLU (Uzman)**

**Telefon:** 0 232 - 616 12 40 / 4460

**E-Mail:** eyuceoglu@petkim.com.tr

2014 yılında telekonferans, yatırımcı konferansı ve internet sitesi aracılığıyla yatırımcılar bilgilendirilmiştir. Bunların haricinde yıl içinde analist bilgilendirme toplantısı düzenlenerek analistler üst yönetim tarafından şirketin finansal durumu, stratejileri ve faaliyetleri hakkında bilgilendirilmiştir.

2014 yılı içinde, pay sahiplerinin, şirketin faaliyetleri, Genel Kurul toplantıları ve hisse senedi işlemleri ile ilgili sözlü ve yazılı sorularına, aylık ortalama 50 adet bilgi talebine (gizli ve ticari sır niteliğindeki bilgiler hariç olmak üzere) cevap verilmiştir.

Şirket faaliyetlerini önemli derecede etkileyebilecek mevzuat değişiklikleri olmamıştır. Şirket aleyhine açılan önemli bir dava olmamıştır.

#### **2.2. Pay Sahiplerinin Bilgi Edinme Haklarının Kullanımı**

Bilgi edinme haklarının kullanımında, pay sahipleri arasında ayırım yapılmamaktadır. Pay sahipliği haklarının sağlıklı olarak kullanılabilmesi için gerekli olan bütün bilgi ve belgeler kurumsal web sitesi (www.petkim.com.tr) vasıtasıyla pay sahiplerinin kullanımına eşit bir şekilde sunulmaktadır. Pay sahiplerinin haklarının kullanımını etkileyebilecek gelişmeler Kamu Aydınlatma Platformu (KAP)'a açıklama olarak gönderilmekte ayrıca web sayfamızdan da İngilizce ve Türkçe duyuru halinde yayımlanmaktadır.

Esas sözleşmede pay sahiplerinin Genel Kurul'da özel denetçi atanmasını talep etme konusunda bir düzenleme yapılmamış olmakla birlikte, pay sahiplerinin bilgi alma ve inceleme hakkı TTK Md. 438 ile yasal güvence altına alınmıştır. Bu dönem içinde özel denetçi tayini talebi olmamıştır.

### 2.3. Genel Kurul Toplantıları

Şirket'in 2013 Yılı Olağan Genel Kurul Toplantısı 28.03.2014 tarihinde saat 13.30'da ALİAĞA - İZMİR'deki Şirket merkezinde yapılmış, 31.03.2014 tarihinde tescil edilerek 09.04.2014 tarihli 8546 sayılı Ticaret Sicil Gazetesi'nde ilan edilmiştir.

Fiziken toplanan Olağan Genel Kurul Toplantısı, eş zamanlı olarak, 28 Ağustos 2012 tarih ve 28395 sayılı Resmi Gazete'de yayımlanan "Anonim Şirketlerde Elektronik Ortamda Yapılacak Genel Kurullara İlişkin Yönetmelik" ve 29 Ağustos 2012 tarih ve 28396 sayılı Resmi Gazetede yayınlanan "Anonim Şirketlerin Genel Kurullarında Uygulanacak Elektronik Genel Kurul Sistemi Hakkında Tebliğ"e uygun olarak Elektronik Genel Kurul Sistemi içinde yürütülmüştür.

2013 yılı Olağan Genel Kurul toplantısına Şirket'in "Şeffaflık" ilkesi gereği tüm pay ve menfaat sahipleri ile basın yayın organları davet edilmiştir.

Genel Kurul öncesinde kendisini vekil vasıtasıyla temsil ettirecekler için vekâletname örnekleri ilan metninde yer almakta ve internet sitemizde bulunmaktadır. Toplantıdan önce, toplantıda oy kullanma prosedürü ilan edilmekte ve elektronik ortamda pay sahiplerinin bilgisine sunulmaktadır.

Genel Kurul toplantısına MKK'dan alınan pay sahipleri listesinde bulunup Şirket'e başvuran hissedarlar ve temsilcileri, Yönetim Kurulu Üyeleri, Şirket Denetçisi, Genel Müdür ve Genel Müdür Yardımcıları ile Şirket'in Genel Kurul hazırlıklarını yapan Yönetim Kurulu Koordinatörlüğü katılmıştır.

Toplantı nisabı 64.998.461.541 (%64,99) hisse olup, 35 menfaat sahibi vekâleten, 3 menfaat sahibi ise asaleten toplantıya katılmış, medya katılmamıştır. Nama yazılı pay sahiplerinin Genel Kurul'a katılımını teminen pay defterine kayıt için bir süre öngörülmemiştir.

Genel Kurul'da pay sahipleri soru sorma haklarını kullanmış, sorular Yönetim Kurulu tarafından toplantı sırasında cevaplanmış, dilek ve temenniler bölümünde söz alan olmamıştır. Genel Kurul gündem maddelerine göre düzenlenen tutanak, aynı gün içinde Borsa İstanbul'a (BİST) Özel Durum Açıklaması olarak gönderilerek kamuya duyurulmaktadır. Genel Kurul Tutanakları TTSG'de tescil ve ilan edilmektedir. Petkim web sitesinde Genel Kurul tutanakları, hazır bulunanlar listesi, gündemler, bilgilendirme dokümanı ve ilanlar tüm yatırımcıların bilgisine sunulmaktadır.

Genel Kurul'a davet; toplantı tarihi, yeri ve gündem maddeleri hakkında bilgiler usulüne uygun olarak BİST'e yapılan özel durum açıklaması ve Türkiye Ticaret Sicili Gazetesi ile ulusal gazetelere verilen ilanlar aracılığıyla toplantıdan 3 hafta önce duyurulmaktadır.

Yıllık faaliyet raporu dahil finansal tablo ve raporlar, kâr dağıtım önerisi, Genel Kurul gündem maddeleriyle ilgili hazırlanan bilgilendirme dokümanı ve gündem maddelerine dayanak teşkil eden diğer belgelerle Esas Sözleşme'nin son hali ve Esas Sözleşme'de değişiklik yapılacaksa tadil metni ve gerekçesi, Genel Kurul toplantısına davet için yapılan ilan tarihinden itibaren, mümkün olan en fazla sayıda pay sahibine ulaşmayı sağlayacak şekilde, Şirket merkezi ve web sitesinde pay sahiplerinin en rahat şekilde ulaşabileceği yerlerde incelemeye açık tutulmaktadır.

Şirket'in sermaye ve yönetim yapısı ile malvarlığında değişiklik meydana getiren bölünme ve hisse değişimi, önemli tutardaki maddi/maddi olmayan varlık alım/satımı, kiralanması veya kiraya verilmesi veya bağış ve yardımda bulunulması ile üçüncü kişiler lehine kefalet, ipotek gibi teminat verilmesine ilişkin kararlar Yönetim Kurulu tarafından alınmakta ve Genel Kurul'un bilgisine sunulmaktadır. Söz konusu kararların Genel Kurul'da alınmasının iş akışında süreci uzatacağı ve Şirket'in değişen piyasa koşulları karşısında hareket kabiliyetinin azaltacağı düşünülmekte, pay sahiplerinin bu tür kararlara Genel Kurul'da görüş bildirmek suretiyle katılmaları sağlanmaktadır. 2013 yılına ait Genel Kurul'da pay sahipleri tarafından gündeme ilişkin öneri verilmemiştir.

Dönem içinde Yönetim Kurulu'nda karar alınabilmesi için bağımsız Yönetim Kurulu üyelerinin çoğunluğunun olumlu oyunun arandığı ve olumsuz oy vermeleri nedeniyle kararın Genel Kurul'a bırakıldığı işlemler olmamıştır.

Dönem içinde yapılan bağış ve yardım tutarlarına ilişkin Genel Kurul toplantısında ayrı bir gündem maddesi yer almakta ve ortaklar konu hakkında bilgilendirilmektedir. Şirket internet sitesinde "Yatırımcı İlişkileri/Genel Kurul" adresinde toplantı tutanağı yer almaktadır. Yönetim kontrolünü elinde bulunduran pay sahiplerinin, Yönetim Kurulu üyelerinin, idari sorumluluğu bulunan yöneticilerin ve bunların eş ve ikinci dereceye kadar kan ve sıhrî hisimlerinin, ortaklık veya bağlı ortaklıkları ile çıkar çatışmasına neden olabilecek önemli bir işlem yapması ve/veya ortaklığın veya bağlı ortaklıklarının işletme konusuna giren ticari iş türünden bir işlemi kendi veya başkası hesabına yapması ya da aynı tür ticari işlemlerle uğraşan bir başka ortaklığa sorumluluğu sınırsız ortak sıfatıyla girmesi gibi bir durum söz konusu olmamıştır.

Şirket'in, bağlı ortaklığı olan Türkiye'de kurulu ve Türkiye'de faaliyet gösteren Petlim Limanlık Ticaret A.Ş. nin ödenmiş sermayesi 17.11.2014 tarihinde yapılan olağanüstü Genel Kurul'da alınan karar çerçevesinde 83.000.000,00 TL'den 150.000.000,00 TL'ye yükseltilmiştir. Şirket 17.11.2014 tarihli Yönetim Kurulu kararıyla sermaye artırımına katılım göstermiştir.

#### 2.4. Oy Hakları ve Azlık Hakları

Şirket Esas Sözleşmesi'nin 32. Maddesinde Genel Kurul Toplantılarında her hissenin bir oy hakkı olduğu belirtilmiştir. Pay sahibi olmayan kişinin temsilci olarak vekâleten oy kullanmasını engelleyen bir hüküm Esas Sözleşme'mizde yoktur. Vekâleten oy kullanmaya ilişkin SPK'nın düzenlemelerine uyulur.

Ayrıca Şirket Esas Sözleşmesi'nin 15. maddesinde belirtilen konularda Yönetim Kurulu'nda alınan kararların geçerliliği C grubu hissenin olumlu oy kullanmasına bağlıdır.

Azınlık payları doğrudan veya vekilleri aracılığı ile Genel Kurul'da temsil edilmektedir. Şirket'in ana hissedarları ile karşılıklı iştirak ilişkisi bulunmamaktadır. Şirket Esas Sözleşmesinde Birikimli Oy Kullanma yöntemine ilişkin hüküm bulunmamaktadır. Azınlık pay sahiplerinin Yönetim Kurulu'na temsilci göndermelerini teminen Esas Sözleşme'de birikimli oy kullanma yöntemine yer verilmesi konusunda bir düzenleme yapılmamıştır. Bu konu, tüm paydaşların hakları yasal düzenlemeler ile sağlıklı bir yapıya kavuşturulduğunda Genel Kurul tarafından değerlendirilmeye alınacaktır.

Birikimli oy kullanma hakkı SPK'nın ilgili tebliğinde Halka Açık Anonim Ortaklıkların ihtiyarına bırakıldığı için Şirket'te bu yönteme 2014 yılı içinde yer verilmemiştir. Esas Sözleşmede pay sahiplerinin Genel Kurul'da özel denetçi atanmasını talep etme konusunda bir düzenleme yapılmamış olmakla birlikte, pay sahiplerinin bilgi alma ve inceleme hakkı TTK Md. 438 ile yasal güvence altına alınmıştır.

Ayrıca Şirket Esas Sözleşmesi'nin 30. Maddesine göre; Şirket sermayesinin en az yirmide birini oluşturan pay sahipleri, Yönetim Kurulu'ndan, yazılı olarak gerektirici sebepleri ve gündemi belirterek, Genel Kurul'u toplantıya çağırmasını veya Genel Kurul zaten toplanacak ise, karara bağlanmasını istedikleri konuları gündeme koymasını isteyebilirler.

#### 2.5. Kâr Payı Hakkı

Şirket'in kâr dağıtım uygulamaları, TTK, Sermaye Piyasası Mevzuatı ve Şirket'in Esas Sözleşmesinin 37, 38 ve 39. Maddelerine uygun olarak düzenlenmiştir.

Şirket kârına katılım konusunda Esas Sözleşme'de imtiyaz bulunmamaktadır. Şirket kâr dağıtım politikasını oluşturarak Genel Kurul'un bilgisine sunmuştur. Kâr Dağıtım Politikası ile ilgili bilgi, faaliyet raporunun 89. sayfasında ve Şirket'in internet sitesinde ([www.petkim.com.tr](http://www.petkim.com.tr)) Yatırımcı İlişkileri/ Kurumsal Yönetim/Kâr Dağıtım Politikası başlığı altında yer almaktadır.

Şirketimiz Sermaye Piyasası Kurulu'nun II-14.1 sayılı tebliğ hükümleri çerçevesinde 01.01.2013-31.12.2013 hesap dönemi içinde elde edilen kârdan, 01.07.2014 tarihinden itibaren, %4,70 nispetinde, 1,00 kr nominal değerde bir adet hisse senedine 0,047 kr brüt=net nakit temettü dağıtmıştır.

#### 2.6. Payların Devri

Şirket Esas Sözleşmesi 9. maddesinde payların devrine kısıtlamalar getirmiştir.

Madde 9- Borsada işlem gören paylar hariç olmak üzere nama yazılı payların devrinin geçerliliği Yönetim Kurulu'nun onayına tabidir. Yönetim Kurulu'nun pay devrine onay verebilmesi için C grubu payı temsilen seçilen Yönetim Kurulu üyesinin olumlu oyunun bulunması şarttır.

C grubu pay, 4046 Sayılı Kanun'un T.C. Başbakanlık Özelleştirme İdaresi Başkanlığı'na verdiği yetkileri esas itibarı ile haiz bir başka Türk Kamu Kuruluşu'na devredilebilir. Bu durumda devir Yönetim Kurulu kararını gerektirmeksizin derhal pay defterine işlenir.

### BÖLÜM III- KAMUYU AYDINLATMA VE ŞEFFAFLIK

#### 3.1. Kurumsal İnternet Sitesi ve İçeriği

Şirket, pay sahipleri ile olan ilişkilerini daha etkin ve hızlı şekilde sürdürebilmek, hissedarlarla sürekli iletişim içinde olmak amacıyla, SPK Kurumsal Yönetim İlkeleri doğrultusunda kurumsal internet sitesi [www.petkim.com.tr](http://www.petkim.com.tr)'yi aktif olarak kullanmaktadır. İnternet sitesinde SPK Kurumsal Yönetim İlkeleri çerçevesinde ticaret sicili bilgileri, son durum itibarıyla ortaklık ve yönetim yapısı, imtiyazlı paylar hakkında detaylı bilgi, değişikliklerin yayınlandığı ticaret

sicili gazetelerinin tarih ve sayısı ile birlikte Şirket Esas Sözleşmesinin son hali, özel durum açıklamaları, yıllık faaliyet raporları, periyodik mali tablo ve raporlar, Genel Kurul toplantılarının gündemleri, katılanlar cetvelleri ve vekâleten oy kullanma formu, derecelendirme raporları, analist raporları ve sıkça sorulan sorular yer almaktadır. İnternet sitesi Türkçe ve İngilizce olmak üzere SPK İlkeleri'nin öngördüğü içerik ve şekilde düzenlenmiştir. İnternet sitesinin Yatırımcı İlişkileri bölümünün içeriğinin hazırlanması, değişen bilgilerin düzenlenmesi ve ilave bilgilerin eklenmesi, İç Denetim ve Yatırımcı İlişkileri Koordinatörlüğü'nün sorumluluğundadır. Sitenin daha iyi hizmet vermesine yönelik çalışmalarımız Şirket'in her zaman daha iyisine ulaşma hedefi çerçevesinde devam etmektedir. Şirketin internet sitesinde Kurumsal Yönetim İlkeleri'nde belirtilen hususlara yer verilmiştir.

### 3.2. Faaliyet Raporu

Şirketin faaliyet raporunda Kurumsal Yönetim İlkeleri'nde belirtilen hususlara yer verilmiştir.

## BÖLÜM IV - MENFAAT SAHİPLERİ

### 4.1. Menfaat Sahiplerinin Bilgilendirilmesi

Menfaat sahipleri ilgili hususlarda özel durum açıklamaları, Şirket web sayfası ve yazılı-görsel basın aracılığı ile bilgilendirilmektedir.

Petkim, müşterilere daha yakın olmak için, önceki yıllarda başlatıp yürürlüğe koyduğu, bilgi ve iletişim kanallarının çeşitlendirip zenginleşmesine yönelik çeşitli uygulamaların etkinliğini 2014 yılında daha da artırarak sürdürmüş olup bu etkinlikler aşağıda özetlenmektedir.

Petkim'in sektördeki bilgi birikimi ve deneyimini müşterilerinin hizmetine sunma amacıyla 2013 yılında kurduğu Petkim Akademi'nin faaliyetleri kapsamında, şirket personeli için ihtiyaç duyulan eğitimlerin yanı sıra, ürün ve hizmetlerimizin kalite, işlenebilirlik ve güvenlik gibi ihtiyaçları karşılamaya yönelik olarak bir çok müşteriye yüz yüze eğitim verilmiştir.

Şirketimizin kurumsal yayın organı olarak 2013 yılından itibaren yayın hayatına başlayan aylık Petkim E-Bülten'i 2014 Aralık ayı itibarıyla 20. sayısına ulaşmıştır. Söz konusu bülten aracılığı ile; temel ekonomik göstergeler yanı sıra, petrokimya piyasasından güncel haberler, fiyatlardaki değişimler, sektördeki yeni ürün ve teknolojik gelişmeler gibi bir çok haber ve bilgi müşterilerimiz ile paylaşılmaktadır.

Müşterilerimizin Petkim'e daha kolay ulaşmalarını sağlamak amacıyla 2013 yılında uygulanmaya başlayan "Müşteri İletişim Hattı (Call Center)"nın etkinliği 2014 yılında öngörülen düzeyin çok üstünde bir performans göstermiş olup, şirketimizle müşterilerimiz arasında en hızlı ve etkin iletişim araçlarından biri olma niteliğini kazanmıştır.

Müşteri odaklı satış ve pazarlama politikamız kapsamında, 2013 yılında hak kazandığımız TSE-ISO 10002 Müşteri Şikayetleri Yönetim Sistemi'nin ilk dış (TSEK) denetiminde, tüm uygulamalarımızın standarda uygunluğu denetlenmiş ve tespit edilen iyi uygulamalara istinaden belge süresi 2 yıl daha uzatılmıştır.

Petkim, piyasadaki varlığını ve müşterileriyle ilişkilerini güçlendirmek için sektörel toplantılar, fuarlar, bölge toplantıları ve müşteri ziyareti etkinlikleri 2013 yılında da artarak devam etti. Piyasanın nabzını daha yakından izlemek için özellikle yılın ikinci yarısından sonra teknik müşteri ziyaretlerine ağırlık verildi. Petkim, müşteriye daha yakın olmak ve ihtiyaç ve beklentilerini karşılamak için lojistik hizmetleri etkinleştirdi.

Şirketimiz üretim yaparken gereksinim duyduğu mal ve hizmetleri temin ettiğimiz tedarikçilerimiz ile karşılıklı güven, şeffaflık ve açıklığa dayalı uzun vadeli, uyum içinde çalışmayı hedeflemektedir.

Ayrıca karşılıklı yarar sağlamak, ortak amaçlar üzerine birbirlerini desteklemek, birlikte değer yaratmak yetenek ve becerilerini geliştirmek için tedarikçiler, Sivil Toplum Kuruluşları ve eğitim kurumları ile işbirlikleri kurar ve geliştirir.

Birlikte çalıştığı tedarikçilerinin ve işbirliklerinin gelişimini takip eder ve değerlendirir.

Bu bahisle; tedarikçilerin ihtiyaç ve beklentilerine ilişkin geri bildirimleri almak üzere toplantılar, ziyaretler ile "Tedarikçi Memnuniyet Anketi" düzenlemekte olup sonuçlarıyla ilgili iyileştirme çalışmaları yapılmaktadır.

2014 yılı için yapılan anketimize A-B mal/hizmet grubunda yer alan tedarikçilerimizden yıl içerisinde teklif istediğimiz;

- » 463 Yurt içi tedarikçimize anketimizi değerlendirmeleri için davet gönderilmiş ve 146 tedarikçimiz anketimizi yanıtlayarak %32 katılım gerçekleşmiştir. 2014 yılında yurt içi tedarikçilerimizin memnuniyet oranı %81 olmuştur.

» 162 Yurt dışı tedarikçimize anketimizi değerlendirmeleri için davet gönderilmiş ve 36 tedarikçimiz anketimizi yanıtlayarak %22 katılım gerçekleşmiştir. 2014 yılında yurt dışı tedarikçilerimizin memnuniyet oranı %83 olmuştur.

2014 yılında yurt içi-yurt dışı tedarikçilerimizin memnuniyet ortalaması %82 olarak yüksek bir oranda gerçekleşmiştir.

Tedarikçilerimizden alınan geri bildirimler sonucunda iyileştirmeye açık alanlarımız tespit edilerek faaliyetler başlatılmıştır.

Sahamızda eleman çalıştıran tedarikçilerimizin iş sağlığı ve güvenliği ile teknik emniyet kuralları açısından bilgilendirilmeleri ve denetlenmeleri için oluşturulan Ortak Sağlık ve Güvenlik Birimi iş yürütülen ortak çalışma sonucunda sahamızda iş yapan tedarikçilerimiz arasında SEÇ konusunda en başarılı olanların ödüllendirilmesi, denetimler de ortaya çıkan uygunsuzluklar için para cezası kesilmesi, uygulanmaktadır.

Yukarıda kısaca özetlendiği üzere "Tedarikçi ve İşbirliği Yönetim Etkinliğinin" artırılması hususlarında hedefler konularak, bu hedeflere ulaşmak amacıyla faaliyetler yoğun bir şekilde sürdürülmektedir.

#### 4.2. Menfaat Sahiplerinin Yönetime Katılımı

Menfaat sahiplerinin, Şirketimizin halka açık %43,68 kısmını temsilen yönetime katılımı Esas Sözleşmenin 11. ve 22. maddesi çerçevesinde mümkündür.

2004 yılından bu yana, çalışanlarının fikirlerini hassasiyetle ve sistematik olarak değerlendiren Petkim, yeni çalışan öneri sistemi "Fikrimce"yi 2013 yılında devreye almıştır. Şirketimiz, bu platform vasıtasıyla çalışanlarının bilgi birikimini etkin bir biçimde değerlendirerek iş süreçlerini geliştirmeyi hedeflemektedir.

Şirketimizin müşterilerle en önemli iletişim kanallarından birisi Müşteri Bilgi Sistemi'dir. Müşterilerimiz bu sistemden talep, teyit, sipariş, yükleme talebi ve şikayetlerini yapabilmekte olup sevkiyat, fatura, yükleme, analiz raporları ve Petkim'in yaptığı bildirimleri bu sistemden takip edebilmektedir.

Her yıl yapılan Müşteri Memnuniyet Anketi'nden alınan sonuçlar, katılım yapılan fuarlar, müşteri ziyaretleri ve bölge toplantılarından çıkan sonuçlar Petkim iş süreçlerine yansıtılmaktadır.

#### 4.3. İnsan Kaynakları Politikası

İnsan Kaynağımız en değerli varlığımızdır.

İnsan Kaynakları politikamızın ana çerçevesi; Bilgi birikimi ve deneyimimizden aldığımız güçle insan kaynağımızı sürekli geliştirerek geleceğin entelektüel sermayesini oluşturmaktır.

Petkim, bu çerçevede gençler için sektörde bir cazibe merkezi olmayı, çalışanlarına iş ortamında daha başarılı olmaları için gereken bilgi, birikim, beceri ve davranışları kazandıracak gelişim programlarını yürütmeyi hedefler, yüksek performansı ortaya çıkarır, çalışanlarına kariyer gelişimleri konusunda fırsatlar sunar.

Politikamızın temeli ise; geleceğe güvenle bakan, motivasyonu yüksek, yetenekli çalışanların yer aldığı, Şirketi stratejik hedeflerine ulaştıracak esnek ve verimli bir çalışma ortamı sunmaktır.

Temel ilkimiz, çevreye ve topluma karşı sorumlu, iş güvenliğini esas alan, değerlerimize saygılı bir iş disipliniyle hareket etmektir.

#### 4.4. Etik Kurallar ve Sosyal Sorumluluk

Şirket'te SPK'nın Kurumsal Yönetim İlkeleri tebliği doğrultusunda Yönetim Kurulu Kararı ile Etik Kurallar oluşturulmuş ve kamuya duyurulmuştur. Söz konusu Etik Kurallara ayrıntılı olarak şirket web sitesinden ([www.petkim.com.tr](http://www.petkim.com.tr)) ulaşılabilir.

Petkim; çevreye, doğaya ve insan sağlığına yaptığı yatırımları hiçbir zaman maliyet unsuru olarak görmemektedir. Bu yatırımları şirket vizyonunun ve rekabetçi yapısının vazgeçilmez unsuru olarak beyan etmiştir. Son 13 yılda çevre yatırımlarına 210 milyon doların üzerinde kaynak aktaran Petkim'in, ısı gücü yüksek bacaları, 2011 yılından bugüne 7 gün 24 saat Çevre ve Şehircilik Bakanlığı'nın online denetimine açık bulunmaktadır.

2010 yılında Karbon Saydamlık Projesi'ne (Carbon Disclosure Project-CDP) dâhil olan Petkim, 2014 yılı kasım ayında, Borsa İstanbul bünyesinde Sürdürülebilirlik Endeksi'ne katılan 15 şirketten biri olmuştur.

CDP projesi kapsamında sera gazı emisyonlarının yönetimi konusunda aktif olarak çalışan Petkim, çevre süreçlerine verdiği önemle, tamamiyle gönüllülük esasına dayanan bu projeyi hassasiyetle sürdürmektedir.

Petkim'in çevre duyarlılığı, ağaçlandırma çalışmalarında da etkisini göstermiştir. Petkim Yarımadası yatırımları geri besleme sahasında bulunan toplam 1200 zeytin ağacı, Menemen Orman İşletme Şefliği ekiplerinin katkısı ve yardımıyla Yenişakran'daki Petkim Atatürk Zeytinliği'ne ve Ceza-İnfaz Kurumları Kampüsü'ne dikilmiştir.

Yenişakran Ceza ve İnfaz Kurumları Kampüsü yanındaki 60 dönümlük alanda oluşturulan Petkim 50. Yıl Zeytinliği'ne, Aliğa Kompleksi'nden taşınan zeytin ağaçları 2014 yılı mayıs ayında düzenlenen bir törenle dikilmiştir. Bu ağaçların bakım ve hasatları cezaevi mahkûmları tarafından yapılacak, elde edilen gelir Aliğa Kent Konseyi tarafından organize edilen ve engelli vatandaşlarımızın meslek edinmelerini sağlayan "Gülümseyen Kapaklar, Gülümseyen Yüzler Projesi"nin finansmanında kullanılacaktır.

STAR Rafinerisi'nin hafriyatının lisanslı döküm alanı olarak belirlenen Aliğa ilçesine bağlı Güzelhisar köyünde toplam yüzölçümü 228 dönüm olan iki sahada da 14 bin 150 adet fidan dikimi tamamlanmıştır. 2010 ve 2011 yıllarında Yenifoça'da oluşturulan Heydar Aliyev Dostluk ve Hatıra Ormanları'nın üçüncüsü Yenişakran beldesine bağlı Örlemiş Köyü yakınlarında tesis edilmiştir.

Şirketimiz yönetimi ve çalışanlarımız, 13 Mayıs 2014 tarihinde Soma'da yaşanan maden faciasında 301 madencinin hayatını kaybetmesinin ardından pek çok kez Kınık ve Soma ilçelerine giderek, madenci ailelerinin acısını paylaşmıştır. 2014 yılı Mayıs ayı başında yapılması planlanan geleneksel Çayağzı Bahar Şenliğimiz iptal edilerek, şirketimizin bu etkinlik için harcayacağı kaynak, çalışanlarımızın gönüllü bağışları ile bütünleştirilerek, her iki ilçede Kaymakamlıklar tarafından belirlenen ihtiyaç sahibi ailelere ve çocukların eğitimine harcanmıştır.

Plastik Sanayicileri Derneği tarafından "Sıcak Bir Yuva Her Canlının Hakkıdır" sloganı ile 2014 yılında başlatılan "Yuvaya Dönüşen Plastikler" sosyal sorumluluk kampanyasına SOCAR platin sponsor, Petkim ise altın sponsor olarak destek vermiştir. Kampanya, tüm plastik atıkların ülkemizdeki üretim kısıtlılığı nedeniyle yurt dışından ithal edilen ve önemli bir ekonomik kayıp yaratan değerli bir hammadde olduğu; defalarca geri dönüştürülebilme özelliği taşıyan atık plastiklerin geri dönüşümü ile önemli ekonomik ve çevresel değerler yaratılabildiğine vurgu yapmaktadır. Çevre ve doğa temizliğine dikkat çekilirken; plastik atıkların yüzde 100 geri dönüşümüyle üretilen kulübelerle sokak hayvanlarına sıcak bir yuva sunulmaktadır.

Şirketimiz tarafından Aliğa'da yaptırılan ve 2012-2013 eğitim-öğretim yılında hizmete açılan Heydar Aliyev Teknik ve Endüstri Meslek Lisesi, gelecek sene ilk mezunlarını verecektir. Yaklaşık 16 milyon TL'ye mal olan, toplam 720 öğrencinin eğitim gördüğü, Çağdaş Azerbaycan'ın kurucusu merhum Heydar Aliyev'in adını yaşatan olan okul, 22 dönüm arazisi üzerinde konumlanan binaları, pansiyonu, yemekhanesi, konferans salonu ile bir kampüs niteliği taşımaktadır. Şirketimiz tarafından okula Kimya Laboratuvarı, Elektrik ve Makine Atölyelerinin bulunacağı yeni bir ek bina yaptırılacaktır. 2.5 Milyon TL'ye mal olması beklenen ek bina yatırımının yıl içinde hizmete açılması planlanmaktadır. Beş yıldızlı otel konforuna ve üniversite kampüs yapısına sahip Heydar Aliyev Teknik ve Endüstri Meslek Lisesi, İzmir Aliğa'nın yanı sıra Türkiye'nin en güzel okulu olarak Türkiye-Azerbaycan kardeşliğinin en önemli simgelerinden biri konumundadır.

**BÖLÜM V - YÖNETİM KURULU****5.1. Yönetim Kurulu'nun Yapısı ve Oluşumu**

Şirket Esas Sözleşmesi'ne uygun olarak belirlenen Yönetim Kurulu üyelerimizin ve Yönetim Kurulu üyesi olmayan Genel Müdürümüzün bilgileri aşağıda yer almaktadır. Yönetim Kurulu üyelerinin şirket dışında başka görevler alması belirli kurallara bağlanmamış olup Yönetim Kurulu üyelerinin grup içi/grup dışı yürütmekte olduğu görevler aşağıdaki Tablo-1'de yer almaktadır:

**Tablo-1**  
**Yönetim Kurulu Üyeleri ve Genel Müdür Bilgileri**

ADI SOYADI	ÜN VANI		Şirket Dışında Aldığı Görevler
SOCAR Turkey Petrokimya A.Ş. (Temsilcisi Vagif Aliyev)	Yönetim Kurulu Başkanı	İcracı olmayan	Grup içi /Azerbaycan Cumhuriyeti Devlet Petrol Şirketi Sermayeler İdaresi Md.
David Mammadov	Yönetim Kurulu Başkan Yrd.	İcracı olmayan	Grup içi / Azerbaycan Cumhuriyeti Devlet Petrol Şirketi Rafineri Bşk. Yrd.
Özelleştirme İdaresi Başkanlığı (Temsilcisi Muammer Türker)	Yönetim Kurulu Üyesi	Bağımsız	Grup dışı / Milli Güvenlik Kurulu Genel Sekreteri
SOCAR Turkey Enerji A.Ş. (Temsilcisi Farrukh Gassimov)	Yönetim Kurulu Üyesi	İcracı olmayan	Grup içi /Azerbaycan Cumhuriyeti Devlet Petrol Şirketi Hukuk Dept. Bşk. Yrd.
Kenan Yavuz	Yönetim Kurulu Üyesi	İcracı olmayan	Grup içi / SOCAR TURKEY Enerji A.Ş. Grup Üst Düzey Yöneticisi/CEO
Süleyman Gasimov	Yönetim Kurulu Üyesi	İcracı olmayan	Grup içi / SOCAR Ekonomik Konulardan Sorumlu Bşk. Yrd.
İlhami Özşahin	Yönetim Kurulu Üyesi	Bağımsız	Grup dışı / Serbest Müşavir
Hulusi Kılıç	Yönetim Kurulu Üyesi	Bağımsız	Grup dışı / Dış İşleri Bakanlığı İkili Siyasi İşler Genel Müdürü
Prof. Dr. Mehmet Emin Birpınar	Yönetim Kurulu Üyesi	İcracı olmayan	Grup dışı / Yıldız Teknik Üniversitesi Öğretim Üyesi. Çevre ve Şehircilik Bakanlığı
Sadettin KORKUT	Genel Müdür	İcracı	Müsteşar Yardımcısı ---

Yönetim Kurulu, Genel Kurul tarafından seçilen 9 üyeden oluşur.

Şirket Yönetim Kurulu üyeleri hakkında geniş bilgiye Faaliyet Raporunun ilk sayfalarında ve web sayfamızda yer verilmiştir. Yönetim Kurulu'nun belirlenme esasları Şirket Esas Sözleşmesi'nin 11 - 18. maddelerinde ayrıntılı olarak tanımlanmıştır.

Şirket Yönetim Kurulu'nda, SPK'nın Kurumsal Yönetim İlkeleri doğrultusunda üç bağımsız üye bulunmaktadır. İcrada yer alan Yönetim Kurulu üyesi bulunmamaktadır. Bağımsız Yönetim Kurulu üye adaylarının belirlenmesinde, aday gösterilmesinde, sayısı ve niteliklerinde, seçilmesinde, azil ve/veya görevden ayrılımlarında Kanun, Sermaye Piyasası Kurulu Düzenlemeleri/Kararları ve yürürlükte bulunan ilgili sair mevzuat hükümlerine uyulur. Bağımsız Yönetim Kurulu üyeleri SPK Kurumsal Yönetim İlkeleri'ne göre bağımsız üye niteliğine haizdir. Petkim Petrokimya Holding A.Ş. ve ilişkili tarafları ile herhangi bir ilişkileri bulunmamaktadır.

Şirketimizde Aday gösterme komitesi görevini Kurumsal Yönetim Komitesi yerine getirmekte olup 3 kişi bağımsız üye adayı olarak gösterilmiştir. Adayların bağımsızlık kriterlerini taşıyıp taşımadığına ilişkin raporların tarihleri aşağıdaki gibidir:

Hulusi KILIÇ: 22.02.2013  
Muammer TÜRKER: 22.02.2013  
İlhami ÖZŞAHİN: 22.02.2013

Bağımsızlık beyanları Yönetim Kurulu'na Kurumsal Yönetim Komitesi aracılığıyla toplantı tarihinden 10 gün önce iletilmektedir. Bağımsız Yönetim Kurulu üyelerinin bağımsızlık beyanları faaliyet raporunun 67. sayfasında yer almaktadır. İlgili faaliyet dönemi itibarıyla bağımsızlığı ortadan kaldıran bir durum ortaya çıkmamıştır.

Yönetim Kurulu üyelerinin görev süresi 3 (üç) yıldır. Genel Kurul, Yönetim Kurulu üyelerini görev süreleri dolmadan görevden alabilir. Görev süreleri dolan Yönetim Kurulu Üyeleri yeniden seçilebilir.

Yönetim Kurulu toplantılarına ilişkin çalışma esasları 8.10.2009 tarih ve 48/110 numaralı Yönetim Kurulu kararı ile yazılı hale getirilmiştir.

2014 yılı içinde yapılan Genel Kurul toplantısında yönetim kontrolünü elinde bulunduran pay sahiplerinin, Yönetim Kurulu üyelerinin, idari sorumluluğu bulunan yöneticilerin ve bunların eş ve ikinci dereceye kadar kan ve sıhrî hısımlarının, ortaklık veya bağlı ortaklıkları ile çıkar çatışmasına neden olabilecek önemli bir işlem yapmadığı ve/veya ortaklığın veya bağlı ortaklıklarının işletme konusuna giren ticari iş türünden bir işlemi kendi veya başkası hesabına yapmadığı ya da aynı tür ticari işlemlerle uğraşan bir başka ortaklığa sorumluluğu sınırsız ortak sıfatıyla girmediği konusunda bilgi verilmiştir.

Şirket'in Yönetim Kurulu üye seçiminde aranan ve aşağıda belirtilen asgari nitelikler SPK Kurumsal Yönetim İlkeleri'nde yer alan nitelikler ile örtüşmektedir.

Şirket Esas Sözleşmesi'nin 12. Maddesine göre gerçek kişi Yönetim Kurulu üyeleri tam ehliyetli; tercihen üniversite mezunu, Şirket'in faaliyet gösterdiği alanlarda teknik bilgi ve/veya genel finansal ve hukuk bilgisi ve yönetsel deneyime sahip, yüz kızartıcı suçlardan mahkûm olmamış, Yönetim Kurulu toplantılarının tamamına katılma imkân ve kararlılığındaki kişilerden seçilir. Bağımsız Yönetim Kurulu üyeleri Sermaye Piyasası Kurulu'nun kurumsal yönetime ilişkin düzenlemelerinde belirtilen nitelikleri taşıyan kişiler arasından seçilir. Bu niteliklerin bir kısmını

sağlamayan kişiler Sermaye Piyasası Mevzuatı'nın izin verdiği hallerde bu mevzuatın öngördüğü esas ve usullere uygun olarak bağımsız Yönetim Kurulu üyesi olarak seçilebilirler.

Bir tüzel kişi Yönetim Kurulu üyesi olarak seçildiği takdirde bu tüzel kişi ile birlikte, tüzel kişi adına, tüzel kişi tarafından belirlenen, sadece bir gerçek kişi de tescil ve ilan olunur; ayrıca tescil ve ilan yapılmış olduğu, Şirket'in internet sitesinde hemen açıklanır. Tüzel kişi adına sadece bu tescil edilmiş kişi toplantılara katılıp oy kullanabilir. Tüzel kişi adına tescil edilecek kişinin tam ehliyetli olması şarttır.

Yönetim Kurulu üyeleri, Şirket'in yönetim hakimiyetini elinde bulunduran pay sahipleri, üst düzey yöneticiler ile bu şahısların eş ve ikinci dereceye kadar kan ve sıhrî yakınlarının Şirket ile iş yapması ve rekabete girmesi Türk Ticaret Kanunu'na ve Sermaye Piyasası Kurulu'nun kurumsal yönetime ilişkin düzenlemelerine tabidir.

Yönetim Kurulu üyeleri kendilerinin veya eş ve üçüncü dereceye kadar kan ve sıhrî hısımlarının kişisel ve şirket dışı menfaatiyle Şirket'in menfaatinin çatıştığı hususların görüşülmesinde bulunamazlar. Böyle bir iş görüşülecek olursa alakasını Yönetim Kurulu'na bildirmek ve bunu tutanağa yazdırmak görevindedirler. Yönetim Kurulumuzda kadın üye bulunmamaktadır. Bu konuyla ilgili çalışmalar devam etmektedir.

## 5.2. Yönetim Kurulu'nun Faaliyet Esasları

Yönetim Kurulu, en üst düzeyde etki ve etkinlik sağlayacak şekilde yapılandırılmaktadır. Bu konuda Kanun, SPK Düzenleme ve Kararlarına uyuma azami özen gösterilmektedir. Konuya ilişkin esaslar Şirketimiz Esas Sözleşmesi ile belirlenmiştir.

Yönetim Kurulu'nda görev alacak bağımsız Yönetim Kurulu üyelerinin sayısı ve nitelikleri Sermaye Piyasası Kurulu'nun kurumsal yönetime ilişkin düzenlemelerine göre tespit edilir. Bağımsız Yönetim Kurulu üyeleri pay sahiplerinin göstereceği adaylar arasından işbu esas sözleşmede ve Sermaye Piyasası Kurulu'nun kurumsal yönetime ilişkin düzenlemelerinde belirtilen usullere ve esaslara uygun olarak seçilir.

Yönetim Kurulu bünyesinde oluşturulacak komitelerin görev alanları ve çalışma esasları; Türk Ticaret Kanunu, Sermaye Piyasası Kanunu, Sermaye Piyasası Kurulu'nun kurumsal yönetime ilişkin düzenlemeleri ve ilgili mevzuat hükümlerine göre belirlenir.

Yönetim Kurulu toplantıları tamamen elektronik ortamda yapılabileceği gibi, bazı üyelerin fiziken mevcut buldukları bir toplantıya bir kısım üyelerin elektronik ortamda katılması yoluyla da icra edilebilir. Fiziken katılımın gerçekleştiği Yönetim Kurulu toplantıları şirket merkezinde veya uygun görülen yerde toplanır. Yönetim Kurulu, görevini etkin olarak yerine getirebileceği sıklıkta ve en az 5 (beş) üyenin katılımı ile toplanır. Yönetim Kurulu, kararlarını beş üyenin olumlu oyu ile alır. Yönetim Kurulu 2014 yılında 11 kez toplanmıştır. Yönetim Kurulu toplantıları gündemi Şirketten gelen gündem önerileri de dikkate alınarak Yönetim Kurulu Başkanı tarafından belirlenerek üyelere bildirilmektedir.

Yönetim Kurulu toplantıları ile ilgili dokümanın düzenli bir şekilde tutulması amacıyla tüm Yönetim Kurulu Üyelerine hizmet vermek üzere Genel Müdür'e bağlı bir Yönetim Kurulu Koordinatörlüğü oluşturulmuştur. Yönetim Kurulu toplantıları, Yönetim Kurulu Koordinatörlüğü tarafından koordine edilmektedir. Yönetim Kurulu kararları imzalanarak karar defterine geçirilir. Olumsuz oy kullanan üyelerin gerekçelerini de belirterek tutanağı imzalamaları gerekir. Toplantıya ilişkin belgeler ile bunlara ilişkin yazışmalar Yönetim Kurulu Koordinatörlüğü tarafından düzenli olarak arşivlenir. Bağımsız Yönetim Kurulu üyelerinin olumlu oyunun arandığı hallerde, olumsuz oy kullanması durumunda, Sermaye Piyasası Kanunu ve Sermaye Piyasası Kurulu düzenlemelerinin öngördüğü tedbirlere uyulur. Yönetim Kurulu üyeleri toplantılara tamamen katılım göstermiştir.

Üyelerden hiçbiri toplantı yapılması isteğinde bulunmadıkça Yönetim Kurulu Kararları, içlerinden birinin belli bir konuda yaptığı, karar şeklinde yazılmış önerisine, en az 5 (beş) üyenin yazılı onayının alınması suretiyle de alınabilir.

Yönetim Kurulu her yıl Genel Kurul toplantısı sonrası komitelerin oluşturulmasına yönelik kararları alır.

Yönetim Kurulu Kararlarının geçerliliği yazılıp imza edilmiş olmasına bağlıdır. Belli bir konuda karar nisabının oluşturulmaması önerinin reddedilmiş olduğu anlamına gelir.

Şirket'in yönetimi ve üçüncü kişilere karşı temsili Yönetim Kurulu'na aittir. Yönetim Kurulu bu temsil yetkilerini kısmen veya tamamen başkalarına verebilir. Şirket tarafından verilecek belgelerin ve akdolunacak mukavelelerin geçerli olması bunların Şirket unvanı altında ve Şirket adına imzaya yetkili olanlarca imza edilmiş bulunmasına bağlıdır.

Yönetim Kurulu toplantılarında açıklanan farklı görüş ve karşı oy gerekçeleri karar zaptına geçirilmektedir. Ancak yakın zamanda bu türde bir muhalefet veya farklı görüş beyan edilmediğinden kamuya açıklama yapılmamıştır.

Mevzuat hükümlerine aykırı uygulamalar nedeniyle Şirket ve Yönetim Kurulu üyeleri hakkında verilmiş önemli nitelikte idari yaptırım ve cezalar yoktur.

C grubu pay, 4046 Sayılı Kanun'un T.C. Başbakanlık Özelleştirme İdaresi Başkanlığı'na verdiği yetkileri esas itibarı ile haiz bir başka Türk Kamu Kuruluşu'na devredilebilir. Bu durumda devir Yönetim Kurulu kararını gerektirmeksizin derhal pay defterine işlenir.

Ayrıca Şirket Esas Sözleşmesi'nin 15.maddesi gereği;  
Aşağıdaki konularda Yönetim Kurulu'nun alacağı kararların geçerliliği C grubundan seçilen Yönetim Kurulu üyesinin olumlu oy kullanmasına bağlıdır;  
a) C grubu paya tanınan imtiyazları etkileyecek Esas Sözleşme değişiklikleri,  
b) Nama yazılı payların devrinin pay defterine işlenmesi,  
c) İşbu Esas Sözleşme'nin 31'inci maddesinde yer alan vekaletnamenin şeklinin belirlenmesi,  
ç) Şirket'in sahibi olduğu herhangi bir fabrikanın kapasitesinde en az %10'luk bir azaltımı öngören kararlar,  
d) Şirket'in yeni bir şirket veya ortaklık kurması, satın alması, kurulu bulunanlara ortak olması ve/veya bunlarla birleşmesi, bölünmesi, nevi değişikliği, feshi ve tasfiyesi.

Dönem içinde 8 adet ilişkili taraf işlemi Yönetim Kurulu'nun onayına sunulmuş olup, ilgili kararları bağımsız Yönetim Kurulu üyeleri onayladığından Genel Kurul onayına sunulan işlem bulunmamaktadır.

### 5.3. Yönetim Kurulu Bünyesinde Oluşturulan Komitelerin Sayı, Yapı ve Bağımsızlığı

Şirket'te, Yönetim Kurulu'nun görev ve sorumluluklarını sağlıklı olarak yerine getirmek amacıyla Denetimden Sorumlu Komite yanında Kurumsal Yönetim Komitesi ve Riskin Erken Saptanması Komitesi oluşturulmuştur. Komitelerin çalışma esaslarına Şirket'in web sitesi (www.petkim.com.tr) adresinden ulaşılabilir.

Yönetim Kurulu komiteleri kendilerine verilen görevleri düzenli ve etkin bir şekilde ifa etmiş, Yönetim Kurulu'na gerekli raporlamaları yapmıştır.

Yönetim Kurulu komitelerinin başkanları bağımsız Yönetim Kurulu üyelerinden oluşmakta olup, tüm üyeler icracı olmayan Yönetim Kurulu üyeleridir. Yönetim Kurulu komiteleri çalışma esaslarında belirtilen şekilde yılda en az 3 defa toplanmıştır. Denetimden sorumlu komite ise en az 3 ayda bir olmak üzere yılda 4 defa toplanmıştır. Komite üyeleri yapılan toplantılara tamamen katılım göstermişlerdir.

Bağımsız Yönetim Kurulu üyesi Muammer Türker Denetimden Sorumlu Komite ve Riskin Erken Saptanması Komitesi'nde görev almaktadır. Şirketimiz Bağımsız Yönetim Kurulu üye sayısı üç olup Komite Başkanlarının ve Denetimden Sorumlu Komite Başkan ve üyelerinin tamamının bağımsız Yönetim Kurulu üyelerinden oluşması gerektiğinden; bağımsız Yönetim Kurulu üyeleri iki komitede birden görev almaktadır. Sermaye Piyasası Kurulu'nun (II-17.1) sayılı Kurumsal Yönetim Tebliği'nde ("Tebliğ") yer alan hükümler çerçevesinde; 2015 yılında yapılacak Olağan Genel Kurul toplantısı sonrası komitelerin görev dağılımı yeniden düzenlenecektir.

### DENETİMDEN SORUMLU KOMİTE

Üyeler	Unvanı	Şirket ile İlişkisi	Bağımsızlık Durumu	Diğer Komitelerde Aldığı Görevler
İlhami ÖZŞAHİN	Komite Başkanı	Yönetim Kurulu Bağımsız Üye (icracı olmayan)	Bağımsız	Riskin Erken Saptanması Komitesi Üyesi
Muammer TÜRKER	Komite Üyesi	Yönetim Kurulu Bağımsız Üye (icracı olmayan)	Bağımsız	Riskin Erken Saptanması Komitesi Başkanı

Denetimden Sorumlu Komite faaliyetlerini Yönetim Kurulu tarafından onaylanmış çalışma prensipleri çerçevesinde yürütmektedir. Denetimden Sorumlu Komite bağımsız 2 Yönetim Kurulu üyesinden oluşmaktadır.

Denetimden Sorumlu Komite; finansal ve operasyonel faaliyetlerin sağlıklı bir biçimde yürütülmesini teminen; iç ve bağımsız denetim faaliyetinin şeffaf bir biçimde yapılması, iç kontrol sisteminin etkin bir şekilde işleyişinin sağlanması, bağımsız denetim kuruluşunun seçimi, analizi, kamuya açıklanacak mali tabloların uluslararası muhasebe standartları ve mevcut mevzuata uygunluğunun izlenmesi görevlerini yerine getirmektedir.

**KURUMSAL YÖNETİM KOMİTESİ**

Üyeler	Unvanı	Őirket ile İliŐkisi	Bağımsızlık Durumu	Diğer Komitelerde Aldığı Görevler
Hulusi KILIÇ	Komite Başkanı	Yönetim Kurulu Bağımsız Üye (icracı olmayan)	Bağımsız	Yok
Prof. Dr. Mehmet Emin Birpınar	Komite Üyesi	Yönetim Kurulu Üyesi (icracı olmayan)	-	Yok
Farrukh GASSIMOV	Komite Üyesi	Yönetim Kurulu Üyesi (icracı olmayan)	-	Yok
Kenan YAVUZ	Komite Üyesi	Yönetim Kurulu Üyesi (icracı olmayan)	-	Yok
Mustafa ÇAĞATAY	Komite Üyesi	İç Denetim ve Yatırımcı İliŐkileri Koordinatörü (icracı)	-	Yok

Sermaye Piyasası Kurulu'nun (II-171) sayılı Kurumsal Yönetim Tebliğı'nin 11-2 maddesine göre İç Denetim ve Yatırımcı İliŐkileri Koordinatörü Sn. Mustafa ÇAĞATAY'ın Kurumsal Yönetim Komitesi üyeliğine seçilmiştir.

Başkanlığını bağımsız Yönetim Kurulu üyesinin yaptığı Kurumsal Yönetim Komitesi toplam 4 Yönetim Kurulu üyesinden oluşmaktadır. Komite'nin çalışma esasları, 29.06.2012 tarih ve 111-199 sayılı Yönetim Kurulu kararı ile revize edilmiştir.

Őirket Yönetim Kurulu'nun 21.03.2012 tarih ve 103/184 sayılı toplantısında, Sermaye Piyasası Kurulu tarafından yayınlanan Seri: IV, No: 56 sayılı "Kurumsal Yönetim İlkelerinin Belirlenmesine ve Uygulanmasına İliŐkin Tebliğ" in 4.5.1. maddesi kapsamında Aday Gösterme Komitesi ve Ücret Komitesi görevlerinin Kurumsal Yönetim Komitesi tarafından yerine getirilmesine karar verilmiştir.

**RISKİN ERKEN SAPTANMASI KOMİTESİ**

Üyeler	Unvanı	Őirket ile İliŐkisi	Bağımsızlık Durumu	Diğer Komitelerde Aldığı Görevler
Muammer TÜRKER	Komite Başkanı	Yönetim Kurulu Bağımsız Üye (icracı olmayan)	Bağımsız	Denetimden Sorumlu Komite Üyesi
İlhami ÖZŐAHİN	Komite Üyesi	Yönetim Kurulu Bağımsız Üye (icracı olmayan)	Bağımsız	Denetimden Sorumlu Komite Başkanı
Süleyman GASIMOV	Komite Üyesi	Yönetim Kurulu Üyesi (icracı olmayan)	-	Yok

Başkanlığını bağımsız Yönetim Kurulu üyesinin yaptığı Risk Yönetim Komitesinde 3 Yönetim Kurulu üyesi vardır. Komite'nin çalışma esasları, 29.06.2012 tarih ve 111-199 sayılı Yönetim Kurulu kararı ile belirlenmiştir. Őirket Yönetim Kurulu'nun 21.03.2012 tarih ve 103/184 sayılı toplantısında mevcut olan Risk Yönetim Komitesi'nin adı "Riskin Erken Saptanması Komitesi" olarak değıştirilmiştir.

#### 5.4. Risk Yönetimi ve İç Kontrol Mekanizması Kurumsal Risk Yönetimi Uygulamaları

Şirket'te etkin bir risk yönetim ve iç kontrol sistemi oluşturulmuş, sistemin etkinliği İç Denetim ve Yatırımcı İlişkileri Koordinatörlüğü'nün yaptığı çalışmalar ve hazırladığı raporlar üzerinden izlenebilmektedir.

Şirket'in maruz kaldığı veya kalma olasılığının bulunduğu risklerin yönetiminde uluslararası standartlar ve uygulamalar ile uyumlu bir yönetim politikası izlemektedir. Bu kapsamda Şirket bünyesinde kurulan İç Denetim ve Yatırımcı İlişkileri Koordinatörlüğü kurumsal risk yönetimi faaliyetlerinin temelinde Şirket'in kısa, orta ve uzun vadeli hedeflerine ulaşmayı, operasyonların güvenilir, yasa ve mevzuata uygun bir şekilde gerçekleştirilmesini sağlamak amacıyla çalışmalar yürütmektedir. Şirket genelini kapsayan bir bakış açısıyla, sistematik ve proaktif çalışma prensibiyle faaliyet göstermektedir. Koordinatörlük çalışmalarını daha etkin bir şekilde gerçekleştirilebilmesi için kurum genelinde ortak bir dilin geliştirilmesi, risk kavramının Şirket kültürünün içerisine yerleştirilmesi, organizasyonel yapının risk yönetimine uygun hale getirilmesi ve kurumsal risk yönetimine uygun süreç ve sistemlerin oluşturulması için gerekli çalışmaları yürütmektedir.

Kurumsal risk yönetimi uygulamaları sadece Koordinatörlük tarafından yürütülmemektedir. Sürecin çeşitli adımlarında alanında uzman, Koordinatörlük harici personelin de görev ve sorumlulukları bulunmaktadır. Standartlarda yer alan ve Koordinatörlük tarafından geliştirilen teknikler kullanılarak süreç sahipleriyle riskler belirlenmekte, analiz edilmekte ve değerlendirilmektedir. Riske karşı tutumun belirlendiği risklerin ele alınması sürecinde yapılan analiz ve değerlendirmeler neticesinde dört farklı tutum arasında karar verilmektedir. Bunlar; kabul et, azalt, transfer et ve kaçınmadır. Sürecin son adımında ise risklerin izlenmesi, risklerin ve sürecin gözden geçirilmesi olup bu adım neticesinde risk matrisleri ve analizler gerek duyulması halinde güncellenmektedir. Gerçekleştirilen çalışmaların kurumsal hafızaya aktarılabilmesi adına risk matrislerinde kayıt altına alınmaktadır.

Kurumsal risk yönetimi faaliyetlerinin sistematik olarak yönetilebilmesi için Şirket riskleri 4 ana kategoride toplamıştır: stratejik riskler, finansal riskler, operasyonel riskler ve dış risklerdir.



**Stratejik Riskler**

Stratejik riskler Şirket'in kısa, orta ve uzun vadeli stratejilerinin önünde engel oluşturabilecek satış, tedarik zinciri, yatırım ve proje, ar-ge ve uyum risklerinden oluşmaktadır.

Satış risklerinin yönetilmesinde sürece bir bütün olarak bakılmaktadır. Pazar analizleri yapılmakta, global kapasiteler ve sektördeki rekabet koşulları takip edilmektedir. Böylelikle Şirket için en uygun olan satış stratejileri belirlenmekte ve maksimum müşteri memnuniyeti hedeflenmektedir.

Tedarik zinciri risklerinde Şirket'in en önemli girdisi olan Nafta üzerine analizler yapılmakta bunun dışında diğer hammadde ve malzemeler ile hizmet tedariki süreçlerinin etkin bir şekilde yönetilebilmesi için analizler yapılmaktadır.

Şirket faaliyet gösterdiği sektör nedeniyle Ar-Ge çalışmaları ve yatırımlar için büyük miktarlarda kaynak ayırmaktadır. Yapılan çalışmaların ve ayrılan kaynakların stratejik hedefler ile bağlantılı şekilde geri dönüşünün sağlanabilmesinin önündeki engeller risk yönetimi uygulamaları ile ortaya çıkartılmaya çalışılmakta ve raporlanmaktadır. Ar-Ge ve yatırımlar alanında yapmakta olduğu işbirliklerinde maksimum özeni gösteren Şirket, oluşabilecek diğer riskler konusunda da uluslararası uygulamalara göre risk analizleri yapmaktadır.

Şirket yurt içi ve yurt dışı faaliyetlerinde birçok yasa ve mevzuata tabi olmaktadır. Uyum riski kapsamında bu yasa ve mevzuatlar sistematik olarak takip edilmekte, personel eğitim ve seminerler ile bilgilendirilmekte ve oluşturulan tablolar periyodik olarak güncellenmektedir. Gerekli görüldüğü durumlarda danışmanlık hizmeti alınmakta ve maruz kalınabilecek risk en aza indirilmeye çalışılmaktadır.

**Finansal Riskler**

Finansal riskler kapsamında Şirket faiz, kur, kredi ve likidite risklerini yönetmektedir. Ulusal ve uluslararası ekonomik gelişmeleri sürekli takip eden Şirket, ekonomideki gelişmelerin varlık ve yükümlülüklerde yaratacağı etkiyi dikkate alarak gerekli önlemleri almaktadır.

Faiz riskinin yönetilebilmesi için faize duyarlı varlık ve yükümlülüklerin miktar, vade ve faiz oranları dikkatle takip edilmekte ve Şirket lehine olacak şekilde dengelenmektedir.

Şirket gerek mal alımlarında gerekse de mal satışlarında yüksek miktarlı dövizli işlemler yapmaktadır. Bu nedenle ilgili müdürlük bünyesinde döviz işlemleri sıkı bir şekilde takip edilmektedir. Döviz kuru riskleri ağırlıklı olarak bilanço içi işlemlerle yönetilmeye çalışılmaktadır.

Likidite risklerinin yönetiminde aktif-pasif dengesine önem veren Şirket vade uyumsuzluklarıyla ve ödeme sorunlarıyla karşılaşmamak adına likiditeyi günlük bazda takip etmektedir. Kredi risk yönetimi politikalarıyla alacaklarının tahsilatını kolaylaştırmak için DSTS gibi ödeme kolaylığı yaratan sistemleri aktif olarak kullanmaktadır. Bu yöntemle alacaklarının likiditesini artırmakta aynı zamanda garanti altına almaktadır. Bunun yanı sıra firmaların kredibilitelerinin araştırılması ve buna uygun teminat yapılarının oluşturulması konusunda da çalışmalar yürütülmektedir.

**Operasyonel Riskler**

Operasyonel riskler kapsamında çevre, iş sağlığı ve güvenliği, insan kaynakları, bilgi teknolojileri ve güvenlik risklerinin yönetilmesi üzerine çalışmalar yürütülmektedir. Temelde operasyonların güvenli bir şekilde yönetilmesini hedefleyen operasyonel risk çalışmaları aynı zamanda yasa ve mevzuatlara uyum ve fiziki varlıkların korunmasını da hedeflemektedir.

Çevresel riskler ve iş sağlığı ve güvenliği riskleri Şirket'in üzerinde hassasiyetle ve duyarlılıkla durduğu alanların başında gelmektedir. Operasyonları esnasında çevresel ve iş sağlığını tehlikeye atacak risklere mutlak suretle dikkat etmekte, yasa ve mevzuat sürekli olarak takip edilmekte ve personele eğitimler verilmektedir. Bunun yanında acil durumlarda en kısa zamanda ve en etkin müdahalenin yapılabilmesi için acil müdahale planları oluşturulmakta ve tatbikatlar yapılmaktadır. Üretim sonucunda oluşan atıkların yasalara ve mevzuatlara uyumunun denetlenmesi adına numune analizleri yapılmakta, günlük ve aylık bazda takip edilmektedir. Yıl içerisinde gerçekleştirilen periyodik denetimler, sistem üzerinde oluşturulmuş olan olay tespit ve bildirim formları ile çevre ve iş sağlığı ve güvenliği risklerinin insan, süreç veya sistem nedeniyle mi ortaya çıktığı tespit edilmekte ve gerekli düzeltmeler gerçekleştirilmektedir. Böylelikle operasyonlar daha güvenli hale getirilmektedir.

Şirket hedef ve stratejilerinin gerçekleştirilmesi, çalışan memnuniyetinin en üst seviyede tutulması ve kurumsal bağlılığın artırılması adına insan kaynakları alanındaki riskler de takip edilmektedir. Bu alanda yapılan çalışmalar aynı zamanda Şirket değerleri arasında da yer alan çalışan odaklılık prensibiyle yapılmaktadır. Çalışana çeşitli alanlarda verilen eğitimler ile mesleki bilgisi, çalışanlar için düzenlenen aktiviteler ile çalışan motivasyonu artırılmaktadır.

Bilgi teknolojileri alanına sürekli olarak yatırım yapan Şirket, bu alanda ortaya çıkabilecek riskler konusunda gerek bünyesinde bulunan personel ile gerektiği durumlarda da danışmanlık olarak riskleri yönetmeye çalışmaktadır. Program değişikliklerinde ve revizyonlarında danışmanlık alınarak çalışmalar yürütülmekte ve danışmanlardan gelen öneriler en kısa zamanda hayata geçirilmektedir. Bilgi teknolojileri alanında ortaya çıkabilecek riskler sadece ilgili müdürlüğün görev sorumluluğu olmamaktadır. Bu konuda zaman zaman internet üzerinden gelebilecek saldırılara karşı bütün çalışanlar bilgilendirilerek riskler yönetilmeye çalışılmaktadır. Periyodik olarak yedeklemeler yapılmakta ve kurumsal bilgi kaybının önüne geçilmeye çalışılmaktadır.

Şirket genelinde güvenliğin sağlanması adına faaliyet gösteren Güvenlik Müdürlüğü, Güvenlik Yönetimi Standardı ve ilgili yasa ve mevzuatlarla uyumlu şekilde aldığı önlem ve gerçekleştirdiği uygulamalar ile caydırıcı ve önleyici faaliyetlerde bulunmaktadır. Bunun yanı sıra teknolojiden de etkin bir şekilde yararlanılmakta, yeterli miktarda araç ve teçhizat bulundurulmaktadır. Güvenlik personelinin eğitim ve talimlerine önem verilmekte ve bu alanda çalışmalar periyodik olarak gerçekleştirilmekte ve denetlenmektedir. Alınan güvenlik önlemlerinin yanı sıra geniş kapsamlı sigortalar ile de Şirket varlıkları güvence altına alınmaktadır.

### **Dış Riskler**

Şirket operasyonları esnasında karşılaşılabileceği doğal afetlerden kaynaklanan riskler, ulusal ve uluslararası ekonomik riskler ve politik riskler ile ilgili de çalışmalar yürütmektedir.

Karşılaşılabilecek muhtemel doğal afet riskleri ile ilgili olarak acil durum ve iş sürekliliği planları hazırlanmakta, periyodik olarak acil müdahale eğitimleri verilmektedir. Şirket personeli tarafından kurulan PAKUT(Petkim Arama Kurtarma Takımı) ekibi ile doğal afetlerle karşılaşılması durumunda profesyonel müdahalelerde bulunabilmesi için çalışmalar yapılmaktadır. Ünitelerde periyodik olarak tatbikatlar gerçekleştirilmektedir. Bunların yanında doğal afet risklerine karşı varlıklar sigortalanmıştır.

Şirket hammadde tedarikinde büyük oranda yurt dışına bağlı bulunmaktadır bu nedenle gerek ülke içi ekonomik ve politik durumlar gerekse de tedarikçi ülkelerdeki ekonomik ve politik durumlar ulusal ve uluslararası yayınlar aracılığıyla takip edilmekte ve çalışmalar periyodik olarak güncellenmektedir.

### **İç Denetim Sistemleri**

Kurumsal risk yönetimi alanındaki faaliyetlerin yanı sıra İç Denetim ve Yatırımcı İlişkileri Koordinatörlüğü iç denetim faaliyetlerini sürdürmektedir. Risk odaklı ve proaktif bir yaklaşım ile denetim gerçekleştirilmesi sebebiyle önceliği riskli alanlara veren birim, bulguları en kısa zamanda ilgili ünite ile de paylaşmakta olup ünite tarafından aksiyon planlarının oluşturulmasını sağlamak ve devamında söz konusu bulgulara ilişkin düzeltme işlemlerinin gerçekleştirilip gerçekleştirilmediğini sıkı bir şekilde takip etmektedir.

İç Denetim birimi, yıllık denetim planı çerçevesinde gerçekleştirmekte olduğu denetimleri uygunluk, faaliyet, mali tablolar ve özel denetimler olarak sınıflandırmaktadır. Uygunluk denetimi kapsamında yetkili üst makamlar tarafından belirlenmiş her türlü yasal mevzuata uygunluk kontrol edilmekte; faaliyet denetimleri ile işletme politika ve faaliyetlerinin etkinliği, iş akışları, örgütsel yapı ve iç kontrol sistemlerinin kurulması ve geliştirilmesi gerçekleştirilmekte; mali tabloların denetimi ile hazırlanmış olan mali tabloların genel kabul görmüş muhasebe ilkelerine uygunluğu denetlenmekte ve raporlanmaktadır. Özel denetimlerde, üst yönetim tarafından talep edilen bir ünite, bir konu veya bir olay üzerine denetim yapılmakta veya denetçinin kendi inisiyatifi ile karar verdiği bir konu olması durumunda birim tarafından denetimler gerçekleştirilmektedir.

Yönetim Kurulumuz ve Yönetim Kurulu Komitelerimizce tabi olduğumuz mevzuat hükümleri de dikkate alınarak risk yönetimi, gözetim ve denetim faaliyetleri sürdürülmektedir. Bu kapsamda 2014 yılı faaliyetlerimiz için TTK'nın 199. maddesi uyarınca hazırladığımız raporda "Bizce bilinen hal ve şartlara göre; 2014 yılında TTK 199. Maddede belirtilen hakim ve bağlı şirketlerle Petkim Petrokimya Holding A.Ş.'nin işlemlerinde her bir hukuki işlemde uygun bir karşı edim sağlanmış, alınan veya alınmasından kaçınılan bir önlem olmamış veya herhangi bir önlemin alınıp alınmaması nedeniyle Şirket zarara uğramamıştır." sonucuna ulaşılmıştır.

**5.5. Őirketin Stratejik Hedefleri**

Petkim Stratejik Plan ve Yıllık Plan YaklaŐımı dođrultusunda Mevcut Durum Analizi (MDA) alıŐmalarını 2014 yılında da yaparak Stratejik Planını gncellemiŐtir.

Petkim, misyonunu yerine getirmek ve vizyonuna ulaŐmak iin oluŐturduđu stratejileri hayata geirmek iin tanımlamıŐ olduđu st ve ana srelerinin sre performans gstergelerini ve sre sahiplerini Sre Ynetim Sistemi dođrultusunda gzden geirip gncellemiŐtir.

Sre ynetim sistemi yaklaŐımı kapsamında; 25-26 Ekim 2014 tarihlerinde yapılan 2015-2018 Hedef ve Stratejileri belirleme toplantısı sonucu Ynetim Kurulu tarafından belirlenen Ana İŐ Hedeflerinin (AİH) Genel Mdr'e aktarılmasından sonra, Genel Mdr; Ana İŐ Hedeflerine (AİH) ulaŐmak iin gerekli olan Temel Performans Gstergelerinin (TPG) hedeflerini, st sre sahipleri olan Genel Mdr Yardımcıları ile beraber belirlemiŐtir. Daha sonra ana sre sahibi blm mdrleri, TPG'lere ulaŐmak iin gerekli Sre Performans Gstergelerini (SPG) Genel Mdr Yardımcıları ile beraber tespit etmiŐlerdir.

Hedefler; bte, paydaŐ beklentileri, iyileŐtirme fırsatları ve kıyaslama-karŐılaŐtırma faaliyetleri dođrultusunda belirlenerek performans gstergesi sahiplerine uzlaŐma iinde verilmektedir. Bir sonraki yılın performans gstergelerine ait hedeflerini belirlemede ana kural, AİH'lere ulaŐmak ve kıyaslama verileri de dikkate alınarak daha nce gerekleŐmiŐ bir performansın stnde olmaktır.

AİH'lere ulaŐmak iin tasarlanmış olan tm srelerimiz ilgili performans gstergeleri ile belli periyotlarda llmekte ve hedeften sapan gstergelere iliŐkin srelerde iyileŐtirme alıŐmaları planlanmaktadır. st ynetim ve mdrlerden oluŐan Ynlendirme Kurulu, her ay yapılan Performans Gstergesi Deđerlendirme Gzden Geirme toplantısında hedeften sapan performans gstergelerini btnsel olarak gzden geirerek, sapma analizlerini ve iyileŐtirme planlarını deđerlendirmiŐ, gerektiğinde iyileŐtirilecek sreleri belirlemiŐtir.

Kurumsal performansın takibi, haftalık koordinasyon toplantıları ve Ynetim Kurulu toplantıları aracılıđıyla da yapılmaktadır.

Stratejik Plan alıŐmalarında girdi olarak kullanılmak zere bu yıl da Mevcut Durum Analizi (MDA) alıŐmaları yapılmıŐtır. Mevcut Durum Analizi alıŐmalarında; paydaŐ geri bildirimleri, mevcut ve gelecekteki pazar durumu, rakipler ve rekabet durumu, SEPT analizi (demografik, ekonomik, yasa ve reglasyon, teknoloji), tedarik zinciri ve iŐbirlikleri deđerlendirme analizi, kıyaslama-đrenme bilgileri, yaratıcı fikirlerin analizi, performans gstergelerinin analizi ve i-dıŐ denetimlerin analizi yapılmıŐtır. Blmler tarafından hazırlanan MDA'lar ile iyileŐtirme nerileri, st ynetim MDA Konsolidasyon toplantısında paydaŐ beklentilerinin dengelenmesi esasına uygun olarak konsolide edilmiŐ ve MDA'lardaki iyileŐtirme planları deđerlendirilerek 2015 yılı Stratejik Planı hazırlanmıŐtır. Stratejileri yaŐama geirme baŐarısı, sre performans gstergelerinin btnsel olarak gzden geirilmesi ile takip edilmektedir.

Őirketin vizyon ve misyonu, [www.petkim.com.tr](http://www.petkim.com.tr) adresindeki PETKİM web sitesinde, Őirket portalında ve her yıl yayımlanan Yıllık Faaliyet Raporu'nda yer almaktadır.

**5.6. Mali Haklar**

28.03.2012 tarihli zel durum aıklamasıyla kamuoyuna duyurulan ve internet sitesinde de yer alan Ynetim Kurulu tarafından onaylanmış "Ynetim Kurulu yelerinin ve st Dzey Yneticilerin cretlendirme Esasları" bulunmaktadır.

Ynetim Kurulu yelerine sađlanan cret ve diđer haklar, Őirket Genel Kurulu'nda karara bađlanmakta ve diđer st dzey yneticilere sađlanan haklarla beraber Őirketin faaliyet raporunda da yer alan bađımsız denetim raporunun 31. maddesinde "st dzey yneticilere sađlanan faydalar" baŐlıđında aıklanmaktadır. Ayrıca, Őirketin performansını yansıtacak bir dllendirme uygulanmamaktadır.

Őirketin herhangi bir Ynetim Kurulu yesine ve Yneticilerine bor vermesi, kredi kullandırması, lehine kefalet ve benzeri teminatlar vermesi gibi bir durum sz konusu deđerildir.

## KÂR DAĞITIM POLİTİKASI

Yönetim Kurulu'muzun 25/02/2014 tarih ve 3/10 sayılı kararı ile şirketimizin 2013 ve izleyen yıllara ilişkin Kâr Dağıtım Politikasının aşağıdaki şekilde belirlenmiştir:

Şirket Esas Sözleşmesinin "Kârın Tespiti", "Yedek Akçe" ve "Kârın Ödeme zamanı ve Şekli" adlı 37,38 ve 39. maddelerinde kâr dağıtım politikası Türk Ticaret Kanunu ve Sermaye Piyasası Kurulu'nun ilgili hükümlerine uygun olarak düzenlenmiş bulunmaktadır.

- Bu çerçevede; 2013 ve izleyen yıllara ilişkin kâr dağıtım politikası olarak; Şirket, orta ve uzun vadeli stratejileri, yatırım ve finansal planları ile piyasa koşulları ve ekonomideki gelişmeleri de göz önünde bulundurarak hissedarlarına azami oranda nakit kâr payı dağıtılmasını prensip olarak benimsemiştir.
- Şirket Esas Sözleşmesinin 37. maddesine uygun olarak kar payı avansı dağıtılabilir.
- İlgili tebliğlere uygun olarak dağıtılacak kâr oluşması durumunda; Sermaye Piyasası Kurulu ve Türk Ticaret Kanunu hükümleri çerçevesinde, Şirketin yıllık dağıtılabilir kârının %50'sinden az olmamak üzere Yönetim Kurulu'nca alınacak nakit ve/veya pay şeklinde ve/veya taksitle kâr dağıtım kararı, Genel Kurul'un onayına sunulacaktır ve dağıtım yasal süreler içerisinde tamamlanacaktır.

- Şirket Esas Sözleşmesine göre birinci temettünün dağıtımından sonra kalandan, dağıtılabilir kârın %0.1'ini geçmemek üzere Genel Kurul tarafından belirlenecek bir miktar, Yönetim Kurulu Üyelerine kâr payı olarak dağıtılır.
- Kâr dağıtım politikasının uygulamasında pay sahiplerinin menfaatleri ile şirket menfaati arasında tutarlı bir politika izlenir.
- Kâr payının, pay sahiplerine hangi tarihte verileceği Yönetim Kurulu'nun teklifi üzerine Genel Kurul tarafından hükme bağlanır. Kâr payı ödemeleri yasal süre içinde gerçekleştirilir. Diğer dağıtım yöntemlerinde ise SPK'nın ilgili mevzuat, tebliğ ve düzenlemelerine uygun hareket edilir.
- Hesaplanan "net dağıtılabilir dönem kârı", çıkarılmış sermayenin %5'inin altında kalması durumunda kâr dağıtım yapılmayabilir.

Yönetim Kurulu, kâr dağıtım yapılmadığı takdirde kârın neden dağıtılmayacağını ve dağıtılmayacak kârın nasıl kullanılacağını Genel Kurul'da pay sahiplerinin bilgisine sunar.

# ÇALIŞANLARIN FİKİRLERİ ÖNEMLİ

*Her görüşe değer veren Petkim,  
çalışanların tüm süreçlerde sağladığı  
katkıyı en üst düzeye çıkartıyor.  
Bu kapsamda çalışanların öneri ve  
fikirlerinin değerlendirildiği Fikrimce  
sistemi başarılı bir şekilde uyguluyor.*





## SORUMLULUK BEYANI

### MALİ TABLOLARIN KABULÜNE İLİŐKİN YÖNETİM KURULU'NUN

KARAR TARİHİ : 06/03/2015  
KARAR SAYISI : 2015- 14/22  
06/03/2015

SERMAYE PİYASASI KURULU'NUN  
II-14.1 NUMARALI TEBLİŐİN İKİNCİ BÖLÜMÜNÜN 9. MADDESİ GEREĐİ BEYANIMIZDIR

a) Őirketimize ait 31 / 12 / 2014 dönemine ilişkin bağımsız denetimden geçmiş konsolide Bilanço, Gelir Tablosu, Nakit Akım Tablosu ve Öz Sermaye Deėişim Tabloları ile bunlara ait açıklamaları içeren dipnotların ve Faaliyet Raporunun tarafımızca incelendiđini,

b) Őirket'teki görev ve sorumluluk alanımızda sahip olduėumuz bilgiler çerçevesinde, söz konusu raporun önemli konularda gerçeėe aykırı bir açıklama içermediđi gibi açıklamanın yapıldıđı tarih itibariyle yanıltıcı olması sonucunu doğurabilecek bir eksiklik içermediđini,

c) Őirketimizdeki görev ve sorumluluk alanımızda sahip olduėumuz bilgiler çerçevesinde, ilişkin olduėu dönem itibariyle yürürlükteki finansal raporlama standartlarına göre hazırlanmış finansal tabloların konsolidasyon kapsamındakilerle birlikte, işletmenin aktifleri, pasifleri, finansal durumu ve kâr ve zararı ile ilgili gerçeėi dürüst bir biçimde yansıttıđını ve ara dönem faaliyet raporunun işin gelişimi ve performansını ve konsolidasyon kapsamındakilerle birlikte işletmenin finansal durumunu ve karşı karşıya olduėu önemli risk ve belirsizliklerle birlikte dürüstçe yansıttıđını beyan ederiz.

Saygılarımızla,

**İlhami Özşahin**  
Başkan

**Muammer Türker**  
Üye

PETKİM Petrokimya Holding A.Ş.  
Yönetim Kurulu Başkanlığı'na

**01.01.2014-31.12.2014 Hesap Dönemi Finansal Raporlar**

Sermaye Piyasası Kurulu (SPK)'nın II-14.1 sayılı Tebliği kapsamında Kamu Gözetimi, Muhasebe ve Denetim Standartları Kurumu tarafından yayınlanan Türkiye Muhasebe Standartları ve Türkiye Finansal Raporlama Standartlarına uygun olarak hazırlanan; sunum esasları SPK'nın 07.06.2013 tarih ve 20/670 sayılı Kararı ile belirlenip yine SPK'nın 07.06.2013 tarih ve 2013/19 sayılı Haftalık Bülteni ile ilan edilen; bağımsız denetimden geçmiş, bir önceki dönem ile karşılaştırmalı 01.01.2014-31.12.2014 hesap dönemine ait konsolide finansal rapor, Şirket'in finansal raporlarının hazırlanmasında sorumluluğu bulunan yöneticilerinin de görüşü alınarak incelenmiştir.

Sahip olduğumuz ve bize iletilen bilgiler ile sınırlı olarak, söz konusu finansal rapor ile ilgili görüşümüz finansal tabloların hazırlanmasında sorumluluğu bulunan yöneticilere iletilmiş olup bu görüş çerçevesinde söz konusu finansal raporun, Şirketimizin faaliyet sonuçları hakkında gerçek durumu yansıttığı; yanıltıcı olması sonucunu doğurabilecek herhangi önemli bir eksiklik içermediği ve SPK düzenlemelerine uygun olduğu kanaatine varılmıştır.

Saygılarımızla.

06 / 03 / 2015

Denetimden Sorumlu Komite



Komite Başkanı  
**İlhami ÖZŞAHİN**



Komite Üyesi  
**Muammer TÜRKER**



Building a better  
working world

Güney Bağımsız Denetim ve  
SMMM AŞ  
Eski Büyükdere Cad.  
Orjin Maslak No:27  
Maslak, Sarıyer 34398  
İstanbul - Turkey  
Tel : +90 212 315 30 00  
Fax : +90 212 230 82 91  
ey.com  
Ticaret Sicil No: 479920-427502

## RİSKİN ERKEN SAPTANMASI SİSTEMİ VE KOMİTESİ HAKKINDA DENETÇİ RAPORU

Petkim Petrokimya Holding A.Ş. Yönetim Kurulu'na,

Petkim Petrokimya Holding A.Ş. (Şirket) tarafından kurulan riskin erken saptanması sistemi ve komitesini denetlemiş bulunuyoruz.

### Yönetim Kurulunun Sorumluluğu

6102 sayılı Türk Ticaret Kanunu'nun (TTK) 378 inci maddesinin birinci fıkrası uyarınca yönetim kurulu, Şirket'in varlığını, gelişmesini ve devamını tehlikeye düşüren sebeplerin erken teşhisi, bunun için gerekli önlem ve çarelerin uygulanması ile riskin yönetilmesi amacıyla uzman bir komite kurmak, sistemi çalıştırmak ve geliştirmekle yükümlüdür.

### Bağımsız Denetim Kuruluşunun Sorumluluğu

Sorumluluğumuz, yaptığımız denetime dayanarak, riskin erken saptanması sistemi ve komitesine ilişkin bir sonuca varmaktır. Yaptığımız denetim, TTK'ya, Kamu Gözetimi, Muhasebe ve Denetim Standartları Kurumu tarafından yayımlanan "Riskin Erken Saptanması Sistemi ve Komitesi Hakkında Denetçi Raporuna İlişkin Esaslara" ve etik kurallara uygun olarak yürütülmüştür. Bu Esaslar tarafımızca; Şirket'in riskin erken saptanması sistemi ve komitesini kurup kurmadığının belirlenmesini, kurulmuşsa sistem ve komitenin TTK'nın 378 inci maddesi çerçevesinde işleyip işlemediğinin değerlendirilmesini gerektirmektedir. Riskin erken saptanması komitesi tarafından risklere karşı gösterilen çarelerin yerindeliği ve riskler karşısında yönetim tarafından yapılan uygulamalar, denetimimizin kapsamında değildir.

### Riskin Erken Saptanması Sistemi ve Komitesi Hakkında Bilgi


Şirket, riskin erken saptanması sistemi ve komitesini kurmuş olup, komite 3 üyeden oluşmaktadır. Komite, 1 Ocak - 31 Aralık 2014 döneminde Şirket'in varlığını, gelişmesini tehlikeye düşüren sebeplerin erken teşhisi, bunun için gerekli önlemler ile çarelerin uygulanması ve riskin yönetilmesi amacıyla yönelik olarak hazırladığı raporları Yönetim Kurulu'na sunmuştur.

### Sonuç

Yürüttüğümüz denetim sonucunda, Petkim Petrokimya Holding A.Ş. riskin erken saptanması sistemi ve komitesinin, tüm önemli yönleriyle, TTK'nın 378 inci maddesi çerçevesinde yeterli olduğu sonucuna ulaşılmıştır.

Riskin erken saptanması komiteleri, TTK'nın 378. maddesi uyarınca yönetim kuruluna her iki ayda bir durum değerlendirmesi yaptığı raporunu sunmak ile yükümlü olup, Şirket'in riskin erken saptanması komitesi 2014 yılı içerisinde yönetim kuruluna 6 kez rapor sunmuştur.

Güney Bağımsız Denetim ve Serbest Muhasebeci Mali Müşavirlik Anonim Şirketi  
A member firm of Ernst & Young Global Limited



Metin Çanoğulları, SMMM  
Sorumlu Denetçi

İstanbul, 6 Mart 2015



Building a better  
working world

Güney Bağımsız Denetim ve  
SMMM AŞ  
Eski Büyükdere Cad.  
Orjin Maslak No:27  
Maslak, Sarıyer 34398  
İstanbul - Turkey

Tel : +90 212 315 30 00  
Fax: +90 212 230 82 91  
ey.com  
Ticaret Sicil No: 479920-427502

## YÖNETİM KURULUNUN YILLIK FAALİYET RAPORUNUN BAĞIMSIZ DENETİM STANDARTLARI ÇERÇEVESİNDE DENETİMİNE İLİŞKİN RAPOR

**Petkim Petrokimya Holding Anonim Şirketi Yönetim Kurulu'na,**

Petkim Petrokimya Holding Anonim Şirketi'nin 31 Aralık 2014 tarihinde sona eren hesap dönemine ilişkin yıllık faaliyet raporunu denetlemiş bulunuyoruz.

*Yönetim Kurulunun Yıllık Faaliyet Raporuna İlişkin Sorumluluğu*

Şirket yönetimi, 6102 sayılı Türk Ticaret Kanunu'nun ("TTK") 514'üncü maddesi ve Sermaye Piyasası Kurulu'nun ("SPK") II-14.1 No'lu "Sermaye Piyasasında Finansal Raporlamaya İlişkin Esaslar Tebliği" ("Tebliğ") hükümleri uyarınca yıllık faaliyet raporunun finansal tablolarla tutarlı olacak ve gerçeği yansıtacak şekilde hazırlanmasından ve bu nitelikteki bir faaliyet raporunun hazırlanmasını sağlamak için gerekli gördüğü iç kontrolden sorumludur.

*Bağımsız Denetçinin Sorumluluğu*

Sorumluluğumuz, Şirket'in faaliyet raporuna yönelik olarak TTK'nın 397'nci maddesi ve Tebliğ çerçevesinde yaptığımız bağımsız denetime dayanarak, bu faaliyet raporunda yer alan finansal bilgilerin Şirket'in 6 Mart 2015 tarihli bağımsız denetçi raporuna konu olan finansal tablolarıyla tutarlı olup olmadığı ve gerçeği yansıtıp yansıtmadığı hakkında görüş vermektir.

Yaptığımız bağımsız denetim, Sermaye Piyasası Kurulu'nca yayımlanan bağımsız denetim standartlarına ve Kamu Gözetimi, Muhasebe ve Denetim Standartları Kurumu tarafından yayımlanan Türkiye Denetim Standartları'nın bir parçası olan Bağımsız Denetim Standartları'na ("BDS") uygun olarak yürütülmüştür. Bu standartlar, etik hükümlere uygunluk sağlanmasını ve bağımsız denetimin, faaliyet raporunda yer alan finansal bilgilerin finansal tablolarla tutarlı olup olmadığına ve gerçeği yansıtıp yansıtmadığına dair makul güvence elde etmek üzere planlanarak yürütülmesini gerektirmektedir. Bağımsız denetim, tarihi finansal bilgiler hakkında denetim kanıtı elde etmek amacıyla denetim prosedürlerinin uygulanmasını içerir. Bu prosedürlerin seçimi, bağımsız denetçinin mesleki muhakemesine dayanır. Bağımsız denetim sırasında elde ettiğimiz bağımsız denetim kanıtlarının, görüşümüzün oluşturulması için yeterli ve uygun bir dayanak oluşturduğuna inanıyoruz.

*Görüş*

Görüşümüze göre yönetim kurulunun yıllık faaliyet raporu içinde yer alan finansal bilgiler, tüm önemli yönleriyle, denetlenen finansal tablolarla tutarlıdır ve gerçeği yansıtmaktadır.

**Mevzuattan Kaynaklanan Diğer Yükümlülükler**

6102 sayılı Türk Ticaret Kanunu'nun ("TTK") 402'nci maddesinin üçüncü fıkrası uyarınca; BDS 570 "İşletmenin Sürekliliği" çerçevesinde, işletmenin öngörülebilir gelecekte faaliyetlerini sürdüremeyeceğine ilişkin önemli bir belirsizliğe rastlanılmamıştır.

Güney Bağımsız Denetim ve Serbest Muhasebeci Mali Müşavirlik Anonim Şirketi  
A member firm of Ernst & Young Global Limited

Metin Çanoğlu, SMMM  
Sorumlu Ortak, Başdenetçi

6 Mart 2015  
İstanbul, Türkiye

# **Petkim Petrokimya Holding Anonim Şirketi ve Baęlı Ortaklıęı**

**1 Ocak - 31 Aralık 2014 hesap dönemine ait  
konsolide finansal tablolar ve  
baęımsız denetim raporu**

## Petkim Petrokimya Holding Anonim Şirketi ve Bağlı Ortaklığı

### İçindekiler

	<u>Sayfa</u>
Bağımsız denetim raporu.....	1-2
Konsolide finansal durum tablosu.....	3-4
Konsolide kar veya zarar ve kapsamlı gelir tablosu .....	5
Konsolide özkaynak değişim tablosu.....	6
Konsolide nakit akış tablosu .....	7
Konsolide finansal tablolara ilişkin açıklayıcı dipnotlar.....	8-75

## **BAĞIMSIZ DENETÇİ RAPORU**

Petkim Petrokimya Holding Anonim Şirketi Ortakları'na:

### **Finansal Tablolara İlişkin Rapor**

Petkim Petrokimya Holding Anonim Şirketi ("Petkim" veya "Şirket") ve Bağlı Ortaklığı'nın (birlikte "Grup" olarak anılacaktır) 31 Aralık 2014 tarihi konsolide finansal durum tablosu ile aynı tarihte sona eren hesap dönemine ait konsolide kar veya zarar ve kapsamlı gelir tablosu, konsolide özkaynak değişim tablosu ve konsolide nakit akış tablosu ile önemli muhasebe politikalarının özetleyen dipnotlar ve diğer açıklayıcı notlardan oluşan ilişikteki finansal tablolarını denetlemiş bulunuyoruz.

### **Yönetimin Finansal Tablolara İlişkin Sorumluluğu**

Grup yönetimi; konsolide finansal tabloların Türkiye Muhasebe Standartlarına uygun olarak hazırlanmasından, gerçeğe uygun bir biçimde sunumundan ve hata veya hile kaynaklı önemli yanlışlık içermeyen konsolide finansal tabloların hazırlanmasını sağlamak için gerekli gördüğü iç kontrolden sorumludur.

### **Bağımsız Denetçinin Sorumluluğu**

Sorumluluğumuz, yaptığımız bağımsız denetime dayanarak, bu konsolide finansal tablolar hakkında görüş vermektir. Yaptığımız bağımsız denetim, Sermaye Piyasası Kurulu'nca yayımlanan bağımsız denetim standartlarına ve Kamu Gözetimi, Muhasebe ve Denetim Standartları Kurumu tarafından yayımlanan Türkiye Denetim Standartlarının bir parçası olan Bağımsız Denetim Standartlarına uygun olarak yürütülmüştür. Bu standartlar, etik hükümlere uygunluk sağlanmasını ve bağımsız denetimin, konsolide finansal tabloların önemli yanlışlık içerip içermediğine dair makul güvence elde etmek üzere planlanarak yürütülmesini gerektirmektedir.

Bağımsız denetim, konsolide finansal tablolardaki tutar ve açıklamalar hakkında denetim kanıtı elde etmek amacıyla denetim prosedürlerinin uygulanmasını içerir. Bu prosedürlerin seçimi, konsolide finansal tablolardaki hata veya hile kaynaklı "önemli yanlışlık" risklerinin değerlendirilmesi de dâhil, bağımsız denetçinin mesleki muhakemesine dayanır. Bağımsız denetçi risk değerlendirmelerini yaparken, şartlara uygun denetim prosedürlerini tasarlamak amacıyla, işletmenin konsolide finansal tablolarının hazırlanması ve gerçeğe uygun sunumuyla ilgili iç kontrolü değerlendirir, ancak bu değerlendirme, işletmenin iç kontrolünün etkinliğine ilişkin bir görüş verme amacı taşımaz. Bağımsız denetim, bir bütün olarak konsolide finansal tabloların sunumunun değerlendirilmesinin yanı sıra, işletme yönetimi tarafından kullanılan muhasebe politikalarının uygunluğunun ve yapılan muhasebe tahminlerinin makul olup olmadığının değerlendirilmesini de içerir.

Bağımsız denetim sırasında elde ettiğimiz bağımsız denetim kanıtlarının, görüşümüzün oluşturulması için yeterli ve uygun bir dayanak oluşturduğuna inanıyoruz.

### **Görüş**

Görüşümüze göre, konsolide finansal tablolar, Petkim Petrokimya Holding Anonim Şirketi ve Bağlı Ortaklığı'nın 31 Aralık 2014 tarihi itibarıyla finansal durumunu ve aynı tarihte sona eren hesap dönemine ait finansal performansını ve nakit akışlarını, Türkiye Muhasebe Standartlarına uygun olarak tüm önemli yönleriyle gerçeğe uygun bir biçimde sunmaktadır.

### **Diğer İlgili Mevzuattan Kaynaklanan Bağımsız Denetçi Yükümlülükleri Hakkında Raporlar**

- 1) 6102 sayılı Türk Ticaret Kanunu'nun ("TTK") 398'inci maddesinin dördüncü fıkrası uyarınca düzenlenen Riskin Erken Saptanması Sistemi ve Komitesi Hakkında Denetçi Raporu 6 Mart 2015 tarihinde Grup'un Yönetim Kurulu'na sunulmuştur.
- 2) TTK'nın 402'nci maddesinin dördüncü fıkrası uyarınca Grup'un 1 Ocak – 31 Aralık 2014 hesap döneminde defter tutma düzeninin, finansal tabloların, kanun ile Şirket esas sözleşmesinin finansal raporlamaya ilişkin hükümlerine uygun olmadığına dair önemli bir hususa rastlanmamıştır.
- 3) TTK'nın 402'nci maddesinin dördüncü fıkrası uyarınca Yönetim Kurulu tarafımıza denetim kapsamında istenen açıklamaları yapmış ve talep edilen belgeleri vermiştir.

Güney Bağımsız Denetim ve Serbest Muhasebeci Mali Müşavirlik Anonim Şirketi  
A member firm of Ernst & Young Global Limited



Metin Cangoçulları SMMİM  
Sorumlu denetçi

6 Mart 2015  
İstanbul, Türkiye

**Petkim Petrokimya Holding Anonim Şirketi ve Bağlı Ortaklığı**

**31 Aralık 2014 tarihi itibariyle  
konsolide finansal durum tablosu  
(Tutarlar, aksi belirtilmedikçe, Türk Lirası ("TL") olarak gösterilmiştir.)**

		Cari dönem	Geçmiş dönem
		Bağımsız denetimden geçmiş	Bağımsız denetimden geçmiş
	Dipnot referansları	31 Aralık 2014	31 Aralık 2013
<b>Varlıklar</b>			
<b>Dönen varlıklar</b>		<b>1.767.709.192</b>	<b>1.700.413.095</b>
Nakit ve nakit benzerleri	4	702.158.128	279.042.424
Ticari alacaklar			
- İlişkili olmayan taraflardan ticari alacaklar	6	522.028.996	750.162.183
- İlişkili taraflardan ticari alacaklar	31	246.651	-
Diğer alacaklar			
- İlişkili taraflardan diğer alacaklar	31	18.721.644	114.661.629
- İlişkili olmayan taraflardan diğer alacaklar	7	2.582.910	935.271
Türev araçlar	8	1.445.166	-
Stoklar	9	431.973.190	464.199.471
Peşin ödenmiş giderler			
- İlişkili olmayan taraflara peşin ödenmiş giderler	18	43.238.711	17.375.744
- İlişkili taraflara peşin ödenmiş giderler	31	12.878.087	-
Diğer dönen varlıklar	20	32.435.709	74.036.373
<b>Duran varlıklar</b>		<b>2.020.547.900</b>	<b>1.545.216.810</b>
Diğer alacaklar			
- İlişkili taraflardan diğer alacaklar	31	51.791.682	-
Yatırım amaçlı gayrimenkuller	10	1.461.758	1.020.532
Maddi duran varlıklar	11	1.817.284.723	1.485.382.941
Maddi olmayan duran varlıklar	12	16.697.372	14.162.499
Peşin ödenmiş giderler			
- İlişkili olmayan taraflara peşin ödenmiş giderler	18	24.712.059	15.996.313
- İlişkili taraflara peşin ödenmiş giderler	31	30.048.869	-
Ertelenmiş vergi varlığı	29	44.480.315	9.604.273
Diğer duran varlıklar	20	34.071.122	19.050.252
<b>Toplam varlıklar</b>		<b>3.788.257.092</b>	<b>3.245.629.905</b>

İlişikteki dipnotlar konsolide finansal tabloların ayrılmaz parçasını oluşturur.

**Petkim Petrokimya Holding Anonim Şirketi ve Bağlı Ortaklığı**

**31 Aralık 2014 tarihi itibariyle**  
**konsolide finansal durum tablosu**  
(Tutarlar, aksi belirtilmedikçe, Türk Lirası ("TL") olarak gösterilmiştir.)

		<b>Cari dönem</b>	<b>Geçmiş dönem</b>
		<b>Bağımsız</b>	<b>Bağımsız</b>
		<b>denetimden</b>	<b>denetimden</b>
		<b>geçmiş</b>	<b>geçmiş</b>
	<b>Dipnot</b>		
	<b>referansları</b>	<b>31 Aralık 2014</b>	<b>31 Aralık 2013</b>
<b>Yükümlülükler</b>			
<b>Kısa vadeli yükümlülükler</b>		<b>1.136.768.697</b>	<b>1.213.390.406</b>
Kısa vadeli borçlanmalar	5	352.914.646	165.364.570
Uzun vadeli borçlanmaların kısa vadeli kısımları	5	43.108.180	24.029.261
Ticari borçlar			
- İlişkili taraflara ticari borçlar	31	37.895.925	42.579.237
- İlişkili olmayan taraflara ticari borçlar	6	631.153.338	915.775.992
Çalışanlara sağlanan faydalar kapsamında borçlar	19	25.793.321	12.133.355
Diğer borçlar			
- İlişkili taraflara diğer borçlar	31	11.213.876	95.087
- İlişkili olmayan taraflara diğer borçlar	7	1.487.502	792.419
Ertelenmiş gelirler			
- İlişkili taraflardan ertelenmiş gelirler	31	4.286.908	7.375.478
- İlişkili olmayan taraflardan ertelenmiş gelirler	17	14.090.157	34.897.859
Kısa vadeli karşılıklar			
- Çalışanlara sağlanan faydalara ilişkin karşılıklar	16	3.517.037	2.528.139
- Diğer kısa vadeli karşılıklar	14	5.166.629	2.707.075
Diğer kısa vadeli yükümlülükler	20	6.141.178	5.111.934
<b>Uzun vadeli yükümlülükler</b>		<b>468.227.528</b>	<b>324.734.521</b>
Uzun vadeli borçlanmalar	5	324.567.369	165.903.991
Ertelenmiş gelirler			
- İlişkili taraflardan ertelenmiş gelirler	31	16.579.501	4.992.107
- İlişkili olmayan taraflardan ertelenmiş gelirler	17	48.490.336	48.043.940
Uzun vadeli karşılıklar			
- Çalışanlara sağlanan faydalara ilişkin uzun vadeli karşılıklar	16	78.590.322	94.466.980
Ertelenmiş vergi yükümlülüğü		-	11.327.503
<b>Toplam yükümlülükler</b>		<b>1.604.996.225</b>	<b>1.538.124.927</b>
<b>Özkaynaklar</b>		<b>2.183.260.867</b>	<b>1.707.504.978</b>
Ödenmiş sermaye	21	1.000.000.000	1.000.000.000
Sermaye düzeltmesi farkları	21	486.852.283	486.852.283
Kar veya zararda yeniden sınıflandırılmayacak birikmiş diğer kapsamlı gelirler veya giderler			
- Emeklilik planlarına ilişkin aktüeryal kayıp	16	(15.228.165)	(12.885.403)
Kar veya zararda yeniden sınıflandırılacak birikmiş diğer kapsamlı gelirler veya giderler			
- Riskten korunma fonu		1.156.133	-
Kontrol kaybına neden olmayan bağlı ortaklık hisse satış kazancı	21	466.324.085	-
Kardan ayrılan kısıtlanmış yedekler		8.356.700	3.653.928
Geçmiş yıllar karları		178.181.398	180.987.490
Net dönem karı / (zararı)		6.452.915	48.896.680
<b>Ana ortaklığa ait özkaynaklar</b>		<b>2.132.095.349</b>	<b>1.707.504.978</b>
<b>Kontrol gücü olmayan paylar</b>		<b>51.165.518</b>	<b>-</b>
<b>Toplam yükümlülükler ve özkaynaklar</b>		<b>3.788.257.092</b>	<b>3.245.629.905</b>

İlişikteki dipnotlar konsolide finansal tabloların ayrılmaz parçasını oluşturur.

**Petkim Petrokimya Holding Anonim Şirketi ve Bağlı Ortaklığı**

**31 Aralık 2014 tarihi itibarıyla sona eren yıla ait konsolide kar veya zarar ve kapsamlı gelir tablosu**  
(Tutarlar, aksi belirtilmedikçe, Türk Lirası ("TL") olarak gösterilmiştir.)

		Cari dönem	Geçmiş dönem
		Bağımsız denetimden geçmiş	Bağımsız denetimden geçmiş
	Dipnot referansları	1 Ocak - 31 Aralık 2014	1 Ocak - 31 Aralık 2013
Hasılat	22	4.132.846.077	4.158.730.152
Satışların maliyeti (-)	22	(4.038.835.625)	(3.908.766.403)
<b>Brüt kar</b>		<b>94.010.452</b>	<b>249.963.749</b>
Genel yönetim giderleri (-)	23	(99.763.548)	(82.911.008)
Pazarlama, satış ve dağıtım giderleri (-)	23	(26.520.156)	(25.903.990)
Araştırma ve geliştirme giderleri (-)	23	(11.890.488)	(12.188.845)
Esas faaliyetlerden diğer gelirler	25	119.102.981	101.673.174
Esas faaliyetlerden diğer giderler (-)	25	(135.516.586)	(158.044.499)
<b>Esas faaliyet karı / (zararı)</b>		<b>(60.577.345)</b>	<b>72.588.581</b>
Yatırım faaliyetlerinden gelirler	26	2.712.214	107.114
<b>Finansman gideri öncesi faaliyet karı / (zararı)</b>		<b>(57.865.131)</b>	<b>72.695.695</b>
Finansman gelirleri	27	140.993.206	62.932.977
Finansman giderleri (-)	28	(144.899.570)	(82.120.052)
<b>Vergi öncesi karı / (zararı)</b>		<b>(61.771.495)</b>	<b>53.508.620</b>
Dönem vergi gideri		-	-
Ertelenmiş vergi geliri / (gideri)	29	70.450.261	(4.611.940)
<b>Net dönem karı</b>		<b>8.678.766</b>	<b>48.896.680</b>
<b>Diğer kapsamlı gelirler</b>			
Kar veya zararda yeniden sınıflandırılmayacaklar			
- Emeklilik planından aktüeryal kazanç ve (kayıplar)		(2.928.452)	(7.136.370)
- Emeklilik planından aktüeryal kazanç ve (kayıplar) ertelenmiş vergi etkisi		585.690	1.427.274
Kar veya zararda yeniden sınıflandırılacaklar			
- Riskten korunma fonu kazançları		1.445.166	-
- Riskten korunma fonu kazançları ertelenmiş vergi etkisi		(289.033)	-
<b>Diğer kapsamlı gider (vergi sonrası)</b>		<b>(1.186.629)</b>	<b>(5.709.096)</b>
<b>Toplam kapsamlı gelir</b>		<b>7.492.137</b>	<b>43.187.584</b>
<b>Dönem karının / (zararının) dağılımı:</b>			
Azınlık payları		2.225.851	-
Ana ortaklık payları		6.452.915	48.896.680
Hisse başına kazanç (Kuruş)-azınlık payları		0,00	-
Hisse başına kazanç (Kuruş)-ana ortaklık payları	30	0,01	0,05
<b>Toplam kapsamlı gelirin dağılımı:</b>			
Azınlık payları		2.225.851	-
Ana ortaklık payları		5.266.286	43.187.584

İlişikteki dipnotlar konsolide finansal tabloların ayrılmaz parçasını oluşturur.

**Petkim Petrokimya Holding Anonim Şirketi ve Bağlı Ortaklığı**

**31 Aralık 2014 tarihi itibarıyla sona eren yıla ait konsolide özkaynak değişim tablosu (Tutarlar, aksi belirtilmedikçe, Türk Lirası ("TL") olarak gösterilmiştir.)**

	Ödenmiş sermaye	Sermaye düzeltilmesi farkları	Emeklilik planlarına ilişkin aktüeryal kayıp	Kar veya zararda yeniden sınıflandırmayaacak birikmiş diğer kapsamlı gelirler ve giderler	Kar veya zararda yeniden sınıflandırmayaacak birikmiş diğer kapsamlı gelirler veya giderler	Risken korunma fonu	Bağlı ortaklık satış kazancı (Dipnot 21)	Kardan ayrılan kısıllanmış yedekler	Net dönem kar / (zararı)	Geçmiş yıl karları / (zararları)	Ana ortaklığa ait özkaynaklar	Kontrol gücü olmayan paylar	Toplam özkaynaklar
<b>1 Ocak 2013</b>	1.000.000.000	486.852.283	(7.176.307)	-	-	-	-	3.551.784	24.604.925	156.484.709	1.664.317.394	-	1.664.317.394
Transferler	-	-	-	-	-	-	-	102.144	(24.604.925)	24.502.781	-	-	-
Diğer kapsamlı gelir / (gider)	-	-	(5.709.096)	-	-	-	-	-	-	-	(5.709.096)	-	(5.709.096)
Net dönem karı	-	-	-	-	-	-	-	-	48.896.680	-	48.896.680	-	48.896.680
<b>Toplam kapsamlı gelir</b>	-	-	(5.709.096)	-	-	-	-	-	48.896.680	-	43.187.584	-	43.187.584
<b>31 Aralık 2013</b>	1.000.000.000	486.852.283	(12.885.403)	-	-	-	-	3.653.928	48.896.680	180.987.490	1.707.504.978	-	1.707.504.978
<b>1 Ocak 2014</b>	1.000.000.000	486.852.283	(12.885.403)	-	-	-	-	3.653.928	48.896.680	180.987.490	1.707.504.978	-	1.707.504.978
Transferler	-	-	-	-	-	-	-	-	-	44.183.908	-	-	-
Temelii ödemesi	-	-	-	-	-	-	-	-	-	(47.000.000)	(47.000.000)	-	(47.000.000)
Kontrol gücü olmayan paylara hisse davı (Dipnot 21)	-	-	-	-	-	-	-	-	-	-	-	48.939.667	48.939.667
Bağlı ortaklık satış kazancı	-	-	-	-	-	-	466.324.085	-	-	-	466.324.085	-	466.324.085
Diğer kapsamlı gelir / (gider)	-	-	(2.342.762)	1.156.133	-	-	-	-	-	-	(1.186.629)	-	(1.186.629)
Net dönem kar / (zararı)	-	-	(2.342.762)	1.156.133	-	-	-	-	6.452.915	-	6.452.915	2.225.851	8.678.756
<b>Toplam kapsamlı gelir</b>	-	-	(2.342.762)	1.156.133	-	-	-	-	6.452.915	-	5.266.286	2.225.851	7.492.137
<b>31 Aralık 2014</b>	1.000.000.000	486.852.283	(15.228.165)	1.156.133	466.324.085	8.356.700	6.452.915	8.356.700	6.452.915	178.181.398	2.132.095.349	51.165.518	2.183.260.867

İlişikteki dipnotlar konsolide finansal tabloların ayrılmaz parçasını oluşturur.

**Petkim Petrokimya Holding Anonim Şirketi ve Bağlı Ortaklığı**

**31 Aralık 2014 tarihi itibariyle sona eren yıla ait konsolide nakit akış tablosu**  
(Tutarlar, aksi belirtilmedikçe, Türk Lirası ("TL") olarak gösterilmiştir.)

		Cari dönem	Geçmiş dönem
		Bağımsız denetimden geçmiş	Bağımsız denetimden geçmiş
	Dipnot referansları	1 Ocak-31 Aralık 2014	1 Ocak-31 Aralık 2013
<b>İşletme faaliyetleri:</b>			
Vergi öncesi kar / (zarar)		(61.771.495)	53.508.620
Vergi öncesi kar / (zarar) ile işletme faaliyetlerinden sağlanan net nakit mutabakatı için gerekli düzeltmeler:			
Amortisman ve itfa payları	11-12	89.580.561	79.046.401
Faiz gelirleri	27	(14.402.000)	(7.347.217)
Faiz giderleri	28	7.216.987	7.144.714
Dava karşılıkları, net	14	731.271	876.822
Vergi incelemesi uzlaşma bedeli karşılığı, net	14	1.700.000	-
Kıdem tazminatı karşılık gideri, net	16	6.461.030	6.437.054
Maddi duran varlık satış karı, net	26	(2.712.214)	(107.114)
Şüpheli alacaklar karşılığı artışı	6-7	4.453.420	734.375
Kıdeme teşvik primi karşılığı, net	16	4.236.684	3.597.871
İzin ücretleri karşılığı, net	16	1.016.908	(351.170)
Stok değer düşüklüğü karşılığı	9	26.539.025	39.065
EPDK karşılık gideri	14	28.283	46.968
Finansal borçlardan kaynaklanan gerçekleşmemiş kambiyo (karları)/zararları		30.173.099	54.904.829
<b>Varlık ve yükümlülüklerdeki değişimler öncesi sağlanan nakit akımı</b>		<b>93.251.559</b>	<b>198.531.218</b>
<b>Varlık ve yükümlülüklerdeki değişimler:</b>			
Ticari alacaklar		223.802.519	(206.209.670)
Stoklar		5.687.256	(1.754.988)
Diğer alacaklar		42.131.261	(27.413.002)
Diğer dönen varlıklar ve peşin ödenmiş giderler		3.398.460	(36.551.356)
Diğer duran varlıklar ve peşin ödenmiş giderler		(53.785.485)	(16.844.805)
Ticari borçlar		(284.622.654)	698.365.332
İlişkili taraflara ticari borçlar		(4.683.312)	(430.837.740)
Diğer borçlar		1.839.254	1.042
Çalışanlara sağlanan faydalar kapsamında borçlar, ertelenmiş gelirler, cari dönem vergisiyle ilgili borçlar ve diğer yükümlülükler		(16.883.085)	11.097.104
Diğer uzun vadeli yükümlülükler		12.033.790	47.361.526
Ödenen kıdeme teşvik primi	16	(3.640.915)	(6.332.631)
Ödenen kıdem tazminatı	16	(13.679.923)	(9.653.313)
Ödenen ihbar tazminatı		(4.533.973)	(2.146.743)
Ödenen garantörlük bedeli		(30.968.257)	-
<b>İşletme faaliyetlerinden sağlanan / (kullanılan) net nakit</b>		<b>(30.653.505)</b>	<b>217.611.974</b>
<b>Yatırım faaliyetleri:</b>			
Maddi ve maddi olmayan duran varlık alımları	11-12	(425.070.121)	(244.841.930)
Maddi ve maddi olmayan duran varlık satış hasılatı		3.323.893	2.980.357
Bağlı ortaklık satış kazancından elde edilen tutar		580.750.000	-
<b>Yatırım faaliyetlerinden (kullanılan) / sağlanan net nakit</b>		<b>159.003.772</b>	<b>(241.861.573)</b>
<b>Finansman faaliyetleri:</b>			
Tahsil edilen faiz geliri		13.863.150	7.220.797
Alınan krediler		715.548.533	168.564.216
Ödenen krediler		(381.745.723)	(143.416.479)
Ödenen faiz		(5.900.523)	(21.037.192)
Ödenen temettüleri		(47.000.000)	-
<b>Finansman faaliyetlerinden (kullanılan) / sağlanan net nakit</b>		<b>294.765.437</b>	<b>11.331.342</b>
<b>Nakit ve nakit benzerindeki net artış / (azalış)</b>		<b>423.115.704</b>	<b>(12.918.257)</b>
Dönem başındaki nakit ve nakit benzeri değerler	4	279.042.424	291.960.681
<b>Dönem sonundaki nakit ve nakit benzeri değerler</b>	<b>4</b>	<b>702.158.128</b>	<b>279.042.424</b>

İlişikteki dipnotlar konsolide finansal tabloların ayrılmaz parçasını oluşturur.

## Petkim Petrokimya Holding Anonim Şirketi ve Bağlı Ortaklığı

**31 Aralık 2014 tarihinde sona eren yıla ait konsolide finansal tablolara ilişkin açıklayıcı dipnotlar (devamı)**  
(Tutarlar, aksi belirtilmedikçe, Türk Lirası ("TL") olarak gösterilmiştir.)

### 1. Grup'un organizasyonu ve faaliyet konusu

Petkim Petrokimya Holding A.Ş. ("Petkim" veya "Şirket") 3 Nisan 1965 tarihinde kurulmuştur. Şirket, ilk yatırım faaliyetlerine İzmit-Yarımca'da başlamış olup, Yarımca Kompleksi'nde 1970 yılında Etilen, Polietilen, Klor Alkali, VCM ve PVC fabrikalarını işletmeye açmıştır ve daha sonraki yıllarda diğer fabrikalar bunları takip etmiştir. 1985 yılında Aliağa Kompleksi ileri teknolojiler ve optimum kapasitelere sahip olarak kurulmuştur. Şirket'in 14 adet ana üretim fabrikası, 1 torba üretim fabrikası ve 1 katı atık yakma ünitesi bulunmaktadır. Petkim'in temel faaliyetleri Türkiye'de olup, Şirket faaliyetlerini petrokimya sektöründe yürütmektedir.

Şirket'in ana faaliyet konuları aşağıdaki gibidir:

- Petrokimya, kimya ve diğer sanayi alanlarında yurtiçi ve yurtdışında fabrikalar, tesisler kurmak ve işletmek,
- Petrokimyasal maddeler, kimya ve diğer maddelerin elde edilmesi için gerekli ham maddeler ve yardımcı maddeler, malzeme ve kimyasal maddeleri yurt içinden ve yurt dışından tedarik ederek işlemek, bu maddeleri üretmek, yurtiçi ve yurtdışı ticaretini yapmak,
- Elektrik piyasasına ilişkin 4628 sayılı Kanun ve ilgili mevzuatına uygun olarak, esas itibariyle kendi elektrik ve ısı enerjisi ihtiyacını karşılamak üzere otoprodüktör lisansı çerçevesinde üretim tesisi kurmak, elektrik ve ısı enerjisi üretmek, üretim fazlası olması halinde söz konusu mevzuat çerçevesinde, üretilen elektrik ve ısı enerjisi ve/veya kapasiteyi lisans sahibi diğer tüzel kişilere ve serbest tüketicilere satmak ve ticari olmamak kaydıyla elektrik üretim tesisiyle ilgili tüm teçhizat ve yakıtın temin edilebilmesine ilişkin faaliyette bulunmak,
- Mevzuat çerçevesinde doğal gazın toptan ve perakende yurt dışından ithali veya yurtiçinden alımı, ithal edilen ve alınan doğal gazın kullanımı, depolanmasına ilişkin faaliyetlerde bulunmak,
- Kılavuzluk ve Römorkörcülük faaliyetinde bulunmak, liman, kruvaziyer liman, yolcu terminali, iskele, rıhtım, barınak, yanaşma yeri, akaryakıt/sıvılaştırılmış petrol gazı boru hattı ve şamandıra sistemleri ve benzeri kıyı tesislerinde işletme/liman işletme faaliyetlerinde bulunmak ve limancılık hizmetleri vermek, bu hizmetlerin gerektiğinde kiralama veya başka yöntemlerle 3. şahıslarca da verilmesini sağlamak ve gerekli deniz araçlarını satın almak, inşa ettirmek ve kiralamak, satmak, gerekli hallerde bu konuda yerli ve yabancı ortaklıklar kurmak, antrepo işletmek ve antrepo hizmetleri vermek,
- Sosyal amaçlı kurulmuş olan vakıflar, dernekler ile eğitim-öğretim kurumları ve sair kişi, kurum ve kuruluşlara Sermaye Piyasası Kurulu tarafından belirlenen esaslar dâhilinde yardım ve bağışta bulunmak,

Petkim'in özelleştirilmesi esnasında T.C. Başbakanlık Özelleştirme İdaresi Başkanlığı'na ("İdare") ait %44 oranındaki hisse ile Sosyal Güvenlik Kurumu Başkanlığı'na devredilen Emekli Sandığı Genel Müdürlüğü'ne ait %7 oranındaki hissenin oluşturduğu toplam %51 oranındaki hisse 30 Mayıs 2008 tarihinde Socar & Turcas Petrokimya A.Ş. ("STPAŞ")'ye satılmıştır.

Petkim sermayesinde İdare'ye ait %10,32 oranındaki kamu hissesinin, Grup'un dolaylı ana hissedarı olan SOCAR Turkey Enerji A.Ş.'nin ("STEAS") iştiraki SOCAR İzmir Petrokimya A.Ş.'ye ("SIPAŞ") satışına ilişkin hisse devri 22 Haziran 2012 tarihinde gerçekleşmiştir.

## Petkim Petrokimya Holding Anonim Şirketi ve Bağlı Ortaklığı

**31 Aralık 2014 tarihinde sona eren yıla ait konsolide finansal tablolara ilişkin açıklayıcı dipnotlar (devamı)**  
(Tutarlar, aksi belirtilmedikçe, Türk Lirası ("TL") olarak gösterilmiştir.)

### 1. Grup'un organizasyonu ve faaliyet konusu (devamı)

SOCAR Turkey Enerji A.Ş. ile SOCAR Turkey Enerji A.Ş.'nin %100 iştiraki olan ve Grup'un %10,32 payına sahip olan SOCAR İzmir Petrokimya A.Ş. 22 Eylül 2014 tarihi itibarıyla birleşmiştir.

31 Aralık 2014 ve 2013 tarihleri itibarıyla Grup'un ana hissedarı State Oil Company of Azerbaijan Republic ("SOCAR")'dır.

Grup, Sermaye Piyasası Kurulu ("SPK")'na kayıtlıdır ve hisseleri 9 Temmuz 1990 tarihinden itibaren Borsa İstanbul ("BİST")'da işlem görmektedir.

Konsolide finansal tablolar yayımlanmak üzere Yönetim Kurulu'nun 6 Mart 2015 tarihli kararıyla onaylanmış ve Yönetim Kurulu adına Genel Müdür Sayın Sadettin Korkut ve Genel Müdür Yardımcısı (Mali) Sayın Rıza Bozoklar tarafından imzalanmıştır. Genel Kurul'un ve ilgili düzenleyici kurumların yasal mevzuata göre düzenlenmiş finansal tabloları ve bu konsolide finansal tabloları değiştirme hakkı bulunmaktadır.

### Bağlı ortaklık

Şirket, bağlı ortaklığı olan, Petlim Limancılık Ticaret A.Ş. ("Petlim")'ye, Yönetim Kurulu'nun 28 Nisan 2010 tarih ve 64/132 sayılı kararı doğrultusunda, liman faaliyetlerini yürütmek amacıyla, 100.000 TL nakdi sermaye ile %99,99 oran ile ortak olmuştur. 13 Kasım 2012 tarihli genel kurul kararı ile Petlim'in sermayesi 8.000.000 TL'ye yükseltilmiştir. 30 Eylül 2013 tarihli genel kurul kararı ile Petlim'in sermayesi 8.000.000 TL'den 83.000.000 TL'ye yükseltilmiştir ve %100 sahipliği Petkim'e geçmiştir. 17 Kasım 2014 tarihli genel kurul kararı ile Petlim'in sermayesi 83.000.000 TL'den 150.000.000 TL'ye yükseltilmiştir. Petkim ve bağlı ortaklığı, hep birlikte "Grup" olarak anılacaktır.

Şirket'in bağlı ortaklığı olan Petlim Limancılık Ticaret A.Ş. ("Petlim")'in sermayesinin % 30'unu temsil eden 45 milyon adet hisse 250 milyon ABD Doları karşılığında Goldman Sachs International ("GSI", iştirakleri ile birlikte "GS") tarafından 18 Aralık 2014 tarihi itibarı ile satın alınmıştır ("Hisse Devir Sözleşmesi").

Aynı tarihte STEAŞ ise GSI ile imzaladığı satım opsiyonu sözleşmesi tahtında, Petkim'in, Hisse Devir Sözleşmesi kapsamında üstlenmiş olduğu yükümlülüklerle ilişkin garantörlük yükümlülüğünü üstlenmiş, gerektiğinde ve sözleşmede yer alan koşulların oluşması durumunda GSI'nin, ilgili Petlim hisselerini STEAŞ'a satma hakkı doğmuştur ("Satım Opsiyonu Sözleşmesi"). Bahsi geçen Satım Opsiyonu Sözleşmesi'nde, Hisse Devir Sözleşmesinin imza tarihini takip eden en geç 7 yıl içinde Petlim'in hisselerinin halka arz edilmesi hususunda anlaşılmış olup ("Halka Arz"), opsiyon ilişkisi neticesinde tarafların mutabık kaldıkları düzenlemeler uyarınca GSI'nin maruz kalabileceği zararın STEAŞ tarafından tazmin edileceği düzenlenmiştir.(Dipnot 21)

Grup'un bünyesinde çalışan personel sayısı 31 Aralık 2014 tarihi itibarıyla 2.425'dir (31 Aralık 2013-2.457).

	31 Aralık 2014	31 Aralık 2013
Kapsam içi (*)	1.907	1.959
Kapsam dışı (**)	518	498
	<b>2.425</b>	<b>2.457</b>

(\*) Petrol İş Sendikası'na üye personeli ifade etmektedir.

(\*\*) Sendikaya üye olmayan personeli ifade etmektedir.

Bu konsolide finansal tabloların hazırlandığı tarih itibarıyla Grup'un tescil edilmiş adresi aşağıdaki gibidir:

PK. 12, 35800  
Aliağa, İzmir

## **Petkim Petrokimya Holding Anonim Şirketi ve Bağlı Ortaklığı**

**31 Aralık 2014 tarihinde sona eren yıla ait konsolide finansal tablolara ilişkin açıklayıcı dipnotlar (devamı)  
(Tutarlar, aksi belirtilmedikçe, Türk Lirası ("TL") olarak gösterilmiştir.)**

### **2. Konsolide finansal tabloların sunumuna ilişkin esaslar**

#### **2.1 Sunuma ilişkin temel esaslar**

##### **Uygulanan muhasebe standartları**

Grup'un konsolide finansal tabloları, Sermaye Piyasası Kurulu'nun 13 Haziran 2013 tarih ve 28676 sayılı Resmi Gazete'de yayımlanan Seri II, 14.1 nolu "Sermaye Piyasasında Finansal Raporlamaya İlişkin Esaslar Tebliği" ("Tebliğ") hükümlerine uygun olarak, Kamu Gözetimi Muhasebe ve Denetim Standartları Kurumu ("KGGK") tarafından yayımlanan uluslararası standartlarla uyumlu olacak şekilde Türkiye Muhasebe Standartları/Türkiye Finansal Raporlama Standartları ("TMS/TFRS") ile bunlara ilişkin ek ve yorumlar esas alınarak hazırlanmıştır. TMS/TFRS, Uluslararası Finansal Raporlama Standartları'nda ("UFRS") meydana gelen değişikliklere paralellik sağlanması amacıyla tebliğler aracılığıyla güncellenmektedir.

SPK, 17 Mart 2005 tarihinde almış olduğu bir kararla, Türkiye'de faaliyette bulunan halka açık şirketler için, 1 Ocak 2005 tarihinden itibaren geçerli olmak üzere enflasyon muhasebesi uygulamasının gerekli olmadığını ilan etmiştir. Grup'un konsolide finansal tabloları, bu karar çerçevesinde hazırlanmıştır.

#### **2.2 TFRS'deki Değişiklikler**

##### **Yeni ve düzeltilmiş standartlar ve yorumlar**

31 Aralık 2014 tarihi itibarıyla sona eren yıla ait konsolide finansal tabloların hazırlanmasında esas alınan muhasebe politikaları aşağıda özetlenen 1 Ocak 2014 tarihi itibarıyla geçerli yeni ve değiştirilmiş TFRS standartları ve TFRYK yorumları dışında önceki yılda kullanılanlar ile tutarlı olarak uygulanmıştır. Bu standartların ve yorumların Grup'un mali durumu ve performansı üzerindeki etkileri ilgili paragraflarda açıklanmıştır.

##### **i) 1 Ocak 2014 tarihinden itibaren geçerli olan yeni standart, değişiklik ve yorumlar**

##### **TMS 32 Finansal Araçlar: Sunum - Finansal Varlık ve Borçların Netleştirilmesi (Değişiklik)**

Değişiklik "muhasebeleştirilen tutarları netleştirme konusunda mevcut yasal bir hakkının bulunması" ifadesinin anlamına açıklık getirmekte ve TMS 32 netleştirme prensibinin eş zamanlı olarak gerçekleşmeyen ve brüt ödeme yapılan hesaplaşma (takas büroları gibi) sistemlerindeki uygulama alanına açıklık getirmektedir. Söz konusu standardın Grup'un finansal durumu veya performansı üzerinde önemli bir etkisi olmamıştır.

##### **TFRS Yorum 21 Vergi ve Vergi Benzeri Yükümlülükler**

Bu yorum, vergi ve vergi benzeri yükümlülüğün işletme tarafından, ödemeyi ortaya çıkaran eylemin ilgili yasalar çerçevesinde gerçekleştiği anda kaydedilmesi gerektiğine açıklık getirmektedir. Aynı zamanda bu yorum, vergi ve vergi benzeri yükümlülüğün sadece ilgili yasalar çerçevesinde ödemeyi ortaya çıkaran eylemin bir dönem içerisinde kademeli olarak gerçekleşmesi halinde kademeli olarak tahakkuk edebileceğine açıklık getirmektedir. Asgari bir eşik aşılması halinde ortaya çıkan bir vergi ve vergi benzeri yükümlülük, asgari eşik aşılmadan yükümlülük olarak kayıtlara alınamayacaktır. Söz konusu yorum Grup için geçerli değildir ve Grup'un finansal durumu veya performansı üzerinde hiçbir etkisi olmamıştır.

## **Petkim Petrokimya Holding Anonim Şirketi ve Bağlı Ortaklığı**

**31 Aralık 2014 tarihinde sona eren yıla ait konsolide finansal tablolara ilişkin açıklayıcı dipnotlar (devamı)**  
(Tutarlar, aksi belirtilmedikçe, Türk Lirası ("TL") olarak gösterilmiştir.)

### **2. Konsolide finansal tabloların sunumuna ilişkin esaslar (devamı)**

#### **TMS 36 Varlıklarda Değer Düşüklüğü - Finansal olmayan varlıklar için geri kazanılabilir değer açıklamaları (Değişiklik)**

TFRS 13 'Gerçeğe uygun değer ölçümleri'ne getirilen değişiklikten sonra TMS 36 Varlıklarda değer düşüklüğü standardındaki değer düşüklüğüne uğramış varlıkların geri kazanılabilir değerlerine ilişkin bazı açıklama hükümleri değiştirilmiştir. Değişiklik, değer düşüklüğüne uğramış varlıkların (ya da bir varlık grubunun) gerçeğe uygun değerinden elden çıkarma maliyetleri düşülmüş geri kazanılabilir tutarının ölçümü ile ilgili ek açıklama hükümleri getirmiştir. Söz konusu standardın Grup'un finansal durumu veya performansı üzerinde önemli bir etkisi olmamıştır.

#### **TMS 39 Finansal Araçlar: Muhasebeleştirme ve Ölçme – Türev ürünlerin devri ve riskten korunma muhasebesinin devamlılığı (Değişiklik)**

Standarda getirilen değişiklik, finansal riskten korunma aracının kanunen ya da düzenlemeler sonucunda merkezi bir karşı tarafa devredilmesi durumunda riskten korunma muhasebesinin durdurulmasını zorunlu kılan hükme dar bir istisna getirmektedir. Söz konusu standardın Grup'un finansal durumu veya performansı üzerinde bir etkisi olmamıştır.

#### **TFRS 10 Konsolide Finansal Tablolar (Değişiklik)**

TFRS 10 standardı yatırım şirketi tanımına uyan şirketlerin konsolidasyon hükümlerinden muaf tutulmasına ilişkin bir istisna getirmek için değiştirilmiştir. Konsolidasyon hükümlerine getirilen istisna ile yatırım şirketlerinin bağlı ortaklıklarını TFRS 9 Finansal Araçlar standardı hükümleri çerçevesinde gerçeğe uygun değerden muhasebeleştirmeleri gerekmektedir. Söz konusu değişikliğin Grup'un finansal durumu ve performansı üzerinde hiçbir etkisi olmamıştır.

#### **ii) Yayınlanan ama yürürlüğe girmemiş ve erken uygulamaya konulmayan standartlar**

Konsolide finansal tabloların onaylanma tarihi itibarıyla yayımlanmış fakat cari raporlama dönemi için henüz yürürlüğe girmemiş ve Grup tarafından erken uygulanmaya başlanmamış yeni standartlar, yorumlar ve değişiklikler aşağıdaki gibidir. Grup aksi belirtilmedikçe yeni standart ve yorumların yürürlüğe girmesinden sonra konsolide finansal tablolarını ve dipnotlarını etkileyecek gerekli değişiklikleri yapacaktır.

#### **TFRS 9 Finansal Araçlar – Sınıflandırma ve Açıklama**

Aralık 2012'de yapılan değişiklikle yeni standart, 1 Ocak 2015 tarihi ve sonrasında başlayan yıllık hesap dönemleri için geçerli olacaktır. TFRS 9 Finansal Araçlar standardının ilk safhası finansal varlıkların ve yükümlülüklerin ölçülmesi ve sınıflandırılmasına ilişkin yeni hükümler getirmektedir. TFRS 9'a yapılan değişiklikler esas olarak finansal varlıkların sınıflama ve ölçümünü ve gerçeğe uygun değer farkı kar veya zarara yansıtılarak ölçülen olarak sınıflandırılan finansal yükümlülüklerin ölçümünü etkileyecektir ve bu tür finansal yükümlülüklerin gerçeğe uygun değer değişikliklerinin kredi riskine ilişkin olan kısmının diğer kapsamlı gelir tablosunda sunumunu gerektirmektedir. Grup, standardın finansal durumu ve performansı üzerine etkilerini standardın diğer safhaları KGK tarafından kabul edildikten sonra değerlendirecektir.

#### **TMS 19 – Tanımlanmış Fayda Planları: Çalışan Katkıları (Değişiklik)**

TMS 19'a göre tanımlanmış fayda planları muhasebeleştirilirken çalışan ya da üçüncü taraf katkıları göz önüne alınmalıdır. Değişiklik, katkı tutarı hizmet verilen yıl sayısından bağımsız ise, işletmelerin söz konusu katkıları hizmet dönemlerine yaymak yerine, hizmetin verildiği yılda hizmet maliyetinden düşerek muhasebeleştirebileceklerini açıklığa kavuşturmuştur. Değişiklik, 1 Temmuz 2014 ve sonrasında başlayan yıllık hesap dönemleri için geriye dönük olarak uygulanacaktır. Söz konusu değişikliğin Grup'un finansal durumu ve performansı üzerinde hiçbir etkisi olmayacaktır.

## **Petkim Petrokimya Holding Anonim Şirketi ve Bağlı Ortaklığı**

**31 Aralık 2014 tarihinde sona eren yıla ait konsolide finansal tablolara ilişkin açıklayıcı dipnotlar (devamı)**  
(Tutarlar, aksi belirtilmedikçe, Türk Lirası ("TL") olarak gösterilmiştir.)

### **2. Konsolide finansal tabloların sunumuna ilişkin esaslar (devamı)**

#### **TFRS 11 – Müşterek Faaliyetlerde Hisse Edinimi (Değişiklikler)**

TFRS 11, faaliyeti bir işletme teşkil eden müşterek faaliyetlerde ortaklık payı edinimi muhasebesi ile ilgili rehberlik etmesi için değiştirilmiştir. Bu değişiklik, TFRS 3 İşletme Birleşmeleri'nde belirtildiği şekilde faaliyeti bir işletme teşkil eden bir müşterek faaliyette ortaklık payı edinen işletmenin, bu TFRS'de belirtilen rehberlik ile ters düşenler hariç, TFRS 3 ve diğer TFRS'lerde yer alan işletme birleşmeleri muhasebesine ilişkin tüm ilkeleri uygulamasını gerektirmektedir. Buna ek olarak, edinen işletme, TFRS 3 ve işletme birleşmeleri ile ilgili diğer TFRS'lerin gerektirdiği bilgileri açıklamalıdır. Değişiklikler, 1 Ocak 2016 ve sonrasında başlayan yıllık hesap dönemleri için ileriye dönük olarak uygulanacaktır. Erken uygulamaya izin verilmektedir. Söz konusu değişikliğin Grup'un finansal durumu ve performansı üzerinde hiçbir etkisi olmayacaktır.

#### **TMS 16 ve TMS 38 – Kabul edilebilir Amortisman ve İtfa Yöntemlerinin Açıklığa Kavuşturulması (TMS 16 ve TMS 38'deki Değişiklikler)**

TMS 16 ve TMS 38'deki Değişiklikler, maddi duran varlıklar için hasıllata dayalı amortisman hesaplaması kullanımını yasaklamış ve maddi olmayan duran varlıklar için hasıllata dayalı amortisman hesaplaması kullanımını önemli ölçüde sınırlandırmıştır. Değişiklikler, 1 Ocak 2016 ve sonrasında başlayan yıllık hesap dönemleri için ileriye dönük olarak uygulanacaktır. Erken uygulamaya izin verilmektedir. Söz konusu değişikliğin Grup'un finansal durumu ve performansı üzerinde hiçbir etkisi olmayacaktır.

#### **TMS 16 Maddi Duran Varlıklar ve UMS 41 Tarımsal Faaliyetler: Taşıyıcı Bitkiler (Değişiklikler)**

TMS 16'da, "taşıyıcı bitkiler" in muhasebeleştirilmesine ilişkin bir değişiklik yapılmıştır. Yayınlanan değişiklikte üzüm asmaları, kauçuk ağacı ya da hurma ağacı gibi canlı varlık sınıfından olan taşıyıcı bitkilerin, olgunlaşma döneminden sonra bir dönemden fazla ürün verdiği ve işletmeler tarafından ürün verme ömrü süresince tutulduğu belirtilmektedir. Ancak taşıyıcı bitkiler, bir kere olgunlaştıktan sonra önemli biyolojik dönüşümden geçemedikleri için ve işlevleri imalat benzeri olduğu için, değişiklik taşıyıcı bitkilerin TMS 41 yerine TMS 16 kapsamında muhasebeleştirilmesi gerektiğini ortaya koymakta ve "maliyet modeli" ya da "yeniden değerlendirme modeli" ile değerlendirilmesine izin vermektedir. Taşıyıcı bitkilerdeki ürün ise TMS 41'deki satış maliyetleri düşülmüş gerçeğe uygun değer modeli ile muhasebeleştirilecektir. Değişiklikler, 1 Ocak 2016 ve sonrasında başlayan yıllık hesap dönemleri için ileriye dönük olarak uygulanacaktır. Erken uygulamaya izin verilmektedir. Değişiklik Grup için geçerli değildir ve Grup'un finansal durumu veya performansı üzerinde etkisi olmayacaktır.

#### **TMS/TFRS'lerde Yıllık iyileştirmeler**

KGK, Eylül 2014'de '2010-2012 Dönemine İlişkin Yıllık İyileştirmeler' ve "2011-2013 Dönemine İlişkin Yıllık İyileştirmeler" ile ilgili olarak aşağıdaki standart değişikliklerini yayınlamıştır. Değişiklikler 1 Temmuz 2014'den itibaren başlayan yıllık hesap dönemleri için geçerlidir.

#### **Yıllık iyileştirmeler - 2010–2012 Dönemi**

TFRS 2 Hisse Bazlı Ödemeler:

Hakediş koşulları ile ilgili tanımlar değişmiş olup sorunları gidermek için performans koşulu ve hizmet koşulu tanımlanmıştır. Değişiklik ileriye dönük olarak uygulanacaktır.

TFRS 3 İşletme Birleşmeleri

Bir işletme birleşmesindeki özkaynak olarak sınıflanmayan koşullu bedel, TFRS 9 Finansal Araçlar kapsamında olsun ya da olmasın sonraki dönemlerde gerçeğe uygun değerinden ölçülerek kar veya zararda muhasebeleşir. Değişiklik işletme birleşmeleri için ileriye dönük olarak uygulanacaktır.

## **Petkim Petrokimya Holding Anonim Şirketi ve Bağlı Ortaklığı**

**31 Aralık 2014 tarihinde sona eren yıla ait konsolide finansal tablolara ilişkin açıklayıcı dipnotlar (devamı)**  
(Tutarlar, aksi belirtilmedikçe, Türk Lirası ("TL") olarak gösterilmiştir.)

### **2. Konsolide finansal tabloların sunumuna ilişkin esaslar (devamı)**

#### **TFRS 8 Faaliyet Bölümleri**

Değişiklikler şu şekildedir: i) Faaliyet bölümleri standardın ana ilkeleri ile tutarlı olarak birleştirilebilir/toplulaştırılabilir. İi) Faaliyet varlıklarının toplam varlıklar ile mutabakatı, bu mutabakat işletmenin faaliyetlere ilişkin karar almaya yetkili yöneticisine raporlanıyorsa açıklanmalıdır. Değişiklikler geriye dönük olarak uygulanacaktır.

#### **TMS 16 Maddi Duran Varlıklar ve TMS 38 Maddi Olmayan Duran Varlıklar**

TMS 16.35(a) ve TMS 38.80(a)'daki değişiklik yeniden değerlemenin aşağıdaki şekilde yapılabileceğini açıklığa kavuşturmuştur i) Varlığın brüt defter değeri piyasa değerine getirilecek şekilde düzeltilir veya ii) varlığın net defter değerinin piyasa değeri belirlenir, net defter değeri piyasa değerine gelecek şekilde brüt defter değeri oransal olarak düzeltilir. Değişiklik geriye dönük olarak uygulanacaktır.

#### **TMS 24 İlişkili Taraf Açıklamaları**

Değişiklik, kilit yönetici personeli hizmeti veren yönetici işletmenin ilişkili taraf açıklamalarına tabi ilişkili bir taraf olduğunu açıklığa kavuşturmuştur. Değişiklik geriye dönük olarak uygulanacaktır.

#### **Yıllık İyileştirmeler - 2011–2013 Dönemi**

##### **TFRS 3 İşletme Birleşmeleri**

Değişiklik ile i) sadece iş ortaklıklarının değil müşterek anlaşmaların da TFRS 3'ün kapsamında olmadığı ve ii) bu kapsam istisnasının sadece müşterek anlaşmanın finansal tablolarındaki muhasebeleşmeye uygulanabilir olduğu açıklığa kavuşturulmuştur. Değişiklik ileriye dönük olarak uygulanacaktır.

##### **TFRS 13 Gerçeğe Uygun Değer Ölçümü Karar Gerekçeleri**

TFRS 13'deki portföy istisnasının sadece finansal varlık, finansal yükümlülüklere değil TMS 39 kapsamındaki diğer sözleşmelere de uygulanabileceği açıklanmıştır. Değişiklik ileriye dönük olarak uygulanacaktır.

##### **TMS 40 Yatırım Amaçlı Gayrimenkuller**

Gayrimenkulün yatırım amaçlı gayrimenkul ve sahibi tarafından kullanılan gayrimenkul olarak sınıflanmasında TFRS 3 ve TMS 40'un karşılıklı ilişkisini açıklığa kavuşturmuştur. Değişiklik ileriye dönük olarak uygulanacaktır.

Söz konusu değişikliklerin Grup'un finansal durumu veya performansı üzerinde önemli bir etkisi olması beklenmemektedir.

#### **Uluslararası Muhasebe Standartları Kurumu (UMSK) tarafından yayınlanmış fakat KGK tarafından yayınlanmamış yeni ve düzeltilmiş standartlar ve yorumlar**

Aşağıda listelenen yeni standartlar, yorumlar ve mevcut UFRS standartlarındaki değişiklikler UMSK tarafından yayınlanmış fakat cari raporlama dönemi için henüz yürürlüğe girmemiştir. Fakat bu yeni standartlar, yorumlar ve değişiklikler henüz KGK tarafından TFRS'ye uyarlanmamıştır / yayınlanmamıştır ve bu sebeple TFRS'nin bir parçasını oluşturmazlar. Grup konsolide finansal tablolarında ve dipnotlarda gerekli değişiklikleri bu standart ve yorumlar TFRS'de yürürlüğe girdikten sonra yapacaktır.

## **Petkim Petrokimya Holding Anonim Şirketi ve Bağlı Ortaklığı**

**31 Aralık 2014 tarihinde sona eren yıla ait konsolide finansal tablolara ilişkin açıklayıcı dipnotlar (devamı)**  
(Tutarlar, aksi belirtilmedikçe, Türk Lirası ("TL") olarak gösterilmiştir.)

### **2. Konsolide finansal tabloların sunumuna ilişkin esaslar (devamı)**

#### **Yıllık İyileştirmeler - 2010–2012 Dönemi**

##### **TFRS 13 Gerçeğe Uygun Değer Ölçümü**

Karar Gereççeleri'nde açıklandığı üzere, üzerlerinde faiz oranı belirtilmeyen kısa vadeli ticari alacak ve borçlar, iskonto etkisinin önemsiz olduğu durumlarda, fatura tutarından gösterilebilecektir. Değişiklikler derhal uygulanacaktır.

##### **UFRS 15 - Müşterilerle Yapılan Sözleşmelerden Doğan Hasılat**

UMSK Mayıs 2014'de UFRS 15 Müşterilerle Yapılan Sözleşmelerden Doğan Hasılat standardını yayınlamıştır. Standarttaki yeni beş aşamalı model, hasılatın muhasebeleştirme ve ölçüm ile ilgili gereklilikleri açıklamaktadır. Standart, müşterilerle yapılan sözleşmelerden doğan hasılatın uygulanacak olup bir işletmenin olağan faaliyetleri ile ilgili olmayan bazı finansal olmayan varlıkların (örneğin maddi duran varlık çıkışları) satışının muhasebeleştirilip ölçülmesi için model oluşturmaktadır. UFRS 15, 1 Ocak 2017 ve sonrasında başlayan yıllık hesap dönemleri için uygulanacaktır. Erken uygulamaya izin verilmektedir. UFRS 15'e geçiş için iki alternatif uygulama sunulmuştur; tam geriye dönük uygulama veya modifiye edilmiş geriye dönük uygulama. Modifiye edilmiş geriye dönük uygulama tercih edildiğinde önceki dönemler yeniden düzenlenmeyecek ancak mali tablo dipnotlarında karşılaştırmalı rakamsal bilgi verilecektir. Söz konusu değişikliğin Grup'un finansal durumu ve performansı üzerindeki etkileri değerlendirilmektedir.

##### **UFRS 9 Finansal Araçlar – Nihai Standart (2014)**

UMSK, Temmuz 2014'te UMS 39 Finansal Araçlar: Muhasebeleştirme ve Ölçme standardının yerine geçecek olan ve sınıflandırma ve ölçme, değer düşüklüğü ve finansal riskten korunma muhasebesi aşamalarından oluşan projesi UFRS 9 Finansal Araçlar'ı nihai olarak yayınlamıştır. UFRS 9 finansal varlıkların içinde yönetildikleri iş modelini ve nakit akım özelliklerini yansıtan akılcı, tek bir sınıflama ve ölçüm yaklaşımına dayanmaktadır. Bunun üzerine, kredi kayıplarının daha zamanında muhasebeleştirilebilmesini sağlayacak ileriye yönelik bir beklenen kredi kaybı modeli ile değer düşüklüğü muhasebesine tabi olan tüm finansal araçlara uygulanabilen tek bir model kurulmuştur. Buna ek olarak, UFRS 9, banka ve diğer işletmelerin, finansal borçlarını gerçeğe uygun değeri ile ölçme opsiyonun seçtikleri durumlarda, kendi kredi değerliliklerindeki düşüşe bağlı olarak finansal borcun gerçeğe uygun değerindeki azalmadan dolayı kar veya zarar tablosunda gelir kaydetmeleri sonucunu doğuran "kendi kredi riski" denilen sorunu ele almaktadır. Standart ayrıca, risk yönetimi ekonomisini muhasebe uygulamaları ile daha iyi ilişkilendirebilmek için geliştirilmiş bir finansal riskten korunma modeli içermektedir. UFRS 9, 1 Ocak 2018 veya sonrasında başlayan yıllık hesap dönemleri için geçerlidir; ancak, erken uygulamaya izin verilmektedir. Ayrıca, finansal araçların muhasebesi değiştirilmeden 'kendi kredi riski' ile ilgili değişikliklerinin tek başına erken uygulanmasına izin verilmektedir. Grup, standardın finansal durumu ve performansı üzerine etkilerini değerlendirmektedir.

##### **UMS 27 – Bireysel Mali Tablolarda Özkaynak Yöntemi (UMS 27'de Değişiklik)**

Ağustos 2014'te UMSK, işletmelerin bireysel finansal tablolarında bağlı ortaklıklar ve iştiraklerdeki yatırımların muhasebeleştirilmesinde özkaynak yönteminin kullanılması seçeneğini yeniden sunmak için UMS 27'de değişiklik yapmıştır. Buna göre işletmelerin bu yatırımları:

- maliyet değeriyle
- UFRS 9 (veya UMS 39)'a göre veya
- özkaynak yöntemini kullanarak muhasebeleştirilmesi gerekmektedir.

## **Petkim Petrokimya Holding Anonim Şirketi ve Bağlı Ortaklığı**

**31 Aralık 2014 tarihinde sona eren yıla ait konsolide finansal tablolara ilişkin açıklayıcı dipnotlar (devamı)**  
(Tutarlar, aksi belirtilmedikçe, Türk Lirası ("TL") olarak gösterilmiştir.)

### **2. Konsolide finansal tabloların sunumuna ilişkin esaslar (devamı)**

İşletmelerin aynı muhasebeleştirmeyi her yatırım kategorisine uygulaması gerekmektedir. Bu değişiklik 1 Ocak 2016 ve sonrasında başlayan yıllık raporlama dönemleri için geçerli olup, geçmişe dönük olarak uygulanmalıdır. Erken uygulamaya izin verilmekte olup, erken uygulama açıklanmalıdır. Değişiklik Grup için geçerli değildir ve Grup'un finansal durumu veya performansı üzerinde etkisi olmayacaktır.

#### **UFRS Yıllık İyileştirmeler, 2012-2014 Dönemi**

UMSK, Eylül 2014'te UFRS'lerdeki yıllık iyileştirmelerini, "UFRS Yıllık İyileştirmeler, 2012-2014 Dönemi"ni yayınlamıştır. Doküman, değişikliklerin sonucu olarak değişikliğe uğrayan standartlar ve ilgili Gerekliler hariç, dört standarda beş değişiklik getirmektedir. Etkilenen standartlar ve değişikliklerin konuları aşağıdaki gibidir:

- UFRS 5 Satış Amaçlı Elde Tutulan Duran Varlıklar ve Durdurulan Faaliyetler – elden çıkarma yöntemlerinde değişiklik
- UFRS 7 Finansal Araçlar: Açıklamalar – hizmet sözleşmeleri; değişikliklerin UFRS 7'ye ara dönem özet finansal tablolara uygulanabilirliği
- UMS 19 Çalışanlara Sağlanan Faydalar – iskonto oranına ilişkin bölgesel pazar sorunu
- UMS 34 Ara Dönem Finansal Raporlama – bilginin 'ara dönem finansal raporda başka bir bölümde' açıklanması

Bu değişiklik 1 Ocak 2016 ve sonrasında başlayan yıllık raporlama dönemleri için geçerli olup, erken uygulamaya izin verilmektedir. Söz konusu değişikliklerin Grup'un finansal durumu ve performansı üzerindeki etkileri değerlendirilmektedir

#### **UFRS 10 ve UMS 28: Yatırımcı İşletmenin İştirak veya İş Ortaklığına Yaptığı Varlık Satışları veya Katkıları - Değişiklikler**

UMSK, Eylül 2014'te, UFRS 10 ve UMS 28'deki bir iştirak veya iş ortaklığına verilen bir bağlı ortaklığın kontrol kaybını ele almadaki gereklilikler arasındaki tutarsızlığı gidermek için UFRS 10 ve UMS 28'de değişiklik yapmıştır. Bu değişiklik ile bir yatırımcı ile iştirak veya iş ortaklığı arasında, UFRS 3'te tanımlandığı şekli ile bir işletme teşkil eden varlıkların satışı veya katkısından kaynaklanan kazanç veya kayıpların tamamının yatırımcı tarafından muhasebeleştirilmesi gerektiği açıklığa kavuşturulmuştur. Eski bağlı ortaklıkta tutulan yatırımın gerçeğe uygun değerden yeniden ölçülmesinden kaynaklanan kazanç veya kayıplar, sadece ilişiksiz yatırımcıların o eski bağlı ortaklıktaki payları ölçüsünde muhasebeleştirilmelidir. İşletmelerin bu değişikliği, 1 Ocak 2016 veya sonrasında başlayan yıllık raporlama dönemleri için ileriye dönük olarak uygulamaları gerekmektedir. Erken uygulamaya izin verilmektedir. Değişiklikler Grup için geçerli değildir ve Grup'un finansal durumu veya performansı üzerinde etkisi olmayacaktır.

#### **UFRS 10, UFRS 12 ve UMS 28: Yatırım İşletmeleri: Konsolidasyon istisnasının uygulanması (UFRS 10 ve UMS 28'de Değişiklik)**

UMSK, Aralık 2014'te, UFRS 10 Konsolide Finansal Tablolar standardındaki yatırım işletmeleri istisnasının uygulanması sırasında ortaya çıkan konuları ele almak için UFRS 10, UFRS 12 ve UMS 28'de değişiklikler yapmıştır. Değişiklikler 1 Ocak 2016 veya sonrasında başlayan yıllık raporlama dönemleri için geçerlidir. Erken uygulamaya izin verilmektedir. Değişiklikler Grup'un finansal durumu veya performansı üzerinde etkisi olmayacaktır.

## **Petkim Petrokimya Holding Anonim Şirketi ve Bağlı Ortaklığı**

**31 Aralık 2014 tarihinde sona eren yıla ait konsolide finansal tablolara ilişkin açıklayıcı dipnotlar (devamı)**  
(Tutarlar, aksi belirtilmedikçe, Türk Lirası ("TL") olarak gösterilmiştir.)

### **2. Konsolide finansal tabloların sunumuna ilişkin esaslar (devamı)**

#### **UMS 1: Açıklama İnisyatifi (UMS 1'de Değişiklik)**

UMSK, Aralık 2014'te, UMS 1'de değişiklik yapmıştır. Bu değişiklikler; Önemlilik, Ayrıştırma ve alt toplamlar, Dipnot yapısı, Muhasebe politikaları açıklamaları, Özkaynakta muhasebeleştirilen yatırımlardan kaynaklanan diğer kapsamlı gelir kalemlerinin sunumu alanlarında dar odaklı iyileştirmeler içermektedir. Bu değişiklikler 1 Ocak 2016 veya sonrasında başlayan yıllık raporlama dönemleri için geçerlidir. Erken uygulamaya izin verilmektedir. Değişikliklerin Grup'un konsolide finansal tablo dipnotları üzerinde önemli bir etkisi olması beklenmemektedir.

#### **2.3 Karşılaştırmalı bilgiler ve önceki dönem tarihli finansal tabloların düzeltilmesi**

Finansal durum ve performans trendlerinin tespitine imkan vermek üzere, Grup'un konsolide finansal tabloları önceki dönemle karşılaştırmalı olarak hazırlanmaktadır. Cari dönem konsolide finansal tabloların sunumu ile uygunluk sağlanması açısından karşılaştırmalı bilgiler gerekli görüldüğünde yeniden sınıflandırılır ve önemli farklılıklar açıklanır.

Grup'un 31 Aralık 2013 tarihinde sona eren döneme ait konsolide kar veya zarar ve kapsamlı gelir tablosunda ve finansal durum tablosunda yapılan sınıflandırmalar aşağıdaki gibidir:

- Esas faaliyetlerden diğer giderler içerisinde gösterilen 29.539.755 TL tutarındaki çalışmayan kısım giderleri, satışların maliyeti maliyeti hesap grubunda gösterilmiştir.
- Satışların maliyetinde gösterilen 3.586.602 TL tutarındaki kalite kontrol giderleri, araştırma geliştirme giderleri hesap grubunda gösterilmiştir.
- Finansal giderlerde gösterilen 1.231.269 TL tutarındaki diğer faizler ve 1.281.206 TL tutarındaki poliçe kur farkı giderleri esas faaliyetlerden diğer giderler içerisinde gösterilmiştir.
- Finansal gelirlerde gösterilen 3.028.231 TL tutarındaki poliçe kur farkı gelirleri esas faaliyetlerden diğer gelirler içerisinde gösterilmiştir.
- Çalışanlara sağlanan faydalara ilişkin kısa vadeli karşılıklarda gösterilen 6.192.081 TL tutarındaki kullanılmamış izin karşılığı çalışanlara sağlanan faydalara ilişkin uzun vadeli karşılıklar içerisinde gösterilmiştir.
- Esas faaliyetlerden diğer gelirler içerisinde gösterilen 6.080.500 TL tutarındaki ticari borç reeskont geliri, satışların maliyeti içerisinde gösterilmiştir.

#### **2.4 Önemli muhasebe politikalarının özeti**

Konsolide finansal tabloların hazırlanmasında izlenen önemli muhasebe politikaları aşağıda özetlenmiştir:

##### **Uygulanan konsolidasyon esasları**

Konsolide finansal tablolar Petkim ve Petkim'in %70'ine (31 Aralık 2013: %100) sahip olduğu Petlim'in finansal tablolarını kapsamaktadır. Bağlı ortaklık, kontrolün Petkim'e geçtiği tarihten itibaren konsolide edilmeye başlanır ve kontrolün Petkim'den çıkması ile konsolide edilme işlemi son bulur.

Yukarıda da belirtildiği üzere konsolide finansal tablolar Petkim ve onun kontrol ettiği bağlı ortaklığın aynı döneme ait finansal tablolarından oluşur. Petkim, direkt veya endirekt olarak bir şirketteki oy haklarının %50'sinden fazlasına sahip olduğunda ve o şirketin faaliyetlerinden yarar sağlamak amacıyla finansal ve faaliyet politikalarını yönlendirme hakkı elde ettiğinde kontrolü ele geçirmiş sayılır.

Bağlı ortaklık tam konsolidasyon yöntemi kullanılarak konsolide edilmiş, dolayısıyla kayıtlı bağlı ortaklık değerleri, ilgili özkaynakları karşılığında netleştirilmiştir.

## Petkim Petrokimya Holding Anonim Şirketi ve Bağlı Ortaklığı

31 Aralık 2014 tarihinde sona eren yıla ait  
konsolide finansal tablolara ilişkin açıklayıcı dipnotlar (devamı)  
(Tutarlar, aksi belirtilmedikçe, Türk Lirası ("TL") olarak gösterilmiştir.)

### 2. Konsolide finansal tabloların sunumuna ilişkin esaslar (devamı)

Petkim ve bağlı ortaklığı arasındaki işlemler ve bakiyeler ile bu işlemlerle ilgili olarak oluşan kar marjları (eğer var ise), elimine edilmiştir. Konsolide finansal tablolar benzer işlemler için aynı muhasebe prensipleri kullanılarak hazırlanmıştır.

#### Stoklar

Stoklar, net gerçekleşebilir değer ya da elde etme bedelinden düşük olanı ile değerlenir. Stokların maliyeti tüm satın alma maliyetlerini, dönüştürme maliyetlerini ve stokların mevcut durumuna ve konumuna getirilmesi için katlanılan diğer maliyetleri içerir. Grup, stoklarını ağırlıklı ortalama yöntemine göre değerlemektedir.

Net gerçekleşebilir değer, olağan ticari faaliyet içerisinde oluşan tahmini satış fiyatından tahmini tamamlanma maliyeti ve satışı gerçekleştirmek için gerekli tahmini satış maliyeti toplamının indirilmesiyle elde edilen tutardır (Dipnot 9).

Yedek parça ve malzemeler net geri kazanılabilir değer ya da elde etme bedelinden düşük olanı ile değerlenir. Yedek parça ve malzemelerin maliyeti tüm satın alma maliyetlerini ve yedek parçaların mevcut durumuna ve konumuna getirilmesi için katlanılan diğer maliyetleri içerir. Grup, yedek parça ve malzemelerini ağırlıklı ortalama yöntemine göre değerlemektedir (Dipnot 9).

#### Maddi duran varlıklar

Maddi duran varlıklar, elde etme maliyetinden birikmiş amortismanın ve mevcutsa değer düşüklüğünün düşülmesi ile bulunan net defter değeri ile gösterilmektedir. Tarihi değerler, maddi duran varlığın iktisabı ile direkt olarak ilgili olan maliyetleri içermektedir. İktisap tarihinden sonraki maliyetler, sadece varlıkla ilgili gelecekteki ekonomik faydanın Grup'a akışının muhtemel olduğu ve varlığın maliyetinin güvenilir olarak ölçülebildiği durumlarda varlığın defter değerine ilave edilir veya ayrı bir varlık olarak kaydedilir. Bakım onarım giderleri ilgili döneme ait konsolide kar veya zarar ve kapsamlı gelir tablosunda giderleştirilir. Eğer bakım ve onarım gideri ilgili aktifte genişleme veya gözle görülür bir gelişme sağlıyorsa aktifleştirilir. Maddi duran varlıkların düzeltilmiş değerleri üzerinden faydalı ömürlerine göre doğrusal amortisman yöntemi kullanılarak amortisman ayrılmaktadır (Dipnot 11).

Yedek parçalar ve malzemelerin bir dönemden fazla ve sadece belli bir maddi duran varlık kalemi ile ilişkili olarak kullanılabileceğinin öngörüldüğü durumlarda, ilgili yedek parçalar ve malzemeler maddi duran varlık olarak değerlendirilmektedir. Yedek parçalar ve malzemeler elde etme maliyetlerinden, ilişkilendirildikleri maddi duran varlığın kalan faydalı ömürleri üzerinden hesaplanan birikmiş amortismanın düşülmesi ile net defter değerleri ile gösterilmektedir.

Binalar, makine, tesis ve cihazlar, kapasitelerinin tam olarak kullanılmaya hazır olduğu durumlarda aktifleştirilir ve itfa edilmeye başlanırlar. Maddi duran varlıkların atık değerinin önemli tutarda olmadığı tahmin edilmektedir.

Maddi duran varlıklarının faydalı ömürleri aşağıda belirtildiği şekildedir:

	<u>Faydalı ömür</u>
Yeraltı ve yerüstü düzenleri	4-50 yıl
Binalar	18-50 yıl
Makine, tesis ve cihazlar	8-68 yıl
Taşıt araçları	5 yıl
Döşeme ve demirbaşlar	3-20 yıl
Diğer maddi duran varlıklar	5 yıl

## Petkim Petrokimya Holding Anonim Şirketi ve Bağlı Ortaklığı

**31 Aralık 2014 tarihinde sona eren yıla ait konsolide finansal tablolara ilişkin açıklayıcı dipnotlar (devamı)**  
(Tutarlar, aksi belirtilmedikçe, Türk Lirası ("TL") olarak gösterilmiştir.)

### 2. Konsolide finansal tabloların sunumuna ilişkin esaslar (devamı)

Beklenen faydalı ömür, kalıntı değer ve amortisman yöntemi, tahminlerde ortaya çıkan değişikliklerin olası etkilerini ileriye dönük olarak tespit etmek amacıyla her yıl gözden geçirilir.

Arazi ve arsalar sınırsız ömürleri olması sebebiyle amortismanına tabi değildir.

Maddi duran varlıkların satışı dolayısıyla oluşan kar ve zararlar konsolide kar veya zarar ve kapsamlı gelir tablosunda yatırım faaliyetlerinden diğer gelirler ve giderler hesaplarına dahil edilirler.

#### Maddi olmayan duran varlıklar

Maddi olmayan duran varlıklar bilgi işlem sistemleri ve yazılımlara yönelik haklardan ve aktifleştirilen geliştirme giderlerinden oluşmaktadır. Değer düşüklüğünün olması durumunda maddi olmayan duran varlıkların kayıtlı değeri, geri kazanılabilir tutara indirilir (Dipnot 12).

Maddi olmayan duran varlıkların tahmin edilen faydalı ömürleri aşağıda belirtilmiştir:

#### Faydalı ömür

Haklar ve yazılımlar	3-15 yıl
Geliştirme projeleri	5 yıl

#### Yatırım amaçlı gayrimenkuller

Mal ve hizmetlerin üretiminde kullanılmak veya idari maksatlarla veya işlerin normal seyri esnasında satılmak yerine, kira elde etmek veya değer kazanması amacıyla veya her ikisi için elde tutulan araziler ve binalar "Yatırım amaçlı gayrimenkuller" olarak sınıflandırılmakta ve konsolide finansal durum tablosunda maliyet değerleri ile yansıtılmaktadır.

Yatırım amaçlı gayrimenkullerin kayıtlardan çıkarılması, elden çıkarılmalarıyla, ya da bir yatırım amaçlı gayrimenkulün kullanımdan çekilmesiyle ve bunun elden çıkarılmasından ileriye dönük hiçbir ekonomik fayda beklenmiyorsa gerçekleşir. Yatırım amaçlı gayrimenkullerin elden çıkarılması sonucu oluşan kar veya zararı elden çıkarma işleminin gerçekleştiği dönemde ilgili gelir ve gider hesaplarına yansıtılır (Dipnot 10).

#### Araştırma ve geliştirme giderleri

Araştırma masrafları, olduğu dönem içerisinde konsolide kar veya zarar ve kapsamlı gelir tablosuna kaydedilir.

Geliştirme faaliyetleri (ya da Grup içi bir projenin gelişim aşaması) sonucu ortaya çıkan işletme içi yaratılan maddi olmayan duran varlıklar yalnızca aşağıda belirtilen şartların tamamı karşılandığında kayda alınırlar:

- maddi olmayan duran varlığın kullanıma hazır ya da satılmaya hazır hale getirilebilmesi için tamamlanmasının teknik anlamda mümkün olması,
- maddi olmayan duran varlığı tamamlama, kullanma veya satma niyetinin olması,
- maddi olmayan duran varlığın kullanılabilir veya satılabilir olması,
- varlığın ne şekilde ileriye dönük olası bir ekonomik fayda sağlayacağını belli olması,
- maddi olmayan duran varlığın gelişimini tamamlamak, söz konusu varlığı kullanmak ya da satmak için uygun teknik, finansal ve başka kaynakların olması, ve
- varlığın geliştirme maliyetinin, geliştirme sürecinde güvenilir bir şekilde ölçülebilir olması.

## **Petkim Petrokimya Holding Anonim Şirketi ve Bağlı Ortaklığı**

**31 Aralık 2014 tarihinde sona eren yıla ait konsolide finansal tablolara ilişkin açıklayıcı dipnotlar (devamı)**  
(Tutarlar, aksi belirtilmedikçe, Türk Lirası ("TL") olarak gösterilmiştir.)

### **2. Konsolide finansal tabloların sunumuna ilişkin esaslar (devamı)**

Aktifleştirilen geliştirme gideri, ürünün ticari üretiminin başlaması ile 5 yıl içerisinde, normal amortisman yöntemi uygulanarak itfa edilmektedir.

#### **Varlıklarda değer düşüklüğü**

Grup, ertelenmiş vergi varlıkları ve gerçeğe uygun değerleri ile gösterilen finansal varlıklar dışında kalan her varlık için her bilanço tarihinde, söz konusu varlığa ilişkin değer kaybının olduğuna dair herhangi bir gösterge olup olmadığını değerlendirir.

Grup, her bilanço tarihinde maddi ve maddi olmayan duran varlıklarının, maliyet değerinden birikmiş amortismanlar düşülerek bulunan defter değerine ilişkin değer kaybının olduğuna dair herhangi bir gösterge olup olmadığını değerlendirir. Eğer böyle bir gösterge mevcutsa, değer düşüklüğü tutarını belirleyebilmek için o varlığın geri kazanılabilir tutarı tahmin edilir. Varlığın tek başına geri kazanılabilir tutarının hesaplanmasının mümkün olmadığı durumlarda, o varlığın ait olduğu nakit üreten biriminin geri kazanılabilir tutarı hesaplanır.

Grup'un, ödenmesi gereken meblağları tahsil edemeyecek olduğunu gösteren bir durumun söz konusu olması halinde ticari alacaklar için bir değer düşüklüğü karşılığı konsolide finansal tablolara kaydedilir. Söz konusu bu karşılığın tutarı, alacağın kayıtlı değeri ile tahsili mümkün tutar arasındaki farktır. Tahsili mümkün tutar, teminatlardan ve güvencelerden tahsil edilebilecek meblağlar da dahil olmak üzere tüm nakit akışlarının, oluşan ticari alacağın orijinal etkin faiz oranı esas alınarak iskonto edilen değeridir.

Değer düşüklüğü tutarı, kaydedilmesinden sonra oluşacak bir durum dolayısıyla azalır, söz konusu tutar, cari dönemde konsolide kar veya zarar ve kapsamlı gelir tablosunda diğer faaliyetlerden gelirlere yansıtılır.

Geri kazanılabilir tutar, satış maliyetleri düşüldükten sonra elde edilen gerçeğe uygun değer veya kullanımdaki değer büyük olanıdır. Kullanımdaki değer hesaplanırken, geleceğe ait tahmini nakit akımları, paranın zaman değerini ve varlığa özgü riskleri yansıtan vergi öncesi iskonto oranı kullanılarak bugünkü değerine indirilir.

Varlığın (veya nakit üreten birimin) geri kazanılabilir tutarının defter değerinden daha az olması durumunda varlığın (veya nakit üreten birimin) defter değeri, geri kazanılabilir tutarına indirilir. Bu durumda oluşan değer düşüklüğü kayıpları konsolide gelir tablosunda muhasebeleştirilir.

Değer düşüklüğünün iptali nedeniyle varlığın (veya nakit üreten birimin) kayıtlı değerinde meydana gelen artış, önceki yıllarda değer düşüklüğünün konsolide finansal tablolara alınmamış olması halinde oluşacak olan defter değerini (amortisman tabi tutulduktan sonra kalan net tutar) aşmamalıdır. Değer düşüklüğünün iptali konsolide gelir tablosuna kayıt edilir.

Grup, tüm finansal varlıklarının değer düşüklüğü testi için aşağıdaki kriterleri göz önünde bulundurmaktadır:

- Borçlu tarafın önemli ölçüde finansal açıdan zorluk içinde olup olmaması,
- Anaparanın veya faizin ödenmemesi veya geç ödenmesi gibi sözleşme hükümlerine borçlu tarafın uymaması,
- Ekonomik veya yasal nedenlerden ötürü, borçlu olan tarafa herhangi bir imtiyazın tanınıp tanınmadığı,
- Borçlu olan tarafın finansal açıdan yeniden yapılandırmaya gitmesinin beklenmesi veya gitmesi,
- Bağımsız veriler kullanılarak, finansal varlıkların gelecekte Grup'a sağlayacakları nakit akışlarında önemli düşüşlerin olup olmayacağı.

## **Petkim Petrokimya Holding Anonim Şirketi ve Bağlı Ortaklığı**

**31 Aralık 2014 tarihinde sona eren yıla ait konsolide finansal tablolara ilişkin açıklayıcı dipnotlar (devamı)**  
(Tutarlar, aksi belirtilmedikçe, Türk Lirası ("TL") olarak gösterilmiştir.)

### **2. Konsolide finansal tabloların sunumuna ilişkin esaslar (devamı)**

#### **Faaliyet kiralaması**

##### *Kiracı açısından*

Mülkiyete ait risk ve getirilerin önemli bir kısmının kiralayana ait olduğu kiralama işlemi, faaliyet kiralaması olarak sınıflandırılır. Faaliyet kiralaları (kiralayandan alınan teşvikler düşüldükten sonra) olarak yapılan ödemeler, kira dönemi boyunca doğrusal yöntem ile konsolide kar veya zarar ve kapsamlı gelir tablosuna gider olarak kaydedilir.

##### *Kiraya veren açısından*

Kiralama kapsamında kiracılardan alınan kira gelirleri, aylık olarak kazanıldığında konsolide finansal tablolara yansıtılır. Peşin alınan kiralalar, kazanılmamış (ertelenmiş) gelir olarak kabul edilip, kiralama süresince aylık sistematik olarak konsolide kar veya zarar ve kapsamlı gelir tablosuna gelir olarak kaydedilir.

#### **Finansal kiralama**

Grup'un esas olarak mülkiyetin tüm risk ve ödülleri üstüne aldığı maddi duran varlık kiralaması, finansal kiralama şeklinde sınıflandırılır. Finansal kiralamalar, kiralama döneminin başlangıcında finansal kiralama konusu sabit kıymetin rayiç değeri ile kira ödemelerinin bugünkü değerinden düşük olanını esas almak suretiyle maddi duran varlıklara dahil etmektedir. Kiralamadan doğan finansman maliyetleri kiralama süresi boyunca sabit bir faiz oranı oluşturacak şekilde kira dönemine yayılmaktadır. Ayrıca, finansal kiralama konusu sabit kıymetler faydalı ömürleri esas alınmak suretiyle amortismanına tabi tutulmaktadır. Finansal kiralama konusu sabit kıymetlerin değerinde bir azalma tespit edilirse değer düşüklüğü karşılığı ayrılır. Finansal kiralama borçları ile ilgili faiz ve kur farkı giderleri konsolide gelir tablosuna yansıtılmaktadır. Kira ödemeleri finansal kiralama borçlarından düşülür.

#### **Finansal araçlar**

Grup'un finansal varlıkları, nakit ve nakit benzerleri, ticari alacaklar, ilişkili taraflardan alacaklar, vadeye kadar elde tutulacak yatırımlar ve diğer alacaklardan oluşmaktadır. Finansal yükümlülükleri ticari borçlar, ilişkili taraflara borçlar, diğer borçlar ve finansal borçlardan oluşmaktadır.

##### *Nakit ve nakit benzerleri*

Nakit ve nakit benzerleri, eldeki nakit, banka mevduatları ile tutarı belirli, nakde kolayca çevrilebilen kısa vadeli ve yüksek likiditeye sahip ve değerindeki değişim riski önemsiz olan ve vadesi üç ay veya daha kısa olan yatırımları içermektedir (Dipnot 4).

##### *Ticari alacaklar ve değer düşüklüğü karşılığı*

Grup'un doğrudan bir borçluya mal veya hizmet tedariki ile oluşan vadeli satışlarından kaynaklanan ticari alacaklar, etkin faiz yöntemi kullanılarak iskonto edilmiş maliyetleri üzerinden değerlendirilmiştir (Dipnot 6).

##### *Vadeye kadar elde tutulacak yatırımlar*

Vadeye kadar elde tutulacak finansal varlıklar ilk olarak gerçeğe uygun değerlerini yansıtan elde etme maliyet bedellerine işlem maliyetlerinin eklenmesi ile kayda alınmakta ve kayda alınmalarını takiben "Etkin faiz (iç verim) oranı yöntemi" kullanılarak "İtfa edilmiş maliyet bedeli" ile değerlendirilmektedir. Vadeye kadar elde tutulacak finansal varlıklar ile ilgili faiz gelirleri gelir tablosuna yansıtılmaktadır.

## Petkim Petrokimya Holding Anonim Şirketi ve Bağlı Ortaklığı

31 Aralık 2014 tarihinde sona eren yıla ait  
konsolide finansal tablolara ilişkin açıklayıcı dipnotlar (devamı)  
(Tutarlar, aksi belirtilmedikçe, Türk Lirası ("TL") olarak gösterilmiştir.)

### 2. Konsolide finansal tabloların sunumuna ilişkin esaslar (devamı)

#### *Ticari borçlar*

Ticari borçlar, gerçeğe uygun değerleriyle deftere alınır ve müteakip dönemlerde etkin faiz oranı yöntemi kullanılarak iskonto edilmiş tutarlardan muhasebeleştirilir (Dipnot 6).

#### *Finansal borçlar*

Banka kredileri, alındıkları tarihlerde, alınan kredi tutarından işlem masrafları ve komisyonlar çıkartıldıktan sonraki değerleriyle kaydedilir. Banka kredileri, sonradan etkin faiz yöntemi kullanılarak iskonto edilmiş maliyet değeri üzerinden belirtilir. İşlem masrafları düşüldükten sonra kalan tutar ile iskonto edilmiş maliyet değeri arasındaki fark, konsolide gelir tablosuna kredi dönemi süresince finansman maliyeti olarak yansıtılır.

Alınan kredilerin vadeleri bilanço tarihinden itibaren 12 aydan kısa ise, kısa vadeli yükümlülükler içerisinde; 12 aydan fazla ise uzun vadeli yükümlülükler içerisinde gösterilmektedir (Dipnot 5).

#### *Finansal varlık ve yükümlülüklerin kayda alınması ve çıkarılması*

Grup, finansal varlık veya yükümlülükleri, ilgili finansal araç sözleşmelerine taraf olduğu takdirde konsolide finansal durum tablosuna yansıtmaktadır. Grup finansal varlığın tamamını veya bir kısmını, sadece söz konusu varlıkların konu olduğu sözleşmeden doğan haklar üzerindeki kontrolünü kaybettiği zaman kayıtlarından çıkartır. Grup finansal yükümlülükleri ancak sözleşmede tanımlanan yükümlülüğü ortadan kalkar, iptal edilir veya zaman aşımına uğrar ise kayıtlarından çıkartır.

Bütün normal finansal varlık alım ve satımları işlem tarihinde, yani Grup'un varlığı almayı veya satmayı taahhüt ettiği tarihte kayıtlara yansıtılır. Söz konusu alım ve satımlar genellikle piyasada oluşan genel teamül ve düzenlemelerle belirlenen zaman dilimi içerisinde finansal varlığın teslimini gerektiren alım satımlardır.

#### **Borçlanma maliyetleri**

Kullanıma ve satışa hazır hale getirilmesi önemli ölçüde zaman isteyen özellikli varlıklar söz konusu olduğunda, satın alınması, yapımı veya üretimi ile doğrudan ilişkilendirilen borçlanma maliyetleri, ilgili varlık kullanıma veya satışa hazır hale getirilene kadar varlığın maliyetine dahil edilmektedir.

Kullanıma ve satışa hazır hale getirilmesi önemli ölçüde zaman isteyen varlıklara ilişkin olmayan diğer tüm borçlanma maliyetleri, oluştukları dönemde konsolide kar veya zarar ve kapsamlı gelir tablosuna kaydedilmektedir.

#### **Türev araçlar ve riskten korunma amaçlı araçlar**

Türev araçlar ilk olarak sözleşme tarihindeki gerçeğe uygun değerini yansıtan elde etme maliyeti üzerinden kayda alınmakta ve kayda alınmalarını izleyen dönemlerde gerçeğe uygun değer ile değerlendirilmektedir. Grup'un türev araçlarını ağırlıklı olarak vadeli döviz alım-satım sözleşmeleri ile yabancı para ve faiz oranı swap işlemleri oluşturmaktadır. Söz konusu türev araçlar ekonomik olarak Grup için risklere karşı etkin bir koruma sağlamakla birlikte, risk muhasebesi yönünden gerekli koşulları taşımadıkları durumlarda konsolide finansal tablolarda alım-satım amaçlı türev araçlar olarak muhasebeleştirilmekte ve bunlara ilişkin gerçeğe uygun değer değişiklikleri gelir tablosunda yansıtılmaktadır.

Grup'un finansal riskten korunma muhasebesi koşullarını yerine getiren finansal riskten korunma işlemleri ise aşağıda açıklandığı şekilde muhasebeleştirilmektedir:

## Petkim Petrokimya Holding Anonim Şirketi ve Bağlı Ortaklığı

**31 Aralık 2014 tarihinde sona eren yıla ait konsolide finansal tablolara ilişkin açıklayıcı dipnotlar (devamı)**  
(Tutarlar, aksi belirtilmedikçe, Türk Lirası ("TL") olarak gösterilmiştir.)

### 2. Konsolide finansal tabloların sunumuna ilişkin esaslar (devamı)

#### *Gerçeğe uygun değer riskinden korunma işlemleri*

Gerçeğe uygun değere yönelik riskten korunma olarak belirlenen türev işlemlerin gerçeğe uygun değer değişiklikleri riskten korunma varlık veya yükümlülüğün korunma riske ilişkin gerçeğe uygun değerindeki değişiklikleri ile birlikte gelir tablosuna kaydedilir. Riskten korunma varlık veya yükümlülüğün gerçeğe uygun değerindeki değişiklik, riskten korunma muhasebesinin etkin olduğu dönem boyunca, ilgili varlık veya yükümlülük ile birlikte gösterilir. Riskten korunmanın, riskten korunma muhasebesi şartlarını artık yerine getirmediği durumlarda, etkin faiz oranı yöntemi kullanılan riskten korunma kalemin taşınan değerine yapılan düzeltmeler vadeye kalan süre içerisinde etkin faiz oranı yöntemiyle iskonto edilerek gelir tablosuna yansıtılır.

#### *Nakit akış riskinden korunma işlemleri*

Grup, türev sözleşmesi yapıldığı tarihte, kayıtlı bir varlığın veya yükümlülüğün veya belirli bir riskle ilişkisi kurulabilen ve gerçekleşmesi muhtemel olan işlemlerin nakit akışlarında belirli bir riskten kaynaklanan ve kar/zararı etkileyebilecek değişimlere karşı korunmayı sağlayan işlemleri nakit akış riskinden korunma olarak belirlemektedir.

Grup, etkin olarak nitelendirilen nakit akış finansal riskten korunma işlemlerine ilişkin kazanç ve kayıplarını özkaynaklarda "finansal riskten korunma fonu" olarak göstermektedir. Finansal riskten korunma taahhüdün veya gelecekteki muhtemel işlemin bir varlık veya yükümlülük haline gelmesi durumunda özkaynak kalemleri arasında izlenen bu işlemlerle ilgili kazanç ya da kayıplar bu kalemlerden alınarak söz konusu varlık veya yükümlülüğün elde etme maliyetine veya defter değerine dahil edilmektedir. Aksi durumda, özkaynak kalemleri altında muhasebeleştirilmiş tutarlar, finansal riskten korunma gelecekteki muhtemel işlemin konsolide gelir tablosunu etkilediği dönemde konsolide gelir tablosuna transfer edilerek kar veya zarar olarak yansıtılır.

Gelecekte gerçekleşmesi muhtemel işlemin, gerçekleşmesi artık beklenmiyorsa, önceden özkaynaklar altında muhasebeleştirilen birikmiş kazanç ve kayıplar gelir tablosuna transfer edilir. Finansal riskten korunma aracının, yerine belgelenmiş finansal riskten korunma stratejisine uygun olarak başka bir araç tanımlanmadan veya uzatılmadan, vadesinin dolması, satılması, sona erdirilmesi veya kullanılması veya finansal riskten korunma tanımının iptal edilmesi durumunda, önceden diğer kapsamlı gelir altında muhasebeleştirilmiş kazanç ve kayıplar, kesin taahhüt veya tahmini işlem gelir tablosunu etkileyene kadar özkaynaklar altında sınıflandırılmaya devam eder.

#### *Yurtdışındaki net yatırımlara ilişkin finansal riskten korunma işlemleri*

Yabancı ülkelerde faaliyet gösteren bağlı ortaklıklar ve iş ortaklıklarında bulunan net yatırımlara ilişkin finansal riskten korunma aracından kaynaklanan kazanç veya kaybın etkin olduğu tespit edilen kısmı doğrudan özkaynaklarda, etkin olmayan kısmı ise gelir tablosunda muhasebeleştirilir.

İlgili finansal riskten korunma işleminin etkin olan kısmıyla ilgili olan ve doğrudan özkaynaklarda muhasebeleştirilmiş bulunan finansal riskten korunma aracına ilişkin kazanç ya da kayıp, yurtdışındaki işletmenin elden çıkarılması sırasında kar veya zararda muhasebeleştirilir.

## Petkim Petrokimya Holding Anonim Şirketi ve Bağlı Ortaklığı

31 Aralık 2014 tarihinde sona eren yıla ait konsolide finansal tablolara ilişkin açıklayıcı dipnotlar (devamı)  
(Tutarlar, aksi belirtilmedikçe, Türk Lirası ("TL") olarak gösterilmiştir.)

### 2. Konsolide finansal tabloların sunumuna ilişkin esaslar (devamı)

#### İlişkili taraflar

Finansal tablolarını hazırlayan işletmeyle (bu Standartta 'raporlayan işletme' olarak kullanılacaktır) ilişkili olan kişi veya işletmedir.

(a) Bir kişi veya bu kişinin yakın ailesinin bir üyesi, aşağıdaki durumlarda raporlayan işletmeyle ilişkili sayılır:

Söz konusu kişinin,

- (i) raporlayan işletme üzerinde kontrol veya müşterek kontrol gücüne sahip olması durumunda,
- (ii) raporlayan işletme üzerinde önemli etkiye sahip olması durumunda,
- (iii) raporlayan işletmenin veya raporlayan işletmenin bir ana ortaklığının kilit yönetici personelinin bir üyesi olması durumunda.

(b) Aşağıdaki koşullardan herhangi birinin mevcut olması halinde işletme raporlayan işletme ile ilişkili sayılır:

- (i) İşletme ve raporlayan işletmenin aynı grubun üyesi olması halinde (yani her bir ana ortaklık, bağlı ortaklık ve diğer bağlı ortaklık diğerleri ile ilişkilidir).
- (ii) İşletmenin, diğer işletmenin (veya diğer işletmenin de üyesi olduğu bir grubun üyesinin) iştiraki ya da iş ortaklığı olması halinde.
- (iii) Her iki işletmenin de aynı bir üçüncü tarafın iş ortaklığı olması halinde.
- (iv) İşletmelerden birinin üçüncü bir işletmenin iş ortaklığı olması ve diğer işletmenin söz konusu üçüncü işletmenin iştiraki olması halinde.
- (v) İşletmenin, raporlayan işletmenin ya da raporlayan işletmeyle ilişkili olan bir işletmenin çalışanlarına ilişkin olarak işten ayrılma sonrasında sağlanan fayda plânlarının olması halinde. Raporlayan işletmenin kendisinin böyle bir plânının olması halinde, sponsor olan işverenler de raporlayan işletme ile ilişkilidir.
- (vi) İşletmenin (a) maddesinde tanımlanan bir kişi tarafından kontrol veya müştereken kontrol edilmesi halinde.
- (vii) (a) maddesinin (i) bendinde tanımlanan bir kişinin işletme üzerinde önemli etkisinin bulunması veya söz konusu işletmenin (ya da bu işletmenin ana ortaklığının) kilit yönetici personelinin bir üyesi olması halinde.

İlişkili tarafla yapılan işlem raporlayan işletme ile ilişkili bir taraf arasında kaynakların, hizmetlerin ya da yükümlülüklerin, bir bedel karşılığı olup olmadığına bakılmaksızın transferidir.

Grup üst düzey yönetim kadrosunu, yönetim kurulu üyeleri, genel müdür ve genel müdür yardımcılarını olarak belirlemiştir (Dipnot 31).

#### Devlet teşvik ve yardımları

Gerçeğe uygun değerleri ile izlenen parasal olmayan devlet teşvikleri de dâhil olmak üzere tüm devlet teşvikleri, elde edilmesi için gerekli şartların Grup tarafından yerine getirileceğine ve teşvikin Grup tarafından elde edilebileceğine dair makul bir güvence olduğunda veya teşviğin Grup tarafından elde edilmesi ile finansal tablolara alınır. Devlet teşvikleri, bu teşviklerle karşılanması amaçlanan maliyetlerin gider olarak muhasebeleştirildiği dönemler boyunca sistematik ve oransal bir şekilde gelir tablosuna yansıtılır (Dipnot 13).

## **Petkim Petrokimya Holding Anonim Şirketi ve Bağlı Ortaklığı**

**31 Aralık 2014 tarihinde sona eren yıla ait konsolide finansal tablolara ilişkin açıklayıcı dipnotlar (devamı)**  
(Tutarlar, aksi belirtilmedikçe, Türk Lirası ("TL") olarak gösterilmiştir.)

### **2. Konsolide finansal tabloların sunumuna ilişkin esaslar (devamı)**

#### **Kurum kazancı üzerinden hesaplanan vergiler**

Dönemin kar ve zararı üzerindeki gelir vergisi yükümlülüğü, cari yıl vergisi ve ertelenmiş vergiyi içermektedir. Cari yıl vergi yükümlülüğü, dönem karının vergiye tabi olan kısmı üzerinden ve bilanço tarihinde geçerli olan vergi oranları ile hesaplanan vergi yükümlülüğünü içermektedir (Dipnot 29).

Ertelenmiş vergi, yükümlülük yöntemi kullanılarak, varlık ve yükümlülüklerin konsolide finansal tablolarda yer alan kayıtlı değerleri ile vergi değerleri arasındaki geçici farklar üzerinden hesaplanır.

Ertelenmiş vergi hesaplanmasında yürürlükteki vergi mevzuatı uyarınca bilanço tarihi itibarıyla halihazırda yürürlükte olan vergi oranları kullanılır. Ertelenmiş vergi geliri veya gideri ertelenmiş verginin doğrudan özkaynak altında muhasebeleştirilen bir işlemle ilgili olmadığı durumlarda, dönemin kar veya zararına dahil edilir. Ertelenmiş vergi özkaynaklar altında muhasebeleştirilen bir işlemde kaynaklanıyorsa, ilgili özkaynaklar kalemi altında muhasebeleştirilir.

Ertelenmiş vergi yükümlülüğü vergilendirilebilir geçici farkların tümü için hesaplanırken, indirilebilir geçici farklardan oluşan ertelenmiş vergi varlıkları, gelecekte vergiye tabi kar elde etmek suretiyle bu farklardan yararlanmanın kuvvetle muhtemel olması şartıyla konsolide finansal tablolarda hesaplanmaktadır. Eğer yeterli vergilendirilebilir geçici fark var ise ve bu farkların vergi varlıklarından kaynaklanan mali zararın ileriye taşındığı dönemlerde kapanması bekleniyorsa, indirilebilir geçici farklardan faydalanmaya yetecek kadar mali karın oluşacağı muhtemel kabul edilir ve bununla ilgili vergi varlıkları indirilebilir vergi farkının ortaya çıktığı dönemde konsolide finansal tablolara alınır.

Aynı ülkenin vergi mevzuatına tabi olmak şartıyla ve cari vergi varlıklarının cari vergi yükümlülüklerinden mahsup edilmesi konusunda yasal olarak uygulanabilir bir hakkın bulunması durumunda ertelenmiş vergi varlıkları ve ertelenmiş vergi yükümlülükleri, karşılıklı olarak birbirinden mahsup edilir. Ertelenmiş vergi varlık veya yükümlülükleri konsolide finansal tablolarda uzun vadeli olarak sınıflandırılmıştır (Dipnot 29).

#### **Çalışanlara sağlanan faydalar**

##### **a) Tanımlanan fayda planı :**

Grup, mevcut iş kanunu gereğince, emeklilik nedeni ile işten ayrılan veya istifa ve kötü davranış dışındaki nedenlerle işine son verilen ve en az bir yıl hizmet vermiş personele belirli miktarda kıdem tazminatı ödemekle yükümlüdür. Ayrıca, Grup'un belli bir kıdem üzerindeki çalışanlarına ödenen "Kıdem Teşvik Primi" ("Prim") adı altında sağladığı bir fayda bulunmaktadır (Dipnot 16).

Grup, konsolide finansal tablolardaki kıdem tazminatı karşılığını "Projeksiyon Metodu"nu kullanarak ve Grup'un personel hizmet süresini tamamlama ve kıdem tazminatına hak kazanma konularında geçmiş yıllarda kazandığı deneyimlerini baz alarak hesaplamış ve bilanço tarihi itibarıyla iskonto edilmiş değerini kayıtlara almıştır. Hesaplanan tüm aktüeryal kazançlar ve kayıplar konsolide gelir tablosuna yansıtılmıştır.

##### **(b) Tanımlanan katkı planları :**

Grup, Sosyal Güvenlik Kurumu'na zorunlu olarak sosyal sigortalar primi ödemektedir. Grup'un bu primleri ödediği sürece başka yükümlülüğü kalmamaktadır. Bu primler tahakkuk ettikleri dönemde personel giderlerine yansıtılmaktadır.

## **Petkim Petrokimya Holding Anonim Şirketi ve Bağlı Ortaklığı**

**31 Aralık 2014 tarihinde sona eren yıla ait konsolide finansal tablolara ilişkin açıklayıcı dipnotlar (devamı)**  
(Tutarlar, aksi belirtilmedikçe, Türk Lirası ("TL") olarak gösterilmiştir.)

### **2. Konsolide finansal tabloların sunumuna ilişkin esaslar (devamı)**

#### **Karşılıklar**

Grup'un, geçmişteki işlemlerinin sonucunda mevcut hukuki veya geçerli bir yükümlülüğünün bulunması ve yükümlülüğün yerine getirilmesi için kaynakların çıkışının gerçekleşmesinin muhtemel olması ve yükümlülük tutarının güvenilir bir tahmininin yapılabileceği durumlarda karşılıklar oluşturulur. Karşılıklar, bilanço tarihi itibarıyla yükümlülüğün yerine getirilmesi için yapılacak harcamanın Grup yönetimi tarafından yapılan en iyi tahminine göre hesaplanır ve etkisinin önemli olduğu durumlarda tutarın bilanço tarihine indirilmesi için iskonto edilir.

#### **Koşullu varlık ve yükümlülükler**

Geçmiş olaylardan kaynaklanan ve mevcudiyeti işletmenin tam olarak kontrolünde bulunmayan gelecekteki bir veya daha fazla kesin olmayan olayın gerçekleşip gerçekleşmemesi ile teyit edilebilecek muhtemel yükümlülükler ve varlıklar konsolide finansal tablolara alınmamakta ve koşullu varlık ve yükümlülükler olarak değerlendirilmektedir (Dipnot 14).

Koşullu yükümlülükler, kaynak aktarımını gerektiren durum yüksek bir olasılık taşıyor ise konsolide finansal tablolara yansıtılmayıp dipnotlarda açıklanmaktadır. Koşullu varlıklar ise konsolide finansal tablolara yansıtılmayıp ekonomik getiri yaratma ihtimali yüksek olduğu takdirde dipnotlarda açıklanır.

#### **Gelirlerin kaydedilmesi**

Gelir, mal ve hizmet satışlarının tahakkuk etmiş değerlerini içerir. Satışlar, ürünün teslimi veya hizmetin verilmesi, ürünle ilgili risk ve faydaların transferlerinin yapılmış olması, gelir tutarının güvenilir şekilde belirlenebilmesi ve işlemle ilgili ekonomik faydaların Grup'a akmasının muhtemel olması üzerine, alınan veya alınabilecek bedelin gerçeğe uygun değeri üzerinden tahakkuk esasına göre kayıtlara alınır. Satışlarda önemli riskler ve faydalar, mallar alıcıya teslim edildiğinde ya da yasal sahiplik alıcıya geçtiğinde devredilir. Net satışlar, teslim edilmiş malların fatura edilmiş bedelinin satış iadelerinden ve satış ile ilgili vergilerden arındırılmış halidir.

Faiz gelirleri zaman dilimi esasına göre gerçekleşir, geçerli faiz oranı ve vadesine kalan süre içinde etkili olacak faiz oranını dikkate alarak tahakkuk edecek olan gelir belirlenir.

Satışların içerisinde önemli bir finansman maliyeti bulunması durumunda gerçeğe uygun değer, gelecekte oluşacak tahsilatların finansman maliyeti içerisinde yer alan gizli faiz oranı ile indirilmesi ile tespit edilir. Gerçek değerleri ile nominal değerleri arasındaki fark tahakkuk esasına göre faiz geliri olarak değerlendirilir.

#### **Dövizli işlemler**

Yıl içinde gerçekleşen dövizli işlemler, işlem tarihlerinde geçerli olan döviz kurları üzerinden çevrilmiştir. Döviz dayalı parasal varlık ve yükümlülükler, dönem sonunda geçerli olan döviz kurları üzerinden Türk Lirası'na çevrilmiştir. Döviz dayalı parasal varlık ve yükümlülüklerin çevrimlerinden doğan kur farkı geliri veya zararları konsolide gelir tablosuna yansıtılmıştır.

#### **Muhasebe politikaları, muhasebe tahminlerinde değişiklik ve hatalar**

Muhasebe politikalarında yapılan önemli değişiklikler ve tespit edilen önemli muhasebe hataları geriye dönük olarak uygulanır ve önceki dönem konsolide finansal tabloları yeniden düzenlenir. Muhasebe tahminlerindeki değişiklikler, yalnızca bir döneme ilişkin ise, değişikliğin yapıldığı cari dönemde, gelecek dönemlere ilişkin ise, hem değişikliğin yapıldığı dönemde hem de gelecek dönemde, ileriye yönelik olarak uygulanır.

## Petkim Petrokimya Holding Anonim Şirketi ve Bağlı Ortaklığı

**31 Aralık 2014 tarihinde sona eren yıla ait konsolide finansal tablolara ilişkin açıklayıcı dipnotlar (devamı)**  
(Tutarlar, aksi belirtilmedikçe, Türk Lirası ("TL") olarak gösterilmiştir.)

### 2. Konsolide finansal tabloların sunumuna ilişkin esaslar (devamı)

#### **Önemli muhasebe değerlendirmesi, tahmin ve varsayımları**

Konsolide finansal tabloların hazırlanması, bilanço tarihi itibarıyla raporlanan varlıklar ve yükümlülüklerin tutarlarını, şarta bağlı varlıkların ve yükümlülüklerin açıklamasını ve hesap dönemi boyunca raporlanan gelir ve giderlerin tutarlarını etkileyebilecek tahmin ve varsayımların kullanılmasını gerektirmektedir. Bu tahmin ve varsayımlar, Grup yönetiminin mevcut olaylar ve işlemlere ilişkin en iyi bilgilerine dayanmasına rağmen, fiili sonuçlar varsayımlardan farklılık gösterebilir. Grup'un önemli muhasebe tahmini şöyledir:

- a) Nihai vergi tutarına olan etkileri kesinleşmeyen ilgili birçok işlem ve hesaplama normal iş akışı sırasında gerçekleşmekte olup bu gibi durumlar kurumlar vergisi karşılığı belirlenmesi sırasında önemli muhakemelerin kullanılmasını gerektirmektedir. Grup, gelecek yıllara devreden mali zararlardan doğan ve gelecekte vergilendirilebilecek karlar aracılığıyla gerçekleşecek olan ertelenmiş vergi varlıklarını ve vergisel olayların sonucunda ödenmesi tahmin edilen ek vergilerin oluşturduğu vergi yükümlülüklerini kayıtlarına almaktadır. Bu konular ile ilgili oluşan nihai vergisel sonuçların başlangıçta kaydedilen tutarlardan farklı olduğu durumlarda, bu farklar belirlendiği dönemlerdeki gelir vergisi ve ertelenmiş vergi gelir/giderini etkileyebilecektir. Grup yönetimi en iyi tahminlerini kullanarak yapmış olduğu projeksiyonlar sonucu konsolide finansal tablolarda kullanılmamış yatırım indirimleri tutarı üzerinden ertelenmiş vergi varlığı hesaplamaktadır (Dipnot 29).
- b) Maddi duran varlıklar ve maddi olmayan duran varlıklar, tahmini faydalı ömürleri boyunca amortismanına veya itfaya tabi tutulmuşlardır. Yönetim tarafından kullanılan faydalı ömürler dipnotlarda açıklanmıştır (Dipnot 11-12).
- c) Kıdem tazminatı yükümlülüğü aktüeryal varsayımlar (iskonto oranları, gelecek maaş artışları ve çalışan ayrılma oranları) kullanılarak belirlenir (Dipnot 16).
- d) Şüpheli alacak karşılıkları, yönetimin bilanço tarihi itibarıyla var olan ancak cari ekonomik koşullar çerçevesinde tahsil edilememesi riski olan alacaklara ait gelecekteki zararları karşılayacağına inandığı tutarları yansıtmaktadır. Alacakların değer düşüklüğüne uğrayıp uğramadığı değerlendirilirken ilişkili kuruluş dışında kalan borçluların şirket bazında geçmiş performansları, piyasadaki kredibiliteleri ve bilanço tarihinden konsolide finansal tabloların onaylanma tarihine kadar olan performansları ile yeniden görüşülen koşullar da dikkate alınmaktadır (Dipnot 6 ve 7).
- e) Grup yönetimi, geçmiş deneyimler ve genel ekonomik koşullar ile ilgili değerlendirmesine dayanarak kullanamayacağına düşündüğü stoklar ya da net gerçekleştirilebilir değerlerinin maliyetlerinin altına düştüğüne inandığı stok tutarları için değer düşüklüğü karşılığı ayırmaktadır (Dipnot 9).
- f) Grup yönetimi, bir yıldan kısa sürede kullanmayı öngörmediği KDV tutarını diğer duran varlıklar içerisinde sınıflandırmıştır. (Dipnot 20)

#### **Sermaye ve temettüleri**

Adi hisseler, sermaye olarak sınıflandırılır. Adi hisseler üzerinden dağıtılan temettüleri, beyan edildiği dönemde birikmiş karlardan indirilerek kaydedilir.

#### **Bilanço tarihinden sonraki olaylar**

Bilanço tarihinden sonraki olaylar; kara ilişkin herhangi bir duyuru veya diğer seçilmiş finansal bilgilerin kamuya açıklanmasından sonra ortaya çıkmış olsalar bile, bilanço tarihi ile bilançonun yayımı için yetkilendirilme tarihi arasındaki tüm olayları kapsar.

## Petkim Petrokimya Holding Anonim Şirketi ve Bağlı Ortaklığı

31 Aralık 2014 tarihinde sona eren yıla ait  
konsolide finansal tablolara ilişkin açıklayıcı dipnotlar (devamı)  
(Tutarlar, aksi belirtilmedikçe, Türk Lirası ("TL") olarak gösterilmiştir.)

### 2. Konsolide finansal tabloların sunumuna ilişkin esaslar (devamı)

Grup, bilanço tarihinden sonraki düzeltme gerektiren olayların ortaya çıkması durumunda, konsolide finansal tablolara alınan tutarları bu yeni duruma uygun şekilde düzeltir (Dipnot 34).

#### Hisse başına kazanç

Hisse başına kar, net karın ilgili yıl içinde mevcut hisselerin ağırlıklı ortalama adedine bölünmesi ile tespit edilir.

Şirketler mevcut hissedarlara birikmiş karlardan hisseleri oranında hisse dağıtarak ("Bedelsiz Hisseler") sermayelerini arttırabilir. Hisse başına kar hesaplanırken, bu bedelsiz hisse, ihracı çıkarılmış hisseler olarak sayılır. Dolayısıyla hisse başına kar hesaplamasında kullanılan ağırlıklı hisse adedi ortalaması, hisselerin bedelsiz olarak çıkarılmasını geriye dönük olarak uygulamak suretiyle elde edilir.

#### Netleştirme

Finansal varlık ve yükümlülükler, netleştirmeye yönelik yasal bir hakka ve yaptırım gücüne sahip olunması ve söz konusu varlık ve yükümlülükleri net bazda tahsil etme/ödeme veya eş zamanlı sonuçlandırma niyetinin olması durumunda finansal durum tablosunda netleştirilerek gösterilmektedir.

### 3. Bölümlere göre raporlama

Grup'un petrokimya ve liman hizmetleri olmak üzere iki ana faaliyet konusu bulunmaktadır:

#### a) Gelirler

	1 Ocak – 31 Aralık 2014	1 Ocak – 31 Aralık 2013
Petrokimya	4.132.860.349	4.158.801.766
Liman	-	-
<b>Eliminasyon öncesi toplam</b>	<b>4.132.860.349</b>	<b>4.158.801.766</b>
Konsolidasyon eliminasyonları ve düzeltmeleri	(14.272)	(71.614)
	<b>4.132.846.077</b>	<b>4.158.730.152</b>

#### b) Esas faaliyet karı

	1 Ocak – 31 Aralık 2014	1 Ocak – 31 Aralık 2013
Petrokimya	24.112.310	134.004.767
Liman	(26.567.742)	(6.034.993)
<b>Eliminasyon öncesi toplam</b>	<b>(2.455.432)</b>	<b>127.969.774</b>
Konsolidasyon eliminasyonları ve düzeltmeleri	(58.121.913)	(55.381.193)
	<b>(60.577.345)</b>	<b>72.588.581</b>

**Petkim Petrokimya Holding Anonim Şirketi ve Bağlı Ortaklığı**

**31 Aralık 2014 tarihinde sona eren yıla ait konsolide finansal tablolara ilişkin açıklayıcı dipnotlar (devamı)**  
(Tutarlar, aksi belirtilmedikçe, Türk Lirası ("TL") olarak gösterilmiştir.)

**3. Bölümlere göre raporlama (devamı)**

**c) Amortisman ve itfa payları**

	<b>1 Ocak – 31 Aralık 2014</b>	<b>1 Ocak – 31 Aralık 2013</b>
Petrokimya	<b>(89.453.398)</b>	(78.999.875)
Liman	<b>(11.912.688)</b>	(3.975.035)
<b>Eliminasyon öncesi toplam</b>	<b>(101.366.086)</b>	(82.974.910)
Konsolidasyon eliminasyonları ve düzeltmeleri	<b>11.785.525</b>	3.928.509
	<b>(89.580.561)</b>	(79.046.401)

**d) Vergi öncesi kar**

	<b>1 Ocak – 31 Aralık 2014</b>	<b>1 Ocak – 31 Aralık 2013</b>
Petrokimya	<b>27.391.813</b>	115.495.195
Liman	<b>(27.023.881)</b>	(5.761.370)
<b>Eliminasyon öncesi toplam</b>	<b>367.932</b>	109.733.825
Konsolidasyon eliminasyonları ve düzeltmeleri	<b>(62.139.427)</b>	(56.225.205)
	<b>(61.771.495)</b>	53.508.620

**e) Net dönem karı**

	<b>1 Ocak – 31 Aralık 2014</b>	<b>1 Ocak – 31 Aralık 2013</b>
Petrokimya	<b>53.848.606</b>	112.366.934
Liman	<b>16.969.587</b>	(7.245.049)
<b>Eliminasyon öncesi toplam</b>	<b>70.818.193</b>	105.121.885
Konsolidasyon eliminasyonları ve düzeltmeleri	<b>(62.139.427)</b>	(56.225.205)
	<b>8.678.766</b>	48.896.680

**Petkim Petrokimya Holding Anonim Şirketi ve Bağlı Ortaklığı**

**31 Aralık 2014 tarihinde sona eren yıla ait konsolide finansal tablolara ilişkin açıklayıcı dipnotlar (devamı)**  
(Tutarlar, aksi belirtilmedikçe, Türk Lirası ("TL") olarak gösterilmiştir.)

**3. Bölümlere göre raporlama (devamı)**

**f) Yatırım harcamaları**

	<b>1 Ocak – 31 Aralık 2014</b>	<b>1 Ocak – 31 Aralık 2013</b>
Petrokimya	<b>224.275.742</b>	194.431.652
Liman	<b>279.373.819</b>	110.563.991
<b>Eliminasyon öncesi toplam</b>	<b>503.649.561</b>	304.995.643
Konsolidasyon eliminasyonları ve düzeltmeleri	<b>(78.579.440)</b>	(60.153.713)
	<b>425.070.121</b>	244.841.930

**g) Toplam varlıklar**

	<b>31 Aralık 2014</b>	<b>31 Aralık 2013</b>
Petrokimya	<b>3.752.021.478</b>	3.242.819.023
Liman	<b>457.283.940</b>	128.445.243
<b>Eliminasyon öncesi toplam</b>	<b>4.209.305.418</b>	3.371.264.266
Konsolidasyon eliminasyonları ve düzeltmeleri	<b>(421.048.326)</b>	(125.634.361)
	<b>3.788.257.092</b>	3.245.629.905

**4. Nakit ve nakit benzerleri**

	<b>31 Aralık 2014</b>	<b>31 Aralık 2013</b>
Kasa	<b>924</b>	6.786
Bankalar	<b>702.157.204</b>	279.035.638
- Yabancı para vadesiz mevduat	<b>537.690</b>	2.086.182
- Yabancı para vadeli mevduat	<b>628.754.154</b>	160.992.073
- TL vadesiz mevduat	<b>3.086.360</b>	1.974.855
- TL vadeli mevduat	<b>69.779.000</b>	113.982.528
	<b>702.158.128</b>	279.042.424

31 Aralık 2014 tarihi itibarıyla yabancı para vadeli mevduatlar gecelik veya aylık mevduatlardan oluşmaktadır. ABD Doları ve Avro gecelik vadeli mevduatların ağırlıklı ortalama etkin faiz oranı sırasıyla yıllık %2,06 ve %1,97'dir. (31 Aralık 2013: ABD Doları - %3,32, Avro - %3,08'dir). ABD Doları aylık vadeli mevduatın ağırlıklı ortalama etkin faiz oranı %2,83'dir (31 Aralık 2013: %3,50).

31 Aralık 2014 tarihi itibarıyla Türk Lirası vadeli mevduatlar gecelik mevduatlardan oluşmakta olup ağırlıklı ortalama etkin faiz oranı yıllık %10,06'dır (31 Aralık 2013 gecelik ve aylık %9,35 ve 9,65'dir).

Grup'un 31 Aralık 2014 tarihi itibarıyla bloke mevduatı bulunmamaktadır (31 Aralık 2013 - Yoktur).



**Petkim Petrokimya Holding Anonim Şirketi ve Bağlı Ortaklığı**

**31 Aralık 2014 tarihinde sona eren yıla ait konsolide finansal tablolara ilişkin açıklayıcı dipnotlar (devamı)**  
(Tutarlar, aksi belirtilmedikçe, Türk Lirası ("TL") olarak gösterilmiştir.)

**5. Kısa ve uzun vadeli borçlanmalar (devamı)**

<b>31 Aralık 2014</b>			
	<b>Nominal faiz oranı (%)</b>	<b>Orijinal tutar</b>	<b>TL Tutar</b>
<b>Uzun vadeli banka kredilerin kısa vadeli kısımları</b>			
ABD Doları krediler	<b>Libor + %1,70, Libor +%3,75</b>	<b>13.254.478</b>	<b>30.735.809</b>
Avro krediler	<b>Libor + %3</b>	<b>3.949.290</b>	<b>11.139.762</b>
Faiz tahakkukları	-	-	<b>1.232.609</b>
			<b>43.108.180</b>
<b>31 Aralık 2013</b>			
	<b>Nominal faiz oranı (%)</b>	<b>Orijinal tutar</b>	<b>TL Tutar</b>
<b>Uzun vadeli banka kredilerin kısa vadeli kısımları</b>			
ABD Doları krediler	<b>Libor+ %1,70 – Libor + %3,75</b>	<b>11.258.615</b>	<b>24.029.261</b>
			<b>24.029.261</b>

Banka kredilerinin gerçeğe uygun değerleri Dipnot 33'de açıklanmıştır.

31 Aralık 2014 tarihi itibarıyla Grup'un kullanmış olduğu ABD Doları krediler karşılığında vermiş olduğu 61.800.000 ABD Doları tutarında teminat mektubu bulunmaktadır (31 Aralık 2013 - 76.125.000 ABD Doları).

**b) Uzun vadeli borçlanmalar**

<b>31 Aralık 2014</b>				
	<b>En son vade tarihleri</b>	<b>Faiz oranı (%)</b>	<b>Orijinal tutar</b>	<b>TL Tutar</b>
<b>Uzun vadeli banka kredileri</b>				
ABD Doları krediler	<b>14 Haziran 2016</b>	<b>Libor + %3,75</b>	<b>1.357.143</b>	<b>3.147.079</b>
	<b>22 Aralık 2017</b>	<b>Libor + %1,70</b>	<b>16.117.709</b>	<b>37.375.356</b>
	<b>22 Aralık 2022</b>	<b>%4,26</b>	<b>43.263.332</b>	<b>100.323.340</b>
Avro krediler	<b>22 Mart 2022</b>	<b>Libor + %3</b>	<b>25.133.334</b>	<b>70.893.594</b>
	<b>2 Ekim 2023</b>	<b>%1,64</b>	<b>20.000.000</b>	<b>56.414.000</b>
	<b>29 Eylül 2023</b>	<b>Libor + %0,872</b>	<b>20.000.000</b>	<b>56.414.000</b>
				<b>324.567.369</b>

Grup'un kısa vadeli banka kredilerinin 255.130.391 TL'lik bölümü değişken faizli olup, faiz oranı Libor+ %0,5 ve Libor + %1, (31 Aralık 2013 - 160.072.500 TL - Libor+ %0,75'dir), uzun vadeli banka kredilerinin kısa vadeli kısımlarının 43.108.180 TL'lik bölümü değişken faizli olup faiz oranları, Libor + %1,70, Libor + %3 ve Libor + +%3,75 (31 Aralık 2013: 24.475.550 TL - Libor + %1,70 ve Libor + %3,75), uzun vadeli banka kredilerinin 167.830.029 TL'lik bölümü değişken faizli olup faiz oranı, Libor + %0,872, Libor + %1,70, Libor + %3 ve Libor + %3,75'tir (31 Aralık 2013: 96.504.871 TL - Libor + %1,70, Libor + %3 ve Libor + %3,75)

## Petkim Petrokimya Holding Anonim Şirketi ve Bağlı Ortaklığı

31 Aralık 2014 tarihinde sona eren yıla ait konsolide finansal tablolara ilişkin açıklayıcı dipnotlar (devamı)  
(Tutarlar, aksi belirtilmedikçe, Türk Lirası ("TL") olarak gösterilmiştir.)

### 5. Kısa ve uzun vadeli borçlanmalar (devamı)

				31 Aralık 2013
	En son vade tarihleri	Faiz oranı (%)	Orijinal tutar	TL Tutar
Uzun vadeli banka kredileri				
ABD Doları krediler	22 Aralık 2022	%4,26	32.516.104	69.399.120
	22 Haziran 2017	Libor+%1,70	18.064.503	38.555.068
	14 Haziran 2016	Libor+%3,75	4.071.429	8.689.651
	30 Haziran 2015	Libor+%3,75	2.465.714	5.262.573
Avro krediler	22 Mart 2022	Libor+%3	14.983.000	43.997.579
				165.903.991

31 Aralık 2014 ve 2013 tarihleri itibariyle uzun vadeli banka kredilerin anapara geri ödeme planı aşağıdaki gibidir:

	31 Aralık 2014	31 Aralık 2013
	Orijinal para birimi (ABD Doları)	Orijinal para birimi (ABD Doları)
2014	-	11.258.615
2015	13.722.850	12.405.801
2016	9.840.151	8.582.944
2017	8.483.008	6.568.910
2018	8.483.005	5.912.019
2019	8.483.005	5.912.019
2020	8.483.005	5.912.019
2021	8.483.005	5.912.019
2022	8.483.005	5.912.019
<b>Toplam</b>	<b>74.461.034</b>	<b>68.376.365</b>

	31 Aralık 2014	31 Aralık 2013
	Orijinal para birimi (Avro)	Orijinal para birimi (Avro)
2015	4.254.457	1.997.733
2016	3.866.667	1.997.733
2017	6.943.590	1.997.733
2018	10.020.513	1.997.733
2019	10.020.513	1.997.733
2020	10.020.513	1.997.733
2021	10.020.513	1.997.733
2022	8.087.180	998.869
2023	6.153.846	-
<b>Toplam</b>	<b>69.387.792</b>	<b>14.983.000</b>

## Petkim Petrokimya Holding Anonim Şirketi ve Bağlı Ortaklığı

31 Aralık 2014 tarihinde sona eren yıla ait konsolide finansal tablolara ilişkin açıklayıcı dipnotlar (devamı)  
(Tutarlar, aksi belirtilmedikçe, Türk Lirası ("TL") olarak gösterilmiştir.)

### 6. Ticari alacaklar ve borçlar

#### a) Kısa vadeli ticari alacaklar

	31 Aralık 2014	31 Aralık 2013
Ticari alacaklar	535.561.962	759.611.132
	535.561.962	759.611.132
Şüpheli ticari alacak karşılığı	(13.532.966)	(9.448.949)
	522.028.996	750.162.183

31 Aralık 2014 tarihi itibarıyla TL, ABD Doları ve Avro cinsinden olan kısa vadeli ticari alacaklar için hesaplanan tahakkuk etmemiş finansal gelir için kullanılan ağırlıklı ortalama yıllık etkin faiz oranları sırasıyla %14,19, %5,44 ve %3,59'dur.(31 Aralık 2013 - TL, ABD Doları ve Avro cinsinden olan ticari alacaklar için sırasıyla %10,70, %3,04 ve %4,43'tür).

31 Aralık 2014 ve 2013 tarihleri itibarıyla şüpheli alacak karşılığı ayrılan kısmı dahil ticari alacakların vadeleri aşağıdaki gibidir:

	31 Aralık 2014	31 Aralık 2013
Vadesi geçen alacaklar	23.323.956	23.417.164
0 - 30 gün vadeli	162.818.081	303.879.259
31 - 60 gün vadeli	126.561.661	185.264.789
61 - 90 gün vadeli	127.545.525	131.156.377
91 gün ve üzeri vadeli	95.312.739	115.893.543
	535.561.962	759.611.132

31 Aralık 2014 tarihi itibarıyla 23.323.956 TL (31 Aralık 2013- 23.417.164 TL) tutarındaki ticari alacakların 6.157.795 TL (31 Aralık 2013 – 5.291.672 TL) tutarındaki yurtiçi alacaklar, vade tarihinde tahsil edilememiş olup söz konusu alacaklarla ilgili olarak Grup'un almış olduğu 6.020.007 TL (31 Aralık 2013- 6.735.375 TL) tutarında teminat mektubu bulunmaktadır (Dipnot 32). Ayrıca, 3.633.195 TL tutarındaki yurtdışı alacaklar (31 Aralık 2013 – 8.676.543 TL) 553.011 TL'si akreditif ile teminat altına alınmıştır (31 Aralık 2013: Akreditif yoktur). Grup, vadesi geçen alacaklarının 13.532.966 TL (31 Aralık 2013- 9.448.949 TL)'lik kısmı için şüpheli ticari alacak karşılığı ayırmıştır.

Grup'un geniş ve dağılmış müşteri yelpazesinden dolayı, ticari alacaklarının konsantrasyon riski sınırlıdır. Grup, satış politikası gereği, yapmış olduğu tüm yurtiçi satışlar için müşterilerden olan TL ticari alacaklarının tamamı üzerinden %100'ü kadar teminat istemektedir. Grup'un ticari alacaklarını tahsil etmedeki geçmiş deneyimi göz önünde bulundurularak gerekli karşılık ayrılmıştır. Bu nedenle yönetim, tespit edilmiş ve karşılık ayrılmış olan şüpheli alacakların dışında herhangi bir ek şüpheli alacak riskinin Grup'un ticari alacaklarında yer almadığına inanmaktadır.

Ticari alacakların ortalama vadeleri 63 gündür (31 Aralık 2013 – 57).

## Petkim Petrokimya Holding Anonim Şirketi ve Bağlı Ortaklığı

31 Aralık 2014 tarihinde sona eren yıla ait konsolide finansal tablolara ilişkin açıklayıcı dipnotlar (devamı)  
(Tutarlar, aksi belirtilmedikçe, Türk Lirası ("TL") olarak gösterilmiştir.)

### 6. Ticari alacaklar ve borçlar (devamı)

#### Ticari alacaklar ile ilgili alınan teminatlar

Grup'un alacakları temel olarak termoplastik ve elyaf hammaddeleri satışlarından doğmaktadır. 31 Aralık 2014 tarihi itibarıyla yurtiçi ve yurtdışı müşterilerden toplam 1.160.681.406 TL (31 Aralık 2013 - 1.046.467.686 TL) tutarında teminat mektubu, ipotek ve doğrudan sipariş ve tahsilat sistemi ("DSTS") kapsamında banka teminatı bulunmaktadır (Dipnot 14).

31 Aralık 2014 ve 2013 tarihleri itibarıyla vadesi geçen alacakların (karşılık ayrılmış şüpheli alacaklar dahil) yaşlandırması aşağıdaki gibidir:

<u>Vadeyi geçen süre</u>	<u>31 Aralık 2014</u>	<u>31 Aralık 2013</u>
0 - 1 ay arası	2.032.808	1.219.048
1 - 3 ay arası	7.250.043	8.184.239
3 aydan daha uzun	14.041.105	14.013.877
	<b>23.323.956</b>	<b>23.417.164</b>

Şüpheli alacak karşılığının dönem içerisindeki hareketleri aşağıdaki gibidir:

	<u>2014</u>	<u>2013</u>
<b>1 Ocak</b>	<b>(9.448.949)</b>	<b>(8.887.386)</b>
Dönem içerisinde ayrılan karşılık (Dipnot 25)	(4.084.017)	(590.375)
Konusu kalmayan karşılıklar	-	26.748
Kayıtlardan düşülenler	-	2.064
<b>31 Aralık</b>	<b>(13.532.966)</b>	<b>(9.448.949)</b>

#### **b) Kısa vadeli diğer ticari borçlar**

	<u>31 Aralık 2014</u>	<u>31 Aralık 2013</u>
Ticari borçlar, net	625.806.070	913.062.151
Gider tahakkukları	5.347.268	2.713.841
	<b>631.153.338</b>	<b>915.775.992</b>

Kısa vadeli ticari borçların ortalama vadesi 47 gündür (31 Aralık 2013 - 79 gün). 31 Aralık 2014 tarihi itibarıyla TL, ABD Doları ve Avro cinsinden olan kısa vadeli ticari borçlar için hesaplanan tahakkuk etmemiş finansal gider için kullanılan ağırlıklı ortalama yıllık etkin faiz oranları sırasıyla %11,34, %2,95 ve %2,95'dir (31 Aralık 2013 - TL ve ABD Doları cinsinden olan ticari borçlar için sırasıyla %9,38, %3,67 ve %3,67'dir).

**Petkim Petrokimya Holding Anonim Şirketi ve Bağlı Ortaklığı**

**31 Aralık 2014 tarihinde sona eren yıla ait konsolide finansal tablolara ilişkin açıklayıcı dipnotlar (devamı)**  
(Tutarlar, aksi belirtilmedikçe, Türk Lirası ("TL") olarak gösterilmiştir.)

**7. Diğer alacaklar ve borçlar**

	<b>31 Aralık 2014</b>	<b>31 Aralık 2013</b>
<b>a) Kısa vadeli diğer alacaklar</b>		
Kredi faizi teşvik tahakkuku	<b>1.487.002</b>	333.295
İş kazasından doğan tazminat alacakları	<b>326.008</b>	326.008
Sigorta alacakları	<b>319.000</b>	-
Navlun alacakları	<b>162.323</b>	-
Personelden alacaklar	<b>23.662</b>	55.840
Hurda satışından alacaklar	-	117.647
Diğer	<b>1.198.523</b>	666.686
	<b>3.516.518</b>	1.499.476
Şüpheli diğer alacak karşılığı	<b>(933.608)</b>	(564.205)
	<b>2.582.910</b>	935.271

Şüpheli diğer alacak karşılığının dönem içerisindeki hareketleri aşağıdaki gibidir:

	<b>2014</b>	<b>2013</b>
<b>1 Ocak</b>	<b>(564.205)</b>	(420.205)
Dönem içerisinde ayrılan karşılık (Dipnot 25)	<b>(369.403)</b>	(144.000)
<b>31 Aralık</b>	<b>(933.608)</b>	(564.205)

	<b>31 Aralık 2014</b>	<b>31 Aralık 2013</b>
<b>b) Kısa vadeli diğer borçlar</b>		
Alınan depozito ve teminatlar	<b>1.460.974</b>	792.419
Diğer	<b>26.528</b>	-
	<b>1.487.502</b>	792.419

**8. Türev araçlar**

31 Aralık tarihleri itibariyle türev araçlarının dağılımı aşağıdaki gibidir:

	<b>31 Aralık 2014</b>		<b>31 Aralık 2013</b>	
	<b>Varlık</b>	<b>Yükümlülük</b>	<b>Varlık</b>	<b>Yükümlülük</b>
Riskten korunma amaçlı	<b>1.445.166</b>	-	-	-
	<b>1.445.166</b>	-	-	-

## Petkim Petrokimya Holding Anonim Şirketi ve Bağılı Ortaklığı

31 Aralık 2014 tarihinde sona eren yıla ait konsolide finansal tablolara ilişkin açıklayıcı dipnotlar (devamı)  
(Tutarlar, aksi belirtilmedikçe, Türk Lirası ("TL") olarak gösterilmiştir.)

### 8. Türev araçlar (devamı)

	31 Aralık 2014		31 Aralık 2013	
	Kontrat		Kontrat	
	Miktarı (TL)	Rayiç Değer	Miktarı (TL)	Rayiç Değer
	Varlık	Yükümlülük	Varlık	Yükümlülük
Riskten korunma amaçlı:				
Yabancı para forward işlemleri	52.747.090	1.445.166	-	-
	52.747.090	1.445.166	-	-

### Riskten korunma amaçlı:

Grup'un finansal riskten korunma muhasebesi koşullarını yerine getiren finansal riskten korunma işlemleri ise riskten korunma amaçlı türev araçlar olarak sınıflandırılmaktadır.

Grup'un satış fiyatları müşteri kontratlarına bağlı olarak TL, ABD Doları veya Avro olarak belirlenmekte, hammadde alım fiyatları ABD doları bazlı olduğu için, ABD Doları kurundaki değişim satış fiyatlarına yansıtılmaktadır. Grup 2014 yılı içerisinde 18.700.000 Avro tutarında alacağına ilişkin, kur değişimi riskinden korunmak amacıyla yabancı para forward işlemi kontratı imzalamıştır. 31 Aralık 2014 tarihi itibarıyla 1.445.166 TL tutarındaki rayiç değer finansal durum tablosunda türev araçlarda gösterilmiş, oluşan kar, diğer kapsamlı gelir tablosunda riskten korunma fonunda muhasebeleştirilmiştir. (31 Aralık 2013: Yoktur)

### 9. Stoklar

	31 Aralık 2014	31 Aralık 2013
İlk madde ve malzeme	68.815.200	75.757.004
Yarı mamuller	190.828.746	132.644.876
Mamuller	132.406.770	149.201.124
Ticari mallar	25.623.038	15.702.828
Yoldaki mallar	14.434.214	76.935.888
Diğer stoklar	27.244.975	14.798.479
	459.352.943	465.040.199
Eksi: Değer düşüklüğü karşılığı	(27.379.753)	(840.728)
	431.973.190	464.199.471

31 Aralık 2014 ve 2013 tarihlerinde sona eren hesap dönemleri için stok değer düşüklüğü karşılığı hareketi aşağıdaki gibidir:

	2014	2013
1 Ocak	(840.728)	(801.663)
Dönem içerisinde ayrılan (Dipnot 22)	(26.539.025)	(39.065)
31 Aralık	(27.379.753)	(840.728)

## Petkim Petrokimya Holding Anonim Şirketi ve Bağlı Ortaklığı

31 Aralık 2014 tarihinde sona eren yıla ait konsolide finansal tablolara ilişkin açıklayıcı dipnotlar (devamı)  
(Tutarlar, aksi belirtilmedikçe, Türk Lirası ("TL") olarak gösterilmiştir.)

### 9. Stoklar (devamı)

Stok değer düşüklüğü karşılığının stok kalemi bazında dağılımı aşağıdaki gibidir:

	31 Aralık 2014	31 Aralık 2013
İlk madde ve malzeme	2.483.300	-
Yarı mamuller	11.920.373	-
Mamuller	11.470.833	-
Diğer stoklar	842.513	840.728
Ticari mallar	662.734	-
<b>31 Aralık</b>	<b>27.379.753</b>	<b>840.728</b>

Dönem başında 840.728 TL olan stok değer düşüklüğü karşılığı, 2014 hesap dönemi içerisinde net 26.539.025 TL artarak 31 Aralık 2014 tarihi itibarıyla toplam 27.379.753 TL olmuştur. Değer düşüklüğü, petrol yan ürünü olan naftanın petrol fiyatlarındaki düşüşün etkisiyle düşmesi sonucu ürün satış fiyatlarında meydana gelen düşmeden dolayı maliyet ile satış fiyatı arasındaki farktan kaynaklanmıştır.

### 10. Yatırım amaçlı gayrimenkuller

	31 Aralık 2014	31 Aralık 2013
Yatırım amaçlı gayrimenkuller (*)	1.461.758	1.020.532
	<b>1.461.758</b>	<b>1.020.532</b>

(\*) Star Rafineri A.Ş. ("STAR")'ye mülkiyeti Grup'a ait olan, Alağa İlçesi Arapçiftliği mevkiinde bulunan toplam 1.969.478,40 m<sup>2</sup>'lik arazi üzerinden yıllık 4.630.057,88 USD bedel üzerinden 30 yıl süre ile üst hakkı tesis edilmiştir. Üst hakkı bedeli her yıl Libor+%1 oranında artırılabacaktır.

2010 yılı içerisinde, sözkonusu arazinin 1.375.000 m<sup>2</sup>'lik ve 1.020.532 TL maliyet değerindeki bölümü, Sermaye Piyasası Kurulu tarafından değerlendirme lisansına sahip Artı Gayrimenkul Değerleme ve Danışmanlık A.Ş. ile Elit Gayrimenkul Değerleme A.Ş. tarafından hazırlanan değerlendirme raporlarına göre piyasa değerleri 31 Aralık 2010 tarihi itibarıyla 177.500.000 TL ve 126.000.000 TL olarak tespit edilmiştir.

Bahse konu arazi ile ilgili olarak Grup'un ana ortağı olan Socar Turkey Enerji A.Ş. tarafından, Elit Gayrimenkul Değerleme A.Ş.'ye 2013 Ocak ayı içerisinde hazırlanan değerlendirme raporuna göre ilgili arsanın değeri yaklaşık olarak 378.125.000 TL olarak tespit edilmiştir. Söz konusu arsa ile ilgili değer artışı, arsanın imar planı değişikliğinin onaylanması ve Star Rafineri A.Ş. tarafından arazinin yatırım yapılabilecek düzeye getirilmesi amacıyla gerçekleştirilen yatırımlardan kaynaklanmıştır.

31 Aralık 2014 ve 2013 tarihleri itibarıyla yatırım amaçlı gayrimenkullerin hareket tablosu aşağıdaki gibidir:

	2014	2013
1 Ocak	1.020.532	1.020.532
Transferler (*)	441.226	-
<b>31 Aralık</b>	<b>1.461.758</b>	<b>1.020.532</b>

(\*) 2014 yılı içerisinde 441.226 TL tutarındaki arsalar, maddi duran varlıklardan transfer olmuştur (Not 11) (31 Aralık 2013: Yoktur).

**Petkim Petrokimya Holding Anonim Şirketi ve Bağlı Ortaklığı**

**31 Aralık 2014 tarihinde sona eren yıla ait konsolide finansal tablolara ilişkin açıklayıcı dipnotlar (devamı)**  
(Tutarlar, aksi belirtilmedikçe, Türk Lirası ("TL") olarak gösterilmiştir.)

**11. Maddi duran varlıklar**

31 Aralık 2014 ve 2013 tarihlerinde sona eren hesap dönemlerine ait maddi duran varlık ve ilgili birikmiş amortismanlarının hareketi aşağıdaki gibidir;

	31 Aralık 2013	İlaveler	Transferler (Dipnot 10 ve12)	Çıkışlar	31 Aralık 2014
<b>Maliyet:</b>					
Arazi ve arsalar	9.367.988	-	4.452.454	(611.679)	13.208.763
Yeraltı ve yerüstü düzenleri	101.187.700	-	7.208.715	-	108.396.415
Binalar	166.065.628	-	2.967.167	-	169.032.795
Makine, tesis ve cihazlar	6.062.574.658	-	318.570.732	-	6.381.145.390
Taşıt araçları	10.151.874	-	424.819	-	10.576.693
Döşeme ve demirbaşlar	62.239.292	-	6.623.704	(1.073.083)	67.789.913
Diğer maddi duran varlıklar	996.152	-	-	-	996.152
Özel maliyetler	581.831	-	-	-	581.831
Yapılmakta olan yatırımlar (*)	409.087.104	425.070.121	(345.508.139)	-	488.649.086
	<b>6.822.252.227</b>	<b>425.070.121</b>	<b>(5.260.548)</b>	<b>(1.684.762)</b>	<b>7.240.377.038</b>
<b>Birikmiş amortisman:</b>					
Yeraltı ve yerüstü düzenleri	(80.457.199)	(2.118.476)	-	-	(82.575.675)
Binalar	(91.957.310)	(3.567.067)	-	-	(95.524.377)
Makine, tesis ve cihazlar	(5.101.542.319)	(78.434.856)	-	-	(5.179.977.175)
Taşıt araçları	(8.821.318)	(454.746)	-	-	(9.276.064)
Döşeme ve demirbaşlar	(53.078.079)	(2.527.024)	-	1.073.083	(54.532.020)
Diğer maddi duran varlıklar	(996.152)	-	-	-	(996.152)
Özel maliyetler	(16.909)	(193.943)	-	-	(210.852)
	<b>(5.336.869.286)</b>	<b>(87.296.112)</b>	<b>-</b>	<b>1.073.083</b>	<b>(5.423.092.315)</b>
<b>Net defter değeri</b>	<b>1.485.382.941</b>				<b>1.817.284.723</b>
	31 Aralık 2012	İlaveler	Transferler (Dipnot 12)	Çıkışlar	31 Aralık 2013
<b>Maliyet:</b>					
Arazi ve arsalar	9.367.988	-	-	-	9.367.988
Yeraltı ve yerüstü düzenleri	98.908.908	-	2.305.249	(26.457)	101.187.700
Binalar	165.424.042	-	676.206	(34.620)	166.065.628
Makine, tesis ve cihazlar	5.949.386.345	-	115.656.661	(2.468.348)	6.062.574.658
Taşıt araçları	9.215.348	-	936.526	-	10.151.874
Döşeme ve demirbaşlar	57.654.831	-	5.187.003	(602.542)	62.239.292
Diğer maddi duran varlıklar	996.152	-	-	-	996.152
Özel maliyetler	-	-	581.831	-	581.831
Yapılmakta olan yatırımlar (*)	291.608.266	244.841.930	(127.363.092)	-	409.087.104
	<b>6.582.561.880</b>	<b>244.841.930</b>	<b>(2.019.616)</b>	<b>(3.131.967)</b>	<b>6.822.252.227</b>
<b>Birikmiş amortisman:</b>					
Yeraltı ve yerüstü düzenleri	(78.417.112)	(2.066.544)	-	26.457	(80.457.199)
Binalar	(88.516.538)	(3.462.756)	-	21.984	(91.957.310)
Makine, tesis ve cihazlar	(5.032.257.001)	(69.469.173)	-	183.855	(5.101.542.319)
Taşıt araçları	(8.419.415)	(401.903)	-	-	(8.821.318)
Döşeme ve demirbaşlar	(51.866.068)	(1.789.029)	-	577.018	(53.078.079)
Diğer maddi duran varlıklar	(996.152)	-	-	-	(996.152)
Özel maliyetler	-	(16.909)	-	-	(16.909)
	<b>(5.260.472.286)</b>	<b>(77.206.314)</b>	<b>-</b>	<b>809.314</b>	<b>(5.336.869.286)</b>
<b>Net defter değeri</b>	<b>1.322.089.594</b>				<b>1.485.382.941</b>

31 Aralık 2014 tarihi itibariyle 5.260.548 TL tutarındaki transferlerin (31 Aralık 2013: 2.019.616 TL) 4.819.322 TL tutarındaki kısmı maddi olmayan duran varlıklara (31 Aralık 2013: 2.019.616 TL), 441.226 TL tutarındaki kısmı yatırım amaçlı gayrimenkullere transfer edilmiştir (31 Aralık 2013: Yoktur).

(\*) Yapılmakta olan yatırımlar henüz tamamlanmamış projelerden oluştuğundan bilanço tarihi itibariyle henüz aktifleşmemiştir. 31 Aralık 2014 itibariyle sona eren yılda yapılan yatırım harcamalarının 224.275.742 TL'si Petkim tarafından, 200.794.379 TL'si Petlim tarafından yapılmıştır (31 Aralık 2013 – Petkim: 194.431.652 TL, Petlim: 50.410.278 TL)

## Petkim Petrokimya Holding Anonim Şirketi ve Bağlı Ortaklığı

31 Aralık 2014 tarihinde sona eren yıla ait konsolide finansal tablolara ilişkin açıklayıcı dipnotlar (devamı)  
(Tutarlar, aksi belirtilmedikçe, Türk Lirası ("TL") olarak gösterilmiştir.)

### 11. Maddi duran varlıklar (devamı)

31 Aralık 2014 itibariyle, maddi duran varlıklar üzerinde ipotek bulunmamaktadır (31 Aralık 2013 –Yoktur).

Grup, almış olduğu dövizli yatırım kredilerini, TL piyasa kredi faizleri ile karşılaştırmış ve 6.657.008 TL (31 Aralık 2013 - 5.167.113 TL) tutarındaki finansman maliyetini 2014 yılında yatırımları ile ilişkilendirmiştir (Dipnot 28). Aktifleştirilecek finansman maliyetini belirlemek için Grup'un kullandığı oran, yatırım kredilerinin ağırlıklı ortalama etkin faiz oranı olan %11,97'dur (31 Aralık 2013 - %12,59).

31 Aralık 2014 tarihinde sona eren yılda oluşan 87.296.112 TL'lik (31 Aralık 2013 - 77.206.314 TL) amortisman tutarının, 66.008.084 TL'lik (31 Aralık 2013 - 58.359.572 TL) kısmı satışların maliyetinde, 8.542.313 TL'lik (31 Aralık 2013 - 8.980.027 TL) kısmı çalışmayan kısım giderlerinde, 6.532.713 TL'lik (31 Aralık 2013 - 4.340.859 TL) kısmı stoklarda, 5.537.312 TL'lik (31 Aralık 2013 - 4.939.723 TL) kısmı genel yönetim giderlerinde, 334.738 TL'lik (31 Aralık 2013 - 310.379 TL) kısmı pazarlama, satış ve dağıtım giderlerinde, 340.952 TL'lik (31 Aralık 2013 - 275.754 TL) kısmı ise araştırma ve geliştirme giderlerinde yer almaktadır.

31 Aralık 2014 tarihi itibariyle makine, tesis ve cihazlara girişlerin önemli bir kısmı 31 Aralık 2013 tarihi itibariyle devam etmekte olan yatırımlar içerisinde sınıflandırılan ve 2014 yılı içerisinde tamamlanan mevcut üretim ünitelerinin ve makinelerin modernizasyonu ile ilgili olup söz konusu yatırımlar ile Grup yönetimi, verimliliği ve çevresel uyumluluğu artırmayı planlamaktadır. 31 Aralık 2014 tarihi itibariyle devam etmekte olan yatırımlar da önceki yıllarla benzer vasıflara sahiptir.

31 Aralık 2014 tarihi itibariyle finansal kiralama yoluyla elde edilen herhangi bir varlık bulunmamaktadır. (31 Aralık 2013: Yoktur)

### 12. Maddi olmayan duran varlıklar

31 Aralık 2014 ve 2013 tarihlerinde sona eren hesap dönemlerindeki maddi olmayan duran varlıklar ve ilgili itfa paylarında gerçekleşen hareketler aşağıdaki gibidir:

	31 Aralık 2013	İlaveler	Transferler (Dipnot 11)	Çıkışlar	31 Aralık 2014
<b>Maliyet:</b>					
Haklar ve yazılımlar	21.656.885	-	4.819.322 <sup>(1)</sup>	-	26.476.207
	21.656.885	-	4.819.322	-	26.476.207
<b>Birikmiş itfa payları:</b>					
Haklar ve yazılımlar	(7.494.386)	(2.284.449)	-	-	(9.778.835)
	(7.494.386)	(2.284.449)	-	-	(9.778.835)
<b>Net defter değeri</b>	<b>14.162.499</b>				<b>16.697.372</b>

	31 Aralık 2012	İlaveler	Transferler (Dipnot 11)	Çıkışlar	31 Aralık 2013
<b>Maliyet:</b>					
Haklar ve yazılımlar	19.637.268	-	2.019.616 <sup>(1)</sup>	-	21.656.884
Diğer	550.590	-	-	(550.590)	-
	20.187.858	-	2.019.616	(550.590)	21.656.884
<b>Birikmiş itfa payları:</b>					
Haklar ve yazılımlar	(5.654.298)	(1.840.087)	-	-	(7.494.385)
	(5.654.298)	(1.840.087)	-	-	(7.494.385)
<b>Net defter değeri</b>	<b>14.533.560</b>				<b>14.162.499</b>

<sup>(1)</sup> 31 Aralık 2014 ve 2013 tarihlerinde sona eren yıla ait transfer tutarlarının önemli bir kısmı üretimde kullanılan yazılım ve diğer lisanslar ile ilgilidir.

## Petkim Petrokimya Holding Anonim Şirketi ve Bağlı Ortaklığı

31 Aralık 2014 tarihinde sona eren yıla ait konsolide finansal tablolara ilişkin açıklayıcı dipnotlar (devamı)  
(Tutarlar, aksi belirtilmedikçe, Türk Lirası ("TL") olarak gösterilmiştir.)

### 12. Maddi olmayan duran varlıklar (devamı)

31 Aralık 2014 itibariyle, maddi olmayan duran varlıklar üzerinde ipotek bulunmamaktadır (31 Aralık 2013 – Yoktur).

31 Aralık 2014 tarihinde sona eren yılda oluşan 2.284.449 TL tutarındaki (31 Aralık 2013 - 1.840.087 TL) itfa paylarının 590.431 TL'lik kısmı satışların maliyetinde (31 Aralık 2013 - 383.398 TL), 290.433 TL'lik kısmı araştırma ve geliştirme giderlerinde (31 Aralık 2013- 217.218 TL), 1.403.585 TL'lik (31 Aralık 2013 - 1.239.471 TL) kısmı ise genel yönetim giderlerinde yer almaktadır.

### 13. Devlet teşvik ve yardımları

31 Aralık 2014 tarihi itibariyle Devlet Teşvik ve Yardımları, yapılan araştırma ve geliştirme çalışmaları kapsamında TÜBİTAK'tan alınan toplam 1.407.362 TL (31 Aralık 2013: 1.366.618 TL) tutarındaki teşvik ve yardımları içermektedir ve 2014 yılı içerisinde alınan 40.744 TL tutarındaki yardım (31 Aralık 2013: 127.283 TL) gelir tablosunda gösterilmiştir (Dipnot 25).

### 14. Karşılıklar, koşullu varlık ve yükümlülükler

	31 Aralık 2014	31 Aralık 2013
<b>a) Kısa vadeli borç karşılıkları:</b>		
Dava karşılıkları	1.986.226	1.254.955
Vergi incelemesi uzlaşma bedeli karşılığı (**)	1.700.000	-
EPDK (*) katkı payı karşılığı	1.480.403	1.452.120
	<b>5.166.629</b>	<b>2.707.075</b>

(\*) Enerji Piyasası Düzenleme Kurulu

(\*\*) Maliye Bakanlığı vergi inceleme elemanları tarafından yapılan transfer fiyatlandırması incelemesi neticesinde Kurum Stopajı ve Katma Değer Vergisine ilişkin 2010 ve 2011 dönemlerine ait toplam 2.436.350 TL vergi aslı ve aynı tutardaki vergi ziyai cezaları 2012 yılında Grup'a tebliğ edilmiştir. T.C. Maliye Bakanlığı'na yapılan uzlaşma başvuruları ve görüşmeler neticesinde vergi ziyai cezaları sıfırlanmış ve toplam 1.100.000 TL tutarı (artı gecikme zammı) için uzlaşma sağlanmıştır. Grup gecikme zammını da dikkate alarak 31 Aralık 2014 tarihi itibariyle 1.700.000 TL tutarında borç karşılığı ayırmıştır. (31 Aralık 2013: Yoktur)

EPDK katkı payı karşılığının dönem içindeki hareketleri aşağıdaki gibidir

	2014	2013
<b>1 Ocak</b>	<b>1.452.120</b>	1.405.152
Dönem içerisindeki değişim, net	28.283	46.968
<b>31 Aralık</b>	<b>1.480.403</b>	1.452.120

## Petkim Petrokimya Holding Anonim Şirketi ve Bağlı Ortaklığı

31 Aralık 2014 tarihinde sona eren yıla ait konsolide finansal tablolara ilişkin açıklayıcı dipnotlar (devamı)  
(Tutarlar, aksi belirtilmedikçe, Türk Lirası ("TL") olarak gösterilmiştir.)

### 14. Karşılıklar, koşullu varlık ve yükümlülükler (devamı)

Dava karşılığının dönem içindeki hareketleri aşağıdaki gibidir:

	2014	2013
1 Ocak	1.254.955	378.133
Dönem içerisindeki değişim, net (Dipnot 25)	731.271	876.822
31 Aralık	1.986.226	1.254.955

Grup aleyhindeki aşağıda detayları verilen diğer vergi cezaları ile ilgili yapılan başvurular Grup lehine sonuçlanmıştır:

- Aliğa Gümrük Müdürlüğü tarafından 2009 yılı içerisinde Gümrük Yönetmeliğinin 53/c maddesi gereğince sözleşmeye bağlı Damga Vergisinin ithalde ödenen KDV matrahına dahil edilmediği gerekçesi ile 26 Kasım 2012 tarihinde damga vergisinin KDV'si 160.930 TL ile, KDV'nin 3 katı para cezası 482.760 TL,
- Aliğa Gümrük Müdürlüğü tarafından 2010 yılı içerisinde Gümrük Yönetmeliğinin 53/c maddesi gereğince sözleşmeye bağlı Damga Vergisinin ithalde ödenen KDV matrahına dahil edilmediği gerekçesi ile 18 Aralık 2012 tarihinde damga vergisinin KDV'si 274.626 TL ile, KDV'nin 3 katı para cezası 823.877 TL,
- Aliğa Vergi Dairesi tarafından, Aliğa Gümrük Müdürlüğü'nün talebine istinaden Gümrük Yönetmeliğinin 53/c maddesinde kapsamında yapılan ithalatlarla ilgili olarak, 24 Aralık 2013 tarihinde 2008-2009-2010-2011 ve 2012 yıllarına ait toplam 9,6 milyon TL damga vergisi ve 9,6 milyon TL vergi ziyayı.

Grup yönetimi, söz konusu tebligatlar ile ilgili Grup uygulamalarının yasal düzenlemelere uygun olduğunu düşünerek bunlara ilişkin itiraz, uzlaşma ve yargı yoluna gitme seçenekleri dahil tüm yasal haklarını kullanmış ve yapılan başvurular Grup lehine sonuçlanmış, Grup'un belirtilen vergi cezaları ile ilgili herhangi bir riski kalmamıştır.

	31 Aralık 2014	31 Aralık 2013
<b>b) Alınan teminatlar:</b>		
DSTS kapsamında banka teminatları	738.632.376	653.554.741
Müşterilerden alınan banka teminat mektupları	278.268.951	281.821.634
Tedarikçilerden alınan teminat mektupları	99.212.914	85.217.553
Alacak sigortası	29.998.145	13.155.520
Akreditifler	8.838.974	-
Alınan çekler	2.864.606	4.321.964
İpotek	2.000.000	2.000.000
Alınan poliçeler	865.440	6.396.274
	<b>1.160.681.406</b>	<b>1.046.467.686</b>

**Petkim Petrokimya Holding Anonim Şirketi ve Bağlı Ortaklığı**

**31 Aralık 2014 tarihinde sona eren yıla ait konsolide finansal tablolara ilişkin açıklayıcı dipnotlar (devamı)**  
(Tutarlar, aksi belirtilmedikçe, Türk Lirası ("TL") olarak gösterilmiştir.)

**14. Karşılıklar, koşullu varlık ve yükümlülükler (devamı)**

31 Aralık 2014 ve 31 Aralık 2013 itibariyle alınan teminatların para birimi cinsinden dağılımı aşağıdaki gibidir:

	31 Aralık 2014		31 Aralık 2013	
	Orijinal tutar	TL Tutar	Orijinal tutar	TL Tutar
TL	-	846.462.355	-	779.204.580
ABD Doları	113.722.353	263.710.764	108.149.045	230.822.506
Avro	17.891.812	50.467.435	12.301.699	36.123.938
İsviçre Frangı	17.460	40.851		316.662
		<b>1.160.681.406</b>		<b>1.046.467.686</b>

	31 Aralık 2014	31 Aralık 2013
<b>c) Verilen teminatlar:</b>		
Verilen teminat mektupları	347.421.165	327.828.660
	<b>347.421.165</b>	<b>327.828.660</b>

**Grup tarafından verilen teminat, rehin ve ipotek ("TRİ")'ler:**

	31 Aralık 2014	31 Aralık 2013
A. Kendi tüzel kişiliği adına vermiş olduğu TRİ'lerin toplam tutarı	347.421.165	327.828.660
B. Tam konsolidasyon kapsamına dahil edilen ortaklıklar lehine vermiş olduğu TRİ'lerin toplam tutarı	-	-
C. Olağan ticari faaliyetlerinin yürütülmesi amacıyla diğer 3. kişilerin borcunu temin amacıyla vermiş olduğu TRİ'lerin toplam tutarı	-	-
D. Diğer verilen TRİ'lerin toplam tutarı		
i. Ana ortak lehine vermiş olduğu TRİ'lerin toplam tutarı	-	-
ii. B ve C maddeleri kapsamına girmeyen diğer grup şirketleri lehine vermiş olduğu TRİ'lerin toplam tutarı	-	-
iii. C Maddesi kapsamına girmeyen 3. kişiler lehine vermiş olduğu TRİ'lerin toplam tutarı	-	-
	<b>347.421.165</b>	<b>327.828.660</b>

	31 Aralık 2014	31 Aralık 2013
Türkiye İhracat Kredi Bankası A.Ş.	143.308.020	162.473.588
Gümrük müdürlükleri ve T.C. Başbakanlık Gümrük Müsteşarlığı	113.584.281	94.933.250
Türkiye Elektrik Ticaret ve Taahhüt A.Ş.	8.478.465	7.013.957
EPDK	8.475.000	2.875.000
Diğer	73.575.399	60.532.865
	<b>347.421.165</b>	<b>327.828.660</b>

## Petkim Petrokimya Holding Anonim Şirketi ve Bağlı Ortaklığı

31 Aralık 2014 tarihinde sona eren yıla ait konsolide finansal tablolara ilişkin açıklayıcı dipnotlar (devamı)  
(Tutarlar, aksi belirtilmedikçe, Türk Lirası ("TL") olarak gösterilmiştir.)

### 14. Karşılıklar, koşullu varlık ve yükümlülükler (devamı)

31 Aralık 2014 ve 31 Aralık 2013 itibarıyla verilen teminatların para birimi cinsinden dağılımı aşağıdaki gibidir:

	31 Aralık 2014		31 Aralık 2013	
	Orijinal tutar	TL Tutar	Orijinal tutar	TL Tutar
ABD Doları	86.865.000	201.431.249	101.190.000	215.969.818
Avro	10.500.000	29.617.350	10.500.000	30.833.250
TL	-	116.372.566	-	81.025.592
		<b>347.421.165</b>		<b>327.828.660</b>

31 Aralık 2014 tarihi itibarıyla Grup'un konsolide finansal tablolarında yer almayıp, kira gelirlerine ve giderlerine ilişkin yıllık gelir/gider planları ve tutarları (iskonto edilmemiş) aşağıdaki gibidir:

Operasyonel kiralama gelirleri	2014	2013
0-1 yıl arası	10.968.926	9.899.527
1-5 yıl arası	45.691.663	41.237.020
5 yıl ve üzeri	358.975.604	327.931.841
<b>Toplam</b>	<b>415.636.193</b>	<b>379.068.388</b>

Operasyonel kiralama giderleri	2014	2013
0-1 yıl arası	12.878.087	-
1-5 yıl arası	30.048.869	-
<b>Toplam</b>	<b>42.926.956</b>	<b>-</b>

Grup STAR ile 30 Aralık 2014 tarihinde, 1 Aralık 2014 ile 30 Nisan 2018 tarihleri arasında geçerli olmak üzere, nafta tankı için operasyonel kiralama sözleşmesi imzalamıştır. Bu sözleşme kapsamında STAR sahibi olduğu nafta tanklarını Grup'a toplam süre boyunca indirgenmiş 44.000.129 TL + KDV tutarında kiralamıştır. STAR 2014 yılı içerisinde ilgili kira bedelini Grup'a faturalamış ve Grup tutarın tümünü ödemiştir. 2014 Aralık ayına ait olan 1 aylık kira bedeli 1.073.173 TL satışların maliyeti hesabında muhasebeleştirilmiş, kalan tutar kısa ve uzun dönem peşin ödenmiş giderler hesabında muhasebeleştirilmiştir. STAR ilgili kiralama işleminin rayiç bedelini belirlenmesi için kiralama dönemi içerisinde tankların kullanım hakkı değerine ilişkin bağımsız bir firmadan değerlendirme raporu temin etmiş ve bunu Grup'a yollamıştır. Bu değerlendirme raporunda 1 Aralık 2014 – 30 Nisan 2018 tarihleri arasında tankların yaratacağı net kira getirilerinin bugünkü değerinin 40.000.000 TL ile 45.000.000 TL aralığında olacağı tespit edilmiştir.

### 15. Taahhütler

Grup, hammadde arz güvenliğini sağlamak ve maliyetlerini azaltmak amacıyla ana hissedarı SOCAR Turkey Enerji A.Ş.'nin ana hissedarı olduğu STAR Rafineri A.Ş.'nin Petkim yarımadasında kuracağı STAR Rafinerisinden 20 yıl süreyle, 270.000 ton karışık ksilen ve yıllık yaklaşık 1.600.000 tona kadar nafta alınması yönünde 25 Temmuz 2014 tarihinde bir sözleşme imzalanmıştır. Bu sözleşme aynı tarihte KAP'ta açıklanmıştır. Ayrıca söz konusu tarihte STAR Rafineri A.Ş. ile işbirliği anlaşması imzalanmış olup bu anlaşma ile Grup, STAR Rafineri A.Ş.'nin Petkim yarımadasında kuracağı STAR Rafinerisi A.Ş.'ye 20 yıl süreyle buhar satışı yapacak, katı ve tehlikeli atık bertarafı, geçici görevle işçi tedariki ve güvenlik hizmeti sağlayacaktır. (31 Aralık 2013 - Yoktur).

**Petkim Petrokimya Holding Anonim Şirketi ve Bağlı Ortaklığı**

**31 Aralık 2014 tarihinde sona eren yıla ait konsolide finansal tablolara ilişkin açıklayıcı dipnotlar (devamı)**  
(Tutarlar, aksi belirtilmedikçe, Türk Lirası ("TL") olarak gösterilmiştir.)

**16. Çalışanlara sağlanan faydalara ilişkin karşılıklar**

	<b>31 Aralık 2014</b>	<b>31 Aralık 2013</b>
<b>i) Çalışanlara sağlanan faydalara ilişkin kısa vadeli karşılıklar:</b>		
Kıdeme teşvik primi karşılığı	<b>3.517.037</b>	2.528.139
	<b>3.517.037</b>	2.528.139
<b>ii) Çalışanlara sağlanan faydalara ilişkin uzun vadeli karşılıklar:</b>		
Kıdem tazminatı karşılığı	<b>69.911.457</b>	85.484.667
Kullanılmayan izin karşılığı	<b>6.547.365</b>	6.192.081
Kıdeme teşvik primi karşılığı	<b>2.131.500</b>	2.790.232
	<b>78.590.322</b>	94.466.980

**Kullanılmayan izin karşılığı:**

Kullanılmayan izin karşılığının dönem içindeki hareketleri aşağıdaki gibidir:

	<b>2014</b>	<b>2013</b>
<b>1 Ocak</b>	<b>6.192.081</b>	6.543.251
Dönem içerisindeki değişim, net	<b>1.016.908</b>	(351.170)
Çalışanlara ödenecek kıdem tazminatı, kıdem teşviği ve izin yükümlülüğüne transfer (Dipnot 19) (*)	<b>(661.624)</b>	-
<b>31 Aralık</b>	<b>6.547.365</b>	6.192.081

(\*) 2015 yılı Ocak ayında işten ayrılan personellere ödenen 661.624 TL tutarındaki kullanılmamış izin tutarı 31 Aralık 2014 tarihli finansal durum tablosunda çalışanlara sağlanan faydalar kapsamında borçlar içerisinde gösterilmiştir.

**Kıdem tazminatı karşılığı:**

İş Kanunu'na göre, Grup, bir senesini doldurmuş olan ve Grup ile ilişkisi kesilen veya emekli olan, 25 hizmet (kadınlarda 20) yılını dolduran ve emekliliğini kazanan, askere çağrılan veya vefat eden personeli için kıdem tazminatı ödemekle mükelleftir.

Ödenecek tazminat, her hizmet yılı için bir aylık maaş kadardır ve bu tutar 31 Aralık 2014 tarihi itibarıyla 3.438,22 TL (31 Aralık 2013 - 3.254,44 TL) ile sınırlandırılmıştır.

Kıdem tazminatı yükümlülüğü yasal olarak herhangi bir fonlamaya tabi değildir ve herhangi bir fonlama şartı bulunmamaktadır.

Kıdem tazminatı karşılığı çalışanların emekliliği halinde ödenmesi gereken muhtemel yükümlülüğün bugünkü değerinin tahminiyle hesaplanır.

## Petkim Petrokimya Holding Anonim Şirketi ve Bağlı Ortaklığı

31 Aralık 2014 tarihinde sona eren yıla ait  
konsolide finansal tablolara ilişkin açıklayıcı dipnotlar (devamı)  
(Tutarlar, aksi belirtilmedikçe, Türk Lirası ("TL") olarak gösterilmiştir.)

### 16. Çalışanlara sağlanan faydalara ilişkin karşılıklar (devamı)

TMS 19, Grup'un kıdem tazminatı karşılığını tahmin etmek için aktüer değerlendirme yöntemlerinin geliştirilmesini öngörmektedir. Buna göre toplam yükümlülüğün hesaplanmasında aşağıda yer alan aktüer öngörüler kullanılmıştır:

	31 Aralık 2014	31 Aralık 2013
İskonto oranı (%)	3,80	4,09
Emeklilik olasılığına ilişkin kullanılan oran (%)	100,00	100,00

Temel varsayım, her hizmet yılı için belirlenen tavan karşılığının enflasyon ile orantılı olarak artmasıdır. Böylece uygulanan iskonto oranı, enflasyonun beklenen etkilerinden arındırılmış gerçek oranı gösterir. Grup'un kıdem tazminatı karşılığı, kıdem tazminatı tavanı her altı ayda bir ilan edildiğinden 1 Ocak 2015 tarihinden itibaren geçerli olan 3.541,37 TL (1 Ocak 2014 - 3.438,22 TL) üzerinden hesaplanmaktadır.

Kıdem tazminatı karşılığının dönem içindeki hareketleri aşağıdaki gibidir:

	2014	2013
<b>1 Ocak</b>	<b>85.484.667</b>	81.698.462
Faiz maliyeti	3.248.418	3.341.467
Aktüeryal kayıp	2.905.184	7.002.464
Hizmet maliyeti	3.212.612	3.095.587
Çalışanlara ödenecek kıdem tazminatı, kıdem teşviği ve izin yükümlülüğüne transfer (Dipnot 19) (*)	(11.259.501)	-
Dönem içerisindeki ödemeler	(13.679.923)	(9.653.313)
<b>31 Aralık</b>	<b>69.911.457</b>	85.484.667

(\*) 2015 yılı Ocak ayında işten ayrılan personellere ödenen 11.259.501 TL tutarındaki kıdem tazminatı 31 Aralık 2014 tarihli finansal durum tablosunda çalışanlara sağlanan faydalar kapsamında borçlar içerisinde gösterilmiştir.

31 Aralık 2014 ve 2013 tarihleri itibarıyla kıdem tazminatı karşılığı hesaplamasında kullanılan önemli varsayımların duyarlılık analizi aşağıdaki gibidir:

Duyarlılık analizi	31 Aralık 2014		31 Aralık 2013	
	100 Baz puan artış	100 Baz puan azalış	100 Baz puan artış	100 Baz puan azalış
Oran	%4,80	%2,80	% 5,09	%3,09
Kıdem tazminatı yükümlülüğündeki değişim	(2.941.096)	3.583.922	(2.456.334)	2.993.791

### Kıdem teşvik primi karşılığı:

Grup'un belli bir kıdem üzerinde çalışanlarına "Kıdem Teşvik Primi" adı altında sağladığı bir fayda bulunmaktadır.

## Petkim Petrokimya Holding Anonim Şirketi ve Bağlı Ortaklığı

31 Aralık 2014 tarihinde sona eren yıla ait konsolide finansal tablolara ilişkin açıklayıcı dipnotlar (devamı)  
(Tutarlar, aksi belirtilmedikçe, Türk Lirası ("TL") olarak gösterilmiştir.)

### 16. Çalışanlara sağlanan faydalara ilişkin karşılıklar (devamı)

Kıdeme Teşvik Primi, çalışanların işlerine ve işyerlerine bağlılıklarını teşvik etmek amacıyla Grup'un çalışanlarına sağladığı bir tür faydadır. Kapsam içi personel için 5 yıllık kıdeme ulaşan çalışanlara 40 gün, 10 yıllık kıdemi ulaşanlara 50 gün, 15 yıllık kıdeme ulaşanlara 65 gün, 20 yıllık kıdeme ulaşanlara 80 gün, 25 yıllık kıdemi olanlara 90 gün ve 30 yıllık kıdemi olanlara 100 günlük çıplak ücretleri tutarında prim kıdem dilimlerini doldurdukları ayın ücretiyle birlikte ödenir. Beş yıllık kıdeme teşvik primine hak kazandıktan sonra kıdem tazminatı almayı gerektirecek bir nedenle iş akdinin sona ermesi halinde işçilere, idrak edecekleri kıdem kademesi için ödenecek primin beşte biri son aldığı kıdem kademesinden sonraki hizmet süresinin her yılı için ödenir. Bu sürenin hesabında altı aydan az süreler dikkate alınmaz. Altı aydan fazla olan süreler yıla tamamlanır.

Kapsam dışı personel içinse, hak etmekte oldukları kıdem dilimleri için, 5 yıllık kıdemi olanlara 40 gün, 10 yıllık kıdemi olanlara 50 gün, 15 yıllık kıdemi olanlara 65 gün, 20 yıllık kıdemi olanlara 80 gün, 25 yıllık kıdemi olanlara 90 gün ve 30 yıllık kıdemi olanlara 100 günlük çıplak ücretleri tutarında prim kıdem dilimlerini doldurdukları ayın ücretiyle birlikte ödenir. Beş yıllık kıdeme teşvik primine hak kazandıktan sonra kıdem tazminatı almayı gerektirecek bir nedenle iş akdinin sona ermesi halinde işçilere, idrak edecekleri kıdem kademesi için ödenecek primin beşte biri son aldığı kıdem kademesinden sonraki hizmet süresinin her yılı için ödenir. Bu sürenin hesabında altı aydan az süreler dikkate alınmaz. Altı aydan fazla olan süreler yıla tamamlanır.

Kıdeme Teşvik Primi karşılığı, çalışanların bu prime hak kazanması halinde ödenmesi gereken muhtemel yükümlülüğün bugünkü değerinin tahminiyle hesaplanır.

TMS 19, Grup'un çalışanlara sağlanan faydalar için ayrılacak karşılıkları tahmin etmek için aktüer değerlendirme yöntemlerinin geliştirilmesini öngörmektedir. Buna göre toplam yükümlülüğün hesaplanmasında aşağıda yer alan aktüer öngörüler kullanılmıştır:

	31 Aralık 2014	31 Aralık 2013
İskonto oranı (%)	3,80	4,09
Kıdeme hak kazanıma ilişkin kullanılan oran (%)	100,00	100,00

Kıdeme teşvik primi karşılığının dönem içindeki hareketleri aşağıdaki gibidir:

	2014	2013
<b>1 Ocak</b>	<b>5.318.371</b>	<b>7.919.225</b>
Faiz maliyeti	202.098	323.896
Aktüeryal kayıp	23.268	133.906
Hizmet maliyeti	4.034.586	3.273.975
Çalışanlara ödenecek kıdem tazminatı, kıdem teşviği ve izin yükümlülüğüne transfer (Dipnot 19) (*)	(288.871)	
Dönem içerisindeki ödemeler	(3.640.915)	(6.332.631)
<b>31 Aralık</b>	<b>5.648.537</b>	<b>5.318.371</b>

(\*) 2015 yılı Ocak ayında işten ayrılan personellere ödenen 288.871 TL tutarındaki kıdem tazminatı 31 Aralık 2014 tarihli finansal durum tablosunda çalışanlara sağlanan faydalar kapsamında borçlar içerisinde gösterilmiştir.

## Petkim Petrokimya Holding Anonim Şirketi ve Bağlı Ortaklığı

31 Aralık 2014 tarihinde sona eren yıla ait konsolide finansal tablolara ilişkin açıklayıcı dipnotlar (devamı)  
(Tutarlar, aksi belirtilmedikçe, Türk Lirası ("TL") olarak gösterilmiştir.)

### 17. Ertelenmiş gelirler

#### a) Kısa vadeli ertelenmiş gelirler:

	31 Aralık 2014	31 Aralık 2013
Alınan sipariş avansları	13.280.798	34.110.761
Gelecek aylara ait gelirler	809.359	787.098
	<b>14.090.157</b>	<b>34.897.859</b>

#### b) Uzun vadeli ertelenmiş gelirler:

	31 Aralık 2014	31 Aralık 2013
Gelecek yıllara ait gelirler (*)	48.490.336	48.043.940
	<b>48.490.336</b>	<b>48.043.940</b>

(\*) Petkim tesisleri içerisinde kurulacak bir konteyner limanının APM Terminalleri Liman İşletmeciliği A.Ş. (APM Terminalleri) tarafından işletilmesine yönelik, APMT BV. ve APM Terminalleri ile 22 Şubat 2013 tarihinde bir işletme anlaşması imzalanmıştır. Anlaşma kapsamında, Grup'a APM Terminalleri tarafından ödenen tutarlar, işletmeye başlanacak tarihe kadar gelecek dönemlere ait gelirler hesap grubu altında takip edilmektedir. İşletmeye geçiş dönemi 2015 yılından sonra gerçekleşecektir.

### 18. Peşin ödenmiş giderler

#### a) Kısa vadeli peşin ödenmiş giderler

	31 Aralık 2014	31 Aralık 2013
Verilen stok sipariş avansları	24.026.384	10.657.554
Gümrük işlemleri için verilen avanslar	14.004.351	1.427.615
Peşin ödenen kira, sigorta ve diğer giderler	5.207.976	5.290.575
	<b>43.238.711</b>	<b>17.375.744</b>

#### b) Uzun vadeli peşin ödenmiş giderler

	31 Aralık 2014	31 Aralık 2013
Verilen maddi duran varlık avansları	22.405.739	15.996.313
Peşin ödenen kira, sigorta ve diğer giderler	2.306.320	-
	<b>24.712.059</b>	<b>15.996.313</b>

### 19. Çalışanlara sağlanan faydalar kapsamında borçlar

	31 Aralık 2014	31 Aralık 2013
Çalışanlara ödenecek kıdem tazminatı, kıdem teşvik ve kullanılmamış izin (Dipnot 16)	12.209.996	-
Personele borçlar	9.271.096	8.219.344
Sosyal güvenlik katkıları	4.312.229	3.914.011
	<b>25.793.321</b>	<b>12.133.355</b>

## Petkim Petrokimya Holding Anonim Şirketi ve Bağlı Ortaklığı

31 Aralık 2014 tarihinde sona eren yıla ait konsolide finansal tablolara ilişkin açıklayıcı dipnotlar (devamı)  
(Tutarlar, aksi belirtilmedikçe, Türk Lirası ("TL") olarak gösterilmiştir.)

### 20. Diğer varlık ve yükümlülükler

#### i) Diğer varlıklar

	31 Aralık 2014	31 Aralık 2013
<b>a) Diğer dönen varlıklar:</b>		
Devreden katma değer vergisi ("KDV")	29.118.763	70.626.284
Diğer	3.316.946	3.410.089
	<b>32.435.709</b>	<b>74.036.373</b>
<b>31 Aralık 2013</b>		
<b>b) Diğer duran varlıklar:</b>		
Devreden katma değer vergisi ("KDV") (*)	22.875.889	6.525.705
Fabrika yedekleri	11.072.898	12.402.033
Diğer	122.335	122.514
	<b>34.071.122</b>	<b>19.050.252</b>

(\*) Grup bir yıldan kısa sürede kullanmayı öngörmediği KDV tutarını duran varlıklar içerisinde sınıflandırmıştır.

#### ii) Diğer yükümlülükler

	31 Aralık 2014	31 Aralık 2013
<b>a) Diğer kısa vadeli yükümlülükler:</b>		
Ödenecek vergi, harç ve diğer kesintiler	5.917.747	4.815.805
Diğer	223.431	296.129
	<b>6.141.178</b>	<b>5.111.934</b>

### 21. Özkaynaklar

Grup'un 31 Aralık 2014 ve 2013 tarihlerindeki hissedarları ve sermaye içindeki payları tarihi değerlerle aşağıdaki gibidir:

Grup:	Hissedar:	31 Aralık 2014		31 Aralık 2013	
		Pay tutarı	Ortaklık payı (%)	Pay tutarı	Ortaklık payı (%)
A-B	Socar Turkey Petrokimya A.Ş.	510.000.000	51	510.000.000	51
A	Halka açık kısım	386.784.319	38,68	386.784.319	38,68
A	SOCAR Turkey Enerji A.Ş. (*)	103.215.681	10,32	103.215.681	10,32
C	Özelleştirme İdaresi Başkanlığı	0,01	-	0,01	-
	Ödenmiş sermaye	<b>1.000.000.000</b>	<b>100</b>	<b>1.000.000.000</b>	<b>100</b>
	Sermaye düzeltmesi farkları	486.852.283		486.852.283	
	<b>Toplam sermaye</b>	<b>1.486.852.283</b>		<b>1.486.852.283</b>	

(\*) SOCAR Turkey Enerji A.Ş. ile SOCAR Turkey Enerji A.Ş.'nin %100 iştiraki olan ve Grup'un %10,32 payına sahip olan SOCAR İzmir Petrokimya A.Ş. 22 Eylül 2014 tarihi itibarıyla birleşmiştir.

## Petkim Petrokimya Holding Anonim Şirketi ve Bağlı Ortaklığı

**31 Aralık 2014 tarihinde sona eren yıla ait konsolide finansal tablolara ilişkin açıklayıcı dipnotlar (devamı)**  
(Tutarlar, aksi belirtilmedikçe, Türk Lirası ("TL") olarak gösterilmiştir.)

### 21. Özkaynaklar (devamı)

Sermaye düzeltmesi farkları, ödenmiş sermayeye yapılan nakit ve nakit benzeri ilavelerin enflasyona göre düzeltilmiş toplam tutarları ile enflasyon düzeltmesi öncesindeki tutarları arasındaki farkı ifade eder.

Şirket'in 29 Mart 2013 tarihli olağan genel kurul kararı ile kayıtlı sermaye tavanı 300.000.000 TL den 4.000.000.000 TL ye yükseltilmiş olup, işbu sermaye, her birinin nominal değeri 1 Kuruş ("Kr") olmak üzere 400.000.000.000 adet hisseye bölünmüştür. Şirket'in onaylanmış ve çıkarılmış sermayesi her biri 1 Kr kayıtlı nominal bedeldeki 59.999.999.999 adet A grubu, 40.000.000.000 adet B grubu ve İdare'ye ait 1 adet C grubu imtiyazlı hisse senedinden oluşmaktadır (31 Aralık 2013- her biri 1 Kr kayıtlı nominal bedeldeki 59.999.999.999 adet A grubu, 40.000.000.000 adet B grubu ve İdare'ye ait 1 adet C grubu imtiyazlı hisse senedi).

Şirket sermayesi, tamamı nama (31 Aralık 2013 - tamamı nama) paylardan oluşmaktadır.

Aşağıdaki konularda Yönetim Kurulu'nun alacağı kararların geçerliliği C grubuna seçilen Yönetim Kurulu üyesinin olumlu oy kullanmasına bağlıdır:

- C grubu hisseye tanınan imtiyazları etkileyecek ana sözleşme değişiklikleri,
- Nama yazılı hisselerin devrinin pay defterine işlenmesi,
- Ana sözleşmenin 31'nci maddesinde yer alan selahiyetnamenin şeklinin belirlenmesi,
- Şirket'in sahibi olduğu herhangi bir fabrikanın kapasitesinde en az %10'luk bir azaltımı öngören kararlar,
- Şirket'in yeni bir şirket veya ortaklık kurması, satın alması, kurulu bulunanlara ortak olması ve/veya bunlarla birleşmesi, bölünmesi, nevi değişikliği, feshi ve tasfiyesi.

### Kar payı dağıtımı

Halka açık şirketler, kar payı dağıtımlarını SPK'nın 1 Şubat 2014 tarihinden itibaren yürürlüğe giren II-19.1 no'lu Kâr Payı Tebliği'ne göre yaparlar.

Ortaklıklar, kârlarını genel kurulları tarafından belirlenecek kâr dağıtım politikaları çerçevesinde ve ilgili mevzuat hükümlerine uygun olarak genel kurul kararıyla dağıtır. Söz konusu tebliğ kapsamında, asgari bir dağıtım oranı tespit edilmemiştir. Şirketler esas sözleşmelerinde veya kar dağıtım politikalarında belirlenen şekilde kar payı öderler. Ayrıca, kar paylarının eşit veya farklı tutarlı taksitler halinde ödenebileceği ve ara dönem finansal tablolarda yer alan kâr üzerinden nakden kâr payı avansı dağıtılabilir.

TTK'ya göre ayrılması gereken yedek akçeler ile esas sözleşmede veya kâr dağıtım politikasında pay sahipleri için belirlenen kâr payı ayrılmadıkça; başka yedek akçe ayrılmasına, ertesi yıla kâr aktarılmasına ve intifa senedi sahiplerine, yönetim kurulu üyelerine, ortaklık çalışanlarına ve pay sahibi dışındaki kişilere kârdan pay dağıtılmasına karar verilemeyeceği gibi, pay sahipleri için belirlenen kâr payı nakden ödenmedikçe bu kişilere kârdan pay dağıtılamaz.

Şirket'in kar payı dağıtım politikasını II-19.1 no'lu Kâr Payı Tebliği'ne uygun olarak aşağıdaki şekilde belirlemiştir:

- 2013 ve izleyen yıllara ilişkin kâr dağıtım politikası olarak; Şirket, orta ve uzun vadeli stratejileri, yatırım ve finansal planları ile piyasa koşulları ve ekonomideki gelişmeleri de göz önünde bulundurarak hissedarlarına azami oranda nakit kâr payı dağıtılmasını prensip olarak benimsemiştir.
- Şirket Esas Sözleşmesinin 37. maddesine uygun olarak kar payı avansı dağıtılabilir.

## Petkim Petrokimya Holding Anonim Şirketi ve Bağlı Ortaklığı

31 Aralık 2014 tarihinde sona eren yıla ait konsolide finansal tablolara ilişkin açıklayıcı dipnotlar (devamı)  
(Tutarlar, aksi belirtilmedikçe, Türk Lirası ("TL") olarak gösterilmiştir.)

### 21. Özkaynaklar (devamı)

- İlgili tebliğlere uygun olarak dağıtılabilecek kâr oluşması durumunda; Sermaye Piyasası Kurulu ve Türk Ticaret Kanunu hükümleri çerçevesinde, Şirketin yıllık dağıtılabılır kârının %50'sinden az olmamak üzere Yönetim Kurulu'nca alınacak nakit ve/veya pay şeklinde ve/veya taksitle kâr dağıtım kararı, Genel Kurul'un onayına sunulacaktır ve dağıtım yasal süreler içerisinde tamamlanacaktır.
- Şirket Esas Sözleşmesine göre birinci temettünün dağıtımından sonra kalandan, dağıtılabılır kârın %0.1'ini geçmemek üzere Genel Kurul tarafından belirlenecek bir miktar, Yönetim Kurulu Üyelerine kâr payı olarak dağıtılır.
- Kâr dağıtım politikasının uygulamasında pay sahiplerinin menfaatleri ile şirket menfaati arasında tutarlı bir politika izlenir.
- Kâr payının, pay sahiplerine hangi tarihte verileceği Yönetim Kurulu'nun teklifi üzerine Genel Kurul tarafından hükme bağlanır. Kâr payı ödemeleri yasal süre içinde gerçekleştirilir. Diğer dağıtım yöntemlerinde ise SPK'nın ilgili mevzuat, tebliğ ve düzenlemelerine uygun hareket edilir.
- Hesaplanan "net dağıtılabılır dönem kârı", çıkarılmış sermayenin %5'inin altında kalması durumunda kâr dağıtımı yapılmaz.
- Yönetim Kurulu, kâr dağıtım yapılmadığı takdirde kârın neden dağıtılmayacağını ve dağıtılmayacak kârın nasıl kullanılacağını Genel Kurul'da pay sahiplerinin bilgisine sunar.

İmtiyazlı pay sahiplerine, intifa senedi sahiplerine, yönetim kurulu üyelerine, ortaklık çalışanlarına ve pay sahibi dışındaki kişilere kârdan pay verilebilmesi için ortaklık esas sözleşmesinde hüküm bulunması zorunludur. Esas sözleşmede söz konusu kişilere kâr payı dağıtılması hususunda hüküm bulunmasına rağmen, kâr payına ilişkin olarak herhangi bir oran belirlenmemişse; bu kişilere dağıtılacak kâr payı tutarı, imtiyazdan kaynaklananlar hariç her durumda pay sahiplerine dağıtılan kâr payının dörtte birini aşamaz.

Grup'un 31 Aralık 2014 tarihi itibarıyla yukarıda bahsi geçen anlamda 8.356.700 TL'lik kardan ayrılan kısıtlanmış yedeği bulunmaktadır (31 Aralık 2013 - 3.653.928 TL).

Grup'un 178.181.398 TL tutarındaki birikmiş karları, 31 Aralık 2014 tarihli konsolide finansal durum tablosunda "Özkaynaklar" atında geçmiş yıllar karları içerisinde sınıflandırılmıştır (31 Aralık 2013 - 180.987.490 TL geçmiş yıllar karları altında).

1 Ocak 2008 itibarıyla yürürlüğe giren Seri: XI, No: 29 sayılı tebliğ ve ona açıklama getiren SPK duyurularına göre "Ödenmiş Sermaye", "Kardan Ayrılan Kısıtlanmış Yedekler" ve "Hisse Senedi İhraç Primleri"nin yasal kayıtlardaki tutarları üzerinden gösterilmesi gerekmektedir. Söz konusu tebliğin uygulanması esnasında değerlemelerde çıkan farklılıkların (enflasyon düzeltilmesinden kaynaklanan farklılıklar gibi):

- "Ödenmiş Sermaye"den kaynaklanmaktaysa ve henüz sermayeye ilave edilmemişse, "Ödenmiş Sermaye" kaleminden sonra gelmek üzere açılacak "Sermaye Düzeltmesi Farkları" kalemiyle;
- "Kardan Ayrılan Kısıtlanmış Yedekler" ve "Hisse Senedi İhraç Primleri"nden kaynaklanmakta ve henüz kar dağıtım veya sermaye artırımına konu olmamışsa, "Geçmiş Yıllar Kar/Zararıyla", ilişkilendirilmesi gerekmektedir. Diğer özkaynak kalemleri ise SPK Finansal Raporlama Standartları çerçevesinde değerlendirilen tutarları ile gösterilmektedir.

Sermaye düzeltmesi farklarının sermayeye eklenmek dışında bir kullanımı yoktur.

## Petkim Petrokimya Holding Anonim Şirketi ve Bağlı Ortaklığı

**31 Aralık 2014 tarihinde sona eren yıla ait konsolide finansal tablolara ilişkin açıklayıcı dipnotlar (devamı)**  
(Tutarlar, aksi belirtilmedikçe, Türk Lirası ("TL") olarak gösterilmiştir.)

### 21. Özkaynaklar (devamı)

Şirket'in yasal kayıtlarına göre özkaynak kalemleri aşağıdaki gibidir:

	31 Aralık 2014	31 Aralık 2013
Yasal yedekler ve özel fonlar	50.174.012	8.277.821
Net dönem karı	563.841.531	88.855.447
	<b>614.015.543</b>	<b>97.133.268</b>

### Kontrol kaybına neden olmayan bağlı ortaklık hisse satış kazancı

Şirket'in bağlı ortaklığı olan Petlim Limancılık Ticaret A.Ş. ("Petlim")'in sermayesinin % 30'unu temsil eden 45 milyon adet hisse 250 milyon ABD Doları karşılığında Goldman Sachs International ("GSI", iştirakleri ile birlikte "GS") tarafından 18 Aralık 2014 tarihi itibari ile satın alınmıştır("Hisse Devir Sözleşmesi").

Aynı tarihte STEAŞ ise GSI ile imzaladığı satım opsiyonu sözleşmesi tahtında, Petkim'in, Hisse Devir Sözleşmesi kapsamında üstlenmiş olduğu yükümlülüklerle ilişkin garantörlük yükümlülüğünü üstlenmiş, gerektiğinde ve sözleşmede yer alan koşulların oluşması durumunda GSI'nin, ilgili Petlim hisselerini STEAŞ'a satma hakkı doğmuştur ("Satım Opsiyonu Sözleşmesi"). Bahsi geçen Satım Opsiyonu Sözleşmesi'nde, Hisse Devir Sözleşmesinin imza tarihini takip eden en geç 7 yıl içinde Petlim'in hisselerinin halka arz edilmesi hususunda anlaşılmış olup ("Halka Arz"), opsiyon ilişkisi neticesinde tarafların mutabık kaldıkları düzenlemeler uyarınca GSI'nin maruz kalabileceği zararın STEAŞ tarafından tazmin edileceği düzenlenmiştir.

STEAŞ, Satım Opsiyonu Sözleşmesi gereği Halka Arz'ın gerçekleşmemesi, ya da gerçekleşmesine rağmen sözleşmede yer alan belli koşulların sağlanamaması durumunda, GSI'nin talebi üzerine GSI'nin elinde bulunan Petlim hisselerini satın almayı taahhüt etmiştir. Bu sebeple STEAŞ'ın GSI'ya verdiği garanti yükümlülüğü, hisse devir sözleşmesinin imzasını takip eden 7 yıllık süre boyunca geçerli olacaktır. Petlim hisselerinin, Hisse Devir Sözleşmesinin imzasını takip eden 3 yıl içinde halka arz edilmesi planlandığından, STEAŞ'ın Satım Opsiyon Sözleşmesi tahtında Petkim'e sağlayacağı garantörlük hizmetinin, Hisse Devir Sözleşmesi'nin imzasını takiben azami 3 yıl süreceği hususunda taraflar mutabakata varmışlardır. Söz konusu 3 yıl için talep edilen hizmet bedeli, hisse devir bedeli üzerinden KDV hariç 3 yıllık indirgenmiş oranın yıllığa tekabül eden kısmı olan yıllık %2,35 oranı üzerinden bir defada tahsil edilmesine karar verilmiştir (Hizmet Bedeli). Hizmet Bedeli STEAŞ'a peşin olarak ödenecektir. STEAŞ ve Petkim arasında yapılan mutabakata göre Petlim hisselerinin 3 yıl süre zarfında halka açılmaması veya başka bir ifadeyle STEAŞ'ın GSI'ya verilmiş Satım Opsiyonu hakkının üç yıl sonra da devam etmesi söz konusu olması durumunda STEAŞ, Petkim 'e ilave bir garantörlük hizmet bedeli yansıtmayacağını belirtmektedir. Bu şekilde yıllık indirgenmiş %2,35 oranı üzerinden hesaplanan üç yıllık hizmet bedeli olan 17.625.000 ABD Doları' nin TL karşılığı olan 40.942.875 TL, satış işleminin bir parçası olduğundan özkaynaklar hesabı içerisinde yansıtılan ve yasal vergi etkisi düşülmüş bağlı ortaklık hisse satış karından vergi etkisi dikkate alınarak düşülmüştür.

Yukarıda yer alan açıklamalar neticesinde bağlı ortaklık satış karının analizi aşağıda sunulmuştur:

Petlim 'in %30 hissesinin satış tutarı	580.750.000
Satılan hisseye ait net defter değeri	(48.939.667)
<b>Vergi öncesi hisse satış karı</b>	<b>531.810.333</b>
Hesaplanan vergi (-)	(26.590.517)
<b>Garantörlük hizmet bedeli, vergi netlenmiş hali (-)</b>	<b>(38.895.731)</b>
<b>Net hisse satış karı</b>	<b>466.324.085</b>

**Petkim Petrokimya Holding Anonim Şirketi ve Bağlı Ortaklığı**

**31 Aralık 2014 tarihinde sona eren yıla ait konsolide finansal tablolara ilişkin açıklayıcı dipnotlar (devamı)**  
(Tutarlar, aksi belirtilmedikçe, Türk Lirası ("TL") olarak gösterilmiştir.)

**22. Satışlar ve satışların maliyeti**

	<b>1 Ocak - 31 Aralık 2014</b>	<b>1 Ocak - 31 Aralık 2013</b>
Yurtiçi satışlar	<b>2.957.595.900</b>	2.603.969.216
Yurtdışı satışlar	<b>1.240.335.518</b>	1.554.265.064
Diğer satışlar	<b>15.982.745</b>	45.782.829
	<b>4.213.914.163</b>	4.204.017.109
Eksi: Diğer indirimler	<b>(67.604.731)</b>	(34.168.139)
Eksi: Satış iskontoları	<b>(9.445.833)</b>	(8.887.400)
Eksi: Satıştan iadeler	<b>(4.017.522)</b>	(2.231.418)
<b>Satış gelirleri</b>	<b>4.132.846.077</b>	4.158.730.152
Direkt ilk madde malzeme kullanımı	<b>(2.972.666.181)</b>	(3.074.458.518)
Satılan ticari malların maliyeti	<b>(471.526.160)</b>	(284.510.373)
Enerji	<b>(349.711.411)</b>	(338.865.471)
İşçilik gideri	<b>(130.988.048)</b>	(127.035.544)
Amortisman	<b>(66.598.515)</b>	(58.742.970)
Çalışmayan kısım giderleri	<b>(28.300.246)</b>	(29.539.755)
Stok değer düşüklüğü karşılığı (Dipnot 9)	<b>(26.539.025)</b>	(39.065)
Mamul stoklarındaki değişim	<b>(17.916.703)</b>	20.838.459
Ambalaj giderleri	<b>(12.924.517)</b>	(12.471.196)
Ticari borç reeskont geliri / (gideri)	<b>(3.839.696)</b>	6.080.500
Yarı mamul stoklarındaki değişim	<b>58.183.871</b>	20.037.325
Diğer	<b>(16.008.994)</b>	(30.059.795)
<b>Satışların maliyeti</b>	<b>(4.038.835.625)</b>	(3.908.766.403)
<b>Brüt kar</b>	<b>94.010.452</b>	249.963.749

Satış gelirleri altında sınıflandırılan diğer satışlar ve diğer indirimler satış sipariş tarihleri ile satış işlem tarihleri arasında oluşan fiyat farklılıklarından oluşmaktadır. Grup lehine oluşan fiyat farklılıkları diğer satışlar, Grup aleyhine oluşan fiyat farklılıkları ise diğer indirimler altında sınıflandırılmıştır.

**Petkim Petrokimya Holding Anonim Şirketi ve Bağlı Ortaklığı**

**31 Aralık 2014 tarihinde sona eren yıla ait konsolide finansal tablolara ilişkin açıklayıcı dipnotlar (devamı)**  
(Tutarlar, aksi belirtilmedikçe, Türk Lirası ("TL") olarak gösterilmiştir.)

**23. Genel yönetim giderleri, pazarlama, satış ve dağıtım giderleri, araştırma ve geliştirme giderleri**

	<b>1 Ocak - 31 Aralık 2014</b>	<b>1 Ocak - 31 Aralık 2013</b>
<b>a) Genel yönetim giderleri:</b>		
Personel giderleri	<b>38.494.546</b>	27.028.351
Dışarıdan sağlanan fayda ve hizmetler	<b>24.526.920</b>	21.403.834
Enerji giderleri	<b>12.204.184</b>	13.701.926
Amortisman ve itfa payları	<b>6.940.897</b>	6.179.194
Vergi, resim, harçlar	<b>6.295.606</b>	2.908.596
Kıdem tazminatları	<b>3.212.612</b>	3.095.586
EPDK katkı payı	<b>1.497.881</b>	1.480.680
Diğer	<b>6.590.902</b>	7.112.841
	<b>99.763.548</b>	82.911.008
<b>b) Pazarlama, satış ve dağıtım giderleri:</b>		
Dışarıdan sağlanan fayda ve hizmetler	<b>12.546.734</b>	14.831.549
Personel giderleri	<b>8.825.427</b>	6.093.382
İhracat aidat giderleri	<b>1.357.534</b>	816.906
Amortisman ve itfa payları	<b>334.738</b>	310.379
Reklam ve sponsorluk giderleri	<b>11.221</b>	1.806.607
Diğer	<b>3.444.502</b>	2.045.167
	<b>26.520.156</b>	25.903.990
<b>c) Araştırma ve geliştirme giderleri:</b>		
Personel giderleri	<b>9.351.753</b>	10.248.497
Dışarıdan sağlanan fayda ve hizmetler	<b>1.023.531</b>	642.144
Amortisman ve itfa payları	<b>631.385</b>	492.972
Diğer	<b>883.819</b>	805.232
	<b>11.890.488</b>	12.188.845
<b>Toplam faaliyet giderleri</b>	<b>138.174.192</b>	121.003.843

**Petkim Petrokimya Holding Anonim Şirketi ve Bağlı Ortaklığı**

**31 Aralık 2014 tarihinde sona eren yıla ait konsolide finansal tablolara ilişkin açıklayıcı dipnotlar (devamı)**  
(Tutarlar, aksi belirtilmedikçe, Türk Lirası ("TL") olarak gösterilmiştir.)

**24. Niteliklerine göre giderler**

	<b>1 Ocak - 31 Aralık 2014</b>	<b>1 Ocak - 31 Aralık 2013</b>
Hammadde kullanımı, yarı mamul ve mamul değişimi	<b>2.932.399.013</b>	3.033.582.734
Satılan ticari malların maliyeti	<b>471.526.160</b>	284.510.373
Enerji	<b>361.915.595</b>	352.567.397
Personel ve işçilik giderleri	<b>187.659.774</b>	170.405.774
Amortismanlar ve itfa payları	<b>74.505.535</b>	65.725.515
Dışarıdan sağlanan fayda ve hizmetler	<b>38.097.185</b>	36.877.526
Çalışmayan kısım giderleri	<b>28.300.246</b>	29.539.755
Stok değer düşüklüğü karşılığı (Dipnot 9)	<b>26.539.025</b>	39.065
Kıdem tazminatı karşılığı – net	<b>3.212.612</b>	3.095.586
Diğer	<b>52.854.672</b>	53.426.520
	<b>4.177.009.817</b>	4.029.770.246

**25. Esas faaliyetlerden diğer gelir ve giderler**

	<b>1 Ocak - 31 Aralık 2014</b>	<b>1 Ocak - 31 Aralık 2013</b>
<b>Esas faaliyetlerden diğer gelirler:</b>		
Ticari alacaklar faiz geliri	<b>38.837.080</b>	31.641.718
Ticari borç kur farkı geliri	<b>35.759.536</b>	19.987.279
Ticari alacaklar kur farkı geliri	<b>23.380.585</b>	34.202.531
Kira gelirleri	<b>12.959.801</b>	10.687.009
Enerji bakım bedeli	<b>1.134.752</b>	1.051.613
Altyapı gelirleri	<b>989.610</b>	915.457
Sigorta hasar tazminat gelirleri	<b>258.271</b>	206.490
TUBITAK Ar-Ge destek gelirleri (Not 13)	<b>40.744</b>	127.283
Diğer	<b>5.742.602</b>	2.853.794
	<b>119.102.981</b>	101.673.174

**Petkim Petrokimya Holding Anonim Şirketi ve Bağlı Ortaklığı**

**31 Aralık 2014 tarihinde sona eren yıla ait konsolide finansal tablolara ilişkin açıklayıcı dipnotlar (devamı)**  
(Tutarlar, aksi belirtilmedikçe, Türk Lirası ("TL") olarak gösterilmiştir.)

**25. Esas faaliyetlerden diğer gelir ve giderler (devamı)**

	<b>1 Ocak - 31 Aralık 2014</b>	<b>1 Ocak - 31 Aralık 2013</b>
<b>Esas faaliyetlerden diğer giderler:</b>		
Ticari borç kur farkı gideri	<b>(86.495.233)</b>	<b>(115.100.385)</b>
Ticari borç faiz gideri	<b>(16.570.095)</b>	<b>(15.294.807)</b>
Çalışmayan kısım giderleri	<b>(8.542.313)</b>	<b>(8.990.858)</b>
Ticari alacak reeskont gideri	<b>(3.065.598)</b>	<b>(4.970.524)</b>
Ticari alacak kur farkı gideri	<b>(3.109.997)</b>	<b>(3.198.027)</b>
Tazminat ve ceza giderleri	<b>(2.252.288)</b>	<b>(1.353.774)</b>
Şüpheli alacak karşılığı (Dipnot 6 ve 7)	<b>(4.453.420)</b>	<b>(734.375)</b>
Dava karşılık gideri (Dipnot 14)	<b>(731.271)</b>	<b>(876.822)</b>
Diğer	<b>(10.296.371)</b>	<b>(7.524.927)</b>
	<b>(135.516.586)</b>	<b>(158.044.499)</b>

**26. Yatırım faaliyetlerinden gelir ve giderler**

	<b>1 Ocak - 31 Aralık 2014</b>	<b>1 Ocak - 31 Aralık 2013</b>
<b>Yatırım faaliyetlerinden gelirler:</b>		
Sabit kıymet satış karı	<b>2.712.214</b>	<b>107.114</b>
	<b>2.712.214</b>	<b>107.114</b>

**27. Finansman gelirleri**

	<b>1 Ocak - 31 Aralık 2014</b>	<b>1 Ocak - 31 Aralık 2013</b>
Kur farkı geliri (*)	<b>126.591.206</b>	<b>55.585.760</b>
Faiz geliri	<b>14.402.000</b>	<b>7.347.217</b>
	<b>140.993.206</b>	<b>62.932.977</b>

(\*) Kur farkı gelirleri, nakit ve nakit benzerleri, finansal borçlanmalar ve diğer yükümlülükler ile ilişkilidir.

## Petkim Petrokimya Holding Anonim Şirketi ve Bağlı Ortaklığı

31 Aralık 2014 tarihinde sona eren yıla ait  
konsolide finansal tablolara ilişkin açıklayıcı dipnotlar (devamı)  
(Tutarlar, aksi belirtilmedikçe, Türk Lirası ("TL") olarak gösterilmiştir.)

### 28. Finansman giderleri

	1 Ocak - 31 Aralık 2014	1 Ocak - 31 Aralık 2013
Kur farkı gideri (*)	(137.472.708)	(74.693.243)
Faiz gideri	(7.216.987)	(7.144.714)
Banka komisyon gideri	(209.875)	(282.095)
	<b>(144.899.570)</b>	<b>(82.120.052)</b>

(\*) Kur farkı giderleri, nakit ve nakit benzerleri, finansal borçlanmalar ve diğer yükümlülükler ile ilişkilidir.

Grup, dövizli yatırım kredilerini TL piyasa kredi faizleri ile karşılaştırmış ve toplam 6.657.008 TL'yi (31 Aralık 2013 - 5.167.113 TL) maddi duran varlıklar altında aktifleştirmiştir (Dipnot 11).

### 29. Vergi varlık ve yükümlülükleri

#### i) Kurumlar vergisi:

	1 Ocak - 31 Aralık 2014	1 Ocak - 31 Aralık 2013
Cari dönem kurumlar vergisi	-	-
Ertelenmiş vergi geliri / (gideri)	70.450.261	(4.611.940)
<b>Toplam vergi gideri</b>	<b>70.450.261</b>	<b>(4.611.940)</b>

Türkiye'de, kurumlar vergisi oranı 2014 yılı için %20'dir (31 Aralık 2013- %20). Kurumlar vergisi oranı kurumların ticari kazancına vergi yasaları gereğince indirimi kabul edilmeyen giderlerin ilave edilmesi, vergi yasalarında yer alan istisna (iştirak kazançları istisnası, yatırım indirimi istisnası vb.) ve indirimlerin (ar-ge indirimi gibi) indirilmesi sonucu bulunacak vergi matrahına uygulanır. Kar dağıtılmadığı takdirde başka bir vergi ödenmemektedir (GVK Geçici 61. madde kapsamında yararlanılan yatırım indirimi istisnası olması halinde yararlanılan istisna tutarı üzerinden hesaplanıp ödenen %19,8 oranındaki stopaj hariç).

Türkiye Büyük Millet Meclisi (TBMM) tarafından 23 Temmuz 2010 tarihinde kabul edilen ve 1 Ağustos 2010 tarihinde Resmi Gazete'de yayınlanan 6009 sayılı Kanun'un 5. Maddesi ile, 193 sayılı Gelir Vergisi Kanunu'nun geçici 69. Maddesinde yer alan, "yine bu tarihteki mevzuat hükümleri (vergi oranına ilişkin hükümler dahil) çerçevesinde kazançlarından indirebilirler." ibaresi; "yine bu tarihteki mevzuat hükümleri (bu Kanunun geçici 61. Maddesinin ikinci fıkrasında yer alan vergi oranına ilişkin hüküm dahil) çerçevesinde kazançlarından indirebilirler." şeklinde değiştirilmiş ve ayrıca bu ibareden sonra gelmek üzere Kanun maddesine, "Şu kadar ki, vergi matrahlarının tespitinde yatırım indirimi istisnası olarak indirim konusu yapılacak tutar, ilgili kazancın %25'ini aşamaz ve kalan kazanç üzerinden yürürlükteki vergi oranına göre vergi hesaplanır." ibaresi eklenmiştir.

Yukarıda yer verilen söz konusu değişikliklerle birlikte,

- İndirilemeyen ve sonraki dönemlere devreden yatırım indirimi istisnası tutarlarından, herhangi bir yıl sınırlaması olmaksızın yararlanılmaya devam edilmesi sağlanmış, buna karşın vergi matrahının tespitinde yatırım indirimi istisnası olarak indirim konusu yapılacak tutara sınırlama getirilerek ilgili yıl kazancının %25'ini aşamayacağı belirtilmiştir

## Petkim Petrokimya Holding Anonim Şirketi ve Bağlı Ortaklığı

**31 Aralık 2014 tarihinde sona eren yıla ait konsolide finansal tablolara ilişkin açıklayıcı dipnotlar (devamı)**  
(Tutarlar, aksi belirtilmedikçe, Türk Lirası ("TL") olarak gösterilmiştir.)

### 29. Vergi varlık ve yükümlülükleri (devamı)

- b. Yatırım indirimi istisnası düşüldükten sonra varsa kalan matrah üzerinden, gelir vergisi mükelleflerinin 31 Aralık 2005 tarihinde yürürlükte bulunan vergi tarifesi (%20 - %40); kurumlar vergisi mükelleflerinin ise %30 kurumlar vergisi uygulamak suretiyle vergi hesaplayacaklarına ilişkin düzenlemeye son verilerek, yatırım indirimden fiilen yararlanan dönemde geçerli vergi oranının uygulanması (gelir vergisi mükellefleri için %15 - %35; kurumlar vergisi mükellefleri için ise %20) esası benimsenmiştir.
- c. Geçici 69. Maddenin birinci fıkrasının parantez içi hükmüne eklenen ibare "(bu Kanunun geçici 61. Maddesinin ikinci fıkrasında yer alan vergi oranına ilişkin hüküm dahil)" ile geçmişteki uygulamaya paralel olarak Gelir Vergisi Kanunu'nun geçici 61. Maddesinin ikinci fıkrasına göre 24 Nisan 2003 tarihinden önce yapılan müracaatlara istinaden düzenlenen yatırım teşvik belgeleri kapsamında gerçekleşen yatırımlar üzerinden hesaplanan ve kazancı yetersiz olması nedeniyle sonraki dönemlere devreden yatırım indiriminden yararlanan kazançlar üzerinden dağıtılın, dağıtılmasın %19,8 oranında gelir vergisi tevkifatı yapılması öngörülmüştür. Dolayısıyla geçmişte "stopajlı yatırım indirimi" olarak adlandırılan yatırım indirimi istisnası tutarları üzerinden %19,8 oranında stopaj uygulamasının aynen devam etmesi öngörülmüştür.

31 Aralık 2014 tarihi itibarıyla kullanılmamış yatırım indirimi üzerinden hesaplanan toplam vergi aktif 82.622.109 TL'dir (2013- 53.533.387 TL).

Vergi incelemesine yetkili makamlar beş yıl zarfında muhasebe kayıtlarını inceleyebilir ve hatalı işlem tespit edilirse ödenecek yapılacak vergi tarhiyatı nedeniyle vergi miktarları değişebilir. Türk vergi mevzuatına göre beyanname üzerinde gösterilen mali zararlar 5 yılı aşmamak kaydıyla dönem kurum kazancından indirilebilirler. Ancak, mali zararlar, geçmiş yıl karlarından mahsup edilemez.

#### *Transfer fiyatlandırması*

5520 sayılı Kurumlar Vergisi Kanunu'nun transfer fiyatlaması ile ilgili yeni düzenlemeler getiren 13. maddesi 1 Ocak 2007 tarihi itibarıyla yürürlüğe girmiş bulunmaktadır. Avrupa Birliği (AB) ve Ekonomik İşbirliği ve Kalkınma Örgütü (OECD) transfer fiyatlandırması rehberini esas alan ilgili madde ile birlikte transfer fiyatlaması ile ilgili düzenlemelerde ciddi değişiklikler yapılmıştır. Bu çerçevede, kurumların ilişkili kişilerle yaptıkları mal veya hizmet alım ya da satımlarında emsallerine uygun olarak tespit edecekleri bedel veya fiyat kullanmaları gerekmektedir. Emsallere uygunluk ilkesi, ilişkili kişilerle yapılan mal veya hizmet alım ya da satımında uygulanan fiyat veya bedelin, aralarında böyle bir ilişkinin bulunmaması durumunda oluşacak fiyat veya bedele uygun olmasını ifade etmektedir. Kurumlar, ilişkili kişiler ile gerçekleştirdiği işlemlerde uygulanacak emsaline uygun fiyat veya bedelleri ilgili kanunda belirtilen yöntemlerden işlemin mahiyetine en uygun olanını kullanmak suretiyle tespit edeceklerdir. Emsaline uygunluk ilkesi doğrultusunda tespit edilen fiyat ve bedellere ilişkin hesaplamalara ait kayıt, cetvel ve belgelerin ispat edici kağıtlar olarak kurumlar tarafından saklanması zorunlu kılınmıştır. Ayrıca, kurumlar bir hesap dönemi içerisinde ilişkili kişiler ile yaptıkları işlemlere ilişkin olarak bilgi ve belgeleri içerecek şekilde bir rapor hazırlayacaklardır.

Emsallere uygunluk ilkesine aykırı olarak tespit edilen bedel veya fiyat üzerinden mal veya hizmet alım ya da satımında bulunulması halinde kazancın tamamen veya kısmen transfer fiyatlaması yoluyla örtülü olarak dağıtılmış sayılacaktır. Tamamen veya kısmen transfer fiyatlandırması yoluyla örtülü olarak dağıtılan kazanç 13 üncü maddede belirtilen şartların gerçekleştiği hesap döneminin son günü itibarıyla dağıtılmış kar payı veya dar mükellefler için ana merkeze aktarılan tutar sayılacaktır. Transfer fiyatlandırması yoluyla dağıtılmış kar payının net kar payı tutarı olarak kabul edilmesi ve brüte tamamlanması sonucu bulunan tutar üzerinden ortakların hukuki niteliğine göre belirlenen oranlarda vergi kesintisi yapılacaktır. Daha önce yapılan vergilendirme işlemleri, taraf olan mükellefler nezdinde buna göre düzeltilenecektir. Ancak, bu düzeltmenin yapılabilmesi için örtülü kazanç dağıtan kurum adına tarh edilen vergilerin kesinleşmiş ve ödenmiş olması gerekmektedir. Örtülü kazanç dağıtılan kurum nezdinde yapılacak düzeltmede dikkate alınacak tutar, kesinleşen ve ödenen tutar olacaktır.

## Petkim Petrokimya Holding Anonim Şirketi ve Bağlı Ortaklığı

31 Aralık 2014 tarihinde sona eren yıla ait konsolide finansal tablolara ilişkin açıklayıcı dipnotlar (devamı)  
(Tutarlar, aksi belirtilmedikçe, Türk Lirası ("TL") olarak gösterilmiştir.)

### 29. Vergi varlık ve yükümlülükleri (devamı)

31 Aralık 2014 ve 2013 tarihleri itibariyle vergi giderinin mutabakatı aşağıdaki gibidir:

	1 Ocak - 31 Aralık 2014	1 Ocak - 31 Aralık 2013
Vergi öncesi kar / (zarar)	(61.771.495)	53.508.620
Yürürlükteki vergi oranı kullanılarak hesaplanan vergi	12.354.299	(10.701.724)
Ertelenmiş vergi yaratılmayan düzeltmelerin etkisi	2.017.105	9.426.828
Üzerinden ertelenmiş vergi hesaplanmayan mali zararların etkisi	(5.067.976)	-
Yatırım indirimdeki artıştan dolayı yaratılan ertelenmiş vergi	65.317.602	-
İndirilecek gelirlerin etkisi	8.906	-
Kanunen kabul edilmeyen giderler	(4.337.086)	(2.713.672)
Diğer	157.411	(623.372)
	<b>70.450.261</b>	<b>(4.611.940)</b>

#### ii) Ertelenmiş vergiler

Grup, ertelenmiş gelir vergisi varlık ve yükümlülüklerini bilanço kalemlerinin SPK Finansal Raporlama Standartları ve Vergi Usul Kanunu arasındaki farklı değerlendirmelerin sonucunda ortaya çıkan geçici farkların etkilerini dikkate alarak hesaplamaktadır.

Türkiye'de faaliyet gösteren şirketler için ileriki dönemlerde gerçekleşecek geçici farklar üzerinden yükümlülük metoduna göre hesaplanan ertelenmiş vergi varlıkları ve yükümlülükleri hesaplamasında uygulanacak oran %20'dir (31 Aralık 2013 - %20).

31 Aralık 2014 ve 2013 tarihleri itibariyle ertelenmiş vergiye konu olan birikmiş geçici farklar ve ertelenmiş vergi varlıkları ve yükümlülüklerinin etkileri, bilanço tarihi itibariyle yasanmış vergi oranları kullanılarak aşağıda özetlenmiştir:

	Vergilendirilebilir geçici farklar		Ertelenmiş vergi varlıkları /(yükümlülükleri)	
	31 Aralık 2014	31 Aralık 2013	31 Aralık 2014	31 Aralık 2013
Maddi ve maddi olmayan duran varlıkların kayıtlı değerleri ile vergi matrahları arasındaki fark	(343.525.095)	(377.088.477)	(68.705.019)	(75.417.695)
Satıcı reeskontları vade farkı gelirleri	(2.716.301)	(6.445.265)	(543.260)	(1.289.053)
Riskten korunma işlemleri gelir tahakkukları	(1.445.166)	(1.010.698)	(289.033)	(202.140)
Kredi iç verim oranı düzeltmesi	(718.924)	-	(143.785)	-
Satıcı değerlendirme kur farkı	-	(3.815.389)	-	(763.078)
Diğer	(874.479)	-	(174.896)	-
<b>Ertelenmiş vergi yükümlülüğü</b>	<b>(349.279.965)</b>	<b>(388.359.829)</b>	<b>(69.855.993)</b>	<b>(77.671.966)</b>
Kullanılmamış yatırım indirimleri	351.002.892	267.666.933	82.622.109	53.533.387
Kıdem tazminatı ve kıdeme teşvik primi karşılığı	75.559.940	90.803.036	15.111.988	18.160.607
Stok değer düşüklüğü karşılığı	27.379.753	-	5.475.951	-
Personele ödenecek kıdem, izin ve kıdem teşvik karşılığı	12.209.996	-	2.441.999	-
STEAŞ garantörük bedeli	40.942.875	-	2.047.144	-
Alacak reeskontları vade farkı gideri	8.033.938	7.315.349	1.606.788	1.463.070
Kira tahsis bedeli	7.551.178	5.960.766	1.510.236	1.192.153
Kullanılmayan izin karşılıkları	6.547.365	6.192.081	1.309.473	1.238.416
Belgesi gelmeyen mallar kur farkı düzeltmesi	4.105.116	-	821.023	-
Şüpheli alacak karşılığı	3.969.181	-	793.836	-
Dava gider karşılıkları	1.986.226	1.254.955	397.245	250.991
Arge giderleşmesi, net	528.306	433.990	105.661	86.798
Diğer	464.275	116.568	92.855	23.314
<b>Ertelenmiş vergi varlıkları</b>	<b>540.281.041</b>	<b>379.743.678</b>	<b>114.336.308</b>	<b>75.948.736</b>
<b>Ertelenmiş vergi varlığı / (yükümlülüğü) - net</b>			<b>44.480.315</b>	<b>(1.723.230)</b>

## Petkim Petrokimya Holding Anonim Şirketi ve Bağlı Ortaklığı

31 Aralık 2014 tarihinde sona eren yıla ait konsolide finansal tablolara ilişkin açıklayıcı dipnotlar (devamı)  
(Tutarlar, aksi belirtilmedikçe, Türk Lirası ("TL") olarak gösterilmiştir.)

### 29. Vergi varlık ve yükümlülükleri (devamı)

Ertelenmiş vergi hareket tablosu aşağıda belirtilmiştir:

#### Ertelenmiş vergi varlığı / (yükümlülüğü) – net

	2014	2013
1 Ocak	(1.723.230)	1.461.437
Gelir tablosuna yazılan gelir	70.450.261	(4.611.940)
Kapsamlı gelir tablosuna yazılan gelir/(gider),net	296.657	1.427.274
Bağlı ortaklık hisse satış karından netlenen	(24.543.373)	-
<b>31 Aralık</b>	<b>44.480.315</b>	<b>(1.723.230)</b>

Türk vergi mevzuatına göre mali zararlar 5 yılı aşmamak kaydıyla dönem kurum kazancından indirilebilirler. Ancak mali zararlar, geçmiş yıl karlarından mahsup edilemez. 31 Aralık 2014 tarihi itibarıyla, Grup'un Vergi Usul Kanunu'nca kullanılmamış mali zararları bulunmamaktadır (31 Aralık 2013 – bulunmamaktadır).

31 Aralık 2014 tarihi itibarıyla, Grup'un 513.898.867 TL (31 Aralık 2013 - 267.666.933 TL) tutarında kullanılmamış yatırım indirimi bulunmaktadır. Grup yönetimi, 31 Aralık 2014 tarihi itibarı ile yapmış olduğu projeksiyonlar sonucu, gelecekte oluşması beklenen mali karların indiriminde kullanılması muhtemel olan sıfır stopajlı yatırım indirimi tutarının sadece 351.002.892 TL 'si üzerinden ertelenmiş vergi varlığı hesaplamıştır (31 Aralık 2013: 267.666.933 TL) 31 Aralık 2014 tarihinde biten yıla ait dönemde cari dönem vergisi hesabında kullanılan yatırım indirimi tutarı 193.560.236 TL'dir (31 Aralık 2013: 79.743.635 TL).

Grup PTA kapasite artışı projesi kapsamında T.C. Ekonomi Bakanlığı'ndan 4 Ocak 2013 tarihinde stratejik yatırım teşvik belgesi almıştır. Grup stratejik yatırım teşviği kapsamında yatırım döneminde yapmakta olduğu harcamaların %50'sini vergi matrahından %90 oranında indirim konusu yapabilecektir. Bu kapsamda Grup, 2014 yılı içerisinde yapmış olduğu yatırım harcamalarının 41.405.101 TL'si üzerinden ertelenmiş vergi aktifi yaratarak 31 Aralık 2014 tarihi itibarıyla 20.702.551 TL tutarında ertelenmiş vergi aktifi elde etmiştir. Grup'un 31 Aralık 2014 tarihi itibarıyla sözkonusu stratejik yatırım belgesi kapsamında toplam 204.301.076 TL harcama yapmıştır. 162.895.975 TL'lik yatırım harcaması üzerinden bilanço tarihi itibarıyla ertelenmiş vergi aktifi yaratılmamıştır.

Grup Liman projesi kapsamında T.C. Ekonomi Bakanlığı'ndan 20 Kasım 2014 tarihinde büyük ölçekli yatırım teşvik belgesi almıştır. Grup bu teşvik kapsamında yatırım döneminde yapmakta olduğu harcamaların %25'ini vergi matrahından %50 oranında indirim konusu yapabilecektir. Yatırım teşvik belgesindeki toplam yatırım tutarı 657.727.167 TL olmakla birlikte Grup 31 Aralık 2014 tarihi itibarıyla, teşvik kapsamında 218.355.363 TL tutarında yatırım harcamasını gerçekleştirmiştir. Bu kapsamda Grup, 31 Aralık 2014 tarihi itibarıyla gelecek dönemlerde kullanabileceği 43.671.073 TL tutarında vergi aktifi elde etmiştir.

## Petkim Petrokimya Holding Anonim Şirketi ve Bağlı Ortaklığı

31 Aralık 2014 tarihinde sona eren yıla ait  
konsolide finansal tablolara ilişkin açıklayıcı dipnotlar (devamı)  
(Tutarlar, aksi belirtilmedikçe, Türk Lirası ("TL") olarak gösterilmiştir.)

### 30. Hisse başına kazanç

Şirketler mevcut hissedarlara birikmiş karlardan payları oranında hisse dağıtarak ("Bedelsiz Hisseler") sermayelerini arttırabilir. Hisse başına kazanç hesaplanırken, bu bedelsiz hisse ihracı çıkarılmış hisseler olarak sayılır. Dolayısıyla hisse başına kazanç hesaplamasında kullanılan ağırlıklı hisse adedi ortalaması, hisselerin bedelsiz olarak çıkarılmasını geriye dönük olarak uygulamak suretiyle elde edilir.

Hisse başına esas kazanç hissedarlara ait net karın çıkarılmış adi hisselerin söz konusu dönemdeki ağırlıklı ortalama adedine bölünmesi ile hesaplanır.

	1 Ocak - 31 Aralık 2014	1 Ocak - 31 Aralık 2013
Ana ortaklığa ait net dönem karı	6.452.915	48.896.680
Çıkarılmış adi hisselerin ağırlıklı ortalama adedi (bin adet) (her biri 1 Kr olmak üzere)	100.000.000	100.000.000
<b>Hisse başına kar / (zarar) (Kuruş)</b>	<b>0,01</b>	<b>0,05</b>

### 31. İlişkili taraf açıklamaları

31 Aralık 2014 ve 2013 tarihleri itibariyle ilişkili taraflardan alacaklar ve ilişkili taraflara borçlar bakiyeleri ile dönem içlerinde ilişkili taraflarla yapılan önemli işlemlerin özeti aşağıda sunulmuştur:

#### i) İlişkili tarafların bakiyeleri

	31 Aralık 2014	31 Aralık 2013
<b>a) İlişkili taraflardan kısa vadeli diğer alacaklar:</b>		
SOCAR Power Enerji Yatırımları A.Ş. <sup>(2) (*)</sup>	-	42.060.103
Star Rafineri A.Ş. ("STAR") <sup>(2) (**)</sup>	9.446.044	46.951.223
SOCAR Turkey Enerji A.Ş. ("STEAS") <sup>(1) (***)</sup>	9.275.600	25.650.303
	<b>18.721.644</b>	<b>114.661.629</b>
<b>b) İlişkili taraflardan uzun vadeli diğer alacaklar:</b>		
SOCAR Power Enerji Yatırımları A.Ş. <sup>(2) (*)</sup>	51.791.682	-
	<b>51.791.682</b>	<b>-</b>
<b>c) İlişkili taraflardan ticari alacaklar:</b>		
SOCAR Azerikimya Production Union <sup>(2)</sup>	246.651	-
	<b>246.651</b>	<b>-</b>

(1) Şirket ortakları

(2) Şirket ortakları veya Socar'ın bağlı ortaklıkları

**Petkim Petrokimya Holding Anonim Şirketi ve Bağlı Ortaklığı**

**31 Aralık 2014 tarihinde sona eren yıla ait konsolide finansal tablolara ilişkin açıklayıcı dipnotlar (devamı)**  
(Tutarlar, aksi belirtilmedikçe, Türk Lirası ("TL") olarak gösterilmiştir.)

**31. İlişkili taraf açıklamaları (devamı)**

	<b>31 Aralık 2014</b>	<b>31 Aralık 2013</b>
<b>d) İlişkili taraflara kısa vadeli ticari borçlar:</b>		
SOCAR Gaz Ticareti A.Ş. <sup>(2)</sup>	<b>37.668.892</b>	36.580.755
Azoil Petrolcülük A.Ş. <sup>(2)</sup>	<b>390.220</b>	339.743
STAR <sup>(2)</sup>	<b>19.714</b>	-
Petrokim Trading Ltd. ("Petrokim") <sup>(2)</sup>	-	5.735.720
SOCAR Trading Holding Ltd. <sup>(2)</sup>	-	80.636
	<b>38.078.826</b>	42.736.854
<b>Eksi: Vadeli alışlardan kaynaklanan tahakkuk etmemiş finansal gider</b>	<b>(182.901)</b>	(157.617)
	<b>37.895.925</b>	42.579.237

İlişkili taraflara kısa vadeli ticari borçlar ağırlıklı olarak doğalgaz ve motorin alımlarından kaynaklanmaktadır. İlişkili taraflara olan kısa vadeli borçların ortalama vadesi 15 gündür.

**e) İlişkili taraflara diğer borçlar:**

SOCAR Turkey Enerji A.Ş. ("STEAS") <sup>(1)</sup>	<b>11.126.571</b>	-
Ortaklara borçlar <sup>(1)</sup>	<b>87.305</b>	95.087
	<b>11.213.876</b>	95.087
	<b>31 Aralık 2014</b>	<b>31 Aralık 2013</b>

**f) İlişkili taraflardan kısa vadeli ertelenmiş gelirler**

STAR <sup>(2) (*)</sup>	<b>4.277.252</b>	7.356.269
SOCAR Power Enerji Yatırımları A.Ş. <sup>(2)</sup>	<b>9.656</b>	19.209
	<b>4.286.908</b>	7.375.478

**g) İlişkili taraflardan uzun vadeli ertelenmiş gelirler**

STAR <sup>(2) (*)</sup>	<b>16.579.501</b>	4.992.107
	<b>16.579.501</b>	4.992.107

(\*) STAR'dan olan kısa ve uzun vadeli ertelenmiş gelirler kira sözleşmesinin başlangıcında Grup'un bir defada nakden tahsil etmiş olduğu kira gelirlerinden oluşmaktadır.

(1) Şirket ortakları

(2) Şirket ortakları veya Socar'ın bağlı ortaklıkları

## Petkim Petrokimya Holding Anonim Şirketi ve Bağlı Ortaklığı

31 Aralık 2014 tarihinde sona eren yıla ait konsolide finansal tablolara ilişkin açıklayıcı dipnotlar (devamı)  
(Tutarlar, aksi belirtilmedikçe, Türk Lirası ("TL") olarak gösterilmiştir.)

### 31. İlişkili taraf açıklamaları (devamı)

	31 Aralık 2014	31 Aralık 2013
<b>h) İlişkili taraflara kısa vadeli peşin ödenmiş giderler</b>		
STAR <sup>(2) (*)</sup>	12.878.087	-
	12.878.087	-
	31 Aralık 2014	31 Aralık 2013
<b>i) İlişkili taraflara uzun vadeli peşin ödenmiş giderler</b>		
STAR <sup>(2) (*)</sup>	30.048.869	-
	30.048.869	-

(\*) STAR'a kısa ve uzun vadeli peşin ödenmiş giderler, nafta tankı kira bedelinden oluşmaktadır.

Grup STAR ile 30 Aralık 2014 tarihinde, 1 Aralık 2014 ile 30 Nisan 2018 tarihleri arasında geçerli olmak üzere, 3 adet nafta tankı için operasyonel kiralama sözleşmesi imzalamıştır. Bu sözleşme kapsamında STAR sahibi olduğu nafta tanklarını Grup'a toplam süre boyunca indirgenmiş 44.000.129 TL + KDV tutarında kiralamıştır. STAR 2014 yılı içerisinde ilgili kira bedelini Grup'a faturalamış ve Grup tutarın tümünü ödemiştir. 2014 Aralık ayına ait olan 1 aylık kira bedeli 1.073.173 TL satışların maliyeti hesabında muhasebeleştirilmiş, kalan tutar kısa ve uzun dönem peşin ödenmiş giderler hesabında muhasebeleştirilmiştir. STAR ilgili kiralama işleminin rayiç bedelini belirlenmesi için kiralama dönemi içerisinde tankların kullanım hakkı değerine ilişkin bağımsız bir firmadan değerlendirme raporu temin etmiş ve Grup'a yollamıştır. Bu değerlendirme raporunda 1 Aralık 2014 – 30 Nisan 2018 tarihleri arasında tankların yaratacağı net kira getirilerinin bugünkü değerinin 40.000.000 TL ile 45.000.000 TL aralığında olacağı tespit edilmiştir.

### ii) İlişkili taraflar ile olan işlemler

	1 Ocak - 31 Aralık 2014	1 Ocak - 31 Aralık 2013
<b>a) İlişkili taraflarla yapılan işlemlerden oluşan esas faaliyetlerden diğer gelirler / (giderler) - net:</b>		
STAR <sup>(2) (*)</sup>	5.086.426	4.414.405
SOCAR Power Enerji Yatırımları A.Ş. <sup>(2) (*)</sup>	5.004.591	6.978.994
Petrokim <sup>(2)</sup>	985.785	(974.832)
STEAS <sup>(1) (*)</sup>	722.086	2.750.442
Socar Gaz Ticareti A.Ş. <sup>(2)</sup>	179.408	
Azoil Petrolcülük A.Ş. <sup>(2)</sup>	3.410	
SOCAR Azerikimya Production Union <sup>(2)</sup>	(455)	-
SOCAR Trading Overseas DMCC <sup>(2)</sup>	-	(29.250.372)
SOCAR Trading S.A. <sup>(2)</sup>	-	(14.811.464)
	11.981.251	(30.892.827)

(\*) Grup, STAR'dan olan TL alacakları için TRLIBOR+%1 oranında, SOCAR Power Enerji A.Ş.'den olan TL alacakları için TRLIBOR+%3 USD alacakları için USD Libor + %3, SOCAR Turkey Enerji A.Ş.'den olan TL alacakları için TRLIBOR+%1, Amerikan Doları alacakları için USD LIBOR+%3, oranında faiz geliri elde etmektedir.

STAR'dan elde edilen gelirlerin 5.086.344 TL'si alacak faiz gelirinden, 82 TL'si reeskont gelirinden; SOCAR Power Enerji Yatırımları A.Ş.'den elde edilen gelirlerin 1.778.101 TL'si alacak faiz gelirinden, 3.326.490 TL'si alacak kur farkı geliri-giderinden, Petrokim'den elde edilen gelirlerin tamamı alacak kur farkı gelirinden, STEAS'tan elde edilen gelirlerin 577.648 TL'si alacak faiz gelir-giderinden, 143.178 TL'si kur farkı gelirinden, 1.260 TL'si diğer giderlerden oluşmaktadır.

(1) Şirket ortakları

(2) Şirket ortakları veya Socar'ın bağlı ortaklıkları

**Petkim Petrokimya Holding Anonim Şirketi ve Bağlı Ortaklığı**

**31 Aralık 2014 tarihinde sona eren yıla ait konsolide finansal tablolara ilişkin açıklayıcı dipnotlar (devamı)**  
(Tutarlar, aksi belirtilmedikçe, Türk Lirası ("TL") olarak gösterilmiştir.)

**31. İlişkili taraf açıklamaları (devamı)**

	1 Ocak - 31 Aralık 2014	1 Ocak - 31 Aralık 2013
<b>b) İlişkili taraflardan kira ve hizmet alımları:</b>		
STAR <sup>(2)</sup>	14.683.009	-
STEAS <sup>(1)</sup>	10.058.378	4.645.785
SOCAR Power Enerji Yatırımları A.Ş. <sup>(2)</sup>	407.526	-
Socar Bosphorus Bina Yönetimi <sup>(2)</sup>	-	108.945
SOCAR Trading Holding Ltd. <sup>(2)</sup>	-	80.636
Socar Bosphorus Enerji ve Tic. Ltd. Şti. <sup>(2)</sup>	-	37.725
	<b>25.148.913</b>	<b>4.873.091</b>

STEAS'tan yapılan hizmet alımları Petkim adına çalışan STEAS personeli için kesilen işgücü faturalarından, bu çalışanların masraflarından oluşmaktadır.

**c) İlişkili taraflardan mal alımları:**

SOCAR Gaz Ticareti A.Ş. <sup>(2)</sup>	312.817.391	307.982.621
Petrokim <sup>(2)</sup>	87.017.414	146.583.235
Azoil Petrolcülük A.Ş. <sup>(2)</sup>	1.533.807	306.749
SOCAR Trading S.A. <sup>(2)</sup>	-	115.156.610
SOCAR Trading Overseas DMCC <sup>(2)</sup>	-	918.252.977
	<b>401.368.612</b>	<b>1.488.282.192</b>

31 Aralık 2014 ve 2013 tarihlerinde sona eren hesap dönemleri içerisinde, SOCAR Trading S.A., SOCAR Trading Overseas DMCC, Petrokim ve SOCAR Gaz Ticareti A.Ş'den yapılan mal alımları, Grup'un üretimde kullandığı nafta, doğalgaz ve LPG hammadde alımlarından oluşmaktadır.

**d) İlişkili taraflara mal ve hizmet satışları:**

	1 Ocak - 31 Aralık 2014	1 Ocak - 31 Aralık 2013
SOCAR Azeri Kimya <sup>(2)</sup>	2.089.565	1.459.500
STAR <sup>(2)</sup>	827.238	879.695
STEAS <sup>(1)</sup>	134.194	144.052
SOCAR Power Enerji Yatırımları A.Ş. <sup>(2)</sup>	25.366	-
	<b>3.076.363</b>	<b>2.483.247</b>

**e) İlişkili taraflardan kira gelirleri:**

STAR <sup>(2)</sup>	8.717.314	5.899.948
Socar Power Enerji Yatırımları A.Ş. <sup>(2)</sup>	29.753	1.078.979
	<b>8.747.067</b>	<b>6.978.927</b>

<sup>(1)</sup> Şirket ortakları

<sup>(2)</sup> Şirket ortakları veya Socar'ın bağlı ortaklıkları

**Petkim Petrokimya Holding Anonim Şirketi ve Bağlı Ortaklığı**

**31 Aralık 2014 tarihinde sona eren yıla ait konsolide finansal tablolara ilişkin açıklayıcı dipnotlar (devamı)**  
(Tutarlar, aksi belirtilmedikçe, Türk Lirası ("TL") olarak gösterilmiştir.)

**31. İlişkili taraf açıklamaları (devamı)**

	<b>1 Ocak - 31 Aralık 2014</b>	<b>1 Ocak - 31 Aralık 2013</b>
<b>g) Üst düzey yöneticilere sağlanan faydalar:</b>		
<b>i. Üst düzey yöneticilere sağlanan kısa vadeli menfaatler:</b>		
Maaş, yolluk ve kıdeme teşvik primi ödemeleri	<b>5.249.880</b>	4.998.444
Yıllık izin ücreti karşılığı	<b>384.922</b>	318.467
	<b>5.634.802</b>	5.316.911
<b>ii. Üst düzey yöneticilere sağlanan uzun vadeli menfaatler:</b>		
Kıdem tazminatı karşılığı	<b>63.766</b>	40.923
Kıdeme teşvik primi karşılığı	<b>25.757</b>	9.674
	<b>89.523</b>	50.597
	<b>5.724.325</b>	5.367.508

Grup, genel müdür, genel müdür yardımcıları ile yönetim ve denetim kurulu üyelerini üst düzey yöneticiler olarak tanımlamaktadır.

Üst düzey yöneticilere sağlanan faydalar Grup'un üst yönetime yaptığı ücret ve yolluk ödemelerini, kıdem tazminatı, kıdeme teşvik primi, yıllık izin ücreti ödemelerini ve bunlara ait ayrılan karşılıkların ilgili yıllarla ilişkili kısmını içermektedir.



## Petkim Petrokimya Holding Anonim Şirketi ve Bağlı Ortaklığı

31 Aralık 2014 tarihinde sona eren yıla ait konsolide finansal tablolara ilişkin açıklayıcı dipnotlar (devamı)  
(Tutarlar, aksi belirtilmedikçe, Türk Lirası ("TL") olarak gösterilmiştir.)

### 32. Finansal araçlardan kaynaklanan risklerin niteliği ve düzeyi (devamı)

#### 31 Aralık 2013

	Alacaklar					
	Ticari alacaklar (1)	Diğer alacaklar			Finansal	Toplam
	İlişkili taraflar	Diğer taraflar	İlişkili taraflar	Diğer taraflar	Bankalardaki mevduat	Yatırımlar
Raporlama tarihi itibarıyla maruz kalınan azami kredi riski (A+B+C+D+E) (2)	-	750.162.183	114.661.629	935.271	279.035.638	-
- Azami riskin teminat, vs ile güvence altına alınmış kısmı	-	641.284.620	-	-	-	-
A. Vadesi geçmişmiş yada değer düşüklüğüne uğramamış finansal varlıkların net defter değeri (3)	-	736.193.967	114.661.629	935.271	279.035.638	-
B. Koşulların yeniden görüşülmüş bulunan, aksi takdirde vadesi geçmiş veya değer düşüklüğüne uğramış sayılacak finansal varlıkların defter değeri (3)	-	-	-	-	-	-
C. Vadesi geçmiş ancak değer düşüklüğüne uğramamış varlıkların net defter değeri (4)	-	13.968.216	-	-	-	-
- Teminat, vs ile güvence altına alınmış kısmı	-	6.735.375	-	-	-	-
D. Değer düşüklüğüne uğrayan varlıkların net defter değerleri	-	-	-	-	-	-
- Vadesi geçmiş (brüt defter değeri)	-	-	-	-	-	-
- Değer düşüklüğü (-)	-	9.448.949	-	564.205	-	-
- Net değerinin teminat, vs ile güvence altına alınmış kısmı	-	(9.448.949)	-	(564.205)	-	-
- Vadesi geçmişmiş (brüt defter değeri)	-	-	-	-	-	-
- Değer düşüklüğü (-)	-	-	-	-	-	-
-Net değerinin teminat, vs ile güvence altına alınmış kısmı	-	-	-	-	-	-
E. Bilanço dışı kredi riski içeren unsurlar	-	-	-	-	-	-

(1) Grup'un ticari alacakları temel olarak termoplastik ve elyaf hammaddeleri satışlarından doğmaktadır.

(2) İlgili tutarların belirlenmesinde, vadesi satışlardan kaynaklanan tahakkuk etmemiş finansal gelir, vadesi geçmiş ve geçmişmiş alacakların güvence altına alınmamış kısmı dikkate alınmıştır.

(3) Grup yönetimi geçmiş deneyimini göz önünde bulundurarak ilgili tutarların tahsilatında herhangi bir sorun ile karşılaşılmayacağını öngörmektedir.

(4) Grup yönetimi geçmiş deneyimini göz önünde bulundurarak vadesi geçmiş finansal varlıkların tahsilatında herhangi bir sorun ile karşılaşılmayacağını öngörmekte olup ilgili tutarların yaşlandırılması aşağıdaki gibidir:

**Petkim Petrokimya Holding Anonim Şirketi ve Bağlı Ortaklığı**

**31 Aralık 2014 tarihinde sona eren yıla ait konsolide finansal tablolara ilişkin açıklayıcı dipnotlar (devamı)**  
(Tutarlar, aksi belirtilmedikçe, Türk Lirası ("TL") olarak gösterilmiştir.)

**32. Finansal araçlardan kaynaklanan risklerin niteliği ve düzeyi (devamı)**

**31 Aralık 2014**

	İlişkili taraflar	Diğer taraflar	Ticari alacaklar
			Toplam
Vadesi üzerinden 1-30 gün geçmiş	-	7.250.043	7.250.043
Vadesi üzerinden 1-3 ay geçmiş	-	2.032.808	2.032.808
Vadesi üzerinden 3 ay ve üzeri geçmiş	-	508.139	508.139
<b>Toplam vadesi geçen alacaklar</b>	-	<b>9.790.990</b>	<b>9.790.990</b>
<b>Teminat ile güvence altına alınmış kısmı</b>	-	-	<b>6.573.018</b>
			<b>3.217.972</b>

**31 Aralık 2013**

	İlişkili taraflar	Diğer taraflar	Ticari alacaklar
			Toplam
Vadesi üzerinden 1-30 gün geçmiş	-	1.219.048	1.219.048
Vadesi üzerinden 1-3 ay geçmiş	-	8.184.239	8.184.239
Vadesi üzerinden 3 ay ve üzeri geçmiş	-	4.564.928	4.564.928
<b>Toplam vadesi geçen alacaklar</b>	-	<b>13.968.215</b>	<b>13.968.215</b>
<b>Teminat ile güvence altına alınmış kısmı</b>	-	<b>6.735.375</b>	<b>6.735.375</b>
			<b>7.232.840</b>

**b) Likidite riski:**

İhtiyatlı likidite riski yönetimi, yeterli ölçüde nakit ve menkul kıymet tutmayı, yeterli miktarda kredi işlemleri ile fon kaynaklarının kullanılabilirliğini ve piyasa pozisyonlarını kapatabilme gücünü ifade eder.

Mevcut ve ilerideki muhtemel borç gereksinimlerinin fonlanabilme riski, Grup'un yeterli sayıda ve yüksek kalitedeki kredi sağlayıcılarının erişilebilirliğinin ve operasyonlardan yaratılan fonun yeterli miktarlarda olmasının sürekli kılınması suretiyle yönetilmektedir. Grup yönetimi, kesintisiz likidasyonu sağlamak için müşteri alacaklarının vadesinde tahsil edilmesi konusunda yakın takip yapmakta, tahsilatlardaki gecikmenin Grup'a finansal herhangi bir yük getirmemesi için yoğun olarak çalışmakta ve bankalarla yapılan çalışmalar sonucunda Grup'un ihtiyaç duyması halinde kullanıma hazır nakdi ve gayri nakdi kredi limitleri belirlemektedir. 31 Aralık 2014 ve 2013 tarihleri itibarıyla finansal yükümlülük türleri itibarıyla maruz kalınan likidite riski analizi aşağıdaki gibidir:

**Petkim Petrokimya Holding Anonim Şirketi ve Bağlı Ortaklığı**

**31 Aralık 2014 tarihinde sona eren yıla ait konsolide finansal tablolara ilişkin açıklayıcı dipnotlar (devamı)**  
(Tutarlar, aksi belirtilmedikçe, Türk Lirası ("TL") olarak gösterilmiştir.)

**32. Finansal araçlardan kaynaklanan risklerin niteliği ve düzeyi (devamı)**

**31 Aralık 2014:**

Sözleşme uyarınca vadeler	Defter değeri	Sözleşme uyarınca nakit çıkışlar toplamı (=I+II+III)	3 aydan kısa ( I )	3 - 12 ay arası (II)	1 - 5 yıl arası ve üzeri (III)
<b>Türev olmayan finansal yükümlülükler</b>					
Banka kredileri-kısa vadeli	352.914.646	353.272.546	283.705.546	69.567.000	-
Banka kredileri-uzun vadeli kredilerin kısa vadeli kısımları	43.108.180	48.799.930	6.876.595	41.923.335	-
Banka kredileri-uzun vadeli	324.567.369	351.324.375	-	-	351.324.375
Ticari borçlar	631.153.338	633.414.699	489.910.461	143.504.238	-
İlişkili taraflara ticari borçlar	37.895.925	38.078.826	38.078.826	-	-
İlişkili taraflara diğer borçlar	11.213.876	11.213.876	11.213.876	-	-
Diğer borçlar	1.487.502	1.487.502	1.487.502	-	-
Çalışanlara sağlanan faydalar kapsamında borçlar	25.793.321	25.793.321	25.793.321	-	-

**Türev finansal yükümlülükler**

**31 Aralık 2013:**

Sözleşme uyarınca vadeler	Defter Değeri	Sözleşme uyarınca nakit çıkışlar toplamı (=I+II+III)	3 aydan kısa ( I )	3 - 12 ay arası (II)	1 - 5 yıl arası (III)
<b>Türev olmayan finansal yükümlülükler</b>					
Banka kredileri-kısa vadeli	165.364.570	165.364.570	165.364.570	-	-
Banka kredileri-uzun vadeli kredilerin kısa vadeli kısımları	24.029.261	24.551.006	-	24.551.006	-
Banka kredileri-uzun vadeli	165.903.991	186.273.747	-	-	186.273.747
Ticari borçlar	915.775.992	922.063.639	681.021.983	241.041.656	-
İlişkili taraflara ticari borçlar	42.579.237	42.736.855	42.736.855	-	-
İlişkili taraflara diğer borçlar	95.087	95.087	95.087	-	-
Diğer borçlar	792.419	792.419	792.419	-	-
Çalışanlara sağlanan faydalar kapsamında borçlar	12.133.355	12.133.355	12.133.355	-	-

**c) Piyasa riski:**

**i) Döviz kuru riski**

Grup, döviz cinsinden borçlu veya alacaklı bulunulan meblağların TL'ye çevrilmesinden dolayı kur değişikliklerinden doğan döviz kuru riskine maruz kalmaktadır. Grup, kur riskini azaltabilmek için döviz pozisyonunu dengeleme amaçlı bir politika izlemektedir. Mevcut riskler Grup'un Denetim Komitesi ve Yönetim Kurulu'nca yapılan düzenli toplantılarda izlenmekte ve Grup'un döviz pozisyonu yakından takip edilmektedir.

Grup'un üretim giderleri ve ithalat hacmi içinde önemli bir yer tutan hammadde, dövize endeksli bir maliyet kalemi olsa da, Grup'un ürün satış fiyatlarını döviz bazında belirliyor olması, nakit akışında kur riskini azaltan bir unsurdur.

Petkim Petrokimya Holding Anonim Şirketi ve Bağlı Ortaklığı

31 Aralık 2014 tarihinde sona eren yıla ait konsolide finansal tablolara ilişkin açıklayıcı dipnotlar (devamı) (Tutarlar, aksi belirtilmedikçe, Türk Lirası ("TL") olarak gösterilmiştir.)

32. Finansal araçlardan kaynaklanan risklerin niteliği ve düzeyi (devamı)

Yabancı para pozisyonu tablosu

	31 Aralık 2014				31 Aralık 2013			
	TL karşılığı	ABD Doları	Avro	Diğer	TL karşılığı	ABD Doları	Avro	Diğer
1. Ticari alacaklar	312.455.746	95.433.453	32.316.486	-	533.487.190	166.510.975	60.651.394	-
2a. Parasal finansal varlıklar (kasa, banka hesapları dahil)	641.410.589	273.486.143	2.446.709	16.500.868	208.309.683	82.507.450	10.968.940	1.365
2b. Parasal olmayan finansal varlıklar	-	-	-	-	-	-	-	-
3. Dönen varlıklar (1+2)	953.866.335	368.919.596	34.763.195	16.500.868	741.796.873	249.018.425	71.620.334	1.365
4. Ticari alacaklar	46.517.134	20.060.000	-	-	15.110.844	7.080.000	-	-
5a. Parasal finansal varlıklar	-	-	-	-	-	-	-	-
5b. Parasal olmayan finansal varlıklar	-	-	-	-	-	-	-	-
6. Diğer	-	-	-	-	-	-	-	-
7. Dönen varlıklar (4+5+6)	46.517.134	20.060.000	-	-	15.110.844	7.080.000	-	-
8. Toplam varlıklar (3+7)	1.000.383.469	388.979.596	34.763.195	16.500.868	756.907.717	256.098.425	71.620.334	1.365
9. Ticari borçlar	579.382.717	243.887.824	4.843.340	7.861.264	797.931.258	365.757.413	5.876.466	11.144
10. Finansal borçlar	391.022.396	163.348.482	4.337.080	-	184.832.080	86.447.601	111.345	-
11a. Parasal olan diğer yükümlülükler	9.899.771	4.269.167	-	-	-	-	-	-
11b. Parasal olmayan diğer yükümlülükler	-	-	-	-	-	-	-	-
12. Kısa vadeli yükümlülükler (9+10+11)	980.304.884	411.505.473	9.180.420	7.861.264	982.763.338	452.205.014	5.987.811	11.144
13. Ticari borçlar	324.567.369	60.738.184	65.133.333	-	165.903.991	57.117.750	14.963.000	-
14. Finansal borçlar	-	-	-	-	-	-	-	-
15a. Parasal olan diğer yükümlülükler	-	-	-	-	-	-	-	-
15b. Parasal olmayan diğer yükümlülükler	-	-	-	-	-	-	-	-
16. Uzun vadeli yükümlülükler (13+14+15a+15b)	324.567.369	60.738.184	65.133.333	-	165.903.991	57.117.750	14.963.000	-
17. Toplam yükümlülükler (12+16)	1.304.872.253	472.243.657	74.313.753	7.861.264	1.148.667.329	509.322.764	20.970.811	11.144
18. Bilanço dışı türev araçlarının net varlık/ (yükümlülük) pozisyonu (19a-19b)	-	-	-	-	-	-	-	-
18a. Aktif karakterli bilanço dışı döviz cinsinden türev ürünlerin tutarı	-	-	-	-	-	-	-	-
18b. Pasif karakterli bilanço dışı döviz cinsinden türev ürünlerin tutarı	-	-	-	-	-	-	-	-
19. Net yabancı para (yükümlülük)/ varlık pozisyonu (8-17+18)	(304.488.784)	(83.264.061)	(39.550.558)	8.639.604	(391.759.612)	(253.224.339)	50.649.523	(9.779)
20. Parasal kalemler net yabancı para (yükümlülük) varlık pozisyonu (UFRS7.B23) (=1+2a+4+5a-9-10-11a-13-14-15a)	(304.488.784)	(304.488.784)	(39.550.558)	8.639.604	(391.759.612)	(253.224.339)	50.649.523	(9.779)
21. Döviz hedge'i için kullanılan finansal araçların toplam gerçeğe uygun değeri	1.445.166	-	512.343	-	-	-	-	-
22. Döviz varlıkların hedge edilen kısmının tutarı	52.747.090	-	18.700.000	-	-	-	-	-
23. Döviz yükümlülüklerin hedge edilen kısmının tutarı	-	-	-	-	-	-	-	-

Petkim Petrokimya Holding Anonim Şirketi ve Bağı Ortaklığı

31 Aralık 2014 tarihinde sona eren yıla ait konsolide finansal tablolara ilişkin açıklayıcı dipnotlar (devamı)  
(Tutarlar, aksi belirtilmedikçe, Türk Lirası ("TL") olarak gösterilmiştir.)

32. Finansal araçlardan kaynaklanan risklerin niteliği ve düzeyi (devamı)

Döviz kuru duyarlılık analizi tablosu

31 Aralık 2014	Kar/Zarar		Özkaynaklar	
	Yabancı paranın değer kazanması	Yabancı paranın değer kaybetmesi	Yabancı paranın değer kazanması	Yabancı paranın değer kaybetmesi
<b>ABD Doları'nın TL karşısında %10 değişimi halinde:</b>				
1- ABD Doları net varlık/ yükümlülüğü	(19.308.103)	19.308.103	-	-
2- ABD Doları riskinden korunan kısım (-)	-	-	-	-
3- ABD Doları net etki (1+2)	(19.308.103)	19.308.103	-	-
<b>Avro'nun TL karşısında %10 değişimi halinde:</b>				
4- Avro net varlık/ yükümlülüğü	(11.156.026)	11.156.026	-	-
5- Avro riskinden korunan kısım (-)	5.274.709	(5.274.709)	-	-
6- Avro net etki (4+5)	(5.881.317)	5.881.317	-	-
<b>Diğer döviz kurlarının TL karşısında ortalama %10 değişimi halinde</b>				
7- Diğer döviz net varlık/ yükümlülüğü	15.251	(15.251)	-	-
8- Diğer döviz kuru riskinden korunan kısım (-)	-	-	-	-
9- Diğer döviz varlıkları net etki (7+8)	15.251	(15.251)	-	-
<b>Toplam (3+6+9)</b>	<b>(25.174.169)</b>	<b>25.174.169</b>	<b>-</b>	<b>-</b>

**Petkim Petrokimya Holding Anonim Şirketi ve Bağlı Ortaklığı**

**31 Aralık 2014 tarihinde sona eren yıla ait konsolide finansal tablolara ilişkin açıklayıcı dipnotlar (devamı)**  
(Tutarlar, aksi belirtilmedikçe, Türk Lirası ("TL") olarak gösterilmiştir.)

**32. Finansal araçlardan kaynaklanan risklerin niteliği ve düzeyi (devamı)**

31 Aralık 2013	Kar/Zarar		Özkaynaklar	
	Yabancı paranın değer kazanması	Yabancı paranın değer kaybetmesi	Yabancı paranın değer kazanması	Yabancı paranın değer kaybetmesi
<b>ABD Doları'nın TL karşısında %10 değişimi halinde:</b>				
1- ABD Doları net varlık/ yükümlülüğü	(54.045.671)	54.045.671	-	-
2- ABD Doları riskinden korunan kısım (-)	-	-	-	-
3- ABD Doları net etki (1+2)	(54.045.671)	54.045.671	-	-
<b>Avro'nun TL karşısında %10 değişimi halinde:</b>				
4- Avro net varlık/ yükümlülüğü	14.873.232	(14.873.232)	-	-
5- Avro riskinden korunan kısım (-)	-	-	-	-
6- Avro net etki (4+5)	14.873.232	(14.873.232)	-	-
<b>Diğer döviz kurlarının TL karşısında ortalama %10 değişimi halinde</b>				
7- Diğer döviz net varlık/ yükümlülüğü	(3.523)	3.523	-	-
8- Diğer döviz kuru riskinden korunan kısım (-)	-	-	-	-
9- Diğer döviz varlıkları net etki (7+8)	(3.523)	3.523	-	-
<b>Toplam (3+6+9)</b>	<b>(39.175.962)</b>	<b>39.175.962</b>	<b>-</b>	<b>-</b>

## Petkim Petrokimya Holding Anonim Şirketi ve Bağlı Ortaklığı

31 Aralık 2014 tarihinde sona eren yıla ait  
konsolide finansal tablolara ilişkin açıklayıcı dipnotlar (devamı)  
(Tutarlar, aksi belirtilmedikçe, Türk Lirası ("TL") olarak gösterilmiştir.)

### 32. Finansal araçlardan kaynaklanan risklerin niteliği ve düzeyi (devamı)

31 Aralık tarihlerinde sona eren hesap dönemlerindeki Türkiye'den ihracat ve ithalat tutarları aşağıdaki tabloda gösterilmiştir:

	2014		2013	
	Orijinal tutar	TL	Orijinal tutar	TL
ABD Doları	407.647.779	883.966.438	580.530.955	1.111.625.721
Avro	115.643.321	336.619.543	171.767.061	441.346.480
<b>Toplam ihracat tutarı</b>		<b>1.220.585.981</b>		<b>1.552.972.201</b>
ABD Doları	1.472.804.025	3.209.950.347	1.408.465.856	2.668.806.466
Avro	49.613.574	144.348.766	321.292.174	6.030.060
İngiliz Sterlini	418.250	1.523.221	57.463.852	147.541.200
Japon Yeni	79.159.606	1.670.650	646.566	1.841.425
İsviçre Frangı	394.710	963.677	782.457	1.612.314
<b>Toplam ithalat tutarı</b>		<b>3.358.456.661</b>		<b>2.825.831.465</b>

#### ii) Faiz riski

Grup, faiz hadlerindeki değişmelerin faiz getiren varlık ve yükümlülükler üzerindeki etkisinden dolayı faiz haddi riskine maruz kalmaktadır. Söz konusu faiz haddi riski, faiz haddi duyarlılığı olan varlık ve yükümlülüklerin dengelenmesi suretiyle yönetilmektedir.

31 Aralık 2014 ve 2013 tarihleri itibarıyla Grup'un faiz pozisyonu tablosu aşağıda belirtilmiştir:

	2014	2013
<b>Sabit faizli finansal araçlar</b>		
Finansal yükümlülükler		
- ABD Doları finansal yükümlülükler	193.107.167	69.799.717
- Avro finansal yükümlülükler	56.413.999	-
- TL finansal yükümlülükler	5.000.430	4.445.184
<b>Değişken faizli finansal araçlar</b>		
- ABD Doları finansal yükümlülükler	326.526.750	236.728.377
- Avro finansal yükümlülükler	139.541.849	44.324.544

Değişken faizli kredi faiz oranlarında +/- %1 değişiklik olması halinde faiz giderlerinde +/- 4.660.686 TL (31 Aralık 2013 – 2.810.529 TL) değişiklik olacaktır.

#### iii) Fiyat riski

Grup'un operasyonel karlılığı ve operasyonlarından sağladığı nakit akımları, faaliyet gösterilen petrokimya sektöründeki rekabet ve hammadde fiyatlarındaki değişime göre değişkenlik gösteren nafta fiyatlarından etkilenmekte olup, Grup yönetimi söz konusu riskin bertaraf edilmesi için elde bulundurduğu stok miktarlarını optimum stok seviyesini göz önünde bulundurarak düzenli olarak gözden geçirmekte ve maliyetlerin fiyat üzerindeki baskısını indirmek amacıyla maliyet iyileştirici önlemler almaktadır. Mevcut riskler, Grup'un Yönetim Kurulu'nca yapılan düzenli toplantılarda izlenmektedir.

## Petkim Petrokimya Holding Anonim Şirketi ve Bağlı Ortaklığı

**31 Aralık 2014 tarihinde sona eren yıla ait konsolide finansal tablolara ilişkin açıklayıcı dipnotlar (devamı)**  
(Tutarlar, aksi belirtilmedikçe, Türk Lirası ("TL") olarak gösterilmiştir.)

### 32. Finansal araçlardan kaynaklanan risklerin niteliği ve düzeyi (devamı)

Grup, satış fiyatlarını belirlerken petrokimyasal ürünlerin iç ve dış piyasalardaki çeşitli göstere ve gelişmelerini dikkate almaktadır. Dış piyasalar açısından, petrokimyasal ürünlerin uluslararası fiyatlarının yayınlandığı yayınlarda Batı Avrupa, Asya ve Amerika'da oluşan kontrat, spot ve fabrika teslim fiyatları izlenmekte ve bu fiyatların Türkiye'ye ithal maliyetleri hesaplanmaktadır. Bunun yanı sıra, ihracat için alınan fiyat teklifleri değerlendirilmektedir. Grup, iç piyasadaki satış fiyatlarını belirlerken ise piyasa oyuncuları ve yayınlardan elde edilen fiyat bilgileri ile Grup'un üretim, stok düzeyi ve alınan sipariş miktarı gibi göstergeleri dikkate almaktadır.

#### d) Sermaye riski yönetimi

Sermayeyi yönetirken Grup'un hedefleri, ortaklarına getiri ve fayda sağlamak ile sermaye maliyetini azaltmak amacıyla en uygun sermaye yapısıyla Grup'un faaliyetlerinin devamını sağlayabilmektir.

Sermaye yapısını korumak veya yeniden düzenlemek için Grup ortaklara ödenen temettü tutarını değiştirebilir, sermayeyi hissedarlara iade edebilir, yeni hisseler çıkarabilir ve borçlanmayı azaltmak için kimi varlıklarını satabilir.

Grup sermayeyi borç/özkaynaklar oranını kullanarak izler. Bu oran net borcun toplam özkaynaklara bölünmesiyle bulunur. Net borç, nakit ve nakit benzeri değerlerin toplam borç tutarından (finansal durum tablosunda gösterildiği gibi kısa vadeli borçlanmalar, uzun vadeli borçlanmaların kısa vadeli kısımları, uzun vadeli borçlanmalar, ticari borçlar, diğer borçlar, ertelenmiş gelirler, diğer kısa vadeli yükümlülükler, çalışanlara sağlanan faydalar kapsamında borçlar) düşülmesiyle hesaplanır.

	31 Aralık 2014	31 Aralık 2013
Toplam borçlar	1.517.722.237	1.427.095.230
Eksi: Nakit ve nakit benzeri değerler (Dipnot 4)	(702.158.128)	(279.042.424)
<b>Net borç</b>	<b>815.564.109</b>	<b>1.148.052.806</b>
Toplam özkaynaklar	2.183.260.867	1.707.504.978
<b>Net borç/özkaynaklar oranı</b>	<b>37%</b>	<b>67%</b>

### 33. Finansal araçlar (gerçeğe uygun değer açıklamaları ve finansal riskten korunma muhasebesi çerçevesindeki açıklamalar)

Gerçeğe uygun değer, bir finansal aracın zorunlu bir satış veya tasfiye işlemi dışında gönüllü taraflar arasındaki bir cari işlemde, el değiştirebileceği tutar olup, eğer varsa oluşan bir piyasa fiyatı ile en iyi şekilde belirlenir.

Finansal araçların tahmini gerçeğe uygun değerleri, Grup tarafından mevcut piyasa bilgileri ve uygun değerlendirme metotları kullanılarak belirlenmiştir. Ancak, gerçeğe uygun değer tahmini amacıyla piyasa verilerinin yorumlanmasında muhakeme kullanılır. Buna göre, burada sunulan tahminler, Grup'un bir güncel piyasa işleminde elde edebileceği değerlerin göstergesi olmayabilir.

Aşağıdaki yöntem ve varsayımlar, gerçeğe uygun değeri belirlenebilen finansal araçların gerçeğe uygun değerlerinin tahmininde kullanılmıştır:

## Petkim Petrokimya Holding Anonim Şirketi ve Bağlı Ortaklığı

31 Aralık 2014 tarihinde sona eren yıla ait  
konsolide finansal tablolara ilişkin açıklayıcı dipnotlar (devamı)  
(Tutarlar, aksi belirtilmedikçe, Türk Lirası ("TL") olarak gösterilmiştir.)

### 33. Finansal araçlar (gerçeğe uygun değer açıklamaları ve finansal riskten korunma muhasebesi çerçevesindeki açıklamalar) (devamı)

#### *Finansal varlıklar*

Yıl sonu kurlarıyla çevrilen dövize dayalı olan bakiyelerin gerçeğe uygun değerlerinin, kayıtlı değerlerine yaklaştığı kabul edilmektedir. Nakit ve nakit benzerleri gerçeğe uygun değerleri ile gösterilmektedir. Ticari ve ilişkili taraflardan alacakların ve vadeye kadar elde tutulacak yatırımların rayiç bedellerinin, kısa vadeli olmaları sebebiyle gerçeğe uygun değerlerinin defter değerlerine yaklaştığı varsayılmaktadır. Borsaya kayıtlı olmayan satılmaya hazır finansal varlıkların ise maliyetlerinden, varsa, değer düşüklüğü çıkarılmış değerleri gerçeğe uygun değerleri olarak kabul edilmektedir.

#### *Finansal yükümlülükler*

Ticari borçlar, ilişkili taraflara borçlar ve diğer parasal yükümlülüklerin iskonto edilmiş kayıtlı değerleri ile birlikte gerçeğe uygun değerlerine yaklaşık tutarlar üzerinden gösterildiği tahmin edilmekte olup yıl sonu kurlarıyla çevrilen dövize dayalı olan bakiyelerin gerçeğe uygun değerlerinin, kayıtlı değerlerine yaklaştığı kabul edilmektedir.

Kısa vadeli banka kredileri ve diğer parasal borçların gerçeğe uygun değerlerinin, kısa vadeli olmaları nedeniyle kayıtlı değerlerine yakın olduğu öngörülmektedir. Uzun vadeli değişken faizli banka kredilerinin faiz oranları değişen piyasa koşulları dikkate alınarak güncellendiği için bu kredilerin gerçeğe uygun değerlerinin taşıdıkları değeri ifade ettiği düşünülmektedir. Uzun vadeli sabit faizli banka kredilerinin, bilanço tarihi itibarıyla geçerli olan sabit faiz oranı ile değerlendirildiğinde, gerçeğe uygun değerinin taşınan değere yakın olduğu görülmüştür.

#### **Gerçeğe uygun değer tahmini**

Grup'un finansal varlık ve yükümlülüklerinin gerçeğe uygun değere ilişkin sınıflandırmaları aşağıdaki gibidir:

- Seviye 1: Aktif piyasalardaki kayıtlı (düzeltilmemiş) fiyatlara dayanan;
- Seviye 2: Doğrudan (aktif piyasadaki fiyatlar aracılığıyla) ya da dolaylı olarak (aktif piyasalardaki fiyatlardan türetilmek suretiyle) gözlemlenebilir nitelikteki verilere dayanan;
- Seviye 3: Gözlemlenebilir piyasa verilerine dayanmayan.

31 Aralık 2014 ve 2013 tarihleri itibarıyla finansal durum tablosundaki kayıtlı değerleri ve gerçeğe uygun değerleri aşağıdaki gibidir:

31 Aralık 2014	Seviye 1	Seviye 2	Seviye 3	Toplam
Türev araçlar	-	1.445.166	-	1.445.166
<b>Toplam varlıklar</b>	-	<b>1.445.166</b>	-	<b>1.445.166</b>
<b>Toplam yükümlülükler</b>	-	-	-	-

31 Aralık 2013 tarihi itibarıyla rayiç değer ölçümleri hiyerarşi tablosuna konu finansal araç bulunmamaktadır.

## **Petkim Petrokimya Holding Anonim Şirketi ve Bağlı Ortaklığı**

**31 Aralık 2014 tarihinde sona eren yıla ait konsolide finansal tablolara ilişkin açıklayıcı dipnotlar (devamı)**  
(Tutarlar, aksi belirtilmedikçe, Türk Lirası ("TL") olarak gösterilmiştir.)

### **34. Bilanço tarihinden sonraki olaylar**

Grup'un hakim ortağı SOCAR Turkey Enerji A.Ş.'nin bağlı ortaklarından SOCAR Turkey Elektrik Yatırımları Holding A.Ş.'nin ("Power Holding") SOCAR Power Enerji Yatırımları A.Ş.'de ("SOCAR Power") sahip olduğu, SOCAR Power'ın sermayesinin %9,9'una tekabül eden her biri 1 TL (bir Türk Lirası) nominal bedelli toplam 8.910.000 adet payının nominal değer üzerinden (8.910.000 TL) Grup tarafından 26 Ocak 2015 tarihinde alınmıştır.

Grup'un hakim ortağı STEAŞ, Grup'ta sahip olduğu paylara ilişkin olarak beheri 4 TL'den 34.000.000 nominal TL tutarlı hisselerinin satışı 5 Şubat 2015 tarihinde Borsa İstanbul Toptan Satışlar Pazarı'nda gerçekleştirilmiş olup, bu işlem sonucunda doğrudan ve dolaylı olmak üzere toplam hissedarlık oranı %64,07 iken %60,67 haline gelmiştir.

Gruba ait (B) Grubu paylarının (A) Grubu paylara dönüşümü, 20 Şubat 2015 Cuma günü saat 13:30'da yapılan Olağanüstü Genel Kurul Toplantısında Şirket esas sözleşmesinin ilgili maddelerinin tadili ile onaylanmıştır.

### **35. Konsolide finansal tabloları önemli ölçüde etkileyen ya da finansal tabloların açık, yorumlanabilir ve anlaşılabilir olması açısından açıklanması gereken diğer hususlar**

Yoktur.



