

TÜRK EKONOMİ BANKASI A.Ş.'NİN BONOVE/VEYA TAHVİLLERİNİN HALKA ARZINA İLİŞKİN SERMAYE PİYASASI KURULU'NUN 29.08.2014 TARİH VE 26/839 SAYILI TOPLANTISINDA ALINAN KARAR İLE ONAYLANAN, 03.09.2014 TARİHİNDE www.kap.gov.tr ADRESLİ KAMUYU AYDINLATMA PLATFORMU'NDA, www.teb.com.tr ADRESLİ BANKAMIZ İNTERNET SİTESİNDE VE "www.tebyatirim.com.tr" ADRESLİ TEB YATIRIM MENKUL DEĞERLER A.Ş.'NİN İNTERNET SİTESİNDE YAYIMLANAN İZAHNAMEYİ OLUŞTURAN BELGELERDEN İHRAÇCI BİLGİ DOKÜMANINDA MEYDANA GELEN DEĞİŞİKLİKLER

Madde 2.1. Bağımsız denetim kuruluşunun ticaret unvanı, adresi ve sorumlu ortak başdenetçinin adı soyadı:

Eski Şekil:	Yeni Şekil:
Banka'nın 30 Eylül 2014 tarihi itibarıyla hazırlanan konsolide finansal tablolarının bağımsız sınırlı denetimi ile 31 Aralık 2013 ve 31 Aralık 2012 tarihleri itibarıyla hazırlanan konsolide finansal tablolarının bağımsız denetimi Süleyman Seba Cad. BJK Plaza No:48 B Blok, Kat 9 Akaretler adresindeki faaliyetlerini sürdüren Başaran Nas Bağımsız Denetim ve Serbest Muhasebeci Mali Müşavirlik A.Ş. (a member of PricewaterhouseCoopers) tarafından gerçekleştirilmiştir. Mali tablolara görüş bildiren Sorumlu Ortak Başdenetçiler şöyledir: 30 Eylül 2014 Zeynep URAS (Başaran Nas Bağımsız Denetim S.M.M.M.- PwC) 31 Aralık 2013 Zeynep URAS (Başaran Nas Bağımsız Denetim S.M.M.M.- PwC) 31 Aralık 2012 Zeynep URAS (Başaran Nas Bağımsız Denetim S.M.M.M.- PwC)	Banka'nın 31 Aralık 2014 tarihi itibarıyla hazırlanan konsolide finansal tablolarının bağımsız denetimi ile 31 Aralık 2013 ve 31 Aralık 2012 tarihleri itibarıyla hazırlanan konsolide finansal tablolarının bağımsız denetimi Süleyman Seba Cad. BJK Plaza No:48 B Blok, Kat 9 Akaretler adresindeki faaliyetlerini sürdüren Başaran Nas Bağımsız Denetim ve Serbest Muhasebeci Mali Müşavirlik A.Ş. (a member of PricewaterhouseCoopers) tarafından gerçekleştirilmiştir. Mali tablolara görüş bildiren Sorumlu Ortak Başdenetçiler şöyledir: 31 Aralık 2014 Zeynep URAS (Başaran Nas Bağımsız Denetim S.M.M.M.- PwC) 31 Aralık 2013 Zeynep URAS (Başaran Nas Bağımsız Denetim S.M.M.M.- PwC) 31 Aralık 2012 Zeynep URAS (Başaran Nas Bağımsız Denetim S.M.M.M.- PwC)

Madde 2.2. Bağımsız denetim kuruluşlarının/sorumlu ortak başdenetçinin görevden alınması, görevden çekilmesi ya da değişmesine ilişkin bilgi:

Eski Şekil:	Yeni Şekil:
2012, 2013 yıl sonu ve 30.09.2014 ara dönemi itibarıyla bağımsız denetim kuruluşu veya sorumlu ortak başdenetçi değişikliği olmamıştır.	2012, 2013 ve 2014 yılsonu itibarıyla bağımsız denetim kuruluşu veya sorumlu ortak başdenetçi değişikliği olmamıştır.


Madde 3. SEÇİLMİŞ KONSOLİDE FİNANSAL BİLGİLER

Eski Şekil:

BİLANÇO (BİN TL) Konsolide	Sınırlı Bağımsız Denetimden Geçmiş	Bağımsız Denetimden Geçmiş	Bağımsız Denetimden Geçmiş
	30.09.2014	31.12.2013	31.12.2012
AKTİF KALEMLER			
NAKİT DEĞERLER VE MERKEZ BANKASI	8,674,330	6,811,612	4,449,400
GERÇEĞE UYGUN DEĞER FARKI K/Z'A YANSITILAN FV (Net)	906,878	1,384,117	639,005
BANKALAR	1,111,604	460,585	1,008,316
PARA PİYASALARINDAN ALACAKLAR	520,312	245	1,700,525
SATILMAYA HAZIR FİNANSAL VARLIKLAR (Net)	4,017,461	4,408,885	4,308,832
KREDİLER VE ALACAKLAR	44,986,275	39,643,348	30,995,588
FAKTÖRİNG ALACAKLARI	1,072,880	1,092,687	754,767

TÜRK EKONOMİ BANKASI A.Ş.
GENEL MÜDÜRLÜK

25 Şubat 2015

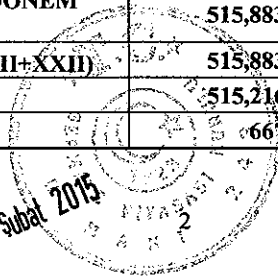


TEB YATIRIM
MENKUL DEĞERLER A.Ş.

VADEYE KADAR ELDE TUTULACAK YATIRIMLAR (Net)	312,258	292,956	20,416	
MADDİ DURAN VARLIKLAR (Net)	304,448	332,957	256,273	
MADDİ OLMAYAN DURAN VARLIKLAR (Net)	468,711	476,824	446,136	
VERGİ VARLIĞI	58,400	42,696	138,282	
SATIŞ AMAÇLI ELDE TUTULAN VE DURDURULAN FAALİYETLERE İLİŞKİN DURAN VARLIKLAR (Net)	94,018	83,217	61,59	
DİĞER AKTİFLER	1,571,273	1,174,127	1,082,970	
AKTİF TOPLAMI	64,098,848	56,204,256	45,862,100	
PASİF KALEMLER	Sınırlı Bağımsız Denetimden Geçmiş	Bağımsız Denetimden Geçmiş	Bağımsız Denetimden Geçmiş	
MEVDUAT	39,974,478	35,533,146	29,959,934	
ALIM SATIM AMAÇLI TÜREV FİNANSAL BORÇLAR	519,897	482,831	234,815	
ALINAN KREDİLER	9,531,105	7,982,547	6,010,015	
PARA PIYASALARINA BORÇLAR	1,651,570	1,083,153	65,12	
İHRAÇ EDİLEN MENKUL KIYMETLER (Net)	597,498	710,276	494,237	
MUHTELİF BORÇLAR	1,309,490	1,122,712	888,339	
DİĞER YABANCI KAYNAKLAR	1,389,070	920,165	1,160,316	
RİSKTEN KORUNMA AMAÇLI TÜREV FİNANSAL BORÇLAR	205,544	69,438	168,507	
KARŞILIKLAR	930,399	844,431	701,911	
VERGİ BORCU	117,714	108,115	141,662	
SERMAYE BENZERİ KREDİLER	1,801,655	1,778,323	1,037,480	
ÖZKAYNAKLAR	6,070,428	5,569,119	4,999,764	
PASİF TOPLAMI	64,098,848	56,204,256	45,862,100	
Gelir Tablosu (BİN TL) Konsolide	Sınırlı Bağımsız Denetimden Geçmiş	Sınırlı Bağımsız Denetimden Geçmiş	Bağımsız Denetimden Geçmiş	Bağımsız Denetimden Geçmiş
GELİR GİDER KALEMLERİ	01.01-30.09.2014	01.01-30.09.2013	01.01-31.12.2013	01.01-31.12.2012
I. FAİZ GELİRLERİ	3,938,722	3,067,606	4,171,277	4,113,040
1.1 Kredilerden Alınan Faizler	3,509,888	2,733,032	3,705,072	3,550,107
1.2 Diğer Faiz Gelirleri	428,834	334,574	466,205	562,933
II. FAİZ GİDERLERİ	2,017,864	1,515,814	2,106,816	2,172,965
2.1 Mevduata Verilen Faizler	1,672,058	1,266,653	1,757,158	1,767,110
2.2 Diğer Faiz Giderleri	345,806	249,161	349,658	405,855
III. NET FAİZ GELİRİ (I - II)	1,920,858	1,551,792	2,064,461	1,940,075
IV. NET ÜCRET VE KOMİSYON GELİRLERİ/GİDERLERİ	679,962	520,056	701,692	581,553
V. TEMETTÜ GELİRLERİ	1,339	1,761	1,761	909
VI. TİCARİ KÂR / ZARAR (Net)	-242,455	87,650	66,52	-82,789
VII. DİĞER FAALİYET GELİRLERİ	155,530	137,422	93,403	90,550
VIII. FAALİYET GELİRLERİ TOPLAMI (III+IV+V+VI+VII)	2,515,234	2,298,681	2,927,837	2,530,298
IX. KREDİ VE DİĞER ALACAKLAR DEĞER DÜŞÜŞ KARŞILIĞI (-)	364,333	409,466	407,329	325,529
X. DİĞER FAALİYET GİDERLERİ (-)	1,491,212	1,287,605	1,775,151	1,552,440
XV. SÜRDÜRÜLEN FAALİYETLER VERGİ ÖNCESİ K/Z (VIII+....+X)	659,689	601,610	745,357	652,329
XVI. SÜRDÜRÜLEN FAALİYETLER VERGİ KARŞILIĞI (±)	-143,806	-146,248	-174,813	-163,390
XVII. SÜRDÜRÜLEN FAALİYETLER DÖNEM NET K/Z (XV±XVI)	515,883	455,362	570,544	488,939
XVIII. NET DÖNEM KAR/ZARARI (XVII+XXII)	515,883	455,362	570,544	488,939
Grubun Kârı/Zararı	515,216	454,116	568,816	487,397
Azınlık Payları Kârı/Zararı (-)	667	1,246	1,728	1,542

TÜRK EKONOMİ BANKASI A.Ş.
GENEL MÜDÜRLÜK

25 Şubat 2015



TEB YATIRIM
MENKUL DEĞERLER A.Ş.

Yeni Şekil:

BİLANÇO (BİN TL) Konsolide	Bağımsız Denetimden Geçmiş	Bağımsız Denetimden Geçmiş	Bağımsız Denetimden Geçmiş
	31.12.2014	31.12.2013	31.12.2012
AKTİF KALEMLER			
NAKİT DEĞERLER VE MERKEZ BANKASI	8,466,929	6,811,612	4,449,400
GERÇEĞE UYGUN DEĞER FARKI K/Z/A YANSITILAN FV (Net)	687,736	1,384,117	639,005
BANKALAR	1,005,149	460,585	1,008,316
PARA PİYASALARINDAN ALACAKLAR	550,207	245	1,700,525
SATILMAYA HAZIR FİNANSAL VARLIKLAR (Net)	4,488,271	4,408,885	4,308,832
KREDİLER VE ALACAKLAR	46,509,188	39,643,348	30,995,588
FAKTÖRİNG ALACAKLARI	1,332,922	1,092,687	754,767
VADEYE KADAR ELDE TUTULACAK YATIRIMLAR (Net)	317,360	292,956	20,416
MADDİ DURAN VARLIKLAR (Net)	326,119	332,957	256,273
MADDİ OLMAYAN DURAN VARLIKLAR (Net)	477,707	476,824	446,136
VERGİ VARLIĞI	109,743	42,696	138,282
SATIŞ AMAÇLI ELDE TUTULAN VE DURDURULAN FAALİYETLERE İLİŞKİN DURAN VARLIKLAR (Net)	79,466	83,217	61,59
DİĞER AKTİFLER	1,280,260	1,174,127	1,082,970
AKTİF TOPLAMI	65,691,862	56,204,256	45,862,100
PASİF KALEMLER	Bağımsız Denetimden Geçmiş	Bağımsız Denetimden Geçmiş	Bağımsız Denetimden Geçmiş
MEVDUAT	40,431,050	35,533,146	29,959,934
ALIM SATIM AMAÇLI TÜREV FİNANSAL BORÇLAR	448,658	482,831	234,815
ALINAN KREDİLER	10,365,465	7,982,547	6,010,015
PARA PİYASALARINA BORÇLAR	1,796,098	1,083,153	65,12
İHRAÇ EDİLEN MENKUL KIYMETLER (Net)	991,583	710,276	494,237
MUHTELİF BORÇLAR	1,134,903	1,122,712	888,339
DİĞER YABANCI KAYNAKLAR	1,025,400	920,165	1,160,316
RİSKTEN KORUNMA AMAÇLI TÜREV FİNANSAL BORÇLAR	313,870	69,438	168,507
KARŞILIKLAR	996,424	844,431	701,911
VERGİ BORCU	200,104	108,115	141,662
SERMAYE BENZERİ KREDİLER	1,785,915	1,778,323	1,037,480
ÖZKAYNAKLAR	6,194,560	5,569,119	4,999,764
PASİF TOPLAMI	65,691,862	56,204,256	45,862,100

Gelir Tablosu (BİN TL) Konsolide		Bağımsız Denetimden Geçmiş	Bağımsız Denetimden Geçmiş	Bağımsız Denetimden Geçmiş
GELİR GİDER KALEMLERİ		01.01-31.12.2014	01.01-31.12.2013	01.01-31.12.2012
I.	FAİZ GELİRLERİ	5,379,387	4,171,277	4,113,040
1.1	Kredilerden Alınan Faizler	4,786,115	3,705,072	3,550,107
1.2	Diğer Faiz Gelirleri	593,272	466,205	562,933
II.	FAİZ GİDERLERİ	2,704,377	2,106,816	2,172,965
2.1	Mevduata Verilen Faizler	2,247,109	1,757,158	1,767,110
2.2	Diğer Faiz Giderleri	457,268	349,658	405,855
III.	NET FAİZ GELİRİ (I - II)	2,675,010	2,064,461	1,940,075
IV.	NET ÜCRET VE KOMİSYON GELİRLERİ/GİDERLERİ	933,158	701,692	581,553
V.	TEMETTÜ GELİRLERİ	1,339	1,761	909
VI.	TİCARİ KÂR / ZARAR (Net)	9,372,359	66,520	-82,789
VII.	DİĞER FAALİYET GELİRLERİ	209,802	93,403	90,550

TÜRK EKONOMİ BANKASI A.Ş.
GENEL MÜDÜRLÜK

25 Şubat 2015
T.C. SERMAYE PİYASASI KURULU
MÜHÜR

YATIRIM MENKUL DEĞERLER A.Ş.

VIII.	FAALİYET GELİRLERİ TOPLAMI (III+IV+V+VI+VII)	3,446,950	2,927,837	2,530,298
IX.	KREDİ VE DİĞER ALACAKLAR DEĞER DÜŞÜŞ KARŞILIĞI (-)	575,846	407,329	325,529
X.	DİĞER FAALİYET GİDERLERİ (-)	2,044,503	1,775,151	1,552,440
XV.	SÜRDÜRÜLEN FAALİYETLER VERGİ ÖNCESİ K/Z (VIII+....+X)	826,601	745,357	652,329
XVI.	SÜRDÜRÜLEN FAALİYETLER VERGİ KARŞILIĞI (±)	-184,147	-174,813	-163,390
XVII.	SÜRDÜRÜLEN FAALİYETLER DÖNEM NET K/Z (XV±XVI)	642,454	570,544	488,939
XVIII.	NET DÖNEM KARI/ZARARI (XVII+XXII)	642,454	570,544	488,939
	Grubun Kârı/Zararı	641,546	568,816	487,397
	Azınlık Payları Kârı/Zararı (-)	908	1,728	1,542

Madde 4.1. İhraççının Borçlanma Araçlarına İlişkin Yükümlülüklerini Yerine Getirme Gücünü Etkileyebilecek Riskler

Eski Şekil:

Kredi Riski

Banka Kredi Portföyü (%) (Milyon TL)	30.09.2014*		31.12.2013	
	Banka	Sektör	Banka	Sektör
Konut Kredisi	6,178	120,528	5,553	110,505
Taşıt Kredisi	577	7,212	746	8,532
İhtiyaç ve Diğer	4,169	150,683	3,635	129,321

Kaynak: BDDK Eylül 2014 Aylık Bülten'inden 03.10.2014 tarihi itibarı ile alınmıştır.
(<http://ebulten.bddk.org.tr/ABMVC/#>) Reeskontlar hariç tutulmuştur.

30 Eylül 2014 itibarıyla konsolide bazda kredi riskine esas tutar 50,738 milyon TL (31 Aralık 2013: 46,063 milyon TL), konsolide olmayan bazda kredi riskine esas tutar ise 48,274 milyon TL (31 Aralık 2013: 43,600 milyon TL) olarak hesaplanmıştır.

30 Eylül 2014 itibarıyla, Grup tarafından üstlenilen kredi riski için ayrılan genel karşılık tutarı konsolide bazda 595.4 milyon TL'dir (31 Aralık 2013: 554.61 milyon TL)

Bin TL Konsolide	Risk Ağırlıkları 30.09.2014								
	%0	%10	%20	%50	%75	%100	%150	%200	%250
Toplam Risk Ağırlıklı Varlıklar	-	-	480,807	3,373,508	13,476,545	25,473,019	2,495,007	5,280,952	157,818

Faiz Oranı Riski:

30.09.2014 itibarıyla, konsolide bazda Banka'nın varlıklarının, yükümlülüklerinin ve nazım hesap kalemlerinin faize duyarlılığı aşağıdaki tabloda özetlenmiştir:

30.09.2014 (Bin TL) Konsolide	1 Aya Kadar	1-3 Ay	3-12 Ay	1-5 Yıl	5 Yıl ve Üzeri	Faizsiz	Toplam
Toplam Varlıklar	17,300,274	3,622,627	9,807,715	16,003,513	4,905,171	12,459,548	64,098,848
Toplam Yükümlülükler	32,652,613	10,560,799	3,149,945	727,290	1,182,194	15,826,007	64,098,848
Bilançodaki Uzun Pozisyon	-	-	6,657,770	15,276,223	3,722,977	-	25,656,970
Bilançodaki Kısa Pozisyon	-15,352,339	-6,938,172	-	-	-	-3,366,459	-25,656,970
Nazım Hesaplardaki Uzun Pozisyon	3,898,277	725,649	-	-	-	-	4,623,926
Nazım Hesaplardaki Kısa Pozisyon	-	-	-672,584	-3,824,574	-27,500	-	-4,524,658

TÜRK EKONOMİ BANKASI A.Ş.
GENEL MÜDÜRLÜK

25 Eylül 2015

YATIRIM
MENKUL DEĞERLER A.Ş.

Piyasa Riski:

Konsolide bazda Piyasa Riskine Esas Tutar 30 Eylül 2014 itibariyle 1,048.1 milyon TL'dir (31 Aralık 2013 itibariyle; 1,105.0 milyon TL).

30.09.2014 (Bin TL) Konsolide	30.09.2014	31.12.2013
(I) Genel Piyasa Riski İçin Hesaplanan Sermaye Yükümlülüğü - Standart Metot	19,882	18,251
(II) Spesifik Risk İçin Hesaplanan Sermaye Yükümlülüğü - Standart Metot	1,879	981
Menkul Kıymetleştirme Pozisyonlarına İlişkin Spesifik Risk İçin Gerekli Sermaye Yükümlülüğü - Standart Metot	-	-
(III) Kur Riski İçin Hesaplanan Sermaye Yükümlülüğü - Standart Metot	25,082	24,918
(IV) Emtia Riski İçin Hesaplanan Sermaye Yükümlülüğü - Standart Metot	-	-
(V) Takas Riski İçin Hesaplanan Sermaye Yükümlülüğü - Standart Metot	-	-
(VI) Opsiyonlardan Kaynaklanan Piyasa Riski İçin Hesaplanan Sermaye Yükümlülüğü - Standart Metot	951	813
(VII) Karşı Taraf Kredi Riski İçin Hesaplanan Sermaye Yükümlülüğü - Standart Metot	36,055	43,418
(VIII) Risk Ölçüm Modeli Kullanan Bankalarda Piyasa Riski İçin Hesaplanan Sermaye Yükümlülüğü	-	-
(IX) Piyasa Riski İçin Hesaplanan Toplam Sermaye Yükümlülüğü	83,849	88,399
(X) Piyasa Riskine Esas Tutar	1,048,113	1,104,988

Likidite Riski:

30.09.2014 Konsolide (Bin TL)	Vadesiz	1 Aya Kadar	1-3 Ay	3-12 Ay	1-5 Yıl	5 Yıl ve Üzeri	Dağıtılamayan*	Toplam
Toplam Varlıklar	2,890,468	22,869,288	3,013,181	9,634,335	16,917,022	5,972,939	2,801,621	64,098,848
Toplam Yükümlülükler	6,111,444	34,934,736	9,457,762	4,157,304	844,076	1,583,569	7,009,957	64,098,848
Likidite Açığı	-3,220,982	12,065,448	-6,444,581	5,477,031	16,072,946	4,389,370	-4,208,336	-

Kur Riski:

Grup, 30 Eylül 2014 tarihi itibariyle, 7,432,643 TL'si bilanço açık pozisyonundan (31 Aralık 2013: 2,227,237 TL açık pozisyon) ve 7,587,857 TL'si nazım hesap kapalı pozisyonundan (31 Aralık 2013: 2,956,845 TL kapalı pozisyon) oluşmak üzere 155,214 TL net kapalı yabancı para pozisyonu (31 Aralık 2013: 729,608 TL net kapalı) taşımaktadır. (Kapalı pozisyon, kur artışlarından olumlu etkilenecek döviz pozisyonudur. Döviz varlığı olan bir banka, kapalı pozisyonunda iken, döviz borcu olan banka açık pozisyonudur. Döviz pozisyonundaki nazım hesaplar türev işlemlerden oluşmaktadır. Nazım hesapların kapalı pozisyonunda olması demek, türev işlemlerin netinde Banka'nın döviz artışından olumlu etkileneceği anlamına gelmektedir. TEB, 30 Eylül 2014 tarihinde bilanço içinde taşıdığı döviz açık pozisyonu, bahsedilen nazım kapalı pozisyon ile dengelemekte ve kur riskini minimize etmektedir)

(Bin TL) Konsolide	Döviz kurundaki değişim %	Kar / zarar üzerindeki etki		Özkaynak üzerindeki etki (*)	
		30.09.2014	31.12.2013	30.09.2014	31.12.2013
USD	10 artış	-15,106	13,286	-12	60
USD	10 azalış	15,106	-13,286	12	-60
EURO	10 artış	48,149	82,628	184	127
EURO	10 azalış	-48,149	-82,628	-184	-127

30.09.2014 tarihi itibariyle konsolide bazda kur riskine ilişkin bilgiler:

30.09.2014 (Bin TL) Konsolide	EURO	USD	Diğer YP	TOPLAM
Toplam Varlıklar	6,354,331	11,261,933	1,945,508	19,561,772
Toplam Yükümlülükler	11,274,830	13,502,620	2,216,965	26,994,415
Net Bilanço Pozisyonu	-4,920,499	-2,240,687	-271,457	-7,432,643
Net Nazım Hesap Pozisyonu	5,401,987	2,089,623	96,247	7,587,857

TÜRK EKONOMİ BANKASI A.Ş.
GENEL MÜDÜRLÜK

25 Eylül 2014
TEB YATIRIM MENKUL DEĞERLER A.Ş.

TEB YATIRIM
MENKUL DEĞERLER A.Ş.

Sermaye Riski:

30.09.2014 tarihi itibariyle Banka'nın sermaye yeterlilik oranı %13.76 seviyesinde bulunmaktadır. Bankacılık Düzenleme ve Denetleme Kurul'una tabi olan Banka'nın sermaye yeterliliği düzenli olarak takip edilmektedir.

Yeni Şekil:**Kredi Riski**

Banka Kredi Portföyü (%)	31.12.2014*		31.12.2013	
	Banka	Sektör	Banka	Sektör
(Milyon TL)				
Konut Kredisi	6,816	125,750	5,553	110,505
Taşıt Kredisi	535	6,832	746	8,532
İhtiyaç ve Diğer	4,710	149,351	3,996	129,321

Kaynak: BDDK Aralık 2014 Aylık Bülten'inden 02.02.2015 tarihi itibarı ile alınmıştır.
(<http://ebulten.bddk.org.tr/ABMVC/#>) Reeskonitlar hariç tutulmuştur.

31 Aralık 2014 itibariyle konsolide bazda kredi riskine esas tutar 51,943 milyon TL (31 Aralık 2013: 46,063 milyon TL), konsolide olmayan bazda kredi riskine esas tutar ise 49,574 milyon TL (31 Aralık 2013: 43,600 milyon TL) olarak hesaplanmıştır.

31 Aralık 2014 itibariyle, Grup tarafından üstlenilen kredi riski için ayrılan genel karşılık tutarı konsolide bazda 621.3 milyon TL'dir (31 Aralık 2013: 554.61 milyon TL)

Bin TL Konsolide	Risk Ağırlıkları 31.12.2014								
	%0	%10	%20	%50	%75	%100	%150	%200	%250
Toplam Risk Ağırlıklı Varlıklar	-	-	420,586	3,506,602	14,853,357	24,976,410	2,487,774	5,431,244	267,393

Faiz Oranı Riski

31.12.2014 itibariyle, konsolide bazda Banka'nın varlıklarının, yükümlülüklerinin ve nazım hesap kalemlerinin faize duyarlılığı aşağıdaki tabloda özetlenmiştir:

31.12.2014 (Bin TL) Konsolide	1 Aya Kadar	1-3 Ay	3-12 Ay	1-5 Yıl	5 Yıl ve Üzeri	Faizsiz	Toplam
Toplam Varlıklar	16,472,488	5,147,851	9,761,354	17,820,619	5,192,995	11,296,555	65,691,862
Toplam Yükümlülükler	34,425,382	10,732,946	4,388,039	608,325	122,648	15,414,522	65,691,862
Bilançodaki Uzun Pozisyon	-	-	5,373,315	17,212,294	5,070,347	-	27,655,956
Bilançodaki Kısa Pozisyon	-17,952,894	-5,585,095	-	-	-	-4,117,967	-27,655,956
Nazım Hesaplardaki Uzun Pozisyon	5,377,361	1,186,195	-	-	-	-	6,563,556
Nazım Hesaplardaki Kısa Pozisyon	-	-	-1,364,462	-5,084,500	-26,250	-	-6,475,212


Piyasa Riski

Konsolide bazda Piyasa Riskine Esas Tutar 31 Aralık 2014 itibariyle 975.6 milyon TL'dir (31 Aralık 2013 itibariyle; 1,105.0 milyon TL).

31.12.2014 (Bin TL) Konsolide	31.12.2014	31.12.2013
(I) Genel Piyasa Riski İçin Hesaplanan Sermaye Yükümlülüğü - Standart Metot	20,491	18,251
(II) Spesifik Risk İçin Hesaplanan Sermaye Yükümlülüğü - Standart Metot	1,015	981
Menkul Kıymetleştirme Pozisyonlarına İlişkin Spesifik Risk İçin Gerekli Sermaye Yükümlülüğü - Standart Metot	-	-
(III) Kur Riski İçin Hesaplanan Sermaye Yükümlülüğü - Standart Metot	25,824	24,918
(IV) Emtia Riski İçin Hesaplanan Sermaye Yükümlülüğü - Standart Metot	-	-
(V) Takas Riski İçin Hesaplanan Sermaye Yükümlülüğü - Standart Metot	-	-
(VI) Opsiyonlardan Kaynaklanan Piyasa Riski İçin Hesaplanan Sermaye	1,124	831

TÜRK EKONOMİ BANKASI A.Ş.
GENEL MÜDÜRLÜĞÜ

25 Şubat 2015



TEB YATIRIM
MENKUL DEĞERLER A.Ş.

Yükümlülüğü - Standart Metot		
(VII) Karşı Taraf Kredi Riski İçin Hesaplanan Sermaye Yükümlülüğü - Standart Metot	29,597	43,418
(VIII) Risk Ölçüm Modeli Kullanan Bankalarda Piyasa Riski İçin Hesaplanan Sermaye Yükümlülüğü	-	-
(IX) Piyasa Riski İçin Hesaplanan Toplam Sermaye Yükümlülüğü	78,051	88,399
(X) Piyasa Riskine Esas Tutar	975,638	1,104,988

Likidite Riski:

31.12.2014 Konsolide (Bin TL)	Vadesiz	1 Aya Kadar	1-3 Ay	3-12 Ay	1-5 Yıl	5 Yıl ve Üzeri	Dağıtılamayan*	Toplam
Toplam Varlıklar	2,366,123	22,404,283	3,962,471	9,177,887	18,758,779	6,341,590	2,680,729	65,691,862
Toplam Yükümlülükler	5,977,963	35,553,779	9,818,897	4,614,502	975,146	1,556,008	7,195,567	65,691,862
Likidite Açığı	(3,611,840)	(13,149,496)	(5,856,426)	4,563,385	17,783,633	4,785,582	(4,514,838)	-

Kur Riski:

Grup, 31 Aralık 2014 tarihi itibarıyla, 4,567,111 TL'si bilanço açık pozisyonundan (31 Aralık 2013: 2,227,237 TL açık pozisyon) ve 4,032,889 TL'si nazım hesap kapalı pozisyonundan (31 Aralık 2013: 2,956,845 TL kapalı pozisyon) oluşmak üzere 534,222 TL net kapalı yabancı para pozisyonu (31 Aralık 2013: 729,608 TL net kapalı) taşımaktadır. (Kapalı pozisyon, kur artışlarından olumlu etkilenecek döviz pozisyonudur. Döviz varlığı olan bir banka, kapalı pozisyonda iken, döviz borcu olan banka açık pozisyondadır. Döviz pozisyonundaki nazım hesaplar türev işlemlerden oluşmaktadır. Nazım hesapların kapalı pozisyonda olması demek, türev işlemlerin netinde Banka'nın döviz artışından olumlu etkileneceği anlamına gelmektedir. TEB, 31 Aralık 2014 tarihinde bilanço içinde taşıdığı döviz açık pozisyonu, bahsedilen nazım kapalı pozisyon ile dengelemekte ve kur riskini minimize etmektedir)

(Bin TL) Konsolide	Döviz kurundaki % değişim	Kar / zarar üzerindeki etki		Özkaynak üzerindeki etki (*)	
		31.12.2014	31.12.2013	31.12.2014	31.12.2013
USD	10 artış	-46,641	-13,286	6	-60
USD	10 azalış	46,641	13,286	-6	60
EURO	10 artış	3,230	82,628	103	-127
EURO	10 azalış	-3,230	-82,628	-103	127

31.12.2014 tarihi itibarıyla konsolide bazda kur riskine ilişkin bilgiler:

31.12.2014 (Bin TL) Konsolide	EURO	USD	Diğer YP	TOPLAM
Toplam Varlıklar	7,088,440	11,248,244	1,894,471	20,231,155
Toplam Yükümlülükler	10,450,188	12,145,450	2,202,628	24,798,266
Net Bilanço Pozisyonu	(3,361,748)	(897,206)	(308,157)	(4,567,111)
Net Nazım Hesap Pozisyonu	3,394,046	430,800	208,043	4,032,889

Sermaye Riski:

31.12.2014 tarihi itibarıyla Banka'nın sermaye yeterlilik oranı %13.79 seviyesinde bulunmaktadır. Bankacılık Düzenleme ve Denetleme Kurul'una tabi olan Banka'nın sermaye yeterliliği düzenli olarak takip edilmektedir.

Madde 5.1.5. İhraççının ödeme gücünün değerlendirilmesi için önemli olan, ihraççıya ilişkin son zamanlarda meydana gelmiş olaylar hakkında bilgi:


Eski Şekil:	Yeni Şekil:
Bunlarla birlikte Banka 30.09.2014 tarihi itibarıyla konsolide bazda %13.76'lık sermaye yeterlilik standart oranına sahiptir.	Bunlarla birlikte Banka 31.12.2014 tarihi itibarıyla konsolide bazda %13.79'lık sermaye yeterlilik standart oranına sahiptir.

Madde 6.1.1. İhraççı bilgi dokümanında yer alması gereken finansal tablo dönemleri itibarıyla ana ürün/hizmet kategorilerini de içerecek şekilde ihraççı faaliyetleri hakkında bilgi:

Eski Şekil:
TEB, ürün ve hizmetlerini; Son durum (08.01.2015 tarihi) itibarıyla 551 şube (31.12.2013: 544), 10,129 çalışan (31.12.2013: 10,001), 1,635 ATM (19 adedi Merchant ATM) (31.12.2013: 1.677 ATM, 202 Merchant ATM),

TÜRK EKONOMİK BANKASI A.Ş.
GENEL MÜDÜRLÜK

25 Subat 2015



TEB YATIRIM
MENKUL DEĞERLER A.Ş.

www.teb.com.tr internet şubesi ve 444 0 666 Çağrı Merkezi üzerinden 5.6 milyonun üzerinde bireysel ve tüzel müşterisine (31.12.2013: 5.3 milyonun üzerinde) teknoloji yoğun bir yaklaşımla ulaştırmaktadır.

30 Eylül 2014 tarihi itibarıyla TEB'in konsolide aktif toplamı yılın başından itibaren %14 oranında artarak 64.1 milyar TL'ye ulaşmıştır. Aynı dönemde toplam konsolide mevduat ise %12 oranında artmış, bu artış oranıyla TEB'in toplam konsolide mevduatı 40 milyar TL'ye ulaşmıştır. Ek olarak, 30 Eylül 2014 itibarıyla TEB'in sermaye yeterlilik rasyosu ise konsolide bazda %13.76 olarak gerçekleşmiştir.

30 Eylül 2014 itibarıyla TEB'in organizasyonel olarak faaliyet gösterdiği iş bölümlerine göre gelir tablosu ve bilanço bilgileri konsolide bazda detaylı olarak aşağıdaki tabloda belirtilmiştir.

Faaliyet Gelir ve Giderleri (Bin TL) Konsolide	Bağımsız Denetimden Geçmiş 31.12.2012	%	Bağımsız Denetimden Geçmiş 31.12.2013	%	Sınırlı Bağımsız Denetimden Geçmiş 30.09.2014	%
Net Faiz Geliri / Gideri	1,940,075	66.26	2,064,461	70.51	1,920,858	75.60
Net Ücret ve Komisyon Gelirleri / Giderleri ve Diğer Faaliyet Gelirleri	672,103	22.96	795,095	27.16	835,492	33.21
Temettü Gelirleri	909	0.03	1,761	0.06	1,339	0.08
Ticari Kar / Zarar (Net)	-82,789	-2.83	66,520	2.27	-242,455	-8.89
Toplam	2,530,298	86.42	2,927,837	100.00	2,613,883	100.00

30.09.2014 (Bin TL) Konsolide	Bireysel Bankacılık	Kurumsal Bankacılık	KOBİ Bankacılığı	Hazine/Genel Müdürlük
Net Faiz Gelirleri	273,356	234,495	653,356	759,650
Net Ücret ve Komisyon Geliri ve Diğer Faaliyet Gelirleri	159,849	126,706	272,796	283,134
Ticari Kar/Zarar	82	411	-1,014	-241,934
Temettü Gelirleri	-	-	-	20,528
Kredi ve Diğer Alacaklar Değ. Düş. Karş. (-)	76,157	26,094	127,521	134,561
Diğer Faaliyet Giderleri (-)	257,564	56,542	337,440	846,658
Vergi Öncesi Kar	99,566	278,976	460,177	-159,841
Vergi Karşılığı (-)	-	-	-	143,806
Net Dönem Karı	99,566	278,976	460,177	-303,647
30.09.2014	Bireysel Bankacılık	Kurumsal Bankacılık	KOBİ Bankacılığı	Hazine/Genel Müdürlük
Bölüm Varlıkları	10,616,774	12,276,822	20,056,055	21,203,464
İştirak, Bağlı Ortaklıklar ve Birlikte Kontrol Edilen Ortaklıklar	-	-	-	184,177
Toplam Aktifler	10,616,774	12,276,822	20,056,055	21,387,641
Bölüm Yükümlülükleri	22,760,271	11,322,748	6,511,014	17,489,015
Özkaynaklar	-	72,873	301,229	5,880,142
Toplam Pasifler	22,760,271	11,395,621	6,812,243	23,369,157

Yeni Şekil:

TEB, ürün ve hizmetlerini; Son durum (10.02.2015 tarihi) itibarıyla 552 şube (31.12.2013: 544), 10,153 çalışan (31.12.2013: 10,001), 1,613 ATM (17 adedi Merchant ATM) (31.12.2013: 1,677 ATM, 202 Merchant ATM), www.teb.com.tr internet şubesi ve 444 0 666 Çağrı Merkezi üzerinden 5.6 milyonun üzerinde bireysel ve tüzel müşterisine (31.12.2013: 5.3 milyonun üzerinde) teknoloji yoğun bir yaklaşımla ulaştırmaktadır.

31 Aralık 2014 tarihi itibarıyla TEB'in konsolide aktif toplamı yılın başından itibaren %17 oranında artarak 65.7 milyar TL'ye ulaşmıştır. Aynı dönemde toplam konsolide mevduat ise %14 oranında artmış, bu artış oranıyla TEB'in toplam konsolide mevduatı 40.4 milyar TL'ye ulaşmıştır. Ek olarak, 31 Aralık 2014 itibarıyla TEB'in sermaye yeterlilik rasyosu ise konsolide bazda %13.79 olarak gerçekleşmiştir.

31 Aralık 2014 itibarıyla TEB'in organizasyonel olarak faaliyet gösterdiği iş bölümlerine göre gelir tablosu ve bilanço bilgileri konsolide bazda detaylı olarak aşağıdaki tabloda belirtilmiştir.

TÜRK EKONOMİ BANKASI A.Ş.
GENEL MÜDÜRLÜK

25 Subat 2015
TEB YATIRIM MENKUL DEĞERLER A.Ş.

TEB YATIRIM
MENKUL DEĞERLER A.Ş.

Faaliyet Gelir ve Giderleri (Bin TL) Konsolide	Bağımsız Denetimden Geçmiş 31.12.2012	%	Bağımsız Denetimden Geçmiş 31.12.2013	%	Bağımsız Denetimden Geçmiş 31.12.2014	%
Net Faiz Geliri / Gideri	1,940,075	76.67	2,064,461	70.51	2,675,010	77.61
Net Ücret ve Komisyon Gelirleri / Giderleri ve Diğer Faaliyet Gelirleri	672,103	26.76	795,095	27.16	1,142,960	33.16
Temettü Gelirleri	909	0.04	1,761	0.06	1,339	0.04
Ticari Kar / Zarar (Net)	-82,789	-3.27	66,520	2.27	-372,359	-10.80
Toplam	2,530,298	86.42	2,927,837	100.00	3,446,950	100.00

31.12.2014 (Bin TL) Konsolide	Bireysel Bankacılık	Kurumsal Bankacılık	KOBİ Bankacılığı	Hazine/Genel Müdürlük
Net Faiz Gelirleri	374,180	315,724	893,452	1,091,655
Net Ücret ve Komisyon Geliri ve Diğer Faaliyet Gelirleri	246,054	179,920	430,871	288,010
Ticari Kar/Zarar	269	755	(1,005)	(372,378)
Temettü Gelirleri	-	-	-	20,528
Kredi ve Diğer Alacaklar Değ. Düş. Karş. (-)	145,306	41,893	283,474	105,173
Diğer Faaliyet Giderleri (-)	353,185	77,048	458,668	1,157,497
Vergi Öncesi Kar	122,012	377,458	581,176	(234,855)
Vergi Karşılığı (-)	-	-	-	184,147
Net Dönem Karı	122,012	377,458	581,176	(419,002)

31.12.2014	Bireysel Bankacılık	Kurumsal Bankacılık	KOBİ Bankacılığı	Hazine/Genel Müdürlük
Bölüm Varlıkları	11,335,554	12,557,264	20,839,272	21,016,717
İştirak, Bağlı Ortaklıklar ve Birlikte Kontrol Edilen Ortaklıklar	-	-	-	184,177
Toplam Aktifler	11,335,554	12,557,264	20,839,272	21,200,894
Bölüm Yükümlülükleri	23,050,692	11,876,649	6,826,822	17,800,445
Özkaynaklar	-	76,941	297,028	6,004,407
Toplam Pasifler	23,050,692	11,953,590	7,123,850	23,804,852

Madde 6.1.1.1. Kurumsal Bankacılık Grubu

Eski Şekil:

TEB'in Kurumsal Bankacılık Grubu temel olarak uluslararası iş ve ticaretin finansmanı, kurumsal bankacılık ve nakit yönetimi alanlarında faaliyet göstermektedir.

Uluslararası iş ve ticaret finansmanı alanında; 2000'i aşkın banka ile muhabirlik ilişkisine sahiptir. Orta Doğu'daki 13 ülkede 100'ü aşkın bankanın, gelişmekte olan ve görece daha riskli ülkelerin bulunduğu Afrika kıtasında 45 ülkeden 175 farklı bankanın limitleri dahilinde akreditiflerine teyit ekleyebilmekte, kontrgaranti karşılığında teminat mektubu hizmeti sunmakta, ihracat alacaklarının iskontosu gibi müşteriye özel finansman çözümleri sunmaktadır.

30.09.2014 itibariyle SWIFT SCRL* verilerine göre işlem adedi bazında karşılaştırıldığında, TEB Türkiye'den gönderilen akreditif adetleri arasında %4.39, Türkiye'den gönderilen teminat mektubu ve Stand-By L/C bazında ise % 8.07 pay almıştır. İşlem adedi bazında karşılaştırıldığında, TEB'in payı Türkiye'ye gelen ihracat akreditif adetleri arasında % 8.45; Türkiye'ye gelen kontr-garanti ve Stand-By L/C adetleri arasında %9.92 olmuştur.

Bank of China Ltd. Beijing ve Bank of China (Hong Kong) Limited işbirliği ile müşterilerin on shore ve off shore Renminbi ödemelerine aracılık edilmektedir. 30.09.2014 itibariyle SWIFT SCRL* verilerine göre işlem adedi bazında Türkiye'den giden para transferleri arasında TEB'in payı %8.87; Türkiye'ye gelen para transferlerinde ise %5.13 olmuştur. (* Veriler Society for Worldwide Interbank Financial Telecommunication (www.swift.com) websitesinden 03.10.2014 tarihi itibarı ile üyelere açık veritabanından alınmıştır.)

Nakit Yönetimi alanında; 2013 yılında TEB International Business Awards (IBA) kapsamında düzenlenen Stevie Awards'ta ödül kazanmıştır. TEB, şirketlerin başarıları ve sosyal hayata yansıyan olumlu katkılarıyla değerlendirildiği Stevie Awards'ta yeni mobil ürünü olan "TEB PRATİK HABERÇİ" ile "Yılın En İyi Yeni B2B Ürünü/Hizmeti" kategorisinde Bronz Stevie Ödülü'ne layık görülmüştür. Türkiye'de halen ilk ve tek olan cep telefonlarına POS özelliği eklediği mobil saha tahsilat sistemi olan "CEPPOS" ile Banking Technology Awards 2013 organizasyonu tarafından

Juri Özel Ödülü'ne layık görülmüştür. Bu ödül, CEPPOS'un 2012 yılında kazandığı, yılın en iyi B2B ürünü, Stevie ödülünden sonra ikinci ödülü olmuştur.

TEB, 2014 yılında da banka ve finans dünyasının prestijli Asian Banking & Finance Wholesale Banking Awards organizasyonunda KPMG, PWC, Deloitte Consulting ve Ernst and Young gibi tarafsız uluslararası finansal danışmanlık hizmeti veren şirketler tarafından "Türkiye'de Yılın Nakit Yönetimi Bankası" seçilmiştir.

Mobil Nakit Yönetimi ürünleri ile sağlanan bu ödüllere ek olarak TEB, e-Devlet dönüşüm sürecini destekleyen "e-FATURA" uygulaması içinde de "özel entegratör" olarak yer almıştır. TEB E-fatura uygulaması ile müşterilerine bankacılık alanındaki güven ve tecrübeleri dahilinde özel ve farklı servisler sunmaya başlamıştır.

Yeni Şekil:

TEB'in Kurumsal Bankacılık Grubu temel olarak uluslararası ticaretin finansmanı, kurumsal bankacılık ve nakit yönetimi alanlarında faaliyet göstermektedir.

Uluslararası ticaret finansmanı alanında; 1500'ü aşkın banka ile muhabirlik ilişkisine sahiptir. Orta Doğu'daki 13 ülkede 100'ü aşkın bankanın, gelişmekte olan ve görece daha riskli ülkelerin bulunduğu Afrika kıtasında 45 ülkeden 175 farklı bankanın limitleri dahilinde akreditiflerine teyit ekleyebilmekte, kontrgaranti karşılığında teminat mektubu hizmeti sunmakta, ihracat alacaklarının iskontosu gibi müşteriye özel finansman çözümleri sunmaktadır.

31.12.2014 itibarıyla SWIFT SCRL* verilerine göre işlem adedi bazında karşılaştırıldığında, TEB Türkiye'den gönderilen akreditif adetleri arasında %4.29, Türkiye'den gönderilen teminat mektubu ve Stand-By L/C bazında ise %7.98 pay almıştır. İşlem adedi bazında karşılaştırıldığında, TEB'in payı Türkiye'ye gelen ihracat akreditif adetleri arasında %8.25; Türkiye'ye gelen kontr-garanti ve Stand-By L/C adetleri arasında %10.61 olmuştur.

Bank of China Ltd. Beijing ve Bank of China (Hong Kong) Limited işbirliği ile müşterilerin on shore ve off shore Renminbi ödemelerine aracılık edilmektedir.

31.12.2014 itibarıyla SWIFT SCRL* verilerine göre işlem adedi bazında Türkiye'den giden para transferleri arasında TEB'in payı %8.98; Türkiye'ye gelen para transferlerinde ise %4.99 olmuştur. (*Society for Worldwide Interbank Financial Telecommunication (www.swift.com) veritabanından 31.12.2014 tarihi itibarıyla alınmıştır.)

TEB Nakit Yönetimi, 2014 yılında da müşteri odaklı yenilikçi hizmet ve ürünler geliştirmeye devam etmiştir.

TEB, uluslararası finans ve bankacılık dünyasının en prestijli ödül organizasyonlarından Asian Banking & Finance tarafından "TÜRKİYE'DE YILIN NAKİT YÖNETİMİ BANKASI" ödülüne layık görülmüştür. KPMG, PWC, Deloitte ve Ernst & Young gibi dünyaca ünlü tarafsız uluslararası finansal danışmanlık firmaları tarafından yapılan değerlendirme sonucunda bu ödülü almaya hak kazanmıştır.

TEB, Yenilikçi Mobil Nakit Yönetimi ürünleri ile sağladığı başarılarına ek olarak, e-Devlet dönüşüm sürecini destekleyen "e-Fatura ve e-Arşiv" uygulamalarında özel entegratörlük hizmeti sunmaya başlamıştır.

TEB, dünya çapındaki iştirakleri için global servis kullanarak online hesap takibi ve hazine yönetimi yapmak isteyen isteyen yerel ve çok uluslu müşterilerine, yurtiçi ve global nakit yönetimi ürünleri sunabilmenin yanı sıra BNP Paribas'ın global nakit yönetim sistemine tam entegre bankacılık servisi ve ürünleri de sunmaktadır.

Madde 6.1.1.2 TEB KOBİ Bankacılığı Grubu

Eski Şekil:

TEB KOBİ Bankacılığı Grubu sahip olduğu "Müşterilerinin Danışman Bankası" olma vizyonunu 2014 yılında da devam ettirmiş olup, yenilikçi bankacılık yaklaşımını daha da geniş bir müşteri tabanına ulaştırmayı başarmış, KOBİ segmentinde artan penetrasyon, pazar paylarını da olumlu yönde etkilemiştir. BDDK 2014 yılı Eylül ayı verilerine göre nakit KOBİ kredilerindeki pazar payı %6.42 gayri nakdi KOBİ kredi pazar payı %10.38 olarak gerçekleşmiştir. (* BDDK Eylül 2014 Aylık Sektör verilerinden 05.11.2014 tarihi itibarı ile alınan bilgiler ile hesaplanmıştır. (<http://ebulten.bddk.org.tr/ABMVC/#> Kobi Kredileri))

KOBİ Rehberliği için (1), İşletme Rehberliği için (1), Tarım Rehberliği için (1), KOBİ Yurtdışı Satış ve Pazarlama Uzmanlığı için (1) olmak üzere 77 Müşteri İlişkileri Yöneticimizin eğitimleri devam etmektedir.

TEB Tarım Bankacılığı; 2014 Eylül ayında kredi ve müşteri portföyünü genişletmiş ve BDDK verilerine* göre sektör tarım kredileri 43,415 Milyon TL'ye ulaşırken Bankamız tarım kredileri büyüklüğü 2.114 Milyon TL'ye ulaşmıştır. Pazar payımız %4.87 olarak gerçekleşmiştir.

TEB Altın Bankacılığı; Artan Yurt içi ve Yurt dışı

Yeni Şekil:

TEB KOBİ Bankacılığı Grubu sahip olduğu "Müşterilerinin Danışman Bankası" olma vizyonunu 2014 yılında da devam ettirmiş olup, yenilikçi bankacılık yaklaşımını daha da geniş bir müşteri tabanına ulaştırmayı başarmış, KOBİ segmentinde artan penetrasyon, pazar paylarını da olumlu yönde etkilemiştir. BDDK 2014 yılı Aralık ayı verilerine göre nakit KOBİ kredilerindeki pazar payı %6.14 gayri nakdi KOBİ kredi pazar payı %9.52 olarak gerçekleşmiştir. (* BDDK Aralık 2014 Aylık Sektör verilerinden 05.02.2015 tarihi itibarı ile alınan bilgiler ile hesaplanmıştır. (<http://ebulten.bddk.org.tr/ABMVC/#> Kobi Kredileri))

2015 yılı Şubat ayı itibarıyla İşletme Rehberliği için (1), Tarım Rehberliği için (1) olmak üzere 40 Müşteri İlişkileri Yöneticimiz daha eğitimlerini tamamlamış, KOBİ Rehberliği için (1), KOBİ Yurtdışı Satış ve Pazarlama Uzmanlığı için (1) olmak üzere 38 Müşteri İlişkileri Yöneticimizin eğitimleri devam etmektedir.

TEB Tarım Bankacılığı; 2014 Aralık ayında kredi ve müşteri portföyünü genişletmiş ve BDDK verilerine* göre sektör tarım kredileri 47.216 Milyon TL'ye ulaşırken Bankamız tarım kredileri büyüklüğü 2.288 Milyon TL'ye

TÜRK EKONOMİ BANKASI A.Ş.
GENEL MÜDÜRLÜK

25 Şubat 2015

TEB YATIRIM
MENKUL DEĞERLER A.Ş.

mücevher talebi ile birlikte, Kuyumculuk Sektörünün ihtiyaç duyduğu işletme sermayesi ve ihracatçıları desteklemek amacıyla TEB, sektöre yönelik kullandığı Altın kredilerinde BDDK verilerine* göre Eylül 2014 itibarıyla %35.69 Pazar Payı ile liderliğini devam ettirmektedir. Altın Kredisi, Taksitli Altın Kredisi, Altın/Pırlanta Tahsilat Sistemi ve Kuyumcu Paket Sigortası gibi ürünleriyle kuyumculuk sektörünün finansman ihtiyaçlarına özel çözümler geliştiren TEB Altın Bankacılığı; vadesiz/vadeli Altın Depo Hesabı, Gümüş Depo Hesabı, Damla Altın Hesabı ve B Tipi Altın Fonu ürünleriyle de birikim yapmak isteyen bireysel ve kurumsal müşterilere kapsamlı hizmet sunmaktadır. 2013 yılı Mayıs ayında TEB yastık altı altın tasarruflarının ekonomiye kazandırılması amacı ile 'TEB Yeni Altın Çağı' ürününü piyasaya sunmuştur. Yeni Altın Çağı kapsamında müşteriler, anlaşmalı kuyumculara giderek altınlarını bozdurabilmekte, ardından da gram karşılığını TEB'deki altın hesabına otomatikman aktarabilmektedir. Ürünün hayata geçmesiyle birlikte 61 ilde 230'u aşkın kuyumcu ile anlaşmalar imzalanmıştır. Yurt içi tasarruf oranlarının artırılmasına yönelik TEB'in çalışması devam etmektedir. (* BDDK Eylül 2014 Aylık Sektör verilerinden 05.11.2014 itibarı ile alınan bilgiler ile hesaplanmıştır. (<http://ebulten.bddk.org.tr/ABMVC/#SektorelKrediDagilimi>))

TEB Kamu Bankacılığı; TEB, sektörde yerel yönetimlere yönelik hizmet sunan üç özel bankadan biridir. 2014 Eylül sonu itibarıyla TEB Kamu Bankacılığı 344 adede ulaşan belediye ve belediye iştirakine, yatırım projelerinde kullanılmak üzere 1 Milyar TL'yi aşan limit tesis etmiş bulunmaktadır. Emlak vergisi tahsilatından, İller Bankası yasal pay hesabı tahsilatlarına uzanan bir yelpazede yaklaşık 1 milyar TL tahsilat hacmine ulaşılmıştır.

ulaşmıştır. Pazar payımız %4.85 olarak gerçekleşmiştir.

TEB Altın Bankacılığı; Yurt içi ve Yurt dışı mücevher talebinin artması ile birlikte, kuyumculuk sektörünün ihtiyaç duyduğu işletme sermayesi ve ihracatçıları desteklemek amacıyla TEB, sektöre yönelik kullandığı Altın kredilerinde BDDK verilerine* göre Aralık 2014 itibarıyla %37.52 Pazar Payı ile liderliğini devam ettirmektedir. Altın Kredisi, Taksitli Altın Kredisi, Altın/Pırlanta Tahsilat Sistemi ve Kuyumcu Paket Sigortası gibi ürünleriyle kuyumculuk sektörünün finansman ihtiyaçlarına özel çözümler geliştiren TEB Altın Bankacılığı; vadesiz/vadeli Altın Depo Hesabı, Gümüş Depo Hesabı, Damla Altın Hesabı ve B Tipi Altın Fonu ürünleriyle de birikim yapmak isteyen bireysel ve kurumsal müşterilere kapsamlı hizmet sunmaktadır. 2013 yılı Mayıs ayında TEB yastık altı altın tasarruflarının ekonomiye kazandırılması amacı ile 'TEB Yeni Altın Çağı' ürününü de piyasaya sunmuştur. Yeni Altın Çağı kapsamında müşteriler, anlaşmalı kuyumculara giderek altınlarını bozdurabilmekte, ardından da gram karşılığını TEB'deki altın hesabına otomatik olarak aktarabilmektedir. Ürünün hayata geçmesiyle birlikte 61 ilde 230'u aşkın kuyumcu ile anlaşmalar imzalanmıştır. Yurt içi tasarruf oranlarının artırılmasına yönelik TEB'in çalışması devam etmekte olup, buna ek olarak piyasaya sunulacak üç adet yeni ürünün çalışmaları da son safhasına ulaşmak üzeredir. (* BDDK Aralık 2014 Aylık Sektör verilerinden 05.02.2014 itibarı ile alınan bilgiler ile hesaplanmıştır. (<http://ebulten.bddk.org.tr/ABMVC/#SektorelKrediDagilimi>))

TEB Kamu Bankacılığı; TEB, sektörde yerel yönetimlere yönelik hizmet sunan üç özel bankadan biridir. 2014 Aralık sonu itibarıyla TEB Kamu Bankacılığı 344 adede ulaşan belediye ve belediye iştirakine, yatırım projelerinde kullanılmak üzere 1 Milyar TL'yi aşan limit tesis etmiş bulunmaktadır. Emlak vergisi tahsilatından, İller Bankası yasal pay hesabı tahsilatlarına uzanan bir yelpazede yaklaşık 1.3 milyar TL tahsilat hacmine ulaşılmıştır.

Madde 6.1.1.3. TEB Bireysel Bankacılık Grubu

Eski Şekil:

TEB Özel Bankacılık;

TEB Özel Bankacılık, 2014 yılı Eylül Ayı itibarı ile müşteri sayısında %13, toplam varlıklarda %30 artış sağlamıştır. TEB, 1989 yılından beri Varlık Yönetimi adı altında özel bankacılık hizmetleri sunmaktadır. Türkiye çapındaki 12 Özel Bankacılık Merkezi ve 18 Şube İçi Hizmet Noktası ile müşterilerimizin ihtiyaç ve beklentileri tespit edilerek müşterilere özel çözümler geliştirilmektedir.

TEB Bireysel Bankacılık;

2014 yılında kredi kartlarına önemli özellikler kazandıran Kartlı Ürünler Yönetimi; aylık 1.2 Milyar TL'lik ciro üreterek Türkiye kredi kartları sektörü 2014 yılında geçen yılın aynı dönemine göre %10.6 büyüme gösterirken TEB kredi kartları %23.1 büyümüştür.

TEB, Eylül 2014 itibarıyla 25 banka arasında POS cirosunda* 2.4 milyar TL ve %5.63 Pazar payı ile sektörün 5. Bankası olup POS başına ciroda ise 4. bankasıdır. Yıllık toplam 28 milyara ulaşan hacmi ile TEB POS, 115.000 noktada hizmet vermektedir. * Bankalararası Kart Merkezi Eylül ayı Aylık Kümüle Sektör verilerinden 13.10.2014 tarihi

Yeni Şekil:

TEB Özel Bankacılık;

TEB Özel Bankacılık, 2014 yılı Aralık Ayı itibarı ile müşteri sayısında %17, toplam varlıklarda %37 artış sağlamıştır. TEB, 1989 yılından beri Varlık Yönetimi adı altında özel bankacılık hizmetleri sunmaktadır. Türkiye çapındaki 12 Özel Bankacılık Merkezi ve 16 Şube İçi Hizmet Noktası ile müşterilerimizin ihtiyaç ve beklentileri tespit edilerek müşterilere özel çözümler geliştirilmektedir.

TEB Bireysel Bankacılık;

2014 yılında kredi kartlarına önemli özellikler kazandıran Kartlı Ürünler Yönetimi; aylık 1.2 Milyar TL'lik ciro üreterek Türkiye kredi kartları sektörü 2014 yılında geçen yılın aynı dönemine göre %12 büyüme gösterirken TEB kredi kartları %22 büyümüştür.

TEB, Aralık 2014 itibarıyla 25 banka arasında POS cirosunda* 2.6 milyar TL ve %6.14 Pazar payı ile sektörün 5. Bankası olup POS başına ciroda ise 4. bankasıdır. Yıllık toplam 28 milyara ulaşan hacmi ile TEB POS, 115.000 noktada hizmet vermektedir. * Bankalararası Kart Merkezi Aralık ayı Aylık Kümüle Sektör verilerinden 13.01.2015 tarihi

TÜRK EKONOMİ BANKASI A.Ş.
GENEL MÜDÜRLÜK

25 Şubat 2015

TEB YATIRIM
MENKUL DEĞERLER A.Ş.

itibari ile alınan bilgiler ile hesaplanmıştır.
(http://www.bkm.com.tr/istatistik/secilen_aya_ait_genel_istatistik.asp)

Alternatif Dağıtım Kanalları;

2014 yılı üçüncü çeyrekte TEB'in internet ve mobil bankacılık kullanan müşteri sayısı 550,000'i geçmiştir. Banka'nın websitesi www.teb.com.tr, kullanıcı dostu ara yüzü, yeni özellikleri ve ziyaretçilerini daha iyi tanıyan yapısıyla yenilenmiştir. Yeni site sektörde ilk defa işitme engelli kullanıcılar için devreye alınan işaret dili anlatımlı ürün videolarının yanı sıra, görme engelli kullanıcılar için de sesli güvenlik kodu gibi özellikleriyle işlemlerin daha kolay gerçekleştirilmesini sağlamaktadır.

TEB ATM'lerinin sayısı 2014 yılı üçüncü çeyrekte 1564'ya ulaşmıştır. Para yatırılabilen ve bozuk para ödeyen en yeni teknoloji modelindeki ATM'ler ile ATM ağı yenilenmiştir. 'ATM'den QR Kodla Kartsız Para Çekme' fonksiyonu TEB müşterilerine sunulmuştur. Dünyanın Samsung Gear 2 akıllı saatlerine özel ilk bankacılık uygulamasını ve Google Glass'a özel Dünya'nın ilk finansal uygulamasını TEB Müşterilerine sunuldu. TEB'in dijital bankacılık kanalları, 2013 ve 2014 yılı içerisinde yurtiçi ve yurtdışından toplam 60 ödül kazanmıştır. 2014 yılı üçüncü çeyrek sonuçlarına göre para yatırma işlemlerinin %63'ü, para çekme işlemlerinin %84'ü, kredi kartı ödemelerinin %76'si ve para transferlerinin %82'si dijital bankacılık kanalları üzerinden gerçekleştirilmiştir. TEB, 2014 yılında dijital bankacılık kanallarının kullanımında önemli bir artış elde ederek, banka müşterilerinin %82'sini dijital kanallara taşımıştır. İnternet bankacılığı kullanıcı tabanı 550 bin seviyelerini geçmiş ve internet müşteri penetrasyonu %25.5'e yükselmiştir. Mobil bankacılık uygulaması CEPTETEB'in ise aktif kullanıcı rakamı 210 bini aşmıştır.

itibari ile alınan bilgiler ile hesaplanmıştır.
(http://www.bkm.com.tr/istatistik/secilen_aya_ait_genel_istatistik.asp)

Alternatif Dağıtım Kanalları;

TEB, Teknolojiyi Hizmete Dönüştüren Banka sloganı üzerine kurguladığı ve stratejik alan olarak belirlediği şube dışı bankacılık servislerine 2014 yılında da yatırım yapmaya devam etmiştir.

2014 yılında Türkiye genelindeki TEB ATM'lerinin sayısı 1.600'e ulaşırken, ATM'lerden toplam 65 milyon işlem gerçekleştirilmiştir. Diğer taraftan Banka'nın hizmet ağı, müşteriler tarafından yatırılan parayı anında diğer müşterilerin işlemleri için kullanabilen geri dönüşümlü en yeni teknoloji ATM'ler ile yenilenmiştir.

TEB, Teknolojiyi Hizmete Dönüştüren Banka sloganı üzerine kurguladığı ve stratejik alan olarak belirlediği şube dışı bankacılık servislerine 2014 yılında da yatırım yapmaya devam etmiştir.

2014 yılında Türkiye genelindeki TEB ATM'lerinin sayısı 1.600'e ulaşırken, ATM'lerden toplam 65 milyon işlem gerçekleştirilmiştir. Diğer taraftan Banka'nın hizmet ağı, müşteriler tarafından yatırılan parayı anında diğer müşterilerin işlemleri için kullanabilen geri dönüşümlü en yeni teknoloji ATM'ler ile yenilenmiştir.

TEB, 2014 yılında dijital bankacılık kanallarının kullanımında artış sağlayarak müşterilerinin %81'ini dijital kanallara taşımıştır. 2014'de internet bankacılığı kullanıcı tabanı %10 büyüyerek 550 bini aşarken, buna paralel olarak internet müşteri kullanıcıları banka müşteri tabanının %25,5'ine yükselmiştir. Mobil bankacılık uygulaması CEPTETEB'i kullanan aktif müşteri adedi %90 büyüyerek 227 bini geçmiştir. Mobil bankacılık aktif müşteri adedi, banka müşterilerinin %11'ini oluşturmaktadır.

2014 yılında, para yatırma işlemlerinin %63'ü, para çekme işlemlerinin %85'i, kredi kartı ödemelerinin %76'sı, fatura ödemelerinin %76'sı, para transferlerinin ise %84'ü TEB dijital bankacılık kanalları üzerinden gerçekleştirilmiştir.

TEB'in BIST ve VİOP işlemleri için geliştirilen mobil uygulaması TEB Pratik Borsa, iPhone ve Android tabanlı cep telefonlarından sonra iPad ve Android tabanlı tabletler için de tasarlanmış versiyonuyla App Store'da ve Google Play'de yerini aldı. 2014 yılında giyilebilir teknoloji alanında da yatırımlarını devam ettiren TEB, Samsung Gear2 Akıllı Saati'ne özel Dünya'nın ilk bankacılık uygulamasını hayata geçirmiştir.


TEB, 2014 yılında hem İşletme, KOBİ Bankacılığı ve Kurumsal Bankacılık müşterilerinin kullandığı Kurumsal İnternet Şubesi'ni hem de web sitesi www.teb.com.tr'yi yeni teknolojilerle yenileyerek, kanallarını daha basit ve kullanımı kolay hale getirdi. Eklenen yeni özellikler ve zenginleştirilmiş işlem setleri sayesinde şirketler; Kurumsal İnternet Şubesi'nde finansal durumlarını daha net görerek takip edebiliyor ve nakit akışını daha verimli yönetebiliyorlar. Yeni www.teb.com.tr'yle birlikte kullanıcılara daha kişiye özel çözümler sunmaya başlanmıştır.

Cana Geleceğine Mala Gelsin projesi; MediaCat Felis Ödülleri'nde "En İyi Markalı Oyun" ödülüne ve Kristal Elma Ödülleri'nde "Gümüş Ödül"e layık görülmüştür. TEB Ağacım projesi ise BNP Paribas Innovation Talent Ödülleri'nde birinci seçilmiştir.

TEB, sosyal medya analiz firması Socialbakers tarafından, 2014 yılında da sosyal medyadan gelen müşteri sorularını

TÜRK EKONOMİ BANKASI A.Ş.
GENEL MÜDÜRLÜK

25 Şubat 2015



YATIRIM
MENKUL DEĞERLER A.Ş.

2014 yılının ilk 9 aylık dönemi Bankasürans kanalı hayat branşı prim üretiminde, 2013 aynı dönemine göre sektör %11.2 küçülür iken, hayat-dışı branşta ise %9.5 büyüme göstermiştir.* TEB Bankasürans Eylül 2014 itibari ile bankasürans hayat branşında %84.7'lik bir büyüme ile sektörün üzerinde, hayat-dışı branşta ise %30.4'lük bir büyüme ile sektörün üzerinde büyüme göstermiştir.* Bireysel emeklilik sözleşme adedinde ise Eylül 2014 sonu itibari ile TEB pazar payı %3.5 olarak gerçekleşmiştir.**

*Türkiye Sigorta, Reasürans ve Emeklilik Şirketleri Birliği verilerinden 03.11.2014 tarihi itibari ile alınan bilgiler ile hesaplanmıştır. (<http://www.tsb.org.tr/resmi-istatistikler.aspx?pageID=909> - 2014 Eylül / Satış Kanalı Bazında Primler Tablosu)

**Emeklilik Gözetim Merkezi A.Ş verilerinden 03.11.2014 tarihi itibari ile alınan bilgiler ile hesaplanmıştır. (<http://www.egm.org.tr/weblink/BESgostergeler.htm> ve http://web2.egm.org.tr/webegm2/chart/besgosterge/wg_sirketvie_w_tablolu.asp?raportar1=30.09.2014&raportar2=30.09.2014&sirketlist=36,100&raportip=10&ayayin=W)

TEB Bankasürans, 2012 yılında müşteri segmenti bazında ürün portföyünü güncelleyerek Özel Bankacılık ve Yıldız Bankacılık müşterilerine özel yeni "Yıldız Emeklilik Planı" ve "Özel Emeklilik Planı" ürünlerinin lansmanını yapmıştır. Bunun yanı sıra hayat-dışı sigortalarda teminat kapsamını genişleterek ev sigortası ve yeni ferdi kaza ürünleri tasarlamış, istem dışı işsizlik, vefat ve maluliyet risklerine karşı güvence sağlayan "Fatura Koruma Sigortası"nı geliştirmiştir.

cevaplandırmada yüksek yüzde elde ederek, 'Socially Devoted' (Sosyal olarak adanmış) marka seçilmiştir. 1 milyondan fazla üyesi ve %90 cevaplama oranıyla Facebook sayfası başta olmak üzere; sosyal medya üzerinden müşterileri ile birebir iletişim kuran TEB, Ekonomist dergisi tarafından yayınlanan tüm sektörlerde Türkiye'nin en güçlü 100 sosyal markası içerisinde 6. sırada yer almıştır.

2014 yıl sonu itibari ile Bankasürans kanalı hayat branşı prim üretiminde, 2013 yılına göre sektör %5.2 küçülür iken, hayat-dışı branşta ise %11.7 büyüme göstermiştir.* TEB Bankasürans Aralık 2014 itibari ile hayat branşında %83.3'lük bir büyüme ile , hayat-dışı branşta ise %29.5'lük bir büyüme ile sektörün en fazla büyüyen bankası olmuştur.* Bireysel emeklilik sözleşme adedinde ise Aralık 2014 sonu itibari ile TEB pazar payı %3.2 olarak gerçekleşmiştir.**

*Türkiye Sigorta, Reasürans ve Emeklilik Şirketleri Birliği verilerinden 11.02.2015 tarihi itibari ile alınan bilgiler ile hesaplanmıştır. (<http://www.tsb.org.tr/resmi-istatistikler.aspx?pageID=909> - 2014 Aralık / Satış Kanalı Bazında Primler Tablosu)

**Emeklilik Gözetim Merkezi A.Ş verilerinden 11.02.2015 tarihi itibari ile alınan bilgiler ile hesaplanmıştır. (<http://www.egm.org.tr/weblink/BESgostergeler.htm> ve http://web2.egm.org.tr/webegm2/chart/besgosterge/wg_sirketvie_w_tablolu.asp?raportar1=30.09.2014&raportar2=30.09.2014&sirketlist=36,100&raportip=10&ayayin=W)

TEB Bankasürans, 2014 yılında müşteri segmenti bazında ürün portföyünü güncelleyerek Özel Bankacılık ve Yıldız Bankacılık müşterilerine özel "Eğitim Geleceğim Sigortası", Bireysel ve Yıldız müşterilerimize özel "Sağlık Olsun Sigortası" ve İşletme ve Kobi müşterilerimize özel "Yazarkasa POS Sigortası" ürününü geliştirmiştir.

Madde 6.2. Başlıca sektörler/pazarlar:

Eski Şekil:

Türkiye'de Eylül 2014 itibariyle 31 mevduat, 13 adet kalkınma ve yatırım, 4 adet katılım bankası olmak üzere 48 banka bulunmaktadır. Bu bankalara ait 12,129 şube bulunmaktadır. Bankaların yurtiçi birimlerinde 214,871 kişi istihdam edilmektedir.

Mevduat bankalarının sayısı 31'dir. Bu bankaların 3 tanesi kamu, 1 tanesi Fon, 10 tanesi özel ve 18 tanesi yabancı sermayeli bankadır.

Bankacılık sektöründe Aralık 2014 itibariyle yurtiçinde 44,443 ATM, ve 2.394.822 POS cihazı bulunmaktadır. (Kaynak: Türkiye Bankalar Birliği "Türk Bankacılık Sektörü İnteraktif Aylık verilerinden 03.10.2014 tarihi itibari ile <http://ebulten.bddk.org.tr/ABMVC/tr/Gosterim/Gelismis#>" ve BKM "Genel İstatistik" verilerinden 03.10.2014 tarihi itibariyle http://www.bkm.com.tr/istatistik/secilen_aya_ait_genel_istatistik.asp?Year=2014&Month=9 &List=Liste" alınmıştır.)

Yeni Şekil:

Türkiye'de Aralık 2014 itibariyle 32 mevduat, 13 adet kalkınma ve yatırım, 4 adet katılım bankası olmak üzere 49 banka bulunmaktadır. Bu bankalara ait 12,210 şube bulunmaktadır. Bankaların yurtiçi birimlerinde 216,033 kişi istihdam edilmektedir.

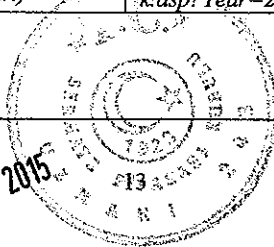
Mevduat bankalarının sayısı 32'dir. Bu bankaların 3 tanesi kamu, 10 tanesi özel ve 19 tanesi yabancı sermayeli bankadır.

Bankacılık sektöründe Aralık 2014 itibariyle yurtiçinde 45,576 ATM, ve 2,384,249 POS cihazı bulunmaktadır.

(Kaynak: Türkiye Bankalar Birliği "Türk Bankacılık Sektörü İnteraktif Aylık verilerinden 02.02.2015 tarihi itibari ile <http://ebulten.bddk.org.tr/ABMVC/tr/Gosterim/Gelismis#>" ve BKM "Genel İstatistik" verilerinden 13.01.2015 tarihi itibariyle http://www.bkm.com.tr/istatistik/secilen_aya_ait_genel_istatistik.asp?Year=2014&Month=9 &List=Liste" alınmıştır.)

TÜRK EKONOMİ BANKASI A.Ş.
GENEL MÜDÜRLÜK

25 Şubat 2015



TEB YATIRIM
MENKUL DEĞERLER A.Ş.

Madde 6.2.1. Faaliyet gösterilen sektörler/pazarlar ve ihracının bu sektörlerdeki/pazarlardaki yeri ile avantaj ve dezavantajları hakkında bilgi:

Eski Şekil:

(Milyon TL)	30.09.2014			31.12.2013		
	TEB	Sektör	Banka'nın Payı (%)	TEB	Sektör	Banka'nın Payı (%)
Toplam Aktifler	61,449	1,929,763	3.18	53,409	1,732,419	3.08
Toplam Krediler	43,635	1,216,396	3.59	38,135	1,072,990	3.55
Toplam Mevduat	38,773	1,092,937	3.55	34,288	1,006,348	3.41
Şube Sayısı	550	12,216	4.50	544	11,986	4.54
Personel Sayısı	10,205	215,718	4.73	10,001	214,263	4.67

TEB bilanço kompozisyonunun bankacılık sektörü toplam bilanço kompozisyonu ile karşılaştırılmasına aşağıda yer verilmiştir (Konsolide verilerdir):Bilanço içindeki Payı (%)	30.09.2014		31.12.2013	
	TEB	Sektör*	TEB	Sektör*
Likit Aktifler	16.6	15.9	13.4	16.2
Menkul Değerler	6.9	15.9	9.7	16.6
Krediler	71.0	62.8	71.4	61.9%
Sabit Kıymetler	1.7	2.2	2.0%	2.1%
Diğer	3.9	3.2	3.5%	3.2%
Toplam Aktifler	100.0	100.0	100.0	100.0
Mevduat	63.1	56.8	64.2	58.1
Para Piyasaları	2.6	8.0	2.0	7.6%
Alınan Krediler	14.8	15.3	14.0	15.4
Sermaye Benzeri Krediler	2.9	1.3	3.3	1.3
Diğer	7.2	6.8	6.5	6.4%
Özkaynaklar	9.4	11.7	9.9	11.2
Toplam Pasifler	100.0	100.0	100.0	100.0

* Kaynak: Sektör verileri BDDK Eylül 2014 Aylık Bülten'inden 13.11.2014 tarihi itibarı ile alınmıştır. (<http://ebulten.bddk.org.tr/ABMVC/#>)

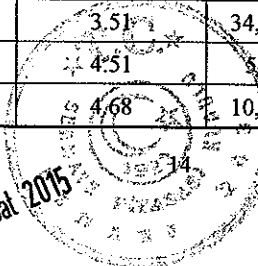
TEB'in güçlü ortaklık yapısından kaynaklanan önemli avantajları bulunmaktadır. 30 Kasım 2014 itibarıyla 64,254milyar Euro piyasa kapitalizasyonuna, 30 Eylül 2014 itibarıyla 9,5 milyar Euro net bankacılık gelirin ve 1,5 milyar Euro net gelire sahip olan ve uluslararası derecelendirme kuruluşlarından aldığı dereceler ile (Standard & Poors: A+ (03 Temmuz 2014), Moody's: A1 (01 Temmuz 2014), Fitch: A+ (17 Temmuz 2013)) hissedarı BNP Paribas SA'nın sağladığı katkı ile yurt içinde yerleşik müşterilerinin Türkiye'de olduğu gibi uluslararası alandaki ihtiyaçlarına, yurt dışında yerleşik BNP Paribas grubu müşterilerinin ise Türkiye'deki ihtiyaçlarına cevap verebilmektedir.

Yeni Şekil:

(Milyon TL)	31.12.2014			31.12.2013		
	TEB	Sektör	Banka'nın Payı (%)	TEB	Sektör	Banka'nın Payı (%)
Toplam Aktifler	62,992	1,994,238	3.16	53,409	1,732,419	3.08
Toplam Krediler	45,392	1,269,117	3.58	38,135	1,072,990	3.55
Toplam Mevduat	39,439	1,124,316	3.51	34,288	1,006,348	3.41
Şube Sayısı	551	12,210	4.51	544	11,986	4.54
Personel Sayısı	10,142	216,880	4.68	10,001	214,263	4.67

TÜRK EKONOMİ BANKASI A.Ş.
GENEL MÜDÜRLÜK

25 Şubat 2015



TEB YATIRIM
MENKUL DEĞERLER A.Ş.

TEB bilanço kompozisyonunun bankacılık sektörü toplam bilanço kompozisyonu ile karşılaştırılmasına aşağıda yer verilmiştir (Konsolide verilerdir): Bilanço içindeki Payı (%)	31.12.2014		31.12.2013	
	TEB	Sektör*	TEB	Sektör*
Likit Aktifler	15.6	15.8	13.4	16.2
Menkul Değerler	7.5	15.2	9.7	16.6
Krediler	72.1	63.6	71.4	61.9%
Sabit Kıymetler	1.7	2.2	2.0%	2.1%
Diğer	3.2	3.2	3.5%	3.2%
Toplam Aktifler	100.0	100.0	100.0	100.0
Mevduat	62.6	56.4	64.2	58.1
Para Piyasaları	2.8	7.9	2.0	7.6%
Alınan Krediler	16.0	16.3	14.0	15.4
Sermaye Benzeri Krediler	2.8	1.4	3.3	1.3
Diğer	6.4	6.4	6.5	6.4%
Özkaynaklar	9.4	11.6	9.9	11.2
Toplam Pasifler	100.0	100.0	100.0	100.0

* Kaynak: Sektör verileri BDDK Aralık 2014 Aylık Bülten'inden 02.02.2015 tarihi itibarı ile alınmıştır. (<http://ebulten.bddk.org.tr/ABMVC/#>)

TEB'in güçlü ortaklık yapısından kaynaklanan önemli avantajları bulunmaktadır. 30 Kasım 2014 itibarıyla 64,254 milyar Euro piyasa kapitalizasyonuna, 31 Aralık 2014 itibarıyla 12.6 milyar Euro net bankacılık gelirene ve 1157 milyon Euro (bir defaya mahsus gelir ve giderler düşülerek düzeltilmiş net gelir: 7 milyar Euro) net gelire sahip olan ve uluslararası derecelendirme kuruluşlarından aldığı dereceler ile (Standard & Poors: A+ (03 Temmuz 2014), Moody's: A1 (01 Temmuz 2014), Fitch: A+ (17 Temmuz 2013)) hissedarı BNP Paribas SA'nın sağladığı katkı ile yurt içinde yerleşik müşterilerinin Türkiye'de olduğu gibi uluslararası alandaki ihtiyaçlarına, yurt dışında yerleşik BNP Paribas grubu müşterilerinin ise Türkiye'deki ihtiyaçlarına cevap verebilmektedir.

Madde 6.3. İhraççının rekabet konumuna ilişkin olarak yaptığı açıklamaların dayanağı:

Eski Şekil:

Sektör bilgileri BDDK'nın Eylül 2014 Aylık Bülteni ve TBB verilerinden 13.11.2014 tarihi itibarı ile alınmıştır. <http://ebulten.bddk.org.tr/ABMVC/#>

http://www.tbb.org.tr/tr/Banka_ve_Sektor_Bilgileri/Tum_Raporlar.aspx

BNP Paribas S.A. hakkında bilgiler; BNP Paribas SA'nın web sitesindeki faaliyet bilgilerinden 13.11.2014 tarihi itibarı ile alınmıştır. (<http://invest.bnpparibas.com/en/>)

Yeni Şekil:

Sektör bilgileri BDDK'nın Aralık 2014 Aylık Bülteni ve TBB verilerinden 02.02.2015 tarihi itibarı ile alınmıştır. <http://ebulten.bddk.org.tr/ABMVC/#>

http://www.tbb.org.tr/tr/Banka_ve_Sektor_Bilgileri/Tum_Raporlar.aspx

BNP Paribas S.A. hakkında bilgiler; BNP Paribas SA'nın web sitesindeki faaliyet bilgilerinden 09.02.2015 tarihi itibarı ile alınmıştır. (<http://invest.bnpparibas.com/en/>)

Madde 7.1. İhraççının dahil olduğu grup hakkında özet bilgi, grup şirketlerinin faaliyet konuları, ihraççıyla olan ilişkileri ve ihraççının grup içindeki yeri:

Eski Şekil:

TEB'in bankacılık (TEB N.V.), yatırım hizmetlerinde (TEB Yatırım Menkul Değerler A.Ş. ve TEB Portföy Yönetimi A.Ş.), faktöring işlemlerinde (TEB Faktöring A.Ş.) ve finansal kiralama alanındaki (BNP Paribas Finansal Kiralama A.Ş.) iştirakleri bulunmaktadır.

TEB Grup Şirketleri (Tablodaki tüm veriler 30.09.2014 tarihi itibarıyla geçerli olan verilerdir.)

Ticari Unvan	Ödenmiş Sermayesi (Bin TL)	Bankanın Sermayesindeki Pay Tutarı (Bin TL)	Bankanın Sermayesindeki Doğrudan Pay Oranı(%)	Bankanın Sermayesindeki Doğrudan ve Dolaylı Toplam Pay Oranı (%)	Aktifler (Bin TL)	Özsermaye (Bin TL)	Net Dönem Kârı/Zararı (Bin TL)
TEB FAKTÖRİNG A.Ş.	30,000	29,999	100	100	1,094,036	72,873	11,881
TEB YATIRIM MENKUL DEĞERLER A.Ş.	28,794	27,820	96.62	100	129,127	82,113	5,123

TÜRK EKONOMİ BANKASI A.Ş.
GENEL MÜDÜRLÜK

25 Subat 2015
153
T.C. EKONOMİ BAKANLIĞI
MÜHÜR

TEB YATIRIM
MENKUL DEĞERLER A.Ş.

TEB PORTFÖY YÖNETİMİ A.Ş.	4,402	1,127	25.60	54.74	17,739	15,771	1,473
THE ECONOMY BANK N.V.	30,000 bin Euro	30,000 bin Euro	100	100	1,647,113	301,228	10,790

Yeni Şekil:

TEB'in bankacılık (The Economy Bank N.V.), yatırım hizmetlerinde (TEB Yatırım Menkul Değerler A.Ş. ve TEB Portföy Yönetimi A.Ş.), faktoring işlemlerinde (TEB Faktoring A.Ş.) ve finansal kiralama alanındaki (BNP Paribas Finansal Kiralama A.Ş.) iştirakleri bulunmaktadır.

TEB Grup Şirketleri (Tablodaki tüm veriler 31.12.2014 tarihi itibarıyla geçerli olan verilerdir.)							
Ticari Unvan	Ödenmiş Sermayesi (Bin TL)	Bankanın Sermayedeki Pay Tutarı (Bin TL)	Bankanın Sermayedeki Doğrudan Pay Oranı(%)	Bankanın Sermayedeki Doğrudan ve Dolaylı Toplam Pay Oranı (%)	Aktifler (Bin TL)	Özsermaye (Bin TL)	Net Dönem Kârı/Zararı (Bin TL)
TEB FAKTÖRİNG A.Ş.	30,000	29,999	100	100	1,355,151	76,941	15,831
TEB YATIRIM MENKUL DEĞERLER A.Ş.	28,794	27,820	96.62	100	146,940	85,101	7,966
TEB PORTFÖY YÖNETİMİ A.Ş.	4,402	1,127	25.60	54.74	18,496	16,236	2,006
THE ECONOMY BANK N.V.	30,000 bin Euro	30,000 bin Euro	100	100	1,420,508	297,028	13,281

Madde 8.2. İhraççının beklentilerini önemli ölçüde etkileyebilecek eğilimler, belirsizlikler, talepler, taahhütler veya olaylar hakkında bilgiler:

Eski Şekil:

Halen enflasyonist baskıların olmaması Fed'in faiz artırımlarını ertelemesine imkan vermekle beraber ve piyasalar 2015 senesinin ortalarına doğru faiz artışı fiyatlamaktadırlar. Bununla beraber ABD verilerinin güçlü gelmeye devam etmesi halinde faiz artış beklentileri öne çekilebilir ve bu da global piyasalar ile beraber Türkiye piyasalarında da bir dalgalanmayı beraberinde getirebilir.

Euro bölgesinde ise ekonomik aktivitedeki göreceli toparlanmaya rağmen deflasyon tehlikesi baş göstermektedir. ECB ekonomik aktivitenin canlanmasına katkıda bulunmak amacıyla bilançosunu büyütme yolunda adımlar artmış, ayrıca depo faizini eksiye çekmiştir. Ancak, ECB'nin mevcut para politikası, bilanço büyüklüğünün hedeflediği 3 trilyon euro seviyesine yükseltecek gibi görünmemektedir. Deflasyon riskinin daha da belirginleşmesi halinde ECB de Fed benzeri bir parasal genişleme programına gidebilir ve bu da Fed'in olası faiz artışlarının gelişmekte olan ülke piyasaları üzerindeki olumsuz etkilerini bir parça dengeleyebilir.


Aynı zamanda özellikle Orta Doğu'da yaşanmakta olan jeopolitik gelişmeler Türkiye'nin ihracatı üzerinde olumsuz etkide bulunmaktadır. Bu çerçevede, kamu harcamalarındaki göreceli artışın ve yılın ilk çeyreğindeki büyümenin yarattığı güçlü baz etkisinin de desteğiyle ekonomik büyümenin sene sonunda %3-3.5 seviyesinde gerçekleşeceğini düşünüyoruz. Cari açığın GSYH'ya oranının ise ekonomik aktivitedeki yavaşlama ve net altın ithalatındaki düşüş neticesinde 2013 senesindeki % 8 seviyesinden 2014 senesinde %5.5 civarına gerileyeceğini beklentisindedir. Diğer taraftan TL'nin değer kaybetmesi, doğalgaz ve elektrik zamları ve yaşanmakta olan kuraklığın gıda fiyatları üzerinde olumsuz etkisiyle 2014 senesinde enflasyon oranının TCMB'nin enflasyon hedefinin önemli ölçüde üzerinde, %9.2 seviyesinde gerçekleşeceğini düşünüyoruz. Kamu harcamalarında gözlenmekte olan artışa rağmen vergi dışı gelirlerdeki öngörülenin üzerindeki artış neticesinde kamu borç stoğunun GSYH'ya oranı gerilemeye devam etmektedir. (Kaynak: T.C. Başbakanlık Hazine Müsteşarlığı "Aylık Ekonomik Göstergeler" istatistiklerinin "Temel Ekonomik Göstergeler" kısmından 30.10.2014 tarihi itibarıyla alınan veriler kullanılarak hesaplanmıştır. (<http://www.hazine.gov.tr/default.aspx?nsw=EilDPQez15w=-H7deC+LxB18=&mid=249&cid=26&nm=41#>))

2015 yılında da ılımlı bir büyüme oranı ile cari açığın GSYH'ya oranının %5-6 aralığında kalması beklenmektedir. Enflasyon ise özellikle yılın ilk yarısında olumlu bazı etkileri ile hızlı bir düşüş gösterebilecektir.

Bankacılık sektörünün aktif toplamı, 2014 Eylül ayı itibarıyla 2013 yılı sonuna kıyasla %11,4 artarak 1.930 milyar TL'ye yükselmiştir. Bankacılık sektörünün mevduat ve genel olarak fonlama maliyetleri yıl başından beri TCMB politikalarına bağlı olarak dalgalı seyretmiştir. Sektörün toplam kredileri aynı dönemde 2013 yılsonuna göre %13,4 artarak 1.187 milyar TL'ye yükselmiştir. Takipteki alacaklar 2014 yılında da artış eğilimini sürdürmüştür; Eylül ayı itibarıyla 2013 yıl sonuna göre %20 oranında artarak 36 milyar TL düzeyine yükselmiştir. Eylül ayı itibarıyla bankacılık sektörünün sermaye yeterlilik rasyosu %15,93 ile %8'lik yasal sınır ve %12'lik hedef rasyonun üzerindedir. (Kaynak: BDDK Türk Bankacılık Sektörü Temel Göstergeleri Eylül 2014 http://www.bddk.org.tr/WebSitesi/turkce/Raporlar/TBSGG/13576tbs_temel_gostergeleri_eylul_2014.pdf)

TEB YATIRIM MENKUL DEĞERLER A.Ş.
GENEL MÜDÜRLÜK

25 Şubat 2015



TEB YATIRIM MENKUL DEĞERLER A.Ş.

Yeni Şekil:

Fed'in faiz artırımlarını ertelemesine imkan vermekle beraber ve 2015 senesinin ortalarına doğru faiz artırımlarının başlaması ve kademeli olarak faiz artışlarına gidilmesi beklenmektedir. ABD verilerinin güçlü gelmeye devam etmesi halinde faiz artırımlarının beklentilerden daha seri bir gerçekleştirilmesi söz konusu olabilir. Bu da global piyasalar ile beraber Türkiye piyasalarında da bir dalgalanmayı beraberinde getirmesi söz konusu olabilecektir.

Euro bölgesinde ise ekonomik aktivitedeki göreceli toparlanmaya rağmen deflasyon tehlikesi yüksek görünmektedir. ECB ekonomik aktivitenin canlanmasına katkıda bulunmak amacıyla depo faizini eksiye çekmiş ve 1 trilyon euro civarında bir tahvil alım programı açıklamıştır. Bu durumun, Fed'in olası faiz artışlarının gelişmekte olan ülke piyasaları üzerindeki olumsuz etkilerini bir parça dengeleyebileceği düşünülmektedir.

Aynı zamanda özellikle Orta Doğu'da yaşanmakta olan jeopolitik gelişmeler Türkiye'nin ihracatı üzerinde olumsuz etkide bulunmaktadır. Bu nedenlerle, dördüncü çeyrekte ekonomik aktivite zayıf bir seyir izlemiştir. Bu kapsamda, 2014 yılı GSYH büyümesinin %3'ün hafif altında kalma riski yüksek görünmektedir. Büyümedeki ılımlı seyrin 2015 yılında da devam etmesi beklenmektedir. Cari açığın GSYH'ya oranı ise ekonomik aktivitedeki yavaşlama, petrol fiyatlarındaki gerileme ve net altın ithalatındaki düşüş neticesinde 2013 senesindeki %8 seviyesinden 2014 senesinde %5,6'ya gerilemiştir. 2015 yılında da ılımlı bir büyüme oranı ve düşük petrol fiyatlarının desteğiyle cari açığı iyileşmenin sürmesi ve GSYH'nin %4,1'ine gerilemesi beklenmektedir. 2014 yıl sonu itibarıyla %8,2 seviyesinde olan enflasyon oranının 2015'in ilk yarısında olumlu baz etkilerinin desteğiyle hızlı bir düşüş göstermesi, yılın son çeyreğinde bu kez olumsuz baz etkileriyle hafif artması beklenmektedir. Kamu harcamalarında gözlenmekte olan artışa rağmen vergi dışı gelirlerdeki öngörülenin üzerindeki artış neticesinde kamu borç stoğunun GSYH'ya oranı gerilemeye devam etmektedir.

(Kaynak: T.C. Başbakanlık Hazine Müsteşarlığı "Aylık Ekonomik Göstergeler" istatistiklerinin "Temel Ekonomik Göstergeler" kısmından 30.10.2014 tarihi itibarıyla alınan veriler kullanılarak hesaplanmıştır.

(<http://www.hazine.gov.tr/default.aspx?nsw=EilDPQez15w=-H7deC+LxB18=&mid=249&cid=26&nm=41#>)

Bankacılık sektörünün aktif toplamı, 2014 Aralık ayı itibarıyla 2013 yılı sonuna kıyasla %15,1 artarak 1.994 milyar TL'ye yükselmiştir. Bankacılık sektörünün mevduat ve genel olarak fonlama maliyetleri yıl başından beri TCMB politikalarına bağlı olarak dalgalı seyretmiştir. Sektörün toplam kredileri aynı dönemde 2013 yıl sonuna göre %18,5 artarak 1.241 milyar TL'ye yükselmiştir. Takipteki alacaklar 2014 yılında da artış eğilimini sürdürmüştü; 2014 yıl sonunda 2013 yıl sonuna göre %23 oranında artarak 36 milyar TL düzeyine yükselmiştir. 2014 Aralık ayı itibarıyla bankacılık sektörünün sermaye yeterlilik rasyosu %15,28 ile %8'lik yasal sınır ve %12'lik hedef rasyonun üzerindedir. (Kaynak: BDDK Türk Bankacılık Sektörü Temel Göstergeleri Aralık 2014 http://www.bddk.org.tr/WebSitesi/turkce/Raporlar/TBSSGG/13810tbs_temel_gostergeler.pdf)

Madde 10.2.1. İhraççının yönetim kurulu üyeleri hakkında bilgi:

Eski Şekil:

Yönetim Kurulu aşağıdaki kişilerden oluşmaktadır:

Adı Soyadı	Görevi
Ümit LEBLEBİCİ	Yönetim Kurulu Üyesi ve Genel Müdür

Yeni Şekil:

Yönetim Kurulu aşağıdaki kişilerden oluşmaktadır:

Adı Soyadı	Görevi
Ümit LEBLEBİCİ	Görevli Yönetim Kurulu Üyesi ve Genel Müdür

Madde 10.2.2. Yönetimde söz sahibi olan personel hakkında bilgi:


Eski Şekil:

08.01.2015 tarihi itibarıyla Yönetim Kurulu Üyelerinin ihraççı dışında yürüttükleri görevleri aşağıdaki tabloda verilmektedir:

Adı Soyadı	İhraççı Dışında Üstlendiği Görevler
Yavuz Canevi	*2001'den bu yana DEİK Hollanda Yönetim Kurulu Üyesi *1996'dan bu yana İKV Yönetim Kurulu Üyesi *1989'dan bu yana FNSS Savunma Sistemleri A.Ş. Yönetim Kurulu Başkanı *1997'den bu yana TUSİAD Yüksek İstişare Kurulu Üyesi
Sabri Davaz	*2013'ten bu yana TEB Sh.A Yönetim Kurulu Üyesi *2011'den bu yana TEB Holding A.Ş. Yönetim Kurulu Başkanı Baş Danışmanı

Yeni Şekil:

10.02.2015 tarihi itibarıyla Yönetim Kurulu Üyelerinin ihraççı dışında yürüttükleri görevleri aşağıdaki tabloda verilmektedir:



TÜRK EKONOMİK BANKASI A.Ş.
GENEL MÜDÜRLÜK

25 Şubat 2015

TEB YATIRIM
MENKUL DEĞERLER A.Ş.

Adı Soyadı	İhraççı Dışında Üstlendiği Görevler
Yavuz Canevi	*2013'den bu yana DEİK Türk-Fransız İş Konseyi Başkan Yardımcısı *2001'den bu yana DEİK Türk-Hollanda İş Konseyi Yönetim Kurulu Üyesi *1996'dan bu yana İKV Yönetim Kurulu Üyesi *1989'dan bu yana FNSS Savunma Sistemleri A.Ş. Yönetim Kurulu Başkanı *1997'den bu yana TUSİAD Yüksek İşişare Kurulu Üyesi
Sabri Davaz	*Nisan 2013'ten bu yana TEB Sh.A Yönetim Kurulu Üyesi ve Denetim Komitesi Üyesi *2011'den bu yana TEB Holding A.Ş. Yönetim Kurulu Başkanı Baş Danışmanı

Madde 12.1. Son genel kurul toplantısı ve son durum itibariyle sermayedeki veya toplam oy hakkı içindeki payları doğrudan veya dolaylı olarak %5 ve fazlası olan gerçek ve tüzel kişiler ayrı olarak gösterilmek kaydıyla ortaklık yapısı:

Eski Şekil:

Tablo:1 Doğrudan Pay Sahipliğine İlişkin Bilgi

Ortağın; Ticaret Unvanı/ Adı Soyadı	Sermaye Payı / Oy Hakkı			
	Son Genel Kurul Toplantısı (25/03/2014) itibariyle		Son Durum (26/01/2015) itibariyle	
	(TL)	(%)	(TL)	(%)
TEB Holding A.Ş.	1,212,414,499.99	55.00	1,212,414,500.00	55.00
BNPP Yatırımlar Holding A.Ş.	518,342,498.52	23.5141	518,342,498.52	23.5141
BNP Paribas Fortis Yatırımlar Holding A.Ş.	380,310,500.60	17.2524	406,765,979.91	18.4525
Halka Açık (*)	92,221,692.79	4.1836	-	-
Diğer (*)	1,100,808.10	0.0499	66,867,021.57	3.0334
TOPLAM	2,204,390,000.00	100.00	2,204,390,000.00	100.00

(*) Ortaklık yapısı MKK tarafından, halka açık kısım ile diğer ayrımı yapılmaksızın izlendiğinden, her iki kalem de "Diğer" başlığı altında izlenmektedir.

Tablo:2 Dolaylı Pay Sahipliğine İlişkin Bilgi

Ortağın; Ticaret Unvanı/ Adı Soyadı	Sermaye Payı / Oy Hakkı			
	Son Genel Kurul Toplantısı (25/03/2014) itibariyle		Son Durum (26/01/2015) itibariyle	
	(TL)	(%)	(TL)	(%)
Çolakoğlu Grubu Toplam	606,207,250.00	27.50	606,207,250.00	27.50
BNP Paribas Grubu Toplam	1,510,113,601.12	68.50	1,536,569,080.43	69.71
TOPLAM	2,116,320,851.12	96.00	2,142,776,330.43	97.21

Sermaye Piyasası Kurulu'nun II-27.2 tebliği uyarınca yürütülmekte olan Ayrılma Hakkı Kullanım süreci 16.02.2015 tarihine kadar devam edecektir. Tablo, 26.01.2015 tarihi itibari ile ortaklık yapısını yansıtmakta olup, güncel ortaklık yapısına ilişkin bilgiler KAP'tan takip edilebilir.

Yeni Şekil:


Tablo:1 Doğrudan Pay Sahipliğine İlişkin Bilgi

Ortağın; Ticaret Unvanı/ Adı Soyadı	Sermaye Payı / Oy Hakkı			
	Son Genel Kurul Toplantısı (25/03/2014) itibariyle		Son Durum (23/02/2015) itibariyle	
	(TL)	(%)	(TL)	(%)
TEB Holding A.Ş.	1,212,414,499.99	55.00	1,212,414,500.00	55.00
BNPP Yatırımlar Holding A.Ş.	518,342,498.52	23.5141	518,342,498.52	23.52
BNP Paribas Fortis Yatırımlar Holding A.Ş.	380,310,500.60	17.2524	463,901,510.51	21.04
BNP Paribas SA			5,253,352.00	0.24
Halka Açık (*)	92,221,692.79	4.1836	-	-
Diğer (*)	1,100,808.10	0.0499	66,867,021.57	0.20
TOPLAM	2,204,390,000.00	100.00	2,204,390,000.00	100.00

(*) Ortaklık yapısı MKK tarafından, halka açık kısım ile diğer ayrımı yapılmaksızın izlendiğinden, her iki kalem de "Diğer" başlığı altında izlenmektedir.

TÜRK EKONOMİ BANKASI A.Ş.
GENEL MÜDÜRLÜK

25 Şubat 2015



TEB YATIRIM
MENKUL DEĞERLER A.Ş.

Tablo:2 Dolaylı Pay Sahipliğine İlişkin Bilgi

Ortağın; Ticaret Unvanı/ Adı Soyadı	Sermaye Payı / Oy Hakkı			
	Son Genel Kurul Toplantısı (25/03/2014) itibariyle		Son Durum (23/02/2015) itibariyle	
	(TL)	(%)	(TL)	(%)
Çolakoğlu Grubu Toplam	606,207,250.00	27.50	606,207,250.00	27.50
BNP Paribas Grubu Toplam	1,510,113,601.12	68.50	1,536,569,080.43	72.30
Diğer	88,069,148.88	4.00	4,478,138.97	0.20
TOPLAM	2,204,390,000.00	100.00	2,204,390,000.00	100.00

Sermaye Piyasası Kurulu'nun II-27.2 tebliği uyarınca yürütülmekte olan Ayrılma Hakkı Kullanım süreci 16.02.2015 tarihinde sona ermiştir. Tablo, 23.02.2015 tarihi itibari ile ortaklık yapısını yansıtmaktadır. Banka hakim ortağı Ortaklıktan Çıkarma Hakkı'nı kullanmak amacıyla Banka'ya 18.02.2015 tarihinde başvurmuş olup ilgili açıklamalar KAP'da duyurulmuştur. Ortaklık yapısı ile ilgili güncel bilgiler KAP üzerinden takip edilebilir.

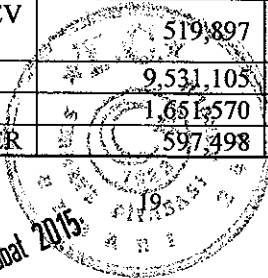
Madde 13. İHRAÇÇININ FİNANSAL DURUMU VE FAALİYET SONUÇLARI HAKKINDA BİLGİLER:

Eski Şekil:

BİLANÇO (BİN TL)	Sınırlı Bağımsız Denetimden Geçmiş 30.09.2014	Bağımsız Denetimden Geçmiş 31.12.2013	Bağımsız Denetimden Geçmiş 31.12.2012
AKTİF KALEMLER			
NAKİT DEĞERLER VE MERKEZ BANKASI	8,674,330	6,811,612	4,449,400
GERÇEĞE UYGUN DEĞER FARKI K/Z'A YANSITILAN FV (Net)	906,878	1,384,117	639,005
BANKALAR	1,111,604	460,585	1,008,316
PARA PİYASALARINDAN ALACAKLAR	520,312	245	1,700,525
SATILMAYA HAZIR FİNANSAL VARLIKLAR (Net)	4,017,461	4,408,885	4,308,832
KREDİLER VE ALACAKLAR	44,986,275	39,643,348	30,995,588
FAKTÖRİNG ALACAKLARI	1,072,880	1,092,687	754,767
VADEYE KADAR ELDE TUTULACAK YATIRIMLAR (Net)	312,258	292,956	20,416
İŞTİRAKLER (Net)	-	-	-
BİRLİKTE KONTROL EDİLEN ORTAKLIKLAR (İŞ ORTAKLIKLARI) (Net)	5	5	5
KİRALAMA İŞLEMLERİNDEN ALACAKLAR	-	-	-
RİSKTEN KORUNMA AMAÇLI TÜREV FİNANSAL VARLIKLAR	98,957	112,245	16,883
MADDİ DURAN VARLIKLAR (Net)	304,448	332,957	256,273
MADDİ OLMAYAN DURAN VARLIKLAR (Net)	468,711	476,824	446,136
YATIRIM AMAÇLI GAYRİMENKULLER (Net)	-	-	-
VERGİ VARLIĞI	58,400	42,696	138,282
SATIŞ AMAÇLI ELDE TUTULAN VE DÜRDÜRÜLEN FAALİYETLERE İLİŞKİN DURAN VARLIKLAR (Net)	94,018	83,217	61,59
DİĞER AKTİFLER	1,472,311	1,061,877	1,066,082
AKTİF TOPLAMI	64,098,848	56,204,256	45,862,100
PASİF KALEMLER			
MEVDUAT	39,974,478	35,533,146	29,959,934
ALIM SATIM AMAÇLI TÜREV FİNANSAL BORÇLAR	519,897	482,831	234,815
ALINAN KREDİLER	9,531,105	7,982,547	6,010,015
PARA PİYASALARINA BORÇLAR	1,651,570	1,083,153	65,12
İHRAÇ EDİLEN MENKUL KIYMETLER	597,498	710,276	494,237

TÜRK EKONOMİ BANKASI A.Ş.
GENEL MÜDÜRLÜK

25 Subat 2015



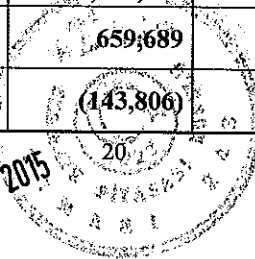
TEB YATIRIM
MENKUL DEĞERLER A.Ş.

(Net)			
MUHTELİF BORÇLAR	1,309,490	1,122,712	888,339
DİĞER YABANCI KAYNAKLAR	1,385,772	912,153	1,156,328
FAKTÖRİNG BORÇLARI	3,838	8,012	3,988
KİRALAMA İŞLEMLERİNDEN BORÇLAR	-	-	-
RİSKTEN KORUNMA AMAÇLI TÜREV FİNANSAL BORÇLAR	205,544	69,438	168,507
KARŞILIKLAR	930,399	844,431	701,911
VERGİ BORCU	117,174	108,115	141,662
SERMAYE BENZERİ KREDİLER	1,801,655	1,778,323	1,037,480
ÖZKAYNAKLAR	6,070,428	5,569,119	4,999,764
PASİF TOPLAMI	64,098,848	56,204,256	45,862,100

Gelir Tablosu (BİN TL)		Sınırlı Bağımsız Denetimden Geçmiş	Sınırlı Bağımsız Denetimden Geçmiş	Bağımsız Denetimden Geçmiş	Bağımsız Denetimden Geçmiş
GELİR GİDER KALEMLERİ		01.01-30.09.2014	01.01-30.09.2013	01.01-31.12.2013	01.01-31.12.2012
I.	FAİZ GELİRLERİ	3,938,722	3,067,606	4,171,277	4,113,040
1.1	Kredilerden Alınan Faizler	3,509,888	2,733,032	3,705,072	3,550,107
1.2	Zorunlu Karşılıklardan Alınan Faizler	-	-	-	-
1.3	Bankalardan Alınan Faizler	21,515	6,287	8,344	10,976
1.4	Para Piyasası İşlemlerinden Alınan Faizler	11,272	11,153	11,176	49,504
1.5	Menkul Değerlerden Alınan Faizler	320,820	256,169	364,175	405,19
1.5.1	Alım Satım Amaçlı Finansal Varlıklardan	29,235	49,824	63,463	62,927
1.5.2	Satılmaya Hazır Finansal Varlıklardan	269,838	205,682	292,347	341,154
1.5.3	Vadeye Kadar Elde Tutulacak Yatırımlardan	21,747	663	8,365	1,109
1.6	Finansal Kiralama Gelirleri	-	-	-	-
1.7	Diğer Faiz Gelirleri	75,227	60,965	82,510	97,263
II.	FAİZ GİDERLERİ	2,017,864	1,515,814	2,106,816	2,172,965
2.1	Mevduata Verilen Faizler	1,672,058	1,266,653	1,757,158	1,767,110
2.2	Kullanılan Kredilere Verilen Faizler	177,090	169,400	235,124	310,489
2.3	Para Piyasası İşlemlerine Verilen Faizler	108,611	27,091	47,987	42,599
2.4	İhraç Edilen Menkul Kıymetlere Verilen Faizler	39,682	22,945	32,288	37,311
2.5	Diğer Faiz Giderleri	20,423	29,725	34,259	15,456
III.	NET FAİZ GELİRİ (I - II)	1,920,858	1,551,792	2,064,461	1,940,075
IV.	NET ÜCRET VE KOMİSYON GELİRLERİ/GİDERLERİ	679,962	520,056	701,692	581,553
4.1	Alınan Ücret ve Komisyonlar	1,001,580	751,090	1,024,069	915,733
4.2	Verilen Ücret ve Komisyonlar	321,618	231,034	322,377	334,180
V.	TEMETTÜ GELİRLERİ	1,339	1,761	1,761	909
VI.	TİCARİ KÂR / ZARAR (Net)	(242,455)	87,650	66,520	-82,789
VII.	DİĞER FAALİYET GELİRLERİ	155,530	137,422	93,403	90,550
VIII.	FAALİYET GELİRLERİ TOPLAMI (III+IV+V+VI+VII)	2,515,234	2,298,681	2,927,837	2,530,298
IX.	KREDİ VE DİĞER ALACAKLAR DEĞER DÜŞÜŞ KARŞILIĞI (-)	364,333	409,466	407,329	325,529
X.	DİĞER FAALİYET GİDERLERİ (-)	1,491,212	1,287,605	1,775,151	1,566,149
XV.	SÜRDÜRÜLEN FAALİYETLER VERGİ ÖNCESİ K/Z (VIII+...+X)	659,689	601,610	745,357	638,620
XVI.	SÜRDÜRÜLEN FAALİYETLER VERGİ KARŞILIĞI (+)	(143,806)	(146,248)	-174,813	-160,648

TÜRK EKONOMİ BANKASI A.Ş.
GENEL MÜDÜRLÜK

25 Subat 2015



YATIRIM MENKUL DEĞERLER A.Ş.

XVII.	SÜRDÜRÜLEN FAALİYETLER DÖNEM NET K/Z (XV±XVI)	515,883	455,362	570,544	477,972
XVIII.	DURDURULAN FAALİYETLERDEN GELİRLER	-	-	-	-
XIX.	DURDURULAN FAALİYETLERDEN GİDERLER (-)	-	-	-	-
XX.	DURDURULAN FAALİYETLER VERGİ ÖNCESİ K/Z (XVIII-XIX)	-	-	-	-
XXI.	DURDURULAN FAALİYETLER VERGİ KARŞILIGI (±)	-	-	-	-
XXII.	DURDURULAN FAALİYETLER DÖNEM NET K/Z (XX±XXI)	-	-	-	-
XXIII.	NET DÖNEM KARI/ZARARI (XVII+XXII)	515,883	455,362	570,544	477,972
	Grubun Kârı/Zararı	515,216	454,116	568,816	476,430
	Azınlık Payları Kârı/Zararı (-)	667	1,246	1,728	1,542

Gösterge Rasyolar	30.09.2014	31.12.2013	31.12.2012
Faiz Getirili Aktifler / Aktif Toplamı	80.61%	82.15%	84.97%
Krediler / Aktif Toplamı	71.23%	71.87%	68.65%
Bireysel Krediler / Toplam Krediler	28.66%	30.13%	29.75%
Takipteki Krediler Oranı	2.35%	2.33%	2.25%
Vadesiz Mevduat / Toplam Mevduat	15.28%	17.01%	16.07%
Sermaye Yeterliliği Standart Oranı	13.76%	13.99%	14.84%
Ortalama Aktif Karlılığı	1.15%	1.11%	1.11%
Ortalama Özkaynak Karlılığı	12.82%	11.73%	12.15%
Faaliyet Giderleri / Faaliyet Gelirleri	59.29%	60.63%	61.90%

Sermaye Yeterliliği Oranına ilişkin hesaplamalar

Çekirdek Sermaye	Cari Dönem 30.09.2014
Bankanın tasfiyesi halinde alacak hakkı açısından diğer tüm alacaklardan sonra gelen ödenmiş sermaye	2,404,652
Hisse senedi ihraç primleri	2,565
Hisse senedi iptal kârları	-
Yedek akçeler	3,051,739
Türkiye Muhasebe Standartları (TMS) uyarınca özkaynaklara yansıtılan kazançlar	91,991
Kâr	524,713
Net Dönem Kârı	515,216
Geçmiş Yıllar Kârı	9,497
Muhtemel riskler için ayrılan serbest karşılıklar	-
İştirakler, bağlı ortaklıklar ve birlikte kontrol edilen ortaklıklardan bedelsiz olarak edinilen ve dönem kârı içerisinde muhasebeleştirilmeyen hisseler	527
Azınlık payları	5,556
İndirimler Öncesi Çekirdek Sermaye	6,081,743
Çekirdek Sermayeden Yapılacak İndirimler	-
Net dönem zararı ile geçmiş yıllar zararı toplamının yedek akçelerle karşılanamayan kısmı ile TMS uyarınca özkaynaklara yansıtılan kayıplar(-)	60,672
Faaliyet kiralama geliştirme maliyetleri (-)	65,503
Şerefiye veya diğer maddi olmayan duran varlıklar ve bunlara ilişkin ertelenmiş vergi yükümlülükleri (-)	237,697
Net ertelenmiş vergi varlığı/vergi borcu (-)	-
Kanunun 56 nci maddesinin dördüncü fıkrasına aykırı olarak edinilen paylar (-)	-
Bankanın kendi çekirdek sermayesine yapmış olduğu doğrudan veya dolaylı yatırımlar (-)	-
Ortaklık paylarının %10 veya daha azına sahip olunan ve konsolide edilmeyen bankalar ve finansal kuruluşların özkaynak unsurlarına yapılan yatırımların net uzun pozisyonları toplamının, bankanın çekirdek sermayesinin %10'unu aşan kısmı (-)	-
Ortaklık paylarının %10'dan daha fazlasına sahip olunan ve konsolide edilmeyen bankalar ve finansal kuruluşların çekirdek sermaye unsurlarına yapılan yatırımların net uzun pozisyonlarının çekirdek sermayenin %10'unu aşan kısmı (-)	-
İpotek hizmeti sunma haklarının çekirdek sermayenin %10'unu aşan kısmı (-)	-
Geçici farklara dayanan ertelenmiş vergi varlıklarının çekirdek sermayenin %10'unu aşan kısmı (-)	-
Bankaların Özkaynaklarına İlişkin Yönetmeliğin Geçici 2 nci maddesinin ikinci fıkrası uyarınca çekirdek	-

TÜRK EKONOMİ BANKASI A.Ş.
GENEL MÜDÜRLÜK

25 Şubat 2015 21

TEB YATIRIM MENKUL DEĞERLER A.Ş.

sermayenin %15'ini aşan tutarlar (-)	
Ortaklık paylarının %10'dan daha fazlasına sahip olunan ve konsolide edilmeyen bankalar ve finansal kuruluşların çekirdek sermaye unsurlarına yapılan yatırımların net uzun pozisyonlarından kaynaklanan aşım tutarı (-)	-
İpotek hizmeti sunma haklarından kaynaklanan aşım tutarı (-)	-
Geçici farklara dayanan ertelenmiş vergi varlıklarından kaynaklanan aşım tutarı (-)	-
Kurulca belirlenecek diğer kalemler (-)	-
Yeterli ilave ana sermaye veya katkı sermaye bulunmaması halinde çekirdek sermayeden indirim yapılacak tutar (-)	-
Çekirdek Sermayeden Yapılan İndirimler Toplamı	363,872
Çekirdek Sermaye Toplamı	5,717,871
İLAVE ANA SERMAYE	
Çekirdek sermayeye dahil edilmeyen imtiyazlı paylara tekabül eden sermaye ve bunlara ilişkin ihraç primleri	-
Kurumca uygun görülen borçlanma araçları ve bunlara ilişkin ihraç primleri (1.1.2014 tarihi sonrası ihraç edilenler)	-
Kurumca uygun görülen borçlanma araçları ve bunlara ilişkin ihraç primleri (1.1.2014 tarihi öncesi ihraç edilenler)	227,750
Üçüncü kişilerin ilave ana sermayedeki payları	41
İndirimler Öncesi İlave Ana Sermaye	227,791
İlave Ana Sermayeden Yapılacak İndirimler	
Bankanın kendi ilave ana sermayesine yapmış olduğu doğrudan veya dolaylı yatırımlar (-)	-
Ortaklık paylarının %10 veya daha azına sahip olunan ve konsolide edilmeyen bankalar ve finansal kuruluşların özkaynak unsurlarına yapılan yatırımların net uzun pozisyonları toplamının, bankanın çekirdek sermayesinin %10'nunu aşan kısmı (-)	-
Ortaklık paylarının %10 veya daha fazlasına sahip olunan ve konsolide edilmeyen bankalar ve finansal kuruluşların ilave ana sermaye ile katkı sermaye unsurlarına yapılan yatırımların net uzun pozisyonları toplamının, bankanın çekirdek sermayesinin %10'nunu aşan kısmı(-)	-
Kurulca belirlenecek diğer kalemler (-)	-
Yeterli katkı sermaye bulunmaması halinde ilave ana sermayeden indirim yapılacak tutar (-)	-
İlave ana sermayeden yapılan indirimler toplamı	-
İlave Ana Sermaye Toplamı	227,791
Ana Sermayeden Yapılacak İndirimler	
Şerefiye veya diğer maddi olmayan duran varlıklar ve bunlara ilişkin ertelenmiş vergi yükümlülüklerinin Bankaların Özkaynaklarına İlişkin Yönetmeliğin Geçici 2 nci maddesinin birinci fıkrası uyarınca çekirdek sermayeden indirilmeyen kısmı (-)	227,750
Net ertelenmiş vergi varlığı/vergi borcunun Bankaların Özkaynaklarına İlişkin Yönetmeliğin Geçici 2 nci maddesinin birinci fıkrası uyarınca çekirdek sermayeden indirilmeyen kısmı (-)	-
Ana Sermaye Toplamı	5,717,912
KATKI SERMAYE	
Kurumca uygun görülen borçlanma araçları ve bunlara ilişkin ihraç primleri (1.1.2014 tarihi sonrası ihraç edilen/temin edilenler)	-
Kurumca uygun görülen borçlanma araçları ve bunlara ilişkin ihraç primleri (1.1.2014 tarihi öncesi ihraç edilenler)	1,436,347
Bankanın sermaye artırımlarında kullanılması hissedarlarca taahhüt edilen bankaya rehnedilmiş kaynaklar	-
Genel Karşılıklar	595,447
Üçüncü Kişilerin Katkı Sermayedeki Payları	55
İndirimler Öncesi Katkı Sermaye	2,031,849
Katkı Sermayeden Yapılacak İndirimler	
Bankanın kendi katkı sermayesine yapmış olduğu doğrudan veya dolaylı yatırımlar (-)	-
Ortaklık paylarının %10 veya daha azına sahip olunan ve konsolide edilmeyen bankalar ve finansal kuruluşların özkaynak unsurlarına yapılan yatırımların net uzun pozisyonları toplamının, bankanın çekirdek sermayesinin %10'nunu aşan kısmı (-)	-
Ortaklık paylarının %10 veya daha fazlasına sahip olunan ve konsolide edilmeyen bankalar ve finansal kuruluşların ilave ana sermaye ile katkı sermaye unsurlarına yapılan yatırımların net uzun pozisyonları toplamının, bankanın çekirdek sermayesinin %10'nunu aşan kısmı(-)	-
Kurulca belirlenecek diğer kalemler (-)	-
Katkı Sermayeden Yapılan İndirimler Toplamı	-
Katkı Sermaye Toplamı	2,031,849
SERMAYE	
SERMAYE	7,749,761
Kanunun 50 ve 51 inci maddeleri hükümlerine aykırı olarak kullanılan krediler (-)	9,044
Kanunun 57 nci maddesinin birinci fıkrasındaki sınırı aşan tutarlar ile bankaların alacaklarından dolayı edinmek zorunda kaldıkları ve aynı madde uyarınca elden çıkarmaları gereken emtia ve gayrimenkullerden edinim tarihinden itibaren beş yıl geçmesine rağmen elden çıkarılmayanların net defter değerleri(-)	1,402
Yurt dışında kurulu olanlar da dahil olmak üzere, bankalara, finansal kuruluşlara veya bankanın nitelikli pay sahiplerine kullanılan krediler veya bunlarca ihraç edilen borçlanma araçlarına yapılan yatırımlar(-)	-
Bankaların Sermaye Yeterliliğinin Ölçülmesine ve Değerlendirilmesine İlişkin Yönetmeliğin 20 nci	-

TÜRK EKONOMİ BANKASI A.Ş.
GENEL MÜDÜRLÜK

25 Subat 2015

MENKUL DEĞERLER A.Ş.

maddesinin ikinci fıkrasına istinaden özkaynaklardan düşülecek tutar (-)	
Kurulca belirlenecek diğer hesaplar (-)	20
Ortaklık paylarının yüzde %10 veya daha azına sahip olunan ve konsolide edilmeyen bankalar ve finansal kuruluşların özkaynak unsurlarına yapılan yatırımların net uzun pozisyonları toplamının, bankanın çekirdek sermayesinin yüzde onunu aşan kısmının, Bankaların Özkaynaklarına İlişkin Yönetmeliğin Geçici 2 nci maddesinin birinci fıkrası uyarınca çekirdek sermayeden, ilave ana sermayeden ve katkı sermayeden indirilmeyen kısmı (-)	-
Ortaklık paylarının %10'dan daha fazlasına sahip olunan ve konsolide edilmeyen bankalar ve finansal kuruluşların doğrudan ya da dolaylı olarak ilave ana sermaye ve katkı sermaye unsurlarına yapılan yatırımların net uzun pozisyonlarının toplam tutarının Bankaların Özkaynaklarına İlişkin Yönetmeliğin Geçici 2 nci maddesinin birinci fıkrası uyarınca, ilave ana sermayeden ve katkı sermayeden indirilmeyen kısmı (-)	-
Ortaklık paylarının %10'dan daha fazlasına sahip olunan ve konsolide edilmeyen bankalar ve finansal kuruluşların çekirdek sermaye unsurlarına yapılan yatırımların net uzun pozisyonlarının, geçici farklara dayanan ertelenmiş vergi varlıklarının ve ipotek hizmeti sunma haklarının Bankaların Özkaynaklarına İlişkin Yönetmeliğin Geçici 2 nci maddesinin ikinci fıkrasının (1) ve (2) nci alt bentleri uyarınca çekirdek sermayeden indirilecek tutarlarının, Yönetmeliğin Geçici 2 nci maddesinin birinci fıkrası uyarınca çekirdek sermayeden indirilmeyen kısmı (-)	-
ÖZKAYNAK	7,739,295
Uygulanacak İndirim Esaslarında Aşım Tutarının Altında Kalan Tutarlar	-
Ortaklık paylarının %10 veya daha azına sahip olunan ve konsolide edilmeyen bankalar ve finansal kuruluşların özkaynak unsurlarına yapılan yatırımların net uzun pozisyonlarından kaynaklanan tutar	9,226
Ortaklık paylarının %10'dan daha fazlasına sahip olunan ve konsolide edilmeyen bankalar ve finansal kuruluşların çekirdek sermaye unsurlarına yapılan yatırımların net uzun pozisyonlarından kaynaklanan tutar	-
İpotek hizmeti sunma haklarından kaynaklanan tutar	-
Geçici farklara dayanan ertelenmiş vergi varlıklarından kaynaklanan tutar	57,809

Kredilere İlişkin Bilgiler			
Nakdi Krediler Dağılımı	(Bin TL)		
	30.09.2014	31.12.2013	31.12.2012
İşletme Kredileri	-	-	-
İhracat Kredileri	4,789,361	4,791,595	4,146,643
İthalat Kredileri	-	-	-
Mali Kesime Verilen Krediler	966,719	1,228,816	927,884
Tüketici Kredileri (***)	11,331,570	10,304,064	7,951,279
Kredi Kartları	2,444,253	2,622,063	1,838,782
Diğer	25,052,681	20,354,937	15,863,603
Net Takipteki Alacaklar Hariç Krediler Toplamı	44,584,584	39,301,475	30,728,191
Takipteki Krediler - Net	401,691	341,873	267,397
Toplam	44,986,275	39,643,348	30,995,588

Tüketici kredileri, bireysel kredi kartları, personel kredileri ve personel kredi kartlarına ilişkin bilgiler:									
(BİN TL)	30.09.2014			31.12.2013			31.12.2012		
	Kısa Vadeli	Orta ve Uzun Vadeli	Toplam	Kısa Vadeli	Orta ve Uzun Vadeli	Toplam	Kısa Vadeli	Orta ve Uzun Vadeli	Toplam
Tüketici Kredileri-TP	225,292	10,585,495	10,810,787	167,555	9,638,379	9,805,934	164,048	7,355,345	7,519,393
Tüketici Kredileri-Döviz Endeksli	-	49,976	49,976	-	71,657	71,657	-	126,073	126,073
Tüketici Kredileri-YP(**)	15	30,714	30,729	9,025	33,844	42,869	8,597	22,132	30,729
Bireysel Kredi Kartları-TP	1,722,137	-	1,722,137	1,836,313	-	1,836,313	1,383,335	-	1,383,335
Bireysel Kredi Kartları-YP	7,873	-	7,873	7,187	-	7,187	8,723	-	8,723
Personel Kredileri-TP	5,611	27,296	32,907	4,001	26,015	30,016	4,569	22,409	26,978
Personel Kredileri-Döviz Endeksli	-	-	-	-	-	-	-	-	-
Personel Kredi Kartları-TP	21,422	-	21,422	23,25	-	23,25	21,508	-	21,508
Personel Kredi Kartları-YP	265	-	265	187	-	187	217	-	217
KMH-TP (Gerçek Kişi)*	406,578	-	406,578	353,325	-	353,325	248,074	-	248,074
KMH-YP (Gerçek Kişi)	593	-	593	263	-	263	32	-	32
Toplam	2,389,786	10,693,481	13,083,267	2,401,106	9,769,895	12,171,001	1,839,103	7,525,959	9,365,062

(*) Kredili mevduat hesabının 3,131 TL tutarındaki kısmı personele kullanılan kredilerden oluşmaktadır.

(**) Yurtdışı şubeler aracılığı ile ve TEB N.V tarafından kullanılan kredilerdir.

(***) Riskten korunma konusundaki kredilerin gerçeğe uygun değerlerindeki değişimlerinden dolayı oluşan 15.004 TL tutarındaki gelir reeskont

TÜRK EKONOMİ BANKASI A.Ş.
GENEL MÜDÜRLÜK

25 Subat 2015

TEB YATIRIM MENKUL DEĞERLER A.Ş.

edilmiştir.

Yurtiçi ve yurtdışı kredilerin dağılımı:			
	30.09.2014	31.12.2013	31.12.2012
Yurtiçi Krediler	43,786,241	38,569,042	30,003,673
Yurtdışı Krediler	798,343	732,433	724,518
Toplam	44,584,584	39,301,475	30,728,191

Mevduat Hakkında Bilgiler			
Mevduatın Türleri Hakkında Bilgiler			
(Bin Türk Lirası)	30.09.2014	31.12.2013	31.12.2012
Tasarruf Mevduatı	12,963,522	12,291,805	10,879,578
DTH	15,170,283	10,548,867	7,976,706
Yurtiçinde Yer. K.	13,439,699	9,151,940	6,613,157
Yurtdışında Yer.K.	1,730,584	1,396,927	1,363,549
Resmi Kur. Mevduatı	368,013	598,424	451,315
Tic. Kur. Mevduatı	6,508,899	7,447,366	7,153,810
Diğ. Kur. Mevduatı	3,268,844	2,339,752	1,768,728
Kıymetli Maden DH	547,125	671,360	798,011
Bankalar Mevduatı	1,147,792	1,635,572	931,786
TC Merkez Bankası	-	-	-
Yurtiçi Bankalar	55,746	275,092	198,732
Yurtdışı Bankalar	973,562	1,291,330	569,719
Katılım Bankaları	118,484	69,150	163,335
Diğer	-	-	-
Toplam	39,974,478	35,533,146	29,959,934

Mevduatın vade yapısına ilişkin bilgiler									
Cari Dönem (30.09.2014) (Bin TL)									
	Vadesiz	7 Gün İhbarlı	1 Aya Kadar	1-3 Ay	3-6 Ay	6 Ay-1 Yıl	1 Yıl ve Üstü	Birikimli Mevduat	Toplam
Tasarruf Mevduatı	876,125	-	3,681,611	6,883,524	766,696	46,239	37,610	-	12,291,805
DTH	2,417,339	-	2,176,506	4,966,664	448,276	180,681	359,401	-	10,548,867
Resmi Kur. Mevduatı	220,770	-	5,665	23,918	348,071	-	-	-	598,424
Tic.Kur. Mevduatı	1,975,280	-	1,459,912	3,483,412	468,387	47,433	12,942	-	7,447,366
Diğ.Kur. Mevduatı	39,641	-	35,709	1,282,074	965,682	352	16,294	-	2,339,752
Kıymetli Maden DH	408,705	-	114,088	127,414	6,669	14,484	-	-	671,360
Bankalar Mevduatı	107,038	-	1,458,488	59,754	-	8,182	2,110	-	1,635,572
Toplam	6,044,898	-	8,931,979	16,826,760	3,003,781	297,371	428,357	-	35,533,146

DTH'nin Döviz Kırılımı Hakkında Bilgiler				
Bin Türk Lirası	EURO	USD	Diğer YP	TOPLAM
30.09.2014	4,265,890	10,441,229	1,010,289	15,717,408
31.12.2013 (*)	3,972,878	6,200,150	1,047,199	11,220,227
31.12.2012 (*)	2,901,926	4,847,389	1,025,402	8,774,717

(*)DTH'ların 30 Eylül 2014 itibarıyla 547,125 TL, 31 Aralık 2013 itibarıyla 671,360 bin TL ve 31 Aralık 2012 itibarıyla 798,011 bin TL tutarında Diğer YP başlığı altında gösterilen kıymetli maden depo hesaplarını da içermektedir.

TÜRK EKONOMİ BANKASI A.Ş.
GENEL MÜDÜRLÜĞÜ

25 Subat 2015

MEVDUAT
MENKUL DEĞERLER A.Ş.

Mevduatın Ortalama Faiz Oranları Hakkında Bilgiler

30.09.2014	EURO %	USD %	YEN %	TL %
Bankalar Mevduatı	0.28	0.54	-	5.63
Diğer Mevduat	1.62	1.94	1.75	9.21
31.12.2013	EURO %	USD %	YEN %	TL %
Bankalar Mevduatı	0.39	0.58	-	5.60
Diğer Mevduat	2.27	2.33	0.16	8.72
31.12.2012	EURO %	USD %	YEN %	TL %
Bankalar Mevduatı	1.01	0.72	-	5.33
Diğer Mevduat	2.71	2.60	0.51	8.35

İlişkili Taraflar ile İşlemlere İlişkin Bilgiler:

	30.09.2014		31.12.2013		31.12.2012	
	Bin TL	%	Bin TL	%	Bin TL	%
Nakdi kredi & Bankalar	141,876	0.31%	72,896	0.18	56,872	0.18
Gayri nakdi kredi	395,063	3.20%	376,444	3.22	396,826	3.78
Mevduat	1,667,671	4.17%	1,893,740	5.33	778,473	2.60
Vadeli işlem ve opsiyon sözleşmeleri	21,360,121	27.31%	12,053,368	20.94	8,817,730	23.21
Riskten korunma amaçlı türev finansal işlemler	255,000	3.10%	480,718	10.62	830,956	18.08

Döviz Dağılımı Hakkında Bilgiler

Grup, 30 Eylül 2014 tarihi itibarıyla 7,432,643 TL'si bilanço açık pozisyonundan (31 Aralık 2013: 2,227,237 TL açık pozisyon) ve 7,587,857 TL'si nazım hesap kapalı pozisyonundan (31 Aralık 2013: 2,956,845 TL kapalı pozisyon) oluşmak üzere 155,214 TL net kapalı yabancı para pozisyonu (31 Aralık 2013: 729,608 TL net kapalı) taşımaktadır.

Cari Dönem (30.09.2014)	EURO	USD	DİĞER YP	TOPLAM
Varlıklar				
Nakit Değerler (Kasa, Efektif Deposu, Yoldaki Paralar, Satın Alınan Çekler) ve TC Merkez Bnk.	1,716,620	4,810,669	919,700	7,446,989
Bankalar	103,261	213,001	116,694	432,956
Gerçeğe Uygun Değer Farkı Kar veya Zarara Yansıtılan Finansal Varlıklar (****)	23,327	21,869	299	45,495
Para Piyasalarından Alacaklar	-	-	-	-
Satılmaya Hazır Finansal Varlıklar	129,442	83,511	6,265	219,218
Krediler (**)	3,952,829	5,948,798	896,474	10,798,101
İştirak, Bağlı Ortaklık ve Birlikte Kontrol Edilen Ortaklıklar (İş ortaklıkları)	-	-	-	-
Vadeye Kadar Elde Tutulacak Yatırımlar	-	-	-	-
Riskten Korunma Amaçlı Türev Finansal Varlıklar	-	5	-	5
Maddi Duran Varlıklar	9,183	-	-	9,183
Maddi Olmayan Duran Varlıklar	1,007	-	-	1,007
Diğer Varlıklar (***)	418,662	184,080	6,076	608,818
Toplam Varlıklar	6,354,331	11,261,933	1,945,508	19,561,772
Yükümlülükler				
Bankalar Mevduatı	133,202	205,996	84,256	423,454
DTH (*)	4,265,890	10,441,229	1,010,289	15,717,408
Para Piyasalarına Borçlar	-	-	-	-
Diğer Mali Kuruluşlar, Sağl. Fonlar (***)	6,668,090	2,718,914	1,117,809	10,504,813
İhraç Edilen Menkul Değerler	-	-	-	-
Muhtelif Borçlar	185,242	125,604	3,618	314,464
Riskten Korunma Amaçlı Türev Finansal Borçlar	-	-	-	-

TÜRK EKONOMİ BANKASI A.Ş.
GENEL MÜDÜRLÜK

25 Eylül 2015

İB YATIRIM MENKUL DEĞERLER A.Ş.

Diğer Yükümlülükler (***)	22,406	10,877	993	34,276
Toplam Yükümlülükler	11,274,830	13,502,620	2,216,965	26,994,415
Net Bilanço Pozisyonu	(4,920,499)	(2,240,687)	(271,457)	(7,432,643)
Net Nazım Hesap Pozisyonu	5,401,987	2,089,623	96,247	7,587,857
Türev Finansal Araçlardan Alacaklar (****)	10,732,785	18,967,439	1,127,565	30,827,789
Türev Finansal Araçlardan Borçlar (****)	5,330,798	16,877,816	1,031,318	23,239,932
Gayrinakdi Krediler (*****)	2,922,168	3,960,617	159,936	7,042,721
Önceki Dönem (31.12.2013)				
Toplam Varlıklar	7,459,711	8,773,277	1,921,003	18,153,991
Toplam Yükümlülükler	9,388,507	8,997,129	1,995,592	20,381,228
Net Bilanço Pozisyonu	-1,928,796	-223,852	-74,589	-2,227,237
Net Nazım Hesap Pozisyonu	2,755,072	90,997	110,776	2,956,845
Türev Finansal Araçlardan Alacaklar	7,158,689	11,900,978	616,803	19,676,470
Türev Finansal Araçlardan Borçlar	4,403,617	11,809,981	506,027	16,719,625
Gayrinakdi Krediler(*****)	3,090,581	3,703,730	149,050	6,943,361
Önceki Dönem (31.12.2012)				
Toplam Varlıklar	5,368,646	6,193,496	1,682,811	13,244,953
Toplam Yükümlülükler	6,889,251	6,813,557	1,601,953	15,304,761
Net Bilanço Pozisyonu	(1,520,605)	(620,061)	80,858	(2,059,808)
Net Nazım Hesap Pozisyonu	1,928,082	782,648	(63,122)	2,647,608
Türev Finansal Araçlardan Alacaklar	5,079,363	8,921,226	867,544	14,868,133
Türev Finansal Araçlardan Borçlar	3,151,281	8,138,578	930,666	12,220,525
Gayrinakdi Krediler(*****)	3,018,025	3,275,566	164,051	6,457,642
(*) Döviz tevdiat hesapları 547,125 TL (31 Aralık 2013: 671,360 TL) tutarında kıymetli maden depo hesaplarını da içermektedir.				
(**) Krediler, 2,409,713 TL (31 Aralık 2013: 2,508,336 TL) tutarında dövizde endeksli kredi hesaplarını içermektedir.				
(***) 51,327 TL (31 Aralık 2013: 23,715 TL) dövizde endeksli faktoring alacakları diğer varlıklar satırına eklenirken, 168,194 TL (31 Aralık 2013: 39,826 TL) türev finansal işlem reeskont giderleri, 13,303 TL (31 Aralık 2013: 14,983 TL) genel kredi karşılığı diğer yükümlülükler satırından düşülmüştür. 75 TL (31 Aralık 2013: 931 TL) dövizde endeksli faktoring borçları diğer yükümlülükler satırına eklenmiştir.				
(****) Türev finansal araçlardan alacaklar satırına 939,801 TL (31 Aralık 2013: 626,064 TL), türev finansal araçlardan borçlar satırına da 915,660 TL (31 Aralık 2013: 549,644 TL) tutarlarında vadeli aktif değer ve menkul değerler alım-satım taahhütleri eklenmiştir.				
(*****) 91,399 TL (31 Aralık 2013: 32,146 TL) türev finansal işlem reeskont geliri Gerçeğe Uygun Değer Farkı Kar veya Zarara Yansıtılan Finansal Varlıklar satırından düşülmüştür.				
(*****) Net bilanço dışı pozisyona etkisi bulunmamaktadır.				

Yeni Şekil:

BİLANÇO (BİN TL)	Bağımsız Denetimden Geçmiş 31.12.2014	Bağımsız Denetimden Geçmiş 31.12.2013	Bağımsız Denetimden Geçmiş 31.12.2012
AKTİF KALEMLER			
NAKİT DEĞERLER VE MERKEZ BANKASI	8,466,929	6,811,612	4,449,400
GERÇEĞE UYGUN DEĞER FARKI K/Z'A YANSITILAN FV (Net)	687,736	1,384,117	639,005
BANKALAR	1,005,149	460,585	1,008,316
PARA PİYASALARINDAN ALACAKLAR	550,207	245	1,700,525
SATILMAYA HAZIR FİNANSAL VARLIKLAR (Net)	4,488,271	4,408,885	4,308,832
KREDİLER VE ALACAKLAR	46,509,188	39,643,348	30,995,588
FAKTÖRİNG ALACAKLARI	1,332,922	1,092,687	754,767
VADEYE KADAR ELDE TUTULACAK YATIRIMLAR (Net)	317,360	292,956	20,416
İŞTİRAKLER (Net)	-	-	-
BİRLİKTE KONTROL EDİLEN ORTAKLIKLAR (İŞ ORTAKLIKLARI) (Net)	5	5	5
KİRALAMA İŞLEMLERİNDEN ALACAKLAR	-	-	-
RİSKTEN KORUNMA AMAÇLI TÜREV FİNANSAL VARLIKLAR	60,800	112,245	16,883

TÜRK EKONOMİ BANKASI A.Ş.
GENEL MÜDÜRLÜK

25 Subat 2015
26
4 8 1


YATIRIM MENKUL DEĞERLER A.Ş.

MADDİ DURAN VARLIKLAR (Net)	326,119	332,957	256,273
MADDİ OLMAYAN DURAN VARLIKLAR (Net)	477,707	476,824	446,136
YATIRIM AMAÇLI GAYRİMENKULLER (Net)	-	-	-
VERGİ VARLIĞI	109,743	42,696	138,282
SATIŞ AMAÇLI ELDE TUTULAN VE DURDURULAN FAALİYETLERE İLİŞKİN DURAN VARLIKLAR (Net)	79,466	83,217	61,590
DİĞER AKTİFLER	1,280,260	1,061,877	1,066,082
AKTİF TOPLAMI	65,691,862	56,204,256	45,862,100
PASİF KALEMLER			
MEVDUAT	40,431,050	35,533,146	29,959,934
ALIM SATIM AMAÇLI TÜREV FİNANSAL BORÇLAR	448,658	482,831	234,815
ALINAN KREDİLER	10,365,465	7,982,547	6,010,015
PARA PİYASALARINA BORÇLAR	1,796,098	1,083,153	65,120
İHRAÇ EDİLEN MENKUL KIYMETLER (Net)	991,583	710,276	494,237
MUHTELİF BORÇLAR	1,134,903	1,122,712	888,339
DİĞER YABANCI KAYNAKLAR	1,025,400	912,153	1,156,328
FAKTÖRİNG BORÇLARI	7,832	8,012	3,988
KİRALAMA İŞLEMLERİNDEN BORÇLAR	-	-	-
RİSKTEN KORUNMA AMAÇLI TÜREV FİNANSAL BORÇLAR	313,870	69,438	168,507
KARŞILIKLAR	996,424	844,431	701,911
VERGİ BORCU	200,104	108,115	141,662
SERMAYE BENZERİ KREDİLER	1,785,915	1,778,323	1,037,480
ÖZKAYNAKLAR	6,194,560	5,569,119	4,999,764
PASİF TOPLAMI	65,691,862	56,204,256	45,862,100

Gelir Tablosu (BİN TL)		Bağımsız Denetimden Geçmiş	Bağımsız Denetimden Geçmiş	Bağımsız Denetimden Geçmiş
GELİR GİDER KALEMLERİ		01.01-31.12.2014	01.01-31.12.2013	01.01-31.12.2012
I.	FAİZ GELİRLERİ	5,379,387	4,171,277	4,113,040
1.1	Kredilerden Alınan Faizler	4,786,115	3,705,072	3,550,107
1.2	Zorunlu Karşılıklardan Alınan Faizler	1,775	-	-
1.3	Bankalardan Alınan Faizler	31,953	8,344	10,976
1.4	Para Piyasası İşlemlerinden Alınan Faizler	32,844	11,176	49,504
1.5	Menkul Değerlerden Alınan Faizler	426,309	364,175	405,19
1.5.1	Alım Satım Amaçlı Finansal Varlıklardan	33,714	63,463	62,927
1.5.2	Satılmaya Hazır Finansal Varlıklardan	363,518	292,347	341,154
1.5.3	Vadeye Kadar Elde Tutulacak Yatırımlardan	29,077	8,365	1,109
1.6	Finansal Kiralama Gelirleri	-	-	-
1.7	Diğer Faiz Gelirleri	100,391	82,510	97,263
II.	FAİZ GİDERLERİ	2,704,377	2,106,816	2,172,965
2.1	Mevduata Verilen Faizler	2,247,109	1,757,158	1,767,110
2.2	Kullanılan Kredilere Verilen Faizler	234,947	235,124	310,489
2.3	Para Piyasası İşlemlerine Verilen Faizler	141,169	47,987	42,599
2.4	İhraç Edilen Menkul Kıymetlere Verilen Faizler	55,521	32,288	37,311
2.5	Diğer Faiz Giderleri	25,631	34,259	15,456
III.	NET FAİZ GELİRİ (I - II)	2,675,010	2,064,461	1,940,075

TÜRK EKONOMİ BANKASI A.Ş.
GENEL MÜDÜRLÜK

25 Şubat 2015



YATIRIM MENKUL DEĞERLER A.Ş.

IV.	NET ÜCRET VE KOMİSYON GELİRLERİ/GİDERLERİ	933,158	701,692	581,553
4.1	Alman Ücret ve Komisyonlar	1,369,779	1,024,069	915,733
4.2	Verilen Ücret ve Komisyonlar	436,621	322,377	334,180
V.	TEMETTÜ GELİRLERİ	1,339	1,761	909
VI.	TİCARİ KÂR / ZARAR (Net)	-372,359	66,520	-82,789
VII.	DİĞER FAALİYET GELİRLERİ	209,802	182,270	90,550
VIII.	FAALİYET GELİRLERİ TOPLAMI (III+IV+V+VI+VII)	3,446,950	3,016,704	2,530,298
IX.	KREDİ VE DİĞER ALACAKLAR DEĞER DÜŞÜŞ KARŞILIĞI (-)	575,846	496,196	325,529
X.	DİĞER FAALİYET GİDERLERİ (-)	2,044,503	1,775,151	1,552,440
XV.	SÜRDÜRÜLEN FAALİYETLER VERGİ ÖNCESİ K/Z (VIII+....+X)	826,601	745,357	652,329
XVI.	SÜRDÜRÜLEN FAALİYETLER VERGİ KARŞILIĞI (±)	-184,147	-174,813	163,390
XVII.	SÜRDÜRÜLEN FAALİYETLER DÖNEM NET K/Z (XV±XVI)	642,454	570,544	488,939
XVIII.	DURDURULAN FAALİYETLERDEN GELİRLER	-	-	-
XIX.	DURDURULAN FAALİYETLERDEN GİDERLER (-)	-	-	-
XX.	DURDURULAN FAALİYETLER VERGİ ÖNCESİ K/Z (XVIII-XIX)	-	-	-
XXI.	DURDURULAN FAALİYETLER VERGİ KARŞILIĞI (±)	-	-	-
XXII.	DURDURULAN FAALİYETLER DÖNEM NET K/Z (XX±XXI)	-	-	-
XXIII.	NET DÖNEM KARI/ZARARI (XVII+XXII)	642,454	570,544	488,939
	Grubun Kârı/Zararı	641,546	568,816	487,397
	Azınlık Payları Kârı/Zararı (-)	908	1,728	1,542

Gösterge Rasyolar	31.12.2014	31.12.2013	31.12.2012
Faiz Getirili Aktifler / Aktif Toplamı	81.90%	82.15%	84.97%
Krediler / Aktif Toplamı	72.21%	71.87%	68.65%
Bireysel Krediler / Toplam Krediler	29.12%	30.13%	29.75%
Takipteki Krediler Oranı	2.54%	2.33%	2.25%
Vadesiz Mevduat / Toplam Mevduat	14.77%	17.01%	16.07%
Sermaye Yeterliliği Standart Oranı	13.79%	13.99%	14.84%
Ortalama Aktif Karlılığı	1.05%	1.11%	1.11%
Ortalama Özkaynak Karlılığı	11.80%	11.73%	12.15%
Faaliyet Giderleri / Faaliyet Gelirleri	59.31%	60.63%	61.90%

Sermaye Yeterliliği Oranına ilişkin hesaplamalar	
Çekirdek Sermaye	Cari Dönem 31.12.2014
Bankanın tasfiyesi halinde alacak hakkı açısından diğer tüm alacaklardan sonra gelen ödenmiş sermaye	2,404,652
Hisse senedi ihraç primleri	2,565
Hisse senedi iptal kârları	-
Yedek akçeler	3,072,305
Türkiye Muhasebe Standartları (TMS) uyarınca özkaynaklara yansıtılan kazançlar	91,991
Kâr	651,043
Net Dönem Kârı	641,546
Geçmiş Yıllar Kârı	9,497
Muhtemel riskler için ayrılan serbest karşılıklar	-
İştirakler, bağlı ortaklıklar ve birlikte kontrol edilen ortaklıklardan bedelsiz olarak edinilen ve dönem kârı içerisinde muhasebeleştirilmeyen hisseler	527
Azınlık payları	5,763
İndirimler Öncesi Çekirdek Sermaye	6,228,846
Çekirdek Sermayeden Yapılacak İndirimler	-

TÜRK EKONOMİ BANKASI A.Ş.
GENEL MÜDÜRLÜK

25 Subat 2015

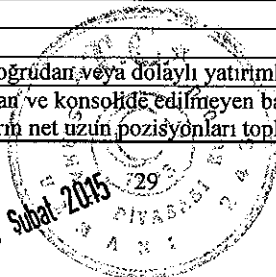


TEB YATIRIM
MENKUL DEĞERLER A.Ş.

Net dönem zararı ile geçmiş yıllar zararı toplamının yedek akçelerle karşılanamayan kısmı ile TMS uyarınca özkaynaklara yansıtılan kayıplar (-)	24,578
Faaliyet kiralaması geliştirme maliyetleri (-)	80,037
Şerefiye veya diğer maddi olmayan duran varlıklar ve bunlara ilişkin ertelenmiş vergi yükümlülükleri (-)	241,105
Net ertelenmiş vergi varlığı/vergi borcu (-)	-
Kanununun 56 ncı maddesinin dördüncü fıkrasına aykırı olarak edinilen paylar (-)	-
Bankanın kendi çekirdek sermayesine yapmış olduğu doğrudan veya dolaylı yatırımlar (-)	-
Ortaklık paylarının %10 veya daha azına sahip olunan ve konsolide edilmeyen bankalar ve finansal kuruluşların özkaynak unsurlarına yapılan yatırımların net uzun pozisyonları toplamının, bankanın çekirdek sermayesinin %10'nunu aşan kısmı (-)	-
Ortaklık paylarının %10'dan daha fazlasına sahip olunan ve konsolide edilmeyen bankalar ve finansal kuruluşların çekirdek sermaye unsurlarına yapılan yatırımların net uzun pozisyonlarının çekirdek sermayenin %10'nunu aşan kısmı (-)	-
İpotek hizmeti sunma haklarının çekirdek sermayenin %10'nunu aşan kısmı (-)	-
Geçici farklara dayanan ertelenmiş vergi varlıklarının çekirdek sermayenin %10'nunu aşan kısmı (-)	-
Bankaların Özkaynaklarına İlişkin Yönetmeliğin Geçici 2 nci maddesinin ikinci fıkrası uyarınca çekirdek sermayenin %15'ini aşan tutarlar (-)	-
Ortaklık paylarının %10'dan daha fazlasına sahip olunan ve konsolide edilmeyen bankalar ve finansal kuruluşların çekirdek sermaye unsurlarına yapılan yatırımların net uzun pozisyonlarından kaynaklanan aşım tutarı (-)	-
İpotek hizmeti sunma haklarından kaynaklanan aşım tutarı (-)	-
Geçici farklara dayanan ertelenmiş vergi varlıklarından kaynaklanan aşım tutarı (-)	-
Kurulca belirlenecek diğer kalemler (-)	-
Yeterli ilave ana sermaye veya katkı sermaye bulunmaması halinde çekirdek sermayeden indirim yapılacak tutar (-)	-
Çekirdek Sermayeden Yapılan İndirimler Toplamı	345,720
Çekirdek Sermaye Toplamı	5,883,126
İLAVE ANA SERMAYE	-
Çekirdek sermayeye dahil edilmeyen imtiyazlı paylara tekabül eden sermaye ve bunlara ilişkin ihraç primleri	-
Kurumca uygun görülen borçlanma araçları ve bunlara ilişkin ihraç primleri (1.1.2014 tarihi sonrası ihraç edilenler)	-
Kurumca uygun görülen borçlanma araçları ve bunlara ilişkin ihraç primleri (1.1.2014 tarihi öncesi ihraç edilenler)	232,440
Üçüncü kişilerin ilave ana sermayedeki payları	41
İndirimler Öncesi İlave Ana Sermaye	232,481
İlave Ana Sermayeden Yapılacak İndirimler	-
Bankanın kendi ilave ana sermayesine yapmış olduğu doğrudan veya dolaylı yatırımlar (-)	-
Ortaklık paylarının %10 veya daha azına sahip olunan ve konsolide edilmeyen bankalar ve finansal kuruluşların özkaynak unsurlarına yapılan yatırımların net uzun pozisyonları toplamının, bankanın çekirdek sermayesinin %10'nunu aşan kısmı (-)	-
Ortaklık paylarının %10 veya daha fazlasına sahip olunan ve konsolide edilmeyen bankalar ve finansal kuruluşların ilave ana sermaye ile katkı sermaye unsurlarına yapılan yatırımların net uzun pozisyonları toplamının, bankanın çekirdek sermayesinin %10'nunu aşan kısmı (-)	-
Kurulca belirlenecek diğer kalemler (-)	-
Yeterli katkı sermaye bulunmaması halinde ilave ana sermayeden indirim yapılacak tutar (-)	-
İlave ana sermayeden yapılan indirimler toplamı	-
İlave Ana Sermaye Toplamı	232,481
Ana Sermayeden Yapılacak İndirimler	-
Şerefiye veya diğer maddi olmayan duran varlıklar ve bunlara ilişkin ertelenmiş vergi yükümlülüklerinin Bankaların Özkaynaklarına İlişkin Yönetmeliğin Geçici 2 nci maddesinin birinci fıkrası uyarınca çekirdek sermayeden indirilmeyen kısmı (-)	232,440
Net ertelenmiş vergi varlığı/vergi borcunun Bankaların Özkaynaklarına İlişkin Yönetmeliğin Geçici 2 nci maddesinin birinci fıkrası uyarınca çekirdek sermayeden indirilmeyen kısmı (-)	-
Ana Sermaye Toplamı	5,883,167
KATKI SERMAYE	-
Kurumca uygun görülen borçlanma araçları ve bunlara ilişkin ihraç primleri (1.1.2014 tarihi sonrası ihraç edilen/temin edilenler)	-
Kurumca uygun görülen borçlanma araçları ve bunlara ilişkin ihraç primleri (1.1.2014 tarihi öncesi ihraç edilenler)	1,419,147
Bankanın sermaye artırımlarında kullanılması hissedarlarca taahhüt edilen bankaya rehnedilmiş kaynaklar Genel Karşılıklar	621,294
Üçüncü Kişilerin Katkı Sermayesindeki Payları	55
İndirimler Öncesi Katkı Sermaye	2,040,496
Katkı Sermayeden Yapılacak İndirimler	-
Bankanın kendi katkı sermayesine yapmış olduğu doğrudan veya dolaylı yatırımlar (-)	-
Ortaklık paylarının %10 veya daha azına sahip olunan ve konsolide edilmeyen bankalar ve finansal kuruluşların özkaynak unsurlarına yapılan yatırımların net uzun pozisyonları toplamının, bankanın çekirdek	-

TÜRK EKONOMİ BANKASI A.Ş.
GENEL MÜDÜRLÜK

25 Şubat 2015



YATIRIM MENKUL DEĞERLER A.Ş.


sermayesinin %10'nunu aşan kısmı (-)	
Ortaklık paylarının %10 veya daha fazlasına sahip olunan ve konsolide edilmeyen bankalar ve finansal kuruluşların ilave ana sermaye ile katkı sermaye unsurlarına yapılan yatırımların net uzun pozisyonları toplamının, bankanın çekirdek sermayesinin %10'nunu aşan kısmı(-)	-
Kurulca belirlenecek diğer kalemler (-)	-
Katkı Sermayeden Yapılan İndirimler Toplamı	-
Katkı Sermaye Toplamı	2,040,496
SERMAYE	
SERMAYE	7,923,663
Kanununun 50 ve 51 inci maddeleri hükümlerine aykırı olarak kullanılan krediler (-)	6,347
Kanununun 57 nci maddesinin birinci fıkrasındaki sınırı aşan tutarlar ile bankaların alacaklarından dolayı edinmek zorunda kaldıkları ve aynı madde uyarınca elden çıkarmaları gereken emtia ve gayrimenkullerden edinim tarihinden itibaren beş yıl geçmesine rağmen elden çıkarılamayanların net defter değerleri(-)	3,192
Yurt dışında kurulu olanlar da dahil olmak üzere, bankalara, finansal kuruluşlara veya bankanın nitelikli pay sahiplerine kullanılan krediler veya bunlarca ihraç edilen borçlanma araçlarına yapılan yatırımlar(-)	-
Bankaların Sermaye Yeterliliğinin Ölçülmesine ve Değerlendirilmesine İlişkin Yönetmeliğin 20 nci maddesinin ikinci fıkrasına istinaden özkaynaklardan düşülecek tutar (-)	-
Kurulca belirlenecek diğer hesaplar (-)	16
Ortaklık paylarının yüzde %10 veya daha azına sahip olunan ve konsolide edilmeyen bankalar ve finansal kuruluşların özkaynak unsurlarına yapılan yatırımların net uzun pozisyonları toplamının, bankanın çekirdek sermayesinin yüzde onunu aşan kısmının, Bankaların Özkaynaklarına İlişkin Yönetmeliğin Geçici 2 nci maddesinin birinci fıkrası uyarınca çekirdek sermayeden, ilave ana sermayeden ve katkı sermayeden indirilmeyen kısmı (-)	-
Ortaklık paylarının %10'dan daha fazlasına sahip olunan ve konsolide edilmeyen bankalar ve finansal kuruluşların doğrudan ya da dolaylı olarak ilave ana sermaye ve katkı sermaye unsurlarına yapılan yatırımların net uzun pozisyonlarının toplam tutarının Bankaların Özkaynaklarına İlişkin Yönetmeliğin Geçici 2 nci maddesinin birinci fıkrası uyarınca, ilave ana sermayeden ve katkı sermayeden indirilmeyen kısmı (-)	-
Ortaklık paylarının %10'dan daha fazlasına sahip olunan ve konsolide edilmeyen bankalar ve finansal kuruluşların çekirdek sermaye unsurlarına yapılan yatırımların net uzun pozisyonlarının, geçici farklara dayanan ertelenmiş vergi varlıklarının ve ipotek hizmeti sunma haklarının Bankaların Özkaynaklarına İlişkin Yönetmeliğin Geçici 2 nci maddesinin ikinci fıkrasının (1) ve (2) nci alt bentleri uyarınca çekirdek sermayeden indirilecek tutarlarının, Yönetmeliğin Geçici 2 nci maddesinin birinci fıkrası uyarınca çekirdek sermayeden indirilmeyen kısmı (-)	-
ÖZKAYNAK	7,914,108
Uygulanacak İndirim Esaslarında Aşım Tutarının Altında Kalan Tutarlar	-
Ortaklık paylarının %10 veya daha azına sahip olunan ve konsolide edilmeyen bankalar ve finansal kuruluşların özkaynak unsurlarına yapılan yatırımların net uzun pozisyonlarından kaynaklanan tutar	9,226
Ortaklık paylarının %10'dan daha fazlasına sahip olunan ve konsolide edilmeyen bankalar ve finansal kuruluşların çekirdek sermaye unsurlarına yapılan yatırımların net uzun pozisyonlarından kaynaklanan tutar	-
İpotek hizmeti sunma haklarından kaynaklanan tutar	-
Geçici farklara dayanan ertelenmiş vergi varlıklarından kaynaklanan tutar	105,608

Kredilere İlişkin Bilgiler			
Nakdi Krediler Dağılımı	(Bin TL)		
	31.12.2014	31.12.2013	31.12.2012
İşletme Kredileri	-	-	-
İhracat Kredileri	4,886,010	4,791,595	4,146,643
İthalat Kredileri	-	-	-
Mali Kesime Verilen Krediler	874,405	1,228,816	927,884
Tüketici Kredileri (***)	12,060,363	10,304,064	7,951,279
Kredi Kartları	2,472,404	2,622,063	1,838,782
Diğer	25,812,480	20,354,937	15,863,603
Net Takipteki Alacaklar Hariç Krediler Toplamı	46,105,662	39,301,475	30,728,191
Takipteki Krediler – Net	403,526	341,873	267,397
Toplam	46,509,188	39,643,348	30,995,588

Tüketici kredileri, bireysel kredi kartları, personel kredileri ve personel kredi kartlarına ilişkin bilgiler:									
(BİN TL)	31.12.2014			31.12.2013			31.12.2012		
	Kısa Vadeli	Orta ve Uzun Vadeli	Toplam	Kısa Vadeli	Orta ve Uzun Vadeli	Toplam	Kısa Vadeli	Orta ve Uzun Vadeli	Toplam
Tüketici Kredileri-TP	214,577	11,301,429	11,516,006	167,555	9,638,379	9,805,934	164,048	7,355,345	7,519,393
Tüketici Kredileri-Döviz Endeksli	-	43,775	43,775	-	71,657	71,657	-	126,073	126,073
Tüketici Kredileri-YP(**)	54	30,532	30,586	9,025	33,844	42,869	8,597	22,132	30,729
Bireysel Kredi Kartları-TP	1,725,716	-	1,725,716	1,836,313	-	1,836,313	1,383,335	-	1,383,335

TÜRK EKONOMİ BANKASI A.Ş.
GENEL MÜDÜRLÜK

25 Şubat 2015



YATIRIM MENKUL DEĞERLER A.Ş.

Bireysel Kredi Kartları - YP	7,379	-	7,379	7,187	-	7,187	8,723	-	8,723
Personel Kredileri- TP	6,067	28,636	34,703	4,001	26,015	30,016	4,569	22,409	26,978
Personel Kredileri- Dövizle Endeksli	-	-	-	-	-	-	-	-	-
Personel Kredi Kartları- TP	21,813	-	21,813	23,25	-	23,25	21,508	-	21,508
Personel Kredi Kartları- YP	194	-	194	187	-	187	217	-	217
KMH-TP (Gerçek Kişi)*	434,408	-	434,408	353,325	-	353,325	248,074	-	248,074
KMH-YP (Gerçek Kişi)	855	-	855	263	-	263	32	-	32
Toplam	2,411,093	11,404,372	13,815,465	2,401,106	9,769,895	12,171,001	1,839,103	7,525,959	9,365,062

(*) Kredili mevduat hesabının 3,833 TL tutarındaki kısmı personele kullanılan kredilerden oluşmaktadır.
(**) Yurtdışı şubeler aracılığı ile ve TEB N.V tarafından kullanılan kredilerdir.

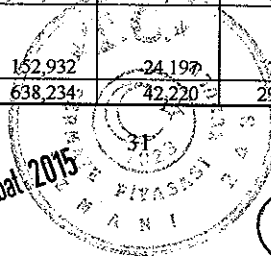
Yurtiçi ve yurtdışı kredilerin dağılımı:			
	31.12.2014	31.12.2013	31.12.2012
Yurtiçi Krediler	45,533,238	38,569,042	30,003,673
Yurtdışı Krediler	672,424	732,433	724,518
Toplam	46,105,662	39,301,475	30,728,191

Mevduat Hakkında Bilgiler			
Mevduatın Türleri Hakkında Bilgiler			
(Bin Türk Lirası)	31.12.2014	31.12.2013	31.12.2012
Tasarruf Mevduatı	15,021,271	12,291,805	10,879,578
DTH	11,832,037	10,548,867	7,976,706
Yurtiçinde Yer. K.	10,431,075	9,151,940	6,613,157
Yurtdışında Yer.K	1,400,962	1,396,927	1,363,549
Resmi Kur. Mevduatı	306,788	598,424	451,315
Tic. Kur. Mevduatı	8,061,266	7,447,366	7,153,810
Diğ. Kur. Mevduatı	3,360,249	2,339,752	1,768,728
Kıymetli Maden DH	477,622	671,360	798,011
Bankalar Mevduatı	1,371,817	1,635,572	931,786
TC Merkez Bankası	-	-	-
Yurtiçi Bankalar	8,662	275,092	198,732
Yurtdışı Bankalar	1,361,122	1,291,330	569,719
Katılım Bankaları	2,033	69,150	163,335
Diğer	-	-	-
Toplam	40,431,050	35,533,146	29,959,934

Mevduatın vade yapısına ilişkin bilgiler									
Cari Dönem (31.12.2014) (Bin TL)									
	Vadesiz	7 Gün İhbarlı	1 Aya Kadar	1-3 Ay	3-6 Ay	6 Ay-1 Yıl	1 Yıl ve Üstü	Birikimli Mevduat	Toplam
Tasarruf Mevduatı	928,314	-	3,744,377	9,897,136	396,187	26,609	28,648	-	15,021,271
DTH	2,551,598	-	2,135,214	6,498,671	207,751	206,362	232,441	-	11,832,037
Resmi Kur. Mevduatı	247,153	-	37,999	13,682	7,954	-	-	-	306,788
Tic.Kur. Mevduatı	1,941,294	-	1,555,010	4,309,923	240,927	9,982	4,130	-	8,061,266
Diğ. Kur. Mevduatı	41,975	-	47,241	2,954,090	315,810	1,088	45	-	3,360,249
Kıymetli Maden DH	222,298	-	70,470	152,932	24,197	7,725	-	-	477,622
Bankalar	48,299	-	619,177	638,234	42,220	29,763	2,122	-	1,371,817

TÜRK EKONOMİ BANKASI A.Ş.
GENEL MÜDÜRLÜK

25 Şubat 2015



TEB YATIRIM MENKUL DEĞERLER A.Ş.

Mevduatı										
Toplam	5,972,931	-	8,209,490	24,464,668	1,235,046	281,529	267,386	-		40,431,050

DTH'n Döviz Kırılımı Hakkında Bilgiler

Bin Türk Lirası	EURO	USD	DİĞER YP	TOPLAM
31.12.2014	3,417,128	7,993,550	898,981	12,309,659
31.12.2013 (*)	3,972,878	6,200,150	1,047,199	11,220,227
31.12.2012 (*)	2,901,926	4,847,389	1,025,402	8,774,717

(*)DTH'ların 31 Aralık 2014 itibarıyla 477,622TL, 31 Aralık 2013 itibarıyla 671,360 bin TL ve 31 Aralık 2012 itibarıyla 798,011 bin TL tutarında Diğer YP başlığı altında gösterilen kıymetli maden depo hesaplarını da içermektedir.

Mevduatın Ortalama Faiz Oranları Hakkında Bilgiler

31.12.2014	EURO %	USD %	YEN %	TL %
Bankalar Mevduatı	0.28	0.54	-	4.66
Diğer Mevduat	1.31	1.92	1.75	9.91
31.12.2013	EURO %	USD %	YEN %	TL %
Bankalar Mevduatı	0.39	0.58	-	5.60
Diğer Mevduat	2.27	2.33	0.16	8.72
31.12.2012	EURO %	USD %	YEN %	TL %
Bankalar Mevduatı	1.01	0.72	-	5.33
Diğer Mevduat	2.71	2.60	0.51	8.35

İlişkili Taraflar ile İşlemlere İlişkin Bilgiler:

	31.12.2014		31.12.2013		31.12.2012	
	Bin TL	%	Bin TL	%	Bin TL	%
Nakdi kredi & Bankalar	97,490	0.21	72,896	0.18	56,872	0.18
Gayri nakdi kredi	273,557	2.26	376,444	3.22	396,826	3.78
Mevduat	2,224,556	5.50	1,893,740	5.33	778,473	2.60
Vadeli işlem ve opsiyon sözleşmeleri	10,014,818	15.76	12,053,368	20.94	8,817,730	23.21
Riskten korunma amaçlı türev finansal işlemler	642,633	5.80	480,718	10.62	830,956	18.08

Döviz Dağılımı Hakkında Bilgiler

Grup, 31 Aralık 2014 tarihi itibarıyla 4,567,111 TL'si bilanço açık pozisyonundan (31 Aralık 2013: 2,227,237 TL açık pozisyon) ve 4,032,889 TL'si nazım hesap kapalı pozisyonundan (31 Aralık 2013: 2,956,845 TL kapalı pozisyon) oluşmak üzere 534,222 TL net kapalı yabancı para pozisyonu (31 Aralık 2013: 729,608 TL net kapalı) taşımaktadır.

Cari Dönem (12.12.2014)	EURO	USD	DİĞER YP	TOPLAM
Varlıklar				
Nakit Değerler (Kasa, Efektif Deposu, Yoldaki Paralar, Satın Alınan Çekler) ve TC Merkez Bnk.	1,667,627	5,028,459	909,055	7,605,141
Bankalar	167,350	155,257	86,639	409,246
Gerçeğe Uygun Değer Farkı Kar veya Zarara Yansıtılan Finansal Varlıklar (****)	15,142	16,133	78	31,353
Para Piyasalarından Alacaklar	-	-	-	-
Satılmaya Hazır Finansal Varlıklar	84,964	88,080	6,149	179,193
Krediler (**)	4,606,759	5,776,474	885,455	11,268,688
İştirak, Bağlı Ortaklık ve Birlikte Kontrol Edilen Ortaklıklar (İş ortaklıkları)	-	-	-	-
Vadeye Kadar Eldede Tutulacak Yatırımlar	-	-	-	-
Riskten Korunma Amaçlı Türev Finansal Varlıklar	-	-	-	-
Maddi Duran Varlıklar	8,920	-	-	8,920

TÜRK EKONOMİ BANKASI A.Ş.
GENEL MÜDÜRLÜK

25 Suban 2015 32

YATIRIM MENKUL DEĞERLER A.Ş.

Maddi Olmayan Duran Varlıklar	873	-	-	873
Diğer Varlıklar (**)	536,805	183,841	7,095	727,741
Toplam Varlıklar	7,088,440	11,248,244	1,894,471	20,231,155
Yükümlülükler				
Bankalar Mevduatı	621,539	77,771	89,389	788,699
DTH (*)	3,417,128	7,993,550	898,981	12,309,659
Para Piyasalarına Borçlar	-	-	-	-
Diğer Mali Kuruluşlar, Sağl. Fonlar (***)	6,312,055	3,646,275	1,212,521	11,170,851
İhraç Edilen Menkul Değerler	-	294,904	-	294,904
Muhtelif Borçlar	68,117	120,270	1,015	189,402
Riskten Korunma Amaçlı Türev Finansal Borçlar	-	-	-	-
Diğer Yükümlülükler (***)	31,349	12,680	722	44,751
Toplam Yükümlülükler	10,450,188	12,145,450	2,202,628	24,798,266
Net Bilanço Pozisyonu	(3,361,748)	(897,206)	(308,157)	(4,567,111)
Net Nazım Hesap Pozisyonu	3,394,046	430,800	208,043	4,032,889
Türev Finansal Araçlardan Alacaklar (****)	8,145,626	14,293,467	1,030,272	23,469,365
Türev Finansal Araçlardan Borçlar (****)	4,751,580	13,862,667	822,229	19,436,476
Gayrinakdi Krediler (*****)	2,613,474	3,936,175	140,526	6,690,175
Önceki Dönem (31.12.2013)				
Toplam Varlıklar	7,459,711	8,773,277	1,921,003	18,153,991
Toplam Yükümlülükler	9,388,507	8,997,129	1,995,592	20,381,228
Net Bilanço Pozisyonu	-1,928,796	-223,852	-74,589	-2,227,237
Net Nazım Hesap Pozisyonu	2,755,072	90,997	110,776	2,956,845
Türev Finansal Araçlardan Alacaklar	7,158,689	11,900,978	616,803	19,676,470
Türev Finansal Araçlardan Borçlar	4,403,617	11,809,981	506,027	16,719,625
Gayrinakdi Krediler(*****)	3,090,581	3,703,730	149,050	6,943,361
Önceki Dönem (31.12.2012)				
Toplam Varlıklar	5,368,646	6,193,496	1,682,811	13,244,953
Toplam Yükümlülükler	6,889,251	6,813,557	1,601,953	15,304,761
Net Bilanço Pozisyonu	(1,520,605)	(620,061)	80,858	(2,059,808)
Net Nazım Hesap Pozisyonu	1,928,082	782,648	(63,122)	2,647,608
Türev Finansal Araçlardan Alacaklar	5,079,363	8,921,226	867,544	14,868,133
Türev Finansal Araçlardan Borçlar	3,151,281	8,138,578	930,666	12,220,525
Gayrinakdi Krediler(*****)	3,018,025	3,275,566	164,051	6,457,642

(*) Döviz tevdiat hesapları 477,622 TL (31 Aralık 2013: 671,360 TL) tutarında kıymetli maden depo hesaplarını da içermektedir.
(**) Krediler, 2,641,281 TL (31 Aralık 2013: 2,508,336 TL) tutarında dövizde endeksli kredi hesaplarını içermektedir.
(***) 59,584 TL (31 Aralık 2013: 23,715 TL) dövizde endeksli faktoring alacakları diğer varlıklar satırına eklenirken, 107,973 TL (31 Aralık 2013: 39,826 TL) türev finansal işlem reeskont giderleri, 10,443 TL (31 Aralık 2013: 14,983 TL) genel kredi karşılığı diğer yükümlülükler satırından düşülmüştür. 506 TL (31 Aralık 2013: 931 TL) dövizde endeksli faktoring borçları diğer yükümlülükler satırına eklenmiştir.
(****) Türev finansal araçlardan alacaklar satırına 472,776 TL (31 Aralık 2013: 626,064 TL), türev finansal araçlardan borçlar satırına da 432,243 TL (31 Aralık 2013: 549,644 TL) tutarlarında vadeli aktif değer ve menkul değerler alım-satım taahhütleri eklenmiştir.
(*****) 66,674 TL (31 Aralık 2013: 32,146 TL) türev finansal işlem reeskont geliri Gerçeğe Uygun Değer Farkı Kar veya Zarara Yanstılan Finansal Varlıklar satırından düşülmüştür.
(*****) Net bilanço dışı pozisyona etkisi bulunmamaktadır.
(*****) Diğer Mali Kuruluşlardan Sağlanan Fonlar, 1,701 TL (31 Aralık 2013: Yoktur) tutarında dövizde endeksli fon hesaplarını içermektedir.

Madde 13.1. İhraççının Kurulun muhasebe/finansal raporlama standartları uyarınca hazırlanan ve ihraççı bilgi dokümanında yer alması gereken finansal tabloları ile bunlara ilişkin bağımsız denetim raporları:

Eski Şekil:	Yeni Şekil:
Banka'nın 01.01.2014 - 30.09.2014 ara dönemi itibariyle finansal tabloları ve bu tablolara ilişkin bağımsız denetim raporu 31 Ekim 2014 tarihinde, 31.12.2013 tarihi itibariyle finansal tabloları ve bu tablolara ilişkin bağımsız denetim raporu 13 Şubat 2014 tarihinde, 31.12.2012 tarihi itibariyle finansal tabloları ve bu tablolara ilişkin bağımsız denetim raporu 14 Şubat 2013 tarihinde www.kap.gov.tr adresli KAP'ta internet sitesi ile Bankamızın www.teb.com.tr adresi internet sitesinde yayımlanmıştır.	Banka'nın 01.01.2014 - 31.12.2014 yıl sonu itibariyle finansal tabloları ve bu tablolara ilişkin bağımsız denetim raporu 05 Şubat 2015 tarihinde, 31.12.2013 tarihi itibariyle finansal tabloları ve bu tablolara ilişkin bağımsız denetim raporu 13 Şubat 2014 tarihinde, 31.12.2012 tarihi itibariyle finansal tabloları ve bu tablolara ilişkin bağımsız denetim raporu 14 Şubat 2013 tarihinde www.kap.gov.tr adresli KAP'ta internet sitesi ile Bankamızın www.teb.com.tr adresi internet sitesinde yayımlanmıştır.

TÜRK EKONOMİ BANKASI A.Ş.
GENEL MÜDÜRLÜK

25 Şubat 2015
T.C. EKONOMİK VE MALİ BAKANLIĞI
KAP

TEB YATIRIM
MENKUL DEĞERLER A.Ş.

Madde 13.2. İhraççı bilgi dokümanında yer alması gereken finansal tablo dönemlerinde bağımsız denetimi gerçekleştiren kuruluşların unvanları, bağımsız denetim görüşü ve denetim kuruluşunun/sorumlu ortak baş denetçinin değişmiş olması halinde nedenleri hakkında bilgi:



Eski Şekil:	Yeni Şekil:
<p>Banka'nın 30 Eylül 2014, 31 Aralık 2013 ve 31 Aralık 2012 tarihleri itibarıyla hazırlanan konsolide finansal tabloları Başaran Nas Bağımsız Denetim ve Serbest Muhasebeci Mali Müşavirlik A.Ş. (a member of PricewaterhouseCoopers) tarafından bağımsız denetime tâbi tutulmuştur.</p> <p>Mali tablolara görüş bildiren Sorumlu Ortak Başdenetçiler şöyledir:</p> <p>30 Eylül 2014 Zeynep URAS (Başaran Nas Bağımsız Denetim S.M.M.M.- PwC)</p> <p>31 Aralık 2013 Zeynep URAS (Başaran Nas Bağımsız Denetim S.M.M.M.- PwC)</p> <p>31 Aralık 2012 Zeynep URAS (Başaran Nas Bağımsız Denetim S.M.M.M.- PwC)</p> <p>Başaran Nas Bağımsız Denetim S.M.M.M.'nin TEB'in 30 Eylül 2014 tarihli finansal tablolarına ilişkin verdiği görüşte; gerçekleştirmiş oldukları sınırlı bağımsız denetim sonucunda, konsolide finansal tabloların, Türk Ekonomi Bankası A.Ş.'nin ve konsolidasyona tabi ortaklıklarının 30 Eylül 2014 tarihi itibarıyla mali durumunu ve aynı tarihte sona eren döneme ait faaliyet sonuçlarını ve nakit akımlarını 5411 sayılı Bankacılık Kanununun 37 ve 38 'nci maddeleri gereğince yürürlükte bulunan düzenlemelerde belirlenen muhasebe ilke ve standartlarına ve Bankacılık Düzenleme ve Denetleme Kurulu tarafından muhasebe ve finansal raporlama esaslarına ilişkin yayımlanan diğer yönetmelik, tebliğ, açıklama ve genelgelere uygun olarak doğru bir biçimde yansıtmadığına dair önemli herhangi bir hususa rastlanılmadığı belirtilmiştir.</p>	<p>Banka'nın 31 Aralık 2014, 31 Aralık 2013 ve 31 Aralık 2012 tarihleri itibarıyla hazırlanan konsolide finansal tabloları Başaran Nas Bağımsız Denetim ve Serbest Muhasebeci Mali Müşavirlik A.Ş. (a member of PricewaterhouseCoopers) tarafından bağımsız denetime tâbi tutulmuştur.</p> <p>Mali tablolara görüş bildiren Sorumlu Ortak Başdenetçiler şöyledir:</p> <p>31 Aralık 2014 Zeynep URAS (Başaran Nas Bağımsız Denetim S.M.M.M.- PwC)</p> <p>31 Aralık 2013 Zeynep URAS (Başaran Nas Bağımsız Denetim S.M.M.M.- PwC)</p> <p>31 Aralık 2012 Zeynep URAS (Başaran Nas Bağımsız Denetim S.M.M.M.- PwC)</p> <p>Başaran Nas Bağımsız Denetim S.M.M.M.'nin TEB'in 31 Aralık 2014 tarihli finansal tablolarına ilişkin verdiği görüşte; gerçekleştirmiş oldukları bağımsız denetim sonucunda, konsolide finansal tabloların, Türk Ekonomi Bankası A.Ş.'nin ve konsolidasyona tabi ortaklıklarının 31 Aralık 2014 tarihi itibarıyla mali durumunu ve aynı tarihte sona eren döneme ait faaliyet sonuçlarını ve nakit akımlarını 5411 sayılı Bankacılık Kanununun 37 ve 38 'nci maddeleri gereğince yürürlükte bulunan düzenlemelerde belirlenen muhasebe ilke ve standartlarına ve Bankacılık Düzenleme ve Denetleme Kurulu tarafından muhasebe ve finansal raporlama esaslarına ilişkin yayımlanan diğer yönetmelik, tebliğ, açıklama ve genelgelere uygun olarak doğru bir biçimde yansıtmadığına dair önemli herhangi bir hususa rastlanılmadığı belirtilmiştir.</p>

25 Şubat 2015

TÜRK EKONOMİ BANKASI A.Ş.
GENEL MÜDÜRLÜK

TEB YATIRIM
MENKUL DEĞERLER A.Ş.

Kanuni yetki ve sorumluluklarımız dahilinde ve görevimiz çerçevesinde bu ihraççı bilgi dokümanı güncelleme metninde yer alan sorumlu olduğumuz kısımlarda bulunan bilgilerin ve verilerin gerçeğe uygun olduğunu ve ihraççı bilgi dokümanı güncelleme metninde bu bilgilerin anlamını değiştirecek nitelikte bir eksiklik bulunmaması için her türlü makul özenin gösterilmiş olduğunu beyan ederiz.

İhraççı TÜRK EKONOMİ BANKASI A.Ş. 23/02/2015	Sorumlu Olduğu Kısım
 TÜRK EKONOMİ BANKASI A.Ş. GENEL MÜDÜRLÜK Akın Özalay GMY Tuğrul İzbakcan Direktör	İHRAÇCI BİLGİ DOKÜMANI GÜNCELLEME METNİNİN TAMAMI
Halka Arza Aracılık Eden Aracı TEB YATIRIM MENKUL DEĞERLER A.Ş. 23/02/2015	Sorumlu Olduğu Kısım:
 TEB YATIRIM Aslı ERTAN MENKUL DEĞERLER A.Ş. Direktör Jankat BOZKURT Direktör	İHRAÇCI BİLGİ DOKÜMANI GÜNCELLEME METNİNİN TAMAMI

