

2015 FAALİYET RAPORU

**EKOKREDİ İLE HEM DOĞAYI KORUYOR
HEM DE MÜŞTERİLERİMİZİN ENERJİ
MALİYETLERİNİ AZALTIYORUZ.**

**SÜRDÜRÜLEBİLİR GELECEK İÇİN
ENERJİ TASARRUFUNA YÖNELİK
YATIRIMLARI DESTEKLİYOR,
VERİMLİLİĞİ ARTIRIYORUZ.**

Şekerbank 

ENERJİ VE EMEĐİ KORUYORUZ!

Kuruluşumuzdan gelen sorumlu bankacılık anlayışıyla sürdürülebilir kalkınmayı sosyal ve çevresel boyutlarıyla ele alıyoruz. Çevresel açıdan sürdürülebilir ve sosyal açıdan kapsayıcı büyümeyi finanse ediyoruz.

Doğal kaynaklarımızı korumak ve tasarrufu teşvik etmek için 2009 yılında Türkiye'nin ilk enerji verimliliği finansmanı ürünü, EKOkredi'yi geliştirdik. Bugüne dek, yaklaşık 79 bin kişiye 672 milyon TL'nin üzerinde finansman sağlayarak 5,2 milyon ton karbondioksit salımını engelledik.

Enerji verimliliğini yaygınlaştırarak, doğayı ve boşa harcanan emeđi korumaya devam edeceğiz.



İÇİNDEKİLER

SUNUŞ

- 04 Misyon, Vizyon ve Değerler
- 05 Şekerbank'ın Stratejisi ve Sektördeki Konumu
- 06 Olağan Genel Kurul Gündemi
- 07 Ortaklık Yapısı
- 08 Ana Sözleşme'de Yapılan Değişiklikler ve Nedenleri
- 09 İleriye Dönük İfadeler
- 10 Finansal Göstergeler
- 12 Geçmişten Bugüne Şekerbank
- 16 Adım Adım 2015
- 20 Yönetim Kurulu Başkanı'nın Mesajı
- 22 Genel Müdür'ün Mesajı
- 24 İşletme Bankacılığı
- 26 Tarım Bankacılığı
- 28 Bireysel Bankacılık
- 30 Dağıtım Kanalları Yönetimi
- 32 Nakit Yönetimi
- 33 Kurumsal ve Ticari Bankacılık
- 34 Finansal Kurumlar
- 35 Bilgi Teknolojileri
- 36 İnsan Kaynakları
- 39 Şekerbank'ın İştirakleri
- 40 Bağımsız Denetim Kuruluşu
- 41 Bağımsız Denetim Kuruluşunun Uygunluk Görüşü

YÖNETİM VE KURUMSAL YÖNETİM

UYGULAMALARI

- 42 Yönetim Kurulu
- 44 Üst Yönetim
- 46 Genel Kurul'a Sunulan Özet Yönetim Kurulu Raporu
- 48 Kurul ve Komitelerin Değerlendirme Açıklaması
- 50 Yönetim Kurulu'nun Yedekleme Planlaması ve Yönetim Kurulu'ndaki Atamalar
- 51 İçeriden Öğrenenlerin Ticareti Üzerine Genel Politika
- 52 Yönetim Kurulu Faaliyetleri
- 53 Kurumsal Yönetim İlkeleri Uyum Raporu
- 53 Kurumsal Yönetim İlkelerine Uyum Beyanı
- 54 Kurumsal Yönetim Uygulamaları
- 67 Banka'nın Dâhil Olduğu Risk Grubu ile Yaptığı İşlemlere İlişkin Bilgiler
- 67 Kâr Dağıtım Politikası
- 68 Yönetim Kurulu Üyelerine ve Üst Yönetime Ödenen Ücretler
- 68 Kurumsal Yönetim Derecelendirme Notu
- 68 İç Sistemler Kapsamındaki Birimlerin Yöneticileri
- 69 Destek Hizmeti Alınan Kuruluşlara İlişkin Açıklama
- 70 Şekerbank'ın Suç Gelirlerinin Aklanması ve Terörün Finansmanı ile Mücadele Politikası
- 71 2015 Yılı Faaliyet Raporu'na İlişkin Sorumluluk Beyanı

FİNANSAL BİLGİLER

- 72** Mali Durum, Kârlılık ve Borç Ödeme Gücüne İlişkin Açıklamalar
- 74** Şekerbank'ın Kredi Notları
- 75** 5 Yıllık Özet Finansal Bilgiler
- 76** İç Sistemlerin 2015 Yılı Faaliyet Dönemindeki İşleyişleri Hakkında Denetim Komitesinin Değerlendirmesi
- 78** Risk Yönetimi Sistemi Stratejisi
- 82** Organizasyon Şeması
- 85** 1 Ocak-31 Aralık 2015 Dönemine Ait Konsolide Olmayan Bağımsız Denetim Raporu, Konsolide Olmayan Finansal Tablolar ve Finansal Tablolara İlişkin Dipnotlar
- 161** 1 Ocak-31 Aralık 2015 Dönemine Ait Konsolide Bağımsız Denetim Raporu, Konsolide Finansal Tablolar ve Finansal Tablolara İlişkin Dipnotlar
- 239** Şubelerimiz

EKOKREDİ İLE VERİMLİ SONUÇLAR*

ENGELLENEN
KARBON SALIMI

5,2
MİLYON TON

CO₂

SAĞLANAN ENERJİ
TASARRUFU

24,2
MİLYAR KWH



SAĞLANAN
DOĞAL GAZ
TASARRUFU

201
MİLYON M³



(*) 2009'dan bu yana



ENERJİ VERİMLİLİĞİ İÇİN
FİNANSMAN SAĞLANAN
BİREY SAYISI

71
BİNİN ÜZERİNDE



ENERJİ VERİMLİLİĞİ
İÇİN FİNANSMAN
SAĞLANAN KOBİ,
ESNAF VE ÇİFTÇİ SAYISI

7.733



YALITILAN KONUT
SAYISI

109
BİNİN ÜZERİNDE



MİSYON, VİZYON VE DEĞERLER

MİSYON

“Anadolu Bankacılığı” anlayışıyla köyden kente; yerel özellikleri ve ihtiyaçları dikkate alan, bankası olmayanları da bankacılık hizmetleriyle tanıştıran, mutlu müşteri, çalışan ve ortaklarıyla değer yaratarak birlikte büyüyen, gücünü köklü geçmişinden alan çağdaş bir bankayız.

VİZYON

Türkiye’de, aktif büyüklükte ilk 10 özel banka arasında, “küçük işletmelerin finansmanında lider banka” olarak yer almak.

DEĞERLER



AÇIK İLETİŞİM

Farklı bakış açılarına saygı duyuyoruz; çalışma arkadaşlarımızın ve müşterilerimizin her türlü önerisine açığız. Kurum içinde, iletişim kanallarını açık tutarak Bankamıza ve çalışma arkadaşlarımıza katma değer sağlayacak her türlü düşünce ve birikimi, zamanında ve sağlıklı biçimde örgütsel zinciri oluşturan tüm halkalarla paylaşıyoruz.



SÜREKLİ GELİŞİM

Sorgulayıcı bir bakış açısıyla yeni düşünce, bilgi ve becerileri edinme isteği ve çabası içindeyiz; kendimizin ve diğerlerinin sürekli gelişimi için birlikte çalışmaya ve sorumluluk almaya istekliyiz.



MÜŞTERİ ODAKLILIK VE YEREL DAVRANABİLME

Yerel özellikleri de dikkate alarak tüm müşterilerimizin beklenti ve ihtiyaçlarını karşılamayı, ürün ve hizmetleri hızlı ve güler yüzlü bir şekilde sunarak müşteri memnuniyetini sağlamayı önemsiyoruz.



SONUÇ ODAKLILIK

İstenen sonuçlara/hedeflere odaklanmayı, karşılaşılan problemleri çözmek için kendiliğinden zaman kaybetmeden harekete geçmeyi, takipçi olmayı, kârlılığı ve verimliliği artıracak şekilde işlerimizi sonuçlandırmayı benimsiyoruz.



KURUM AİDİYETİ

Ortak hedef ve değerlerimiz doğrultusunda kendi çalışma ekibimizle ve diğer çalışma arkadaşlarımızla saygılı, adil, özverili, paylaşımcı, katılımcı bir şekilde ve dayanışma içinde çalışarak kurumumuzun performansına katkı sağlamanın ve kurumumuza bağlılığın değerine inanıyoruz.

ŞEKERBANK'IN STRATEJİSİ VE SEKTÖRDEKİ KONUMU

12 Ekim 1953'te Anadolu'da sayıları yüz binleri bulan pancar kooperatifi üyesi çiftçilerin bir araya gelmesiyle kırsal kalkınmaya dayalı iktisadi gelişimi desteklemek için kurulan Şekerbank, 62 yıldır bu misyonu koruyarak üretimi desteklemektedir. "Anadolu Bankacılığı" olarak tanımlanan bu misyon ile Banka, ekonomik, çevresel ve sosyal boyutlarıyla sürdürülebilir kalkınmayı finanse etmektedir.

Şekerbank, %66'sı Anadolu'da bulunan ve çoğu yarım asırdır aynı yerde hizmet veren yaygın şube ağı ile yerel bankacılıktaki uzmanlığı sayesinde KOBİ, esnaf, küçük işletme ve tarım bankacılığında yaygın bir müşteri tabanına sahiptir.

Kredilendirme süreçlerinde finanse edilen projelerin çevresel ve sosyal etkilerini göz önünde bulunduran Şekerbank, Türkiye'nin ilk enerji verimliliği yatırımlarını finanse eden bankacılık ürününü geliştirmiştir. Banka, EKOkredi adını taşıyan bu ürün ile bugüne dek yaklaşık 79 bin kişiyi enerji tasarrufu ile tanıştırmış ve böylelikle 5,2 milyon ton karbon salımının engellenmesini sağlamıştır.

Kendi karbon emisyonunu ölçerek dünyanın önde gelen iklim değişikliği ile mücadele platformlarından biri olan Karbon Saydamlık Projesi (CDP) aracılığıyla her yıl uluslararası yatırımcılara raporlayan Şekerbank, iklim değişikliği ile mücadele alanında birçok uluslararası platforma üye olup, Birleşmiş Milletler Çevre Programı Finans Girişimi'ne (UNEP FI) ve Birleşmiş Milletler Küresel İlkeler Sözleşmesi'ne (UN Global Compact) Türkiye'den taraf sayılı kurumlar arasında yer almaktadır. Banka ayrıca, UN Global Compact tarafından oluşturulan Karbon Fiyatı Konusunda İş Dünyası Liderlik Kriterleri'nin de imzacısıdır.

Şekerbank, sürdürülebilir kalkınmanın sosyal boyutunu da dikkate almakta ve finansal erişimi artırmak için Türkiye'nin ilk ve tek mikro finansman modelini uygulamaktadır. Finansal kaynaklara erişimi yetersiz kesimlerin özel bir kredilendirme süreciyle üretime dâhil edilmesi için yürütülen söz konusu proje kapsamında, bugüne dek finansman sağlanan kişilerin %42'sini kırsal bölgelerdeki kadınlar oluşturmaktadır.

Şekerbank, kuruluşundan gelen misyon doğrultusunda, Anadolu'yu önceliğine alarak, çevresel açıdan sürdürülebilir ve sosyal açıdan kapsayıcı, üretime dayalı ekonomik büyümeyi finanse etme yönünde faaliyetlerini geliştirmektedir.

2009'DAN BU YANA
ENERJİ VERİMLİLİĞİ
İLE TANIŞTIRILAN
MÜŞTERİ SAYISI

79 BİN

**EKOKREDİ İLE BUGÜNE DEK
FİNANSE EDİLEN ENERJİ VERİMLİLİĞİ
YATIRIMLARIYLA, 5,2 MİLYON TON
KARBON SALIMININ ENGELLENMESİ
SAĞLANMIŞTIR.**

30 MART 2016 TARİHLİ OLAĞAN GENEL KURUL GÜNDEMİ

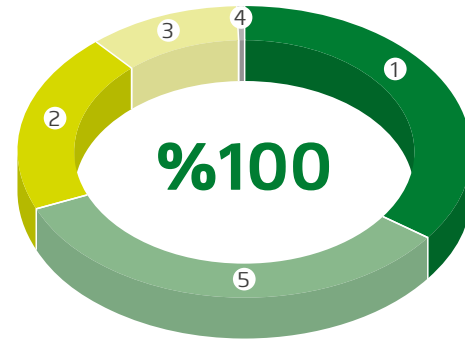
1. Açılış ve Toplantı Başkanlığı'nın teşekkülü ile Olağan Genel Kurul Tutanağı'nın imzalanması için Toplantı Başkanlığı'na yetki verilmesi,
2. Yönetim Kurulu Faaliyet Raporu'nun okunması ve müzakeresi,
3. Denetçi Rapor özetinin okunması ve 2016 yılı için Denetçi seçilmesi,
4. Bilanço ve Kâr ve Zarar Hesaplarının okunması, müzakeresi ve onaylanması,
5. Yönetim Kurulu Üyelerinin kapsamlı ibra edilmeleri,
6. Yıl içinde boşalan Yönetim Kurulu Üyeliği'ne kalan süreyi tamamlamak üzere yapılan atamaların onaya sunulması,
7. 2015 yılı kârının dağıtımının görüşülmesi ve onaylanması,
8. Banka Ana Sözleşmesi'nin "Merkez ve Şubeler" başlıklı 6'ncı maddesinin Yönetim Kurulu'nun önerdiği ekteki şekliyle değiştirilmesi,
9. Yönetim Kurulu Üyelerinin ücretlerinin tespiti,
10. 2015 yılında yapılan yardım ve bağışlar hakkında ortaklarımıza bilgi verilmesi,
11. Banka'nın 3'üncü kişiler lehine vermiş olduğu teminat, rehin ve ipotekler ve elde etmiş olduğu gelir veya menfaatler hakkında ortaklarımıza bilgi verilmesi,
12. Yönetim Kurulu Üyelerinin Türk Ticaret Kanunu'nun 395'inci ve 396'ncı maddeleri kapsamına giren hususlarda mezun kılınmaları hakkında Yönetim Kurulu'na yetki verilmesi,
13. Dilek, temenniler ve kapanış.

^(*) Banka'nın Mart 2015 tarihli Olağan Genel Kurul Toplantısı'nda verilen izin çerçevesinde Yönetim Kurulu Üyelerine Banka'nın faaliyet alanına giren işleri bizzat veya başkaları adına yapmaları ve bu türden işleri yapan şirketlere ortak olabilmeleri ve diğer işlemleri kapsamındaki faaliyetlerine Faaliyet Raporu'nun Kurumsal Yönetim İlkeleri Uyum Raporu bölümünde yer verilmiştir.

ORTAKLIK YAPISI

PAY SAHİPLERİ	PAY ADEDİ	TOPLAM NOMİNAL DEĞER (TL)	PAY ORANI (%)
Şekerbank T.A.Ş. Personeli Munzam Sosyal Güvenlik ve Yardımlaşma Sandığı Vakfı	410.388.833,70	410.388.833,70	35,44
Samruk Kazyna Kazakistan Devlet Varlık Fonu	224.353.416,50	224.353.416,50	19,37
BTA Securities JSC	126.295.033,47	126.295.033,47	10,91
Pancar Kooperatifleri	1.009.312,08	1.009.312,08	0,09
Halka Arz	395.953.404,25	395.953.404,25	34,19
TOPLAM	1.158.000.000,00	1.158.000.000,00	100,00

- %35,44**
Şekerbank T.A.Ş. Personeli Munzam Sosyal Güvenlik ve Yardımlaşma Sandığı Vakfı
- %19,37**
Samruk Kazyna Kazakistan Devlet Varlık Fonu
- %10,91**
BTA Securities JSC
- %0,09**
Pancar Kooperatifleri
- %34,19**
Halka arz



(*) Yönetim Kurulu Başkanı Dr. Hasan Basri Göktan halka arzdan 577 bin TL nominal tutarda (%0,05), Yönetim Kurulu Üyesi Khosrow Kashani Zamani halka arzdan 148 bin TL nominal tutarda (%0,013) hisseye sahiptir.

(**) Şekerbank'ta yönetim hâkimiyetini elinde bulunduran pay sahipleri, yönetim kurulu üyeleri, idari sorumluluğu bulunan yöneticiler ve bunların eş, ikinci dereceye kadar kan ve sıhrî hısımları, Banka veya bağlı ortaklıkları ile çıkar çatışmasına neden olabilecek önemli bir işlem yapmamış ve Banka'nın veya bağlı ortaklıklarının işletme konusuna giren ticari iş türünden bir işlemi kendi veya başkası adına yapmamış ve aynı tür ticari işlemlerle uğraşan bir başka şirkete sorumluluğu sınırsız ortak sıfatıyla girmemiştir.

(***) Mevzuat hükümlerine aykırı uygulamalar nedeniyle Banka hakkında uygulanan idari veya adli yaptırımlara ilişkin bilgilere 31.12.2015 tarihli Solo Bağımsız Denetim Raporu'nun V. Bölüm III-3 Koşullu borçlar ve varlıklara ilişkin açıklamalar bölümünde yer verilmiştir.

ANA SÖZLEŞME'DE YAPILAN DEĞİŞİKLİKLER VE NEDENLERİ

2015 hesap dönemi içinde Banka Ana Sözleşmesi'nin 8'inci maddesi sermayenin 1.158.000.000 TL olarak güncellenmesi nedeniyle değiştirilmiş, Ana Sözleşme'nin değişen maddesinin eski ve yeni şekli 22.07.2015 tarih ve 8867 sayılı Türkiye Ticaret Sicili Gazetesi'nde yayımlanmıştır.

ŞEKERBANK T.A.Ş. ANA SÖZLEŞME TADİL METNİ

ESKİ ŞEKİL

SERMAYE:

Madde:8- Şirket, 2499 sayılı Sermaye Piyasası Kanunu Hükümlerine göre kayıtlı sermaye sistemini kabul etmiş ve Sermaye Piyasası Kurulu'nun 18/01/2002 tarih ve 5/47 sayılı izni ile kayıtlı sermaye sistemine geçmiştir.

Şirketin kayıtlı sermayesi 1.250.000.000.- (BİRMİLYARİKİYÜZELLİMİLYON) Türk Lirası olup her biri 1 (BİR) TL itibari değerli 1.250.000.000- (BİRMİLYARİKİYÜZELLİMİLYON) paya bölünmüştür.

Şirketin çıkarılmış sermayesi 1.087.186.884 (BİRMİLYARSEKSENYEDİMİLYONYÜZSEKSENALTIBİNSEKİZYÜZSEKSENDÖRT) TL olup tamamı ödenmiştir.

Sermaye Piyasası Kurulunca verilen kayıtlı sermaye tavanı izni, 2011-2015 yılları (5 yıl) için geçerlidir. 2015 yılı sonunda izin verilen kayıtlı sermaye tavanına ulaşamamış olsa dahi, 2015 yılından sonra yönetim kurulunun sermaye artırımı kararı alabilmesi için; daha önce izin verilen tavan ya da yeni bir tavan tutarı için Sermaye Piyasası Kurulundan izin almak suretiyle genel kuruldan yeni bir süre için yetki alması zorunludur. Söz konusu yetkinin alınmaması durumunda şirket kayıtlı sermaye sisteminden çıkmış sayılacaktır.

Yönetim Kurulu, Sermaye Piyasası Kanunu, Bankacılık Kanunu ve ilgili mevzuat hükümlerine uygun olarak, gerekli gördüğü zamanlarda kayıtlı sermaye tavanına kadar nama yazılı pay ihraç ederek, çıkarılmış sermayeyi artırmaya yetkilidir.

Bütün hisselerin nama yazılı olması, hisselerin Menkul Kıymetler Borsası'na kote edilmesi zorunludur.

Genel kurulların fonksiyonu, pay sahiplerinin sahip olduğu haklar ve bu hakların kullanılmasına ilişkin esaslar, Banka'nın Ana Sözleşmesi'nde ve Kurumsal Yönetim Politikası'nda yer almakta, bu dokümanlara Banka'nın internet sitesinden (www.sekerbank.com.tr) ulaşılabilir.

ŞEKERBANK T.A.Ş. ANA SÖZLEŞME TADİL METNİ

YENİ ŞEKİL

SERMAYE:

Madde:8- Şirket, 2499 sayılı Sermaye Piyasası Kanunu Hükümlerine göre kayıtlı sermaye sistemini kabul etmiş ve Sermaye Piyasası Kurulu'nun 18/01/2002 tarih ve 5/47 sayılı izni ile kayıtlı sermaye sistemine geçmiştir.

Şirketin kayıtlı sermayesi 1.250.000.000.- (BİRMİLYARİKİYÜZELLİMİLYON) Türk Lirası olup her biri 1 (BİR) TL itibari değerli 1.250.000.000- (BİRMİLYARİKİYÜZELLİMİLYON) paya bölünmüştür.

Şirketin çıkarılmış sermayesi 1.158.000.000.- (BİRMİLYARYÜZELLİSEKİZMİLYON) TL olup tamamı ödenmiştir.

Sermaye Piyasası Kurulunca verilen kayıtlı sermaye tavanı izni, 2011-2015 yılları (5 yıl) için geçerlidir. 2015 yılı sonunda izin verilen kayıtlı sermaye tavanına ulaşamamış olsa dahi, 2015 yılından sonra yönetim kurulunun sermaye artırımı kararı alabilmesi için; daha önce izin verilen tavan ya da yeni bir tavan tutarı için Sermaye Piyasası Kurulundan izin almak suretiyle genel kuruldan yeni bir süre için yetki alması zorunludur. Söz konusu yetkinin alınmaması durumunda şirket, kayıtlı sermaye sisteminden çıkmış sayılacaktır.

Yönetim Kurulu, Sermaye Piyasası Kanunu, Bankacılık Kanunu ve ilgili mevzuat hükümlerine uygun olarak, gerekli gördüğü zamanlarda kayıtlı sermaye tavanına kadar nama yazılı pay ihraç ederek, çıkarılmış sermayeyi artırmaya yetkilidir.

Bütün hisselerin nama yazılı olması, hisselerin Menkul Kıymetler Borsası'na kote edilmesi zorunludur.

İLERİYE DÖNÜK İFADELER

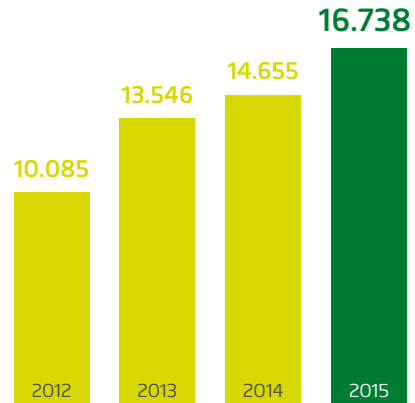
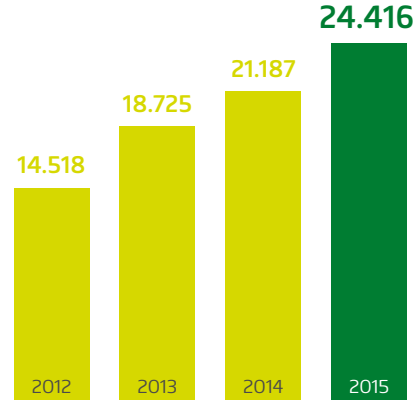
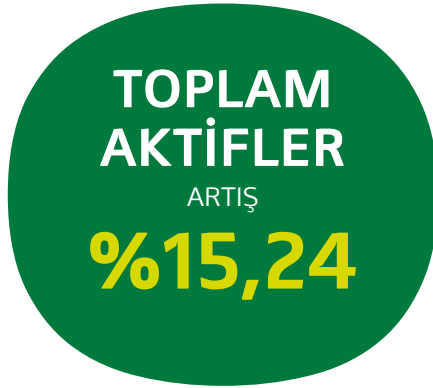
Bu rapor, "ileriye dönük ifadeler" teşkil edebilecek bilgiler içermektedir. Genel olarak, "inanmak", "ümit etmek", "kastetmek", "tahmin etmek", "beklemek", "öngörmek", "-ecek, -acak ekleri" ve benzer söylemler ileriye dönük ifadelerdir ve genelde geçmişe yönelik olarak kullanılmamaktadırlar. Ancak, bu kelimelerin veya benzer söylemlerin bulunmaması, ifadenin ileriye dönük olmadığı anlamına gelmemektedir. Hacim artışı, hisse satışları ve hisse başına elde edilen kazanç artışlarına ilişkin ifadeler ve gelecekteki faaliyet sonuçları hakkında genel görüş bildiren ifadeler dâhil olmak üzere, işlem performansına, gelecekte gerçekleşmesini beklediğimiz veya tahmin ettiğimiz durum ve gelişmelere yönelik bütün ifadeler ileriye dönük ifadelerdir.

Yönetim Kurulu, bu ileriye dönük ifadelerin kullanımının uygun olduğunu düşünmektedir. Ancak, bu tarz ileriye dönük ifadelerin gereğinden fazla dikkate alınmaması için önlem alınmalıdır; çünkü bu ifadeler belirttikleri tarih itibarıyla geçerlidir. Yeni bilgi, gelecekte yaşanacak olan gelişmeler veya benzeri durumlar sonucunda, yasalar tarafından gerekli görülen durumlar dışında, Bankamızın herhangi ileriye dönük bir ifadeyi açıkça güncelleme veya gözden geçirme yükümlülüğü bulunmamaktadır. Buna ilaveten, ileriye dönük ifadeler, Bankamızın geçmişteki tecrübesi, mevcut beklentileri ve tahminlerinden bariz şekilde farklı sonuçlar doğurabilecek bazı risk ve belirsizliklere tabidir. Bu risk ve belirsizlikler, "İç Sistemlerin İşleyişi Hakkında Denetim Komitesinin Değerlendirmesi" adlı Üçüncü Bölüm'de ve bu raporun diğer kısımlarında tanımlananlar ve de Sermaye Piyasası Kurumu'nda dosyalanan geleceğe yönelik raporlarımızda zaman zaman tanımlananları kapsamaktadır; ancak bunlarla sınırlı değildir.

FİNANSAL GÖSTERGELER

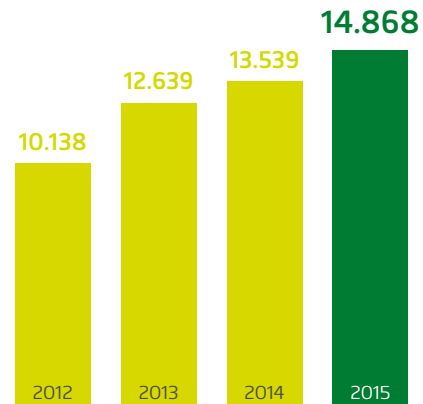

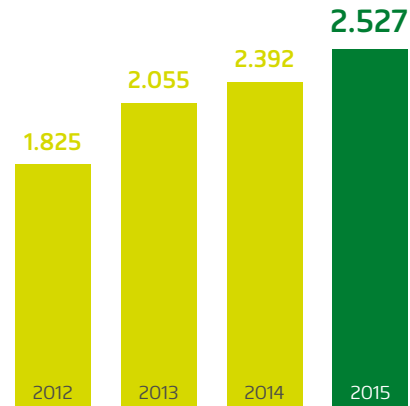
KONSOLİDE OLMAYAN SEÇİLMİŞ FİNANSAL GÖSTERGELER

(Bin TL)	2012	2013	2014	2015
Toplam Aktifler	14.517.918	18.725.017	21.187.288	24.415.966
Toplam Krediler (Net)	10.084.765	13.546.424	14.655.079	16.737.565
Özkaynaklar	1.824.741	2.055.448	2.391.813	2.526.942
Toplam Mevduat	10.137.906	12.639.239	13.538.608	14.867.633
Vergi Öncesi Kâr	310.685	264.339	280.701	85.246
Net Kâr	240.302	210.216	223.969	102.649



KONSOLİDE OLMAYAN FİNANSAL RASYOLAR

(%)	2012	2013	2014	2015
Sermaye Yeterlilik Rasyosu	14,48	13,54	14,60	13,66
Menkul Kıymetler/Toplam Aktifler	13,96	9,03	11,46	12,30
Toplam Krediler/Toplam Aktifler	69,46	72,34	69,17	68,55
Toplam Mevduat/Toplam Aktifler	69,83	67,50	63,90	60,89



GEÇMİŞTEN BUGÜNE ŞEKERBANK



Pancar Kooperatifleri Bankası A.Ş.
Şekerbank'ın temelleri, Anadolu'daki yüz binlerce kooperatif üyesi pancar çiftçisinin küçük birikimleriyle 12 Ekim 1953'te Pancar Kooperatifleri Bankası A.Ş. adıyla Eskişehir'de atılır. Banka'nın kuruluş misyonu; üreticinin, tarımın ve tarıma dayalı sanayinin finansal ihtiyaçlarını karşılamaktır.



Yeni Ürün ve Hizmetler

Banka için değişim ve gelişim dönemidir. Kooperatif bankacılığında kademeli olarak tüm bankacılık ürün ve hizmetlerini sunan bir yapıya doğru geçiş başlar. 1972 yılında Almanya'nın Köln kentinde temsilcilik açılır. 1979 yılında Şekerbank'ın şube sayısı 134'e ulaşır.



Özel Banka Statüsü Kazandı

T. Şeker Fabrikaları A.Ş.'nin Banka'daki %10 hissesi, Pankobirlik (%7) ve Şekerbank Personeli Sosyal Sigorta ve Munzam Sandıkları (%3) tarafından Kamu Ortaklığı İdaresi'nden alınır. Böylece kamu iştiraki olmaktan çıkan Şekerbank, bu süreci takiben özel sektör bankası anlayışıyla yeniden yapılır.

1953

1956

1970'ler

1980'ler

1993

Eskişehir'den Ankara'ya

Banka'nın Genel Müdürlüğü Ankara'ya taşınır ve unvanı Bakanlar Kurulu kararıyla Şekerbank Türk Anonim Şirketi olarak değiştirilir.



Ticari Bankacılığa Odaklanma Dönemi

Şekerbank'ın ticari bankacılığa odaklanma dönemine işaret eder. 1983 yılında şube sayısı 161'e ulaşır. Dış ticarete aracılık işlemleri artarken, muhabir ilişkileri giderek güçlenir. Şeker Çocuk Dergisi yayın hayatına başlar ve Şekerbank, Türkiye'nin ilk banka sanat galerilerinden birini Ankara'da açar.





Hisse Devri

Şekerbank'ın çoğunluk hisseleri el değişirir. Banka'nın %51'i Şekerbank T.A.Ş. Personeli Munzam Sosyal Güvenlik ve Yardımlaşma Sandığı Vakfı ile Şekerbank T.A.Ş. Personeli Sosyal Sigorta Sandığı Vakfı'na geçer.



2002

Müşteri Odaklı Hizmet

Şekerbank'ta müşteri odaklı ve çok kanallı bir bankaya dönüşüm süreci başlar.

2003

50. Yıl

Şekerbank, 50'nci yılında Türk bankacılık sektörünün köşe taşlarından biri konumuna ulaşır.

2004

Yenilenen Kurumsal Kimlik

Banka'nın Genel Müdürlüğü İstanbul'daki yeni ofisine taşınır; kurumsal kimliği ve logosu yenilenir.

2008

Türkiye'nin Kurumsal Yönetim Notu Alan İlk Bankası

Şekerbank, dünyanın kurumsal yönetim alanında en saygın derecelendirme kuruluşlarından biri olan Sermaye Piyasası Kurulu onaylı ISS Corporate Services, Inc.'nin "pay sahipleri, kamuoyu aydınlatma ve şeffaflık, menfaat sahipleri ve yönetim kurulu" kriterlerini dikkate alarak yaptığı değerlendirme sonucunda aldığı not ile Türkiye'nin kurumsal yönetim notu alan ilk bankası olur.

2009

EKO kredi'nin Lansmanı

Banka, enerji tasarrufu ve verimliliği yatırımlarının finansmanı konusunda Türkiye'de bir ilk olan ve hem doğayı hem de boşa harcanan emeği korumayı amaçlayan EKO kredi'nin lansmanını gerçekleştirir. EKO kredi, 2009 yılının bireysel bankacılık ürünü seçilir.

1997

2000

2002-2004

2007

2008-2009

İlk Halka Arz

Şekerbank'ın ilk halka arzı gerçekleştirilerek kurumsallaşması sağlanır. Aynı dönemde başlatılan büyük gelişim projesiyle Banka'da daha modern ve çağdaş bankacılığın temelleri atılır.



Türkiye'nin En Hızlı Büyüyen Bankası

Şekerbank, uygulamaya koyduğu stratejik iş planını performansına da yansıtır ve finans dünyasının önde gelen yayınlarından The Banker Dergisi'nin her yıl gerçekleştirdiği "Dünyanın En Büyük İlk 1.000 Bankası" çalışmasında, dünyada yükseliş hızı en fazla olan ilk 50 banka arasında 6'ncı sırada yer alarak "Türkiye'nin En Hızlı Büyüyen Bankası" olur.

GEÇMİŞTEN BUGÜNE ŞEKERBANK



CDP Raporuna Giren Beş Bankadan Biri
Dünyanın önde gelen iklim değişikliği ile mücadele platformlarından biri olan CDP (Carbon Disclosure Project-Karbon Saydamlık Projesi) 2010 raporuna Türkiye'den ilk kez giren 5 bankadan biri Şekerbank olur.



Türkiye'nin "Sürdürülebilir Kalkınma" Temsilcisi
Şekerbank'ın EKO kredi projesi, Kalkınma Bakanlığı koordinasyonunda yürütülen değerlendirme süreci sonunda, Rio+20 Birleşmiş Milletler Sürdürülebilir Kalkınma Konferansı'nda sunulmak üzere, sürdürülebilir kalkınma ve yeşil ekonomi alanlarındaki en iyi ülke uygulama örneklerinden biri seçilir. Şekerbank, Rio+20'de Türk finans sektörünün tek temsilcisi olarak yer alır.

2010

2011

2012


2013

Dünyada KOBİ Kredileri Teminatlı İlk VTMK İhracı

Şekerbank, Türkiye'nin ilk Varlık Teminatlı Menkul Kıymet (VTMK) ihracını gerçekleştirir. Uluslararası piyasalarda yapılandırılan ilk Türk Lirası borçlanma işlemi olan ihraç, dünyada da "KOBİ kredileri teminatlı gerçekleştirilen ilk VTMK ihracı"dır. VTMK programı sayesinde uluslararası finans kuruluşları ile Türkiye'nin esnaf ve küçük işletmeleri arasında önemli bir finansman köprüsü kurulmuş olur.

Açıkekran ile Çağdaş Sanat Anadolu'da

Şekerbank, sürdürülebilir kalkınma stratejisi kapsamında çağdaş sanat ve kültüre erişimi artırma hedefi doğrultusunda, 2011 yılının Mayıs ayında Açıkekran Yeni Medya Sanatları'nı açar. Mekânla sınırlı bir galeri projesi olmaktan çok, kamusal alana banka şubeleri aracılığıyla ulaşabilen, dijital ve yeni medyanın olanaklarını bu anlamda kullanabilen bir güncel sanat platformu olarak Açıkekran, alanının en önemli sanatçıları ve yeni yeteneklerini buluşturan küratöryal sergilere ev sahipliği yapar. Şekerbank, Açıkekran kapsamında çağdaş sanatı şubeleri aracılığıyla yerel halkla buluşturur.



Kapımız Esnafa Açık: Her Ayın 15'i "Esnaf Günü"

"Anadolu Bankacılığı" misyonunu doğrultusunda, yerel kalkınma ve üretimin desteklenmesine odaklanan Şekerbank, 60'ıncı kuruluş yılında Türkiye'de sayıları 1,5 milyonu aşan esnaf için ilk olan bir platform oluşturur. Gümrük ve Ticaret Bakanlığı himayesinde, Türkiye Esnaf ve Sanatkarları Konfederasyonu'nun (TESK) desteğiyle hayata geçen ve özel sektör, kamu, STK ve tüketicileri esnafı buluşturan "Kapımız Esnafa Açık" platformu kapsamında Şekerbank, her ayın 15'ini "Esnaf Günü" olarak belirleyerek tüketicileri esnafa alışveriş yapmaya davet eder.





Nobel Ödüllü Prof. J. Shiller, "Sürdürülebilir Kalkınmanın Finansmanı Konferansı"nda

Şekerbank, 60'ıncı kuruluş yılına özel düzenlediği "Sürdürülebilir Kalkınmanın Finansmanı Konferansı"nda, Yale Üniversitesi'nin en üst akademik seviyesi olan "sterling" unvanlı dünyanın en önemli ekonomistlerinden ve 2013 yılında Nobel Ekonomi Ödülü'nü almaya hak kazanan Prof. Robert J. Shiller'i ağırlar. Şekerbank Yönetim Kurulu Başkanı Dr. Hasan Basri Göktaş'ın ev sahipliğinde düzenlenen ve dönemin Maliye Bakanı Mehmet Şimşek'in açılış konuşmasını yaptığı konferansa, iş ve finans dünyasından yoğun katılım olur.

Dünyada Bir İlk: "Aile Çiftçiliği Bankacılığı"

Şekerbank, Kasım 2014'te, köyden kente göçü engellemek ve kırsal kalkınmaya destek olmak için "Aile Çiftçiliği Bankacılığı"nı başlatarak dünyada bir ilki gerçekleştirir. Banka'nın kuruluş amacı olan tarımsal üretime destek olma hedefi doğrultusunda başlatılan proje ile tarım arazilerinin miras yoluyla bölünerek küçülmesi, sulama olanaklarının kısıtlı olması, modern tarım tekniklerinin uygulanmaması gibi nedenlerle geliri azalan ve köyünü terk eden çiftçiye sektörde ilk olan imkânlar sunulur. Projenin iletişimi sayesinde, tarım ve kırsal kalkınmanın önemi konusunda kamuoyunda kayda değer bir farkındalığın oluşturulması sağlanır.

2014

2015



Şekerbank, Yeni Genel Müdürlük Binasında

Şekerbank, 62'inci yaşında, İstanbul'da kendi adını taşıyan yeni Genel Müdürlük binasına taşınır.

Finans dünyasının en önemli kurumlarının bulunduğu Levent'te inşa edilen ve Banka'nın köklü geçmişini simgeleyen mimarisi ile öne çıkan yeni Genel Müdürlük binası, Şekerbank için önemli bir prestij unsuru olur.

ADIM ADIM 2015



OCAK

Emekli maaşını Şekerbank'a taşıyana çeyrek altın

Müşterilerinin ihtiyaçlarına özel terzi usulü hizmet sunan Şekerbank, "Altın Hediyeli Emekli Maaş Kampanyası" başlattı. Banka, kampanya kapsamında maaşını Şekerbank'a taşıyan SGK emeklilerine çeyrek altın hediye etti. Çeyrek altın ile birlikte emeklilere yönelik birçok ayrıcalıklı hizmet de sunan Banka, hesap işletim ücreti muafiyeti, havale/EFT işlemlerini ücretsiz gerçekleştirme ve sağlık durumu elvermeyen emeklilerin maaşlarını evlerine teslim etme gibi avantajlar sağladı.



ŞUBAT

Şekerbank, hal ve fırıncı esnafının yanında

Ekonominin temel dinamiğini oluşturan esnaf ve işletmelere destek olarak üretimi artırmayı hedefleyen Şekerbank, hal ve fırıncı esnafına özel destek paketleri geliştirdi. "Taptaze Destek Paketi" ticarete hayat veren hal esnafının, "Ekmeğine Destek Paketi" de üretim sektörüyle doğrudan iş birliği içinde olan fırıncıların tüm finansal ihtiyaçlarına özel geliştirilmiş bankacılık ürün ve indirimlerini kapsadı.

"İnsana Saygı Ödülü" Şekerbank'ın

Şekerbank, Kariyer.net'in 2014 yılı "İnsana Saygı Ödülü"nü aldı. Banka, aday başvurularını aynı gün içinde ve %100 yanıtlanması, sürecin her aşamasında zamanında bilgilendirme yapması dolayısıyla ödüle layık görüldü.



MART

Tasarruf sahipleri gece gündüz kazandı

Şekerbank, küçük tutarlarla tasarruf yapmak isteyen müşterilerine "Gece Gündüz Hesabı"ını sundu. Avantajlı tanışma faizi ile açılan "Gece Gündüz Hesabı", müşterilerin günlük bankacılık işlemlerini yürütürken, TL cinsi vadesiz hesaptaki tutarların değer kazanmasına ve günlük ödemelerin gerçekleştirildiği vadesiz hesapların aynı zamanda vadeli olarak kullanılmasına imkân tanıdı.

Kültürel mirasımız Türk kahvesine Şekerbank'tan destek

Şekerbank, "Türk Kahvesi Kültürü ve Geleneği"nin Türkiye'nin 11'inci kayıtlı mirası olarak 2013 yılında UNESCO İnsanlığın Somut Olmayan Kültürel Mirası Temsili Listesi'ne kaydedilmesini ve bu kapsamda gerçekleştirilen çalışmaları, kültürel mirasımızın korunması, ulusal ve uluslararası bilinirliğe ulaşması ve genç kuşaklara aktarılması için destekledi. Banka, bu kapsamda, Topkapı Sarayı Has Ahırlar'da gerçekleştirilen "Bir Taşım Keyif - Türk Kahvesinin 500 Yıllık Öyküsü" sergisi ve sergi ile aynı adı taşıyan kitabın ana sponsorluğunu üstlendi.



NİSAN

"Ticari Kartlarda En Hızlı Büyüyen Banka" ödülü Şekerbank'a

"Anadolu Bankacılığı" misyonu doğrultusunda toplam kredi portföyünün %88'ini ticari kredilere ayıran Şekerbank, MasterCard tarafından "2014 Yılında Ticari Kartlarda Oransal Olarak En Hızlı Büyüyen Banka" ödülüne layık görüldü. Şekerbank, sektörde bir ilke imza atarak, kredi kartı ve banka kartını birleştirdiği "Üreten Kart"ın sunulduğu ilk yılda gösterdiği göz alıcı büyümenin de etkisiyle MasterCard tarafından ikinci kez ödüllendirildi.

MAYIS

Şekerbank, Kare Kodlu Çek'i müşterilerine sunan ilk banka oldu

Şekerbank, çekle ödemelerin daha güvenli hale getirilmesi amacıyla Kredi Kayıt Bürosu tarafından geliştirilen Kare Kodlu Çek'i Türkiye'de müşterilerinin hizmetine sunan ilk banka oldu. Çekte itibarın simgesi olması beklenen uygulama ile Banka, tahsilatları daha güvenli hale getirerek ticaret işlemlerini kolaylaştırdı.



HAZİRAN

Kentsel dönüşüme özel enerji verimliliği kredisi

Enerji verimliliği yatırımlarını yaygınlaştırmak amacıyla 2009'da geliştirdiği EKOkredi ile bugüne kadar 672 milyon TL'yi aşkın finansman desteği sağlayan Şekerbank, Avrupa İmar ve Kalkınma Bankası'nın (EBRD) Türkiye Konutlarda Enerji Verimliliği Finansman Programı (TuREEFF) kapsamında riskli yapıların yıkılıp enerji verimliliği kriterlerine uygun olarak yeniden inşasına yönelik kredi imkânı sundu. Yeniden İnşa Kredisi ile inşaat firmaları, kaliteli ve enerji verimliliği yüksek binalar inşa ederken, tüketicilere enerji verimliliği yüksek konutlar sunarak enerji harcamalarının düşmesini ve karbon salımının azalmasını da sağladı.



TEMMUZ

Esnaf, çiftçi ve işletme sahipleri Şekerbank'ın iftarlarında buluştu

Üretimi ve yerel kalkınmayı destekleyen Şekerbank, esnaf ve işletmeler ile Ramazan ayında iftarlarda bir araya geldi. Şekerbank şubelerinin gerçekleştirdiği "Üreten Anadolu Buluşmaları" iftar davetlerinde yerel kamu yöneticileri, esnaf, çiftçi ve iş dünyası temsilcileri buluştu.

Üretene 75 milyon ABD doları kaynak

Şekerbank, aynı zamanda hissedarı da olan Dünya Bankası Grubu kuruluşu Uluslararası Finans Kurumu'ndan (IFC), 5 yıl vadeli 75 milyon ABD doları tutarında kredi aldı. Söz konusu kredi, KOBİ'ler, mikro ve tarım sektöründe faaliyet gösteren işletmeler ile çiftçilerin desteklenmesi amacıyla kullanılmak üzere sağlandı.

ADIM ADIM 2015



AĞUSTOS

EKO kredi-reel sektör iş birlikleriyle enerji verimliliğine büyük destek

Şekerbank, enerji verimliliği yatırımlarını yaygınlaştırmak amacıyla Türkiye’de bir ilk olarak geliştirdiği EKO kredi kapsamında yeni reel sektör iş birliklerine imza atmaya devam etti. Nisan ayında Filli Boya Capatect ile bir araya gelerek Türkiye’de yalıtım seferberliği başlatan Banka, ağustos ayında gerçekleştirdiği Baymak iş birliği ile de konut ve iş yerlerinin güneş enerjisinden elektrik üretmelerini sağladı. Şekerbank, Weber’le yalıtım alanında iş birliği yaparken, Tüm Enerji Üretici ve Tüketici Dernekleri Federasyonu (Enerji Federasyonu) ile de güneş başta olmak üzere yenilenebilir enerji alanındaki yatırımlara destek vermek amacıyla bir araya geldi.



EYLÜL

Açıkekran, performans sanatının efsane ismi Ulay’ı ağırladı

Şekerbank Açıkekran Yeni Medya Sanatları Galerisi, performans, video ve fotoğraf alanının önemli isimlerinden Ulay’ı, "Kimliksizleşme ve Dönüşme" başlıklı kişisel sergisiyle sanatseverlerle buluşturdu. İlk kez geldiği İstanbul’da, sanatsal deneyimini ve performans sanatını konu alan bir konferans da veren Ulay’ın 1970’li yıllardaki erken dönem işlerinden oluşan sergisinden bir yapıt da, özel monitörler aracılığıyla Şekerbank’ın 8 ildeki 9 şubesinde 24 saat izlenebildi.

Şekerbank, yeni Genel Müdürlük binasında

Temeli 1953 yılında Eskişehir’de atılan Şekerbank, Genel Müdürlüğü’nü 1995 yılında Ankara’ya, 2004’te de İstanbul’a taşımıştı. Banka, genişleyen iş hacmini ve operasyonel süreçlerini daha etkin yürütmek amacıyla 62’inci yılında İstanbul’daki yeni Genel Müdürlük binasına taşındı.



EKİM

Kadın çiftçiler işveren oldu

Şekerbank, "Aile Çiftçiliği Bankacılığı" kapsamında kırsaldaki girişimci ve proje üreten kadın çiftçi sayısını artırarak köyden kente göçü önlemek amacı doğrultusunda, Gıda Tarım ve Hayvancılık Bakanlığı’nın başlattığı "Tarımda Kadın Girişimciliğinin Güçlendirilmesi Programı"’nı destekledi. Program kapsamında 8 ilde 407 kadın çiftçiye girişimcilik eğitimi verildi. 407 kadın çiftçinin, girişimcilik fikri ile geliştirdiği projelerden dereceye giren il birincileri, 15 Ekim Dünya Kadın Çiftçiler Gününde İstanbul’da bir araya geldi. Şekerbank, 8 ilin birincileri arasından dereceye girenlerin projelerini hayata geçirmelerine de katkı sağladı.



KASIM

“Aile Çiftçiliği” reklam kampanyalarına ödül yağı

Şekerbank'ın “Aile Çiftçiliği Bankacılığı” projesi ve proje kapsamında hazırlanan reklam kampanyaları, 2015 yılında, 62. Cannes Lions Uluslararası Yaratıcılık Festivali'nden Golden Drum'a, Midas Awards'tan MediaCat Felis'e, Kristal Elma'dan Effie Türkiye'ye, Sürdürülebilirlik Akademisi'nin düzenlediği Sürdürülebilir İş Ödüllerinden Sürdürülebilir Kalkınma Derneği'nin İnovatif Sürdürülebilirlik Uygulamaları Yarışması'na kadar ulusal ve uluslararası birçok prestijli organizasyondan toplam 20 ödülle döndü.

Şekerbank web sitesi yenilendi

Şekerbank, yeni teknolojik trendlere uyumlu altyapısı, sade, anlaşılır tasarım dili ve kullanıcı kolaylığı ile donattığı web sitesini yeniledi. Banka'nın ürün ve hizmetleri; yenilenen sekerbank.com.tr'de, kullanıcıların aradıklarını kolayca bulabilecekleri bir içerik haritası oluşturularak stratejisine uyumlu bir şekilde ve yalın bir gösterim ile ön plana çıkarıldı.



ARALIK

Karbonun fiyatlandırılmasına Şekerbank'tan destek

Şekerbank, Birleşmiş Milletler Küresel İlkeler Sözleşmesi kapsamında dünya genelinde başlatılan ve iş dünyasının iklim değişikliğiyle mücadele için karbon kirliliğinin fiyatlandırılmasına desteğini ifade eden Karbon Fiyatı Konusunda İş Dünyası Liderlik Kriterleri'ne imza attı. Dünya genelinde 65 kurumun imzaladığı kriterler doğrultusunda Şekerbank, sera gazı emisyonlarını azaltmak için Türkiye'deki mevzuat çerçevesinde proje finansman kararlarını etkilemeye yeterli düzeyde bir karbon fiyatı belirleyecek ve karbon fiyatı konusunun önemini savunacak.



Şekerbank, BM Çevre Programı Finans Girişimi'nin imzacısı oldu

Şekerbank, Birleşmiş Milletler Çevre Programı Finans Girişimi'nin (UNEP FI) imzacısı oldu. UNEP FI'ya Türkiye'den üye 3'üncü banka olan Şekerbank, program ile enerji verimliliği çalışmalarını yaygınlaştırarak ve sürdürülebilirliği sistemine daha fazla entegre ederek konuyla ilgili diğer finans sektörü temsilcileriyle de global çalışmalar gerçekleştirecek.

Şekerbank, Türkiye'nin ilk 5 yıllık sendikasyon kredisini aldı

Şekerbank, 115 milyon ABD doları tutarında sendikasyon kredisi aldı. TL, avro ve ABD doları olmak üzere dört farklı dilimden oluşan, 5 yıla kadar değişik vadelerdeki kredi, Hollanda Kalkınma Bankası ile Kore Kalkınma Bankası'nın öncülüğünde Asya ve Avrupa'nın önde gelen kuruluşlarının katılımıyla temin edildi. Türkiye'nin ilk 5 yıllık sendikasyon kredisi olma özelliğini taşıyan kredi, KOBİ'lerin finansmanında, dış ticaret ve enerji verimliliği yatırımlarının desteklenmesinde kullanılmak üzere sağlandı.

YÖNETİM KURULU BAŞKANI'NIN MESAJI

Değerli Hissedarlarımız,

Küresel ekonomide belirsizliğin, büyümememe sorununun ve düşük risk iştahının hâkim olduğu 2015'e; ABD Merkez Bankası'nın (Fed) son yedi yıldır dünyaya hâkim olan bol ve ucuz para dönemini sona erdiren ilk adımı atıp faiz artışına gitmesi damga vurmuştur.

Dünya ekonomisinde yaşanan sıkıntılara ve bazı jeopolitik risklere rağmen, sıkı tutulan kamu maliyesi sayesinde düşen borç yükü ve dış finansman ihtiyacını azaltma hedefinde önemli mesafe alınmış olması, Türkiye'nin gelişmekte olan ekonomilere kıyasla görece pozitif ayrışması için olumlu potansiyel oluşturmuştur. Orta Vadeli Program'da yer alan hedeflere ulaşmak için gereken yapısal reformları uygulama konusundaki kararlılık ve böylece daha çok üretime ve yatırıma dayalı bir ekonomik büyüme, bu olumlu ayrışmanın devamlılığı açısından büyük öneme sahiptir.

Sektörümüzdeki gelişmelere bakıldığında ise, TL'deki değer kaybı ile birlikte karşılık ve faaliyet giderlerinin artması, diğer taraftan özellikle fonlama maliyetlerindeki artışlar ve para swap'ları kaynaklı zararlar kârlılığı baskı altına almıştır. Bankaların sermaye getirileri son 10 yılda ortalama %19 olurken, 2015 yılında %10'a kadar geri çekilmiştir.

Bilindiği üzere, bankacılık sektörü, son yıllarda önemli bir strateji değişikliği yaparak KOBİ kredilerine ve tarımın finansmanına yönelmiştir. Tüketime ivmelendirdiği hızlı ekonomik büyüme dönemlerinin ardından, finansal istikrarı sağlamak amacıyla bireysel bankacılık alanında yapılan düzenlemelerin de etkisiyle sektörümüz KOBİ'lere, tarımın ve reel sektörün finansmanına ağırlık vermeye başlamıştır.

İç tasarrufun ve sermaye birikiminin az olduğu ülkemizde, tabana yaygın tasarrufun desteklenmesi ve üretime yönelik kredilere, KOBİ'lerin finansmanına öncelik verilmesi ülkemizin sürdürülebilir potansiyel büyüme hızına ulaşması açısından büyük öneme sahiptir. Nitekim, finans sektörü büyümeye katkı sağlayan sektörlerin başında gelmektedir. Uluslararası rekabet gücü bulunan birçok önemli kurumu ve yetkin insan kaynağını barındıran Türk bankacılık sektörü, son on yıllık dönemde Türkiye ile birlikte büyümüştür. 2006-2015 yılları arasında kredilerin bilançoya oranı %63'e yükselmiştir, milli gelire oranının ise %77'ye ulaşması beklenmektedir.

"Anadolu Bankacılığı" misyonu gereği, portföyünün %88'ini ticari krediler; yani tarım, esnaf, işletme, KOBİ ve kurumsal kredilere ayıran Bankamız, bu konuda geçmişten bu yana öncü rolünü korumaktadır. Sorumlu bankacılık anlayışıyla üretimi ve sürdürülebilir kalkınmayı destekleme misyonu, 62 yıldır Şekerbank'ın faaliyetlerine yön vermektedir.

Toplumsal kalkınmayı temel alan bankacılık anlayışımızla önümüzdeki dönemde de kuruluş misyonumuz olan üretimi ve tasarrufu destekleme hedefini yerine getirip, sürdürülebilir kalkınmanın finansmanındaki öncü rolümüzü sürdüreceğiz.



Bu bağlamda, kuruluş amacımız olan tarımsal üretimi destekleme hedefini yerine getirmek üzere, "Aile Çiftçiliği Bankacılığı" kapsamında, çiftçilerimiz topraklarını, üretimi bırakıp gitmesin diye tarım sektörüne 2015 yılında 1,6 milyar TL'nin üzerinde finansman sağladık.

Diğer yandan, enerji verimliliği yatırımlarını yaygınlaştırmak ve doğal kaynakların sürdürülebilirliğine destek olmak için 2009 yılında Türkiye'de bir ilk olarak geliştirdiğimiz EKOkredi ile 2015 yılında da bireyleri, esnaf, işletme sahipleri ve çiftçileri enerji tasarrufu ile tanıştırmaya devam ettik. Bu kapsamda bugüne kadar 672 milyon TL'nin üzerinde finansman desteği sağladık, yaklaşık 79 bin kişiyi enerji tasarrufu ile tanıştırdık ve 109 bini aşkın konutun yalıtımını finanse ettik.

Kredilendirme süreçlerinde finanse ettiğimiz projelerin çevresel ve sosyal etkilerini göz önünde bulundurmaya, iklim değişikliği ile mücadele alanında uluslararası platformlarda aktif rol olmaya devam ettik. 2015 yılında da Bankamızın kendi karbon emisyon ölçümünü yaparak Carbon Disclosure Project (CDP) aracılığıyla uluslararası yatırımcılara raporladık.

Toplumsal kalkınmayı temel alan bankacılık anlayışımızla önümüzdeki dönemde de kuruluş misyonumuz olan üretimi ve tasarrufu destekleme hedefini yerine getirip, sürdürülebilir kalkınmanın finansmanındaki öncü rolümüzü sürdüreceğiz.

Misyonumuz doğrultusunda daha odaklı bir strateji izleyerek, verimliliğimizi artırmayı hedeflediğimiz 2016'da tüm çalışanlarımıza başarılar diliyor; hissedarlarımıza, yerli ve yabancı iş ortaklarımıza, stratejimize inanan uluslararası finans kuruluşlarına ve çalışmalarımızı takdir eden kamu otoritelerine teşekkürlerimi sunuyorum.

Saygılarımla

DR. HASAN BASRİ GÖKTAN
Yönetim Kurulu Başkanı

GENEL MÜDÜR'ÜN MESAJI

Değerli Paydaşlarımız,

Kırsal gelişimi ve üretimi destekleme misyonunu 62 yıldır yerine getiren Şekerbank, kuruluşundan gelen sorumlu bankacılık anlayışıyla sürdürülebilir kalkınmanın finansmanında öncü rol almaktadır. Sürdürülebilir kalkınmayı sosyal, çevresel ve ekonomik boyutlarıyla bütünsel bir yaklaşımla ele alan Bankamız, stratejisini, çevresel açıdan sürdürülebilir ve sosyal açıdan kapsayıcı büyümeyi finanse etme yönünde geliştirmektedir.

2015 yılında küresel ekonomideki belirsizliklerin yanı sıra iç piyasada yaşanan tüm zorluklara karşın, reel sektör ve ekonomiye desteğini sürdüren Şekerbank, kuruluş misyonu doğrultusunda yol arkadaşı olarak gördüğü çiftçi, esnaf, işletme sahipleri ve girişimcilerin, kısacası Türkiye'nin üretkenlerinin yanında olmaya devam etmiştir.

31.12.2015 tarihli konsolide olmayan mali tablolarımıza göre, aktif büyüklüğümüzü bir önceki yılın sonuna göre %15 artışla 24,4 milyar TL'ye yükselttik. Bankamızın toplam kredi hacmi 2015 sonu itibarıyla 16,7 milyar TL'ye ulaşmıştır.

Üretimin finansmanındaki başarılı performansını geçtiğimiz yıl da sürdüren Bankamız, tarım kredilerinde %32 büyüme elde etmiştir. 2015 sonunda tarım kredileri hacmini 2,1 milyar TL'ye yükselten Şekerbank, özel bankalar arasındaki tarım kredileri pazar payını da yaklaşık %11'e ulaştırmıştır.

Kuruluş amacımız olan tarımsal üretime destek olma hedefi doğrultusunda 2014 yılının son aylarında dünyada bir ilki gerçekleştirerek başlattığımız "Aile Çiftçiliği Bankacılığı" ile tarımsal üretimin önemine ilişkin kamuoyunda büyük farkındalık oluşmasını sağladık. "Aile Çiftçiliği Bankacılığı" kapsamında 2015 yılında 20 bin yeni çiftçi ailesine ulaştık.

Yine "Aile Çiftçiliği Bankacılığı" ile kırsaldaki çiftçi kadınları girişimci yapacak, kendi yörelerinde yaptıkları girişimleri teşvik etmeyi amaçlayan projelere de destek vererek, kırsaldan kente göçün önlenmesine katkı sağladık. Bu kapsamda Gıda Tarım ve Hayvancılık Bakanlığı'nın koordinasyonuyla 2015 yılında 8 ilde 407 kadın çiftçinin girişimcilik eğitimlerine ve dereceye girenlerin projelerini hayata geçirmelerine destek verdik.

Enerji tasarrufunun önemi konusunda tabana yaygın bir farkındalık oluştururken, ekonominin ve istihdamın canlanmasına katkı sağladık.



Ekonominin temel dinamiğini oluşturan esnaf ve işletmelere desteğini 2015 yılında da sürdüren Bankamız, bu alanda gözlükçü, fırıncı gibi alt sektörlerin ihtiyaçlarına uygun destek paketleri geliştirmeye devam etmiştir.

Gerçekleştirdiğimiz reel sektör iş birlikleriyle esnaf ve küçük işletmelerin enerji maliyetlerini düşürürken, Türkiye Esnaf ve Sanatkarları Konfederasyonu (TESK) ile yaptığımız iş birliği kapsamında TESK üyesi kadınların finansal ihtiyaçlarına özel geliştirilmiş bankacılık ürün ve hizmetleri sunduk.

Diğer taraftan, enerji verimliliğinin finansmanı alanındaki çalışmalarımızı 2015 yılında da aralıksız sürdürdük. Türkiye Konutlarda Enerji Verimliliği Finansman Programı'na (TuREEFF) katılan ilk banka olarak, 2015 yılında da aralarında Filli Boya Capatect, Baymak, Weber ile Enerji Federasyonu'nun da bulunduğu STK ve reel sektör temsilcileriyle yeni iş birliklerine imza attık. Böylece, enerji tasarrufunun önemi konusunda tabana yaygın bir farkındalık oluştururken, ekonominin ve istihdamın canlanmasına katkı sağladık.

Finansal erişimi yaygınlaştırmak amacıyla Türkiye'nin ilk ve tek mikro finansman modelini 2006 yılında uygulamaya başlayan Bankamız, 2015 yılında projeyi uluslararası standartlara yükseltip genişletmek için önemli bir adım atmıştır. Daha evvel bankacılık sistemine dâhil olmamış ve yerel üretim yapan esnaf ve çiftçilerin desteklendiği mikro finansman ile önümüzdeki dönemde kapsayıcı büyümenin finansmanında öncü rol üstlenmeye devam edeceğiz.

"Anadolu Bankacılığı" misyonumuzun mimarı olan çalışanlarımıza ve tüm paydaşlarımıza teşekkür ediyor; bu yolda destekleriyle yanımızda olan hissedarlarımıza ve Yönetim Kurulu üyelerimize şükranlarımı sunuyorum.

Saygılarımla

HALİT YILDIZ
Genel Müdür

İŞLETME BANKACILIĞI



KKB tarafından geliştirilen Kare Kodlu Çek'i Türkiye'de müşterilerinin hizmetine sunan ilk banka Şekerbank olmuştur.

Kadın girişimcilere desteğini artıran Şekerbank, TESK ile kadın esnafa yönelik protokol imzalayan ilk banka olarak eğitimden sigortaya, finansmanda özel avantajlardan masrafsız bankacılık ürünlerine kadar kadın esnafa özel birçok hizmet sunmuştur.

Şekerbank, "Anadolu Bankacılığı" misyonu kapsamında 2015 yılında da, İşletme Bankacılığı iş kolu aracılığıyla esnaf ve KOBİ müşterilerine yönelik özelleştirilmiş farklı ürün ve hizmetler sunmaya ve Türkiye'de ilk olan uygulamalara imza atmaya devam etmiştir.

RAKAMSAL GELİŞİM

İşletme Bankacılığı, 2015 yılında odaklandığı esnaf ve mikro işletme segmentlerine kullanılan nakit kredilerde sektörün üzerinde artışla %12,26 oranında büyümüştür. Banka'nın 2013'ten bu yana özel çalışmalarla desteklediği esnaf segmentinde ise 2015 yılında nakit kredi büyümesi %22,97 olmuştur. Bu büyümeyle Banka'nın ilgili segmentteki nakit kredi pazar payı Kasım 2015 itibarıyla %2 olarak gerçekleşmiştir.

2015 yılında, İşletme Bankacılığı müşterilerinden sağlanan vadesiz mevduat %9,44 artmıştır. Yıl içinde İşletme Bankacılığı üye iş yeri müşterilerinin adedinin %65,45, cirosunun ise %76,47 artması, bu gelişimde önemli rol oynamıştır.

Şekerbank'ın sigortacılık hizmetleri prim üretimi iş hacmi de yaklaşık %22,41'lik artış göstermiştir.

PAZARLAMA FAALİYETLERİ

Şekerbank'ın ev sahipliğinde, 1-16 Temmuz 2015 tarihleri arasında "Üreten Anadolu Buluşmaları" kapsamında Kayseri, Uşak, Afyon, Bolu, Konya, Adana, Amasya ve Sivas olmak üzere, 8 farklı ilde iftar davetleri gerçekleştirilmiştir. İftar davetlerinde yerel yöneticiler, esnaf, çiftçiler ve iş dünyası temsilcilerinin de aralarında bulunduğu yaklaşık 3 bin kişi ile bir araya gelinmiştir. Söz konusu 8 ildeki esnaf ve sanatkârlar ile ticaret ve sanayi odalarıyla protokoller de imzalanmıştır.

Banka'nın enerji verimliliği yatırımlarına yönelik gerçekleştirdiği çalışmalar kapsamında EKOkredi ile 2015 yılında mevcut reel sektör iş birlikleri güçlendirilmiş ve yenilerine imza atılmıştır. Bu kapsamda Zorlu Elektrik ile imzalanan protokolle Şekerbank müşterileri, elektrik kullanımında %13'e varan oranda indirimden faydalanma imkânına kavuşmuştur. Önümüzdeki süreçte önem kazanması beklenen güneş enerjisi elektrik santralleri (GES) başta olmak üzere yenilenebilir enerji kaynaklarının finansmanında Enerji Federasyonu ile iş birliğine gidilmiştir. Şekerbank, EKOkredi ile daha önce iş birliği yapılan Baymak ve Betek gibi firmaların bayilerine yönelik sunduğu kampanyalarla, yenilenebilir enerji alanında yapılan yatırımları desteklemeye devam etmektedir.

2015 yılında 15 ulusal ve uluslararası sektörel fuara katılım sağlanırken, 50'den fazla yerel sivil toplum kuruluşu ile (konfederasyon, oda, birlik vb.) yeni protokoller imzalanmıştır. Kadın girişimci, esnaf ve işletme sahiplerine de desteğini artıran Şekerbank, Türkiye Esnaf ve Sanatkârları Konfederasyonu (TESK) ile kadın esnafa yönelik protokol imzalayan ilk banka olmuştur. Banka, söz konusu protokol ile kadın esnafa eğitimden sigortaya, finansmanda kadına özel avantajlardan masrafsız bankacılık ürünlerine kadar birçok hizmet sunmuştur.

Şekerbank, odaklandığı esnaf ve mikro işletme segmentlerinde kullandırılan nakit kredilerde sektörün üzerinde artışla %12,6 oranında büyümüştür.

ÜRÜNLER VE HİZMET PAKETLERİ

“Üreten Kart” ürünü ile Şekerbank’ın ticari kart portföyü, 2015 sonu itibarıyla %117,04 büyüyerek yaklaşık 45 bin adede ulaşmıştır. 2015’te yapılan ek geliştirmelerle hesap açan her yeni İşletme Bankacılığı müşterisine otomatik Üreten Kart verilmesi sağlanmıştır.

2015’te POS ürünü ile ilgili de önemli geliştirmeler yapılmış; düşük cirolu üye iş yerlerine, peşin komisyon paketleriyle düşük maliyetli alternatif çalışma şekli seçeneği sunan “Fix POS” ürünü yanında, kart hamilinin kendi para biriminde ödeme yapmasına olanak sağlayan “Döviz POS” ürünü de devreye alınmıştır. “KKB Ödeme Geçidi” kapsamında, sanal POS uygulaması ile Şekerbank kartlarıyla SGK primlerinin tahsilatına başlanmıştır.

Çekle ödemelerin daha güvenli hale getirilmesi amacıyla Kredi Kayıt Bürosu (KKB) tarafından 2015 yılında geliştirilen “Kare Kodlu Çek”i Türkiye’de müşterilerinin hizmetine sunan ilk banka Şekerbank olmuştur. Yıl sonu itibarıyla 5 binden fazla İşletme Bankacılığı müşterisine Kare Kodlu Çek teslim edilmiştir.

Son dönemde dönemsel kazanç yapısını dikkate alan ödeme planlarını içeren kredi ürünleri ve en çok kullanılan bankacılık işlemlerinin ücretlerinde sağlanan indirimlerin giderek yaygınlaştığı dikkat çekmektedir. Şekerbank, ilk olarak 2014’te “Turizme Beş Yıldızlı Destek Paketi” ile hayata geçirdiği sektöre özel ürün/hizmet paketlerini, daha sonra “Gözlükçülere Özel Destek Paketi”, hal esnafına özel “Taptaze Destek Paketi” ve fırıncılar için kurgulanan “Ekmeğine Destek Paketi” ile niş sektörler için de geliştirerek genişletmiştir. Bu müşterilerin tabi oldukları STK’lar ile protokoller yapılmış, ayrıca Üreten Kart/Şeker Şirket yapısı üzerinden de un fabrikası bayileri ve kooperatiflerin, nakit akışlarını kontrol altına almalarına katkı sağlanmıştır.

KAMPANYALAR

İşletme Bankacılığı müşterilerine, 2015 yılı boyunca çeşitli ürünleri konu alan 20’ye yakın kampanya düzenlenmiştir. Şekerbank’ın şubelerin kuruluş yıl dönümlerine özel kurgulanan “Hemşerim Kredisi” ve illerin kurtuluş günlerine özel olarak uygulanan “Kahraman Kredi” kampanyaları, geçtiğimiz yıl da devam etmiştir. Ayrıca, yıl içinde tekrarlanan yerel kampanyalar, “İşinize Ramazan Bereketi” ve “Nefes Aldıran Kredi” gibi taksitli kredi hacmini artırmaya yönelik kampanyalar yapılmış; segment bazındaki kredi kampanyalarının gerçekleştirilmesinin yanı sıra “Çek bi’ POS” gibi çapraz satışı destekleyen kampanyalar da düzenlenmiştir.

Esnaf ve KOBİ’lere özel bankacılık hizmeti sunan Şekerbank İşletme Bankacılığı, 2015 yılında da Türkiye’de yerel üretimin artmasına ve üretenlerin desteklenmesine yönelik projeleri sektörler bazında özelleştirerek geliştirmeye devam edecektir.

TARIM BANKACILIĞI



Şekerbank, 2015 yılında, tarım kredilerinde %32 büyüyerek kredi hacmini 2,1 milyar TL'nin üzerine çıkarmıştır.

2008 yılından bugüne her yıl gerçekleştirilen tarım sektörüne yönelik Anadolu turları kapsamında 8 bin 900'e yakın köy ziyareti gerçekleştirilmiş; 266 bin çiftçiyle görüşülmüştür.

2015 yılında "Aile Çiftçiliği Bankacılığı" stratejisiyle küçük aile işletmelerinin ve tarımsal üreticilerin finansman ihtiyaçlarına ve nakit akışına özel sunduğu ürünlerle faaliyetlerini sürdürürken, Türkiye'de ilk olan uygulamalara imza atan Şekerbank Tarım Bankacılığı, Banka'nın "Anadolu Bankacılığı" misyonunu pekiştirmeye devam etmiştir.

Şekerbank Tarım Bankacılığı, hizmet kalitesini artırmak, sektör bazında uzmanlaşmak, çiftçilerle aynı dili konuşabilmek ve yerel pencereden bakabilmek amacıyla 160'ın üzerinde şubede, çoğunluğu ziraat mühendisi veya yöreyi çok iyi bilen 250'ye yakın Tarım Bankacılığı Müşteri Temsilcisi ile çiftçi müşterilere hizmet vermektedir.

RAKAMSAL GELİŞİM

Şekerbank, 2015 yılında, tarım kredilerinde %32 büyüyerek kredi hacmini 2,1 milyar TL'nin üzerine çıkarmıştır. Aynı dönemde kredili müşteri sayısı %25'e yakın artış göstermiştir. Şekerbank, tarım kredilerindeki bu büyümenin etkisiyle özel bankalar arasındaki tarım kredileri pazar payını da yaklaşık %11'e ulaştırmıştır. Banka'nın tarım segmentindeki mevduat hacmi de %80'e yakın büyüme ile 265 milyon TL'ye yaklaşmıştır.

Şekerbank, bugün Türkiye genelinde sayıları 350 bine yaklaşan çiftçi müşterisine ulaşarak, kuruluşundaki tarımın finansmanı misyonunu yerine getirmektedir.

PAZARLAMA FAALİYETLERİ

Banka, 2014 yılında başlattığı "Aile Çiftçiliği Bankacılığı" projesi kapsamında geliştirdiği kampanyalar ile 2015'te de küçük arazilerin birleştirilmesinden kırsal kalkınmaya destek olunmasına, tarımsal üretimde verimliliğin artırılmasından maliyetlerin düşürülmesine ve kolektif tarım yapılarak tarımsal girdi alımlarında ortak hareket edilmesine aracılık edecek birçok ürün ve hizmet sunmuştur.

Şekerbank, "Aile Çiftçiliği Bankacılığı" kapsamında son bir yılda 20 bini yeni olmak üzere 60 bin çiftçi ailesine ulaşmış ve bu alanda 1,6 milyar TL'nin üzerinde finansman sağlamıştır.

Ayrıca, 2008 yılından bugüne her yıl gerçekleştirilen tarım sektörüne yönelik Anadolu turları kapsamında 8 bin 900'e yakın köy ziyareti gerçekleştirilmiş; 266 bin çiftçiyle görüşülmüştür. Çiftçiler, Şekerbank'ın şube ve bölge çalışanları aracılığıyla tarlasında, köy kahvesinde ziyaret edilmiş; bu sayede ihtiyaçları yerinde tespit edilmiştir.

2015 yılında da Türkiye'nin dört bir yanında düzenlenen 50'yi aşkın tarım fuarı ve yerel festivale katılım sağlayan Şekerbank, üreticilerin yanında olmaya ve kırsal kalkınmayı desteklemeye devam etmiştir.

Çiftçilerin mazot, gübre, tohum, fide, yem ve zirai ilaç gibi tarımsal girdi alımlarını yaptıkları, 7 gün 24 saat nakit ihtiyaçlarını karşılayabildikleri ve 100 bini aşan "Hasat Kart"ın görseli yenilenerek yeni yüzüyle müşterilere ulaştırılmıştır.

Her yıl olduğu gibi, 2015'te de Türkiye'nin dört bir yanında düzenlenen 50'yi aşkın tarım fuarı ve yerel festivale katılım sağlayan Banka, üreticilerin yanında olmaya ve kırsal kalkınmayı desteklemeye devam etmiştir.

Şekerbank, Gıda Tarım ve Hayvancılık Bakanlığı'nın başlattığı "Tarımda Kadın Girişimciliğinin Güçlendirilmesi Programı"na sponsor olmuştur. Program kapsamında 8 ildeki toplam 407 girişimci kadın çiftçiye KOSGEB ve İŞKUR iş birliğiyle, istihdama yönelik, sertifikalı, 10 gün süreli (70 saat) uygulamalı girişimcilik eğitimi verilmiştir. Eğitimler sonrasında danışmanlar desteğiyle hazırlanan kırsal kalkınma odaklı projeler, her ilde jürinin beğenisine sunulmuştur. Balıkesir, Çankırı, Gaziantep, Kırklareli, Konya, Malatya, Muğla ve Zonguldak'ta yapılan değerlendirmelerde 8 ilin birincisi belirlenmiş; il birincileri 15 Ekim Dünya Kadın Çiftçiler Günü'ne özel İstanbul'da düzenlenen, Gıda Tarım ve Hayvancılık Bakanlığı yetkilileri ile Şekerbank yöneticilerinin katıldığı ödül töreninde bir araya gelmiştir. 8 proje ödüllendirilirken, ayrıca 8 proje arasında birinci seçilen projeye 30 bin TL ve jüri özel ödülüne de 15 bin TL finansman desteği sağlanmıştır.

ÜRÜN VE HİZMET PAKETLERİ

Üreticinin yetiştirmesi için emek ve zaman harcadığı ürününü zamanında hasat edebilmesi ve ürünü bol olduğu dönemde ucuza değil, değerini bulduğunda satması için düzenlenen "Bereketli Hasat Kampanyası" ile uygun vade ve faizle 15 bine yakın üreticiye yaklaşık 350 milyon TL finansman desteği sağlanmıştır.

Üretim ve verimliliğin artırılması, kalitenin yükseltilmesi, ürettikleri ürünlerin dünya pazarlarına ulaştırılmasına aracılık etmek için çiftçilerin tarımsal ihtiyaçlarını uygun faiz ve ödeme koşullarında finanse etmek amacıyla düzenlenen 14 Mayıs Çiftçiler Günü'ne özel kredi kampanyası kapsamında da 2 bini aşkın üreticiye 55 milyon TL'yi aşkın finansman desteği sunulmuştur.

Küçük çiftçinin en büyük destekçisi olan ve bu kapsamda avantajlar sağlayan, çiftçilerin pazarlık gücünü artıran ve onlar adına tedarikçilerle anlaşma yaparak tarımsal üretim maliyetini düşüren "Hasat Kart" ile tabana yaygın kredilendirme modeline devam edilmiştir.

Şekerbank, mevduat ürünlerinin yanında, sigorta ürünleriyle de çiftçilerin tasarruf ve risk bilincini artırıp, tarımın ve üreticinin kârlılığını artırmayı hedeflemektedir. Özellikle hayat sigortası ve TARSİM tarım sigortası bu ürünlerin en öne çıkanlarıdır.

Şekerbank, bugün Türkiye'de faaliyet gösteren özel bankalar arasında kuruluş misyonu tarımın finansmanı olan tek banka olarak, ülke ekonomisinde çok önemli bir yeri bulunan tarım sektörünü desteklemeye, tarımsal üretimi ve verimliliği artırmaya yönelik ürün ve hizmetler sunmaya, projeler oluşturmaya devam edecektir.

BİREYSEL BANKACILIK



Şekerbank, tasarruf mevduatında sektörün 2 katı üzerinde, %18 büyüme elde etmiştir.

Şekerbank'ın 16 bin olan emekli maaş müşterisi sayısı bir yılda %200 artışla 50 bine ulaşmıştır.

Şekerbank, 2015 yılında da yerel özellikleri dikkate alarak bireylerin ihtiyaç ve beklentilerine özel farklı, yeni ve mevcut ürünlerde hizmet çeşitlendirmesi yaparak faaliyetlerine devam etmiştir.

RAKAMSAL GELİŞİM

Bireysel kredilerde, geçtiğimiz yıl EKOkredi ve kentsel dönüşüm kredileri özel odaklanma alanları olmuştur. Önceki yıla göre EKOkredi'de %146, kentsel dönüşüm kredilerinde ise %203 oranında büyüme kaydedilerek, bireysel krediler hacminde 1,5 milyar TL'ye ulaşmıştır.

Tasarruf mevduatında sektör %9,72 büyüme gösterirken, Şekerbank, %18 büyüme ile bireysel mevduat büyümesini 2015 yılında da sürdürmüştür. 9,4 milyar TL hacim büyüklüğü ile vadeli mevduatta %16, vadesiz mevduatta %8,33 oranında artış kaydedilmiştir. Ayrıca, Banka'nın bireysel segment havuzunda tanımlı müşteri sayısı %11 büyüyerek 1,5 milyona yükselirken, otomatik ödeme müşterisi de %29 artarak 42 bin adede ulaşmıştır.

2014 sonu itibarıyla Şekerbank'ın 16 bin olan emekli maaş müşteri sayısı, 2015 sonunda %200 artışla 50 bine ulaşmış; emekli maaş müşterilerine yönelik faaliyetlerde başarılı bir sonuç kaydedilmiştir.

BİREYSEL KREDİLER

EKOkredi ile bugüne kadar enerji tasarrufu ile tanıştıran 71 bini aşkın bireysel müşteriye, 352 milyon TL finansman sunulmuştur. EKOkredi Yalıtım kapsamında yaklaşık 300 milyon TL finansman sağlanan projeler ile 109 bini aşkın konutun yalıtımı gerçekleştirilmiştir.

EKOkredi kapsamında, sektöründe öncü olan 4 firma ile Şekerbank arasında iş birlikleri gerçekleştirilmiş; yalıtım seferberliği başlatılmıştır. Bu doğrultuda yaklaşık 1.500 apartman ve site yönetiminin katılımıyla Ankara, İzmir, Denizli, Bursa ve Eskişehir'de toplantılar düzenlenmiştir.

Kentsel dönüşüm kredilerinde sektörde bu konuda profesyonel ve öncü firmalarla görüşmelere devam edilmiş; farklı iş ortaklarıyla protokoller imzalanarak 2015 yılında bu kapsamda iş birlikleri güçlendirilmiştir.

PTT ile yapılan iş birliği kapsamında, yaklaşık 1.000 PTT hizmet noktası üzerinden sistemsel altyapı geliştirilmesinin tamamlanmasıyla online olarak SGK emeklileri ve PTT personelinden, Şekerbank ihtiyaç kredisi başvuruları alınmaya başlanmıştır.

Emlakçı ve taşıt bayiler ile iş birlikleri güçlendirilerek avantajlı fiyatlar ve koşullar ile özel kampanyalar düzenlenmiş; bunun sonucunda 2015'te taşıt kredilerinde sektör %9,20 küçülürken, Şekerbank %38'in üzerinde büyüme elde etmiştir.

KREDİ KARTLARI

Şekerbank, 2015 yılında da kart sahiplerinin ihtiyaçlarını dikkate alarak, çeşitli sektör ve içinde bulunulan takvime uygun olarak ekstra hediye Bonus kampanyaları düzenlemiş ve artı taksit seçeneği sunmuştur. Yapılan çalışmalar sonucu, kredi kartı başvuru süreci hızlandırılmış; kartların müşterilere teslim süresi kısaltılmış ve müşteriler, kartlarını

Bireysel kredilerde, EKOkredi’de %146; kentsel dönüşüm kredilerinde ise %203 oranında büyüme kaydedilmiştir.

diledikleri şubeden alma imkânına kavuşmuştur. “SMS Şifre” yeniliği ile de Şekerbank müşterileri, kartlarını teslim aldıktan sonra cep telefonlarından atacakları bir SMS ile şifrelerini alabilmekte ve kartlarını anında kullanmaya başlayabilmektedirler.

Hem doğaya katkı hem de ekstrele her yerden erişimi sağlamak amacıyla başlatılan “e-ekstre Bonus” kampanyası devam etmiş; verilen e-ekstre talimatlarından dolayı müşterilerin Bonus kazanması sağlanmıştır.

Ayrıca, kart sahiplerinin nakit ihtiyaçlarını karşılamak için nakit avans ve taksitli nakit avans hizmetlerinin erişimine yeni bir yenilik eklenerek, “SMS Nakit” hizmeti ile cep telefonu aracılığıyla anında nakit avans kullanılması sağlanmıştır. Çağrı Merkezi’nden 7/24 taksitli nakit avans kullanabilme imkânı da sunulmuştur.

Ücretsiz sunulan Şeker Kart’a, şubelerin yanı sıra alternatif dağıtım kanallarından da başvuru imkânı sağlanmıştır.

Ortak markalı kredi kartı anlaşmalarının devam ettiği 2015 yılında, Şekerbank, tüketim kooperatiflerinin tepe örgütü olan S.S. Tüm Tüketim Kooperatifleri Merkez Birliği (Merkez Tükobirlik) ile imzaladığı protokol kapsamında, hem kooperatif üyelerine hem de Kocaeli bölgesindeki esnafa destek olmuştur.

ATM KARTLARI

Maaş müşterilerine yönelik toplu hesap açılışlarında, şubeden vadesiz hesap açılışlarında ve kredi kullanımı sırasında müşterilerin, hesaplarına anında erişim sağlayabilmeleri için ATM kartlarını daha şubedeyken müşteriye teslim edebilmek amacıyla “Hazır Debit” kart ürünü hayata

geçirilmiştir. Alışverişlerde güvenli bir şekilde kullanılması için ATM kartlarının chip’li basımı gerçekleştirilmiştir. Ayrıca, BKM Express uygulamasına Şekerbank ATM kartlarının da dâhil edilmesi sağlanarak, müşterilere güvenli kanal kullanımı ve kampanyalardan faydalanma imkânı sunulmuştur.

MEVDUAT ÜRÜNLERİ

Günlük nakit ihtiyaçlarını karşılamaya yönelik para yatırma ve çekmesine olanak sağlayan gecelik mevduat özelliğinin yanı sıra avantajlı faiz oranı sunan “Gece Gündüz Hesabı”, 2015 yılında hayata geçirilmiştir. Gece Gündüz Hesabı, günlük nakit akışı sağlarken, küçük tasarrufların değerlendirilmesine de katkı sağlamaktadır.

Şekerbank, yatırım konusundaki eğilimleri ve risk duyarlılıklarını dikkate alarak, faiz kazancının dışında, müşterilerin döviz piyasalarındaki hareketlilikten yararlanmasına ve döviz cinsleri arasında değişime de imkân sunan “Birçok Para Birimli Mevduat”ı ürün gamına dâhil etmiştir.

2015 yılında başlatılan “Memleketin Seni Bekliyor Paketi” kapsamında, yurt dışı yerleşik müşterilere ayrıcalıklı bankacılık hizmetleri sunulmuştur. 2015 sonunda yaklaşık 12 bin yurt dışı yerleşik müşteri ile 1,5 milyar TL kaynak büyüklüğüne ulaşılmıştır.

HİZMET PAKETLERİ

Hesap işletim ücreti muafiyeti, internet bankacılığından ücretsiz havale/EFT işlemleri, tüm şubelerden ve ATM’lerden masrafsız SGK emekli maaş çekimi, diğer tüm banka ATM’lerinden günlük çekim limitleri dâhilinde masrafsız SGK emekli maaş çekimi hizmetlerinden otomatik olarak yararlanmayı sağlayan “İkinci Bahar Emekli Paketi”, Şubat 2015’te sunulmuştur.

DAĞITIM KANALLARI YÖNETİMİ



Findeks Risk Raporu'nun Çağrı Merkezi üzerinden satışını yapan ilk banka Şekerbank olmuştur.

Şekerbank, 2015 yılında, Bireysel İnternet Şube müşterilerinin e-Devlet Kapısı hizmetlerine erişmesine olanak sağlayan altyapıyı hizmete sunmuştur.

İNTERNET/MOBİL BANKACILIK

Geçtiğimiz yıl içerisinde İnternet Şubesi ve Mobil Şube için geliştirilen uygulama ve özelliklere yenileri eklenerek, müşterilerin bankacılık işlemlerini 7/24 kesintisiz, hızlı ve güvenli yapabilmeleri için çalışmalara devam edilmiştir. İlk defa şifre alan veya şifrelerini unutan müşterilerin şifre, parola ve kullanıcı kodu oluşturma işlemlerini şubelerden de yapmalarını sağlayacak şekilde erişim imkânları artırılmıştır.

Kullanıcı kolaylığı sunabilmek adına, ek güvenlik uygulamalarında yeni seçenekler oluşturulmuş, bireysel internet ve mobil bankacılık kullanan Banka müşterilerinin; para transferi işlemlerinde, kendi belirleyecekleri günlük toplam işlem tutarı ve adet limitine kadar ek güvenlik kullanmadan işlemlerini gerçekleştirebilmeleri sağlanmıştır.

2015 yılında gerçekleştirilen çalışmalar ile Şekerbank Bireysel İnternet Şube müşterilerinin e-Devlet Kapısı hizmetlerine erişimine olanak sağlayan altyapı hizmete sunulmuştur. Müşteriler, artık İnternet Şubesi'ne girişlerinde, e-Devlet Kapısı'na ek bir şifreye gerek olmadan ve ücretsiz bir şekilde erişebilmektedirler.

Teknolojik gelişmelere uyum yarışının her geçen gün hız kazandığı sektörümüzde, müşteri beklentilerini karşılamak ve Şekerbank'ın profesyonel yüzünü daha da çok yansıtmak için İnternet Bankacılığı tasarımı da yenilenmiştir. Banka, bu sayede, hem tasarım hem de işlevsellik açısından yenilikçi bir internet sitesine sahip olmuştur.

İnternet Şubesi'nin yenilenmesi sürecinde, kullanıcıların alışkanlıklarını terk etmek zorunda kalmayacağı, teknolojik trendleri takip eden ve işlevsel kolaylık sağlayan bir yapı kurulması amaçlanmıştır.

ATM

Müşterilerin başta nakit ihtiyaçları olmak üzere temel bankacılık hizmetlerine kolayca ulaşmalarını sağlayabilmek için Şekerbank ATM ağı büyüklüğü 572 adede ulaştırılmıştır.

Yıl içerisinde Banka'nın yabancı uyruklu kart müşterilerinin ATM'lerden TL cinsinden para çekerken, hesaplarından düşecek tutarı kendi ülkelerine ait para cinsinden görebilme seçeneği sunan Dynamic Currency Conversion (DCC), kartsız para yatırma ve fiziki döviz çekme fonksiyonları geliştirilerek komisyon gelirleri artırılmıştır.

Ülkemiz turizm potansiyelinden faydalanabilmek ve Banka'nın komisyon gelirlerine katkı sağlayabilmek adına, DCC uygulaması kapsamında turizm bölgelerine yeni yatırımlar yapılmış; özellikle Ege ve Akdeniz'de ATM ağı genişletilmiştir.

2015 yılında müşterilerin hizmetine sunulan Hesaptan Cebe ile ATM, internet, mobil şubeler ve telefon bankacılığından, Şekerbank müşterisi olsun olmasın herkese para gönderme kolaylığı sağlanmıştır. Ayrıca, tüm kullanıcılara ATM'lerden gönderilen parayı kart kullanmadan da çekebilme imkânı sunulmuştur.

2015 yılında Çağrı Merkezi'ne ulaşan emekli müşterilere direkt müşteri temsilcilerine bağlanma ve işlem yapma imkânı sağlanmıştır.

ÇAĞRI MERKEZİ

2015 yılında Şekerbank Çağrı Merkezi, kaliteli ve etkin hizmetine devam ederek, müşteri taleplerini 7/24 hızlıca karşılayabilmek amacıyla sistem ve altyapısını sürekli güncellemiştir.

Sesli yanıt sisteminin yenilenmesi ile sade, anlaşılır ve kullanıcı dostu bir çağrı merkezi oluşturulmuş ve müşterilere, müşteri temsilcisine bağlanmadan kart, internet ve telefon bankacılığı şifrelerini belirleyebilme imkânı sağlanmıştır. Bu geliştirme ile birlikte müşterileri tanıyarak yönlendiren, segmente göre müşteri temsilcisi ile görüşme yapabilmelerini sağlayan yenilikçi uygulama kasım ayında devreye alınmıştır.

2015 yılında Çağrı Merkezi'nden mevcut müşterilere emekli maaş taşıma işlemi gerçekleştirilmiştir. 2014 yılında hizmete alınan Emekli Destek Hattı geliştirilmiş, ayrıca bu hat haricinde 444 78 78 üzerinden Çağrı Merkezi'ne ulaşan emekli müşterilere de direkt müşteri temsilcisine bağlanma ve işlemlerini yapma imkânı sağlanmıştır.

2015 yılında Çağrı Merkezi üzerinden ürün tanıtım, başvuru ve aktivasyon aramaları dışında, satışa yönelik aramalar da yapılmıştır. Findeks Risk Raporu'nun Çağrı Merkezi üzerinden satışını yapan ilk banka Şekerbank olmuştur.

MOBİL SATIŞ

2015 yılında Şekerbank'ın bölge müdürlüklerinde Mobil Satış ekip yapılıması tamamlanmıştır.

"Aile Çiftçiliği Bankacılığı" tanıtım ve pazarlama faaliyetleri kapsamında, Mobil Satış ekipleri, 2015 yılında 1.000'in üzerinde köyü ziyaret etmiştir.

Perakende iş kolunun tüm alanlarında satış faaliyeti gösteren Mobil Satış ekipleri, kredi ve kartlı ürünlerin satışı başta olmak üzere, işletme, tarım ve KOBİ segmentinde yer alan birçok üründe tanıtım ve pazarlama faaliyetlerinde görev almaktadırlar. Banka'nın hedef olarak belirlediği müşterilere, geçtiğimiz yıl toplamda 40 binin üzerinde ürün satışı gerçekleştirmişlerdir.

PTT kredi çalışması kapsamında, Türkiye genelinde toplam 930 PTT şube ziyareti gerçekleştirilmiş; her bölgedeki Mobil Satış ekibinin içinden PTT şubeleri ile düzenli iletişim kuran satış temsilcileri belirlenerek, PTT projesine dâhil edilmeleri sağlanmıştır. Projenin hayata geçtiği ilk ay sonu itibarıyla %0,6 pazar payına ulaşılmıştır.

Kredi kartı satışları, 2015 yılının ikinci yarısıyla birlikte yeni tablet sistemi üzerinden gerçekleşmeye başlamıştır. 2015 sonunda Memur-Sen üyeleri ve maaş müşterilerinin öncelikli hedef müşteri grubunu oluşturacağı tablet üzerinden ihtiyaç kredisi kullandırımı çalışmaları tamamlanmış ve aralık ayı içinde pilot çalışma aşamasına gelinmiştir.

NAKİT YÖNETİMİ



Güncel teknolojilerle geliştirilen Nakit Yönetimi Çözümü ile firmalar, bankacılık işlemlerini çok daha kolay, hızlı ve hatasız gerçekleştirmektedir.

Doğrudan Borçlandırma Sistemi'nin yenilenen altyapısı ile bir önceki yıla göre ana firma adetlerinde %66, bayi adetlerinde %54 artış sağlanmıştır.

Perakende bankacılık stratejileri doğrultusunda 2014 yılının sonunda Şekerbank Nakit Yönetimi Müdürlüğü yeniden yapılandırılmıştır.

2015 yılı içerisinde, geliştirilen ürünler ile firmaların ödeme ve tahsilatlarına aracılık edilerek nakit akışlarının Banka üzerinden geçmesi sağlanmış ve firmaların finansal işlemleri konusunda operasyonel süreçleri kolaylaştırılmıştır.

Şekerbank'ın güçlü teknolojik altyapısı ve akılcı çözümler ile müşteri ihtiyaçlarına yönelik iş yapma şekillerine uygun ödeme ve tahsilat sistemleri geliştirilmeye devam etmiştir. Geliştirilen çözümlerle zaman ve işgücü tasarrufu sağlanarak operasyonel hata ve maliyetler azaltılmıştır.

Nakit Yönetimi bünyesinde Banka'nın tüm segmentleri arasında sinerji sağlanırken firmalara, bankacılık hizmetlerinin yanı sıra, tedarikçi ve bayileri ile yapmış oldukları ticari ilişkiler noktasında finansal çözümler sunulmaktadır.

TAHSİLAT ÇÖZÜMLERİ

2015 yılında Doğrudan Borçlandırma Sistemi'nin yenilenen altyapısı ile bir önceki yıla göre ana firma adetlerinde %66, bayi adetlerinde %54 artış sağlanmıştır.

Banka'nın tahsilatlarına aracılık ettiği kurumların entegrasyonunda bir önceki yıla göre kaydedilen %20'lik gelişme; otomatik ödeme talimat adetlerinde de %45'lik artış sağlanmasına yardımcı olmuştur.

ÖDEME ÇÖZÜMLERİ

Elektronik ödeme sistemlerine yönelik Şekerbank'ın en güncel teknolojilerle geliştirmiş olduğu Nakit Yönetimi Çözümü ile firmaların bankacılık işlemlerini çok daha kolay, hızlı ve hatasız gerçekleştirmeleri sağlanmaktadır.

Yine 2015 yılı içerisinde, "Toplu Ödeme" ürünü ile 100'ün üzerinde firmanın EFT ve havale işlemlerine aracılık edilmiştir.

Türkiye'de ilk defa Şekerbank tarafından entegrasyonu gerçekleştirilen Kare Kodlu Çek, müşterilerin hizmetine sunulmuştur. Piyasada bulunan çeklerin kare kodlu olması konusunda ilkesel bir yaklaşım geliştiren Banka, bu alanda rakamsal anlamda da sektöre öncülük etmektedir.

KURUMSAL VE TİCARİ BANKACILIK



2015 yılında Kurumsal ve Ticari iş kolu nakit kredi portföyü, %15 oranında büyüyerek 7 milyar 866 milyon TL'ye ulaşmıştır.

Şekerbank, üç nesildir hizmet verdiği ticari müşterilerini en büyük zenginliği olarak görmektedir.

Şekerbank, 2015 yılında da, ticari bankacılıktaki köklü uzmanlığı ile Türk sanayicisinin, üretici ve hizmet erbabının farklılaşan finansal ihtiyaçlarını zamanında, uygun maliyetler, yenilikçi ürün ve hizmetler ile karşılamayı, müşteri memnuniyetini en üst düzeyde tutmayı, güvenilir ve üretenin yanında olan banka imajını korumayı hedeflemiştir.

KREDİ POLİTİKAMIZ

Sürdürülebilir kredi büyümesi, dengeli ve güvenli bir kredi portföyü oluşturulması, üretim ve istihdam yaratan, döviz girdisi sağlayan, enerji verimliliğinin artırılmasına yönelik yatırımların finanse edilmesi, Banka'nın kredi stratejisinin temellerini oluşturmaktadır.

Şekerbank'ın geleneksel olarak etkinliğinin yüksek olduğu inşaat-taahhüt sektöründeki pazar payının korunmasına ve bu kapsamda kentsel dönüşüm projelerinin finansmanına öncelik verilmektedir. 2016 yılında da ülkemiz konut stoğunun kalitesinin ve enerji verimliliğinin artırılmasına yönelik projelere finansman sağlanmaya devam edilecektir.


EKO kredi şemsiyesi altında, enerjinin verimli kullanılması, sürdürülebilir enerji kaynaklarının geliştirilmesine yönelik yatırımların finanse edilmesi, 2015'te olduğu gibi gelecek yıllarda da Şekerbank'ın öncelikleri arasında yer alacaktır. Bu kapsamda, İZODER, TuREEFF ve EBRD gibi resmi ve özel, yurt içi ve dışı kurumlar ile sağlanan iş birlikleri geliştirilecektir.

İhracatçı KOBİ'ler öncelikli olmak üzere, müşterilerin dış pazarlara açılmalarına destek olmak amacıyla hem uygun maliyetli finansman imkânları hem de bilgi/mevzuat desteği sağlamaya yönelik ürün/hizmetler geliştirilmektedir.

2015 yılında Kurumsal ve Ticari iş kolu nakit kredi portföyü, hedefler doğrultusunda %15 oranında büyüyerek 7 milyar 866 milyon TL'ye ulaşmıştır. Yine 2015 yılında 1.200 yeni müşteriye ilk kez kredi tahsisi yapılmıştır. 2016'da da hem ülkemiz hem de global gelişmeler ile uyumlu, dengeli ve sağlıklı bir kredi büyümesi hedeflenmektedir.

Ticari bankacılıktaki köklü uzmanlığı ile ülkemizin birçok büyük firmasının büyüme hikâyesinde yer almış bir banka olan Şekerbank, destek vererek büyümesine katkı sunduğu müşterilerini en büyük zenginliği olarak görmektedir. 2016 yılında da, müşterilerin hak ettikleri kaliteli ve kapsamlı hizmetlerin, uygun maliyetlerle ve istikrarlı bir şekilde sunulmasına devam edilecektir.

FİNANSAL KURUMLAR



Şekerbank, 2015 yılında uluslararası sendikasyon piyasasından yaklaşık 135 milyon ABD doları tutarında bir yıl vadeli fonlama sağlamıştır.

2015 yılında Türkiye'nin dış ticaret hacminden aldığı payı artırmaya devam eden Şekerbank, Türkiye'de gerçekleştirilen en uzun vadeli sendikasyon kredisine imza atmıştır.

Finansal Kurumlar, 2015 yılında da yurt dışından kaynak sağlama çalışmalarına devam etmiştir. 2015 yılında Şekerbank, "Anadolu Bankacılığı" alanındaki yetkinliği doğrultusunda, AB ve ABD'nin kalkınma kuruluşları ve dünyanın en önemli kalkınma bankalarıyla ilişkileri geliştirmeyi sürdürmüştür. Aynı dönemde dış ticaretin finansmanı konusunda müşterilere sunulan hizmetlerin çeşitlendirilmesi yönünde de faaliyetlerine devam eden Finansal Kurumlar, 2015 yılında dünyanın önde gelen ticari bankalarıyla gerek yeni ilişkilerin tesisi gerekse mevcut ilişkilerin geliştirilmesi doğrultusunda önemli çalışmalar yürütmüştür.

Bu çalışmalar neticesinde Şekerbank, Uluslararası Finans Kurumu'ndan (IFC) 75 milyon ABD dolarlık 5 yıl vadeli, Küresel İklim İşbirliği Fonu'ndan (GCPF) 30 milyon ABD dolarlık 9 yıl vadeli fonlama sağlamıştır. Ayrıca, Şekerbank 2015 yılında Türkiye'de gerçekleştirilen en uzun vadeli sendikasyon kredisine imza atmış; Hollanda Kalkınma Bankası (FMO) ve Kore Kalkınma Bankası'nın (KDB) önderliğinde 4 dilimden oluşan yaklaşık 115 milyon ABD dolarlık sendikasyon kredisi almıştır.

Kuruluşundan bu yana faaliyetlerinin odağında yer alan KOBİ, esnaf, küçük işletmeler, mikro işletmeler ve girişimcilğe desteğin büyüyere devam etmesi amacıyla 2011 yılında Türkiye'de bir ilke olarak başlatılan Varlık Teminatlı Menkul Kıymet (VTMK) programı kapsamında 2015 yılında da ihraca devam edilmiştir. Aralık 2015'te program tahtında gerçekleştirilen 319,4 milyon TL tutarındaki ihraca, Avrupa Yatırım Bankası (EIB), KOBİ'lerin finansmanında kullanılmak üzere yatırımcı olmuştur. 2015

sonu itibarıyla, Banka'nın toplam açık Varlık Teminatlı Menkul Kıymetleri yaklaşık 760 milyon TL'dir. Bugüne kadar toplamda 9 ihraç yapılmış olup, kapananlar ile birlikte ihraç edilen VTMK'lar yaklaşık 1 milyar 458 milyon TL tutarındadır. İhraç edilmiş olan serilerin vadeleri 1 ila 5 yıl arasında değişmektedir.

Fonlama yapısının yurt dışı kaynaklarla çeşitlendirilmesi yönünde çalışmalarını sürdüren Şekerbank, 2015 yılında uluslararası sendikasyon piyasasından yaklaşık 135 milyon ABD doları tutarında bir yıl vadeli fonlama sağlamıştır.

Şekerbank, 2015 yılında Türkiye'nin dış ticaret hacminden aldığı payı artırmaya devam etmiştir. Banka, gerek para transferleri, yabancı para çek tahsilatı, dokümanter krediler ve ithalat/ihracat finansmanı gibi standart ürünlerde gerekse de yapılandırılmış dış finansman, proje finansmanı, ülke kredileri gibi özel finansman ürünlerinde yüksek hizmet kalitesi sağlamış ve çeşitliliği artırmıştır.

Özellikle dış ticaret firmalarının desteklenmesi amacıyla gerek ticari bankalardan gerekse EBRD ve IFC kuruluşlarının Şekerbank'a sağladığı imkânlar kullanılarak yaklaşık 250 milyon ABD doları seviyesinde uygun şartlarla finansman sağlanmıştır.

Dış ticaret alanında kaliteli hizmet anlayışını sürekli geliştiren Şekerbank, Dış İşlemler Operasyon Birimi bünyesinde verdiği servis kalitesinin göstergesi olarak 2015 yılı da dâhil olmak üzere geçtiğimiz yıllarda ana hesap muhabiri bankalardan önemli "hizmet kalitesi" ödülleri almıştır.

Mevcut yurt dışı fonlama tutarı yaklaşık 1 milyar ABD doları olan Şekerbank, önümüzdeki dönemde de kalkınma kuruluşları, ticari bankalar ve fon sağlayan diğer kurumlardan uzun vadeli kaynak temini çalışmalarını sürdürmeyi hedeflemektedir.

BİLGİ TEKNOLOJİLERİ



Teminatların hesaplanarak kredi ile ilişkilendirilmesinin otomatik olarak yapılmasını sağlayan "Teminat Havuzu" projesi, 2015'te tamamlanmıştır.

Şekerbank, yeni teknolojik trendlere uyumlu altyapısı, sade, anlaşılır tasarım dili ve kullanıcı kolaylığı ile donattığı web sitesini yenilemiştir.

Şekerbank Bilgi Teknolojileri Yönetimi, 2015 yılında birçok alanda yeni projelere başlamış; bunların bir kısmını yıl içinde tamamlarken bir kısmının da kademeli bir şekilde tamamlanması konusunda planlamalar yapmıştır. Bu çerçevede "Müşteri İlişkileri ve Kampanya Yönetimi" projesinde, 2015 yılı içinde SMS, ATM ve internet bankacılığı kanalları için kampanya yönetimi geliştirilmesi çalışmaları tamamlanmıştır. Bireysel müşterilere daha hızlı ve kaliteli hizmet verebilmek adına "Karar Destek Sistemleri (KDS)" projesi tamamlanarak pilot uygulamaya alınmıştır. Tabletten kredi başvurusu alınmasına imkân sağlayan "Tablet Projesi"nin yanı sıra PTT şubeleri aracılığıyla bireysel kredi kullanılmasına ilişkin çalışmalar da tamamlanmıştır.

POS başvurularının şubeden alınmaya başlanmasıyla operasyonel süreç kısaltılmış; diğer bankaların temassız kartlarıyla da Şekerbank POS makinelerinden işlem yapılabilmesi sağlanmıştır. ATM'lerden yurt dışı kartların para çekme işlemleri için DCC işlem yapma opsiyonu müşterilerin kullanımına sunulmuştur. Şekerbank, yeni teknolojik trendlere uyumlu altyapısı, sade, anlaşılır tasarım dili ve kullanıcı kolaylığı ile donattığı web sitesini yenilemiştir.

Kredi kullandırımı esnasında gerekli teminatların hesaplanarak kredi ile ilişkilendirilmesinin otomatik olarak yapılmasını sağlayan "Teminat Havuzu" projesi tamamlanmıştır. Olumsuz durumlarda erken aksiyon alınabilmesine imkân sağlayan "Müşteri Olumsuzluk Bildiri Sistemi (MOBİS)" projesi devreye alınmıştır.

Gelişmekte olan teknolojiler yakından takip edilerek, kritik bankacılık altyapılarında kullanılacak olgunluğa gelmiş olanların bilgi teknolojileri mimarisi içindeki yerini alması sağlanmıştır. Bununla birlikte, ana bankacılık sistemleri, veri tabanları, uygulama sunucuları, network ve raporlama sistemlerinde de gerekli iyileştirmeler yapılmıştır.

Uluslararası kabul görmüş standartlar ve ilgili yasal düzenlemelere uygun bir yönetim metodolojisi benimseyen Şekerbank Bilgi Teknoloji Yönetimi, ISO 9001, ISO 27000, ISO 10002 ve ISO 20000 standartlarıyla uyumlu çalışmalarına 2015 yılında da devam etmiştir.

İNSAN KAYNAKLARI



Şekerbank çalışanlarının kıdem ortalaması 7 yıl, yaş ortalaması 35'tir. Bu çalışanların %50'si kadın, %50'si erkektir.

Şekerbank, büyüme stratejisi kapsamında, geleceğin yöneticilerini Banka bünyesinden yetiştirmeyi ilke edinmiştir.

Kuruluşundaki kırsal kalkınma hedefini bugün sürdürülebilir kalkınma perspektifinde geliştiren Şekerbank, 4.100'e yakın çalışanı ile hedeflerini yerel davranabilme yetkinliğine sahip, müşteri ihtiyaçlarına hızlı cevap verebilen insan kaynağı üzerine inşa ederek, 301 şubesi, 11 Bölge Müdürlüğü ve 11 Kredi Tahsis Bölge Müdürlüğü ile Türkiye'nin her bölgesinde toplam 71 il ve 100'ye yakın merkez dışı ilçede hizmet vermektedir.

Şekerbank çalışanlarının kıdem ortalaması 7 yıl, yaş ortalaması 35'tir. Bu çalışanların %50'si kadın, %50'si erkektir. Çalışanların %89'u önlisans ve üstünde öğrenime sahiptir.

İŞE ALIM

2015 yılında gerçekleşen 396 işe alımın %56'sı yetiştirilmek üzere yeni mezunlar, %44'ü bankacılık deneyimi olan adaylardan oluşmuştur. İşe alımların %79'u şube kadrolarında gerçekleşmiş olup, bu personelin %53'ü satış kadrolarına alınmıştır.

Müfettiş Yardımcısı Programı ile Teftiş Kurulu Başkanlığı'na 21 müfettiş yardımcısı alınmıştır.

2015 yılında ilki düzenlenen "Genç Üretenler" programı, 8 üniversitenin ziraat fakültesi 3. ve 4. sınıf öğrencisi 240 kişinin katılımı ile gerçekleştirilmiştir. Program kapsamında, her üniversitede öğrencilerin mesleki bilgilerinin yanı sıra yaratıcılıklarını da kullanabilecekleri proje yarışmaları düzenlenmiştir. Projeleri başarılı bulunan ve mezun olan 7 ziraat fakültesi öğrencisi, Şekerbank'ın tarım iş kolunda müşteri temsilcisi olarak göreve başlamıştır.

İletişimin güçlenmesi, sorunların yerinde paylaşılması, iş hedeflerine katkı ve iç müşteri memnuniyetinin sağlanması ve çalışan bağlılığının artırılması amacıyla 196 şube ziyareti gerçekleştirilmiştir. Birim, bölge ve şube ziyaretleri kapsamında 1.568 çalışanla bir araya gelinmiştir.

KARİYER OLANAKLARI

Şekerbank insan kaynakları politikaları gereği, çalışanlara eşit fırsatlar sunmak adına boş pozisyonlar için öncelikli olarak kendi çalışanlarının değerlendirilmesi tercih edilmekte ve ihtiyaçlar "Banka İçi Kariyer Fırsatları" duyurusu ile çalışanlarla paylaşılmaktadır. Bu doğrultuda 2015 yılı içerisinde 642 nakil yapılmıştır. Satış odaklı yaklaşım doğrultusunda çalışanlara kariyer imkânı sunmak adına "Şube İçi Kariyer Fırsatları" duyurusu ile satış havuzuna alınan operasyon servisi çalışanlarından 106 kişinin satış servisine geçişi yapılmıştır. Ayrıca, performansa bağlı olarak yapılan terfi değerlendirmeleri sonrasında 296 çalışan bir üst unvana terfi etmiştir.

Kurum kültürüne ve stratejik hedeflere uygun, yöneticilik yetkinliklerine sahip, liderlik potansiyeli yüksek çalışanları belirleyerek oluşturulan Yönetici Havuzu Programı ile Şekerbank yönetici ihtiyaçlarının %86'sı karşılanmıştır.

YETENEK YÖNETİMİ

Şekerbank, büyüme stratejisi kapsamında, geleceğin yöneticilerini Banka bünyesinden yetiştirmeyi hedef edinmiş olup, çalışanlarının kariyer gelişimleri için Yönetici Havuzu Programı uygulamalarına devam etmektedir. Yönetici Havuzu değerlendirmesi kapsamında, orta düzey her yönetici ile birebir kariyer görüşmeleri yapılarak gelişimlerine yönelik planlamalar gerçekleştirilmiştir. 2015 yılı içerisinde 70 personel, yönetici havuzuna dâhil edilmiştir.

Bu kapsamda kurum kültürüne ve stratejik hedeflere uygun, yöneticilik yetkinliklerine sahip, liderlik potansiyeli yüksek çalışanlar belirlenerek oluşturulan Yönetici Havuzu Programı ile yönetici ihtiyaçlarının %86'sı karşılanmış olup, 49 şube müdürü ataması gerçekleştirilmiştir.

Banka'nın yetenek seçme ve yetiştirme programı olan "Kariyer Yolculuğu" projesi kapsamında 82 gişe çalışanı; işbaşı eğitimleri, e-eğitim ve saha satış aktiviteleri ile yoğun bir şekilde satış kadroları için yetiştirilmeye devam edilmektedir.

Genel Müdürlük (Bölge tahsis ve şube borsa kadroları da dâhil olmak üzere) kadroları için kurgulanan "Şekerbank Başarı Ölçer Performans Sistemi" 2015 yılında yürürlüğe alınmıştır. Genel müdür yardımcılarında başlayarak en alt unvandaki kadrolara kadar toplam 1.053 Performans Karnesi (ScoreCard) oluşturulmuş ve çalışanların hedefleri, Banka'nın hedeflerine paralel olacak şekilde belirlenmiştir. Genel Müdürlük kadrolarının performansları da somut ve sayısal hedefler üzerinden değerlendirilecektir.

ÜCRETLENDİRME

Şekerbank'ta ücret yönetimine ilişkin uygulamaların izlenmesinden, Banka'nın etik değerleri, iç dengeleri ve stratejik hedefleri ile uyumlu olmasından, ücretlendirme politikasını gözden geçirip ihtiyaçlar doğrultusunda belirlenen önerilerin her yıl Yönetim Kurulu'na sunulmasından Ücretlendirme Komitesi sorumludur. Komite, Yönetim Kurulu tarafından Yönetim Kurulu üyelerinin ve idari sorumluluğu bulunan yöneticilerin ücretlendirilmesinde kullanılacak ilke ve kriterlere ilişkin, şirketin uzun vadeli hedeflerini ve ücretlendirmede kullanılan kriterlere ulaşma derecesini de dikkate alarak, Yönetim Kurulu'na tavsiyede bulunmaktadır. Banka'da ücretler belirlenirken, iç dengeler, piyasa şartları, stratejik hedefler, bireysel performans ve üstlenilen sorumluluklar gibi unsurlar dikkate alınmaktadır.

Çalışanlara, sabit ve performansa dayalı ödemeler Banka'nın İnsan Kaynakları ve Prim Yönetmeliği'nde belirtilen esaslar dâhilinde yapılmaktadır.

İş kolları ve şubelerin hedef yönetimi ve satış performansının ölçümü, Şeker Kazan Sistemi (ScoreCard) ile yapılmaktadır. Ayrıca, tüm Banka çalışanları için Performans Değerlendirme Sistemi kullanılmaktadır.

Çalışanların geçmiş yıl performansı ile Banka'nın uzun vadeli performansının dikkate alındığı, yıllık başarı primleri, takip eden yılın ilk ayı içinde brüt olarak çalışanlara ödenmektedir.

İNSAN KAYNAKLARI



Tüm Banka çalışanlarının %79,95'i mutlaka bir sınıf eğitimine katılmış olup, 2015 yılında kişi başına 3,8 eğitim günü gerçekleştirilmiştir.

Genel Müdürlük'ten yöneticiler dâhil, toplamda 654 kişi yönetim, kişisel gelişim ve vizyoner eğitim programlarına katılmıştır.

EĞİTİM

Tüm çalışanların performansını artırmak, kişisel gelişimlerine katkıda bulunmak ve kariyerlerinde ilerlemelerini sağlamak amacıyla Banka'nın stratejileriyle bağlantılı sürekli, sistematik ve yenilikçi yöntemlerle eğitim programları sunulmaktadır.

Şekerbank'ta deneyimli veya deneyimsiz olarak işe yeni başlayanlar, diğer servislere yatay geçenler ya da bir üst unvana terfi edecek çalışanlar, Kariyer Okulları programlarına zorunlu olarak dâhil edilmektedir. Özellikle terfi sürecinde Kariyer Okulu sertifikasına sahip olmak yükselme kriterlerinden biri olup, terfi amacıyla 2015 yılında 496 sertifika, 2011 yılından bu yana da 2.403 sertifika verilmiştir.

Ayrıca, Kariyer Okullarında önemli bir sertifikasyon programı olan "Liderlik Okulu" platformunda 2015 yılında 70 yeni şube müdürü; toplamda 8 aya yayılmış ve 8 gün süren teknik ve yönetsel sınıf eğitimleri, 180 derece liderlik profili değerlendirmeleri ve danışman geri bildirimleri ile Liderlik Okulu eğitim süreçlerini tamamlamıştır.

Operasyon iş kolundan satış havuzuna seçilmiş 73 personel için 3 ay boyunca satışa hazırlık gelişim süreci yönetilmiştir. Her hafta uzaktan satış videoları ve e-öğretimleri, soru setleri ile eğitimleri takip edilen grup, tüm öğrendiklerini bir gün boyunca katıldıkları satış atölyesinde pekiştirmiştir.

Genel Müdürlük'ten yöneticiler dâhil, toplamda 654 kişi yönetim, kişisel gelişim ve vizyoner eğitim programlarına katılmıştır.

Tüm Banka çalışanlarının %79,95'i mutlaka bir sınıf eğitimine katılmış olup, kişi başına 3,8 eğitim günü gerçekleştirilmiştir. Ekim ayında sınıf ortamı yeni Genel Müdürlük binasında konumlandırılmıştır.

Sınıf eğitimleri dışında, kişi başına 3 e-öğretim faaliyeti tamamlanmıştır. "Alternatif Eğitim Yöntemleri" olarak sunulan e-öğretimlerin yanı sıra, video eğitim, soru setleri, online yarışmalar ve "günün mesajı" sorusu gibi farklı kanallardan düzenli olarak eğitimler uygulanmıştır. Sadece 7/24 bilgisayarlardan değil, mobil cihazlardan da e-öğretim, video eğitim, kitap özeti ve sesli eğitimlere ulaşılan e-mobil uygulamasına başlanmış ve 800 aktif kullanıcıya ulaşılmıştır.

Eğitim stratejilerine, 2016 yılında, Kariyer Okulları içinde mentorluk süreçleri, tüm Banka'ya belli eğitim konularında kullanılmak üzere webinar ile canlı sınıf uygulamaları ve Genel Müdürlük personeli için isteğe bağlı katılımın olduğu "Uzman Sohbetleri" de eklenecektir.

ŞEKERBANK'IN İŞTİRAKLERİ

ŞEKER YATIRIM MENKUL DEĞERLER A.Ş. (ŞEKER YATIRIM)

Şeker Yatırım, 125 bin TL sermaye ile Sermaye Piyasası Kurulu'nun 1996 yılında almış olduğu ilke kararı gereğince kurulmuştur. 24 Aralık 1996 tarihinde Ticaret Siciline tescil edilerek 1997 yılı başında faaliyetlerine başlamıştır. Sermayesi 30 milyon TL'dir. Şirket, Sermaye Piyasası Kurulu'nun BIST, VİOP ve Kaldıraçlı İşlemler için verdiği tüm yetki belgelerine sahiptir.

Genel Müdürlüğü İstanbul'da bulunan Şeker Yatırım'ın biri Ankara'da, diğeri İzmir'de olmak üzere iki şubesi bulunmaktadır. Ayrıca, Şekerbank ile acentelik sözleşmesi yapılmış olup, Banka'nın yurt çapına yayılmış 301 şubesinde aracı kurum-acente iş birliğinde hizmet verilmektedir. Türkiye genelinde seans salonu bulunan aktif 60 acentenin yanı sıra tüm Şekerbank şubelerinden yatırım hesabı açılarak yatırım işlemleri yapılmasına olanak sağlanmaktadır.

ŞEKER FAKTORİNG A.Ş. (ŞEKER FAKTORİNG)

Yurt içi ve yurt dışı faktoring hizmetleri sunmak üzere 2000 yılında kurulan Şeker Faktoring'in merkezi İstanbul'dadır. Ankara, İzmir, Bursa, Denizli, Kayseri, Gaziantep, Antalya, Samsun, İkitelli ve Dudullu'da toplam 10 şubesi bulunmaktadır.

ŞEKER FİNANSAL KİRALAMA A.Ş. (ŞEKER LEASING)

Her türlü finansal kiralama faaliyetinde bulunmak üzere 1997 yılında kurulan Şeker Leasing, farklı sektörlerde faaliyet gösteren çok sayıda şirketten oluşan zengin bir müşteri portföyüne sahiptir. Merkezi İstanbul'da olan Şeker Leasing'in Ankara, İzmir ve Gaziantep'te şubesi bulunmaktadır. Şeker Leasing'in hisseleri 21 Temmuz 2004 tarihinden bu yana Borsa İstanbul'da (BIST) işlem görmektedir.

ŞEKERBANK (KIBRIS) LTD.

1996 yılında Lefkoşa'da bir Şekerbank iştiraki olarak kurulan Şekerbank (Kıbrıs) Ltd., bugün Lefkoşa Merkez, Gazimağusa, Girne, Güzelyurt, İskele ve Akdoğan şubeleri olmak üzere toplam 6 şube ile özel sermayeli yerel bir ticari banka statüsünde faaliyetlerini sürdürmektedir.

ŞEKERBANK INTERNATIONAL BANKING UNIT LTD.

Şekerbank Offshore Ltd. unvanıyla 1994 yılında Kuzey Kıbrıs Türk Cumhuriyeti Lefkoşa'da kurulan Banka'nın unvanı, 2009 yılında Şekerbank International BankingUnit Ltd. olarak değiştirilmiştir. Şekerbank International BankingUnit Ltd., kıyı bankacılığı alanında faaliyetlerini sürdürmektedir.

ŞEKER MORTGAGE FİNANSMAN A.Ş. (ŞEKER FİNANS)

2008 yılında İstanbul Mortgage Finansman A.Ş. unvanıyla mortgage sisteminin özüne uygun olarak fonlama yapmak ve menkul kıymetleştirmeye uygun nitelikte konut kredileri vermek üzere kurulan şirket, 2010 yılında bir Şekerbank iştiraki olmuş ve unvanı Şeker Mortgage Finansman A.Ş. olarak değiştirilmiştir.

ZAHLUNGSDIENSTE GMBH DER ŞEKERBANK T.A.Ş.

1973'ten 1998'e yılına kadar temsilcilik, 1998'den 2011 yılının Haziran ayına kadar finansal hizmetler şubesi olarak Köln'de faaliyet gösteren Şekerbank T.A.Ş. Köln, bu tarihten itibaren ZahlungsdiensteGmbH der Şekerbank T.A.Ş. unvanı ile hizmet vermektedir. Şirket, %100 Şekerbank iştiraki olarak Alman yasalarına göre kurulmuş olup, yalnızca finansal transfer hizmeti (havale işlemleri hizmeti) vermektedir.

BAĞIMSIZ DENETİM KURULUŞU

Şekerbank'ın bağımsız denetimini gerçekleştiren Akis Bağımsız Denetim ve Serbest Muhasebeci Mali Müşavirlik Anonim Şirketi (a member firm of KPMG International) ve istihdam ettiği denetim elemanları ile diğer personeli, Şekerbank'a bedelli veya bedelsiz olarak danışmanlık hizmeti vermemektedirler. Bankacılık Düzenleme ve Denetleme Kurumu'nun ve Türk Ticaret Kanunu'nun düzenlemeleri çerçevesinde bağımsız denetim kuruluşları belirli aralıklarla rotasyona tabi tutulmaktadır.

Şekerbank Yönetim Kurulu'nun kararıyla 2015 hesap dönemi için Banka'nın bağımsız denetim hizmetinin Akis Bağımsız Denetim ve Serbest Muhasebeci Mali Müşavirlik Anonim Şirketi'nden (a member firm of KPMG International) temin edilmesine karar verilmiş; bu karar 19 Mart 2015 tarihinde yapılan Olağan Genel Kurul Toplantısı'nda da onaylanmıştır.

BAĞIMSIZ DENETİM KURULUŞUNUN UYGUNLUK GÖRÜŞÜ

YILLIK FAALİYET RAPORU

Uygunluk Görüşü

Şekerbank T.A.Ş. Genel Kurulu'na:

Şekerbank T.A.Ş.'nin ("Banka") 31 Aralık 2015 tarihi itibarıyla hazırlanan yıllık faaliyet raporunda yer alan finansal bilgilerin ilgili hesap dönemi sonu itibarıyla düzenlenen bağımsız denetim raporu ile uyumluluğunu ve doğruluğunu denetlemiş bulunuyoruz. Rapor konusu yıllık faaliyet raporu Banka yönetiminin sorumluluğundadır. Bağımsız denetimi yapan kuruluş olarak üzerimize düşen sorumluluk, yıllık faaliyet raporunda yer alan finansal bilgilerin Banka'nın 12 Şubat 2016 tarihli bağımsız denetim raporuna konu olan finansal tablolarıyla uyumuna ilişkin olarak denetlenen yıllık faaliyet raporu üzerinde görüş bildirmektir.

Denetim, 5411 sayılı Bankacılık Kanunu uyarınca yürürlüğe konulan yıllık faaliyet raporu hazırlanmasına ve yayımlanmasına ilişkin usul ve esaslar ile Kamu Gözetimi Muhasebe ve Denetim Standartları Kurumu ("KGGK") tarafından yayımlanan Türkiye Denetim Standartları'nın bir parçası olan Bağımsız Denetim Standartları ve 6102 sayılı Türk Ticaret Kanunu'nun ("TTK") 397'inci maddesine ilişkin düzenlemelere uygun olarak gerçekleştirilmiştir. Bu düzenlemeler, yıllık faaliyet raporunda önemli bir hatanın olup olmadığı konusunda makul güvence sağlamak üzere planlanmasını ve yürütülmesini gerektirmektedir. Gerçekleştirilen denetimin, görüşümüzün oluşturulmasına makul ve yeterli bir dayanak oluşturduğuna inanıyoruz.

Görüşümüze göre, ilişikteki yıllık faaliyet raporunda yer alan finansal bilgiler, bütün önemli taraflarıyla, Şekerbank T.A.Ş.'nin 31 Aralık 2015 tarihi itibarıyla 5411 sayılı Bankacılık Kanunu'nun 40'inci maddesi gereğince yürürlükte bulunan düzenlemelerde belirlenen usul ve esaslara uygun olarak Banka'nın finansal durumuna ilişkin bilgileri doğru bir biçimde yansıtmakta ve özet yönetim kurulu raporu ile tarafımızca verilen bağımsız denetçi görüşünü içermekte olup, bağımsız denetimden geçmiş finansal tablolarda verilen bilgiler ile uyumludur.

Mevzuattan Kaynaklanan Diğer Yükümlülükler

TTK'nın 402'nci maddesinin üçüncü fıkrası uyarınca; BDS 570 "İşletmenin Sürekliliği" çerçevesinde, Şekerbank T.A.Ş.'nin öngörülebilir gelecekte faaliyetlerini sürdüremeyeceğine ilişkin raporlanması gereken önemli bir hususa rastlanılmamıştır.

Akis Bağımsız Denetim ve Serbest Muhasebeci Mali Müşavirlik A.Ş.

A member of KPMG International Cooperative



Orhan Akova, SMMM

Sorumlu Ortak Başdenetçi

26 Şubat 2016

İstanbul, Türkiye

YÖNETİM KURULU

Dr. Hasan Basri GÖKTAN

Yönetim Kurulu Başkanı, Murahhas Üye

Mühendislik ve iktisat öğrenimi gördü, iktisat doktorası yaptı. Meslek yaşamına 1973 yılında Türkiye Şeker Fabrikaları A.Ş.'de başladı. 1983-1993 yılları arasında Pankobirlik Yönetim Kurulu Başkanlığı ve Genel Müdürlüğü yaptı. 1988-1993 yılları arasında Pankobirlik Genel Müdürlüğü, Şekerbank T.A.Ş. ve Konya Şeker Fabrikası A.Ş. Yönetim Kurulu Başkanlığı görevlerini birlikte yürüttü. Bu süreçte Türkiye şeker sektöründe bir ilk olarak Konya Şeker Fabrikası'nın özelleştirilmesini başarıyla gerçekleştirdi. 1993-2002 yıllarında Şekerbank T.A.Ş. Genel Müdürlüğü göreviyle birlikte T. Şeker Fabrikaları A.Ş. Yönetim Kurulu Üyeliği ve bir süre Yüksel İnşaat A.Ş. Yönetim Kurulu Başkanlığı yaptı. 2002-2006 yıllarında Şekerbank T.A.Ş. Genel Müdürlüğü ve Yönetim Kurulu Başkanlığı görevlerini birlikte yürüttü ve 2006-2007 yıllarında ise Genel Müdürlük yaptı. 1 Şubat 2008 tarihinden bu yana Şekerbank T.A.Ş. ve finansal iştiraklerin Yönetim Kurulu Başkanı olan Hasan Basri Göktaş, aynı zamanda Yönetim Kurulu Murahhas Üyesi'dir.

Viktor ROMANYUK

Bağışsız Yönetim Kurulu Başkan Yardımcısı

Viktor Romanyuk, daha sonra Al Farabi olan Kazakistan Milli Üniversitesi Uluslararası Ekonomik İlişkiler Bölümü'nden Bankacılık Çalışmaları konusunda ihtisas yaptıktan sonra Medeni Hukuk ve Kamu Yönetimi alanlarında yüksek lisansını tamamlayarak mezun oldu. 2007 yılında Ekonomi doktorası aldı. 1999'dan 2010 yılına kadar uluslararası şirket ve bankalarda çeşitli yönetici pozisyonlarında görev yaptı. Şubat 2010'da BTA Bank JSC'ye katıldı ve Aralık 2011'den itibaren Banka'nın İcra Müdürü olarak görev almaktadır. 2012'den beri BTA Bank JSC İcra Kurulu Üyesi ve BTA Bank CJSC (Belarus), BTA Bank CJSC (Ermenistan), SK Leasing JSC (Kazakistan) kurullarına Başkanlık etmektedir. BTA Bank JSC'deki görevi sırasında, BTA Bank JSC (Gürcistan), BTA Kazan OJSC'de (Rusya Federasyonu) Yönetim Kurulu Üyesi ve First Credit Bureau Denetim Kurulu Üyesi olarak seçildi. Ayrıca, London-Almaty Insurance Company JSC Yönetim Kurulu Üyesi görevini de yürüttü. Viktor Romanyuk, Mart 2013'te Şekerbank T.A.Ş. Yönetim Kurulu Başkan Yardımcısı olarak atanmıştır.

Halit YILDIZ(*)

Genel Müdür, Yönetim Kurulu Üyesi

Marmara Üniversitesi İktisadi ve İdari Bilimler Fakültesi İşletme Bölümü'nden mezun olan Halit Yıldız, İstanbul Üniversitesi'nden İşletme ve Finans yüksek lisans derecesi aldı. Çeşitli özel bankalarda görev alan Halit Yıldız, 2009'dan 2014 yılına kadar Şekerbank'ta Genel Müdür Yardımcısı olarak görev yaptı. 1 Nisan 2014 tarihi itibarıyla Şekerbank T.A.Ş.'ye Genel Müdür ve Yönetim Kurulu Üyesi olarak atanmıştır.

Emin ERDEM

Yönetim Kurulu Murahhas Üyesi

Emin Erdem, kariyerine Ziraat Bankası'nda Müfettiş olarak başladı. Bu bankadaki yurt dışı ilişkiler birimindeki idari görevi takiben, Almanya ve Hollanda'da Temsilcilik, İngiltere'deki Londra Şubesi'nde ise Ülke Sorumlusu olarak görev yaptı. Daha sonra Ziraat Bankası'na Genel Müdür Yardımcısı ve Yönetim Kurulu Üyesi olarak atanan Emin Erdem, bu görevde bulunduğu süre boyunca aynı zamanda Almanya'da Deutsche-Türkische Bank'ta Yönetim Kurulu Başkanı olarak görev yaptı. 2002 yılından bu yana Şekerbank'ta Yönetim Kurulu Üyesi olarak görev yapmaktadır.

Erdal BATMAZ

Yönetim Kurulu Murahhas Üyesi

Ankara Üniversitesi Siyasal Bilgiler Fakültesi İktisat Bölümü'nden mezun oldu. Başbakanlık'ta Uzman ve Müşavir olarak çalıştı. Konrad Adenauer Vakfı bursu ile DESİYAB'da görev yaptı. Emlak Bankası'nda çeşitli idari görevlerde bulundu. Bu bankada son olarak Genel Müdür Yardımcısı ve Yönetim Kurulu Başkan Vekili olarak görev yaptı. Ayrıca, çeşitli sigorta şirketleri ve turizm şirketlerinde de Yönetim Kurulu Üyesi olarak görev aldı. 1997-2003 yılları arasında Başbakanlık Sermaye Piyasası Kurulu'nda iki dönem Yönetim Kurulu Üyeliği yaptı. 2003 yılından bu yana Şekerbank'ta Yönetim Kurulu Murahhas Üyesi olarak görevini sürdürmektedir.

(*)Halit Yıldız 22 Şubat 2016 tarihi itibarıyla Genel Müdürlük görevinden ayrılmış ve Yönetim Kurulu Üyeliği'ne atanmıştır.

Halil Can YEŞİLADA**Yönetim Kurulu Üyesi**

Orta Doğu Teknik Üniversitesi İşletme Bölümü'nden mezun oldu. Santral Dikiş A.Ş.'de Mali İşler Direktörlüğü, Manufacturers Hannover Trust (NY) Bank'ta Genel Müdür Yardımcılığı, Türk Eximbank'ta Yönetim Kurulu Başkanlığı ve Genel Müdürlük, Özelleştirme İdaresi'nde Başkan Vekilliği, Petrol Ofisi Yönetim Kurulu Başkanlığı, bazı özel/kamu bankalarında ve sanayi kuruluşlarında Genel Müdür Yardımcılığı, Genel Müdürlük ve Yönetim Kurulu Üyeliği yaptı. 2006 yılından bu yana Şekerbank T.A.Ş.'de Yönetim Kurulu Üyesi olarak görev yapmaktadır.

Üzeyir BAYSAL**Bağımsız Yönetim Kurulu Üyesi**

Ankara Üniversitesi Siyasal Bilgiler Fakültesi İktisat-Maliye Bölümü'nden mezun oldu. 1985 yılında başladığı çalışma hayatına Bankacılık Düzenleme ve Denetleme Kurumu Bankalar Yeminli Başmürakıbi olarak devam etti. Nisan 2012'den Mart 2013'e kadar Şeker Finansal Kiralama A.Ş.'de Yönetim Kurulu Bağımsız Üyesi olarak görev aldı. 2013 yılında Şekerbank T.A.Ş.'ye Bağımsız Yönetim Kurulu Üyesi olarak atanmıştır.

Khosrow Kashani ZAMANI**Yönetim Kurulu Üyesi**

Uluslararası Finans Kurumu'nun (IFC) eski Güney Avrupa ve Orta Asya Direktörü'dür. CASE Teknoloji Enstitüsü'nden (ABD) mühendis ve yüksek mühendis olarak mezun oldu ve Warwick Üniversitesi'nde İşletme yüksek lisans programını tamamladı. Lisansüstü çalışmalarını Cambridge Üniversitesi Endüstriyel Yönetim Bölümü'nde sürdürdü. 1997'de Harvard Yüksek İşletme Okulu Yöneticileri Geliştirme Programı'ndan mezun oldu. IFC'de çeşitli üst düzey görevlerde bulundu. Anglo Asian Mining Plc. Yönetim Kurulu Başkanı, Sırbistan Kommerciala Bankası'nda Yönetim Kurulu Üyesi ve Ücret Komitesi Üyesi ve Borusan Makine'de Bağımsız Yönetim Kurulu Üyesi olarak görev yapmaktadır. 2007 yılından bu yana Şekerbank T.A.Ş.'de Yönetim Kurulu Üyesi'dir.

Nariman ZHARKINBAYEV**Yönetim Kurulu Murahhas Üyesi**

Nariman Zharkinbayev, T. Riskulov Kazakistan Ekonomi Üniversitesi, Uluslararası Ekonomi ve Uluslararası İlişkiler Bölümü'nden mezun oldu. 2002-2008 yılları arasında Kazakistan'da ve yurt dışında, BTA Bank JSC, Alliance Bank JSC, GarantiBank International N.V. dâhil olmak üzere, çeşitli kurum ve bankalarda çalıştı. Mayıs 2008'de BTA Bank JSC'ye Finansal Kurumlar Birim Müdürü olarak katıldı. Kasım 2012'de Şekerbank T.A.Ş.'ye Yönetim Kurulu Üyesi olarak atanmıştır.

Murat ISHMUKHAMEDOV**Bağımsız Yönetim Kurulu Üyesi**

Kazakh Devlet Yönetim Akademisi Finans ve Kredi Fakültesi'nden mezun olan Murat Ishmukhamedov, 1992-2007 yılları arasında Kazakistan'da çeşitli bankalarda görev yapmıştır. 2007-2012 yılları arasında Şekerbank Genel Müdür Yardımcılığı görevinde bulunmuş ve Ekim 2013'ten Mart 2015'e kadar TRG Petrol Ticaret A.Ş.'de Finans Müdürü olarak görev yapmıştır. Murat Ishmukhamedov, Mart 2014'te Şekerbank T.A.Ş.'ye Yönetim Kurulu Üyesi olarak atanmıştır.

Daniyar AMANOV**Yönetim Kurulu Üyesi**

S. Ordjonikidze Devlet Üniversitesi Banka Yönetimi Fakültesi'nden mezun olan Daniyar Amanov, 1999-2012 yılları arasında çeşitli banka ve şirketlerde görev aldı. 2014'ten 2015 yılına kadar BTA Bank JSC Yönetim Kurulu Başkanı Danışmanı olarak çalıştı. Ocak 2013'te Standard Insurance JSC'ye Yönetim Kurulu Üyesi olarak katıldı ve halen Yönetim Kurulu Başkanı olarak görev yapmaktadır. Daniyar Amanov, Mart 2014'te Şekerbank T.A.Ş.'ye Yönetim Kurulu Üyesi olarak atanmıştır.

ÜST YÖNETİM

Halit YILDIZ(*)

Genel Müdür, Yönetim Kurulu Üyesi

Halit Yıldız'ın özgeçmişini için Yönetim Kurulu sayfasına bakınız.

Orhan KARAKAŞ

Genel Müdür Yardımcısı - Kurumsal ve Ticari Bankacılık Pazarlama

1960 yılında doğdu. Marmara Üniversitesi Ekonomi Bölümü'nden mezun oldu. Şekerbank'taki kariyerine 1983 yılında başladı ve çeşitli kademelerde görev aldı. 2006 tarihinden bu yana Genel Müdür Yardımcısı olarak görev yapmaktadır.

Ali Güray DEMİR

Genel Müdür Yardımcısı - Krediler Adli ve İdari Takip

1957 yılında doğdu. Hacettepe Üniversitesi İktisadi ve İdari Bilimler Fakültesi İşletme Bölümü mezunu olan Ali Güray Demir, Şekerbank'taki görevine 1975 yılında başlamış ve 2006 yılına kadar Teftiş Kurulu Başkanlığı bünyesinde Müfettiş, çeşitli Şube Müdürlüğü ve Birim Müdürlüğü pozisyonlarının ardından İstanbul Avrupa Bölge Müdürü olmuştur. Bu görevini yürütürken 2010 yılında Şeker Factoring Genel Müdürü olarak atanan Ali Güray Demir, 1 Mart 2015 tarihinden itibaren, Şekerbank Krediler Adli ve İdari Takip'ten sorumlu Genel Müdür Yardımcısı olarak görevlendirilmiştir.

Çetin AYDIN

Genel Müdür Yardımcısı - Denetim

1962 yılında doğdu. Uludağ Üniversitesi İktisadi ve İdari Bilimler Fakültesi Ekonomi Bölümü'nden mezun oldu. Şekerbank'taki görevine, 1988 yılında Müfettiş Yardımcısı olarak başladı. Şekerbank bünyesinde çeşitli görevlerde yer aldı. 2005 tarihinden bu yana Genel Müdür Yardımcısı olarak görev yapmaktadır.

Zeki ÖNDER

Genel Müdür Yardımcısı - Finansal Kurumlar

1961 yılında doğdu. California State Üniversitesi Uluslararası İşletme ve Pazarlama bölümlerinden mezun oldu. Ek bölüm olarak ekonomiden de derece aldı. Çeşitli özel sektör bankalarında görev yaptı. 2002 tarihinden bu yana Şekerbank'ta Finansal Kurumlardan sorumlu Genel Müdür Yardımcısı olarak görev yapmaktadır.

Ramazan KARADEMİR(**)

Genel Müdür Yardımcısı - İç Kontrol ve Risk Yönetimi

1965 yılında doğdu. Orta Doğu Teknik Üniversitesi İktisadi ve İdari Bilimler Fakültesi'nden mezun oldu. Şekerbank'taki görevine 1991 yılında Müfettiş Yardımcısı olarak başlayan Karademir, Banka'nın çeşitli şube ve birimlerinde görev aldı. Nisan 2006 tarihinden bu yana Genel Müdür Yardımcısı olarak görev yapmaktadır.

Nejat BİLGİNER(**)

Genel Müdür Yardımcısı - İnsan Kaynakları

1951 yılında doğdu. İstanbul Üniversitesi İktisat Fakültesi'nden mezun oldu. Çeşitli özel sektör bankalarında görev aldı. Nisan 2010 tarihinden bu yana Şekerbank T.A.Ş. İnsan Kaynakları, Eğitim ve Organizasyon birimlerinden sorumlu Genel Müdür Yardımcısı olarak görev yapmaktadır.

Selim Güray ÇELİK

Genel Müdür Yardımcısı - Mali Kontrol, Bütçe ve Stratejik Planlama

1971 yılında doğdu. Ankara Üniversitesi Siyasal Bilgiler Fakültesi İşletme Bölümü'nden mezun oldu. Kariyerine Hazine Müsteşarlığı'nda başlayan Çelik, daha sonra BDDK'da Başmüfettiş-Daire Başkanı olarak görev yapmış, Ziraat Bankası Genel Müdür Yardımcısı ve Genel Müdür Baş Yardımcısı görevleri ile kariyerine devam etmiştir. Kasım 2013'te Şekerbank T.A.Ş. Genel Müdür Yardımcısı olarak atanmıştır.

Feyza ÖNEN^(*)**Genel Müdür Yardımcısı - Hazine**

1969 yılında doğdu. Ankara Üniversitesi Siyasal Bilgiler Fakültesi İktisat Bölümü'nden mezun oldu. Kariyerine Eximbank'ta başlamış ve çeşitli özel sektör bankalarında görev yapmıştır. Şekerbank'taki görevine 2004 yılında başlamış ve son olarak Fon Yönetimi Grup Müdürü görevinde bulunduktan sonra Kasım 2013'te Genel Müdür Yardımcısı olarak atanmıştır.

Fatin Rüştü KARAKAŞ**Genel Müdür Yardımcısı - Perakende Kredi Yönetimi**

1968 yılında Rize'de doğdu. Marmara Üniversitesi İktisadi ve İdari Bilimler Fakültesi Maliye Bölümü mezunu olan Karakaş, İstanbul Üniversitesi'nden Para ve Banka yüksek lisans derecesi aldı. 1992 yılında Teftiş Kurulu'nda Müfettiş Yardımcısı olarak göreve başladığı Şekerbank'ta, 2013 yılı Ocak ayına kadar çeşitli görevler üstlendi. 2013 Ocak ayından Kasım ayına kadar Şekerbank T.A.Ş. Personeli Munzam Sosyal Güvenlik ve Yardımlaşma Sandığı Vakfı'nda Genel Sekreter olarak görev yapmış ve Kasım 2013'te Şekerbank T.A.Ş. Genel Müdür Yardımcısı olarak atanmıştır.

Nihat BÜYÜKBOZKOYUN**Genel Müdür Yardımcısı - Operasyon**

1965 yılında doğdu. Orta Doğu Teknik Üniversitesi İktisadi ve İdari Bilimler Fakültesi Kamu Yönetimi Bölümü'nden mezun olmuştur. Şekerbank'taki görevine 1992 yılında Müfettiş Yardımcısı olarak başlamış ve son olarak Genel Müdürlük Operasyon Grup Müdürü görevinde bulunduktan sonra Kasım 2013'te Genel Müdür Yardımcısı olarak atanmıştır.

Gökhan ERTÜRK**Genel Müdür Yardımcısı - Perakende Bankacılık Pazarlama**

1970 doğumlu olan Ertürk, Boğaziçi Üniversitesi Uluslararası İlişkiler, İş İdaresi ve Elektronik Programlama bölümlerinden lisans derecelerine sahiptir. Kariyerine İktisat Bankası'nda başlamış, daha sonra Türk Ekonomi Bankası ve Akbank T.A.Ş.'de çeşitli görevlerde bulunmuş; Denizbank A.Ş.'de Genel Müdür Yardımcılığı ile kariyerine devam etmiştir. Nisan 2014'te Şekerbank T.A.Ş.'ye Genel Müdür Yardımcısı olarak atanmıştır.

Ahmet İLERİGELEN**Genel Müdür Yardımcısı - Kurumsal ve Ticari Kredi Yönetimi ve İzleme**

1961 doğumlu olan İlerigelen, İstanbul Üniversitesi İşletme-Maliye Bölümü'nden mezun olduktan sonra İstanbul Üniversitesi Sosyal Bilimler Fakültesi'nde Para ve Banka yüksek lisansı yapmıştır. Bankacılık kariyerine 1983 yılında Yapı ve Kredi Bankası'nda başlamış ve Genel Müdür Yardımcılığı'na kadar yükselmiş, daha sonra Tekstilbank, Credit Europe Bank ve Fibabanka'da Genel Müdür Yardımcılığı ile kariyerine devam etmiştir. Haziran 2014'te Şekerbank T.A.Ş.'ye Genel Müdür Yardımcısı olarak atanmıştır.

Hüseyin SERDAR**Genel Sekreter - Destek Hizmetleri**

1954 yılında doğdu. Gazi Eğitim Enstitüsü Matematik Bölümü'nden mezun oldu. 1974 yılında göreve başladığı Şekerbank'ta, çeşitli görevlerde bulundu. 1995 tarihinden bu yana Genel Sekreter olarak görevini sürdürmektedir.

(*) Halit Yıldız 22 Şubat 2016 tarihi itibarıyla Genel Müdürlük görevinden ayrılmış ve Yönetim Kurulu Üyeliği'ne atanmıştır.

(**) Genel Müdür Yardımcılarımızdan Nejat Bilginer, Feyza Önen ve Ramazan Karademir 01.02.2016 tarihi itibarıyla görevlerinden ayrılmışlardır.

GENEL KURUL'A SUNULAN ÖZET YÖNETİM KURULU RAPORU

Değerli Ortaklarımız,

Bankamızın Olağan Genel Kurul Toplantısı'na hoş geldiniz.

Bankamızın 2015 dönemi mali tabloları tarafımızdan incelenmiş olup, önemli konularda gerçeğe aykırı bir açıklama veya yanıltıcı olması sonucunu doğurabilecek herhangi bir eksiklik içermemekte ve Banka'nın finansal durumunu, karşı karşıya olduğu önemli riskler ve belirsizliklerle birlikte doğru bir biçimde yansıtmaktadır.

2015 yılı, planlanan bütçe rakamlarına ulaşma, buna ek olarak stratejik planların uygulanması açısından başarılı bir yıl olmuştur.

Aktif olarak Banka'nın faaliyetleri, performansı, hedefleri, iç ve dış düzenlemelere uyum, stratejik kararların uygulanması ve sonuçlandırılması, pay sahiplerinin ve menfaat sahiplerinin haklarının korunması hususları gözetilmiştir.

2015'te yapılan Yönetim Kurulu toplantılarına tam katılım sağlanmış, özdeğerleme uygulaması devam etmiştir.

Yönetim Kurulu'nun onayına sunulan 2015 yılı Faaliyet Raporu'nun ve Sermaye Piyasası Kurulu'nun (SPK) 03.01.2014 tarih ve 28871 sayılı Resmi Gazete'de yayımlan II-17.1 sayılı Kurumsal Yönetim Tebliği Eki Kurumsal Yönetim İlkeleri doğrultusunda hazırlanan, Kurumsal Yönetim İlkeleri Uyum Raporu'nun kabulüne ve pay sahiplerinin bilgisine sunulmasına karar verilmiştir.

2015 mali tablo ve raporlarının, Yönetim Kurulu onay tarihleri aşağıdaki gibidir.

RAPOR	YÖNETİM KURULU ONAY TARİHİ
31.03.2015 Konsolide Olmayan Bağımsız Denetim Raporu	08.05.2015
31.03.2015 Konsolide Bağımsız Denetim Raporu	13.05.2015
30.06.2015 Konsolide Olmayan Bağımsız Denetim Raporu	10.08.2015
30.06.2015 Konsolide Bağımsız Denetim Raporu	10.08.2015
30.09.2015 Konsolide Olmayan Bağımsız Denetim Raporu	02.11.2015
30.09.2015 Konsolide Bağımsız Denetim Raporu	13.11.2015
2015 Kurumsal Yönetim İlkeleri Uyum Raporu	26.02.2016
31.12.2015 Konsolide Olmayan Bağımsız Denetim Raporu	12.02.2016
31.12.2015 Konsolide Bağımsız Denetim Raporu	26.02.2016
2015 Faaliyet Raporu	26.02.2016


Bankamızın 31.12.2015 tarihi itibarıyla;
Aktif büyüklüğü %15,24 oranında artarak 24.416 milyon TL,
Mevduat toplamı %9,82 oranında artarak 14.868 milyon TL,
Krediler toplamı %14,21 oranında artarak 16.738 milyon TL,
Özkaynaklar %5,65 oranında artarak 2,527 milyon TL,
Net kârı 103 milyon TL,
Sermaye yeterlilik rasyosu %13,66 olarak hesaplanmıştır.

Şekerbank, müşterisine en iyi şekilde hizmet vermeye devam edecek; ortaklarımız, yatırımcılarımız ve müşterilerimizin de desteğiyle istikrarlı büyümesini önümüzdeki yıllarda da sürdürerek küçük işletmelerin finansmanında lider banka olma hedefine ulaşacaktır.

2015 yılı Faaliyet Raporumuzu, bilanço, kâr ve zarar ile birlikte siz ortaklarımız ve temsilcilerin onayına sunmuş bulunuyoruz.



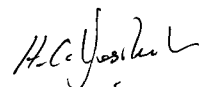
Dr. Hasan Basri GÖKTAN
Yönetim Kurulu Başkanı
Murahhas Üye



Halit YILDIZ
Genel Müdür
Yönetim Kurulu Üyesi



Viktor ROMANYUK
Denetim Komitesi Üyesi



Halil Can YEŞİLADA
Kurumsal Yönetim Komitesi Üyesi

KURUL VE KOMİTELERİN DEĞERLENDİRME AÇIKLAMASI

Şekerbank, Sermaye Piyasası Kurulu tarafından belirlenen Kurumsal Yönetim İlkelerini Kurumsal Yönetim Derecelendirmesi ile ölçen ve Türkiye'nin kurumsal yönetim notu alan ilk bankasıdır. Yönetim Kurulu, Banka'daki sıkı kurumsal yönetimin, Şirket'in sürdürülebilir başarılı performansı üzerindeki başlıca etmenlerden biri olduğuna inanmaktadır.

Her yıl Yönetim Kurulu, Kurul'un ve Komitelerinin kurul-ıçi değerlendirmelerini yapmaktadır. Kurul Etkinliđi Deđerlendirme Sürecinin amacı, Kurul ve Komitelerin süreç, oluşum ve yapılarının etkinliğini geliştirmek için gerekli aksiyonları belirleyip uygulamak amacıyla değerlendirmektir. Bu hedefi en iyi şekilde gerçekleştirmek için 2008'de tanıtılan Kurul öz-deđerlendirme anketi, uluslararası en iyi uygulamalar ve Yönetim Kurulu üyelerinin deđerlendirme sonuçları baz alınarak ilgili dört alana odaklanarak yeniden görüşülüp geliştirilmiştir:

- Kurul Yapısı ve Oluşumu
- Strateji, Risk ve Kontrol Gözetimi
- Karar alma ve Hesap Verebilirlik
- Gelişim ve Kültür

Her yıl Banka Kurumsal Yönetim Komitesi (KYK), Yönetim Kurulu ve Komitelerinin deđerlendirme sonuçlarını görüşür ve raporlama yılı deđerlendirme sonuçlarının kapsamlı analizini trend/ilerlemelerle birlikte Yönetim Kurulu'na iletir. Kurul üyelerinin öz-deđerlendirme süreci kapsamındaki deđerlendirmelerini ve yapılan önerileri ele alarak Yönetim Kurulu'nun daha da gelişmesi için KYK tavsiyelerde bulunmaktadır. Banka'nın kurumsal yönetimindeki sürekli gelişim, her yıl artan kurumsal yönetim derecelendirmesiyle kanıtlanmaktadır.

Kurul üyelerinin deđerlendirilmesine ve KYK önerilerini kabul etmelerine ilişkin KYK raporunun kapsamlı olarak görüşülmesi, Kurul'un Kurumsal Yönetim gelişmeye devam ettikçe etkin halde işleyişini sürdürmesini sağlamaktadır. Kurul, önerileri dikkate almıştır ve 2015 Kurul ve Komitelerine ilişkin deđerlendirmeye dair güncel ilerleme aşağıda belirtilmektedir.

2015 KURUL DEĞERLENDİRMESİ ÖNERİSİ**KURUL GÖRÜŞLERİ****ALINAN AKSİYONLAR****KURUL GÜNDEMLERİ**

Stratejik fırsatlar ve büyümeye odaklanmayı geliştirmek için Kurul gündemlerini dikkate almak ve düzenlemek.

Kurul gündemi görüşmeye, tartışmaya ve sorgulamaya daha fazla zaman tanımak için stratejik tekliflere öncelik verdi. Ayrı bir Kurul toplantısı yıllık bütçe, iş planı ve strateji değerlendirmesi için tanıtıldı.

YÖNETİM BİLGİSİ

Daha etkin incelemeye ve zorluğa olanak sağlamak için bilgi koşulunu geliştirmek.

Kurul yönetimi bilgi paketleri gözden geçirildi ve benzer gruptaki rakiplere, stratejik girişimlere ve konsolide çalışma performansı tablosuyla birlikte risk iştahına karşı ilerlemeyi vurgulamak için yenilendi. Yönetim Kurulu'nun Banka ve iştiraklerinin performansı hakkında zamanında kapsamlı bilgi almasına özellikle önem verildi.

YÖNETİM YAPISI VE KOMPOZİSYONU

Yönetim Kurulu seviyesinde cinsiyet politikasına yönelik iyileştirmeler düşünmek

Banka tarafından oluşturulan cinsiyet politikası takip edildi ve konunun önemi pay sahiplerine de nakledildi.

GÖZETİM SÜRECİ

Yönetim Kurulu'nun gözetim fonksiyonlarını geliştirmek.

2015 yılı içindeki Yönetim Kurulu toplantıları, Yönetim Kurulu Üyelerinin diğer üyeler ve üst yönetimin sağladığı bilgileri yeterli düzeyde çalışabilmesine ve gerektiğinde üst yönetimden Banka'nın faaliyetleri ve gelişmeleri hakkında açıklama almasına olanak sağlayacak şekilde planlanmıştır.

KURUMSAL YÖNETİM KOMİTESİ DEĞERLENDİRMELERİ**KYK TOPLANTILARI**

Kurumsal Yönetim Komitesi'nin etkinliğini artırmak

KYK toplantıları ve gündemi müzakere etmeye ve tartışmaya daha fazla zaman sağlamak için revize edildi. KYK üyeleri ve Kurumsal Yönetim danışmanları, Kurumsal Yönetim derecelendirme şirketi ile yıllık olağan toplantıya katıldılar.

YÖNETİM KURULU'NUN YEDEKLEME PLANLAMASI VE YÖNETİM KURULU'NDAKİ ATAMALAR

2015'te, Kurul ve Banka'nın üst düzey yöneticileri için belirlenen yedekleme planı politikasında değişiklik yapılmamıştır. Aday Gösterme Komitesi işlevi de gören Kurumsal Yönetim Komitesi, üst düzey yöneticiler için sağlanan, anahtar yönetici pozisyonları, belirlenen yeterlilikler, deneyim ve istenen görevler, kişilik değerlendirmesi, siyasi bilgi, görüş ve liderlik vasıfları listesini kapsayan yedekleme planlamasını zamanında gözden geçirmiş ve Banka'da uygulamıştır. Yönetim Kurulu için Yedekleme Planlanması da, Kurumsal Yönetim Komitesi tarafından gözetilip Yönetim Kurulu'na seçilecek yeni Kurul üyelerinin değerlendirilmesi için genel bilgilendirme olarak kullanılan yeterlilik bazlı ölçütler ortaya konulmuştur. Ölçütler, Kurumsal Yönetim Komitesi Yönetmeliği'nde detaylı olarak belirtilmiştir.

Kurumsal Yönetim Komitesi, tüm potansiyel adayların gözden geçirilmesi, Banka profiline ve Kurul'a kültürel açıdan uyum sağlayan kişileri, yetenekleri ve deneyimleri, bilginin doğru harman edilmesi ve adayın profesyonel yeterliliğinin değerlendirilmesi ile Kurul'da çeşitlilik ilkelerini sağlamaktadır. Potansiyel çıkar çatışmalarını önlemek için Banka ve Kurul dışında, adayların görevlerine ve yükümlülüklerine önem verilmektedir. Yeni Yönetim Kurulu üyeleri için takdim edilme toplantısı içeriği ile yeni üyeler Yönetim Kurulu'na sorunsuz bir katılım sağlamaktadır. Kurumsal Yönetim Komitesi, Genel Kurul'un onayına tabi olan Kurul boşluklarının doldurulması için seçimlerde aday listeleri üzerine tavsiyelerde bulunmaktadır. Liste, çeşitlilik ve kültürel konuların ele alınması ile birlikte beceriler matrisine ve boşluk analizlerine dayalıdır. Kurumsal Yönetim Komitesi, Yönetim Kurulu kompozisyonunu ve yeterli bağımsız Yönetim Kurulu üye sayısını gözetir. Talep edilen iyileştirmeler, Yönetim Kurulu'na iletilerek Genel Kurul'da müzakere edilmiştir.

İÇERİDEN ÖĞRENENLERİN TİCARETİ ÜZERİNE GENEL POLİTİKA

İçeriden Öğrenenlerin Ticareti Politikası çerçevesinde, Banka, herhangi bir zamanda kendileri için veya başkaları adına menkul değer işlemlerini yürüten Banka veya İştiraklerinin tüm personeline uygulanabilecek yürütme standartları belirlemektedir. Bu uygulama aynı zamanda, kişinin aile üyeleri veya evinde ikamet edenler için de geçerlidir. Banka veya iştiraki personelinin, menkul değerleri ihraç eden kuruluşun halka açık olmayan önemli bilgilerinden haberdar olması durumunda, menkul değerlerin alımı, satımı, tavsiyesi ya da başka şekilde transfer edilmesi yasaktır. Aynı zamanda, bu tarz bir bilginin menkul değerler işlemlerini yapabilecek başka kişilere beyan edilmesi de yasaktır.

Detaylı kurallar, ilgili iç politikada ve Banka'nın prosedürleri bünyesinde toplanmıştır ve her personel için işe başlama sürecinde bilgilendirme yapılmaktadır.

Makul bir yatırımcı, bir şirketin menkul değerlerinin satın alınması, satılması veya elde tutulması konusunda karar verirken söz konusu bilgiyi önemli görüyorsa, o bilgi "önemli" olarak değerlendirilir. (Başka bir deyişle, bilginin, menkul değerlerin fiyatları üzerinde olumlu veya olumsuz etki yaptığı makul bir şekilde kesin olması durumunda) Bilgi, genellikle kamuya veya yatırım topluluğuna uygun değilse, "kamuya açık olmayan" olarak nitelendirilir.

Yürütme standartlarının herhangi bir ihlali, işe son verilmesi dâhil disiplin cezası ile sonuçlanabilir. Bununla birlikte, içerden öğrenmeye ilişkin ihlaller sonucu bir personel, her türlü para cezasına ve hapis cezası kararına maruz kalabilir ve kendilerine karşı ciddi yaptırımlar uygulanabilir.

YÖNETİM KURULU FAALİYETLERİ

Yönetim Kurulu, 2015 yılı içinde işlevlerini rasyonel yaklaşımlar çerçevesinde yürütmeye ve gerek Banka gerek pay sahipleri gerekse paydaşlar arasındaki çıkar dengesini muhafaza etmek için iyi uygulamalara göre hareket etmeye devam etmiştir. Her yılın başında, Yönetim Kurulu toplantı tarihleri ile ana gündemin belirlenmesi, Kurul üyelerinin katılımını artırmaya ve Banka faaliyetlerinin yıl içinde de etkin gözetimini sağlamaya yardım etmektedir. Yönetim Kurulu gündemi, Banka faaliyetlerinin istikrarlı bir biçimde sürdürülmesini temin etmek; faaliyetlerin makul bir çerçevede yürütüldüğünü gözetmek; Banka'nın gerek emsal grup gerekse sektördeki konumunu düzenli olarak gözden geçirmek; mali durumu aylık olarak değerlendirmek ve gerekirse yeni önlemler alabilmek üzere yapılandırılmaktadır. Banka risk limitlerine uyumun gözden geçirilmesine ek olarak, Banka'nın risk yönetimi içinde proaktif ölçümleri artırmak için Yönetim Kurulu, Banka'nın İç Sistemlerinden sorumlu Yönetim Kurulu Üyesi tarafından başkanlık edilen "Riskin Erken Saptanması ve Yönetimi Komitesi" kurmuştur.

Yönetim Kurulu Başkanı, Kurul'un faaliyetlerinin değerlendirildiği yıllık oturumları yönlendirmekte ve bu oturumların sonuçları, Kurul toplantılarında değerlendirilmektedir. Bu değerlendirmelerin sonucu ise Kurul faaliyetlerinin değerlendirildiği öz-değerlendirme başlığı altında, bu raporda paylaşılmaktadır.

Yönetim Kurulu Başkanlığı işlevinin Genel Müdür'ün işlevleri ile ayrı tutulması ilkesi doğrultusunda da Banka, Yönetim Kurulu Başkanı'nın temel görevinin, Yönetim Kurulu'nu yönetmek ve yönlendirmek, Genel Müdür ve Yönetim Kurulu arasında bir bağ oluşturmak ve pay sahipleri ile diğer paydaşların çıkarlarını da göz önünde tutarak Kurul'un bağımsız bir biçimde işleyişini sağlamak olduğunu kabul etmektedir. Genel Müdür ise Banka'nın faaliyetleri ve süreçlerine dair tüm hususlardan sorumludur. Bu tür bir işlevsel görev ayrımı, sürekli gelişen yenilikçi yapısı sayesinde, Banka'nın zengin geçmişi ve marka değerinin devamlılığının güvence altına alınmasına; maruz kalınan risklerin de göz önünde bulundurularak gerekli stratejilerin yapılandırılmasına ve iş fırsatlarının bu surette ele alınmasına, nihayetinde de dengeli bir yönetim yapısının sağlanmasına hizmet etmektedir.

Banka, çalışanlarının ve üst yönetimin etik ilkelerine, uyumuna büyük önem gösterir. Bu sebeple, her yeni seçilen YK üyesi, Banka'nın ve sektörün mesleki ahlak kurallarını içeren "Bankacılık Etik İlkeler Taahhütnamesi"ni imzalar ve bu Yönetim Kurulu üyesine, sorumlulukları ve görevleri üzerine detaylı bir bilgilendirmede bulunulur. Kurumsal Yönetim Komitesi, Yönetim Kurulu'nun mesleki ahlak kurallarını, kültürel ve profesyonel davranış biçimini kabul ettiğini temin eder. Yönetim Kurulu Başkanı, Yönetim Kurulu'nda serbest bir ortam sağlar. Kurumsal Yönetim Komitesi, Yönetim Kurulu üyelerinin zamanında yenilenmesini sağlayan mevzuatı periyodik olarak gözden geçirir. Kurul'un etkinliğini güçlendirmek için Banka'nın iç yönetmeliğinde ek olarak bir takım ölçütler ve şartlar konulmuştur. (Örneğin, YK üyesinin yıllık takvimde 5 kereden fazla Yönetim Kurulu toplantısına katılmaması, otomatik olarak Banka'nın Yönetim Kurulu'ndan çıkartılmasına sebep olur.) Yönetim Kurulu üyeleri, Türkiye'deki mevzuat ve yasalar kapsamında faaliyetlerini yürütürler.

KURUMSAL YÖNETİM İLKELERİ UYUM RAPORU

1. KURUMSAL YÖNETİM İLKELERİNE UYUM BEYANI

Finansal performans kadar kurumsal yönetim uygulamalarının öneminin de bilincinde olan Bankamız, Sermaye Piyasası Kurulu tarafından yayımlanan Kurumsal Yönetim İlkelerine prensip olarak uyum kararı almış olup Kurumsal Yönetim İlkeleri Uyum Raporu, Şekerbank T.A.Ş.'nin ("Banka") SPK Kurumsal Yönetim İlkelerine olan inancı ve yönetim mekanizmalarını güçlendirerek geçmişten gelen köklü kurumsal yapısı ve anlayışı ile uluslararası ilkeler ve sektör uygulamaları da dikkate alınarak hazırlanmıştır.

Pay sahipleri, yatırımcılar ve menfaat sahiplerinin Banka'nın faaliyetleri hakkında bilgilendirilmelerini teminen web sitemizin içeriği genişletilmiştir. Kurumsal yönetim ilkelerine uyum hususundaki çalışmalarımız yıl boyunca devam etmiştir.

Bu doğrultuda; Sermaye Piyasası Kurulu'nun belirlemiş olduğu Kurumsal yönetim kriterlerine uyum çalışmaları çerçevesinde Kobirate Uluslararası Kredi Derecelendirme ve Kurumsal Yönetim Hizmetleri A.Ş. (Kobirate) yıllık olağan değerlendirme süreci neticesinde, 26.01.2016 tarihinde Bankamız 2015 Kurumsal Yönetim derecelendirme notunu, "Pay Sahipleri", "Kamuyu Aydınlatma ve Şeffaflık", "Menfaat Sahipleri" ve "Yönetim Kurulu" uygulamaları kapsamında 9,17 (%91,70) olarak açıklamıştır.

Bankamız 2007 yılından itibaren Kurumsal yönetim derecelendirme notlarının alt başlıklar itibarıyla dağılımı aşağıdaki şekildedir.

ALT KATEGORİLER	AĞIRLIK	ALINAN NOTLAR						AĞIRLIK	ALINAN NOTLAR			
		2007	2008	2009	2010	2011	2012		2012*	2013	2014	2015
Pay Sahipleri	0,25	67,61	74,00	85,08	85,43	86,31	93,21	0,25	95,53	97,79	91,05	91,53
Kamuyu Aydınlatma ve Şeffaflık	0,35	71,07	87,04	88,95	89,42	89,45	91,07	0,25	89,44	85,78	90,68	91,51
Menfaat Sahipleri	0,15	90,83	92,26	97,89	97,89	99,14	96,40	0,15	92,40	94,39	94,67	95,34
Yönetim Kurulu	0,25	57,29	74,24	78,21	81,04	81,82	85,25	0,35	87,53	88,17	89,93	90,48
TOPLAM	1,00	70,16	81,36	86,64	87,60	88,21	90,95	1,00	90,74	90,91	91,10	91,70

* 2013 yılında SPK'nın direktifleri doğrultusunda "Pay Sahipleri", "Kamuyu Aydınlatma ve Şeffaflık", "Menfaat Sahipleri" ve "Yönetim Kurulu" uygulamalarının ağırlıkları değiştirildiği için 2012 yılı için yeni metodoloji ile değerlendirme yapılmıştır.

KURUMSAL YÖNETİM UYGULAMALARI

BÖLÜM-I PAY SAHİPLERİ

2. Pay Sahipleri İle İlişkiler Birimi

Banka hissedarlarının pay sahipliği haklarının kullanılmasında mevzuata, Ana Sözleşme'ye ve diğer banka içi düzenlemelere uyumu sağlamak ve bu hakların kullanılmasını sağlayacak gerekli önlemleri almak üzere, 2005 yılında İştirakler ve Ortaklarla İlişkiler Birimi kurulmuş olup 21.06.2011 tarih ve 22 sayılı Bankamız iç sirküsü ile 01.07.2011 tarihinden itibaren geçerli olmak üzere Mali Kontrol, Muhasebe ve İştirakler Müdürlüğü'ne bağlanmıştır. 06.01.2016 tarih ve 1 sayılı genelge ile Mali Kontrol, İştirakler ve Pay Sahipleri Müdürlüğü'nün adı Mali Kontrol, İştirakler ve Pay Sahipleri Grup Başkanlığı olarak değiştirilmiştir.

SPK Kurumsal Yönetim İlkeleri Tebliği çerçevesinde; Mali Kontrol, Bütçe ve Stratejik Planlama Genel Müdür Yardımcısı Selim Güray Çelik Kurumsal Yönetim Komitesi'ne üye olarak atanmıştır.

Banka, pay sahipleriyle olan ilişkilerini, 28.11.2013 tarihi itibarıyla Mali Kontrol, İştirakler ve Pay Sahipleri Müdürlüğü ile Yatırımcı İlişkileri ve Yapılandırılmış Finansman Müdürlüğü aracılığıyla yürütmektedir.

Mali Kontrol, İştirakler ve Pay Sahipleri Müdürlüğü

ADI SOYADI	UNVANI	TELEFON NO	E-MAIL ADRESİ	LİSANS BELGESİ
Orhan ULUYOL	Grup Başkanı	02123197690	orhan.uluyol@sekerbank.com.tr	-
Sibel KIRMIZILAR	Yönetmen	02123197104	sibel.kirmizilar@sekerbank.com.tr	Sermaye Piyasası Faaliyetleri İleri Düzey Lisansı, Kurumsal Yönetim Derecelendirme Uzmanlığı Lisansı
Özcan DEMİR	Yönetmen	02123197378	ozcan.demir@sekerbank.com.tr	-

Yatırımcı İlişkileri ve Yapılandırılmış Finansman Müdürlüğü

ADI SOYADI	UNVANI	TELEFON NO	E-MAIL ADRESİ	LİSANS BELGESİ
Gülfer TUNCAY	Grup Başkanı	02123197155	gulfer.tuncay@sekerbank.com.tr	-
Oya SARI	Birim Müdürü	02123197158	oya.sari@sekerbank.com.tr	Sermaye Piyasası Faaliyetleri İleri Düzey Lisansı
Anıl ÇALIM	Uzman Yrd.	02123197157	Anil.calim@sekerbank.com.tr	-

2015 yılında özel durum açıklamaları, web sitesinin güncellenmesi, yıllık ve ara dönem faaliyet raporu hazırlanması, Genel Kurul toplantılarının yapılması, ara dönem ve yıl sonu mali verileri ve Banka ile ilgili sunum hazırlanması, pay sahipleri, yatırımcılar ve analistlerle toplantı yapılarak gelen soruların cevaplanması, sermaye artırımının yapılması ve kurumsal yönetim ilkelerine uyum hususunda çalışmaların yapılması faaliyetleri yürütülmüştür.

Yurt dışında 2 konferansa katılmış ve çeşitli sayıdaki yatırımcılara sunum yapılmıştır. 40 adet sermaye ve borçlanma aracı yatırımcısı ile görüşülmüştür. Telefon yolu ile çeşitli sayıda kurumsal ve bireysel yatırımcıya bilgi verilmiştir. E-mail yolu ile 5 adet kurumsal yatırımcıya bilgi akışı sağlanmıştır.

3. Pay Sahiplerinin Bilgi Edinme Haklarının Kullanımı

Pay sahipliği haklarının kullanımını etkileyecek gelişmeler ortaya çıktığında veya öğrenildiğinde Kamuyu Aydınlatma Platformu aracılığı ile duyurulmaktadır. Banka'nın web sitesinde İngilizce ve Türkçe olarak düzenlenen yatırımcı ilişkileri ve kurumsal yönetim başlıkları altında başta yatırımcılar ve hissedarlarımız olmak üzere kamuya yönelik bilgileri içeren Ana Sözleşme, ortaklık yapımız, Yönetim Kurulu hisse senedi bilgisi, finansal bilgiler, özel durum açıklamaları, faaliyet raporlarımız, yatırımcı ilişkileri Genel Kurul Toplantısı, izahname ve sirküler, ticaret sicil, yatırımcı iletişimi başlıkları altında detaylı bilgiler sunulmaktadır.

Ticari sır niteliğinde olmayan veya kamuya açıklanmamış bilgiler hariç olmak üzere pay sahiplerimizin her türlü bilgi talebi karşılanmaktadır.

Bankamız Ana Sözleşmesi'nde özel denetçi atanması talebine ilişkin herhangi bir düzenleme bulunmamaktadır. Bankamıza dönem içinde özel denetçi tayini ile ilgili herhangi bir talep yapılmamıştır.

4. Genel Kurul Toplantıları

19 Mart 2015 tarihinde Olağan Genel Kurul toplanmış, aynı anda Elektronik Genel Kurul Sistemi aracılığı ile de Elektronik İmza Sertifikasına sahip pay sahiplerinin katılımı sağlanmıştır. Olağan Genel Kurul'da nisap %79,03 gerçekleştirilmiş olup medya katılmamıştır.

Genel Kurul Toplantı tarihlerinden üç hafta önce ortaklar pay defterinde yazan ortaklara posta yoluyla toplantıya davet mektubu gönderilmiş, ayrıca toplantı ilanları Türkiye Ticaret Sicili Gazetesi ile birlikte Türkiye genelinde yayın yapan günlük iki gazetede vekâletname örneğini içerir şekilde yayınlanmıştır. Faaliyet raporumuz Genel Kurul Toplantısı öncesinde yasal süreler içerisinde ortaklarımızın bilgi ve incelemesine sunulmuştur. Nama yazılı pay sahiplerinin Genel Kurul Toplantılarına katılımını teminen Ortaklar Pay Defteri'ne kayıt için herhangi bir süre söz konusu değildir.

Pay sahiplerinin bilgilendirilmesi amacıyla; Genel Kurul gündem maddelerine ilişkin bilgilendirme notu hazırlanarak toplantı tarihlerinden üç hafta önce web sitesine konulmuştur. Banka genel kurullarında bütün pay sahiplerimiz gündeme ilişkin konularda görüş beyan etme ve soru sorma hakkına sahip olup bu anlamda herhangi bir sınırlama söz konusu değildir. Ayrıca Genel Kurul Toplantılarında pay sahipleri tarafından gündem maddeleri ile ilgili olarak öneri de verilmekte söz konusu öneriler yasal prosedüre uygun şekilde oylanmak suretiyle sonuçlandırılmaktadır.

Önemli tutarda mal varlığı satımı, alımı, kiralanması gibi önemli nitelikte kararların Genel Kurul tarafından alınması konusunda ana sözleşmemizde bir hüküm bulunmamakta olup limitleri dahilinde Genel Müdürlük ve Yönetim Kurulumuz yetkilidir. Söz konusu kararın Yönetim Kurulu görevleri içerisinde olmasının gerekçesi kararların daha hızlı alınmasını sağlamaktır. Bununla birlikte Yönetim Kurulu faaliyet raporu, bilanço, gelir-gider hesapları ile murakıplar tarafından hazırlanan rapor, bağımsız denetim kuruluşunun seçimi, Yönetim Kurulu'nun kar dağıtımına ilişkin teklifi, Yönetim Kurulu Üyelerinin ibraları ve ücretlerinin tespiti, iç politika ve yönetmelik değişiklikleri, alım satımı ve kiralaması yapılan gayrimenkuller, giderler, ödenen vergiler, Bankanın 3'üncü kişiler lehine vermiş olduğu teminat, rehin ve ipotekler ve elde etmiş olduğu gelir veya menfaatler hakkında bilgi, yıl içinde yapılan yardım ve bağışlar ayrı bir gündem maddesi ile Genel Kurul'un bilgisine ve ibrasına sunulmuştur.

Banka Ana Sözleşmesi hükümlerine göre vekaleten oy kullanılması mümkündür. Ana Sözleşmemizin 55'inci maddesine göre pay sahipleri genel kurul toplantılarında oy kullanma haklarını bizzat kullanabilecekleri gibi pay sahibi olan veya hariçten tayin edecekleri bir vekil vasıtasıyla da kullanabilirler.

Genel kurul tutanakları aynı gün özel durum açıklaması ile kamuoyuna duyurulmakta, Banka'nın web sitesinde yayımlanmakta ve Türkiye Ticaret Sicili Gazetesi'nde ilan edilmektedir.

5. Oy Hakları ve Azlık Hakları

Ana Sözleşme'de imtiyazlı oy hakkı bulunmamaktadır. Banka'nın, karşılıklı iştirak içinde olduğu bir şirket bulunmamaktadır. Bankamız Ana Sözleşmesi 51'inci maddesinde azlık hakları sermayenin en az %5'ine sahip olan hissedarlara verilir ve özel gündem maddeleri talep etmeyi içerir.

6. Kâr Payı Hakkı

Bankamız hisseleri üzerinde herhangi bir imtiyaz bulunmamaktadır. Bankamız hisselerine ilişkin kâr dağıtım politikasına ve kâr dağıtım esaslarına Banka'nın web sitesinde bulunan Banka Ana Sözleşmesi'nde ve faaliyet raporunda ayrıntılı olarak yer verilmiştir. Kâr dağıtım politikası Banka'nın web sitesinde "Kâr Dağıtım Politikası" bölümünde yıllık olarak açıklanır.

KURUMSAL YÖNETİM UYGULAMALARI

Pay sahipleri tarafından Yönetim Kurulu'nun önerisiyle Genel Kurul toplantısında, kârın dağıtılıp dağıtılmayacağı, kârın dağıtılması halinde; detayları, şöyle ki alıcılar, tarih, tutar, dağıtımın şekli ve yöntemi kararı alınır. Kâr payı dağıtımına ilişkin karar, Bankamız web sitesinde yayınlanan Genel Kurul toplantı tutanağında ve faaliyet raporunda yer alır. Buna ek olarak, Bankamız kâr dağıtım politikası ve prosedürleri bu şekilde pay sahipleri ile Banka'nın web sitesinde "Kar Dağıtım Politikası" bölümünde paylaşılmaktadır. Kâr payı hakları ve dağıtımına ilişkin Ana Sözleşme'de yer alan düzenleme dışında bir politika oluşturulmamıştır.

Kâr dağıtımı Genel Kurul Toplantısında görüşülen gündem konuları arasında olup pay sahiplerinin onayına sunulmakta ve genel kurul tarafından onaylanıp uygulanmaktadır. 2015 yılında Genel Kurul Kararına göre ve Banka'nın net değerini artırmak için 2014 yılı karı temettü olarak dağıtılmamış, özkaynaklar altında yedeklere aktarılmıştır.

7. Payların Devri

Bankamız Ana Sözleşmesi'nde pay devrini kısıtlayan herhangi bir hüküm bulunmamaktadır.

BÖLÜM-II

KAMUYU AYDINLATMA VE ŞEFFAFLIK

8. Bilgilendirme Politikası

Yönetim Kurulumuz tarafından Bankamız Bilgilendirme Politikası; Türk Ticaret Kanunu hükümlerine, Bankacılık Düzenleme ve Denetleme Kurumu, Sermaye Piyasası Kurulu, Borsa İstanbul düzenlemelerine ve Kurumsal Yönetim İlkelerine uyumlu olarak oluşturulmuş olup web sitesinde yayımlanmaktadır.

Kamuyu aydınlatma ile ilgili her türlü hususu gözetmek ve şirkete yöneltilen soruları cevaplamak üzere Mali Kontrol, İştirakler ve Pay Sahipleri Grup Başkanlığı ile Yatırımcı İlişkileri ve Yapılandırılmış Finansman Müdürlüğü görevlendirilmiştir. Bilgilendirme politikasının yürütülmesi ile sorumlu olan kişilerin isimleri ve görevlerine, mevcut raporun "Pay Sahipleri ile İlişkiler Birimi" bölümünde yer verilmiştir.

Bilgilendirmeler özel durum açıklamaları, yıllık ve ara dönem faaliyet raporları, mali tablo ve raporlar, web sitesi, yatırımcı toplantıları, sunumlar, Türkiye Ticaret Sicil Gazetesi, Resmi Gazete, günlük gazete ilan ve duyuruları ve basın bültenleri aracılığı ile yapılmaktadır.

9. Şirket İnternet Sitesi ve İçeriği

Bankamız web sitesinin adresleri www.sekerbank.com.tr ve www.4447878.com.tr'dir. Sitede SPK Kurumsal Yönetim İlkeleri II. Bölüm madde 2.1.1'de sayılan bilgilerden ticaret sicili bilgisi, ortaklık yapısı ve Yönetim Kurulu ve üst yönetim kadrosu, değişikliklerin yayınlandığı Türkiye Ticaret Sicili Gazeteleri'nin tarih ve sayısı ile birlikte Banka Ana Sözleşmesi'nin son hali, özel durum açıklamaları, yıllık ve ara dönem faaliyet raporları, periyodik mali tablo ve raporlar, izahname ve halka arz sirküleri, genel kurul toplantılarının gündemleri, gündem maddelerine ilişkin bilgi notu, bu toplantıların katılımcıları, cetvelleri ve toplantı tutanakları, vekâleten oy kullanma formu, derecelendirme raporları, Kurumsal Yönetim Politikası, Çıkar Çatışması Politikası, Bilgilendirme Politikası, Etik İlkeler ile sıkça sorulan sorular ve cevapları yer almaktadır. Türkçe ve İngilizce olarak hazırlanan web sitesi sürekli güncel tutulmaktadır. Kurumsal Yönetim İlkelerinde belirtilen tüm hususlara web sitesinde yer verilmektedir.

10. Faaliyet Raporu

Bankamız yıllık faaliyet raporu; SPK Kurumsal Yönetim İlkeleri, BDDK'nın "Bankalarca Yıllık Faaliyet Raporunun Hazırlanmasına ve Yayımlanmasına İlişkin Usul ve Esaslar Hakkında Yönetmeliği" ve Gümrük ve Ticaret Bakanlığı'nın "Şirketlerin Yıllık Faaliyet Raporunun Asgari İçeriğinin Belirlenmesi Hakkında Yönetmeliği" çerçevesinde hazırlanmakta ve belirtilen tüm hususlara yer verilmektedir.

BÖLÜM-3 MENFAAT SAHİPLERİ

11. Menfaat Sahiplerinin Bilgilendirilmesi

Menfaat sahipleri kendilerini ilgilendiren hususlarda Banka tarafından genel kurul tutanakları, özel durum açıklamaları, basın bültenleri, Şeker Bülten, toplantılar, elektronik posta ve web sitesi aracılığı ile bilgilendirilmektedir. Çalışanların bilgilendirilmesi amacıyla kurumsal portal mevcuttur. Kurum içi bilgi paylaşım sistemi olan "Şeker.net" ile tüm duyurular kâğıt ortamı yerine sistem aracılığı ile yapılmaktadır. Ayrıca menfaat sahiplerinin bilgilendirilmesi ve varsa talep veya şikâyetlerini Yönetime iletebilmeleri için bir model oluşturulmuş olup web sitesinde yayınlanmaktadır.

12. Menfaat Sahiplerinin Yönetime Katılımı

Menfaat sahiplerinin yönetime katılımı konusunda Yönetim Kurulu tarafından bir model oluşturulmuş olup web sitesinde yayınlanmaktadır. Ayrıca personelin yönetime katılımı her zaman teşvik edilmekte, personelin işin iyileştirilmesine yönelik önerileri dikkate alınarak değerlendirilmekte ve ödüllendirilmektedir. Banka müşterileri, Banka Yönetimi tarafından gerekli şekilde değerlendirilen istek/şikâyetlerini şubeler, web sitesi (www.sekerbank.com.tr ve www.4447878.com.tr) ve Çağrı Merkezi (444 78 78) aracılığıyla bildirirler. Bankamız Yönetim Kurulu'nun onayladığı çıkar çatışması politikasında; personel ve üçüncü kişilerin istek, öneri ve şikâyetlerinin nasıl değerlendirileceği ile ilgili şemaya yer verilmiştir. Ayrıca Banka vizyonuna bağlı "Sürekli Gelişim" değerimiz kapsamında uygulamaya alınan Bir Önerim Var Sistemi ile çalışanlardan gelen önerilerin değerlendirilip ödüllendirilerek değişim ve gelişimi teşvik etmek, motivasyonu artırmak amaçlanmıştır.

Uygun bulunan tüm öneriler için ilgili birimler tarafından çalışma planları oluşturulmakta, sistem geliştirme çalışmaları yürütülmektedir. Çalışılan ve hayata geçirilen öneriler için Banka geneline düzenli olarak bilgilendirme yapılmaktadır.

13. İnsan Kaynakları Politikası

Şekerbank iş ilkeleri, Şekerbank'ın etik standartlarıdır. İnsan Kaynakları etik değerleri yaşatmak, çalışanlara örnek olmak ve desteklemekle sorumludur.

İnsan Kaynakları politikasının belirlenmesi ve uygulamasında aşağıda belirtilen temel ilkeler esas alınır.

- Personel arasında hiçbir ayırım gözetmeksizin tüm çalışanların mesleki ve kişisel gelişimi için gerekli olan ortam ve şartları sağlamak,
- Görev, sorumluluk ve performansa bağlı adil ücret sistemi uygulamak,
- Banka'nın hedefine ulaşmak için ihtiyaç duyulan işin niteliğine göre uygun yetkinlikte insan kaynağını Bankamıza kazandırmak, geliştirmek, eğitim programları ile desteklemek, elde tutmak ve yedekleme planlarını oluşturmak,
- Bir üst unvana yükselmek için gerekli koşulları sağlayan personele kariyer imkânları sunmak,
- Personele yaratıcı düşünmeye ve işlemleri geliştirecek yeni fikirler üretmeye özendirerek bir iş ortamı sağlamak, görüş ve önerilerini ifade edebileceği iletişim kanallarını açmak,
- Personelin ortak hedefler etrafında buluşmalarını sağlamaya çalışmak, kurum kültürünün paylaşılmasını ve kuruma bağlılığı sağlamak,

- Yapılan görevin niteliğine uygun ve güvenli çalışma olanakları sağlamak,
- Başarılı olan personelin ödüllendirilmesini sağlamak,
- Personelin verimlilik ve karlılık ilkelerine bağlı olarak, maliyet bilinci içinde çalışmasını sağlamaktır.

İnsan Kaynakları, Banka ihtiyaçları ve beklentilerini karşılamak üzere 2 Müdürlük halinde Eğitim, İşe Alım ve Kariyer Yönetimi, Performans Yönetimi, Ücret Yönetimi ve Raporlama, Bordro ve Özlük İşleri servisleri ile hizmet vermektedir.

İnsan Kaynakları, Banka'nın hedefleri doğrultusunda diğer Birimler ile koordinasyon içerisinde çalışmakta; işe alım aşamasında ilgili pozisyon için doğru hedef grubuna ulaşarak işe en uygun adayın seçilmesini amaçlamaktadır. Tüm adaylar yetkinlik bazlı mülakat aşamasından geçmekte olup mülakatlar İK İşe Alım ve Kariyer Yönetimi sorumlusu ile birlikte ilgili Yöneticisi/İşkolu Yöneticisi tarafından gerçekleştirilmektedir. Bankacılık deneyimi olmayan adayların uygulanan testlerde (Genel Yetenek, Genel Kültür Testi, Kişilik envanteri vb.) başarılı olması, deneyimli adayların da pozisyonun gerektirdiği bilgi, deneyim ve yetkinliklere sahip olması beklenmektedir. Ayrıca tüm adayların kurum kültürüne uygun, açık iletişim ve sürekli gelişime inanan, müşteri ve sonuç odaklı, pozisyon için gerekli eğitim ve yabancı dil bilgisine sahip olmasına önem verilmektedir.

Bankamızda, tüm çalışanlarımız için hedef ve yetkinliklere dayalı açık ve objektif performans değerlendirilmesi yapılmaktadır. Genel Müdürlük, Şube ve Bölge Müdürlükleri çalışanlarımızın hedefleri, Bankamızın hedeflerine paralel olacak şekilde belirlenir. Belirlenen bu hedeflerin gerçekleşmeleri tüm yıl boyunca takip edilir ve sene sonunda her çalışan için bir performans puanı oluşturur. Oluşan performans puanı, çalışanlarımızın kariyer planlarına temel olur ve yıllık ücret artışları ve primlerine etki eder.

Oluşan açık pozisyonlar öncelikle kurum içerisinden giderilmekte, belirlenen kariyer planları doğrultusunda eğitim ve gelişim programları ile desteklenmektedirler.

Bankamızda terfiler yılda iki kez gerçekleşmektedir. Çalışanlar göstermiş oldukları başarılı performans ve ilan edilmiş kriterleri sağlayarak bir üst unvana terfi edebilmektedirler.

KURUMSAL YÖNETİM UYGULAMALARI

Bankamız bünyesinde örgütlü Banka-Sigorta İşçileri Sendikası'na (Basisen) üye olan çalışanlarımız Kapsam İçi personel olarak nitelendirilmekte ve her işyerinde en az bir kişi ile temsil edilmektedir. Bankamız ile Basisen arasında imza olunan ve iki yılda bir yenilenen Toplu İş Sözleşmesi ile Kapsam İçi personelin parasal ve özlük hakları ile ilgili konular düzenlenmektedir. Kapsam dışı personelin ücret ve özlük hakları belirlenirken, bankacılık sektörü ücret ve uygulama analizleri, her bir görev için belirlenmiş ücret skalaları ve çalışanların bireysel performansı dikkate alınmaktadır.

Ücret Yönetimi Komitesi, ücret yönetimi uygulamalarının Banka'nın etik değerleri, iç dengeleri ve stratejik hedefleri ile uyumlu olmasını sağlamaktan sorumludur. Ücret Yönetimi Komitesi, Bankamızdaki ücret politikaları ve uygulamalarını gözden geçirme amacıyla her yıl toplanır.

2015 yılında çalışanlarımızdan ayrımcılık konusunda bir şikâyet olmamıştır.

14. Etik Kurallar ve Sosyal Sorumluluk

Şekerbank, 62 yıl önce, 12 Ekim 1953'te Anadolu'da sayıları yüz binleri bulan kooperatif üyesi pancar çiftçisinin birikimleriyle üretimi ve kırsal gelişime dayalı iktisadi kalkınmayı desteklemek için kurulmuştur. Banka, bugün de aynı misyonu yerine getirmekte; kuruluşundaki sorumlu bankacılık anlayışıyla sürdürülebilir kalkınmanın finansmanında öncü rol almaktadır.

Sürdürülebilir kalkınmayı sosyal, çevresel ve kültürel boyutlarıyla bütünsel bir şekilde ele alan Şekerbank, stratejisini; çevresel açıdan sürdürülebilir ve sosyal açıdan kapsayıcı büyümeyi finanse etme yönünde geliştirmektedir.

Şekerbank, enerji verimliliği yatırımlarının uygun koşullarda finanse edilmesi için geliştirdiği EKO kredi ile enerji verimliliği alanında bugüne dek 672 milyon TL'yi aşkın finansman desteği sağlamış ve yaklaşık 79 bin kişiyi enerji tasarrufu ile tanıştırmıştır. EKO kredi ile yapılan enerji verimliliği yatırımlarıyla bugüne kadar 24,2 milyar kilowatt-saat enerji tasarrufu elde edilmiş, toplamda 5,2 milyon ton CO2 salımı engellenmiştir. Ayrıca, 109 bini aşkın konutun yalıtıldığı EKO kredi kapsamında 201 milyon metreküp doğal gaz tasarrufu gerçekleştirilmiştir.

Dünyanın önde gelen iklim değişikliği ile mücadele platformlarından biri olan CDP Karbon Saydamlık Projesi (Carbon Disclosure Project) 2010 raporuna Türkiye'den giren 5 bankadan biri olan Şekerbank, 2011'den bu yana, her yıl kendi karbon ayak izi ölçümlerini yaparak söz konusu projede yer almaya devam etmektedir.

Diğer yandan, Banka, sürdürülebilir kalkınmanın finansmanı alanındaki uluslararası bilinirliği sayesinde bilançosundaki yabancı kaynağın %19'unu enerji verimliliği ve yenilenebilir enerji yatırımlarına finansman sağlamak üzere edinmiştir. Böylece Şekerbank, ülkemizin kalkınması için hayati öneme sahip enerji tasarrufu ve verimliliği için uzun vadeli uygun kaynakları Anadolu'daki yaygın müşteri tabanına ulaştırarak bir köprü vazifesi görmektedir.

Birleşmiş Milletler Çevre Programı Finans Girişimi (UNEP FI) üyesi olan Şekerbank, aynı zamanda Birleşmiş Milletler Küresel İlkeler Sözleşmesi'ne (UN Global Compact) Türkiye'den taraf sayılı kurumlar arasında yer almaktadır. Şekerbank, UN Global Compact tarafından oluşturulan Karbon Fiyatı Konusunda İş Dünyası Liderlik Kriterleri'nin de imzacısı olmuştur.

Türk iş dünyasının rekabetçiliğini sürdürülebilir kalkınma yaklaşımı rehberliğinde artırmayı hedefleyen İş Dünyası ve Sürdürülebilir Kalkınma Derneği'nin (SKD) 2013 yılından bu yana üyesi olan Şekerbank, finans sektöründe sürdürülebilir kalkınma konusunda önemli düzeyde farkındalık sağlayan Sürdürülebilir Finans Forumu'nun içerik ve organizasyon sürecinin yönetiminde yer almaktadır.

Şekerbank'ın sürdürülebilir kalkınma stratejisinin sosyal yönünün temelini oluşturan finansal kapsayıcılık, kuruluşuna temel oluşturan kırsal kalkınmayı destekleme hedefine ve kooperatif bankacılığına dayanmaktadır. Banka bu bağlamda, "Anadolu Bankacılığı" misyonunu bankacılık hizmetlerinden yeterince faydalanamayanlara ulaşmak olarak tanımlamıştır.

Kapsayıcı büyümenin finansmanına katkıda bulunmak için Şekerbank, finansman kaynaklarına ulaşmakta zorluk çeken esnaf ve çiftçiye Türkiye'de ilk ve tek olan bir mikro finansman modeli sunmaktadır. Hane halkı üretiminin desteklenmesi ve böylece kadınların ekonomiye dâhil edilmesi, kırsaldaki esnaf ve üreticilerin finansal kaynaklara erişiminin yaygınlaştırılması amacı taşıyan mikro finansman kredi modelinin, önümüzdeki dönemde yaygınlaştırılması hedeflenmektedir.

Tarım bankacılığında köklü tecrübesi bulunan Şekerbank, 2014 yılının son aylarında, köyden kente göçü azaltarak tarımsal üretimi artırmak için dünyada bir ilki gerçekleştirip "Aile Çiftçiliği Bankacılığı"nı başlatmış, bu konuda toplum genelinde farkındalık uyandıran etkili bir reklam kampanyası gerçekleştirmiştir. Üretimin sürdürülebilirliği için çiftçiler toprağını, köyünü bırakmasın diye hayata geçirilen proje kapsamında miras yoluyla bölünerek küçülen tarım arazileri, sulama olanaklarının kısıtlı olması, modern tarım tekniklerinin uygulanmaması gibi nedenlerle geliri azalan ve köyünü terk eden çiftçiye sektörde ilk olan finansman imkânları sunulmaktadır.

"Aile Çiftçiliği Bankacılığı" kapsamında son bir yılda 20 bini yeni olmak üzere 60 bin çiftçi ailesine ulaşılmış ve bu alanda 1,6 milyar TL'nin üzerinde finansman sağlanmıştır. Söz konusu proje, 2015 yılı içerisinde ulusal ve uluslararası 20 ödüle layık görülmüştür. Şekerbank, 2016 yılında da "Aile Çiftçiliği" kapsamında, kırsalda yaşamın devam etmesi ve tarımsal üretimin artması için çalışmaya devam edecektir.

Kırsaldaki kadınların ekonominin her alanında daha çok yer alması için ülke genelinde düzenlenen uygulamalı girişimcilik eğitimlerini destekleyen Şekerbank, çiftçi kadınların kendi işlerinin sahibi olmaları için de onlara özel çözümler sunmaktadır. Bu kapsamda Gıda Tarım ve Hayvancılık Bakanlığı'nın başlattığı "Tarımda Kadın Girişimciliğinin Güçlendirilmesi Programı"nı destekleyen Banka, 8 ilde 407 kadının, aldığı uygulamalı girişimcilik eğitiminin ardından girişimcilik fikri ile geliştirdiği projelerden dereceye girenlerin hayata geçirilmesine de katkı sağlamıştır.

Diğer taraftan, Şekerbank, 2015 yılında Türkiye Esnaf ve Sanatkarları Konfederasyonu (TESK) ile protokol imzalayarak kadın esnafa eğitim imkanı ve masrafsız bankacılık ürünleri gibi birçok ayrıcalıklı hizmet sunmaktadır.

İlköğretim çağındaki çocukların eğitimine destek olacak şekilde hazırlanan, eğlendirici, öğretici ve yetenek geliştiren konular içeren Şeker Çocuk Dergisi, 32 yıldır Türkiye'nin dört bir yanındaki Şekerbank şubelerinde, Anadolu'daki yüzlerce köy okulunda, çocuk esirgeme kurumlarında ve hastanelerde ücretsiz olarak dağıtılmaktadır. Şeker Çocuk Dergisi, 2010 yılından itibaren görme engelli çocuklar için Braille alfabesi (görme engelli kabartma yazı) ile de yayımlanmaktadır.

Şekerbank, 4 yılı aşkın süredir, görme engelli öğrencilerin kendilerine özel hazırlanan içerikle kültür ve sanat ile buluşmalarını sağlayan "Dokunduğum Renk Projesi"ni desteklemektedir. Görme engelli bireylerin yaşam kalitelerini artırmayı amaçlayan ve İstanbul Modern Sanat Müzesi'nde düzenlenen söz konusu proje kapsamında, 4 yılda 1.400'ü aşkın görme engelli çocuk, genç ve yetişkine ulaştırılması sağlanmıştır.

Şeker Çocuk Dergisi ve Araştırma Destek Eğitim Vakfı (ADEV) aracılığıyla 2010 yılından bu yana dönemsel olarak devam ettirilen "Bütün Çocuklar Mutlu Olmalı!" projesi ile özellikle Anadolu'daki imkânları yetersiz çocuklara kütüphaneleri için kitap ve okul öncesi sınıflara oyuncak temin edilmektedir. Proje kapsamında, 2015 yılında 24 köy okuluna kitap, kırtasiye ve oyuncak gönderimi yapılmıştır.

Şekerbank, sektöründe kurumsal sorumluluk alanında birçok ilke imza atmış ve 1980'li yıllarda ilk banka sanat galerilerinden birini faaliyete geçirmiştir. Kültürel gelişmeyi, toplumsal kalkınmanın bir bileşeni olarak gören Şekerbank, "Anadolu Bankacılığı" misyonu ile merkez dışını da içine alan tabana yaygın bir profile ulaşma hedefiyle faaliyetlerini sürdürmektedir. Şekerbank, bu strateji doğrultusunda hayata geçirdiği ve 2011 yılında "Açıkecran" ismiyle başlattığı yeni medya sanatları alanındaki projesi kapsamında, çağdaş sanatı Anadolu'ya ulaştırmaktadır. Teşvikiye'deki Şekerbank Açıkecran Yeni Medya Sanatları Galerisi ile eş zamanlı olarak her sergiden bir yapıt, özel monitörler aracılığıyla 8 ildeki 9 Şekerbank şubesinde 24 saat yayınlanmaktadır. Böylece yerel halk ve Şekerbank müşterileri, uluslararası öneme sahip birçok sanatçının eserini görme ve çağdaş sanatı tanıma imkânına kavuşmaktadır.

Kültürel mirasımızın korunması, ulusal ve uluslararası bilinirliğe ulaşması ve genç kuşaklara aktarılması için gerçekleştirilen çalışmaları da destekleyen Şekerbank, Türkiye'nin 11'inci kayıtlı mirası olarak UNESCO İnsanlığın Somut Olmayan Kültürel Mirası Temsili Listesi'ne giren "Türk Kahvesi Kültürü ve Geleneği"nin tanıtımı kapsamındaki çalışmalara da destek vermiştir.

Türkiye'nin kurumsal yönetim notu alan ilk bankası Şekerbank'ın web sitesinde, çalışanların uymayı taahhüt ettiği dürüstlük, tarafsızlık, güvenilirlik, saydamlık, toplumsal yararın gözetilmesi ve çevreye saygı gibi başlıklardan oluşan Bankacılık Etik İlkeleri yer almaktadır.

KURUMSAL YÖNETİM UYGULAMALARI

BÖLÜM-4 YÖNETİM KURULU

15. Yönetim Kurulu'nun Yapısı ve Oluşumu

Bankamız Yönetim Kurulu üyeleri üç yıllık süre için seçilmişlerdir ve görev süreleri devam etmektedir. Yönetim Kurulu Üyelerinin Bankamız dışında başka görev veya görevler alması, Türk Kanunlarıyla aksi belirtilmedikçe, yazılı belli kurallara bağlanmamış ve sınırlandırılmamıştır. Yönetim Kurulu Üyelerimizin özgeçmişleri ve Banka dışında aldıkları görevler aşağıda verilmiştir.

Dr. Hasan Basri GÖKTAN

Yönetim Kurulu Başkanı, Murahhas Üye

Mühendislik ve iktisat öğrenimi gördü, iktisat doktorası yaptı. Meslek yaşamına 1973 yılında Türkiye Şeker Fabrikaları A.Ş.'de başladı. 1983-1993 yılları arasında Pankobirlik Yönetim Kurulu Başkanlığı ve Genel Müdürlüğü yaptı. 1988-1993 yılları arasında Pankobirlik Genel Müdürlüğü, Şekerbank T.A.Ş. ve Konya Şeker Fabrikası A.Ş. Yönetim Kurulu Başkanlığı görevlerini birlikte yürüttü. Bu süreçte Türkiye şeker sektöründe bir ilk olarak Konya Şeker Fabrikası'nın özelleştirilmesini başarıyla gerçekleştirdi. 1993-2002 yıllarında Şekerbank T.A.Ş. Genel Müdürlüğü göreviyle birlikte T. Şeker Fabrikaları A.Ş. Yönetim Kurulu Üyeliği ve bir süre Yüksel İnşaat A.Ş. Yönetim Kurulu Başkanlığı yaptı. 2002-2006 yıllarında Şekerbank T.A.Ş. Genel Müdürlüğü ve Yönetim Kurulu Başkanlığı görevlerini birlikte yürüttü ve 2006-2007 yıllarında ise Genel Müdürlük yaptı. 1 Şubat 2008 tarihinden bu yana Şekerbank T.A.Ş. ve finansal iştiraklerin Yönetim Kurulu Başkanı olan Hasan Basri Gökten, aynı zamanda Yönetim Kurulu Murahhas Üyesi'dir.

Viktor ROMANYUK

Bağımsız Yönetim Kurulu Başkan Yardımcısı

Viktor Romanyuk, daha sonra Al Farabi olan Kazakistan Milli Üniversitesi Uluslararası Ekonomik İlişkiler Bölümü'nden Bankacılık çalışmaları konusunda ihtisas yaptıktan sonra Medeni Hukuk ve Kamu Yönetimi alanlarında yüksek lisansını tamamlayarak mezun oldu. 2007 yılında Ekonomi doktorası aldı. 1999 yılından 2010 yılına kadar uluslararası şirket ve bankalarda çeşitli yönetici pozisyonlarında hizmet verdi. Şubat 2010'da BTA Bank JSC'ye katıldı ve Aralık 2011'den itibaren Banka'nın İcra Müdürü olarak görev almaktadır. 2012'den beri BTA Bank JSC İcra Kurulu Üyesi ve BTA Bank CJSC (Belarus), BTA Bank CJSC (Ermenistan), SK Leasing JSC (Kazakistan) kurullarına Başkanlık etmektedir. BTA Bank JSC'deki

görevi sırasında, BTA Bank JSC (Gürcistan), BTA Kazan OJSC'de (Rusya Federasyonu) Yönetim Kurulu Üyesi ve First Credit Bureau Denetim Kurulu Üyesi olarak seçildi. Ayrıca London-Almaty Insurance Company JSC Yönetim Kurulu Üyesi görevini de yürüttü. Viktor Romanyuk, Mart 2013'te Şekerbank T.A.Ş. Yönetim Kurulu Başkan Yardımcısı olarak atanmıştır.

Halit YILDIZ(*)

Genel Müdür, Yönetim Kurulu Üyesi

Marmara Üniversitesi İktisadi ve İdari Bilimler Fakültesi İşletme Bölümü'nden mezun olan Halit Yıldız, İstanbul Üniversitesi'nden İşletme ve Finans yüksek lisans derecesi aldı. 1983-2008 yılları arasında çeşitli özel bankalarda görev alan Halit Yıldız, 2009 yılından 2014 yılına kadar Şekerbank'ta Genel Müdür Yardımcısı olarak görev yaptı. 1 Nisan 2014 tarihi itibarıyla Şekerbank T.A.Ş.'de Genel Müdür ve Yönetim Kurulu Üyesi olarak atanmıştır.

Emin ERDEM

Yönetim Kurulu Murahhas Üyesi

Emin Erdem, kariyerine Ziraat Bankası'nda Müfettiş olarak başladı. Bu Banka'daki yurt dışı ilişkiler birimindeki idari görevi takiben, Almanya ve Hollanda'da Temsilcilik, İngiltere'deki Londra Şubesi'nde ise Ülke Sorumlusu olarak görev yaptı. Daha sonra Ziraat Bankası'na Genel Müdür Yardımcısı ve Yönetim Kurulu Üyesi olarak atanan Emin Erdem bu görevde bulunduğu süre boyunca aynı zamanda Almanya'da Deutsche-Türkische Bank'ta Yönetim Kurulu Başkanı olarak görev yaptı. 2002 yılından bu yana Şekerbank'ta Yönetim Kurulu Üyesi olarak görev yapmaktadır.

Erdal BATMAZ

Yönetim Kurulu Murahhas Üyesi

Ankara Üniversitesi Siyasal Bilgiler Fakültesi İktisat Bölümü'nden mezun oldu. T.C. Başbakanlık'ta Uzman ve Müşavir olarak çalıştı. Konrad Adenauer Vakfı bursu ile DESİYAB da görev yaptı. Emlak Bankası'nda çeşitli idari görevlerde bulundu. Bu Banka'da son olarak Genel Müdür Yardımcısı ve Yönetim Kurulu Başkan Vekili olarak görev yaptı. Ayrıca çeşitli sigorta şirketleri ve turizm şirketlerinde de Yönetim Kurulu Üyesi olarak görev aldı. 1997-2003 yılları arasında Başbakanlık Sermaye Piyasası Kurulu'nda iki dönem Yönetim Kurulu Üyeliği yaptı. 2003 yılından bu yana Şekerbank'ta Yönetim Kurulu Murahhas Üyesi olarak görevini sürdürmektedir.

(*) Halit Yıldız 22 Şubat 2016 tarihi itibarıyla Genel Müdürlük görevinden ayrılmış ve Yönetim Kurulu Üyeliği'ne atanmıştır.

Halil Can YEŞİLADA**Yönetim Kurulu Üyesi**

Orta Doğu Teknik Üniversitesi İşletme Bölümü'nden mezun oldu. Santral Dikiş A.Ş.'de Mali İşler Direktörlüğü, Manufacturers Hannover Trust (NY) Bank'ta Genel Müdür Yardımcılığı, Türk Eximbank'ta Yönetim Kurulu Başkanlığı ve Genel Müdürlük, Özelleştirme İdaresi'nde Başkan Vekilliği, Petrol Ofisi Yönetim Kurulu Başkanlığı, bazı özel/kamu bankalarında ve sanayi kuruluşlarında Genel Müdür Yardımcılığı, Genel Müdürlük ve Yönetim Kurulu Üyeliği yaptı. 2006 yılından bu yana Şekerbank T.A.Ş.'de Yönetim Kurulu Üyesi olarak görev yapmaktadır.

Üzeyir BAYSAL**Bağımsız Yönetim Kurulu Üyesi**

Ankara Üniversitesi Siyasal Bilgiler Fakültesi İktisat-Maliye Bölümü'nden mezun oldu. 1985 yılında başladığı çalışma hayatına Bankacılık Düzenleme ve Denetleme Kurumu Bankalar Yeminli Başmuraçlığı olarak devam etti. Nisan 2012'den Mart 2013'e kadar Şeker Finansal Kiralama A.Ş.'de Yönetim Kurulu Bağımsız Üyesi olarak görev aldı. 2013 yılında Şekerbank T.A.Ş.'ye Bağımsız Yönetim Kurulu Üyesi olarak atanmıştır.

Khosrow Kashani ZAMANI**Yönetim Kurulu Üyesi**

Uluslararası Finans Kurumu'nun (IFC) eski Güney Avrupa ve Orta Asya Direktörü'dür. CASE Teknoloji Enstitüsü'nden (ABD) mühendis ve yüksek mühendis olarak mezun oldu ve Warwick Üniversitesi'nde işletme yüksek lisans programını tamamladı. Lisansüstü çalışmalarını Cambridge Üniversitesi Endüstriyel Yönetim Bölümü'nde sürdürdü. 1997'de Harvard Yüksek İşletme Okulu Yöneticileri Geliştirme programından mezun oldu. IFC'de çeşitli üst düzey görevlerde bulundu. Anglo Asian Mining Plc. Yönetim Kurulu Başkanı, Sırbistan Kommerciala Bankası'nda Yönetim Kurulu Üyesi ve Ücret Komitesi Üyesi ve Borusan Makine'de Bağımsız Yönetim Kurulu Üyesi olarak görev yapmaktadır. 2007 yılından bu yana Şekerbank T.A.Ş.'de Yönetim Kurulu Üyesi'dir.

Nariman ZHARKINBAYEV**Yönetim Kurulu Murahhas Üyesi**

Nariman Zharkinbayev, T.Riskulov Kazakistan Ekonomi Üniversitesi, Uluslararası Ekonomi ve Uluslararası İlişkiler bölümünden mezun oldu. 2002-2008 yılları arasında Kazakistan'da ve yurt dışında, BTA Bank JSC, Alliance Bank JSC, GarantiBank International N.V. dâhil olmak üzere, çeşitli kurum ve bankalarda çalıştı. Mayıs 2008'den BTA Bank JSC'de Finansal Kurumlar Birim Müdürlüğü görevini yürütmüştür. Kasım 2012'de Şekerbank T.A.Ş.'ye Yönetim Kurulu Üyesi olarak atanmıştır.

Murat ISHMUKHAMEDOV**Bağımsız Yönetim Kurulu Üyesi**

Kazakh Devlet Yönetim Akademisi Finans ve Kredi Fakültesi'nden mezun olan Murat Ishmukhamedov, 1992 – 2007 yılları arasında Kazakistan'da çeşitli bankalarda görev yapmıştır. 2007 – 2012 yılları arasında Şekerbank Genel Müdür Yardımcılığı görevinde bulunmuş ve Ekim 2013'den Mart 2015'e kadar TRG Petrol Ticaret A.Ş.'de Finans Müdürü olarak görev yapmıştır. Murat Ishmukhamedov, Mart 2014'te Şekerbank T.A.Ş. Yönetim Kurulu Üyesi olarak atanmıştır.

Daniyar AMANOV**Yönetim Kurulu Üyesi**

S.Ordjonikidze Devlet Üniversitesi Banka Yönetimi Fakültesi'nden mezun olan Daniyar Amanov, 1999 – 2012 yılları arasında çeşitli banka ve şirketlerde görev aldı. 2014 yılından 2015 yılına kadar BTA Bank JSC Yönetim Kurulu Başkanı Danışmanı olarak çalıştı. Ocak 2013'te Standard Insurance JSC'ye Yönetim Kurulu Üyesi olarak katıldı ve halen Yönetim Kurulu Başkanı olarak görev yapmaktadır. Daniyar Amanov Mart 2014'te Şekerbank T.A.Ş. Yönetim Kurulu Üyesi olarak atanmıştır.

KURUMSAL YÖNETİM UYGULAMALARI

ADI SOYADI	GÖREVİ	SON DURUM İTİBARIYLA ORTAKLIK DIŞINDA ALDIĞI GÖREVLER	YER ALDIĞI KOMİTELER VE GÖREVİ
Hasan Basri GÖKTAN	Yönetim Kurulu Başkanı	Şeker Yatırım Menkul Değerler A.Ş. Yön. Kurulu Başkanı Şeker Finansal Kiralama A.Ş. Yön. Kurulu Başkanı Şeker Faktoring A.Ş. Yön. Kurulu Başkanı Şekerbank International Banking Unit Ltd. Yön.Kur. Bşk. Metis Yatırım Holding A.Ş. Yön. Kurulu Başkanı Promesa İnş. Yat. ve Yön. A.Ş. Yön. Kurulu Başkanı Desmer Güvenlik Hiz.Tic.A.Ş. Yön. Kurulu Başkanı. Desmer Bilgi ve İletişim Hiz. Tic. A.Ş. Yön.Kurulu Başkanı Şekerbank Kıbrıs Ltd. Yön. Kurulu Başkanı	Kredi Komitesi, Kurumsal Yönetim Komitesi, Ücret Komitesi
Viktor ROMANYUK	Yönetim Kurulu Başkan Yardımcısı, Bağımsız Üye	ZAO "BTA Bank" Kapalı Anonim Şirketi (Beyaz Rusya) Yönetim Kurulu Başkanı "SK Leasing" (Kazakistan) Yönetim Kurulu Üyesi ZAO "BTA Bank" Kapalı Anonim Şirketi (Ermenistan) Yönetim Kurulu Başkanı BTA Bank JSC Yönetici Müdür ve İcra Kurulu Üyesi	Ücret Komitesi, Denetim Komitesi
Halit Haydar YILDIZ ^(*)	Genel Müdür, Üye	Şeker Yatırım Menkul Değerler A.Ş. Yön.Kurulu Üyesi Şeker Mortgage Finansman A.Ş. Yönetim Kurulu Başkanı	Kredi Komitesi
Khosrow Kashani ZAMANI	Üye	Anglo Asian Mining Ltd. Yönetim Kurulu Başkanı Sırbistan Kommerciala Bankası Yönetim Kurulu Üyesi Borusan Makine Caterpillar Grubu Yönetim Kurulu Üyesi	Kurumsal Yönetim Komitesi
Emin ERDEM	Üye	-	Kredi Komitesi
Nariman ZHARKINBAYEV	Üye	-	Kredi Komitesi
Erdal BATMAZ	Üye	Şeker Yatırım Menkul Değerler A.Ş. Yön. Kurulu Üyesi TESEV Yönetim Kurulu Üyesi İstanbul Mülkiyeliler Vakfı Yönetim Kurulu Üyesi	-
Halil Can YEŞİLADA	Üye	-	Kurumsal Yönetim Komitesi,
Üzeyir BAYSAL	Bağımsız Üye	Soda San.A.Ş. Yönetim Kurulu Üyesi Denizli Cam.A.Ş. Yönetim Kurulu Üyesi Selçuk Ecza Dep.A.Ş. Yönetim Kurulu Üyesi	Ücret Komitesi
Murat ISHMUKHAMEDOV	Bağımsız Üye	-	Kurumsal Yönetim Komitesi, Denetim Komitesi
Daniyar AMANOV	Üye	Standard Insurance JSC Yönetim Kurulu Üyesi	-

SPK Kurumsal Yönetim Tebliği Eki "Kurumsal Yönetim İlkeleri"nin madde 4.3.6.'da belirtilen bağımsızlık kriterleri çerçevesinde; Üzeyir BAYSAL bağımsız Yönetim Kurulu üyesidir.

Ayrıca, SPK Kurumsal Yönetim Tebliği'nin 6'ncı maddesinin 3/a fıkrasında "Bankaların yönetim kurulu yapılanmaları içerisinde denetim komitesi üyeliği için görevlendirilen yönetim kurulu üyeleri bu Tebliğ çerçevesinde bağımsız yönetim kurulu üyesi olarak kabul edilir." hükmü çerçevesinde; Denetim Komitesi Üyeleri Viktor ROMANYUK ve Murat ISHMUKHAMEDOV bağımsız Yönetim Kurulu Üyeleri olarak görev yapmaktadırlar.

Bağımsız Yönetim Kurulu Üyeleri Üzeyir BAYSAL'ın bağımsızlık beyanı bir sonraki sayfada yer almaktadır.

^(*) Halit Yıldız 22 Şubat 2016 tarihi itibarıyla Genel Müdürlük görevinden ayrılmış ve Yönetim Kurulu Üyeliği'ne atanmıştır.


BAĞIMSIZLIK BEYANI

Şekerbank T.A.Ş. (Banka) Yönetim Kurulu'nda, mevzuat, esas sözleşme ve Sermaye Piyasası Kurulu tarafından ilan edilen Kurumsal Yönetim İlkeleri'nde belirtilen kriterler kapsamında "bağımsız üye" olarak görev yapmaya aday olduğumu, bu kapsamda;

- a) Banka, Banka'nın ilişkili taraflarından biri veya Banka sermayesinde doğrudan veya dolaylı olarak %10 veya daha fazla paya sahip hissedarların yönetim veya sermaye bakımından ilişkili olduğu tüzel kişiler ile kendim, eşim ve ikinci dereceye kadar kan ve sıhrı hısımlarım arasında, son beş yıl içinde, doğrudan veya dolaylı istihdam, sermaye veya önemli nitelikte ticari ilişki kurulmadığını,
- b) Banka Yönetim Kurulu'nda son on yıl içerisinde altı yıldan fazla Yönetim Kurulu üyeliği yapmadığımı,
- c) Son beş yıl içerisinde, başta Banka'nın denetimini, derecelendirilmesini ve danışmanlığını yapan şirketler olmak üzere, yapılan anlaşmalar çerçevesinde Banka'nın faaliyet ve organizasyonunun tamamını veya belli bir bölümünü yürüten şirketlerde çalışmadığımı ve Yönetim Kurulu üyesi olarak görev almadığımı,
- d) Son beş yıl içerisinde, Banka'ya önemli ölçüde hizmet ve ürün sağlayan firmaların herhangi birisinde ortak, çalışan veya Yönetim Kurulu üyesi olmadığımı,
- e) Banka sermayesinde sahip olduğum payın oranının %1'den az olduğunu ve bu payların imtiyazlı olmadığını / Banka sermayesinde pay sahibi olmadığımı,
- f) Ekte yer alan özgeçmişimde görüleceği üzere Yönetim Kurulu Bağımsız Üyeliği sebebiyle üstleneceğim görevleri gereği gibi yerine getirecek mesleki eğitim, bilgi ve tecrübeye sahip olduğumu,
- g) Kamu kurum ve kuruluşlarında, mevcut durum itibarıyla tam zamanlı olarak çalışmadığımı,
- h) Gelir Vergisi Kanunu'na göre Türkiye'de yerleşik sayıldığımı,
- ı) Şirket faaliyetlerine olumlu katkılarda bulunabileceğimi, şirket ortakları arasındaki çıkar çatışmalarında tarafsızlığımı koruyacağımı, menfaat sahiplerinin haklarını dikkate alarak özgürce karar verebilecek güçlü etik standartlara, mesleki itibara ve tecrübeye sahip olduğumu,
- j) Banka faaliyetlerinin işleyişini takip edebilecek ve üstlendiğim görevlerin gereklerini tam olarak yerine getirebilecek ölçüde banka işlerine zaman ayıracağımı bilgilerinize sunar ve, başta Sermaye Piyasası Mevzuatı olmak üzere, ilgili mevzuat hükümleri ile tanımlanan "Bağımsız Üye"liğe ilişkin kriterlerin tümünü taşıdığımı ve herhangi bir sebeple, iş bu statüde değişikliğe yol açan bir durum meydana geldiğinde, bu durumu derhal Banka Yönetim Kurulu'nun bilgisine sunacağımı,

Şekerbank T.A.Ş. Yönetim Kurulu'na, ortaklarına ve ilgili tüm kişi ve kurumlara beyan ederim.

Saygılarımla,



Üzeyir BAYSAL

KURUMSAL YÖNETİM UYGULAMALARI

16. Yönetim Kurulu'nun Faaliyet Esasları

Yönetim Kurulu Başkanı, Yönetim Kurulu'nun verimliliğini sağlamak için yıl içinde gerçekleşecek Yönetim Kurulu toplantılarına ilişkin zaman çizelgesi ve gündem maddelerini Yönetim Kurulu'nun da onayıyla belirler. Yıl içinde oluşan diğer gündem maddeleri de Yönetim Kurulu'nun görüşüne ve onayına sunulur. Yönetim Kurulu üyelerinin bilgilendirilmesi ve iletişimini sağlamak üzere Yönetim Kurulu Müdürlüğü bulunmaktadır. Dönem içerisinde 20 adet toplantı yapılmıştır. Yönetim Kurulu toplantılarına çağrı, telefon ve e-posta yoluyla yapılmaktadır. Dönem içinde kararlar oy birliği ile alınmış ve karşı görüş bildiren bir karar olmamıştır. Bankamız Ana Sözleşmesi'nde ağırlıklı oy hakkı ve olumsuz veto hakkı ile ilgili bir hüküm bulunmamaktadır. Yönetim Kurulu toplantılarına fiilen katılım sağlanmıştır. Yönetim Kurulu çalışma esasları Yönetim Kurulu Yönetmeliğince düzenlenmiştir.

17. Yönetim Kurulu'nda Oluşturulan Komitelerin Sayı, Yapı ve Bağımsızlığı

Yönetim Kurulu'nda oluşturulan her bir komitenin kendi çalışma prensipleri ve görev alanları, Banka'nın resmi web sitesinin yanı sıra, Banka personeli için kurulmuş olan kurumsal portalda yer almaktadır. Banka'nın kalıcı kurumsal yönetimini gözeten Yönetim Kurulu, her bir karar verme sürecinin şeffaf olmasını sağlar. Banka yöneticilerinin veya herhangi bir Yönetim Kurulu Üyesi'nin kararlarını etkilemekten özellikle kaçınır. Dolayısıyla, Genel Müdür, doğal olarak görev aldığı Kredi Komitesi dışında hiç bir Yönetim Kurulu Komitesi'nde görev almaz.

Bankamız Yönetim Kurulu yapısından ötürü bir Yönetim Kurulu üyesi birden fazla komitede görev alabilmektedir.

Denetim Komitesi:

5411 sayılı Bankacılık Kanunu'nun 24'üncü maddesi gereği kurulan Denetim Komitesi, Yönetim Kurulu'nca, denetim ve gözetim faaliyetlerinin yerine getirilme sürecinde kendisine yardımcı olmak üzere üyeleri arasından seçeceği, icrai görevi bulunmayan ve Bankaların İç Sistemleri Hakkındaki Yönetmeliğin 6'ncı maddesinde belirtilen nitelikleri taşıyan asgari iki üyesinden oluşan komitedir. Komite üyeleri Murat ISHMUKHAMEDOV (Bağımsız Yönetim Kurulu Üyesi) ve Viktor ROMANYUK'tur (Bağımsız Yönetim Kurulu Üyesi). Denetim Komitesi, 2015 yılında 4 kez toplanmıştır.

Kurumsal Yönetim Komitesi:

Sermaye Piyasası Kurulu'nun II-17.1 Sayılı "Kurumsal Yönetim Tebliği" uyarınca, Bankamız Kurumsal Yönetim Komitesi, Banka'da kurumsal yönetim ilkelerinin en uygun şekilde uygulanıp uygulanmadığını tespit etmek, çıkar çatışması politikasını uygulamak, ilkelere ve politikalara uyumu gözetmek, yönetim kuruluna kurumsal yönetim uygulamalarını iyileştirici tavsiyelerde bulunmak ve yatırımcı ilişkileri bölümünün çalışmalarını gözetmek üzere oluşturulmuştur. Yönetim Kurulumuzun yapılanması gereği ayrı bir aday gösterme komitesi oluşturulmadığı için, Kurumsal Yönetim Komitesi bu komitenin görevlerini de yerine getirir.

Bu çerçevede; Kurumsal Yönetim Komitesi Yönetim kurulu ve idari sorumluluğu bulunan yöneticilik pozisyonları için uygun adayların saptanması, değerlendirilmesi ve eğitilmesi konularında şeffaf bir sistemin oluşturulması ve bu hususta politika ve stratejilerin önerilmesi hususlarında çalışmalar yapmak, Yönetim kurulunun yapısı ve etkinliği hakkında düzenli değerlendirmeler yapmak ve bu konulardaki gelişimlere ilişkin önerilerini yönetim kuruluna sunmak görevlerini de yerine getirir.

Komite Başkanı Khosrow Kashani ZAMANI (Yönetim Kurulu Üyesi), Komite Üyeleri Dr. Hasan Basri GÖKTAN (Yönetim Kurulu Başkanı, Murahhas Üye), Halil Can YEŞİLADA (Yönetim Kurulu Üyesi) Murat ISHMUKHAMEDOV (Bağımsız Yönetim Kurulu Üyesi), Selim Güray ÇELİK (Genel Müdür Yardımcısı). Kurumsal Yönetim Komitesi, 2015 yılında 5 kez toplanmıştır.

Kredi Komitesi:

Banka'nın kredi işlemlerinin, oluşturulan strateji ve Yönetim Kurulu'nun belirlediği limitler çerçevesinde gerçekleştirilmesini sağlar. Buna ek olarak, Yönetim Kurulu tarafından belirlenen limitler dâhilinde Banka genelinde kredi önerilerini değerlendirir. Komite önerileri değerlendirir, kendi yetki sınırları içinde olanları onaylar, reddeder veya Yönetim Kurulu'na sevk eder. Ayrıca, kredi süreç ve kalitesinin gelişmesi ile ilgili sistemleri görüşerek Yönetim Kurulu'na tavsiyelerde bulunur. 2015 yılında 55 adet toplantı yapılmıştır. Komite Üyeleri Dr. Hasan Basri GÖKTAN (Yönetim Kurulu Başkanı, Murahhas Üye), Emin ERDEM (Yönetim Kurulu Murahhas Üyesi), Halit YILDIZ (Genel Müdür, Yönetim Kurulu Üyesi) ve Nariman ZHARKINBAYEV (Yönetim Kurulu Murahhas Üyesi).

Ücret Yönetimi Komitesi:

Sermaye Piyasası Kurulu'nun II-17.1 Sayılı "Kurumsal Yönetim Tebliği" çerçevesinde Ücret Yönetimi komitesi, BDDK'nın Kurumsal Yönetim İlkeleri'ne ilişkin yönetmeliğinin altıncı ilkesi kapsamında faaliyet göstermek amacı ile Yönetim kurulu üyelerinin ve idari sorumluluğu bulunan yöneticilerin ücretlendirilmesinde kullanılacak ilke, kriter ve

uygulamaları şirketin uzun vadeli hedeflerini dikkate alarak belirlenmesi ve bunların gözetiminin yapılması, ücretlendirmede kullanılan kriterlere ulaşma derecesini dikkate alarak, yönetim kurulu üyelerine ve idari sorumluluğu bulunan yöneticilere verilecek ücretlere ilişkin önerilerini yönetim kuruluna sunmak üzere oluşturulmuştur.

Banka'nın ücret sistemi hakkındaki politikalarının ve uygulamalarının Yönetimi Kurulu altında izlenmesi ve denetlenmesi amacıyla kurulmuştur. Dr. Hasan Basri GÖKTAN (Yönetim Kurulu Başkanı Murahhas Üye), Viktor ROMANYUK (Yönetim Kurulu Başkan Vekili), Üzeyir BAYSAL (Bağımsız Yönetim Kurulu Üyesi) komite üyeleridir. Ücret Yönetimi Komitesi, 2015 yılında 1 kez toplanmıştır.

Riskin Erken Saptanması ve Yönetimi Komitesi:

Sermaye Piyasası Kurulu'nun II-17.1 Sayılı "Kurumsal Yönetim Tebliği" uyarınca, Bankamız Riskin Erken Saptanması ve Yönetimi Komitesi, Banka'nın varlığını, gelişmesini ve devamını tehlikeye düşürebilecek ve bankacılık faaliyetleri kapsamında karşılaşılabilecek risklerin (kredi, uyum, finansal, operasyonel, itibar riskleri vb.) saptanması, önceliklendirilmesi, birbirleri ile etkileşimi, uygulanacak çarelere ve alınacak aksiyonlara ilişkin değerlendirmeler yaparak Yönetim Kurulu'na sunmak üzere oluşturulmuştur. 2015 yılında 4 kez toplanmıştır. Komite, İç Sistemler Sorumlusu Yönetim Kurulu Üyesi başkanlığında çalışır. Diğer üyeler İç Kontrol ve Risk Yönetimi, Denetim, Mali Kontrol, Bütçe ve Stratejik Planlama, Kurumsal ve Ticari Kredi Yönetimi ve İzleme Genel Müdür Yardımcılarından oluşur.

18. Risk Yönetimi ve İç Kontrol Mekanizması

İç Sistemler, Banka'nın strateji ve faaliyetlerinden doğabilecek risklerin belirlenmesi, ölçülmesi, analiz edilmesi ve izlenmesi ile kontrol ve denetiminin yürütülmesi amacıyla, Banka faaliyetlerin kapsamı ve yapısıyla uyumlu ve değişen koşullara da uygun bir yapıda oluşturulmuş durumdadır.

İç Sistemler kapsamındaki birimler olarak Teftiş Kurulu Başkanlığı, İç Kontrol & Uyum Müdürlüğü ve Risk Yönetimi Müdürlüğü, Banka'nın İç Sistemler Sorumlusu'nun etkin gözetimi ve denetimi altında faaliyette bulunmaktadır. İç Sistemler Sorumlusu, Bankaların İç Sistemleri ve İçsel Sermaye Yeterliliği Değerlendirme Süreci Hakkında Yönetmeliğin 4. maddesinin 2. fıkrası kapsamında Yönetim Kurulu'nun iç sistemler kapsamındaki görev ve sorumluluklarını devretmiş olduğu, icrai görevi bulunmayan Yönetim Kurulu Üyesi'dir.

İç Sistemler kapsamındaki birimlerin görev, yetki ve sorumluluklarına ilişkin Banka içi düzenlemeler, Bankacılık Kanunu ve buna bağlı düzenlemelere uygun bir biçimde yazılı olarak belirlenmiş; Yönetim Kurulu'nca onaylanarak yürürlüğe girmiştir.

Banka, bağımsız denetim şirketinin seçiminde şeffaflığı sağlamak için bağımsız denetim şirketlerinden teklifleri alır ve gereken şartların uygunluğunu tespit eder ve iç ihale yönetmeliğini uygular. Kısa listenin düzenlenmesinin akabinde, Denetim Komitesi teklifleri değerlendirir ve bağımsız denetim şirketinin seçimi hususunda Yönetim Kurulu'na öneride bulunur. Yönetim Kurulu, Türkiye'deki mevzuat kapsamında teklifi Genel Kurulun onayına sunar. Banka, yerel ve iç düzenlemelere tabi olan sözleşmeyi hissedarların onayladığı bağımsız denetim şirketi ile imzalar.

19. Şirket'in Stratejik Hedefleri

Şekerbank, kuruluş yapısından aldığı "Anadolu Bankacılığı" misyonu ile faaliyetlerini sorumlu ve insan odaklı bankacılık anlayışı üzerine şekillendirmektedir.

Banka, benimsediği odaklı strateji doğrultusunda; çiftçi, esnaf, işletme ve KOBİ'lerin finansmanındaki köklü tecrübesi ile üretimi ve ticareti değer zincirinin her halkasında finanse etmekte ve köklü şube ağı ile coğrafi olarak merkez dışını da kapsayacak şekilde Anadolu'ya odaklanmaktadır.

Türkiye'nin kurumsal yönetim notu alan ilk bankası olan Şekerbank, sürdürülebilir kalkınmanın finansmanında üstlendiği öncül rol ve kapsayıcı büyümenin desteklenmesine yönelik izlediği duyarlı strateji ile sektöründe farklılaşmaktadır.

Yaklaşık 79 bin kişiyi enerji verimliliğiyle tanıştıran Banka, Birleşmiş Milletler Çevre Programı Finans Girişimi (UNEP FI) üyesi olup, aynı zamanda Birleşmiş Milletler Küresel İlkeler Sözleşmesi'ne (UN Global Compact) Türkiye'den taraf sayılı kurumlar arasında yer almaktadır.

Şekerbank, kuruluşuna dayanan kırsal gelişime dayalı iktisadi kalkınmayı destekleme hedefini bugün de benimsemekte, finansal erişimi yaygınlaştırarak yerel kalkınmayı ve tarımsal üretimi desteklemektedir.

Banka'nın genel stratejik hedefleri kapsamında oluşturulan uygulama planı ve bütçesi, Yönetim Kurulu'na sunulmakta ve makroekonomik gelişmelere bağlı olarak yıl içinde ara değerlendirmeler yapılmaktadır.

KURUMSAL YÖNETİM UYGULAMALARI

Yönetim Kurulu, Banka'nın performansını geliştirmek için, yöneticileri ve çalışanları arasındaki becerilerin ve yeteneklerin çeşitli karışımını sağlamak amacıyla Banka'nın taahhütlerini ifade eden ve Çeşitlilik Politikası kısmının eklenmesiyle gözden geçirilen İnsan Kaynakları Politikasını onayladı. İnsan Kaynakları Politikası, yöneticilerin ve çalışanların işe alımında, eğitiminde ve kariyer gelişimlerinde eşit fırsatlar sunmaktadır. Yönetim Kurulu, İnsan Kaynakları Politikası gerekliliklerinin karşılanması konusunda Banka performansını izlemekle yükümlüdür.

Yaş, kültür ve cinsiyet açısından Banka'da önemli sayıda çeşitlilik mevcuttur. Bir bütün olarak kurumlardaki Cinsiyet çeşitliliği genellikle istisnaidir. Kadın çalışanlar banka genelinde çalışan sayısının %50'sini teşkil etmekte olup, Yönetici Müdür pozisyonlarının %29'una sahiptirler. Mevcut durumda kadın üst düzey yöneticisinin istifası nedeniyle, üst düzey yönetici pozisyonları erkeklerden oluşmakta olmasına rağmen, Yönetim Kurulu, gelecekte üst düzey yönetici seviyesinde açılacak bir pozisyon için cinsiyet ayrımı gözetmeksizin, adayları yetkinlik ve yeterliliklerine göre dikkate alacaktır.

Kurul Cinsiyet Çeşitliliği Politikası ve Hedefleri

Yönetim Kurulu'nda kadın Yönetici yoktur. Üye seçimlerinde bu eksikliğin dikkate alınmasını, hedef olarak da 2019 yılına kadar Yönetim Kurulu'na bir kadın üye atanmasını, sonraki dönemlerde bu sayının artırılması niyetinin prensip olarak kabul edilmesinin uygun olacağını Ana ortakların dikkatine sunmuştur.

Kurumsal Yönetim Yönetmeliği, her üç yılda bir Yönetim Kurulu'nun kadınların Kurul'da dengeli bir şekilde temsilini geliştirmeye sahip bir görüş ile ölçülebilir hedefler belirlemesini ve bu hedeflere ilişkin performansların her üç yılda bir Kurumsal Yönetim Komitesi tarafından gözden geçirilmesini sağlar.

20. Mali Haklar

Şekerbank'ta Yönetim kurulu üyelerinin ve idari sorumluluğu bulunan yöneticilerin ücretlendirilmesinde kullanılacak ilke, kriter ve uygulamaları şirketin uzun vadeli hedeflerini dikkate alarak belirlenmesi ve bunların gözetiminin yapılması, ücretlendirmede kullanılan kriterlere ulaşma derecesini dikkate alarak, yönetim kurulu üyelerine ve idari sorumluluğu bulunan yöneticilere verilecek ücretlere ilişkin önerilerini yönetim kuruluna sunulmasından Ücretlendirme Komitesi sorumludur. Şekerbank'ta ücretler belirlenirken, iç dengeler, piyasa şartları, stratejik hedefler, bireysel performans ve üstlenilen sorumluluklar gibi kriterler dikkate alınmaktadır. İnsan Kaynakları Politikası ve Prim Yönetmeliğinde belirtilen idari sorumluluğu bulunan yöneticilerin performanslarını değerlendirme detayları, idari sorumluluğu bulunan yöneticiler arasında prim dağıtımında dikkate alınır. Yönetim Kurulu ve üst düzey yöneticilere sağlanan faydalara faaliyet raporunda ve Bankamız bağımsız denetim raporunda yer verilmektedir.

Ana Sözleşme'nin 31'inci maddesinde, "Yönetim Kurulu Üyeleri için ücret veya huzur hakkını genel kurul tespit eder" denilmektedir. Huzur hakkı ve kar dağıtım tutarı Genel Kurul tarafından belirlenir. Bankamız yönetim kurulu üyeleri ve yöneticilerine Bankacılık Kanunu'nun 50'nci maddesindeki kriterler haricinde kredi kullanılmamış, üçüncü bir kişi aracılığı ile şahsi kredi adı altında kredi kullanılmamış, lehlerine teminatlar verilmemiştir. Bankamızca herhangi bir yönetim kurulu üyesine ve yöneticilere verilecek borç, kredi gibi hususlara ilişkin olarak Bankacılık Kanunu'na aykırı bir durum bulunmamaktadır.

KURUMSAL YÖNETİM UYGULAMALARI

BANKA'NIN DÂHİL OLDUĞU RİSK GRUBU İLE YAPTIĞI İŞLEMLERE İLİŞKİN BİLGİLER

Banka'nın Dâhil Olduğu Risk Grubu	İŞTİRAK VE BAĞLI ORTAKLIKLAR		BANKA'NIN DOĞRUDAN VE DOLAYLI ORTAKLARI	
	Nakdi	G. Nakdi	Nakdi	G. Nakdi
Krediler ve Diğer Alacaklar	26.266	21.219	398.308	47.233
Alınan Faiz ve Komisyon Gelirleri	6.288	140	25.631	350

BANKA'NIN DÂHİL OLDUĞU RİSK GRUBU	İŞTİRAK VE BAĞLI ORTAKLIKLAR	BANKA'NIN DOĞRUDAN VE DOLAYLI ORTAKLARI
Mevduat	166.173	53.626
Mevduat Faiz Gideri	3.654	6.519

BANKA'NIN DÂHİL OLDUĞU RİSK GRUBU	İŞTİRAK VE BAĞLI ORTAKLIKLAR	BANKA'NIN DOĞRUDAN VE DOLAYLI ORTAKLARI
Alım Satım Amaçlı İşlemler	394.816	-
Toplam Kâr/Zarar	(82.938)	-

KÂR DAĞITIM POLİTİKASI

Şekerbank'ın kâr dağıtımına ilişkin esaslar, Banka Ana Sözleşmesi'nin 69'uncu maddesinde düzenlenmiştir.

Buna göre; Banka'nın bir hesap dönemi içinde elde ettiği gelirlerden her türlü gider, karşılıklar ve vergiler çıktıktan sonra kalan miktar safi kârdır.

- Safi kârın %5'i kanuni yedek akçeye,
- Kalandan pay sahiplerine ödenmiş sermaye üzerinden %5 oranında birinci temettü ayrılır.

- Bakiye kârın kısmen veya tamamen pay sahiplerine dağıtılmasıyla, Yönetim Kurulu'na temettü ödenmesi veya fevkalade yedek akçeye aktarılmasında Genel Kurul yetkilidir.
- Ayrıca Türk Ticaret Kanunu'nun 466'ncı maddesinin 2'nci Fıkrası'nın 3'üncü bendi uyarınca safi kârdan 466'ncı maddenin 1'inci Fıkrası'nda yazılı kanuni yedek akçeden başka pay sahipleri için %5 kâr payı ayrıldıktan sonra pay sahipleri ile kâra iştirak eden diğer kimselere dağıtılması kararlaştırılmış olan kısmın onda biri ikinci ayırım olarak kanuni yedek akçeye tahsis edilir.

KURUMSAL YÖNETİM UYGULAMALARI

YÖNETİM KURULU VE ÜST YÖNETİME ÖDENEN ÜCRETLER

Banka'nın 19 Mart 2015 tarihli Olağan Genel Kurul Toplantısı'nda, Yönetim Kurulu Üyelerine 7.500 TL net, tam gün çalışan Murahhas Üyeler ile tam gün çalışan Denetim Komitesi Üyelerine normal üyelerin maaşının üç katı ve tam gün çalışan Yönetim Kurulu Başkanı murahhas üyesine ise bu miktarın üç katı net tutarda ücret ile yönetmelik gereği prim ödenmesine karar verilmiştir. İlgili Genel Kurul Tutanağı, Banka'nın internet sitesinde yayınlanmaktadır.

Banka'nın ücretlendirme politikası, kurumsal yönetim ilkelerine dayanır ve Ücret Yönetimi Komitesi tarafından denetlenir. Banka tarafından 2015 yılı içerisinde, Yönetim Kurulu Üyelerine ve yönetimde söz sahibi personele sağlanan faydalar sırasıyla 7.320 bin TL ve 12.482 bin TL toplamda 19.802 bin TL'dir.

KURUMSAL YÖNETİM DERECELENDİRME NOTU

26.01.2016 tarihinde Kobirate Uluslararası Kredi Derecelendirme ve Kurumsal Yönetim Hizmetleri A.Ş. (Kobirate), Bankamızın 2014 yılı için 9,11 (%91,10) olan Kurumsal Yönetim Derecelendirme notunu, 2015 yılı için yapılan değerlendirme sonucunda 9,17'ye (%91,70) yükseltmiştir.

Kobirate, Banka'ya "Pay Sahipleri", "Kamuyu Aydınlatma ve Şeffaflık", "Menfaat Sahipleri" ve "Yönetim Kurulu" uygulamaları kapsamında değerlendirme yapmıştır.

ALT KATEGORİLER	AĞIRLIK	2015
Pay Sahipleri	0.25	%91,53
Kamuyu Aydınlatma ve Şeffaflık	0.25	%91,51
Menfaat Sahipleri	0.15	%95,34
Yönetim Kurulu	0.35	%90,48
TOPLAM	1.00	%91,70

Bankamız 2015 yılı kurumsal yönetim derecelendirme raporuna, Bankamız internet sitesinden (www.sekerbank.com.tr) ulaşılabilir.

İÇ SİSTEMLER KAPSAMINDAKİ BİRİMLERİN YÖNETİCİLERİ

Çetin AYDIN^(*)

Denetimden Sorumlu Genel Müdür Yardımcısı^(*)

Ramazan KARADEMİR^(*)

İç Kontrol ve Risk Yönetiminden Sorumlu Genel Müdür Yardımcısı^(*)

Serkan SALIK

İç Kontrol ve Uyum Birim Müdürü

Marmara Üniversitesi İİBF Siyaset Bilimi ve Uluslararası İlişkiler Bölümü'nden mezun oldu. 1999 yılında Şekerbank T.A.Ş. Teftiş Kurulu Başkanlığı'nda Müfettiş Yardımcısı olarak göreve başladı. 2008 yılından bu yana Şekerbank T.A.Ş. Uyum Görevlisi ve İç Kontrol ve Uyum Birim Müdürü olarak görevini sürdürmektedir.

Ebru GÖKGÖNÜL

Risk Yönetimi Birim Müdürü

Orta Doğu Teknik Üniversitesi İstatistik Bölümü'nden mezun oldu. Kamu ve özel sektör bankalarında, değişik birimlerde görev aldı. 2001 yılında katıldığı Şekerbank T.A.Ş. bünyesinde de Ekim 2004'ten bu yana Risk Yönetimi Birim Müdürü olarak çalışmaktadır.

^(*)Bkz. Üst Yönetim Özgeçmişler.

DESTEK HİZMETİ ALINAN KURULUŞLARA İLİŞKİN AÇIKLAMA

S.NO	DESTEK HİZMETİ ALINAN KURULUŞ	SÖZLEŞME SÜRESİ
1	Desmer Bilgi ve İletişim Hizmetleri Tic. A.Ş.	Sözleşme, 10 yıl süreli düzenlenmiştir. Taraflardan birinin sözleşme bitim tarihinden 45 gün önce karşı tarafa yazılı olarak sözleşmeyi fesh ettiğini bildirmemesi halinde, sözleşme yenilenmiş olur.
2	C/S Enformasyon Teknolojileri Limited Şirketi	Süre 25/08/2014 tarihli ek protokole göre 01/06/2014 tarihinden itibaren 5 yıl olarak değiştirilmiştir. Sözleşme, 14/10/2015 tarihinde yapılan devir protokolüne göre aynı şartlarla C/S Enformasyon Teknolojileri Limited Şirketi'ne devredilmiştir.
3	Hobim Dijital Elektronik Hizmetleri A.Ş.	Sözleşme, 3 yıl süreli düzenlenmiştir. Taraflardan birinin sözleşme bitim tarihinden 3 ay önce karşı tarafa yazılı olarak sözleşmeyi fesh ettiğini bildirmemesi halinde, sözleşme 1 yıl süre ile yenilenmiş olur.
4	Austria Card Turkey Operasyonu A.Ş. (önceki adı Provus Kart Hizmetleri A.Ş.)	Sözleşme imzalandığı tarihten itibaren 2 yıl geçerli olup, sözleşme süresinin bitiminden bir ay önce taraflardan herhangi birinin diğerine fesih ihbarında bulunmaması halinde sözleşme 1 yıl uzar.
5	Desmer Güvenlik Hizmetleri Ticaret A.Ş.	10 yıl (Bu sürenin bitiminden 30 gün önce taraflarca yazılı olarak bildirimde bulunulmadığı sürece, sözleşme aynı şartlarda uzar.) 3 yıl (Bu sürenin bitiminden 45 gün önce taraflarca yazılı olarak bildirimde bulunulmadığı sürece, sözleşme aynı şartlarda uzar.)
6	MTM Holografi Güvenlikli Basım ve Bilişim Teknolojileri San. ve Tic. A.Ş.	2 yıl
7	Formalis Bilgi Teknolojileri Ltd. Şti.	Sözleşme bitiş tarihinden 15 gün önce tarafların fesih ihbarında bulunmaması durumunda sözleşme aynı koşullarda 1 yıl uzamış sayılır. Sözleşme, bitiş tarihinden bir ay önce tarafların fesih ihbarında bulunmaması durumunda sözleşme aynı koşullarda 1 yıl uzamış sayılır.
8	E-Kart Elektronik Kart Sistemleri San. ve Tic. A.Ş.	Sözleşme süresi 1 yıl olup, bitiminden 1 ay önce taraflar karşılıklı yazılı anlaşma ile süreyi uzatabilir.
9	Telekurye Dağıtım ve Kurye Hizmetleri A.Ş.	Sözleşme, 31.12.2014 tarihine kadar geçerli olmakla beraber, sözleşme süresinin bitiminden bir ay önce taraflardan herhangi birinin diğerine fesih ihbarında bulunmaması halinde sözleşme birer yıllık sürelerle uzar.
10	Asseco See Teknoloji A.Ş.	Bitiş tarihinden 30 gün önce tarafların fesih ihbarında bulunmaması durumunda sözleşme aynı koşullarda 1 yıl uzamış sayılır.
11	OD Yazılım Enstitüsü Kurumsal Çöz ve Dan. Ltd. Şti.	Bitiş tarihinden bir ay önce tarafların fesih ihbarında bulunmaması durumunda sözleşme aynı koşullarda 1 yıl uzamış sayılır.
12	KARTEK Kart ve Bilişim Teknolojileri Ltd. Şti.	Bitiş tarihinden bir ay önce tarafların fesih ihbarında bulunmaması durumunda sözleşme, aynı koşullarda 1 yıl uzamış sayılır.
13	Kurye-Net Motorlu Kuryecilik ve Dağıtım Hizmetleri A.Ş.	Bitiş tarihinden bir ay önce tarafların fesih ihbarında bulunmaması durumunda sözleşme, aynı koşullarda 1 yıl uzamış sayılır.

KURUMSAL YÖNETİM UYGULAMALARI

ŞEKERBANK'IN SUÇ GELİRLERİNİN AKLANMASI VE TERÖRÜN FİNANSMANI İLE MÜCADELE POLİTİKASI

Şekerbank, Suç Gelirlerinin Aklanması ve Terörün Finansmanının Önlenmesine İlişkin Yükümlülüklerle Uyum Programı kapsamında, uyum görevlisinin atanması, uyum biriminin kurulması ve yazılı banka politikalarının oluşturulması süreçlerini tamamlamış olup, suç gelirlerine yönelik kontrol, izleme, risk yönetimi, eğitim ve iç denetim faaliyetlerini sürdürmektedir.

Şekerbank, söz konusu faaliyetlerin yerine getirilmesinde, yasa ve yasa tarafından yetkilendirilen kurumlarca yapılan düzenlemelere uyum sağlamayı, aklama ile ilgili olarak Banka imkânlarının kullanılmasının engellenmesini, aklamaya konu olabilecek riskli işlemlerin ve hizmetlerin ve coğrafyaların tanımlanmasını, Banka çalışanlarının yasal yükümlülüklerle uyum konusunda farkındalıklarını sağlamayı, bankacılık faaliyetlerinin sürdürülürken Banka itibarının ve müşteri kalitesinin korunmasını amaçlamaktadır.

Bu amaç doğrultusunda oluşturduğu müşteri kabul politikası gereğince, servetlerinin ve fonlarının yasal yollardan kazanıldığına dair şüphe olan kişi ve kurumları müşteri olarak kabul etmeyi önleyici tedbirler almakta, maddi varlıklarının yasal yollardan kazanılmış olduğu konusunda şüphe oluşan müşterilerle, bireysel ve ticari kredi ilişkisi dâhil olmak üzere, müşteri ilişkisine girilmesinden kaçınmakta ve doğrudan müşteri olmasa dahi Şekerbank, bu müşterilerin teminat ve kefaletlerini kabul etmemekte; riskli ülke ve coğrafyalardaki bankalar ile muhabirlik ilişkisi tesis etmemektedir.

Mevzuat Uyum Politikası


Bankacılık faaliyetlerinin yerine getirilmesinde, yasa ve yasa tarafından yetkilendirilen kurumlarca yapılan düzenlemelere uyum sağlanması esas teşkil etmektedir. Bu amaçla İç Kontrol ve Uyum Birimi'nce mevzuat değişiklikleri takip edilmekte, yorumlanarak Banka dâhilinde duyurulmaktadır. Mevzuat değişikliklerinin uygulama değişikliklerine olan etkisi değerlendirilmekte ve uygulamada oluşabilecek sorunların çözümü konusunda ilgili birimlerle eş güdümlü bir şekilde çalışılmaktadır. Ayrıca, uyum kontrolleri vasıtasıyla Banka'nın gerçekleştirdiği ve gerçekleştirmeyi planladığı faaliyetlerin ve yeni işlemler ile ürünlerin, Bankacılık Kanunu ve ilgili diğer mevzuata, Banka içi politika ve kurallar ile bankacılık teamüllerine uyumunun sağlanması hedeflenmektedir.



Serkan SALIK
Uyum Görevlisi

2015 YILI FAALİYET RAPORU'NA İLİŞKİN SORUMLULUK BEYANI


Banka'nın 2015 Yılı Faaliyet Raporu tarafımızdan incelenmiş olup, önemli konularda gerçeğe aykırı bir açıklama veya yanıltıcı olması sonucunu doğurabilecek herhangi bir eksiklik içermemekte ve Banka'nın finansal durumunu, karşı karşıya olduğu önemli riskler ve belirsizliklerle birlikte dürüst bir biçimde yansıtmaktadır.



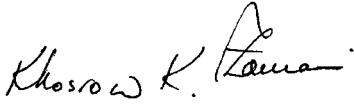
Halit YILDIZ
Genel Müdür



Selim Güray ÇELİK
Genel Müdür Yardımcısı



Orhan ULUYOL
Mali Kontrol, İştirakler ve
Pay Sahipleri Grup Başkanı



Khosrow Kashani ZAMANI
Kurumsal Yönetim Komitesi Başkan Vekili



Victor ROMANYUK
Denetim
Komitesi Üyesi

MALİ DURUM, KÂRLILIK VE BORÇ ÖDEME GÜCÜNE İLİŞKİN AÇIKLAMALAR

Aktif Pasif Komitesi'nin çizdiği genel politikalar çerçevesinde iç ve dış gelişmelerin haftalık olarak değerlendirildiği toplantılarda piyasaya ilişkin bilgiler, ekonomik faaliyetler ve Banka'da haftalık gerçekleşen gelişmeler paylaşılmaktadır. Aktif ve Pasif Komitesi'nde, faiz ve likidite riski ile giderler, finansman, borç ödeme gücü, risk yönetimi, piyasa riski, kredi riski ve operasyonel risk gibi konularda ortaya koyulan analizler, iç ve dış piyasalardaki reel faiz hesaplamaları ve bu çerçevede oluşturulan finansal modeller değerlendirilmektedir. Bütün bu çalışmaların neticesinde; 2015 yılında Şekerbank'ın net kârı 103 milyon TL olarak gerçekleşirken, aktif büyüklüğü de bir önceki yıla göre %15,24 oranında artarak 24.415.966 bin TL'ye ulaşmıştır.

AKTİFLERİN GELİŞİMİ

Banka'nın aktiflerindeki büyüme 2015 yılında ağırlıklı olarak kullanılan kredilerden kaynaklanmaktadır. Krediler bir önceki yıla göre %14,21 oranında artarak toplam aktiflerin %68,55'ine ulaşmıştır. 2015 sonunda Banka, takipteki kredilerine %53,96 oranında karşılık ayırmıştır. Banka'nın menkul kıymet portföyünün aktif içindeki ağırlığı 2015 yılında %12,30 oranında gerçekleşmiştir.

PASİFİN GELİŞİMİ

Mevduat gelişimine önem veren Banka'nın ana fonlama kaynağı olan mevduatlarının bilanço pasifindeki oranı %60,89, mevduatın krediye dönüşüm oranı ise %113 olarak gerçekleşmiştir. Banka, rekabet ortamına karşın mevduatlarını önceki yıla göre %9,82 oranında artırmıştır. Banka, özkaynaklarını %5,65 artırarak 2015 yılında 2.526.942 bin TL'ye yükseltmiştir. Bunların neticesinde sermaye yeterlilik rasyosu 2015 yılında %13,66 olarak gerçekleşmiştir.

KÂRLILIK

Piyasa koşulları dikkate alınarak izlenen dengeli ve kârlılık odaklı büyüme politikası paralelinde kredilerden elde edilen faiz geliri 2.035.110 bin TL, mevduata ödenen faiz gideri 899.019 bin TL olarak gerçekleşmiştir. Banka'nın net faiz geliri 1.056.385 bin TL, net ücret ve komisyon gelirleri 285.916 bin TL, faaliyet gelirleri 1.368.999 bin TL olarak gerçekleşmiştir. Banka'nın tüm faaliyetleri sonucunda 2015 yılında net kârı ise 102.649 bin TL olarak gerçekleşmiştir. 2015 yılında yaklaşık 2 bin TL tutarında bağış yapılmıştır.

BORÇ ÖDEME GÜCÜ

Şekerbank'ın 2015 sonu itibarıyla %113 olan kredi/mevduat oranı, mevduat ile fonlama imkânı olan kredi büyümesi için sahip olunan potansiyele işaret etmektedir. Ayrıca, geniş şube ağı ve istikrarlı tasarruf mevduatı tabanı Şekerbank'ın borç ödeme gücünü olumlu etkileyen unsurlardır. Mevduat içindeki faiz hassasiyeti ve güçlü vadesiz mevduat hacmi de Şekerbank'a likidite açısından rakiplerine kıyasla önemli avantajlar sağlamaktadır.

İLERİYE DÖNÜK BEKLENTİLER

2015, küresel likidite koşullarının desteğinin azalması, jeopolitik olumsuzlukların öne çıkması ve Çin ekonomisinin yavaşlamasının yansımalarıyla gelişen ekonomilerde zayıflama eğiliminin devam ettiği bir yıl olmuştur. Aralık ayında, son yedi yıldır dünyaya hâkim olan bol ve ucuz para dönemini sona erdiren ilk adım olarak ABD Merkez Bankası'nın (Fed) faiz oranlarında 25 baz puan artışa gitmesi ise bu zorlu yılın en öne çıkan gelişmesi olmuştur.

Hem küresel hem de yerel alanda belirsizliğin hâkim olduğu bir dönem sonrasında 2016 yılına bakıldığında, özellikle gelişmekte olan ülkeler için zorlu bir dönem bekleniyor olsa da; Türkiye özelinde, ekonomik performans üzerinde önemli baskı yaratan siyasi belirsizlik döneminin atlatılmış olması olumlu bir gelişme olarak öne çıkmaktadır. Ayrıca, 11 Ocak 2016 tarihinde açıklanan Orta Vadeli Program'ın (OVP) ulaşılabilir hedefler koyması ve bu hedeflere ulaşmak için gereken yapısal reformları uygulama konusunda gösterilen kararlılık, Türkiye'nin önümüzdeki dönemde de diğer gelişmekte olan ülkelerden pozitif şekilde ayrışacağı beklentisini kuvvetlendirmektedir. Nitekim, OVP'de 2015 yılı için GSYH büyüme tahmini %3'ten %4'e, 2016 ve 2017 için ise %4,5 ve %5'e revize edilmiştir. 2016 yılı için öngörülen %4,5 seviyesi, IMF'nin gelişmekte olan ülkelerin büyüme tahmini olarak belirttiği %4,3'ün üzerindedir. Belirtmek gerekir ki; bu tahmin Çin ve Hindistan GSYH büyüme tahminlerini de kapsamaktadır.

Ödemeler dengesi tarafına baktığımızda ise değişen küresel para politikalarının ve talep zayıflığının etkisiyle ciddi düşüş gösteren emtia fiyatlarının, 2016 yılı boyunca cari açık tarafına yardımcı olmayı sürdüreceği beklenmektedir. 2016 yılında da 2015'te gözlemlendiği şekilde, GSYH büyümesine karşın cari açık/GSYH oranının orta vadeli hedef olan %4,5-5 seviyelerinde gerçekleşeceği öngörülmektedir.

Diğer taraftan, özellikle Türkiye'nin yatırım yapılabilir seviyeye ulaşmasında mali disiplinin desteği göz önüne alındığında, bütçe açığı beklentisinin GSYH'nin %1,3'ü olarak öngörülmesi, Maastricht kriteri olan %3 bütçe açığı limiti çerçevesinde, bu alandaki gücün korunacağı anlamında olumlu algılanmaktadır.

2016 yılında Türk bankacılık sektöründe %17 aktif, %18 kredi ve %16 mevduat büyümesi beklenmekte olup, bu beklentiler ışığında, kredi/mevduat oranının %110 seviyesinde oluşması öngörülmektedir. Fed faiz artırımı sürecinin hızlanmasıyla bankalar için hem swap hem de yurt dışı borçlanma maliyetlerinin yükselmesi öngörüler dâhilinde olup, fonlama maliyetlerindeki potansiyel artışların bankacılık marjlarını olumsuz etkileyebileceği ve sermaye getirilerine baskı yapabileceği tahmin edilmektedir. Bu açıdan sektör kârlılığının beklentilerin altında kalması muhtemel olup, 2015 yılında sektördeki toplam krediler içerisindeki payını %57'den %60'a çıkaran kurumsal ve ticari kredilerin, 2016 yılında da artış trendini koruması ve kredi büyümesinin lokomotif olması beklenmektedir.

ŞEKERBANK'IN KREDİ NOTLARI

FITCHRATINGS (23.02.2015)

Uzun vadeli yerel para cinsinden notu:	BB-
Uzun vadeli yabancı para cinsinden notu:	BB-
Kısa vadeli yerel para cinsinden notu:	B
Kısa vadeli yabancı para cinsinden notu:	B
Uzun vadeli ulusal notu:	A+(tur)
Finansal kapasite notu:	bb-
Destek notu:	5

MOODY'S (GÜNCEL KREDİ GÖRÜŞÜ 21.09.2015 TARİHLİDİR.)

Uzun vadeli yerel para cinsinden notu	A3.tr
Kısa vadeli yerel para cinsinden notu	NP
Uzun vadeli yabancı para cinsinden notu	Ba2
Kısa vadeli yabancı para cinsinden notu	NP
Uzun vadeli ulusal not	A3.tr
Kısa vadeli ulusal not	TR-2

JCR EURASIARATING (27.07.2015)

Uzun vadeli uluslararası yabancı para notu:	BBB-
Uzun vadeli uluslararası yerel para notu:	BBB-
Uzun vadeli ulusal notu:	AA-(Trk)
Kısa vadeli uluslararası yabancı para notu:	A-3
Kısa vadeli uluslararası yerel para notu:	A-3
Kısa vadeli ulusal notu:	A -1+(Trk)

CAPITAL INTELLIGENCE (22.12.2015)

Uzun vadeli yabancı para cinsinden notu	BB
Kısa vadeli yabancı para cinsinden notu	B
Finansal güç notu	BB

5 YILLIK ÖZET FİNANSAL BİLGİLER

SEÇİLMİŞ FİNANSAL GÖSTERGELER (BİN TL)	2015	2014	2013	2012	2011
Toplam Aktifler	24.915.966	21.187.288	18.725.017	14.517.918	14.399.424
Toplam Krediler (Net)	16.737.565	14.655.079	13.546.424	10.084.765	8.728.052
Özkaynaklar	2.526.942	2.391.813	2.055.448	1.824.741	1.462.137
Toplam Mevduat	14.867.633	13.538.608	12.639.239	10.137.906	9.078.449
Vergi Öncesi Kâr	85.246	280.701	264.339	310.685	157.556
Net Kâr	102.649	223.969	210.216	240.302	118.044

FİNANSAL RASYOLAR (%)	2015	2014	2013	2012	2011
Sermaye Yeterlilik Rasyosu	13,66	14,60	13,54	14,48	13,24
Menkul Kıymetler/Toplam Aktifler	12,30	11,46	9,03	13,96	24,65
Toplam Krediler/Toplam Aktifler	68,55	69,17	72,34	69,46	60,61
Toplam Mevduat/Toplam Aktifler	60,89	63,90	67,50	69,83	63,05

İÇ SİSTEMLERİN 2015 YILI FAALİYET DÖNEMİNDEKİ İŞLEYİŞLERİ HAKKINDA DENETİM KOMİTESİNİN DEĞERLENDİRMESİ

İç Sistemler kapsamında yer alan faaliyetlerin 2015 yılında etkin ve verimli bir biçimde yürütülebilmesini teminen Denetim Komitesi, sorumluluk alanı çerçevesinde gereken gözetim ve denetim işlevlerini yerine getirmiştir.

İç Sistemler kapsamında;
Risk Yönetimi Müdürlüğü; Yönetim Kurulu ve Yönetim Kurulu İç Sistemler Sorumlusu'nun aktif gözetimi ve denetiminde faaliyet göstermektedir.

Risk Yönetimi Müdürlüğü, Banka'nın maruz kalabileceği risklerin sistemli bir yaklaşımla belirlenmesi, ölçülmesi, analiz edilmesi ve izlenmesine yönelik çalışmaları yürütmektedir.

Bu bağlamda Risk Yönetimi Müdürlüğü, kredi riski, piyasa riski, bankacılık hesaplarından kaynaklanan faiz oranı riski, likidite riski ve operasyonel risk sahalarında gelişmiş risk ölçme, değerlendirme ve analiz tekniklerini kullanarak, bilgi akışı ve raporlama kanallarını zamanında ve sağlıklı bir biçimde işletmektedir.

Risk Yönetimi Müdürlüğü tarafından, uluslararası piyasalarda gerçekleşen ekonomik ve finansal gelişmeler ile bankacılık düzenlemeleri de izlenmekte; risk yönetimi uygulamaları bunlara göre geliştirilmektedir. Bu bakımdan "Kurumsal Yönetim" etkin bir biçimde yürütülmektedir.

Bunun sonucu olarak, Banka'nın risk yönetimi politikaları, gerek büyüme stratejisi gerekse de piyasa koşulları çerçevesinde Banka üst düzey yönetimi ile iş birliği içinde, yılda en az 1 kez gözden geçirilmekte; gözden geçirilen ve güncellenen politikalar, Yönetim Kurulu onayı ile yürürlüğe girmektedir.

Banka'nın maruz kalabileceği belli başlı risklerden strateji riski, kredi riski, piyasa riski, bankacılık hesaplarından kaynaklanan faiz oranı riski, likidite riski ve bunlara ek olarak operasyonel risk, özkaynaklarla orantılı olarak sınırlandırılmış; bu surette "risk limitleri" yapılandırılmış ve uygulanır durumdadır. Bahse konu limitlere uyum, Yönetim Kurulu toplantılarında zorunlu bir gündem maddesi olarak, Banka'nın stratejik karar alma sürecinde değerlendirmeye alınmaktadır.

Banka'nın "İçsel Sermaye Yeterliliği Değerlendirme Süreci"nde ise en aşırı koşullarda oluşabilecek olası kayıpların mali bünyeye etkisinin ölçülmesi amacı ile stres testleri ve senaryo analizleri yürütülmekte; elde edilen sonuçlar Yönetim Kurulu'na sunulmak suretiyle değerlendirilmektedir. Bununla beraber, Banka açısından "İçsel Sermaye Yeterliliği Değerlendirme Süreci" sadece bir ölçüm sürecinden ziyade "Kurumsal Yönetim" ile beslenen ve geliştirilen bir yapıtaşısı olarak değerlendirilmektedir.

Teftiş Kurulu Başkanlığı, Banka faaliyetlerinin kanun, kanuna istinaden yürürlüğe konan düzenlemeler ve ilgili diğer mevzuat ile banka içi strateji, politika, ilke ve hedefler doğrultusunda yürütülüp yürütülmediğini denetlemek ve iç kontrol ve risk yönetimi sistemlerinin etkinliği ve yeterliliği hususunda üst yönetime güvence sağlamakla görevlidir. Bu görev kapsamında Teftiş Kurulu; Bankamızın tüm birim, şube ve ortaklıklarında teftiş, inceleme ve soruşturma yapma yetkisine sahiptir.

Yönetim Kurulu tarafından onaylanan Yıllık Denetim Planı'na uygun olarak, Teftiş Kurulu Başkanlığı tarafından 2015 yılında dönemsel ve riske dayalı yerinde denetim çalışmalarının yanı sıra uzaktan denetim tekniklerinin kullanıldığı "merkezi teftiş" faaliyetlerine odaklanılmış; süreç denetimleri aracılığıyla da bankacılık süreçlerindeki iç kontrollerin etkinlik, yeterlilik ve uyumluluğu test edilerek değerlendirilmiştir. Ayrıca, bilgi sistemlerine ilişkin süreçler de "COBIT" kontrol çerçevesine göre gözden geçirilmiştir.

2015 yılında 8 adet bankacılık sürecinin denetimi tamamlanmış; 140 adet şube, 20 adet birim ve 6 adet ortaklığın olağan teftişleri yapılmış ve 40 adet şubede özel amaçlı ve kısa süreli "Nokta Teftiş" çalışmaları yapılmıştır. Bu teftişler kapsamında uygulanan risk odaklı denetim yapısı sayesinde de 2015 yılında Banka kredi portföyünün büyük bölümü denetlenmiş ve operasyonel işlemler de yine örnekleme yöntemleri kullanılarak etkin bir biçimde tetkik edilmiştir.

Denetim çalışmaları neticesinde düzenlenen raporlar, önem ve önceliğine uygun bir biçimde sınıflandırılarak Denetim Komitesi, üst düzey yönetim ve ilgili birimlere iletilmiş ve tespit edilen hususlara yönelik olarak alınan önlemler ve yanı sıra, bulguların giderilmesine yönelik çalışmalar, Teftiş Kurulu Başkanlığı'nca yakından izlenmiştir.

İç Kontrol ve Uyum Müdürlüğü tarafından yürütülen merkezi kontrollerde, Banka iş kollarının operasyonları periyodik aralıklarla kontrol edilmiştir. Ayrıca, muhasebe ve finansal raporlama sistemi ile Banka içi iletişim kanallarının etkin çalışacak şekilde tesis edilmesine ilişkin kontrol faaliyetleri yerine getirilmiştir. Banka bilgi sistemlerinin bütünlük, süreklilik, erişilebilirlik ve gizlilik prensipleri çerçevesinde yönetilmesinin sağlanması yönünde bankacılık süreçlerinde ve bilgi sistemleri üzerinde (COBIT çerçevesinde) kontroller gerçekleştirilmiştir.

Banka faaliyetlerinin kesintiye uğramasının önlenmesi amacıyla iş sürekliliği ve kurtarma planlarının mevcut iş hedef ve öncelikleri ile uyumluluğuna ve yeterliliğine ilişkin kontroller gerçekleştirilmiştir. Yerinde kontrollerde ise kredi kullandırmalarına ilişkin müşteri dosyaları, yatırım işlemleri, şube operasyon ve güvenlik uygulamaları, Bankamız ve ilgili yasal mevzuat kapsamında kontrollere tabi tutulmuştur. Üçüncü kişilerden alınan destek hizmetleri de, destek hizmeti alımlarından kaynaklanabilecek risklerin önlenmesi kapsamında kontrol edilmiştir. Bu bağlamda da tespit ve öneriler, Denetim Komitesi'ne ve üst düzey yönetime düzenli olarak sunulmuştur. Kontrol sonuçları ve bulguların akıbeti de şube, birim ve bölgeler nezdinde takip edilmiştir.

Suç gelirlerinin aklanması ve terörün finansmanının önlenmesine ilişkin gerek ulusal ve gerekse uluslararası yükümlülükler ile uyumlu kontrol, izleme, risk yönetimi, eğitim ve denetim faaliyetleri yürütülmektedir.

Bankamız çalışanlarının yasal yükümlülüklerle uyumu konusunda farkındalık sağlamak ve yanı sıra Banka itibarını ve müşteri kalitesini korumak, en temel hedeflerdir. Bu doğrultuda oluşturulan müşteri kabul politikası gereği, servet ve fonlarının yasal yollardan kazanıldığına dair şüphe bulunan kişi ve kurumların müşteri olarak kabul edilmesini önleyici önlemler alınmaktadır.

Bankacılık faaliyetlerine ilişkin prosedürler, yayımı öncesinde Bankacılık Kanunu ve Kanun tarafından yetkilendirilen kurumlarca yapılan düzenlemelere uyum açısından gözden geçirilmektedir. Ayrıca, mevzuattaki değişiklikler takip edilmekte ve yorumlanarak Banka bünyesinde duyurulmakta; mevzuatta yaşanabilecek değişiklikler açısından bankacılık süreçlerinin revize edilmesi ile ilgili olarak iş kollarına destek sağlanmaktadır.

Denetim Komitesi'nin başlıca amacı, Banka bünyesindeki karar alıcı ve uygulayıcı mekanizmaların "risk algısı" ve "kontrol kültürünün" geliştirilmesidir. "Kurumsal Yönetim" anlayışımızın bir parçası olarak bu bakış açısı, önümüzdeki dönemde de muhafaza edilecektir.

Viktor ROMANYUK
Denetim Komitesi

Murat ISMUHAMMEDOV
Denetim Komitesi Üyesi

RİSK YÖNETİMİ SİSTEMİ STRATEJİSİ

1. Risk Yönetimi Sistemi, bir bütün olarak ele alınarak örgütsel, yönetsel ve işlemsel süreçler ile bilgi sistemleri süreçlerini de içerecek şekilde yapılandırılır ve risk farkındalığı sağlanır.
2. Risk Yönetimi Sistemi, Banka'nın bütün faaliyetleri itibarıyla yapılandırılır; bu surette sistemin etkinleştirilmesi, Banka'nın her kademedeki personelinin sorumluluğundadır.
3. Risk Yönetimi Sistemi, konsolidasyon kapsamındaki kuruluşları da kapsayacak şekilde yapılandırılır.
4. Risk Yönetimi Sistemi ile Banka'nın sermaye yeterliliği içsel değerlendirme sürecinde aşağıdaki unsurlar hedeflenir:
 - Banka'nın mali bünye bütünlüğünün muhafaza edilmesi,
 - Banka'nın risk iştahının, strateji ve faaliyetleri ile uyumlu bir biçimde belirlenmesi,
 - Banka'nın sermaye seviyesinin risk iştahına göre belirlenmesi,
 - Risk bazlı yaklaşımların benimsenmesi:
 - Birimler bazında,
 - Portföylerin yapılandırılmasında,
 - Yetkilendirmeye ilişkin uygulamalarda,
 - Fiyatlamada.
 - Performans Yönetimi Sistemi'nin etkinleştirilmesi,
 - "Kurumsal Yönetim İlkeleri" ve şeffaflığın geliştirilmesi.

RİSK YÖNETİMİ SİSTEMİ'NİN YAPISI VE KAPSAMI

1. Risk Yönetimi Sistemi'nin yapısı, Banka'nın aşağıda ifade edilen karar alıcı ve uygulayıcı tüm mekanizmaları ile izleme, kontrol ve denetim mekanizmalarını kapsar:
 - Yönetim Kurulu
 - Üst düzey yönetim
 - İç Sistemler kapsamındaki birimler
 - Yönetim Kurulu'nun Risk Yönetimi Sistemi kapsamında oluşturduğu komiteler
 - Üst düzey yönetimin Risk Yönetimi Sistemi kapsamında oluşturduğu komiteler

RİSK YÖNETİMİ SİSTEMİ'NİN AMAÇLARI

1. Etkin risk yönetimi strateji ve politikalarının uygulanmasıyla, ortak bir risk kültürünün yerleştirilmesi,
2. Risk Limitleri'nin tesisi ve uygulama usullerinin etkin bir biçimde yönetilmesi,
3. Banka'nın aktif kalitesinin yükseltilmesi,
4. Banka'nın yükümlülüklerinin eksiksiz bir biçimde yerine getirilmesi,
5. Banka'nın risk iştahının, strateji ve faaliyetleri ile uyumlu bir biçimde belirlenmesi,
6. Banka'nın sermaye seviyesinin risk iştahına göre belirlenmesi.

RİSK YÖNETİMİ SİSTEMİ'NİN TEMEL POLİTİKASI

1. Risk Yönetimi Sistemi ve bu kapsamda da yerine getirilmesi gerekli faaliyetler düzenlenir ve aktif olarak gözetim ve denetim altında tutulur.
2. Banka'nın gerek stratejilerinin gerekse faaliyetlerinin kapsamı ve yapısıyla uyumlu ve değişen koşullara da uygun stratejiler, politikalar, risk limitleri ve uygulama usulleri yapılandırılır.
3. Banka genelinde hata ve sahtekârlığın, çıkar çatışmalarının, bilgi ve Banka kaynaklarının kötüye kullanımının önlenmesi amacıyla aynı alandaki faaliyetler ile ilgili görev dağılımı yapılandırılır.
4. Banka genelinde birimlerin, komitelerin ve personelin görev, yetki ve sorumluluklarının açık ve yazılı olarak düzenlenmesi sağlanır.
5. Bilgi Sistemleri altyapısının, Banka'nın strateji ve faaliyetleri ile ürünlerin/hizmetlerin nitelik ve karmaşıklığı ile uyumlu olması sağlanır.
6. Bilgi Sistemleri altyapısının, Banka'nın maruz kalabileceği risklerin belirlenebilmesine, ölçülebilmesine, izlenebilmesine, kontrol edilmesine ve zamanında raporlanabilmesine olanak verecek şekilde yapılandırılması sağlanır.
7. Banka'nın organizasyonunda bilginin, yönetim kademelerine ve personele, bilgi güvenliği içinde ulaşacak bir biçimde dikey ve yatay akışı sağlanır.
8. Banka'nın hedef ve stratejileri, politikaları, risk limitleri ve uygulama usulleri hakkında yönetim kademelerinin ve personelin tam olarak bilgi sahibi olması sağlanır.

RISK YÖNETİMİ SİSTEMİ'NİN ARAÇLARI

1. Risk Limitleri'nin tesisi,
2. Etkin görev dağılımının (karar alıcı mekanizmalar da dâhil) yapılandırılması,
3. Etkin bilgi akışı kanallarının (finansal/yönetimsel raporlama da dâhil) yapılandırılması,
4. Etkin süreç yönetimi,
5. Etkin iç kontrollerin yapılandırılması,
6. Acil durum ve iş sürekliliği planlaması.

RISK TÜRLERİ İTİBARIYLA UYGULANAN RISK YÖNETİMİ POLİTİKALARINA İLİŞKİN BİLGİLER

Banka'nın risk yönetimi strateji, politika ve uygulama usulleri; maruz kalınabilecek risklerin sistematik bir biçimde belirlenmesi, ölçülmesi, izlenmesi, analizi ve kontrolüne ilişkin olarak Banka Yönetim Kurulu'nca onaylanan yazılı standartları ifade etmektedir.

Bu standartlar, gerek piyasa koşullarına gerekse Banka stratejisindeki değişikliklere göre yılda en az 1 kez Genel Müdür başkanlığında ve Risk Yönetimi Müdürlüğü koordinasyonunda, üst düzey yönetim tarafından gözden geçirilmekte ve gerektiğinde de güncellenmektedir.

Gözden geçirme süreci; mevcut strateji, politika ve uygulama usullerinin, Banka uygulamaları karşısında anlamlı ve yeterli olup olmadığını belirlemeye yöneliktir. Güncellenen strateji, politika ve uygulama usulleri, Banka Yönetim Kurulu'nun onayı ile yürürlüğe girmektedir.

Banka, sermaye yeterliliği içsel değerlendirme sürecinde ise sermaye yeterliliği rasyosu hesaplamasına dâhil edilen kredi riski, piyasa riski ve operasyonel riskin yanı sıra söz konusu hesaplamaya dâhil edilmeyen risk faktörlerini (yoğunlaşma riski, bankacılık hesaplarından kaynaklanan faiz oranı riski, likidite riski, vs.) özkaynakları ile ilişkilendirerek limitlendirmektedir.

Bu surette "Risk Limitleri" tesis edilmiş olup, bunlarla beraber stres testleri ve senaryo analizleri uygulanarak içsel sermaye gereksiniminin hem cari hem de gelecek faaliyetler açısından yeterliliği değerlendirilmektedir.

KREDİ RİSKİ

Kredi riski, krediyi kullanan kişinin ya da kuruluşun, yapılan sözleşme gereklerine uymayarak yükümlülüğünü kısmen veya tamamen, zamanında yerine getirememesinden dolayı Banka'nın maruz kalabileceği zarar olasılığıdır.

Banka'nın kredilendirme faaliyetleri gerek yasal mevzuata gerekse Banka Yönetim Kurulu tarafından belirlenen politika ve uygulama usullerine uygun olarak "görevler ayrılığı" ilkesi çerçevesinde, birbirinden bağımsız pazarlama, tahsis, izleme, kontrol ve denetim işlevleri üzerinden gerçekleştirilmektedir.

Kredi tahsisi, her bir borçlu veya borçlu grubu bazında belirlenen limitler dâhilinde yürütülmektedir. Bu limitler, yasal mevzuata uygun olarak Banka Yönetim Kurulu tarafından belirlenen kredilendirme yetkileri çerçevesinde tahsis edilmektedir.

Kredi tahsis sürecinde risk derecelendirme (rating/skoring) sistemleri etkin olarak kullanılmaktadır. Banka'nın kredi politikası gereği, bu sistemlerin yanı sıra limit ve teminat süreçleri birbirini tamamlayan ve kredi riskini azaltan unsurlar olarak değerlendirilmektedir. Borçluların kredi değerliliği düzenli aralıklarla izlenmekte; kredi limitleri yılda 1 veya ekonomik koşullara paralel olarak, gerekli görüldüğünde güncellenmektedir.

Banka Yönetim Kurulu tarafından sektör, bölge, borçlu veya borçlu grupları bazında yoğunlaşmaya ilişkin limitler kabul edilmiş olup, bunlar düzenli olarak izlenmekte ve ekonomik koşullar ile Banka stratejisindeki değişikliklere göre yılda en az 1 kez gözden geçirilerek, gerekli görüldüğünde güncellenmektedir.

Banka'nın kredi riski profili ise Risk Yönetimi Müdürlüğü tarafından izlenmekte ve değerlendirilmektedir. Risk Yönetimi Müdürlüğü, Risk Limitleri'ne uyumun yanı sıra izleme ve değerlendirme sürecinde elde ettiği bulguları, haftalık bazda Aktif Pasif Komitesi'ne ve aylık bazda Yönetim Kurulu'nun değerlendirmesine sunmaktadır. Bu sunum, Banka Yönetim Kurulu'nun olağan toplantılarının zorunlu bir gündem maddesini oluşturmaktadır.

PİYASA RİSKİ

Piyasa riski, alım satım hesaplarında izlenen finansal enstrümanların değerinde, piyasa fiyatlarındaki hareketliliğe bağlı olarak meydana gelebilecek değişikliklerden dolayı Banka'nın maruz kalabileceği zarar olasılığıdır.

Banka bünyesinde piyasa riskine ilişkin politika ve uygulama usulleri, mevcut bankacılık mevzuatı çerçevesinde yapılandırılmış ve Banka Yönetim Kurulu'nca onaylanmış durumdadır.

Banka Yönetim Kurulu, maruz kalabileceği piyasa riskine karşılık hem nominal bazda limitler (işlem, işlemci, masa, zarar durdurma limitleri) hem de risk bazında limitler (Riske Maruz Değer limitleri) belirlemiş olup, bunlara uyum günlük olarak izlenmekte ve ekonomik koşullar ile Banka stratejisindeki değişikliklere göre yılda en az 1 kez gözden geçirilerek, gerekli görüldüğünde güncellenmektedir.

Banka bünyesinde piyasa riski günlük olarak ölçülmekte, izlenmekte ve raporlanmaktadır. Bu çerçevede içsel model kullanılarak "Riske Maruz Değer (RMD) Yöntemleri" uygulanmaktadır. RMD yöntemleri arasında "Parametrik Yöntem" olarak da adlandırılan "Varyans Kovaryans Yöntemi" raporlamada kullanılmakta; "Tarihsel Simülasyon" ve "Monte Carlo Simülasyonu" yöntemlerine ise volatilitenin arttığı dönemlerde karşılaştırma amacıyla başvurulmaktadır.

RİSK YÖNETİMİ SİSTEMİ STRATEJİSİ

RMD ölçümlerinde son 250 iş gününü kapsayan bir gözlem süresi ve %99 güven düzeyi baz alınmaktadır. RMD üzerinden "Ekonomik Sermaye" hesaplamasında da 10 günlük elde tutma süresi uygulanmaktadır. Piyasalardaki aşırı dalgalanmanın etkisinin izlenmesi amacıyla ayrıca stres testleri ve senaryo analizleri uygulanmakta; içsel modelin etkinliği ise "geriye dönük testler" vasıtasıyla yine günlük olarak sınanmaktadır.

Banka'nın piyasa riski profili ise Risk Yönetimi Müdürlüğü tarafından izlenmekte ve değerlendirilmektedir. Risk Yönetimi Müdürlüğü, Risk Limitleri'ne uyumun yanı sıra izleme ve değerlendirme sürecinde elde ettiği bulguları haftalık bazda Aktif Pasif Komitesi'ne ve aylık bazda Yönetim Kurulu'nun değerlendirmesine sunmaktadır. Bu sunum, Banka Yönetim Kurulu'nun olağan toplantılarının zorunlu bir gündem maddesini oluşturmaktadır.

BANKACILIK HESAPLARINDAN KAYNAKLANAN FAİZ ORANI RİSKİ

Banka; aşağıda sıralanan unsurlara bağlı olarak bankacılık hesaplarından kaynaklanan faiz oranı riskine maruz kalabilmektedir:

- Banka'nın aktif ve pasif kalemleri ile faize duyarlı bilanço dışı kalemlerin vadeleri (sabit faizli kalemler) ve yeniden fiyatlama dönemleri (değişken faizli kalemler) arasındaki uyumsuzluklardan doğan yeniden fiyatlama riski,
- Piyasa faiz oranlarındaki değişimin farklı vade dilimleri itibarıyla farklı düzeylerde gerçekleşmesi sonucu getiri eğrisinin eğiminin ve/veya şeklinin değişmesinden doğan getiri eğrisi riski,
- Vade ve yeniden fiyatlama dönemleri benzer özellikler gösteren aktif ve pasif kalemleri ile faize duyarlı bilanço dışı kalemlere uygulanan faiz oranlarının farklı zamanlarda ve/veya farklı tutarlarda değişmesi sonucu spreadlerin de değişmesinden doğan temel risk,
- Kredilerin vadeden evvel (kısmen / tamamen) kapatılması, sendikasyon kredilerinin geri çağırılması, vadesiz ve vadeli mevduatın çekilmesi veya yenilenmesi vs. hallerde, Banka aktif ve pasif kalemleri ile faize duyarlı bilanço dışı kalemlerin sözleşme vadelerinden daha da farklı davranış özellikleri göstermesinden doğan opsiyon riski.

Banka bünyesinde bankacılık hesaplarından kaynaklanan faiz oranı riskine ilişkin politika ve uygulama usulleri, mevcut bankacılık mevzuatı çerçevesinde yapılandırılmış ve Banka Yönetim Kurulu'nca onaylanmış durumdadır.

Banka Yönetim Kurulu, alım satım hesapları haricindeki bankacılık hesaplarından doğan faiz oranı riski ile ilgili olarak özkaynaklarla ilişkili Risk Limitleri kabul etmiş ve belirli vade dilimleri içinde oluşabilecek faiz oranı uyumsuzluğunun, özkaynakların hangi oranında tolere edilebileceğini belirlemiş olup, bunlara uyum haftalık olarak izlenmekte ve ekonomik koşullar ile Banka stratejisindeki değişikliklere göre yılda en az 1 kez gözden geçirilerek gerekli görüldüğünde güncellenmektedir.

Banka, faiz oranı riskinin gerek gelirlerine gerekse özkaynaklarına etkisini ölçmek ve izlemek amacıyla "gelirler yaklaşımı" ve "ekonomik değer yaklaşımı" olarak iki ayrı yaklaşım kullanmaktadır. "Gelirler yaklaşımı" ile piyasa faiz oranlarındaki hareketliliğin, Banka'nın Net Faiz Geliri'ne ne yönde etki ettiği ve "Ekonomik Değer Yaklaşımı" ile piyasa faiz oranlarındaki hareketliliğin, Özkaynakların Ekonomik Değeri'ne ne yönde etki ettiği hesaplanmaktadır. "Ekonomik Değer Yaklaşımı" çerçevesinde gelecekteki tüm nakit akışlarının bugünkü değerinin dikkate alınması, kapsamlı bir bakış açısı sunmakta ve Banka'nın Aktif Pasif Yönetimi sürecinde esas alınmaktadır. Bilanço içi ve bilanço dışı faize duyarlı kalemlerin bugünkü değerinde, piyasa faiz oranlarındaki hareketliliğe bağlı olarak meydana gelebilecek değişikliklerin ölçülmesi ve izlenmesi amacıyla stres testleri ve senaryo analizleri ayrıca kullanılmaktadır.

Piyasa faiz oranlarındaki dalgalanmanın etkilerinden korunmak, Banka Aktif Pasif Yönetimi'nin önceliğidir. Bu çerçevede de gap analizleri, durasyon ve ekonomik değer analizleri ile duyarlılık analizleri, Aktif Pasif Komitesi bünyesinde haftalık olarak değerlendirilmektedir.

Banka'nın faiz oranı profili ise Risk Yönetimi Müdürlüğü tarafından izlenmekte ve değerlendirilmektedir. Risk Yönetimi Müdürlüğü, Risk Limitleri'ne uyumun yanı sıra izleme ve değerlendirme sürecinde elde ettiği bulguları haftalık bazda Aktif Pasif Komitesi'ne ve aylık bazda Yönetim Kurulu'nun değerlendirmesine sunmaktadır. Bu sunum, Banka Yönetim Kurulu'nun olağan toplantılarının zorunlu bir gündem maddesini oluşturmaktadır.

LİKİDİTE RİSKİ

Likidite riski, nakit akışlarındaki dengesizlik sonucu nakit çıkışlarını tam olarak ve zamanında karşılayacak düzeyde ve niteliklerde nakit mevcuduna veya nakit girişine sahip olmaması sonucu Banka'nın maruz kalabileceği zarar olasılığıdır.

Banka bünyesinde likidite riskine ilişkin politika ve uygulama usulleri, mevcut bankacılık mevzuatı çerçevesinde yapılandırılmış ve Banka Yönetim Kurulu'nca onaylanmış durumdadır.

Banka Yönetim Kurulu, likidite riski ile ilgili olarak yasal "Likidite Yeterliliği" rasyolarına uyumu gözetecek şekilde, özkaynaklarla ilişkili Risk Limitleri kabul etmiş ve belirli vade dilimleri içinde oluşabilecek likidite uyumsuzluğunun, özkaynakların hangi oranında tolere edilebileceğini belirlemiş olup, bunlara uyum haftalık olarak izlenmekte ve ekonomik koşullar ile Banka stratejisindeki değişikliklere göre yılda en az 1 kez gözden geçirilerek gerekli görüldüğünde güncellenmektedir.

Banka, likidite riskinin etkisini ölçmek ve izlemek için mevcut ve gelecek dönemdeki likidite ihtiyacını gösteren gap analizlerini kullanmaktadır. Banka, bu analizlerde varlık ve yükümlülük kalemleri ile bilanço dışı kalemlerin ortalama vadeleri ile ilgili olarak Yönetim Kurulu'nca onaylanan vade varsayımlarını esas almaktadır. Bu varsayımlar arasında borçlu cari ve kredili mevduat hesapları ile vadesiz ve vadeli mevduat için davranışsal özellikler kullanılmaktadır. Bu analizler, Aktif Pasif Komitesi bünyesinde haftalık olarak değerlendirilmektedir.

Banka politikası, her türlü yükümlülüğün likit kaynaklarla zamanında karşılanabilecek nitelikte bir aktif yapısının idamesi yönündedir ve Yönetim Kurulu, likidite yönetimi ile ilgili politika ve uygulama usullerini aktif olarak gözetmektedir.

Banka'nın likidite riski profili ise Risk Yönetimi Müdürlüğü tarafından izlenmekte ve değerlendirilmektedir. Risk Yönetimi Müdürlüğü, Risk Limitleri'ne uyumun yanı sıra izleme ve değerlendirme sürecinde elde ettiği bulguları haftalık bazda Aktif Pasif Komitesi'ne ve aylık bazda Yönetim Kurulu'nun değerlendirmesine sunmaktadır. Bu sunum, Banka Yönetim Kurulu'nun olağan toplantılarının zorunlu bir gündem maddesini oluşturmaktadır.

OPERASYONEL RİSK

Operasyonel risk, iç süreçlerin, sistemlerin veya insan unsurunun yetersizliğinden ya da deprem, yangın ve sel gibi felaketlerden veya terör saldırıları gibi dış etkenlerden dolayı Banka'nın maruz kalabileceği zarar olasılığıdır.

Operasyonel risk kapsamında Banka faaliyetlerinin istikrarlı, rekabetçi ve gelişen bir çizgide sürdürülebilmesi için ilgili politika ve uygulamaların, hem Banka'nın iş hedefleri hem de COBIT ve Risk IT güncel sürümleri ile uyumlu olması esası kabul edilmiş durumdadır.

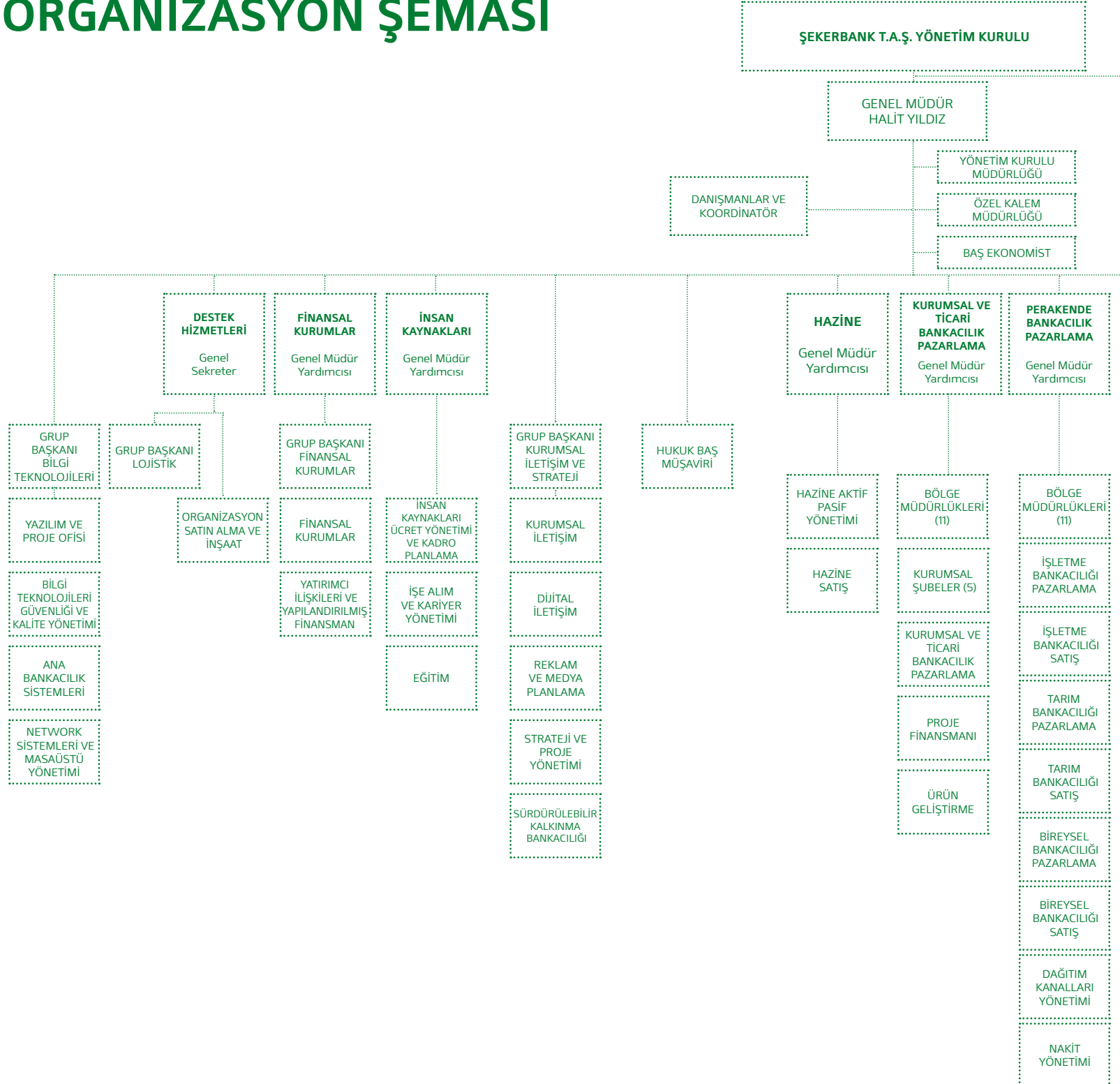
Banka'nın kritik bilgi üreten, taşıyan, raporlayan ve saklayan tüm süreçlerine ilişkin işlevsel sorumluluklar ayrıştırmıştır. Banka bünyesindeki bilgiler sınıflandırılmakta; bunlar üzerindeki tehditler belirlenmekte; risk analiz ve değerlendirmeleri yapılmakta ve envanterleştirilmektedir. Bankacılık süreçlerini etkileyebilecek önemli değişiklikler (teknolojik, iş akışı, vs.) öncesi ve sonrasında bilgi ve süreçler üzerindeki tehditler ile risk analiz ve değerlendirmeleri de yenilenmekte; bilgi envanteri güncellenmektedir. Bankacılık süreçleri üzerinde gerekli kontrol noktaları geliştirilmekte ve etkinliklerini güvence altına almak amacıyla performansları düzenli olarak izlenmektedir.

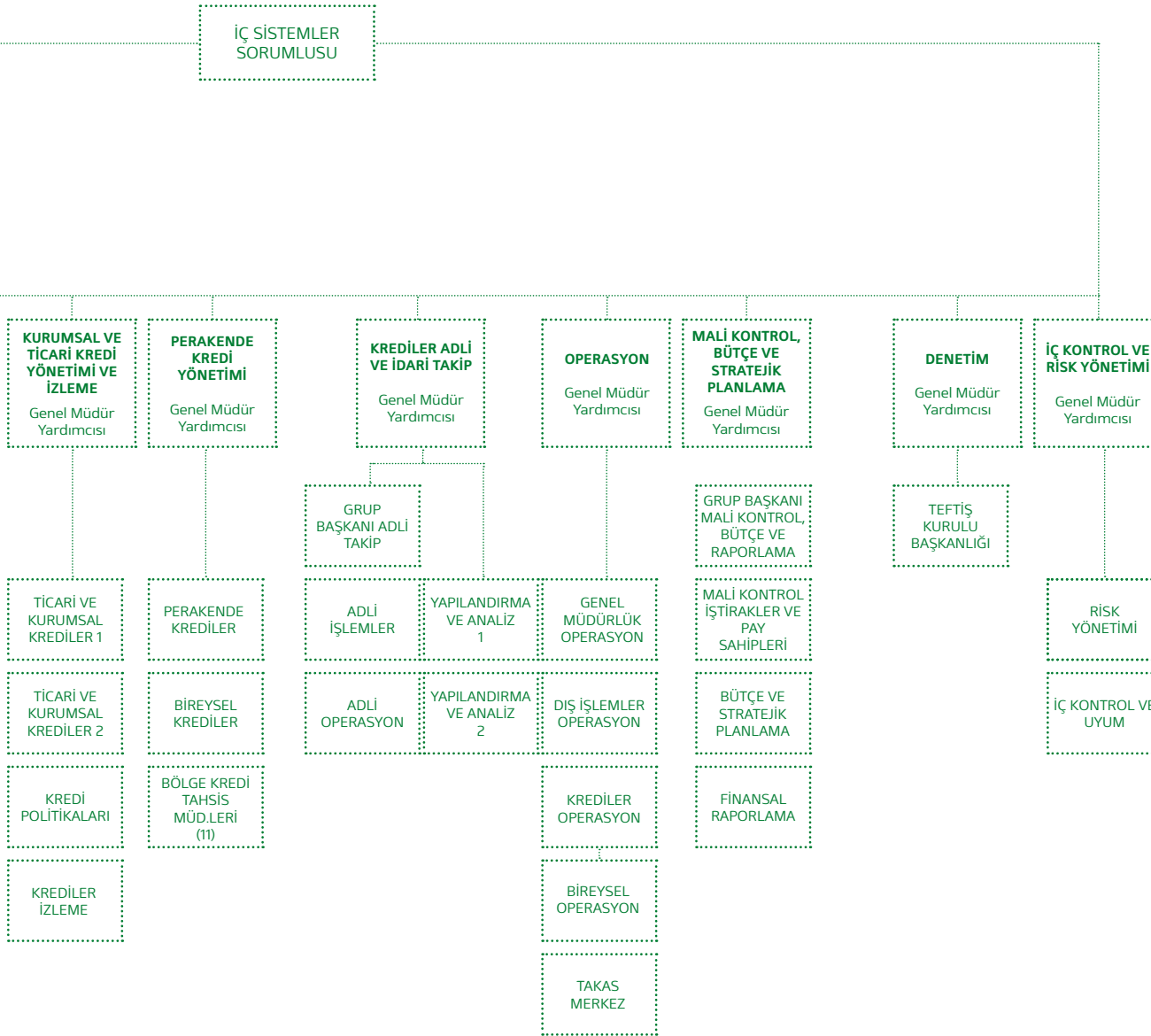
Banka'nın operasyonel risk profili ise Risk Yönetimi Müdürlüğü tarafından izlenmekte ve değerlendirilmektedir. Risk Yönetimi Müdürlüğü tarafından Operasyonel Risk Matrisi oluşturularak, Banka birimlerinin operasyonel risklere ilişkin olası tehdit öngörülerini analiz edilmekte; bunların etki, olabirlik seviyeleri ve yoğunlaşmaları tespit edilerek raporlanmakta; ortaya çıkan gereksinime göre ilgili Banka birimlerine öneriler sunulmaktadır. Risk Yönetimi Müdürlüğü, Risk Limitleri'ne uyumun yanı sıra izleme ve değerlendirme sürecinde elde ettiği bulguları aylık bazda Yönetim Kurulu'nun değerlendirmesine sunmaktadır. Bu sunum, Banka Yönetim Kurulu'nun olağan toplantılarının zorunlu bir gündem maddesini oluşturmaktadır.

KONSOLİDE RİSK YÖNETİMİ POLİTİKALARI

Risk Yönetimi Sistemi, konsolidasyon kapsamındaki kuruluşları kapsayacak şekilde yapılandırılmıştır. Bahse konu kuruluşlar, Risk Yönetimi Sistemi strateji, amaç ve temel politikaları doğrultusunda ve kendi faaliyet alanlarındaki yapılanmaları da dikkate alarak, bünyelerine özgü risk yönetimi politikalarını oluşturmakta ve uygulamaktadır.

ŞEKERBANK T.A.Ş. GENEL ORGANİZASYON ŞEMASI





* 01.02.2016 tarihi itibarıyla Bankamız organizasyon yapısı yeniden düzenlenmiş olup değişiklikler aşağıda verilmiştir.

I. GENEL MÜDÜR'E DOĞRUDAN BAĞLI BİRİMLER

Yönetim Kurulu Müdürlüğü

Özel Kalem Müdürlüğü

Baş Ekonomist

Hukuk Baş Müşavirliği

İnsan Kaynakları Müdürlüğü

Eğitim, İşe Alım ve Kariyer Yönetimi Müdürlüğü

Hazine Aktif Pasif Yönetimi Müdürlüğü

Hazine Satış Müdürlüğü

Kurumsal İletişim ve Strateji Grup Başkanlığı

Kurumsal İletişim Müdürlüğü

Reklam ve Medya Planlama Müdürlüğü

Strateji ve Koordinasyon Müdürlüğü

Sürdürülebilir Kalkınma Bankacılığı Müdürlüğü

Süreç Geliştirme ve Müşteri Deneyimi Yönetimi Müdürlüğü

Bilgi Teknolojileri Grup Başkanlığı

Yazılım ve Proje Ofisi Müdürlüğü

Bilgi Teknolojileri Güvenliği ve Kalite Yönetimi Müdürlüğü

Teknoloji Operasyonları Müdürlüğü

1. Destek Hizmetleri

Gayrimenkul, Satın Alma ve İnşaat Müdürlüğü

Lojistik Grup Başkanlığı

2. Finansal Kurumlar

Finansal Kurumlar Grup Başkanlığı

Finansal Kurumlar Müdürlüğü

Yatırımcı İlişkileri ve Yapılandırılmış Finansman Müdürlüğü

3. Kurumsal ve Ticari Bankacılık Pazarlama

Kurumsal ve Ticari Bankacılık Pazarlama Müdürlüğü

Kobi Bankacılığı Pazarlama Müdürlüğü

Bölge Müdürlükleri (11)

Kurumsal Şubeler (4)

4. Perakende Bankacılık Pazarlama

İşletme Bankacılığı Pazarlama Müdürlüğü

Tarım Bankacılığı Pazarlama Müdürlüğü

Bireysel Bankacılık Pazarlama Müdürlüğü

Dağıtım Kanalları Yönetimi Müdürlüğü

Nakit Yönetimi Müdürlüğü

Bölge Müdürlükleri (11)

5. Kurumsal ve Ticari Kredi Yönetimi ve İzleme

Ticari ve Kurumsal Krediler Müdürlüğü – 1

Ticari ve Kurumsal Krediler Müdürlüğü – 2

Kredi Politikaları Müdürlüğü

Krediler İzleme Müdürlüğü

6. Perakende Kredi Yönetimi

Perakende Krediler Müdürlüğü – 1

Perakende Krediler Müdürlüğü – 2

Bölge Kredi Tahsis Müdürlükleri (11)

7. Krediler Adli ve İdari Takip

Yapılandırma ve Analiz Müdürlüğü – 1

Yapılandırma ve Analiz Müdürlüğü – 2

Adli Takip Grup Başkanlığı

Adli İşlemler Müdürlüğü

Adli Operasyon Müdürlüğü

8. Operasyon

Genel Müdürlük sistemleri ve Şubeler Operasyon Müdürlüğü

Ödeme Sistemleri Operasyon Müdürlüğü

Dış İşlemler ve Hazine Operasyonları Müdürlüğü

9. Mali Kontrol, Bütçe ve Stratejik Planlama

Mali Kontrol, İştirakler ve Pay Sahipleri Grup Başkanlığı

Bütçe ve Stratejik Planlama Müdürlüğü

Finansal Raporlama Müdürlüğü

II. İÇ SİSTEMLERDEN SORUMLU YÖNETİM KURULU ÜYESİ'NE BAĞLI BİRİMLER

İç Kontrol ve Uyum Müdürlüğü

Risk Yönetimi Müdürlüğü

10. Denetim

Teftiş Kurulu Başkanlığı

ŞEKERBANK T.A.Ş.
TÜRK ANONİM ŞİRKETİ
31 ARALIK 2015 TARİHİNDE SONA EREN
HESAP DÖNEMİNE AİT
KONSOLİDE OLMAYAN FİNANSAL TABLOLAR VE
BAĞIMSIZ DENETİM RAPORU

AKİS BAĞIMSIZ DENETİM VE SERBEST
MUHASEBECİ MALİ MÜŞAVİRLİK
ANONİM ŞİRKETİ
12 ŞUBAT 2016
BU RAPOR, 1 SAYFA BAĞIMSIZ DENETİM RAPORU VE
70 SAYFA FİNANSAL TABLOLAR VE TAMAMLAYICI
DİPNOTLARINDAN OLUŞMAKTADIR.



**Akis Bağımsız Denetim ve Serbest
Muhasebeci Mali Müşavirlik A.Ş.**

Kavacık Rüzgarlı Bahçe Mah.
Kavak Sok. No: 29
Beykoz 34805 İstanbul

Telephone +90 (216) 681 90 00
Fax +90 (216) 681 90 90
Internet www.kpmg.com.tr

BAĞIMSIZ DENETÇİ RAPORU

Şekerbank T.A.Ş. Yönetim Kurulu'na

Konsolide Olmayan Finansal Tablolara İlişkin Rapor

Şekerbank T.A.Ş.'nin ("Banka") 31 Aralık 2015 tarihli bilançosu ile aynı tarihte sona eren hesap dönemine ait; konsolide olmayan gelir tablosu, konsolide olmayan özkaynaklarda muhasebeleştirilen gelir gider kalemlerine ilişkin tablo, konsolide olmayan özkaynak değişim tablosu, konsolide olmayan nakit akış tablosu ile önemli muhasebe politikalarını özetleyen dipnotlar ve diğer açıklayıcı notlardan oluşan ilişikteki finansal tablolarını denetlemiş bulunuyoruz.

Yönetimin Konsolide Olmayan Finansal Tablolara İlişkin Sorumluluğu

Banka yönetimi, konsolide olmayan finansal tabloların 1 Kasım 2006 tarihli ve 26333 sayılı Resmi Gazete'de yayımlanan "Bankaların Muhasebe Uygulamalarına ve Belgelerin Saklanması İlişkin Usul ve Esaslar Hakkında Yönetmelik" ve Bankacılık Düzenleme ve Denetleme Kurulu tarafından bankaların hesap ve kayıt düzenine ilişkin yayımlanan diğer düzenlemeler ile Bankacılık Düzenleme ve Denetleme Kurumu ("BDDK") genelge ve açıklamaları ve bunlar ile düzenlenmeyen konularda Türkiye Muhasebe Standartları hükümlerini içeren; "BDDK Muhasebe ve Finansal Raporlama Mevzuatı"na uygun olarak hazırlanmasından, gerçeğe uygun bir biçimde sunumundan ve hata veya hile kaynaklı önemli yanlışlık içermeyen konsolide olmayan finansal tabloların hazırlanmasını sağlamak için gerekli gördüğü iç kontrolden sorumludur.

Bağımsız Denetçinin Sorumluluğu

Sorumluluğumuz, yaptığımız bağımsız denetime dayanarak bu konsolide olmayan finansal tablolar hakkında görüş vermektir. Yaptığımız bağımsız denetim, BDDK tarafından 2 Nisan 2015 tarihli 29314 sayılı Resmi Gazete'de yayımlanan "Bankaların Bağımsız Denetimi Hakkında Yönetmelik" ve Kamu Gözetimi Muhasebe ve Denetim Standartları Kurumu ("KGGK") tarafından yayımlanan Türkiye Denetim Standartları'nın bir parçası olan Bağımsız Denetim Standartları'na uygun olarak yürütülmüştür. Bu standartlar, etik hükümlere uygunluk sağlanmasını ve bağımsız denetimin, konsolide olmayan finansal tabloların önemli yanlışlık içerip içermediğine dair makul güvence elde etmek üzere planlanarak yürütülmesini gerektirmektedir.

Bağımsız denetim, konsolide olmayan finansal tablolardaki tutar ve açıklamalar hakkında denetim kanıtı elde etmek amacıyla denetim prosedürlerinin uygulanmasını içerir. Bu prosedürlerin seçimi, konsolide olmayan finansal tablolardaki hata veya hile kaynaklı "önemli yanlışlık" risklerinin değerlendirilmesi de dâhil, bağımsız denetçinin mesleki muhakemesine dayanır. Bağımsız denetçi, risk değerlendirmelerini yaparken, şartlara uygun denetim prosedürlerini tasarlamak amacıyla işletmenin konsolide olmayan finansal tablolarının hazırlanması ve gerçeğe uygun sunumuyla ilgili iç kontrolü değerlendirir, ancak bu değerlendirme, işletmenin iç kontrolünün etkinliğine ilişkin bir görüş verme amacı taşımaz. Bağımsız denetim, bir bütün olarak finansal tabloların sunumunun değerlendirilmesinin yanı sıra, işletme yönetimi tarafından kullanılan muhasebe politikalarının uygunluğunun ve yapılan muhasebe tahminlerinin makul olup olmadığının değerlendirilmesini de içerir.

Bağımsız denetim sırasında elde ettiğimiz bağımsız denetim kanıtlarının, görüşümüzün oluşturulması için yeterli ve uygun bir dayanak oluşturduğuna inanıyoruz.

Görüş

Görüşümüze göre, konsolide olmayan finansal tablolar, Şekerbank T.A.Ş.'nin 31 Aralık 2015 tarihi itibarıyla finansal durumunu ve aynı tarihte sona eren hesap dönemine ait konsolide olmayan finansal performansını ve nakit akışlarını; BDDK Muhasebe ve Finansal Raporlama Mevzuatı'na uygun olarak tüm önemli yönleriyle gerçeğe uygun bir biçimde sunmaktadır.

Mevzuattan Kaynaklanan Diğer Yükümlülüklerle İlişkin Rapor

1) 6102 sayılı Türk Ticaret Kanunu'nun ("TTK") 402'nci maddesinin dördüncü fıkrası uyarınca; Banka'nın 1 Ocak - 31 Aralık 2015 hesap döneminde defter tutma düzeninin, TTK ile Banka esas sözleşmesinin finansal raporlamaya ilişkin hükümlerine uygun olmadığına dair önemli bir hususa rastlanmamıştır.

2) TTK'nın 402'nci maddesinin dördüncü fıkrası uyarınca; Yönetim Kurulu tarafımıza denetim kapsamında istenen açıklamaları yapmış ve talep edilen belgeleri vermiştir.

Akis Bağımsız Denetim ve Serbest Muhasebeci Mali Müşavirlik A.Ş.
A member of KPMG International Cooperative

Orhan Akova, SMMM
Sorumlu Denetçi
12 Şubat 2016
İstanbul, Türkiye

ŞEKERBANK T.A.Ş.'NİN 31 ARALIK 2015 TARİHİ İTİBARIYLA HAZIRLANAN YIL SONU KONSOLİDE OLMAYAN FİNANSAL RAPORU

Bankanın Yönetim Merkezinin Adresi : Emniyet Evleri Mah. Eski Büyükdere Cad. No:1/1A
34415 Kağıthane / İstanbul

Bankanın Telefon Numaraları : (212) 319 70 00

Bankanın Faks Numaraları : (212) 319 73 79

Bankanın İnternet Sayfası Adresi : www.sekerbank.com.tr

İrtibat İçin Elektronik Posta Adresi : malikontrol@sekerbank.com.tr

Bankacılık Düzenleme ve Denetleme Kurumu tarafından düzenlenen "Bankalarca Kamuya Açıklanacak Finansal Tablolar ile Bunlara İlişkin Açıklama ve Dipnotlar Hakkında Tebliğ"e göre hazırlanan yıl sonu konsolide olmayan finansal rapor aşağıda yer alan bölümlerden oluşmaktadır:

- BANKA HAKKINDA GENEL BİLGİLER
- BANKANIN KONSOLİDE OLMAYAN FİNANSAL TABLOLARI
- İLGİLİ DÖNEMDE UYGULANAN MUHASEBE POLİTİKALARINA İLİŞKİN AÇIKLAMALAR
- BANKANIN MALİ BÜNYESİNE İLİŞKİN BİLGİLER
- KONSOLİDE OLMAYAN FİNANSAL TABLOLARA İLİŞKİN AÇIKLAMA VE DİPNOTLAR
- DİĞER AÇIKLAMA VE DİPNOTLAR
- BAĞIMSIZ DENETİM RAPORU

Bu raporda yer alan konsolide olmayan finansal tablolar ile bunlara ilişkin açıklama ve dipnotlar Bankaların Muhasebe Uygulamalarına ve Belgelerin Saklanması İlişkin Usul ve Esaslar Hakkında Yönetmelik, Türkiye Muhasebe Standartları, Türkiye Finansal Raporlama Standartları, bunlara ilişkin ek ve yorumlar ile Bankamız kayıtlarına uygun olarak, aksi belirtilmediği müddetçe Bin Türk Lirası cinsinden hazırlanmış olup bağımsız denetime tabi tutulmuş ve ilişikte sunulmuştur.

Bankamızın 31 Aralık 2015 dönemi mali tabloları tarafımızdan incelenmiş olup önemli konularda gerçeğe aykırı bir açıklama veya yanıltıcı olması sonucunu doğurabilecek herhangi bir eksiklik içermemekte ve Bankanın finansal durumunu, karşı karşıya olduğu önemli riskler ve belirsizliklerle birlikte dürüst bir biçimde yansıtmaktadır.

Dr. Hasan Basri GÖKTAN
Yönetim Kurulu Başkanı

Halit Haydar YILDIZ
Genel Müdür

Murat ISHMUKHAMEDOV
Denetim Komitesi Üyesi

Victor ROMANYUK
Denetim Komitesi Üyesi

Selim Güray ÇELİK
Genel Müdür Yardımcısı

Orhan ULUYOL
Grup Başkanı

Bu finansal rapor ile ilgili olarak soruların iletilebileceği yetkili personele ilişkin bilgiler:

Ad-Soyad/Unvan : Oya SARI / Yatırımcı İlişkileri ve Yapılandırılmış Finansman Müdürlüğü Birim Müdürü
Tel No : (212) 319 71 58
Faks No : (212) 319 71 62

İÇİNDEKİLER

BİRİNCİ BÖLÜM Genel Bilgiler

Sayfa No

I.	Bankanın kuruluş tarihi, başlangıç statüsü, anılan statüde meydana gelen değişiklikleri ihtiva eden Bankanın tarihçesi	90
II.	Bankanın sermaye yapısı, yönetim ve denetimini doğrudan veya dolaylı olarak tek başına veya birlikte elinde bulunduran ortakları, varsa bu hususlarda yıl içindeki değişiklikler ile dahil olduğu gruba ilişkin açıklama	90
III.	Bankanın, yönetim kurulu başkan ve üyeleri, denetim kurulu üyeleri ile genel müdür ve yardımcılarının varsa bankada sahip oldukları paylara ve sorumluluk alanlarına ilişkin açıklamalar	90
IV.	Bankada nitelikli pay sahibi olan kişi ve kuruluşlara ilişkin açıklamalar	91
V.	Bankanın hizmet türü ve faaliyet alanlarını içeren özet bilgi	91
VI.	Bankaların Konsolide Finansal Tablolarının Düzenlenmesine İlişkin Tebliğ ile Türkiye Muhasebe Standartları gereği yapılan konsolidasyon işlemleri arasındaki farklılıklar ile tam konsolidasyona veya oransal konsolidasyona tabi tutulan, özkaynaklardan indirilen ya da bu üç yönetime dahil olmayan kuruluşlar hakkında kısa açıklama	91
VII.	Banka ile bağlı ortaklıkları arasında özkaynakların derhal transfer edilmesinin veya borçların geri ödenmesinin önünde mevcut veya muhtemel, fiili veya hukuki engeller	91

İKİNCİ BÖLÜM Konsolide Olmayan Finansal Tablolar

I.	Bilanço (Finansal Durum Tablosu)	92
II.	Nazım hesaplar tablosu (Bilanço Dışı Yükümlülükler Tablosu)	94
III.	Gelir tablosu	95
IV.	Özkaynaklarda muhasebeleştirilen gelir gider kalemlerine ilişkin tablo	96
V.	Özkaynak değişim tablosu	97
VI.	Nakit akış tablosu	98
VII.	Kar dağıtım tablosu	99

ÜÇÜNCÜ BÖLÜM Muhasebe Politikaları

I.	Sunum esaslarına ilişkin açıklamalar	100
II.	Finansal araçların kullanım stratejisi ve yabancı para cinsinden işlemlere ilişkin açıklamalar	100
III.	Yabancı para işlemlerle ilgili açıklamalar	100
IV.	İştirak ve bağlı ortaklıklara ilişkin açıklamalar	100
V.	Vadeli işlem ve opsiyon sözleşmeleri ile türev ürünlere ilişkin açıklamalar	100
VI.	Faiz gelir ve giderine ilişkin açıklamalar	100
VII.	Ücret ve komisyon gelir ve giderlerine ilişkin açıklamalar	100
VIII.	Finansal varlıklara ilişkin açıklamalar	101
IX.	Finansal varlıklarda değer düşüklüğüne ilişkin açıklamalar	103
X.	Finansal araçların netleştirilmesine ilişkin açıklamalar	103
XI.	Satış ve geri alış anlaşmaları ve menkul değerlerin ödünç verilmesi işlemlerine ilişkin açıklamalar	103
XII.	Satış amaçlı elde tutulan ve durdurulan faaliyetlere ilişkin duran varlıklar ile bu varlıklara ilişkin borçlar hakkında açıklamalar	103
XIII.	Şerefiye ve diğer maddi olmayan duran varlıklara ilişkin açıklamalar	103
XIV.	Maddi duran varlıklara ilişkin açıklamalar	104
XV.	Kiralama işlemlerine ilişkin açıklamalar	104
XVI.	Karşılıklar ve koşullu yükümlülükler ilişkin açıklamalar	104
XVII.	Çalışanların haklarına ilişkin yükümlülükler ilişkin açıklamalar	104
XVIII.	Vergi uygulamalarına ilişkin açıklamalar	105
XIX.	Borçlanmalara ilişkin ilave açıklamalar	107
XX.	İhraç edilen hisse senetlerine ilişkin açıklamalar	107
XXI.	Aval ve kabullere ilişkin açıklamalar	107
XXII.	Devlet teşviklerine ilişkin açıklamalar	107
XXIII.	Raporlamanın bölümlenmeye göre yapılmasına ilişkin açıklamalar	107
XXIV.	Diğer hususlara ilişkin açıklamalar	107

DÖRDÜNCÜ BÖLÜM Mali Bünyeye ve Risk Yönetimine İlişkin Bilgiler

I.	Sermaye yeterliliği standart oranına ilişkin açıklamalar	107
II.	Kredi riskine ilişkin açıklamalar	112
III.	Piyasa riskine ilişkin açıklamalar	119
IV.	Operasyonel riske ilişkin açıklamalar	121
V.	Kur riskine ilişkin açıklamalar	121
VI.	Faiz oranı riskine ilişkin açıklamalar	123
VII.	Hisse senedi pozisyon riskine ilişkin açıklamalar	126
VIII.	Likidite Riski Yönetimi ve Likidite Karşılama Oranına İlişkin Açıklamalar	127
IX.	Menkul kıymetleştirme pozisyonuna ilişkin açıklamalar	131
X.	Kredi riski azaltım tekniklerine ilişkin açıklamalar	131
XI.	Risk yönetimi hedef ve politikalarına ilişkin açıklamalar	132
XII.	Kaldıraç oranına ilişkin açıklamalar	133
XIII.	Finansal varlık ve yükümlülüklerin gerçeğe uygun değeri ile gösterilmesine ilişkin açıklamalar	133
XIV.	Başkalarının nam ve hesabına yapılan işlemler, inanca dayalı işlemlere ilişkin açıklamalar	134

BEŞİNCİ BÖLÜM Konsolide Olmayan Finansal Tablolara İlişkin Açıklama ve Dipnotlar

I.	Bilançonun aktif hesaplarına ilişkin açıklama ve dipnotlar	135
II.	Bilançonun pasif hesaplarına ilişkin açıklama ve dipnotlar	145
III.	Nazım hesaplara ilişkin açıklama ve dipnotlar	151
IV.	Gelir tablosuna ilişkin açıklama ve dipnotlar	155
V.	Özkaynak değişim tablosuna ilişkin açıklama ve dipnotlar	115
VI.	Nakit akış tablosuna ilişkin açıklama ve dipnotlar	158
VII.	Bankanın dahil olduğu risk grubuna ilişkin açıklamalar	158
VIII.	Bilanço sonrası hususlara ilişkin açıklama ve dipnotlar	159
IX.	Bankanın yurt içi, yurt dışı, kıyı bankacılığı bölgelerindeki şube veya iştirakler ile yurt dışı temsilciliklerine ilişkin açıklamalar	160

ALTINCI BÖLÜM Diğer Açıklamalar

I.	Bankanın faaliyetine ilişkin diğer açıklamalar	160
----	--	-----

YEDİNCİ BÖLÜM Bağımsız Denetim Raporu

I.	Bağımsız denetim raporuna ilişkin olarak açıklanması gereken hususlar	160
II.	Bağımsız denetçi tarafından hazırlanan açıklama ve dipnotlar	160

ŞEKERBANK T.A.Ş.

31 ARALIK 2015 İTİBARIYLA KONSOLİDE OLMAYAN FİNANSAL TABLOLARA İLİŞKİN AÇIKLAMA VE DİPNOTLAR

(TUTARLAR AKSİ BELİRTİLMEDİKÇE BİN TÜRK LİRASI (TL) OLARAK İFADE EDİLMİŞTİR.)

BİRİNCİ BÖLÜM GENEL BİLGİLER

I. Bankanın Kuruluş Tarihi, Başlangıç Statüsü, Anılan Statüde Meydana Gelen Değişiklikleri İhtiva Eden Bankanın Tarihçesi

1953 yılında 14 ortaklı bir Türk bankası olarak Eskişehir’de faaliyetlerine başlayan Pancar Kooperatifleri Bankası Anonim Şirketi, 1956 yılında Şekerbank T.A.Ş. adını alarak merkezini Ankara’ya nakletmiştir. Banka 1997 yılında % 15 hissesini halka açmış olup bugün hisselerinin % 34.19’luk kısmı halka arz edilmiş durumdadır. Bankanın ana hissedarlarından Şekerbank T.A.Ş. Personeli Munzam Sosyal Güvenlik ve Yardımlaşma Sandığı Vakfı, sosyal güvenlik sistemi içinde üyelerine emeklilik güvenceleri sağlamaktadır. Şekerbank T.A.Ş.’nin finans ve turizm alanlarında çeşitli iştirak ve bağlı ortaklıkları bulunmaktadır.

Bankanın faaliyet alanı her türlü nakdi ve gayrinakdi Türk Lirası ve döviz üzerinden krediler açmak, sermaye piyasası işlemlerini yapmak, TL ve YP mevduat toplamak ve diğer bankacılık hizmetlerini yapmaktır.

II. Bankanın Sermaye Yapısı, Yönetim ve Denetimini Doğrudan veya Dolaylı Olarak Tek Başına veya Birlikte Elinde Bulunduran Ortakları, Varsa Bu Hususlarda Yıl İndeki Değişiklikler ile Dahil Olduğu Gruba İlişkin Açıklama

Kişi ve Kuruluşun Adı	Pay Tutarı	Pay Oranı (%)	Ödenmiş Sermaye	Ödenmemiş Sermaye
Şekerbank T.A.Ş. Personeli Munzam Sosyal Güvenlik ve Yardımlaşma Sandığı Vakfı	410,389	35.4395	410,389	-
Samruk Kazyna Kazakistan Devlet Varlık Fonu	224,353	19.3742	224,353	-
BTA Securities JSC	126,295	10.9063	126,295	-
Halka Arz	395,954	34.1928	395,954	-
Diğer	1,009	0.0872	1,009	-
Toplam	1,158,000	100.0000	1,158,000	-

III. Bankanın, Yönetim Kurulu Başkan ve Üyeleri, Denetim Kurulu Üyeleri ile Genel Müdür ve Yardımcılarının, Varsa Bankada Sahip Oldukları Paylara ve Sorumluluk Alanlarına İlişkin Açıklamalar

Unvanı	İsmi	Sorumluluk Alanları
Yönetim Kurulu Başkanı	Dr.Hasan Basri Gökten	Başkan-Murahhas Üye, Kredi Komitesi, Kurumsal Yönetim Komitesi, Ücret Komitesi
Genel Müdür	Halit Haydar Yıldız (***)	Yönetim Kurulu Üyesi, Genel Müdür, Kredi Komitesi
Yönetim Kurulu Üyeleri	Victor Romanyuk (*)	Başkan Yardımcısı, Ücret Komitesi, Denetim Komitesi
	Emin Erdem	Murahhas Üye, Kredi Komitesi
	Erdal Batmaz	Murahhas Üye
	Nariman Zharkinbayev	Murahhas Üye, Kredi Komitesi
	Halil Can Yeşilada	Kurumsal Yönetim Komitesi, İç sistemler
	Üzeyir Baysal	Bağımsız Üye, Ücret Komitesi
	Khosrow Kashani Zamani	Kurumsal Yönetim Komitesi
	Murat Ishmukhamedov (*)	Kurumsal Yönetim Komitesi, Denetim Komitesi
	Daniyar Amanov	-
Genel Müdür Yardımcıları	Ali Güray Demir	Krediler Adli ve İdari Takip
	Çetin Aydın	Denetim
	Nejat Bilginer (***)	İnsan Kaynakları
	Nihat Büyükbozkoyun	Operasyon
	Selim Güray Çelik	Mali Kontrol, Bütçe ve Stratejik Planlama, Kurumsal Yönetim Komitesi
	Gökhan Ertürk	Perakende Bankacılık Pazarlama
	Ramazan Karademir (***)	İç Kontrol ve Risk Yönetimi
	Orhan Karakaş	Kurumsal ve Ticari Bankacılık Pazarlama
	Fatin Rüştü Karakaş	Perakende Kredi Yönetimi
	Salih Zeki Önder	Finansal Kurumlar
	Fezva Önen (**)	Hazine
	Hüseyin Serdar	Destek Hizmetleri
	Ahmet İlerigelen	Kurumsal ve Ticari Kredi Yönetimi ve İzleme

(*) Sermaye Piyasası Kurulunun Seri:IV No:56 sayılı “Kurumsal Yönetim İlkelerinin Belirlenmesine ve Uygulanmasına İlişkin Tebliği”ne göre bankaların denetim komitesi üyeleri bağımsız yönetim kurulu üyesi olarak kabul edilir. Murat Ishmukhamedov ve Victor Romanyuk Bankamız Denetim Komitesi üyeleridir.

(**) Genel Müdür Yardımcılarında Nejat Bilginer ve Fezva Önen istifaen, Ramazan Karademir emekli olarak 1 Şubat 2016 tarihi itibarıyla görevlerinden ayrılmışlardır.

(***) Banka tarafından 8 Şubat 2016 tarihinde; Genel Müdürlük görevine Bankacılık Düzenleme ve Denetleme Kurumu’nun onayı kaydıyla Servet Taze’nin atanmasına, Genel Müdür Halit Haydar Yıldız’ın ise boş bulunan Yönetim Kurulu Üyelğine getirilmesine Yönetim Kurulunca karar verildiği kamuya duyurulmuştur.

ŞEKERBANK T.A.Ş.

31 ARALIK 2015 İTİBARIYLA KONSOLİDE OLMAYAN FİNANSAL TABLOLARA İLİŞKİN AÇIKLAMA VE DİPNOTLAR (TUTARLAR AKSİ BELİRTİLMEDİKÇE BİN TÜRK LİRASI (TL) OLARAK İFADE EDİLMİŞTİR.)

Yönetim Kurulu Başkanı Dr. Hasan Basri Gökten halka arzdan 577 Bin TL nominal tutarda (% 0.05), Yönetim Kurulu Üyesi Khosrow Kashani Zamani halka arzdan 148 Bin TL nominal tutarda (% 0.013) hisseye sahiptir.

IV. Bankada Nitelikli Pay Sahibi Olan Kişi ve Kuruluşlara İlişkin Açıklamalar

Ad Soyad/Ticari Unvanı	Pay Tutarları		Ödenmiş Paylar Bin TL	Ödenmemiş Paylar
	Bin TL	Pay Oranları		
Şekerbank T.A.Ş. Personeli				
Munzam Sosyal Güvenlik ve Yardımlaşma Sandığı Vakfı	410,389	35.4395	410,389	-
Samruk Kazyna Kazakistan Devlet Varlık Fonu	224,353	19.3742	224,353	-
BTA Securities JSC	126,295	10.9063	126,295	-

V. Bankanın Hizmet Türü ve Faaliyet Alanlarına İlişkin Özet Bilgi

Bankanın faaliyet alanı her türlü nakdi ve gayrinakdi Türk Lirası ve döviz üzerinden krediler açmak, sermaye piyasası işlemlerini yapmak, TL ve YP mevduat toplamak ve diğer bankacılık hizmetlerini yapmaktır. 31 Aralık 2015 tarihi itibarıyla Bankanın yurt içinde 301 şubesi bulunmaktadır (31 Aralık 2014 - 312 yurt içi).

VI. Bankaların Konsolide Finansal Tablolarının Düzenlenmesine İlişkin Tebliğ ile Türkiye Muhasebe Standartları Gereği Yapılan Konsolidasyon İşlemleri Arasındaki Farklılıklar ile Tam Konsolidasyona veya Oransal Konsolidasyona Tabi Tutulan, Özkaynaklardan İndirilen ya da Bu Üç Yönteme Dahil Olmayan Kuruluşlar Hakkında Kısa Açıklama

Bankanın bağlı ortaklıkları; Şekerbank (Kıbrıs) Ltd., Şeker Finansal Kiralama A.Ş., Şekerbank International Banking Unit Ltd., Şeker Yatırım Menkul Değerler A.Ş., Şeker Faktoring A.Ş., Şeker Mortgage Finansman A.Ş. ve Zahlungsdienste GmbH der Şekerbank T.A.Ş tam konsolidasyona tabi tutulmaktadır.

Seltur Turistik İşletmeler Yatırım A.Ş. Bankanın kontrol gücü bulunmadığı ve finansal bir işletme olmadığı için konsolide edilmemektedir.

VII. Banka ile Bağlı Ortaklıkları Arasında Özkaynakların Derhal Transfer Edilmesinin veya Borçların Geri Ödenmesinin Önünde Mevcut veya Muhtemel, Fiili veya Hukuki Engeller

Banka ile bağlı ortakları arasında özkaynakların derhal transferi söz konusu değildir. Özkaynak içerisinde yer alan karın temettü olarak dağıtımı ilgili düzenlemeler uyarınca yapılmaktadır. Banka ve bağlı ortaklıkları arasında borçların geri ödenmesi önünde mevcut ve muhtemel, fiili veya hukuki engeller bulunmamaktadır.

İKİNCİ BÖLÜM

KONSOLİDE OLMAYAN FİNANSAL TABLOLAR

- I. Bilanço (Finansal Durum Tablosu)
- II. Nazım Hesaplar Tablosu (Bilanço Dışı Yükümlülükler Tablosu)
- III. Gelir Tablosu
- IV. Özkaynaklarda Muhasebeleştirilen Gelir Gider Kalemlerine İlişkin Tablo
- V. Özkaynak Değişim Tablosu
- VI. Nakit Akış Tablosu
- VII. Kar Dağıtım Tablosu

ŞEKERBANK T.A.Ş.

KONSOLİDE OLMAYAN BİLANÇO

(FİNANSAL DURUM TABLOSU)

(TUTARLAR AKSİ BELİRTİLMEDİKÇE BİN TÜRK LİRASI (TL) OLARAK İFADE EDİLMİŞTİR.)

	BİN TÜRK LİRASI						
	Dipnot	Bağımsız Denetimden Geçmiş			Bağımsız Denetimden Geçmiş		
		TP	YP	Toplam	TP	YP	Toplam
AKTİF KALEMLER							
I. NAKİT DEĞERLER VE MERKEZ BANKASI	(1)	547.639	2.233.537	2.781.176	242.123	2.059.987	2.302.110
II. GERÇEĞE UYGUN DEĞER FARKI KAR/ZARARA YANSITILAN FV (Net)	(2)	106.798	53.093	159.891	132.872	46.270	179.142
2.1 Alım Satım Amaçlı Finansal Varlıklar		95.141	53.093	148.234	110.643	46.270	156.913
2.1.1 Devlet Borçlanma Senetleri		2.083	7.808	9.891	1.465	5.207	6.672
2.1.2 Sermayede Payı Temsil Eden Menkul Değerler		-	-	-	-	-	-
2.1.3 Alım Satım Amaçlı Türev Finansal Varlıklar		92.979	45.285	138.264	109.098	41.063	150.161
2.1.4 Diğer Menkul Değerler		79	-	79	80	-	80
2.2 Gerçeğe Uygun Değer Farkı Kar/Zarara Yansıtılan Olarak Sınıflandırılan FV		11.657	-	11.657	22.229	-	22.229
2.2.1 Devlet Borçlanma Senetleri		-	-	-	-	-	-
2.2.2 Sermayede Payı Temsil Eden Menkul Değerler		-	-	-	-	-	-
2.2.3 Krediler		11.657	-	11.657	22.229	-	22.229
2.2.4 Diğer Menkul Değerler		-	-	-	-	-	-
III. BANKALAR	(3)	17.243	69.363	86.606	20.104	104.525	124.629
IV. PARA PİYASALARINDAN ALACAKLAR		-	-	-	73.205	-	73.205
4.1 Bankalararası Para Piyasasından Alacaklar		-	-	-	-	-	-
4.2 IMKB Takasbank Piyasasından Alacaklar		-	-	-	-	-	-
4.3 Ters Repo İşlemlerinden Alacaklar		-	-	-	73.205	-	73.205
V. SATILMAYA HAZIR FİNANSAL VARLIKLAR (Net)	(4)	1.723.768	-	1.723.768	1.055.934	-	1.055.934
5.1 Sermayede Payı Temsil Eden Menkul Değerler		-	-	-	-	-	-
5.2 Devlet Borçlanma Senetleri		1.716.532	-	1.716.532	1.049.210	-	1.049.210
5.3 Diğer Menkul Değerler		7.236	-	7.236	6.724	-	6.724
VI. KREDİLER VE ALACAKLAR	(5)	14.152.796	2.573.112	16.725.908	12.768.338	1.864.512	14.632.850
6.1 Krediler ve Alacaklar		13.688.057	2.573.112	16.261.169	12.447.948	1.864.512	14.312.460
6.1.1 Bankanın Dahil Olduğu Risk Grubuna Kullanılan Krediler		58.042	366.532	424.574	97.914	303.867	401.781
6.1.2 Devlet Borçlanma Senetleri		-	-	-	-	-	-
6.1.3 Diğer		13.630.015	2.206.580	15.836.595	12.350.034	1.560.645	13.910.679
6.2 Takipteki Krediler		1.009.425	-	1.009.425	838.130	-	838.130
6.3 Özel Karşılıklar (-)		(544.686)	-	(544.686)	(517.740)	-	(517.740)
VII. FAKTORİNG ALACAKLARI		-	-	-	-	-	-
VIII. VADEYE KADAR ELDE TUTULACAK YATIRIMLAR (Net)	(6)	1.267.890	413	1.268.303	1.364.520	329	1.364.849
8.1 Devlet Borçlanma Senetleri		1.267.890	413	1.268.303	1.364.520	329	1.364.849
8.2 Diğer Menkul Değerler		-	-	-	-	-	-
IX. İŞTİRAKLER (Net)	(7)	4.140	-	4.140	4.140	-	4.140
9.1 Özkaynak Yöntemine Göre Muhasebeleştirilenler		-	-	-	-	-	-
9.2 Konsolide Edilmeyenler		4.140	-	4.140	4.140	-	4.140
9.2.1 Mali İştirakler		-	-	-	-	-	-
9.2.2 Mali Olmayan İştirakler		4.140	-	4.140	4.140	-	4.140
X. BAĞLI ORTAKLIKLAR (Net)	(8)	107.384	7.668	115.052	103.384	7.668	111.052
10.1 Konsolide Edilmeyen Mali Ortaklıklar		107.384	7.668	115.052	103.384	7.668	111.052
10.2 Konsolide Edilmeyen Mali Olmayan Ortaklıklar		-	-	-	-	-	-
XI. BİRLİKTE KONTROL EDİLEN ORTAKLIKLAR (İŞ ORTAKLIKLARI) (Net)	(9)	-	-	-	-	-	-
11.1 Özkaynak Yöntemine Göre Muhasebeleştirilenler		-	-	-	-	-	-
11.2 Konsolide Edilmeyenler		-	-	-	-	-	-
11.2.1 Mali Ortaklıklar		-	-	-	-	-	-
11.2.2 Mali Olmayan Ortaklıklar		-	-	-	-	-	-
XII. KİRALAMA İŞLEMLERİNDEN ALACAKLAR	(10)	-	-	-	-	-	-
12.1 Finansal Kiralama Alacakları		-	-	-	-	-	-
12.2 Faaliyet Kiralaması Alacakları		-	-	-	-	-	-
12.3 Diğer		-	-	-	-	-	-
12.4 Kazanılmamış Gelirler (-)		-	-	-	-	-	-
XIII. RİSKTEN KORUNMA AMAÇLI TÜREV FİNANSAL VARLIKLAR	(11)	-	-	-	-	-	-
13.1 Gerçeğe Uygun Değer Riskinden Korunma Amaçlılar		-	-	-	-	-	-
13.2 Nakit Akış Riskinden Korunma Amaçlılar		-	-	-	-	-	-
13.3 Yurtdışındaki Net Yatırım Riskinden Korunma Amaçlılar		-	-	-	-	-	-
XIV. MADDİ DURAN VARLIKLAR (Net)	(12)	852.442	-	852.442	916.452	-	916.452
XV. MADDİ OLMAYAN DURAN VARLIKLAR (Net)	(13)	98.967	-	98.967	72.313	-	72.313
15.1 Serefiye		-	-	-	-	-	-
15.2 Diğer		98.967	-	98.967	72.313	-	72.313
XVI. YATIRIM AMAÇLI GAYRİMENKULLER (Net)	(14)	-	-	-	-	-	-
XVII. VERGİ VARLIĞI	(15)	-	-	-	-	-	-
17.1 Cari Vergi Varlığı		-	-	-	-	-	-
17.2 Ertelenmiş Vergi Varlığı		-	-	-	-	-	-
XVIII. SATIŞ AMAÇLI ELDE TUTULAN VE DURDURULAN FAALİYETLERE İLİŞKİN DURAN VARLIKLAR (Net)	(16)	123.300	-	123.300	-	-	-
18.1 Satış Amaçlı		123.300	-	123.300	-	-	-
18.2 Durdurulan Faaliyetlere İlişkin		-	-	-	-	-	-
XIX. DİĞER AKTİFLER	(17)	232.244	244.169	476.413	156.719	193.893	350.612
AKTİF TOPLAMI		19.234.611	5.181.355	24.415.966	16.910.104	4.277.184	21.187.288

İlişkikteki açıklama ve dipnotlar bu finansal tabloların tamamlayıcı bir unsurudur.

ŞEKERBANK T.A.Ş.

KONSOLİDE OLMAYAN BİLANÇO

(FİNANSAL DURUM TABLOSU)

(TUTARLAR AKSİ BELİRTİLMEDİKÇE BİN TÜRK LİRASI (TL) OLARAK İFADE EDİLMİŞTİR.)

	BİN TÜRK LİRASI							
	Dipnot	Bağımsız Denetimden Geçmiş			Bağımsız Denetimden Geçmiş			Toplam
		TP	YP	Toplam	TP	YP	Toplam	
		CARI DÖNEM			ÖNCEKİ DÖNEM			
		31/12/15			31/12/14			
PASİF KALEMLER								
I. MEVDUAT	(1)	9.119.783	5.747.850	14.867.633	7.961.745	5.576.863	13.538.608	
1.1 Bankanın Dahil Olduğu Risk Grubunun Mevduatı		67.243	152.556	219.799	98.630	78.219	176.849	
1.2 Diğer		9.052.540	5.595.294	14.647.834	7.863.115	5.498.644	13.361.759	
II. ALIM SATIM AMAÇLI TÜREV FİNANSAL BORÇLAR	(2)	103.938	35.662	139.600	40.402	56.839	97.241	
III. ALINAN KREDİLER	(3)	121.076	2.099.157	2.220.233	69.042	1.086.786	1.155.828	
IV. PARA PİYASALARINA BORÇLAR		2.012.699	-	2.012.699	1.440.582	-	1.440.582	
4.1 Bankalararası Para Piyasalarına Borçlar		144.043	-	144.043	-	-	-	
4.2 IMKB Takasbank Piyasasına Borçlar		-	-	-	-	-	-	
4.3 Repo İşlemlerinden Sağlanan Fonlar	(4)	1.868.656	-	1.868.656	1.440.582	-	1.440.582	
V. İHRAÇ EDİLEN MENKUL KIYMETLER (Net)	(5)	1.189.806	-	1.189.806	1.137.037	-	1.137.037	
5.1 Bonolar		425.588	-	425.588	494.389	-	494.389	
5.2 Varlığa Dayalı Menkul Kıymetler		764.218	-	764.218	642.648	-	642.648	
5.3 Tahviller		-	-	-	-	-	-	
VI. FONLAR		131	-	131	754	-	754	
6.1 Müstakriz Fonları		-	-	-	-	-	-	
6.2 Diğer		131	-	131	754	-	754	
VII. MUHTELİF BORÇLAR		95.536	230.193	325.729	262.058	103.743	365.801	
VIII. DİĞER YABANCI KAYNAKLAR	(6)	201.214	4.975	206.189	194.049	6.456	200.505	
IX. FAKTORİNG BORÇLARI		-	-	-	-	-	-	
X. KİRALAMA İŞLEMLERİNDEN BORÇLAR	(7)	11.132	464	11.596	1.798	4.843	6.641	
10.1 Finansal Kiralama Borçları		13.563	483	14.046	1.920	4.968	6.888	
10.2 Faaliyet Kiralaması Borçları		-	-	-	-	-	-	
10.3 Diğer		-	-	-	-	-	-	
10.4 Ertelemiş Finansal Kiralama Giderleri (-)		(2.431)	(19)	(2.450)	(122)	(125)	(247)	
XI. RİSKTEN KORUNMA AMAÇLI TÜREV FİNANSAL BORÇLAR	(8)	-	-	-	-	-	-	
11.1 Gerçeğe Uygun Değer Riskinden Korunma Amaçlılar		-	-	-	-	-	-	
11.2 Nakit Akış Riskinden Korunma Amaçlılar		-	-	-	-	-	-	
11.3 Yurtdışındaki Net Yatırım Riskinden Korunma Amaçlılar		-	-	-	-	-	-	
XII. KARŞILIKLAR	(9)	370.194	5.049	375.243	323.909	315	324.224	
12.1 Genel Karşılıklar		177.980	-	177.980	163.033	-	163.033	
12.2 Yeniden Yapılanma Karşılığı		-	-	-	-	-	-	
12.3 Çalışan Hakları Karşılığı		57.339	-	57.339	60.717	-	60.717	
12.4 Sigorta Teknik Karşılıkları (Net)		-	-	-	-	-	-	
12.5 Diğer Karşılıklar		134.875	5.049	139.924	100.159	315	100.474	
XIII. VERGİ BORCU	(10)	41.944	-	41.944	91.583	-	91.583	
13.1 Cari Vergi Borcu		34.368	-	34.368	61.960	-	61.960	
13.2 Ertelemiş Vergi Borcu		7.576	-	7.576	29.623	-	29.623	
XIV. SATIŞ AMAÇLI ELDE TUTULAN VE DURDURULAN FAALİYETLERE İLİŞKİN DURAN VARLIK BORÇLARI (Net)	(11)	-	-	-	-	-	-	
14.1 Satış Amaçlı		-	-	-	-	-	-	
14.2 Durdurulan Faaliyetlere İlişkin		-	-	-	-	-	-	
XV. SERMAYE BENZERİ KREDİLER	(12)	-	498.221	498.221	-	436.671	436.671	
XVI. ÖZKAYNAKLAR	(13)	2.526.942	-	2.526.942	2.391.813	-	2.391.813	
16.1 Ödenmiş Sermaye		1.158.000	-	1.158.000	1.087.187	-	1.087.187	
16.2 Sermaye Yedekleri		171.370	-	171.370	197.193	-	197.193	
16.2.1 Hisse Senedi İhraç Primleri		1.278	-	1.278	4.263	-	4.263	
16.2.2 Hisse Senedi İptal Kârları		-	-	-	-	-	-	
16.2.3 Menkul Değerler Değerleme Farkları	(13)	(70.239)	-	(70.239)	(9.249)	-	(9.249)	
16.2.4 Maddi Duran Varlıklar Yeniden Değerleme Farkları		156.528	-	156.528	204.588	-	204.588	
16.2.5 Maddi Olmayan Duran Varlıklar Yeniden Değerleme Farkları		-	-	-	-	-	-	
16.2.6 Yatırım Amaçlı Gayrimenkuller Yeniden Değerleme Farkları		-	-	-	-	-	-	
16.2.7 İştirakler, Bağılı Ort. ve Birlikte Kontrol Edilen Ort. (İş Ort.) Bedelsiz Hisse Senetleri		-	-	-	-	-	-	
16.2.8 Riskten Korunma Fonları (Etkin kısım)		-	-	-	-	-	-	
16.2.9 Satış Amaçlı Elde Tutulan ve Durdurulan Faaliyetlere İlişkin Duran Varlıkların Birikmiş Değerleme Farkları		82.046	-	82.046	-	-	-	
16.2.10 Diğer Sermaye Yedekleri	(17)	1.757	-	1.757	(2.409)	-	(2.409)	
16.3 Kâr Yedekleri		1.090.958	-	1.090.958	883.400	-	883.400	
16.3.1 Yasal Yedekler	(14)	92.856	-	92.856	82.394	-	82.394	
16.3.2 Statü Yedekleri		-	-	-	-	-	-	
16.3.3 Olağanüstü Yedekler	(15)	997.434	-	997.434	800.338	-	800.338	
16.3.4 Diğer Kâr Yedekleri		668	-	668	668	-	668	
16.4 Kâr veya Zarar		106.614	-	106.614	224.033	-	224.033	
16.4.1 Geçmiş Yıllar Kâr/ Zararı		3.965	-	3.965	64	-	64	
16.4.2 Dönem Net Kâr/ Zararı		102.649	-	102.649	223.969	-	223.969	
PASİF TOPLAMI		15.794.395	8.621.571	24.415.966	13.914.772	7.272.516	21.187.288	

İlişkitedeki açıklama ve dipnotlar bu finansal tabloların tamamlayıcı bir unsurudur.

ŞEKERBANK T.A.Ş.

KONSOLİDE OLMAYAN

NAZIM HESAPLAR TABLOSU

(TUTARLAR AKSİ BELİRTİLMEDİKÇE BIN TÜRK LİRASI (TL) OLARAK İFADE EDİLMİŞTİR.)

	BIN TÜRK LİRASI								
	Dipnot	Bağımsız Denetimden Geçmiş				Bağımsız Denetimden Geçmiş			
		TP	YP	Toplam	TP	YP	Toplam		
A. BİLANÇO DIŞİ YÜKÜMLÜLÜKLER (I+II+III)									
GARANTİ VE KEFALETLER	(1)	10.552.409	10.463.584	21.015.993	10.124.142	10.535.829	20.559.971		
1. Teminat Mektupları		3.773.631	1.989.150	5.762.781	3.724.770	1.866.916	5.591.686		
1.1. Devlet İhale Kanunu Kapsamına Girenler		3.743.483	1.028.734	4.772.217	3.708.350	1.014.070	4.722.420		
1.2. Dış Ticaret İşlemleri Dolayısıyla Verilenler		30.148	160.416	190.564	15.420	152.846	168.266		
1.3. Diğer Teminat Mektupları		30.148	160.416	190.564	15.420	152.846	168.266		
1.4. Banka Kredileri		3.617.236	1.018.883	4.636.119	3.603.876	1.000.961	4.604.837		
1.4.1. İthalat Kabul Kredileri		21.092	377.736	398.828	7.962	275.515	283.477		
1.4.2. Diğer Banka Kabulüleri		12.360	377.736	390.096	75	275.515	275.590		
1.5. Akreditifler		8.732	-	8.732	7.887	-	7.887		
1.5.1. Belgeli Akreditifler		-	488.906	488.906	-	467.274	467.274		
1.5.2. Diğer Akreditifler		-	488.906	488.906	-	467.274	467.274		
1.6. Garanti Verilen Prefinansmanlar		-	-	-	-	-	-		
1.7. Ciroolar		-	-	-	-	-	-		
1.7.1. T.C. Merkez Bankasına Ciroolar		-	-	-	-	-	-		
1.7.2. Diğer Ciroolar		-	-	-	-	-	-		
1.8. Menkul Kıymetlerin Satım Alma Garantilerimizden		-	-	-	-	-	-		
1.9. Faktoring Garantilerinden		-	-	-	-	-	-		
2. Diğer Garantilerimizden		9.056	93.774	102.830	8.458	110.057	118.515		
3. Diğer Kefaletlerimizden		-	-	-	-	-	-		
II. TAHHÜTLER	(1)	2.308.339	88.539	2.396.878	2.092.413	95.441	2.187.854		
2.1. Cayılamaz Taahhütler		2.044.140	88.539	2.132.679	1.788.592	95.441	1.884.033		
2.1.1. Vadeli Aktif Değerler Alım Satım Taahhütleri		55.286	83.896	139.182	40.178	91.359	131.537		
2.1.2. Vadeli Mevduat Alım Satım Taahhütleri		-	-	-	-	-	-		
2.1.3. İstir. ve Bağ. Ort. Ser. İst. Taahhütleri		-	-	-	-	-	-		
2.1.4. Kul. Gar. Kredi Tahsis Taahhütleri		743.330	4.643	747.973	569.330	4.082	573.412		
2.1.5. Men. Kıymetlerin Alım Satım Taahhütleri		-	-	-	-	-	-		
2.1.6. Zorunlu Karşılık Ödeme Taahhüdü		-	-	-	-	-	-		
2.1.7. Çekler İçin Ödeme Taahhütleri		640.840	-	640.840	581.746	-	581.746		
2.1.8. İhracat Taahhütlerinden Kaynaklanan Vergi ve Fon Yükümlülükleri		5.826	-	5.826	6.171	-	6.171		
2.1.9. Kredi Kartı Harcama Limit Taahhütleri		597.580	-	597.580	589.246	-	589.246		
2.1.10. Kredi Kartları ve Bankacılık Hizmetlerine İlişkin Promosyon Uyg. Taah.		1.278	-	1.278	1.921	-	1.921		
2.1.11. Açığa Menkul Kıymet Satış Taahhütlerinden Alacaklar		-	-	-	-	-	-		
2.1.12. Açığa Menkul Kıymet Satış Taahhütlerinden Borçlar		-	-	-	-	-	-		
2.2. Cayılabılır Taahhütler	(3)	264.199	-	264.199	303.821	-	303.821		
2.2.1. Cayılabılır Kredi Tahsis Taahhütleri		264.199	-	264.199	303.821	-	303.821		
2.2.2. Diğer Cayılabılır Taahhütler		-	-	-	-	-	-		
III. TÜREV FİNANSAL ARAÇLAR	(2)	4.470.439	8.385.895	12.856.334	4.306.959	8.573.472	12.880.431		
3.1. Riskten Korunma Amaçlı Türev Finansal Araçlar		-	-	-	-	-	-		
3.1.1. Gerçeğe Uygun Değer Riskinden Korunma Amaçlı İşlemler		-	-	-	-	-	-		
3.1.2. Nakit Akış Riskinden Korunma Amaçlı İşlemler		-	-	-	-	-	-		
3.1.3. Yurt dışındaki Net Yatırım Riskinden Korunma Amaçlı İşlemler		-	-	-	-	-	-		
3.2. Alım Satım Amaçlı İşlemler		4.470.439	8.385.895	12.856.334	4.306.959	8.573.472	12.880.431		
3.2.1. Vadeli Döviz Alım-Satım İşlemleri		299.782	301.306	601.088	415.838	405.170	821.008		
3.2.1.1. Vadeli Döviz Alım İşlemleri		149.177	151.618	300.795	94.185	316.398	410.583		
3.2.1.2. Vadeli Döviz Satım İşlemleri		150.605	149.688	300.293	321.653	88.772	410.425		
3.2.2. Para ve Faiz Swap İşlemleri		4.099.262	6.919.465	11.018.727	3.832.068	7.160.144	10.992.212		
3.2.2.1. Swap Para Alım İşlemleri		814.950	4.846.502	5.661.452	1.016.040	4.595.167	5.611.207		
3.2.2.2. Swap Para Satım İşlemleri		3.284.312	2.072.963	5.357.275	2.816.028	2.564.977	5.375.005		
3.2.2.3. Swap Faiz Alım İşlemleri		-	-	-	-	3.000	3.000		
3.2.2.4. Swap Faiz Satım İşlemleri		-	-	-	-	3.000	3.000		
3.2.3. Para, Faiz ve Menkul Değer Opsiyonları		71.395	75.299	146.694	59.053	59.998	119.051		
3.2.3.1. Para Alım Opsiyonları		44.639	28.093	72.732	39.803	18.354	58.157		
3.2.3.2. Para Satım Opsiyonları		26.756	47.196	73.952	19.250	41.644	60.894		
3.2.3.3. Faiz Alım Opsiyonları		-	-	-	-	-	-		
3.2.3.4. Faiz Satım Opsiyonları		-	-	-	-	-	-		
3.2.3.5. Menkul Değerler Alım Opsiyonları		-	-	-	-	-	-		
3.2.3.6. Menkul Değerler Satım Opsiyonları		-	-	-	-	-	-		
3.2.4. Futures Para İşlemleri		-	-	-	-	-	-		
3.2.4.1. Futures Para Alım İşlemleri		-	-	-	-	-	-		
3.2.4.2. Futures Para Satım İşlemleri		-	-	-	-	-	-		
3.2.5. Futures Faiz Alım-Satım İşlemleri		-	-	-	-	-	-		
3.2.5.1. Futures Faiz Alım İşlemleri		-	-	-	-	-	-		
3.2.5.2. Futures Faiz Satım İşlemleri		-	-	-	-	-	-		
3.2.6. Diğer		-	1.089.835	1.089.835	-	948.160	948.160		
B. EMANET VE REHİNLİ KIYMETLER (IV+V+VI)		328.843.171	115.082.527	443.925.698	290.954.113	92.524.954	383.479.067		
IV. EMANET KIYMETLER		2.270.203	837.929	3.108.132	2.416.373	851.047	3.267.420		
4.1. Müşteri Fon ve Portföy Mevcutları		-	-	-	-	-	-		
4.2. Emanete Alınan Menkul Değerler		175.816	51.623	227.439	340.486	25.356	365.842		
4.3. Tahsis Alınan Çekler		2.031.893	138.417	2.170.310	2.009.670	193.477	2.203.147		
4.4. Tahsis Alınan Ticari Senetler		51.478	10.797	62.275	55.864	5.690	61.554		
4.5. Tahsis Alınan Diğer Kıymetler		9.864	549.529	559.393	9.442	556.694	566.136		
4.6. İhracına Aracı Olunan Kıymetler		-	-	-	-	-	-		
4.7. Diğer Emanet Kıymetler		1.151	87.563	88.714	910	69.830	70.740		
4.8. Emanet Kıymet Alanlar		1	-	1	1	-	1		
V. REHİNLİ KIYMETLER		326.572.968	114.244.604	440.817.572	288.537.740	91.672.529	380.210.269		
5.1. Menkul Kıymetler		-	312	312	343	2.418	2.761		
5.2. Teminat Senetleri		75.742.997	19.544.880	95.287.877	65.342.278	15.598.031	80.940.309		
5.3. Emtia		-	-	-	-	-	-		
5.4. Varant		-	-	-	-	-	-		
5.5. Gayrimenkul		21.604.874	4.296.281	25.901.155	18.943.265	2.804.177	21.747.442		
5.6. Diğer Rehimli Kıymetler		227.699.581	90.374.442	318.074.023	202.765.163	73.234.903	276.000.066		
5.7. Rehimli Kıymet Alanlar		1.491.892	27.889	1.519.781	1.456.841	33.000	1.489.841		
VI. KABUL EDİLEN AVALLER VE KEFALETLER		33.624	794	34.418	29.850	1.378	31.228		
BİLANÇO DIŞİ HESAPLAR TOPLAMI (A+B)		339.395.580	125.546.111	464.941.691	301.078.255	103.060.783	404.139.038		

İlişikteki açıklama ve dipnotlar bu finansal tabloların tamamlayıcı bir unsurudur.

ŞEKERBANK T.A.Ş.

KONSOLİDE OLMAYAN

GELİR TABLOSU

(TUTARLAR AKSİ BELİRTİLMEDİKÇE BİN TÜRK LİRASI (TL) OLARAK İFADE EDİLMİŞTİR.)

GELİR VE GİDER KALEMLERİ	BİN TÜRK LİRASI		
	Dipnot	Bağımsız	Bağımsız
		Denetimden Geçmiş	Denetimden Geçmiş
		CARİ DÖNEM	ÖNCEKİ DÖNEM
		01.01.2015 - 31.12.2015	01.01.2014 - 31.12.2014
I. FAİZ GELİRLERİ	(1)	2.283.308	2.099.702
1.1 Kredilerden Alınan Faizler		2.035.110	1.880.497
1.2 Zorunlu Karşılıklardan Alınan Faizler		7.722	485
1.3 Bankalardan Alınan Faizler		2.367	2.656
1.4 Para Piyasası İşlemlerinden Alınan Faizler		1496	3.388
1.5 Menkul Değerlerden Alınan Faizler		235.665	210.943
1.5.1 Alım Satım Amaçlı Finansal Varlıklardan		435	543
1.5.2 Gerçeğe Uygun Değer Farkı Kâr veya Zarara Yansıtılan FV		-	-
1.5.3 Satılmaya Hazır Finansal Varlıklardan		119.324	71.205
1.5.4 Vadeye Kadar Elde Tutulacak Yatırımlardan		115.906	139.195
1.6 Finansal Kiralama Gelirleri		-	-
1.7 Diğer Faiz Gelirleri		948	1.733
II. FAİZ GİDERLERİ	(2)	1.226.923	1.121.722
2.1 Mevduata Verilen Faizler		899.019	860.101
2.2 Kullanılan Kredilere Verilen Faizler		69.884	48.842
2.3 Para Piyasası İşlemlerine Verilen Faizler		145.217	97.363
2.4 İhraç Edilen Menkul Kıymetlere Verilen Faizler		90.720	104.347
2.5 Diğer Faiz Giderleri		22.083	11.069
III. NET FAİZ GELİRİ/GİDERİ (I - II)		1.056.385	977.980
IV. NET ÜCRET VE KOMİSYON GELİRLERİ/GİDERLERİ		285.916	245.691
4.1 Alınan Ücret ve Komisyonlar		341.302	295.362
4.1.1 Gayri Nakdi Kredilerden		63.536	68.406
4.1.2 Diğer		277.766	226.956
4.2 Verilen Ücret ve Komisyonlar		55.386	49.671
4.2.1 Gayri Nakdi Kredilere Verilen		-	-
4.2.2 Diğer		55.386	49.671
V. TEMETTÜ GELİRLERİ	(3)	7.350	1.266
VI. TİCARİ KÂR / ZARAR (Net)	(4)	(218.569)	(34.131)
6.1 Sermaye Piyasası İşlemleri Kârı/Zararı		10.376	45.834
6.2 Türev Finansal İşlemlerden Kâr/Zarar		(86.553)	(179.792)
6.3 Kambiyo İşlemleri Kârı/Zararı		(142.392)	99.827
VII. DİĞER FAALİYET GELİRLERİ	(5)	237.917	186.108
VIII. FAALİYET GELİRLERİ/GİDERLERİ TOPLAMI (III+IV+V+VI+VII)		1.368.999	1.376.914
IX. KREDİ VE DİĞER ALACAKLAR DEĞER DÜŞÜŞ KARŞILIĞI (-)	(6)	431.131	296.117
X. DİĞER FAALİYET GİDERLERİ (-)	(7)	852.622	800.096
XI. NET FAALİYET KÂRI/ZARARI (VIII-IX-X)		85.246	280.701
XII. BİRLEŞME İŞLEMİ SONRASINDA GELİR OLARAK KAYDEDİLEN FAZLALIK TUTARI		-	-
XIII. ÖZKAYNAK YÖNTEMİ UYGULANAN ORTAKLIKLARDAN KÂR/ZARAR		-	-
XIV. NET PARASAL POZİSYON KÂRI/ZARARI		-	-
XV. SÜRDÜRÜLEN FAALİYETLER VERGİ ÖNCESİ K/Z (XI+...+XIV)	(8)	85.246	280.701
XVI. SÜRDÜRÜLEN FAALİYETLER VERGİ KARŞILIĞI (±)	(9)	17.403	(56.732)
16.1 Cari Vergi Karşılığı		-	(71.456)
16.2 Ertelenmiş Vergi Karşılığı		17.403	14.724
XVII. SÜRDÜRÜLEN FAALİYETLER DÖNEM NET K/Z (XV±XVI)	(10)	102.649	223.969
XVIII. DURDURULAN FAALİYETLERDEN GELİRLER		-	-
18.1 Satış Amaçlı Elde Tutulan Duran Varlık Gelirleri		-	-
18.2 İştirak, Bağlı Ortaklık ve Birlikte Kontrol Edilen Ortaklıklar (İş Ort.) Satış Karları		-	-
18.3 Diğer Durdurulan Faaliyet Gelirleri		-	-
XIX. DURDURULAN FAALİYETLERDEN GİDERLER (-)		-	-
19.1 Satış Amaçlı Elde Tutulan Duran Varlık Giderleri		-	-
19.2 İştirak, Bağlı Ortaklık ve Birlikte Kontrol Edilen Ortaklıklar (İş Ort.) Satış Zararları		-	-
19.3 Diğer Durdurulan Faaliyet Giderleri		-	-
XX. DURDURULAN FAALİYETLER VERGİ ÖNCESİ K/Z (XVIII-XIX)	(8)	-	-
XXI. DURDURULAN FAALİYETLER VERGİ KARŞILIĞI (±)	(9)	-	-
21.1 Cari Vergi Karşılığı		-	-
21.2 Ertelenmiş Vergi Karşılığı		-	-
XXII. DURDURULAN FAALİYETLER DÖNEM NET K/Z (XX±XXI)	(10)	-	-
XXIII. NET DÖNEM KARI/ZARARI (XVII+XXII)	(11)	102.649	223.969
Hisse Başına Kar / Zarar		0,090	0,201

İlişkitedeki açıklama ve dipnotlar bu finansal tabloların tamamlayıcı bir unsurudur.

ŞEKERBANK T.A.Ş.

KONSOLİDE OLMAYAN ÖZKAYNAKLARDA MUHASEBELEŞTİRİLEN GELİR GİDER KALEMLERİNE İLİŞKİN TABLO (TUTARLAR AKSİ BELİRTİLMEYİPÇE BİN TÜRK LİRASI (TL) OLARAK İFADE EDİLMİŞTİR.)

BİN TÜRK LİRASI			
	Bağımsız Denetimden Geçmiş	Bağımsız Denetimden Geçmiş	Bağımsız Denetimden Geçmiş
	01.01.2015 - 31.12.2015	01.01.2014 - 31.12.2014	ÖNCEKİ DÖNEM
ÖZKAYNAKLARDA MUHASEBELEŞTİRİLEN GELİR GİDER KALEMLERİ			
I. MENKUL DEĞERLER DEĞERLEME FARKLARINA SATILMAYA HAZIR FİNANSAL VARLIKLARDAN EKLENEN	(76.238)		(5.215)
II. MADDİ DURAN VARLIKLAR YENİDEN DEĞERLEME FARKLARI	47.810		34.643
III. MADDİ OLMAYAN DURAN VARLIKLAR YENİDEN DEĞERLEME FARKLARI	-		-
IV. YABANCI PARA İŞLEMLERİ İÇİN KUR ÇEVİRİM FARKLARI	-		-
V. NAKİT AKIŞ RİSKİNDEN KORUNMA AMAÇLI TÜREV FİNANSAL VARLIKLARA İLİŞKİN KÂR/ZARAR (Gerçeğe Uygun Değer Değişikliklerinin Etkin Kısmı)	-		-
VI. YURTDIŞINDAKİ NET YATIRIM RİSKİNDEN KORUNMA AMAÇLI TÜREV FİNANSAL VARLIKLARA İLİŞKİN KAR/ZARAR (Gerçeğe Uygun Değer Değişikliklerinin Etkin Kısmı)	-		-
VII. MUHASEBE POLİTİKASINDA YAPILAN DEĞİŞİKLİKLER İLE HATALARIN DÜZELTİLMESİNİN ETKİSİ	-		-
VIII. TMS UYARINCA ÖZKAYNAKLARDA MUHASEBELEŞTİRİLEN DİĞER GELİR GİDER UNSURLARI	5.208		(3.326)
IX. DEĞERLEME FARKLARINA AİT ERTELENMİŞ VERGİ	4.644		(5.220)
X. DOĞRUDAN ÖZKAYNAK ALTINDA MUHASEBELEŞTİRİLEN NET GELİR/GİDER (I+II+...+IX)	(18.576)		20.882
XI. DÖNEM KAR/ZARARI	102.649		223.969
11.1 Menkul Değerlerin Gerçeğe Uygun Değerindeki Net Değişime (Kar-Zarara Transfer)	6.622		27.371
11.2 Nakit Akış Riskinden Korunma Amaçlı Türev Finansal Varlıklardan Yeniden Sınıflandırılan ve Gelir Tablosunda Gösterilen Kısım	-		-
11.3 Yurtdışındaki Net Yatırım Riskinden Korunma Amaçlı Yeniden Sınıflandırılan ve Gelir Tablosunda Gösterilen Kısım	-		-
11.4 Diğer	96.027		196.598
XII. DÖNEME İLİŞKİN MUHASEBELEŞTİRİLEN TOPLAM KAR/ZARAR (X±XI)	84.073		244.851

İlişikteki açıklama ve dipnotlar bu finansal tabloların tamamlayıcı bir unsurudur.

ŞEKERBANK T.A.Ş.

31 ARALIK 2015 İTİBARIYLA KONSOLİDE OLMAYAN
FİNANSAL TABLOLARA İLİŞKİN AÇIKLAMA VE DİPNOTLAR
(TUTARLAR AKSİ BELİRTİLMEDİKÇE BİN TÜRK LİRASI (TL) OLARAK İFADE EDİLMİŞTİR.)

BİN TÜRK LİRASI														
ÖZKAYNAK KALEMLERİNDEKİ DEĞİŞİKLİKLER	Dipnot.	Ödenmiş Sermaye	Ödenmiş Sermaye Enf. Farkı	Hisse Senedi İhraç Primleri	Hisse Senedi İptal Karırları	Yasal Yedek Akçeler	Statü Olağanüstü Yedek Akçe	Diğer Yedekler	Dönem Net Karı / Zararı	Geçmiş Dönem Net Karı / Zararı	Menkul Değer. Farkı	Maddi ve Olmayan Duran Varlıkların Değer. Farkı	Satış A./ Durdurulan F. İlişkin Dur.V. Bir. Toplam Değ.F. Özkaymak	
														Riskten Korunma Fonları
ÖZKAYNAK KALEMLERİNDEKİ DEĞİŞİKLİKLER														
ÖNCEKİ DÖNEM														
01.01.2014 - 31.12.2014		1.000.000	-	-	-	71.883	-	600.633	919	-	210.216	(5.077)	176.874	-
Önceki Dönem Sonu Bakiyesi														2.055.448
Dönem İçindeki Değişimler														
Birleşmeden Kaynaklanan Artış/Azalış														
Menkul Değerler Değerleme Farkları														(4.172)
Riskten Korunma Fonları (Etkin Kısmı)														
Nakit Akış Riskinden Korunma Amaçlı														
Yurtdışındaki Net Varların Bilsimden Korunma Amaçlı														
Maddi Olmayan Duran Varlıkların Değerleme Farkları										64			27.714	27.778
Maddi Olmayan Duran Varlıkların Değerleme Farkları														
İştirakler, Bağlı Ort. ve Birlikte Kontrol Edilen Ort.(İ. Ort.) Bedelsiz HS Kur Farkları														
Varlıkların Elden Çıkarılmasından Kaynaklanan Değişiklik														
Varlıkların Yeniden Sınıflandırılmasından Kaynaklanan Değişiklik														
İştirak Özkaynağındaki Değişikliklerin Banka Özkaynağına Etkisi														
Sermaye Artırımı		87.187												87.187
Nakden		87.187												87.187
İç Kaynaklardan														
Hisse Senedi İhraç Primi				4.263										4.263
Hisse Senedi İptal Karırları														
Ödenmiş Sermaye Enflasyon Düzeltme Farkı														
Diğer								(2.660)						(2.660)
Dönem Net Karı veya Zararı						10.511		199.705	-	(210.216)				(23.969)
Kar Dağıtım														
Dağıtılan Temettü						10.511		199.705		(210.216)				
Yedeklere Atılan Tutarlar														
Diğer														
Dönem Sonu Bakiyesi (I+II+III+...+XVI+XVII+XVIII)		1.087.187		4.263		82.394		800.338	(1.741)	223.969	64	(9.249)	204.588	2.391.813
Bağımsız Denetimden Geçmiş														
CARI DÖNEM														
01.01.2015 - 31.12.2015		1.087.187		4.263		82.394		800.338	(1.741)	224.033	(9.249)	204.588		2.391.813
Önceki Dönem Sonu Bakiyesi														
Dönem İçindeki Değişimler	(13)													
Birleşmeden Kaynaklanan Artış/Azalış														
Menkul Değerler Değerleme Farkları														(60.990)
Riskten Korunma Fonları (Etkin Kısmı)														
Nakit Akış Riskinden Korunma Amaçlı														
Yurtdışındaki Net Varların Bilsimden Korunma Amaçlı														
Maddi Olmayan Duran Varlıkların Değerleme Farkları										3.965			38.248	42.213
Maddi Olmayan Duran Varlıkların Değerleme Farkları														
İştirakler, Bağlı Ort. ve Birlikte Kontrol Edilen Ort.(İ. Ort.) Bedelsiz HS Kur Farkları														
Varlıkların Elden Çıkarılmasından Kaynaklanan Değişiklik														
Varlıkların Yeniden Sınıflandırılmasından Kaynaklanan Değişiklik														
İştirak Özkaynağındaki Değişikliklerin Banka Özkaynağına Etkisi		70.813		(2.985)				(16.475)					(82.046)	82.046
Sermaye Artırımı		45.813		1.278									(4.262)	47.091
Nakden		45.813		1.278										47.091
İç Kaynaklardan		25.000		(4.263)				(16.475)					(4.262)	
Hisse Senedi İhraç Primi														
Hisse Senedi İptal Karırları														
Ödenmiş Sermaye Enflasyon Düzeltme Farkı														
Diğer								4.166						4.166
Dönem Net Karı veya Zararı						10.462		213.571	-	(224.033)				102.649
Kar Dağıtım														
Dağıtılan Temettü						10.462		213.571		(224.033)				
Yedeklere Atılan Tutarlar														
Diğer														
Dönem Sonu Bakiyesi (I+II+III+...+XVI+XVII+XVIII)		1.158.000		1.278		92.856		997.434	2.425	102.649	3.965	(70.239)	156.528	2.526.942

İlişikteki açıklama ve dipnotlar bu finansal tabloların tamamlayıcı bir unsurudur.

ŞEKERBANK T.A.Ş.

KONSOLİDE OLMAYAN

NAKİT AKIŞ TABLOSU

(TUTARLAR AKSİ BELİRTİLMEDİKÇE BİN TÜRK LİRASI (TL) OLARAK İFADE EDİLMİŞTİR.)

	BİN TÜRK LİRASI		
	Dipnot	Bağımsız	Bağımsız
		Denetimden Geçmiş CARI DÖNEM 01.01.2015 - 31.12.2015	Denetimden Geçmiş ÖNCEKİ DÖNEM 01.01.2014 - 31.12.2014
A. BANKACILIK FAALİYETLERİNE İLİŞKİN NAKİT AKIMLARI			
1.1 Bankacılık Faaliyet Konusu Aktif ve Pasiflerdeki Değişim Öncesi Faaliyet Kârı		344.668	47.347
1.1.1 Alınan Faizler		2.116.426	1.993.973
1.1.2 Ödenen Faizler		(1.170.785)	(1.049.621)
1.1.3 Alınan Temettümler		2.840	1.231
1.1.4 Alınan Ücret ve Komisyonlar		341.302	295.362
1.1.5 Elde Edilen Diğer Kazançlar		237.917	285.935
1.1.6 Zarar Olarak Muhasebeleştirilen Donuk Alacaklardan Tahsilatlar		246.951	287.215
1.1.7 Personele ve Hizmet Tedarik Edenlere Yapılan Nakit Ödemeler		(380.544)	(362.500)
1.1.8 Ödenen Vergiler		(31.354)	(48.359)
1.1.9 Diğer		(1.018.085)	(1.355.889)
1.2 Bankacılık Faaliyetleri Konusu Aktif ve Pasiflerdeki Değişim		177.402	(317.937)
1.2.1 Alım Satım Amaçlı Finansal Varlıklarda Net (Artış) Azalış		(3.426)	1.501
1.2.2 Gerçeğe Uygun Değer Farkı Kâr veya Zarara Yansıtılan Finansal Varlıklarda Net (Artış) Azalış		-	-
1.2.3 Bankalar Hesabındaki Net (Artış) Azalış		-	2.071
1.2.4 Kredilerdeki Net (Artış) Azalış		(2.319.346)	(1.458.607)
1.2.5 Diğer Aktiflerde Net (Artış) Azalış	(1)	(446.084)	(454.785)
1.2.6 Bankaların Mevduatlarında Net Artış (Azalış)		1.065.651	830.025
1.2.7 Diğer Mevduatlarda Net Artış (Azalış)		827.611	647.857
1.2.8 Alınan Kredilerdeki Net Artış (Azalış)		1.057.365	90.056
1.2.9 Vadeli Gelmiş Borçlarda Net Artış (Azalış)		-	-
1.2.10 Diğer Borçlarda Net Artış (Azalış)	(1)	(4.369)	23.945
I. Bankacılık Faaliyetlerinden Kaynaklanan Net Nakit Akımı		522.070	(270.590)
B. YATIRIM FAALİYETLERİNE İLİŞKİN NAKİT AKIMLARI			
II. Yatırım Faaliyetlerinden Kaynaklanan Net Nakit Akımı		(440.360)	(452.089)
2.1 İktisap Edilen Bağlı Ortaklık ve İştirakler ve Birlikte Kontrol Edilen Ortaklıklar		-	(3.333)
2.2 Elden Çıkarılan Bağlı Ortaklık ve İştirakler ve Birlikte Kontrol Edilen Ortaklıklar		-	-
2.3 Satın Alınan Menkuller ve Gayrimenkuller		(37.459)	(39.973)
2.4 Elden Çıkarılan Menkul ve Gayrimenkuller		136.024	123.634
2.5 Elde Edilen Satılmaya Hazır Finansal Varlıklar		(2.078.835)	(12.355.434)
2.6 Elden Çıkarılan Satılmaya Hazır Finansal Varlıklar		1.376.394	11.876.717
2.7 Satın Alınan Yatırım Amaçlı Menkul Değerler		-	(216.928)
2.8 Satılan Yatırım Amaçlı Menkul Değerler		212.970	207.432
2.9 Diğer		(49.454)	(44.204)
C. FİNANSMAN FAALİYETLERİNE İLİŞKİN NAKİT AKIMLARI			
III. Finansman Faaliyetlerinden Sağlanan Net Nakit		(120.102)	419.461
3.1 Krediler ve İhraç Edilen Menkul Değerlerden Sağlanan Nakit		937.142	861.846
3.2 Krediler ve İhraç Edilen Menkul Değerlerden Kaynaklanan Nakit Çıkışı		(1.091.585)	(508.500)
3.3 İhraç Edilen Sermaye Araçları		47.091	91.450
3.4 Temettü Ödemeleri		-	-
3.5 Finansal Kiralamaya İlişkin Ödemeler		(12.750)	(25.335)
3.6 Diğer		-	-
IV. Döviz Kurundaki Değişimin Nakit ve Nakde Eşdeğer Varlıklar Üzerindeki Etkisi	(1)	80.794	30.419
V. Nakit ve Nakde Eşdeğer Varlıklardaki Net Artış/Azalış		42.402	(272.799)
VI. Dönem Başındaki Nakit ve Nakde Eşdeğer Varlıklar	(2)	581.131	853.930
VII. Dönem Sonundaki Nakit ve Nakde Eşdeğer Varlıklar	(3)	623.533	581.131

İlişikteki açıklama ve dipnotlar bu finansal tabloların tamamlayıcı bir unsurudur.

ŞEKERBANK T.A.Ş.

KAR DAĞITIM

TABLOSU

(TUTARLAR AKSİ BELİRTİLMEDİKÇE BİN TÜRK LİRASI (TL) OLARAK İFADE EDİLMİŞTİR.)

	BİN YENİ TÜRK LİRASI	
	Bağımsız	Bağımsız
	Denetimden Geçmiş	Denetimden Geçmiş
	CARİ DÖNEM	ÖNCEKİ DÖNEM
	31.12.2015 (*)	31/12/14
I. DÖNEM KARININ DAĞITIMI		
1.1 DÖNEM KARI	85.246	280.701
1.2 ÖDENECEK VERGİ VE YASAL YÜKÜMLÜLÜKLER (-)	17.403	(56.732)
1.2.1 Kurumlar Vergisi (Gelir Vergisi)	-	(71.456)
1.2.2 Gelir Vergisi Kesintisi	-	-
1.2.3 Diğer Vergi ve Yasal Yükümlülükler (**)	17.403	14.724
A. NET DÖNEM KARI (1.1-1.2)	102.649	223.969
1.3 GEÇMİŞ DÖNEMLER ZARARI (-)	-	-
1.4 BİRİNCİ TERTİP YASAL YEDEK AKÇE (-)	-	10.462
1.5 BANKADA BIRAKILMASI VE TASARRUFU ZORUNLU YASAL FONLAR (-)	-	-
B. DAĞITILABİLİR NET DÖNEM KARI [(A)-(1.3+1.4+1.5)]	102.649	213.507
1.6 ORTAKLARA BİRİNCİ TEMETTÜ (-)	-	-
1.6.1 Hisse Senedi Sahiplerine	-	-
1.6.2 İmtiyazlı Hisse Senedi Sahiplerine	-	-
1.6.3 Katılma İntifa Senetlerine	-	-
1.6.4 Kara İştirakli Tahvillere	-	-
1.6.5 Kar ve Zarar Ortaklığı Belgesi Sahiplerine	-	-
1.7 PERSONELE TEMETTÜ (-)	-	-
1.8 YÖNETİM KURULUNA TEMETTÜ (-)	-	-
1.9 ORTAKLARA İKİNCİ TEMETTÜ (-)	-	-
1.9.1 Hisse Senedi Sahiplerine	-	-
1.9.2 İmtiyazlı Hisse Senedi Sahiplerine	-	-
1.9.3 Katılma İntifa Senetlerine	-	-
1.9.4 Kara İştirakli Tahvillere	-	-
1.9.5 Kar ve Zarar Ortaklığı Belgesi Sahiplerine	-	-
1.10 İKİNCİ TERTİP YASAL YEDEK AKÇE (-)	-	-
1.11 STATÜ YEDEKLERİ (-)	-	-
1.12 OLAĞANÜSTÜ YEDEKLER	-	213.571
1.13 DİĞER YEDEKLER	-	-
1.14 ÖZEL FONLAR	-	-
II. YEDEKLERDEN DAĞITIM		
2.1 DAĞITILAN YEDEKLER	-	-
2.2 İKİNCİ TERTİP YASAL YEDEKLER (-)	-	-
2.3 ORTAKLARA PAY (-)	-	-
2.3.1 Hisse Senedi Sahiplerine	-	-
2.3.2 İmtiyazlı Hisse Senedi Sahiplerine	-	-
2.3.3 Katılma İntifa Senetlerine	-	-
2.3.4 Kara İştirakli Tahvillere	-	-
2.3.5 Kar ve Zarar Ortaklığı Belgesi Sahiplerine	-	-
2.4 PERSONELE PAY (-)	-	-
2.5 YÖNETİM KURULUNA PAY (-)	-	-
III. HİSSE BAŞINA KAR		
3.1 HİSSE SENEDİ SAHIPLERİNE	0,090	0,201
3.2 HİSSE SENEDİ SAHIPLERİNE (%)	9	20
3.3 İMTİYAZLI HİSSE SENEDİ SAHIPLERİNE	-	-
3.4 İMTİYAZLI HİSSE SENEDİ SAHIPLERİNE (%)	-	-
IV. HİSSE BAŞINA TEMETTÜ		
4.1 HİSSE SENEDİ SAHIPLERİNE	-	-
4.2 HİSSE SENEDİ SAHIPLERİNE (%)	-	-
4.3 İMTİYAZLI HİSSE SENEDİ SAHIPLERİNE	-	-
4.4 İMTİYAZLI HİSSE SENEDİ SAHIPLERİNE (%)	-	-

(*) Kar dağıtımına ilişkin karar Genel Kurul toplantısında verilecektir.

(**) 2004/3 sayılı BDDK'nın genelgesine istinaden ertelenmiş vergi geliri kar dağıtımına konu edilmemektedir.

ŞEKERBANK T.A.Ş.

31 ARALIK 2015 İTİBARIYLA KONSOLİDE OLMAYAN FİNANSAL TABLOLARA İLİŞKİN AÇIKLAMA VE DİPNOTLAR (TUTARLAR AKSİ BELİRTİLMEDİKÇE BİN TÜRK LİRASI (TL) OLARAK İFADE EDİLMİŞTİR.)

ÜÇÜNCÜ BÖLÜM MUHASEBE POLİTİKALARI

I. Sunum Esaslarına İlişkin Açıklamalar

Banka, finansal tablolarını Kamu Gözetimi Muhasebe ve Denetim Standartları Kurumu ("KGK") tarafından yürürlüğe konulmuş olan Türkiye Muhasebe Standartları / Türkiye Finansal Raporlama Standartları ile bunlara ilişkin ek ve yorumları ("TMS/TFRS"), Bankaların Muhasebe Uygulamalarına ve Belgelerin Saklanması İlişkin Usul ve Esaslar Hakkında Yönetmeliğe ve Bankacılık Düzenleme ve Denetleme Kurulu ("BDDK") tarafından muhasebe ve finansal raporlama esaslarına ilişkin yayımlanan diğer yönetmelik, tebliğ ve genelgeler ile Bankacılık Düzenleme ve Denetleme Kurumu tarafından yapılan açıklamalara uygun olarak hazırlanmıştır.

II. Finansal Araçların Kullanım Stratejisi ve Yabancı Para Cinsinden İşlemlere İlişkin Açıklamalar

Banka, bankacılığın her alanında faaliyetlerini sürdürmeyi amaçlamaktadır.

Banka, finansal araçlara ilişkin stratejilerini kaynak yapısına bağlı olarak yönlendirmekte olup kaynak yapısı ağırlıklı olarak mevduattan oluşmaktadır. Yatırım araçları genellikle likit enstrümanlardan seçilmektedir. Yükümlülükleri karşılayacak likidite sağlanmaktadır.

Banka dalgalı kur rejiminin yarattığı risklerden dolayı uzun süreli yüksek tutarlı döviz pozisyonları taşımak yerine kısa vadeli stratejilerle piyasa hareketlerine uyumlu pozisyon yönetimi yaparak riski kontrol etmektedir. Müşteri işlemlerinden kaynaklanan kur riski doğduğunda Banka karşı işlemler yapma yoluna giderek pozisyonunu kapatmaya çalışmaktadır.

Bilanço kalemlerinin vade yapısı, yeniden fiyatlama dönemleri ve faiz oranları dikkate alınarak getiri ve risk analizleri yapılmakta ve gerekli yatırım kararları verilmektedir. Bütçe içerisinde vade bazında limitler konulmuş ve aktif kalemlerin dağılımı belirlenmiştir.

Banka bilanço dışı vadeli işlemler, Bankanın toplam döviz ve faiz pozisyonuna dahil edilerek yönetilmektedir. Müşterilerin yapacağı vadeli işlemler önceden müşteri bazında belirlenmiş kredi ve risk limitleri dahilinde yapılır. Yapılan vadeli işlemlerde özellikle bilanço dışı işlemlerin ağırlığını oluşturan döviz swapları, Bankanın döviz nakit akımının kur riski ve faiz riski oluşturmadan yönetilmesi amacıyla yapılmaktadır.

Banka, mevduatın kısa vadesinden kaynaklanan risklerden korunmak için daha uzun vadeli kaynaklara yönelmekte, aktifinde ise değişken faizli kalemlerin oranını arttırmaya özen göstermektedir.

III. Yabancı Para İşlemlerle İlgili Açıklamalar

Yabancı para işlemler, ilgili işlemin yapıldığı tarihteki kurlar kullanılarak bilançoda yer alan yabancı para parasal varlık ve yükümlülükler bilanço tarihinde geçerli olan kurlar kullanılarak TL'ye çevrilmiştir. Gerçeğe uygun değerden ölçülen yabancı para

birimindeki parasal olmayan kalemler gerçeğe uygun değerini belirlediği tarihteki döviz kurları kullanılarak çevrilir. Parasal kalemlerin çevrimden veya tahsil ve tediyelerinden kaynaklanan kur farkları gelir tablosunda yer almaktadır.

IV. İştirak ve Bağlı Ortaklıklara İlişkin Açıklamalar

İştirak ve bağlı ortaklıklar elde etme maliyetleri ile izlenmekte ve varsa değer düşüklüğü için karşılık ayrılmaktadır.

V. Vadeli İşlem ve Opsiyon Sözleşmeleri ile Türev Ürünlere İlişkin Açıklamalar

Bankanın türev işlemleri yabancı para swap, faiz swap, opsiyon ve vadeli alım satım sözleşmelerinden meydana gelmektedir. Vadeli döviz alım satım sözleşmeleri ile swap işlemlerinin gerçeğe uygun değerinin tespitinde, söz konusu işlemler bilanço tarihindeki piyasa faiz oranları kullanılarak ve dönem sonu Banka gişe döviz alış kurları ile değerlendirilmekte, alım satım arasındaki farklardan ortaya çıkan kur farkı reeskontları cari dönem gelir tablosuna yansıtılmaktadır. Swap faiz işlemlerinin gerçeğe uygun değerinin tespitinde, swap faiz işleminin sözleşmeye göre sabit faiz oranı üzerinden ödenecek veya alınacak faiz tutarları ile sözleşmeye göre değişken faiz oranı üzerinden alınacak veya ödenecek faiz tutarları geçerli olan cari piyasa faiz oranları ile baştan hesaplanarak bilanço tarihine kadar iskonto edilerek hesaplanmakta ve arasındaki farklar cari dönem gelir tablosuna yansıtılmaktadır. Bazı türev işlemler ekonomik olarak riskten korunma sağlamakla birlikte, bu işlemler finansal riskten korunma muhasebesine (hedge) uygun kalem olarak tanımlanması için tüm gereken koşullar yerine getirilmediği için "Finansal Araçlar: Muhasebeleştirilme ve Ölçmeye İlişkin Türkiye Muhasebe Standardı" (TMS 39) kapsamında alım satım amaçlı olarak muhasebeleştirilir ve söz konusu araçlar dolayısıyla gerçekleşen kazanç veya kayıp kar zarar tablosu ile ilişkilendirilir.

VI. Faiz Gelir ve Giderine İlişkin Açıklamalar

Faiz gelirleri ve giderleri etkin faiz (finansal varlığın ya da yükümlülüğün gelecekteki nakit akımlarını bugünkü net defter değerine eşitleyen oran) yöntemi ile tahakkuk esasına göre muhasebeleştirilmektedir.

İlgili mevzuat gereğince donuk alacak haline gelmiş kredilerin ve diğer alacakların faiz tahakkuk ve reeskontları iptal edilmekte ve söz konusu tutarlar tahsil edildiğinde faiz gelirleri olarak muhasebeleştirilmektedir.

VII. Ücret ve Komisyon Gelir ve Giderlerine İlişkin Açıklamalar

Bankacılık hizmet gelirleri tahsil edildikleri dönemde gelir kaydedilmekte, nakdi kredilerle ilgili peşin tahsil edilen komisyon gelirleri ise etkin faiz yöntemi ile dönemsellik ilkesi gereği reeskont edilerek ilgili dönemde gelir kaydedilmektedir.

Finansal yükümlülüklerle ilişkin olarak diğer kurum ve kuruluşlara ödenen ve işlem maliyetini oluşturan kredi ücret ve komisyon giderleri peşin ödenmiş gider hesabında takip edilmekte olup etkin faiz yöntemi ile dönemsellik ilkesi gereği ilgili dönemlerde gider hesaplarına yansıtılmaktadır.

Temettü gelirleri iştirak ve bağlı ortaklıkların kar dağıtımlarını gerçekleştirdikleri tarihlerde kayıtlara yansıtılmaktadır.

ŞEKERBANK T.A.Ş.

31 ARALIK 2015 İTİBARIYLA KONSOLİDE OLMAYAN FİNANSAL TABLOLARA İLİŞKİN AÇIKLAMA VE DİPNOTLAR (TUTARLAR AKSİ BELİRTİLMEDİKÇE BİN TÜRK LİRASI (TL) OLARAK İFADE EDİLMİŞTİR.)

VIII. Finansal Varlıklara İlişkin Açıklamalar

Finansal araçlar; finansal aktifler, finansal pasifler ve türev enstrümanlardan oluşmaktadır. Finansal araçlar Bankanın ticari aktivite ve faaliyetlerinin temelini oluşturmaktadır. Bu enstrümanlarla ilgili riskler Bankanın aldığı toplam riskin çok önemli bir kısmını kapsamaktadır. Finansal enstrümanlar Bankanın bilançosundaki likidite, kredi ve piyasa risklerini her açıdan etkilemektedir. Banka, bu enstrümanların alım ve satımını müşterileri adına ve kendi nam ve hesabına yapmaktadır.

Finansal araçlar, finansal tablolardaki likiditeyi, kredi ve faiz riskini ortaya çıkarma, etkileme ve azaltabilme özelliğine sahiptir. Finansal araçların normal yoldan alım satım işlemleri teslim tarihi ("settlement date") esas alınarak muhasebeleştirilmektedir. Teslim tarihi, bir varlığın Bankaya teslim edildiği veya Banka tarafından teslim edildiği tarihtir. Teslim tarihi muhasebesi, (a) varlığın işletme tarafından elde edildiği tarihte muhasebeleştirilmesini ve (b) varlığın işletme tarafından teslim edildiği tarih itibarıyla bilanço dışı bırakılmasını ve yine aynı tarih itibarıyla elden çıkarma kazanç ya da kaybının muhasebeleştirilmesini gerektirir. Teslim tarihi muhasebesi uygulamasında gerçeğe uygun değer farkı kar zarara yansıtılan finansal varlıklar, satılmaya hazır finansal varlıklar ve alım satım amaçlı finansal varlıklar için ticari işlem tarihi ve teslim tarihi arasındaki dönem boyunca varlığın gerçeğe uygun değerinde meydana gelen değişimler muhasebeleştirilir.

Normal yoldan alım veya satım, bir finansal varlığın, genellikle yasal düzenlemeler veya ilgili piyasa teamülleri çerçevesinde belirlenen bir süre içerisinde teslimini gerektiren bir sözleşme çerçevesinde satın alınması veya satılmasıdır. İşlem tarihi ile teslim tarihi arasındaki süre içerisinde elde edilecek olan bir varlığın gerçeğe uygun değerinde meydana gelen değişiklikler, satın alınan aktifler ile aynı şekilde muhasebeleştirilir. Gerçeğe uygun değerinde meydana gelen değişiklikler, maliyet bedeli veya itfa edilmiş maliyetinden gösterilen varlıklar için muhasebeleştirilmez; gerçeğe uygun değer farkı kar veya zarara yansıtılan olarak sınıflandırılan bir finansal varlığa ilişkin olarak ortaya çıkan kazanç veya kayıp, kar ya da zararda; satılmaya hazır finansal varlığa ilişkin olarak ortaya çıkan kazanç veya kayıp ise özkaynaklarda muhasebeleştirilir.

Aşağıda finansal araçların finansal tablolarda sınıflandırılıkları hesaplar ve bu sınıflamaya göre değerlendirme yöntemleri ve varsayımları belirtilmiştir.

Nakit Değerler, Bankalar ve Diğer Mali Kuruluşlar

Nakit ve nakit benzeri kalemler, nakit para, vadesiz plasman ve satın alım tarihinden itibaren vadeleri 3 ay veya 3 aydan daha az olan, hemen nakde çevrilebilecek olan ve önemli tutarda değer değişikliği riskini taşımayan yüksek likiditeye sahip diğer kısa vadeli yatırımlardır. Bu varlıkların defter değeri gerçeğe uygun değerleridir.

Gerçeğe Uygun Değer Farkı Kar/Zarara Yansıtılan Finansal Varlıklar

Alım satım amaçlı menkul değerler piyasada kısa dönemde oluşan fiyat ve benzeri unsurlardaki dalgalanmalardan kar sağlamak amacıyla elde edilen veya elde edilme nedeninden bağımsız olarak, kısa dönemde kar sağlamaya yönelik bir portföyün parçası olan varlıklardır.

Alım satım amaçlı menkul kıymetler ilk olarak elde etme maliyeti üzerinden kayda alınır. İlgili kıymetin elde edilmesine ilişkin işlem maliyetleri elde etme maliyetine dahil edilir. Söz konusu menkul değerlerin maliyet değeri ile piyasa değeri arasında oluşan pozitif fark faiz ve gelir reeskontu olarak, negatif fark ise "Menkul Değerler Değer Düşüş Karşılığı" hesabı altında muhasebeleştirilir.

Banka, büyüyen uzun vadeli ve sabit faizli TL kredi portföyünü müşteri mevduatının yanısıra uluslararası piyasalardan sağladığı uzun vadeli değişken faizli yabancı para kaynak ile fonlamaktadır. Banka, uluslararası piyasalardan sağladığı fon ile yarattığı yabancı para likiditeyi uzun vadeli swap işlemleri ile TL likiditeye dönüştürmekte, bu sayede uzun vadeli sabit faizli kredileri için hem TL fon oluşturmakta hem de faiz riskinden korunmaktadır.

Banka, uzun vadeli ve sabit faizli TL kredi portföyünü fonladığı swapları gerçeğe uygun değerleri ile finansal tablolara yansıtırken bu swaplarla ilişkilendirilen kredileri de ilk muhasebeleştirme sırasında "Gerçeğe Uygun Değer Farkı Kar Zarara Yansıtılan" olarak sınıflayarak gerçeğe uygun değerleri ile finansal tablolarda izlemektedir.

Gerçeğe uygun değeri 11,657 Bin TL (31 Aralık 2014 - 22,229 Bin TL) olan konut, taksitli ticari, ihtiyaç, taşıt ve finansman kredileri gerçeğe uygun değer farkı kar/zarara yansıtılan finansal varlık olarak muhasebeleştirilmiştir.

Vadeye Kadar Elde Tutulacak Finansal Varlıklar, Satılmaya Hazır Finansal Varlıklar ve Krediler

Vadeye kadar elde tutulacak yatırımlar, vadesine kadar elde tutulma niyetiyle edinilen, fonlama kabiliyeti dahil olmak üzere vade sonuna kadar elde tutulabilmesi için gerekli koşulların sağlanmış olduğu, sabit veya belirlenebilir ödemeleri ile sabit vadesi bulunan ve krediler ile alacaklar dışında kalan menkul kıymetlerden oluşmaktadır.

Satılmaya hazır finansal varlıklar, krediler ve alacaklar, vadeye kadar elde tutulacak ve alım satım amaçlı menkul kıymetler dışında kalan tüm menkul kıymetlerden oluşmaktadır.

Menkul değerlerin ilk kayda alınmasında işlem maliyetlerini de içeren elde etme maliyeti kullanılmaktadır.

İlk kayda alımı müteakip satılmaya hazır finansal varlıkların değerlendirilmesi gerçeğe uygun değeri üzerinden yapılmakta ve gerçeğe uygun değerdeki değişikliklerden kaynaklanan ve menkullerin iskonto edilmiş değeri ile gerçeğe uygun değeri arasındaki farkı ifade eden gerçekleşmemiş kar veya zararlar özkaynak kalemleri içerisinde "Menkul Değerler Değer Artış Fonu" hesabı altında gösterilmektedir. Aktif piyasalarda işlem gören borçlanma senetlerinin gerçeğe uygun değeri borsa fiyatına, borsa fiyatının bulunmaması halinde ise Resmi Gazete fiyatına göre belirlenmiştir. Aktif bir piyasada bir fiyatın bulunmadığı durumlarda, gerçeğe uygun değerlerin tespitinde TMS 39'da belirtilen diğer yöntemler kullanılmaktadır.

Tüketici Fiyatlarına Endeksli Devlet Tahvillerinin reel kuponu vade boyunca sabit kalmaktadır. Ayrıca enflasyon değişimlerinin etkilerine karşılık, T.C. Başbakanlık Hazine Müsteşarlığı tarafından ihraç tarihinde yapılan açıklamalara göre, ihraç tarihindeki referans endeks ile bilanço tarihindeki referans endeks baz alınarak değerlendirilmektedir.

ŞEKERBANK T.A.Ş.

31 ARALIK 2015 İTİBARIYLA KONSOLİDE OLMAYAN FİNANSAL TABLOLARA İLİŞKİN AÇIKLAMA VE DİPNOTLAR (TUTARLAR AKSİ BELİRTİLMEDİKÇE BİN TÜRK LİRASI (TL) OLARAK İFADE EDİLMİŞTİR.)

Krediler ve alacaklar borçluya para sağlama yoluyla yaratılan alım satım ya da kısa vadede satılma amacıyla elde tutulanlar dışında kalan finansal varlıklardır.

Vadeye kadar elde tutulacak yatırımlar ilk kayda alımdan sonra, var ise değer azalışı için ayrılan karşılık düşülerek, iç verim oranı yöntemi kullanılarak iskonto edilmiş değeri ile muhasebeleştirilmektedir.

Vadeye kadar elde tutulacak yatırımlardan kazanılmış olan faizler, faiz geliri olarak kaydedilmektedir.

Önceden vadeye kadar elde tutulacak yatırımlar arasında sınıflandırılan ancak sınıflandırma esaslarına uyulmadığından iki yıl boyunca bu sınıflandırmaya tabi tutulmayacak finansal varlıklar bulunmamaktadır.

Banka, finansal varlıkların yukarıda açıklanan sınıflamalara göre tasnifini anılan varlıkların edinilmesi esnasında yapmaktadır.

Cari dönemde, 7,236 Bin TL tutarındaki borsaya kote olmayan hisse senetleri satılmaya hazır finansal varlıklar "Diğer Menkul Değerler" altında gösterilmektedir (31 Aralık 2014 - 6,724 Bin TL).

Krediler ve Ayrılan Özel Karşılıklar

Banka, krediler ve alacakların ilk kaydını elde etme maliyeti ile yapmakta, kayda alınmayı izleyen dönemlerde TMS 39'a uygun olarak etkin faiz oranı yöntemini kullanarak iskonto edilmiş değerleri üzerinden muhasebeleştirilmektedir.

Döviz endeksli bireysel ve ticari krediler, açılış tarihindeki kurdan Türk Lirası'na çevrilerek Türk Parası ("TP") hesaplarda izlenmektedir. Geri ödemeler, ödeme tarihindeki kur üzerinden hesaplanmakta, oluşan kur farkları gelir-gider hesaplarına yansıtılmaktadır. Döviz endeksli kredilerin anapara net kur farkı gelirleri kambiyo işlem kar/zararının içerisinde gösterilmiştir.

Tahsili şüpheli hale gelen krediler için karşılık ayrılmakta ve masraf yazılmak suretiyle cari dönem karından düşülmektedir. Takipteki alacaklar karşılığı, tahsili şüpheli hale gelmiş kredilerden kaynaklanacak zararları karşılamak amacıyla, Banka yönetiminin kredi portföyünü kalite ve risk açısından değerlendirecek, ekonomik koşulları ve diğer etkenleri ve ilgili mevzuatı da göz önüne alarak ayırdığı tutardır.

Banka yönetimi, takipteki krediler için BDDK tarafından yayınlanan Türk bankacılık düzenlemelerine uygun olarak karşılık ayırma politikası benimsemiştir.

Söz konusu özel karşılıklar, "Karşılık ve Değer Düşme Giderleri-Özel Karşılık Giderleri" hesapları kullanılarak kar-zarar hesaplarına intikal ettirilmektedir. Bu tür kredilerle ilgili olarak yapılan tahsilatlarda öncelikle söz konusu kredinin anapara borçları karşılanmakta, ardından faiz alacakları tahsil edilmektedir.

Söz konusu kredilerle ilgili cari dönem içinde ayrılan karşılıklara istinaden yapılan tahsilatlar gelir tablosunda "Krediler ve Diğer Alacaklar Karşılığı" hesabından düşülmekte, önceki dönemlerde karşılık ayrılmış ya da aktiften silinmiş olan kredilere istinaden yapılan anapara tahsilatları sonucunda serbest kalan karşılık tutarları "Diğer Faaliyet Gelirleri" hesabı altında çalışan "Geçmiş Yıllar Giderlerine ait Tahsilat" hesabına, faiz gelirleri ise "Takipteki Alacaklardan Alınan Faizler" hesabına alacak vererek kaydedilmektedir.

Özel karşılıkların dışında, Banka yukarıda belirtilen yönetmelik hükümleri çerçevesinde kredi ve diğer alacakları için genel kredi karşılığı ayırmaktadır. Banka, 23 Ocak 2009 tarih ve 27119 sayılı Resmi Gazete'de yayınlanan "Bankalarca Kredilerin ve Diğer Alacakların Niteliklerinin Belirlenmesi ve Bunlar İçin Ayrılacak Karşılıklara İlişkin Usul ve Esaslar Hakkında Yönetmelik"de yapılan değişiklik ile üçüncü, dördüncü veya beşinci grupta sınıflandırılan kredileri bulunan kredi müşterilerine verilmiş bulunmakla birlikte, veriliş tarihinden itibaren beş yıllık süre geçmiş olan çek defterlerinin her bir çek yaprağına ilişkin, 3167 sayılı "Çekle Ödemelerin Düzenlenmesi ve Çek Hamillerinin Korunması Hakkında Kanun" ve ilgili mevzuattan kaynaklanan ödeme yükümlülükleri için dörtte bir oranında karşılık uygulamaktadır.

28 Mayıs 2011 tarih ve 27947 sayılı Resmi Gazete'de yayınlanan "Bankalarca Kredilerin ve Diğer Alacakların Niteliklerinin Belirlenmesi ve Bunlar İçin Ayrılacak Karşılıklara İlişkin Usul ve Esaslar Hakkında Yönetmelikte Değişiklik Yapılmasına İlişkin Yönetmelik" ile bankaların kredi ve diğer alacaklarından Standart Nitelikli ve Diğer Alacaklar grubunda izlenen kredilerde öngörülen koşulları taşımaya devam etmeleri şartıyla sözleşme koşullarında değişiklik yapılabileceği ancak yapılan değişikliğin sözleşmede öngörülen ilk ödeme planının uzatılmasına yönelik olması halinde ilgili kredi ve diğer alacaklar ve Yakın İzlemedeki Krediler ve Diğer Alacaklar grubunda izlenen Krediler için genel karşılık oranının % 5 olarak uygulanacağı belirtilmiştir.

21 Eylül 2012 tarih ve 28418 sayılı Resmi Gazete'de yayınlanan "Bankalarca Kredilerin ve Diğer Alacakların Niteliklerinin Belirlenmesi ve Bunlar İçin Ayrılacak Karşılıklara İlişkin Usul ve Esaslar Hakkında Yönetmelikte Değişiklik Yapılmasına İlişkin Yönetmelik" ile Banka, Yönetmeliğin yürürlüğe girdiği tarihten önceki en son ay sonu itibarıyla genel karşılık hesapladıkları standart nitelikli ve yakın izlemedeki nakdi krediler ile teminat mektupları, aval ve kefaletleri ile diğer gayrinakdi kredileri için Yönetmeliğin 7 nci maddesinin birinci fıkrasında belirtilen oranlar üzerinden hesaplanan genel karşılık tutarları 31 Aralık 2012 tarihine kadar en az % 40'ını, 31 Aralık 2013 tarihine kadar en az % 60'ını, 31 Aralık 2014 tarihine kadar en az % 80'ini, 31 Aralık 2015 tarihine kadar % 100'ünü ayırır. Banka, ortaya çıkan farkın %100'ünü 31 Aralık 2012 tarihi itibarıyla finansal tablolarına yansıtmıştır.

8 Ekim 2013 tarih ve 28789 sayılı Resmi Gazete'de yayınlanan "Bankalarca Kredilerin ve Diğer Alacakların Niteliklerinin Belirlenmesi ve Bunlar İçin Ayrılacak Karşılıklara İlişkin Usul ve Esaslar Hakkında Yönetmelikte Değişiklik Yapılmasına İlişkin Yönetmelik" ile toplam tüketici kredilerinin toplam kredilerine oranı yüzde yirmibeşin (% 25) üzerinde olması ve konut kredileri dışındaki tüketici kredilerinden donuk alacak olarak sınıflandırılanların konut kredileri dışındaki tüketici kredilerine oranı yüzde sekizin (% 8) üzerinde bulunması durumunda, genel karşılık oranı Birinci Grupta izlenen konut kredileri hariç tüketici kredileri için kredilerin vadeleri boyunca yüzde dört (% 4) olarak, İkinci Grupta izlenen konut kredisi dışındaki tüketici kredileri için kredilerin vadeleri boyunca yüzde sekiz (% 8) olarak uygulanmaya başlanmıştır. Ayrıca Birinci Grupta izlenen nakdi ve gayrinakdi ihracat kredileri için yüzde sıfır (% 0) olarak, küçük ve orta büyüklükteki işletmelere kullanılan nakdi krediler için binde beş (% 0.5), gayrinakdi krediler için ise binde bir (% 0.1) olarak uygulanmaktadır.

ŞEKERBANK T.A.Ş.

31 ARALIK 2015 İTİBARIYLA KONSOLİDE OLMAYAN FİNANSAL TABLOLARA İLİŞKİN AÇIKLAMA VE DİPNOTLAR (TUTARLAR AKSİ BELİRTİLMEDİKÇE BİN TÜRK LİRASI (TL) OLARAK İFADE EDİLMİŞTİR.)

IX. Finansal Varlıklarda Değer Düşüklüğüne İlişkin Açıklamalar

Banka, her bilanço döneminde, bir finansal varlık veya finansal varlık grubunun değer düşüklüğüne uğradığına ilişkin ortada tarafsız göstergelerin bulunup bulunmadığı hususunu değerlendirir. Anılan türden bir göstergenin mevcut olması durumunda Banka ilgili değer düşüklüğü tutarını tespit eder.

Bir finansal varlık veya finansal varlık grubu, yalnızca, ilgili varlığın ilk muhasebeleştirilmesinden sonra bir veya birden daha fazla olayın ("zarar/kayıp olayı") meydana geldiğine ve söz konusu zarar olayının (veya olaylarının) ilgili finansal varlığın veya varlık grubunun güvenilir bir biçimde tahmin edilebilen gelecekteki tahmini nakit akışları üzerindeki etkisi sonucunda değer düşüklüğüne uğradığına ilişkin tarafsız bir göstergenin bulunması durumunda değer düşüklüğüne uğrar ve değer düşüklüğü zararı oluşur. İleride meydana gelecek olaylar sonucunda oluşması beklenen kayıplar, ne kadar olası olursa olsun muhasebeleştirilmez.

X. Finansal Araçların Netleştirilmesine İlişkin Açıklamalar

Finansal varlıklar ve borçlar, Bankanın netleştirmeye yönelik kanuni bir hakka ve yaptırım gücüne sahip olması ve ilgili finansal aktif ve pasif net tutarları üzerinden tahsil etme/ödeme niyeti olması durumunda veya ilgili finansal varlığın ve borcun eş zamanlı olarak gerçekleştirilmesi veya ödenmesi halinde söz konusu finansal varlıklar ve borçlar bilançoda net tutarları üzerinden gösterilir.

XI. Satış ve Geri Alış Anlaşmaları ve Menkul Değerlerin Ödünç Verilmesi İşlemlerine İlişkin Açıklamalar

Banka, müşterilerle repo anlaşmaları çerçevesinde yapılan hazine bonusu ve devlet tahvili alım-satım işlemlerini Tek Düzen Hesap Planı'na uygun olarak bilanço hesaplarında takip etmektedir. Dolayısıyla, repo anlaşması çerçevesinde müşterilere satılan devlet tahvili ve hazine bonoları, Bankanın repoya konu menkul değerleri sınıflamasına bağlı olarak, finansal tablolarda alım satım amaçlı, satılmaya hazır ve vadeye kadar elde tutulacak menkul değerler kalemleri altında sınıflandırılmakta ve ilgili hesabın değerlendirme esaslarına göre değerlemeye tabi tutulmaktadır. Repo işlemlerinden elde edilen fonlar ise pasif hesaplarda para piyasaları ana kalemi altında ayrı bir kalemde repo işlemlerinden elde edilen fonlar olarak muhasebeleştirilmektedir. Bu tür işlemler kısa vadeli olup repoya konu olan menkul kıymetlerin tümü Devlet İç Borçlanma Senetlerinden oluşmaktadır.

Bu işlemlerden oluşan gelir ve giderler gelir tablosunda "Menkul Değerlerden Alınan Faizler" ve "Para Piyasası İşlemlerine Verilen Faizler" hesaplarında gösterilmektedir.

31 Aralık 2015 tarihi itibarıyla, Bankanın ters repo işlemi bulunmamaktadır (31 Aralık 2014 - 73,205 Bin TL).

31 Aralık 2015 tarihi itibarıyla, Bankanın ödünç verilmiş menkul değerleri yoktur (31 Aralık 2014 - Yoktur).

XII. Satış Amaçlı Elde Tutulan ve Durdurulan Faaliyetlere İlişkin Duran Varlıklar ile Bu Varlıklara İlişkin Borçlar Hakkında Açıklamalar

Satış olasılığı yüksek olan; yönetim kademesi tarafından, varlığın (veya elden çıkarılacak varlık grubunun) satışına ilişkin bir plan yapılmış ve alıcıların tespiti ile planın tamamlanmasına yönelik aktif bir program başlatılan varlıklardan oluşmaktadır. Ayrıca, varlık (veya elden çıkarılacak varlık grubu) gerçeğe uygun değeriyle uyumlu bir fiyat ile aktif olarak pazarlanıyor olmalıdır. Ayrıca satışın, sınıflandırılma tarihinden itibaren bir yıl içerisinde tamamlanmış bir satış olarak muhasebeleştirilmesinin beklenmesi ve planı tamamlamak için gerekli işlemlerin, planda önemli değişiklikler yapılması veya planın iptal edilmesi ihtimalinin düşük olduğunu göstermesi gerekir.

31 Aralık 2015 tarihi itibarıyla, Bankanın 123,300 Bin TL tutarında satış amaçlı duran varlığı bulunmaktadır (31 Aralık 2014 - Yoktur).

Durdurulan bir faaliyet, bir Bankanın elden çıkarılan veya satış amacıyla elde tutulan olarak sınıflandırılan bir bölümdür. Durdurulan faaliyetlere ilişkin sonuçlar gelir tablosunda ayrı olarak sunulur.

Bankanın durdurulan faaliyeti bulunmamaktadır.

XIII. Şerefiye ve Diğer Maddi Olmayan Duran Varlıklara İlişkin Açıklamalar

Bankanın edinmiş olduğu iştirak ve bağlı ortaklıkları ile ilgili şerefiye tutarı yoktur.

Maddi olmayan duran varlıklar 31 Aralık 2004 tarihine kadar enflasyona göre düzeltilmiş tutarları ile izlenmekte olup itfa payları, doğrusal itfa yöntemi kullanılarak ayrılmaktadır. 31 Aralık 2004 tarihine kadar varlıkların maliyeti enflasyona göre düzeltme işlemine tabi tutulmuş olup bu tarihten sonra elde etme değerleri ve varlığın kullanılabilir hale getirilebilmesi için gerekli diğer doğrudan giderlerin ilavesi suretiyle bulunmuş maliyet bedeli ile izlenmekte ve varsa değer düşüklüğü için karşılık ayrılmakta ve doğrusal itfa yöntemi kullanılarak itfa edilmektedir.

Bankanın diğer maddi olmayan duran varlıklar olarak sınıfladığı başlıca varlıklar bilgisayar yazılımlarıdır. Söz konusu varlıkların itfa süresi için faydalı ömür 5 yıl olarak belirlenmiştir. Bankada yaygın olarak kullanılmakta olan bilgisayar programları Bankada yaygın olarak kullanılmakta olan bilgisayar programları dışarıdan sağlanmakta olup bu yazılımlarla ilgili giderler aktifleştirilmemektedir.

Muhasebe tahminlerinde itfa süresi, itfa yöntemi veya kalıntı değer bakımından cari dönemde veya sonraki dönemlerde önemli etkilerinin olması beklenen bir değişiklik yoktur.

Cari dönemde faydalı ömrü tükenmiş aktiften silinen maddi olmayan duran varlık bulunmamaktadır (31 Aralık 2014 - Yoktur).

ŞEKERBANK T.A.Ş.

31 ARALIK 2015 İTİBARIYLA KONSOLİDE OLMAYAN FİNANSAL TABLOLARA İLİŞKİN AÇIKLAMA VE DİPNOTLAR (TUTARLAR AKSİ BELİRTİLMEDİKÇE BİN TÜRK LİRASI (TL) OLARAK İFADE EDİLMİŞTİR.)

XIV. Maddi Duran Varlıklara İlişkin Açıklamalar

Bankanın gayrimenkullerinin maliyet tutarları 31 Aralık 2004 tarihine kadar enflasyon düzeltmesine tabi tutulmuş, 31 Aralık 2006 tarihi itibarıyla Banka muhasebe politikasında değişikliğe giderek maddi duran varlıkları içinde yer alan gayrimenkullerin değerlemesinde; "TMS 16 Maddi Duran Varlıklara İlişkin Standart" kapsamında yeniden değerlendirme metodunu benimsemiştir. Bağımsız ekspertiz şirketleri tarafından 31 Aralık 2015 tarihi itibarıyla yapılan ekspertiz değerleri finansal tablolara yansıtılmıştır. Ekspertiz değerine getirmenin etkisi 31 Aralık 2015 tarihi itibarıyla brüt 298,218 Bin TL (ertelenmiş vergi sonrası net 238,574 Bin TL) dir (31 Aralık 2014 Brüt: 250,408 Bin TL, ertelenmiş vergi sonrası net 200,326 Bin TL).

Diğer maddi duran varlıklar 31 Aralık 2004 tarihine kadar enflasyona göre düzeltilmiş maliyet tutarları ile, bu tarihten sonra elde etme tutarları ve varlığın kullanılabilir hale getirilebilmesi için gerekli diğer doğrudan giderlerin ilavesi suretiyle bulunmuş maliyet bedeli ile izlenmekte, varsa değer düşüklüğü için karşılık ayrılmakta ve doğrusal amortisman yöntemi kullanılarak amortisman tabi tutulmaktadır. Bilanço tarihi itibarıyla aktifte bir hesap döneminden daha az bir süre bulunan varlıklara ilişkin olarak, bir tam yıl için öngörülen amortisman tutarının, varlığın aktifte kalış süresiyle orantılanması suretiyle bulunan tutar kadar amortisman ayrılmaktadır. Cari dönem içinde uygulanan amortisman yönteminde değişiklik yapılmamış ve kullanılan amortisman oranları ilgili aktiflerin ekonomik ömürlerine tekabül eden oranlara yaklaşık olup aşağıda belirtildiği gibidir:

	%
Binalar	2
Nakil Vasıtaları	20
Mobilya, Mefruşat ve Büro Makinaları, Diğer Menkuller	2 - 20
Özel Maliyet Bedelleri	Kira Süresince

Maddi duran varlıkların elden çıkarılmasından kaynaklanan kar veya zarar, net elden çıkarma hasılatı ile ilgili maddi duran varlığın net defter değerinin farkı olarak gelir tablosuna yansıtılmaktadır.

Maddi duran varlığın onarım maliyetlerinden varlığın ekonomik ömrünü uzatıcı nitelikte olanlar aktifleştirilmekte, diğer onarım maliyetleri ise gider olarak kayıtlara yansıtılmaktadır. Maddi duran varlıklar üzerinde rehin, ipotek veya tedbir bulunmamaktadır.

Maddi duran varlıklarla ilgili alım taahhüdü bulunmamaktadır.

Banka, binalara ilişkin kalıntı değer ve faydalı ömrü en azından her hesap dönemi sonunda gözden geçirerek, beklentilerin önceki tahminlerden farklı olması durumunda, "TMS 8 Muhasebe Politikaları, Muhasebe Tahminlerindeki Değişiklikler ve Hatalar" Standardı uyarınca muhasebe tahmininde değişiklik olarak muhasebeleştirilmektedir.

Cari dönemde faydalı ömrü tükenmiş aktiften silinen 1,751 Bin TL tutarında sabit kıymet bulunmaktadır. (31 Aralık 2014 - 47 Bin TL).

XV. Kiralama İşlemlerine İlişkin Açıklamalar

Finansal kiralama yoluyla elde edinilen sabit kıymetler kiralama işlemlerine ilişkin "TMS 17 Finansal Kiralama İşlemlerine İlişkin Standart" çerçevesinde muhasebeleştirilmektedir. Bu kapsamda yabancı para borçlardan oluşan finansal kiralama işlemleri işlemin yapıldığı tarihteki kurla çevrilerek aktifte bir varlık, pasifte bir borç olarak kaydedilmektedir. Yabancı para borçlar dönem sonu değerlendirme kuru ile Türk Parasına çevrilerek gösterilmiştir. Kur artışlarından/azalışlarından kaynaklanan farklar ilgili dönem içerisinde gider/gelir yazılmıştır. Kiralamadan doğan finansman maliyetleri kiralama süresi boyunca sabit bir faiz oranı oluşturacak şekilde döneme yayılır.

Finansal kiralama işlemi her muhasebe döneminde faiz giderine ek olarak amortisman tabi varlıklar için amortisman giderine yol açmaktadır. Kullanılan amortisman oranı "TMS 16 Maddi Duran Varlıklara İlişkin Standart"ına uygun olup uygulanan oran % 20'dir.

Banka, operasyonel faaliyetleri dahilindeki kira anlaşmalarına istinaden yaptığı kira ödemelerini kira süresi boyunca, eşit tutarlarda gider kaydetmektedir.

Bankanın kiralayana konumunda bulunduğu finansal kiralama işlemleri yoktur.

XVI. Karşılıklar ve Koşullu Yükümlülükler İlişkin Açıklamalar

Geçmiş olaylardan kaynaklanan mevcut bir yükümlülüğün bulunması, yükümlülüğün yerine getirilmesinin muhtemel olması ve yükümlülük tutarının güvenilir bir şekilde ölçülebilmesi durumunda karşılık finansal tablolarda ayrılır. Karşılıklar, bilanço tarihi itibarıyla yükümlülüğün yerine getirilmesi için yapılacak harcamanın Banka yönetimi tarafından yapılan en iyi tahminine göre hesaplanır ve etkisinin önemli olduğu durumlarda bugünkü değerine indirmek için iskonto edilir.

XVII. Çalışanların Haklarına İlişkin Yükümlülükler İlişkin Açıklamalar

Tanımlanmış Fayda Planları

Türkiye'de mevcut kanunlar çerçevesinde, Banka istifa ya da kötü hal dışında görevine son verdiği veya emeklilik hakkı kazanan personeline beher çalışma yılı için 30 günlük ücret üzerinden kıdem ve beher çalışma yılı üzerinden hesaplanacak ihbar süresi için ihbar tazminatı ödemekle yükümlüdür. "TMS 19 Çalışanlara Sağlanan Faydalara İlişkin Standart"a göre bir yıllık çalışma hizmetini tamamlayan ve emeklilik sebebiyle çalışma süresi biten veya kendi isteğiyle ayrılma veya çıkarılma durumları haricinde kalan diğer sebepler için çalışanlar için toplam fayda hesaplanmaktadır.

Türkiye'de herhangi bir fon ayırma yükümlülüğü bulunmadığı için bu fayda planları için bir fon oluşturulmamıştır. Çalışanların cari veya önceki dönemlerde yerine getirmiş oldukları hizmetlerin maliyeti tanımlanmış fayda planı çerçevesinde bağımsız aktörler tarafından yıllık olarak öngörülen yükümlülük yöntemiyle hesaplanmaktadır.

ŞEKERBANK T.A.Ş.

31 ARALIK 2015 İTİBARIYLA KONSOLİDE OLMAYAN FİNANSAL TABLOLARA İLİŞKİN AÇIKLAMA VE DİPNOTLAR (TUTARLAR AKSİ BELİRTİLMEDİKÇE BİN TÜRK LİRASI (TL) OLARAK İFADE EDİLMİŞTİR.)

Yükümlülüğün belirlenmesinde Banka bağımsız aktüerlerden yararlanmakta, iskonto oranı, çalışan devir hızı ve gelecekteki maaş artışları gibi konularda varsayımlarda bulunmaktadır. Bu varsayımlar yıllık olarak gözden geçirilmektedir. 1 Ocak 2013 itibarıyla yürürlüğe giren revize TMS 19 standardı uyarınca aktüeryal kayıp kazançlar özkaynaklar altında muhasebeleştirilmeye başlanmıştır. 31 Aralık 2015 tarihi itibarıyla çalışan hakları yükümlülüğü 57,339 Bin TL olup bu tutarın 53,380 Bin TL'si kıdem tazminatı, 3,959 Bin TL'si izin karşılıklarından oluşmaktadır (31 Aralık 2014 - 57,994 Bin TL kıdem tazminatı karşılığı, 2,723 Bin TL izin karşılığı).

Tanımlanmış Katkı Planları

Banka çalışanlarının üyesi bulunduğu Şekerbank T.A.Ş. Personeli Sosyal Sigorta Sandığı Vakfı, 506 sayılı Sosyal Sigortalar Kanunu'nun geçici 20'nci maddesine göre kurulmuştur. Sosyal Sigortalar Kanunu kapsamında kurulmuş olan banka sandıklarının, 5411 sayılı Bankacılık Kanunu'nun geçici 23'üncü maddesi ile kanunun yayımını izleyen üç yıl içinde SGK'ya devredilmesi öngörülmüş, bu kapsamda 30 Kasım 2006 tarih ve 2006/11345 sayılı Bakanlar Kurulu Kararıyla da devre ilişkin usul ve esaslar belirlenmiştir. Buna karşılık, devre ilişkin ilgili kanun maddesi, Cumhurbaşkanlığı tarafından 2 Kasım 2005 tarihinde yapılan başvuruya istinaden Anayasa Mahkemesinin 31 Mart 2007 tarih ve 26479 sayılı Resmi Gazete'de yayımlanan 22 Mart 2007 tarih ve E.2005/39, K.2007/33 sayılı kararı ile iptal edilmiş ve yürürlüğü kararın yayım tarihinden itibaren durdurulmuştur.

Bankacılık Kanunu'nun geçici 23'üncü maddesinin iptaline ilişkin gerekçeli kararın Anayasa Mahkemesi tarafından 15 Aralık 2007 tarih ve 26731 sayılı Resmi Gazete'de açıklanmasını takiben Türkiye Büyük Millet Meclisi yeni yasal düzenlemelerin tesisi yönünde çalışmaya başlamış ve TBMM Genel Kurulunda kabul edilmesinin ardından, 8 Mayıs 2008 tarih 26870 sayılı Resmi Gazete'de 5754 sayılı "Sosyal Sigortalar ve Genel Sağlık Sigortası Kanunu ile Bazı Kanun ve Kanun Hükmünde Kararnamelerde Değişiklik Yapılmasına Dair Kanun" yayımlanarak yürürlüğe girmiştir. Yeni kanun ile banka sandıklarının iştirakçileri ve aylık veya gelir bağlanmış olanlar ve bunların hak sahiplerinin herhangi bir işleme gerek kalmaksızın ilgili maddenin yayım tarihinden itibaren üç yıl içinde Sosyal Güvenlik Kurumu'na devredilmesi ve bu Kanun kapsamına alınması, üç yıllık devir süresinin Bakanlar Kurulu kararı ile en fazla iki yıl uzatılabileceği hüküm altına alınmış, 9 Nisan 2011 tarih ve 27900 sayılı Resmi Gazete'de yayımlanan 14 Mart 2011 tarihli Bakanlar Kurulu Kararı ile de bahse konu devir süresi iki yıl uzatılmıştı. Bununla birlikte, 08 Mart 2012 tarih ve 28227 sayılı Resmi Gazete'de yayımlanan 6283 sayılı "Sosyal Sigortalar ve Genel Sağlık Sigortası Kanununda Değişiklik Yapılmasına Dair Kanun" ile devir süresinin uzatımına ilişkin iki yıllık süre dört yıla çıkarılmıştır. Bahse konu devir süresi, 3 Mayıs 2013 tarih, 28636 sayılı Resmi Gazete'de yayımlanan 08 Nisan 2013 tarihli Bakanlar Kurulu Kararı ile bir yıl uzatılmış iken, bu defa, 30 Nisan 2014 tarih, 28987 sayılı Resmi Gazete'de yayımlanan 24 Şubat 2014 tarihli Bakanlar Kurulu Kararı ile bir yıl daha uzatılmıştır. Öte yandan, 23 Nisan 2015 tarih ve 29335 sayılı Resmi Gazete'de yayımlanan 6645 sayılı "İş Sağlığı ve Güvenliği Kanunu ile Bazı Kanun ve Kanun Hükmünde Kararnamelerde Değişiklik Yapılmasına Dair Kanun" ile 5510 sayılı kanunun geçici 20. Maddesi değiştirilerek devir tarihini saptama yetkisi Bakanlar Kurulu'na bırakılmıştır.

- Sosyal Güvenlik Kurumu, Maliye Bakanlığı, Hazine Müsteşarlığı, Devlet Plânlama Teşkilatı Müsteşarlığı, BDDK, Tasarruf Mevduatı Sigorta Fonu, her sandık için ayrı ayrı olmak üzere hesabı yapılan sandığı temsilen bir ve sandık iştirakçilerinin istihdam eden kuruluşu temsilen bir üyenin katılımıyla oluşturulacak komisyon tarafından, devir tarihi itibarıyla devredilen kişilerle ilgili olarak sandıkların anılan Kanun kapsamındaki sigorta kolları bazında gelir ve giderleri dikkate alınarak yükümlülüklerinin peşin değerinin hesaplanacağı ve peşin değer aktüeryal hesabında kullanılacak teknik faiz oranının % 9.80 olarak esas alınacağı,
- Sandık iştirakçileri ile aylık ve/veya gelir bağlanmış olanlar ve bunların hak sahiplerinin Sosyal Güvenlik Kurumuna devrinden sonra bu kişilerin tabi oldukları vakıf senedinde bulunmasına rağmen karşılanmayan diğer sosyal hakları ve ödemelerinin, sandıklar ve sandık iştirakçilerini istihdam eden kuruluşlarca karşılanmaya devam edileceği, hususlarına yer verilmiştir.

Diğer yandan, 19 Haziran 2008 tarihinde kanunun devir hükümlerini içeren geçici 20'nci maddesinin birinci fıkrasının da arasında yer aldığı bazı maddelerinin iptali ve yürürlüğün durdurulması istemiyle Anayasa Mahkemesine Cumhuriyet Halk Partisi tarafından yapılan başvuru, adı geçen mahkemenin 30 Mart 2011 tarihli toplantısında alınan karar doğrultusunda reddedilmiştir.

Sandığın teknik finansal tabloları 5684 sayılı Sigortacılık Kanunu'nun 21'inci maddesi ve bu maddeye istinaden çıkarılan "Aktüerler Yönetmeliği" hükümlerine göre aktüerler siciline kayıtlı bir aktüer tarafından denetlenmektedir. 30 Kasım 2006 tarih ve 2006/11345 sayılı Bakanlar Kurulu kararıyla yer alan esaslar çerçevesinde % 9.80 teknik faiz oranı kullanılarak hazırlanan Ocak 2016 tarihli aktüer raporunda 7,941 Bin TL teknik açık bulunmaktadır (31 Aralık 2014 - 42,553 Bin TL teknik fazlalık). 31 Aralık 2015 tarihli finansal tablolarda 7,941 Bin TL tutarında karşılık bulunmaktadır (31 Aralık 2014 - Yoktur).

XVIII. Vergi Uygulamalarına İlişkin Açıklamalar

Kurumlar Vergisi

TBMM Genel Kurulunda 13 Haziran 2006 tarihi itibarıyla kabul edilen ve 21 Haziran 2006 tarihli Resmi Gazete ile ilan edilen 5520 sayılı Kurumlar Vergisi Kanunu'nun 32'nci maddesine göre kurumlar vergisi oranı % 30'dan % 20'ye indirilmiş olup Kurumlar Vergisi Kanunu'nun 37'nci maddesine göre ise 1 Ocak 2006 tarihinden itibaren başlayan vergilendirme dönemlerine uygulanmak ve 1 Ocak 2006 tarihinden itibaren geçerli olmak üzere bu Kanun yayımı tarihinde yürürlüğe girmiştir.

Vergi mevzuatı uyarınca üçer aylık dönemler itibarıyla oluşan kazançlar üzerinden % 20 (31 Aralık 2014 - % 20) oranında geçici vergi hesaplanarak ödenmekte, ödenen tutarlar yıllık kazanç üzerinden hesaplanan vergiden mahsup edilmektedir.

Kurumlar vergisi, ilgili olduğu hesap döneminin sonunu takip eden dördüncü ayın biriyle yirmi beşinci günün akşamına kadar beyan edilmekte ve ilgili ayın sonuna kadar tek taksitte ödenmektedir.

ŞEKERBANK T.A.Ş.

31 ARALIK 2015 İTİBARIYLA KONSOLİDE OLMAYAN FİNANSAL TABLOLARA İLİŞKİN AÇIKLAMA VE DİPNOTLAR (TUTARLAR AKSİ BELİRTİLMEDİKÇE BİN TÜRK LİRASI (TL) OLARAK İFADE EDİLMİŞTİR.)

Vergi provizyonunun doğrudan özkaynaklar ile ilişkilendirilen varlıklarla ilgili olan kısmı özkaynaklar hesap grubunda yer alan ilgili hesaplarla netleştirilmektedir.

Kurumlar Vergisi Kanunu'na göre beyanname üzerinde gösterilen mali zararlar beş yılı aşmamak kaydıyla dönemin kurumlar vergisi matrahından indirilebilir. Beyanlar ve ilgili muhasebe kayıtları vergi dairesince beş yıl içerisinde incelenebilmekte ve vergi hesapları kontrol edilebilmektedir.

Ertelenmiş Vergi Borcu / Varlığı

Banka, finansal tablolarda yansıtıldıkları dönemlerden sonraki dönemlerde vergiye tabi tutulan gelir ve gider kalemlerinden kaynaklanan zamanlama farkları üzerinden ertelenmiş vergi varlığı veya borcu hesaplamakta ve kayıtlarına yansıtılmaktadır.

31 Aralık 2015 ve 31 Aralık 2014 tarihleri itibarıyla ise, TMS 12 Gelir Vergileri Standardı ve BDDK'nın 8 Aralık 2004 tarihli BDDK.DZM.2/13/1-a-3 nolu genelgesinde belirtilen değişiklikler uyarınca Banka vergi mevzuatına göre, sonraki dönemlerde indirilebilecek mali kar elde edilmesi mümkün görüldüğü müddetçe, genel kredi karşılıkları dışında kalan indirilebilir geçici farklar üzerinden ertelenmiş vergi varlığı, bütün vergilendirilebilir geçici farklar üzerinden ise ertelenmiş vergi borcu hesaplanmıştır. Ertelenmiş vergi varlığı ve borcu netleştirilmek suretiyle finansal tablolara yansıtılmıştır.

Netleştirme sonucunda oluşan net ertelenmiş vergi aktif bilançoda ertelenmiş vergi varlığı, net ertelenmiş vergi pasifi ise ertelenmiş vergi borcu olarak gösterilmektedir. Ertelenmiş vergi geliri ise ilişikteki gelir tablosunda ertelenmiş vergi karşılığı satırında gösterilmiş olup bu tutar 17,403 Bin TL'dir (31 Aralık 2014 - 14,724 Bin TL ertelenmiş vergi geliri). Ertelenmiş vergi borcunun doğrudan özkaynaklar ile ilişkilendirilen varlıklarla ilgili olan kısmı özkaynaklar hesap grubunda yer alan ilgili hesaplarla netleştirilmekte olup bu tutar 42,522 Bin TL'dir (31 Aralık 2014 - 47,166 Bin TL ertelenmiş vergi pasifi).

Ayrıca BDDK'nın söz konusu genelgesi uyarınca ertelenmiş vergi varlığı ve borcunun netleştirilmesi neticesinde gelir bakiyesi kalması halinde, ertelenmiş vergi gelirlerinin kar dağıtımına ve sermaye artırımına konu edilmemesi gerekmektedir.

XIX. Borçlanmalara İlişkin İlave Açıklamalar

Kullanıma ve satışa hazır hale getirilmesi önemli ölçüde zaman isteyen varlıklar söz konusu olduğunda, satın alınması, yapımı veya üretimi ile doğrudan ilişki kurulabilen borçlanma maliyetleri, ilgili varlık kullanıma veya satışa hazır hale getirilene kadar varlığın maliyetine dahil edilmektedir. Yatırımla ilgili kredinin henüz harcanmamış kısmının geçici süre ile finansal yatırımlarda değerlendirilmesiyle elde edilen finansal yatırım geliri aktifleştirmeye uygun borçlanma maliyetlerinden mahsup edilir.

Diğer tüm borçlanma maliyetleri, oluştukları dönemlerde gelir tablosuna kaydedilmektedir.

Bankanın 31 Aralık 2015 tarihi itibarıyla ihraç edilen bono tutarı 425,588 Bin TL'dir (31 Aralık 2014- 494,389 Bin TL).

Bankanın, 1,500,000 Bin TL'lik Varlık Teminatlı Menkul Kıymet programı çerçevesinde yapılan ihraçlarının detayları aşağıdaki tabloda sunulmuştur. Yatırımcılar International Finance Corporation (IFC), Nederlandse Financierings-Maatschappij Voor Ontwikkelingslanden N.V. (FMO), UniCredit Bank AG, European Investment Bank (EIB), European Bank for Reconstruction and Development (EBRD), Alman Kalkınma Bankası (KfW) ve nitelikli kurumsal yatırımcılardır. İşlem, ilgili SPK mevzuatı çerçevesinde gerçekleştirilmiş olup teminat olarak KOBİ kredileri kullanılmıştır. Bankanın 31 Aralık 2015 tarihli finansal tablolarında Varlık Teminatlı Menkul Kıymet tutarı 764,218 Bin TL olarak gösterilmiştir (31 Aralık 2014 - 642,648 Bin TL).

İhraç Tarihi	Seri	Yatırımcı	Tutar	Kalan Tutar ^(*)	Para Birimi	Vade
14 Eylül 2011	2011-2	FMO	61,250	61,250	TL	12.09.2016
14 Eylül 2011	2011-3	IFC	44,750	17,900	TL	12.09.2016
9 Aralık 2011	2011-4	EIB	120,000	-	TL	12.01.2015
9 Aralık 2011	2011-5	EBRD	60,000	-	TL	12.01.2015
28 Kasım 2013	2013-1	KfW/EIF	135,975	-	TL	12.12.2014
		Nitelikli Kurumsal				
27 Şubat 2014	2014-1	Yatırımcılar	361,846	361,846	TL	13.03.2017
18 Aralık 2015	2015-1	EIB	319,400	319,400	TL	12.03.2019

(*) Kalan Tutarlar reeskontları içermemektedir.

Banka hisse senedine dönüştürülebilir tahvil ihraç etmemiştir.

XX. İhraç Edilen Hisse Senetlerine İlişkin Açıklamalar

Cari dönemde Bankanın ödenmiş sermayesi, 4,262 Bin TL iştirak ve gayrimenkul satış karından, 4,263 Bin TL hisse senedi ihraç primlerinden, 16,475 Bin TL olağanüstü yedeklerden olmak üzere 25,000 Bin TL iç kaynaklardan ve 45,813 Bin TL nakden artırılarak 1,158,000 Bin TL'ye çıkarılmıştır.

XXI. Aval ve Kabullere İlişkin Açıklamalar

Aval ve kabuller, müşterilerin ödemeleri ile eşzamanlı olarak gerçekleştirilmekte ve olası borç ve taahhütler olarak bilanço dışı işlemlerde gösterilmektedir.

XXII. Devlet Teşviklerine İlişkin Açıklamalar

Bankanın kullandığı devlet teşviği bulunmamaktadır.

ŞEKERBANK T.A.Ş.

31 ARALIK 2015 İTİBARIYLA KONSOLİDE OLMAYAN FİNANSAL TABLOLARA İLİŞKİN AÇIKLAMA VE DİPNOTLAR

(TUTARLAR AKSİ BELİRTİLMEDİKÇE BİN TÜRK LİRASI (TL) OLARAK İFADE EDİLMİŞTİR.)

XXIII. Raporlamanın Bölümlemeye Göre Yapılmasına İlişkin Açıklamalar

Banka stratejisi gereği, ağırlıklı olarak kurumsal, bireysel ve KOBİ bankacılık alanlarında faaliyet göstermektedir.

Cari Dönem	Kurumsal	KOBİ	Bireysel	Diğer	Toplam
Net Faiz Gelirleri	594,290	891,839	(325,424)	(104,320)	1,056,385
Net Ücret ve Komisyon Geliri ve Diğer Faaliyet Gelirleri	93,691	163,983	38,236	227,923	523,833
Temettü Gelirleri	7,350	-	-	-	7,350
Ticari Kar/(Zarar)				(218,569)	(218,569)
Kredi ve Diğer Alacaklar					
Değer Düşüş Karşılığı	(94,434)	(111,611)	(43,141)	(181,945)	(431,131)
Diğer Faaliyet Giderleri	-	-	-	(852,622)	(852,622)
Vergi Öncesi Kar/(Zarar)	600,897	944,211	(330,329)	(1,129,533)	85,246
Vergi Karşılığı	-	-	-	-	17,403
Net Dönem Karı	-	-	-	-	102,649

Önceki Dönem	Kurumsal	KOBİ	Bireysel	Diğer	Toplam
Net Faiz Gelirleri	466,983	839,962	(266,252)	(62,713)	977,980
Net Ücret ve Komisyon Geliri ve Diğer Faaliyet Gelirleri	111,115	138,049	50,524	132,111	431,799
Temettü Gelirleri	1,266	-	-	-	1,266
Ticari Kar/(Zarar)	-	-	-	(34,131)	(34,131)
Kredi ve Diğer Alacaklar					
Değer Düşüş Karşılığı	(57,842)	(90,331)	(32,057)	(115,887)	(296,117)
Diğer Faaliyet Giderleri	-	-	-	(800,096)	(800,096)
Vergi Öncesi Kar/(Zarar)	521,522	887,680	(247,785)	(880,716)	280,701
Vergi Karşılığı	-	-	-	-	(56,732)
Net Dönem Karı	-	-	-	-	223,969

Cari Dönem	Kurumsal	Kobi	Bireysel	Hazine/ Yatırım	Dağıtılamayan	Toplam
Varlıklar	9,214,596	5,832,582	1,690,387	5,953,574	1,724,827	24,415,966
Yükümlülükler	4,827,402	1,212,826	8,827,405	6,060,690	3,487,643	24,415,966

Önceki Dönem	Kurumsal	Kobi	Bireysel	Hazine/ Yatırım	Dağıtılamayan	Toplam
Varlıklar	6,389,331	6,472,009	1,793,739	4,998,288	1,533,921	21,187,288
Yükümlülükler	4,917,692	1,276,049	7,344,867	4,268,113	3,380,567	21,187,288

XXIV. Diğer Hususlara İlişkin Açıklamalar

Bulunmamaktadır.

DÖRDÜNCÜ BÖLÜM MALİ BÜNYEYE İLİŞKİN BİLGİLER

I. Sermaye Yeterliliği Standart Oranına İlişkin Açıklamalar

Sermaye yeterliliği standart oranının tespitinde kullanılan risk ölçüm yöntemleri; sermaye yeterliliği standart oranının hesaplanması 1 Temmuz 2012 tarihinden itibaren, 28 Haziran 2012 tarih ve 28337 Sayılı Resmi Gazete'de yayımlanmış olan "Bankaların Sermaye Yeterliliğinin Ölçülmesine ve Değerlendirilmesine İlişkin Yönetmelik" ve 5 Eylül 2013 tarih ve 28756 sayılı Resmi Gazete'de yayımlanmış "Bankaların Özkaynaklarına İlişkin Yönetmelik" çerçevesinde yapılmaktadır. Cari dönemde sermaye yeterliliği standart oranı 1 Ocak 2014 tarihinden itibaren geçerli olan yönetmelik çerçevesinde hesaplanmıştır. Bankanın söz konusu yönetmeliklere göre hesaplanan konsolide olmayan sermaye yeterliliği standart oranı % 13.66 olarak gerçekleşmiştir (31 Aralık 2014 - % 14.60).

Sermaye yeterliliği standart oranının hesaplanmasında hesap ve kayıt düzenine ilişkin mevzuata uygun olarak düzenlenen veriler kullanılır. Ayrıca, "Bankaların Sermaye Yeterliliği Ölçülmesine ve Değerlendirilmesine İlişkin Yönetmelik" esaslarına göre piyasa riskine esas tutar ve operasyonel riske esas tutar hesaplanarak sermaye yeterliliği standart oranı hesaplamalarına dahil edilmiştir.

Özkaynak hesabında sermayeden indirilen değer olarak dikkate alınan tutarlar risk ağırlıklı varlıklar, gayrinakdi krediler ve yükümlülüklerin hesaplanmasına dahil edilmez. Risk ağırlıklı varlıkların hesaplanmasında, tükenme ve değer kaybı ile karşı karşıya olan varlıklar, ilgili amortismanlar ve karşılıklar düşüldükten sonra kalan net tutarlar üzerinden hesaplara alınır.

Banka, kredi riskine esas tutarların hesaplanmasında, kredilerini, "Bankaların Sermaye Yeterliliğinin Ölçülmesine ve Değerlendirilmesine İlişkin Yönetmelik" ve Ek-1'e uygun olarak risk sınıflarını ve kredi risk azaltımı tebliğine uygun olarak finansal teminat ve garantileri dikkate alarak ilgili risk ağırlığında sınıflamaktadır. Kredi Risk Azaltım Tekniklerinin kullanılmasında, bankacılık hesapları için "basit finansal teminat yöntemi" kullanılmaktayken, alım satım hesapları için "kapsamlı finansal teminat yöntemi" kullanılmaktadır.

Bilanço dışı işlemler ile ilgili kredi riskine esas tutarların hesaplanmasında, karşı taraftan olan alacaklar, varsa bu işlemler için "Bankalarca Kredilerin ve Diğer Alacakların Niteliklerinin Belirlenmesi ve Bunlar İçin Ayrılacak Karşılıklara İlişkin Usul ve Esaslar Hakkında Yönetmelik"e istinaden ayrılan ve pasif hesaplar arasında izlenen özel karşılıklar düşüldükten sonraki net tutar üzerinden, "Bankaların Sermaye Yeterliliğinin Ölçülmesine ve Değerlendirilmesine İlişkin Yönetmelik" in 5'inci maddesinin ilgili fıkralarında belirtilen krediye dönüştürme oranları kullanılarak dikkate alınır.

Karşı taraf kredi riskine ilişkin hesaplamalarda, "Bankaların Sermaye Yeterliliğinin Ölçülmesine ve Değerlendirilmesine İlişkin Yönetmelik" in 21'inci maddesi ve Ek-2'de yer alan "Gerçeğe Uygun Değerine Göre Değerleme Yöntemi" kullanılmaktadır.

ŞEKERBANK T.A.Ş.

31 ARALIK 2015 İTİBARIYLA KONSOLİDE OLMAYAN FİNANSAL TABLOLARA İLİŞKİN AÇIKLAMA VE DİPNOTLAR

(TUTARLAR AKSİ BELİRTİLMEDİKÇE BİN TÜRK LİRASI (TL) OLARAK İFADE EDİLMİŞTİR.)

Sermaye yeterliliği standart oranına ilişkin bilgiler:

	Risk Ağırlıkları									
	Banka									
	%0	%10	%20	%35	%50	%75	%100	%150	%200	%250
Kredi Riskine Esas Tutar										
Risk Sınıfları										
Merkezi yönetimlerden veya merkez bankalarından şarta bağlı olan ve olmayan alacaklar	5,613,395	-	-	-	-	-	29,598	-	-	-
Bölgesel yönetimlerden veya yerel yönetimlerden şarta bağlı olan ve olmayan alacaklar	-	-	74,025	-	-	-	-	-	-	-
İdari Birimlerden ve Ticari Olmayan Girişimlerden şarta bağlı olan ve olmayan alacaklar	641	-	-	-	-	-	7,402	-	-	-
Çok taraflı kalkınma bankalarından şarta bağlı olan ve olmayan alacaklar	-	-	-	-	-	-	-	-	-	-
Uluslararası teşkilatlardan şarta bağlı olan ve olmayan alacaklar	-	-	-	-	-	-	-	-	-	-
Bankalar ve aracı kurumlardan şarta bağlı olan ve olmayan alacaklar	-	-	48,421	-	48,201	-	147,657	-	-	-
Şarta bağlı olan ve olmayan kurumsal alacaklar	97,490	-	2,507	-	-	-	8,211,213	-	-	-
Şarta bağlı olan ve olmayan perakende alacaklar	63,442	-	-	-	-	5,497,071	66,968	-	-	-
Şarta bağlı olan ve olmayan gayrimenkul ipoteğiyle teminatlandırılmış alacaklar	-	-	-	-	5,018,372	-	4,097	-	-	-
Tahsili gecikmiş alacaklar	-	-	-	-	-	-	293,014	-	-	-
Kurulca riski yüksek olarak belirlenen alacaklar	-	-	-	-	-	-	-	491,013	567,698	2
İpotek teminatlı menkul kıymetler	-	-	-	-	-	-	-	-	-	-
Menkul kıymetleştirme pozisyonları	-	-	-	-	-	-	-	-	-	-
Bankalar ve aracı kurumlardan olan kısa vadeli alacaklar ile kısa vadeli kurumsal alacaklar	-	-	-	-	-	-	-	-	-	-
Kolektif yatırım kuruluşu niteliğindeki yatırımlar	-	-	-	-	-	-	-	-	-	-
Diğer alacaklar	173,701	-	4	-	-	-	1,531,841	-	-	-

Sermaye yeterliliği standart oranına ilişkin özet bilgi:

	Banka	
	Cari Dönem	Önceki Dönem
Kredi Riski İçin Gerekli Sermaye Yükümlülüğü (Kredi Riskine Esas Tutar*0.08) (KRSY)	1,507,583	1,362,581
Piyasa Riski İçin Gerekli Sermaye Yükümlülüğü (PRSY)	31,251	35,980
Operasyonel Risk İçin Gerekli Sermaye Yükümlülüğü (ORSY) ^(*)	154,136	136,233
Özkaynak	2,890,626	2,800,841
Özkaynak/((KRSY+PRSY+ORSY)*12.5*100)	13.66	14.60
Ana Sermaye/((KRSY+PRSY+ORSY) * 12.5) * 100)	11.32	11.80
Çekirdek Sermaye/((KRSY+PRSY+ORSY) * 12.5) * 100)	11.59	12.22

^(*) Temel gösterge yöntemine göre hesaplanmıştır.

ŞEKERBANK T.A.Ş.

31 ARALIK 2015 İTİBARIYLA KONSOLİDE OLMAYAN FİNANSAL TABLOLARA İLİŞKİN AÇIKLAMA VE DİPNOTLAR

(TUTARLAR AKSİ BELİRTİLMEDİKÇE BİN TÜRK LİRASI (TL) OLARAK İFADE EDİLMİŞTİR.)

	Cari Dönem	Önceki Dönem
ÇEKİRDEK SERMAYE		
Bankanın tasfiyesi halinde alacak hakkı açısından diğer tüm alacaklardan sonra gelen ödenmiş sermaye	1,158,000	1,087,187
Hisse senedi ihraç primleri	1,278	4,263
Hisse senedi iptal kârları	-	-
Yedek akçeler	1,090,958	883,400
Türkiye Muhasebe Standartları (TMS) uyarınca özkaynaklara yansıtılan kazançlar	240,331	200,327
Kâr	106,614	224,033
Net Dönem Kârı	102,649	223,969
Geçmiş Yıllar Kârı	3,965	64
Muhtemel riskler için ayrılan serbest karşılıklar	-	-
İştirakler, bağlı ortaklıklar ve birlikte kontrol edilen ortaklıklardan bedelsiz olarak edinilen ve dönem kârı içerisinde muhasebeleştirilmeyen hisseler	-	-
İndirimler Öncesi Çekirdek Sermaye	2,597,181	2,399,210
Çekirdek Sermayeden Yapılacak İndirimler		
Net dönem zararı ile geçmiş yıllar zararı toplamının yedek akçelerle karşılanamayan kısmı ile TMS uyarınca özkaynaklara yansıtılan kayıplar(-)	70,239	11,658
Faaliyet kiralaması geliştirme maliyetleri (-)	34,287	22,414
Şerefiye veya diğer maddi olmayan duran varlıklar ve bunlara ilişkin ertelenmiş vergi yükümlülükleri (-)	39,036	14,437
Net ertelenmiş vergi varlığı/vergi borcu (-)	-	5,925
Kanununun 56 ncı maddesinin dördüncü fıkrasına aykırı olarak edinilen paylar (-)	-	-
Bankanın kendi çekirdek sermayesine yapmış olduğu doğrudan veya dolaylı yatırımlar (-)	-	-
Ortaklık paylarının %10 veya daha azına sahip olunan ve konsolide edilmeyen bankalar ve finansal kuruluşların özkaynak unsurlarına yapılan yatırımların net uzun pozisyonları toplamının, bankanın çekirdek sermayesinin %10'nunu aşan kısmı (-)	-	-
Ortaklık paylarının %10'dan daha fazlasına sahip olunan ve konsolide edilmeyen bankalar ve finansal kuruluşların çekirdek sermaye unsurlarına yapılan yatırımların net uzun pozisyonlarının çekirdek sermayenin %10'nunu aşan kısmı (-)	-	-
İpotek hizmeti sunma haklarının çekirdek sermayenin %10'nunu aşan kısmı (-)	-	-
Geçici farklara dayanan ertelenmiş vergi varlıklarının çekirdek sermayenin %10'nunu aşan kısmı (-)	-	-
Bankaların Özkaynaklarına İlişkin Yönetmeliğin Geçici 2 nci maddesinin ikinci fıkrası uyarınca çekirdek sermayenin %15'ini aşan tutarlar (-)	-	-

	Cari Dönem	Önceki Dönem
Ortaklık paylarının %10'dan daha fazlasına sahip olunan ve konsolide edilmeyen bankalar ve finansal kuruluşların çekirdek sermaye unsurlarına yapılan yatırımların net uzun pozisyonlarından kaynaklanan aşım tutarı (-)	-	-
İpotek hizmeti sunma haklarından kaynaklanan aşım tutarı (-)	-	-
Geçici farklara dayanan ertelenmiş vergi varlıklarından kaynaklanan aşım tutarı (-)	-	-
Kurulca belirlenecek diğer kalemler (-)	-	-
Yeterli ilave ana sermaye veya katkı sermaye bulunmaması halinde çekirdek sermayeden indirim yapılacak tutar (-)	-	-
Çekirdek Sermayeden Yapılan İndirimler Toplamı	143,562	54,434
Çekirdek Sermaye Toplamı	2,453,619	2,344,776
İLAVE ANA SERMAYE		
Çekirdek sermayeye dahil edilmeyen imtiyazlı paylara tekabül eden sermaye ve bunlara ilişkin ihraç primleri	-	-
Kurumca uygun görülen borçlanma araçları ve bunlara ilişkin ihraç primleri (1.1.2014 tarihi sonrası ihraç edilenler/ temin edilenler)	-	-
Kurumca uygun görülen borçlanma araçları ve bunlara ilişkin ihraç primleri (1.1.2014 tarihi öncesi ihraç edilenler)	-	-
İndirimler Öncesi İlave Ana Sermaye	-	-
İlave Ana Sermayeden Yapılacak İndirimler		
Bankanın kendi ilave ana sermayesine yapmış olduğu doğrudan veya dolaylı yatırımlar (-)	-	-
Ortaklık paylarının %10 veya daha azına sahip olunan ve konsolide edilmeyen bankalar ve finansal kuruluşların özkaynak unsurlarına yapılan yatırımların net uzun pozisyonları toplamının, bankanın çekirdek sermayesinin %10'nunu aşan kısmı (-)	-	-
Ortaklık paylarının %10 veya daha fazlasına sahip olunan ve konsolide edilmeyen bankalar ve finansal kuruluşların ilave ana sermaye ile katkı sermaye unsurlarına yapılan yatırımların net uzun pozisyonları toplamının, bankanın çekirdek sermayesinin %10'nunu aşan kısmı (-)	-	-
Kurulca belirlenecek diğer kalemler (-)	-	-
Yeterli katkı sermaye bulunmaması halinde ilave ana sermayeden indirim yapılacak tutar (-)	-	-
İlave ana sermayeden yapılan indirimler toplamı	-	-
İlave Ana Sermaye Toplamı	-	-
Ana Sermayeden Yapılacak İndirimler		
Şerefiye veya diğer maddi olmayan duran varlıklar ve bunlara ilişkin ertelenmiş vergi yükümlülüklerinin Bankaların Özkaynaklarına İlişkin Yönetmeliğin Geçici 2 nci maddesinin birinci fıkrası uyarınca çekirdek sermayeden indirilmeyen kısmı (-)	58,554	57,748

ŞEKERBANK T.A.Ş.

31 ARALIK 2015 İTİBARIYLA KONSOLİDE OLMAYAN

FİNANSAL TABLOLARA İLİŞKİN AÇIKLAMA VE DİPNOTLAR

(TUTARLAR AKSİ BELİRTİLMEDİKÇE BİN TÜRK LİRASI (TL) OLARAK İFADE EDİLMİŞTİR.)

	Cari Dönem	Önceki Dönem
Net ertelenmiş vergi varlığı/vergi borcunun Bankaların Özkaynaklarına İlişkin Yönetmeliğin Geçici 2 nci maddesinin birinci fıkrası uyarınca çekirdek sermayeden indirilmeyen kısmı (-)	-	23,698
Ana Sermaye Toplamı	2,395,065	2,263,330
KATKI SERMAYE		
Kurumca uygun görülen borçlanma araçları ve bunlara ilişkin ihraç primleri (1.1.2014 tarihi sonrası ihraç edilen/temin edilenler)	-	-
Kurumca uygun görülen borçlanma araçları ve bunlara ilişkin ihraç primleri (1.1.2014 tarihi öncesi ihraç edilenler/temin edilenler)	356,475	417,005
Bankanın sermaye artırımlarında kullanılması hissedarlarca taahhüt edilen bankaya rehnedilmiş kaynaklar	-	-
Genel Karşılıklar	177,980	163,033
İndirimler Öncesi Katkı Sermaye	534,455	580,038
Katkı Sermayeden Yapılacak İndirimler		
Bankanın kendi katkı sermayesine yapmış olduğu doğrudan veya dolaylı yatırımlar (-)	-	-
Ortaklık paylarının %10 veya daha azına sahip olunan ve konsolide edilmeyen bankalar ve finansal kuruluşların özkaynak unsurlarına yapılan yatırımların net uzun pozisyonları toplamının, bankanın çekirdek sermayesinin %10'unu aşan kısmı (-)	-	-
Ortaklık paylarının %10 veya daha fazlasına sahip olunan ve konsolide edilmeyen bankalar ve finansal kuruluşların ilave ana sermaye ile katkı sermaye unsurlarına yapılan yatırımların net uzun pozisyonları toplamının, bankanın çekirdek sermayesinin %10'unu aşan kısmı(-)	-	-
Kurulca belirlenecek diğer kalemler (-)	-	-
Katkı Sermayeden Yapılan İndirimler Toplamı	-	-
Katkı Sermaye Toplamı	534,455	580,038
SERMAYE		
Kanunun 50 ve 51 inci maddeleri hükümlerine aykırı olarak kullandırılan krediler (-)	-	-
Kanunun 57 nci maddesinin birinci fıkrasındaki sınırı aşan tutarlar ile bankaların alacaklarından dolayı edinmek zorunda kaldıkları ve aynı madde uyarınca elden çıkarmaları gereken emtia ve gayrimenkullerden edinim tarihinden itibaren beş yıl geçmesine rağmen elden çıkarılmayanların net defter değerleri(-)	8,006	8,999
Yurt dışında kurulu olanlar da dahil olmak üzere, bankalara, finansal kuruluşlara veya bankanın nitelikli pay sahiplerine kullandırılan krediler veya bunlarca ihraç edilen borçlanma araçlarına yapılan yatırımlar(-)	23,088	23,088
Bankaların Sermaye Yeterliliğinin Ölçülmesine ve Değerlendirilmesine İlişkin Yönetmeliğin 20 nci maddesinin ikinci fıkrasına istinaden özkaynaklardan düşülecek tutar (-)	-	-
Kurulca belirlenecek diğer hesaplar (-)	7,800	10,440

	Cari Dönem	Önceki Dönem
Ortaklık paylarının yüzde %10 veya daha azına sahip olunan ve konsolide edilmeyen bankalar ve finansal kuruluşların özkaynak unsurlarına yapılan yatırımların net uzun pozisyonları toplamının, bankanın çekirdek sermayesinin yüzde onunu aşan kısmının, Bankaların Özkaynaklarına İlişkin Yönetmeliğin Geçici 2 nci maddesinin birinci fıkrası uyarınca çekirdek sermayeden, ilave ana sermayeden ve katkı sermayeden indirilmeyen kısmı (-)	-	-
Ortaklık paylarının %10'dan daha fazlasına sahip olunan ve konsolide edilmeyen bankalar ve finansal kuruluşların doğrudan ya da dolaylı olarak ilave ana sermaye ve katkı sermaye unsurlarına yapılan yatırımların net uzun pozisyonlarının toplam tutarının Bankaların Özkaynaklarına İlişkin Yönetmeliğin Geçici 2 nci maddesinin birinci fıkrası uyarınca, ilave ana sermayeden ve katkı sermayeden indirilmeyen kısmı (-)	-	-
Ortaklık paylarının %10'dan daha fazlasına sahip olunan ve konsolide edilmeyen bankalar ve finansal kuruluşların çekirdek sermaye unsurlarına yapılan yatırımların net uzun pozisyonlarının, geçici farklara dayanan ertelenmiş vergi varlıklarının ve ipotek hizmeti sunma haklarının Bankaların Özkaynaklarına İlişkin Yönetmeliğin Geçici 2 nci maddesinin ikinci fıkrasının (1) ve (2) nci alt bentleri uyarınca çekirdek sermayeden indirilecek tutarlarının, Yönetmeliğin Geçici 2 nci maddesinin birinci fıkrası uyarınca çekirdek sermayeden indirilmeyen kısmı (-)	-	-
ÖZKAYNAK	2,890,626	2,800,841
Uygulanacak İndirim Esaslarında Aşım Tutarının Altında Kalan Tutarlar		
Ortaklık paylarının %10 veya daha azına sahip olunan ve konsolide edilmeyen bankalar ve finansal kuruluşların özkaynak unsurlarına yapılan yatırımların net uzun pozisyonlarından kaynaklanan tutar	-	-
Ortaklık paylarının %10'dan daha fazlasına sahip olunan ve konsolide edilmeyen bankalar ve finansal kuruluşların çekirdek sermaye unsurlarına yapılan yatırımların net uzun pozisyonlarından kaynaklanan tutar	-	-
İpotek hizmeti sunma haklarından kaynaklanan tutar	-	-
Geçici farklara dayanan ertelenmiş vergi varlıklarından kaynaklanan tutar	-	-
Özkaynak hesaplamasında geçici uygulamaya tabi unsurlara ilişkin bilgiler:		
	Cari Dönem Özkaynak Hesaplamasında Dikkate Alınan Tutar	Toplam
Tutar		
Kurumca uygun görülen borçlanma araçları ve bunlara ilişkin ihraç primleri (1.1.2014 tarihi öncesi ihraç edilenler)	356,475	494,736

ŞEKERBANK T.A.Ş.

31 ARALIK 2015 İTİBARIYLA KONSOLİDE OLMAYAN FİNANSAL TABLOLARA İLİŞKİN AÇIKLAMA VE DİPNOTLAR (TUTARLAR AKSİ BELİRTİLMEYİPÇE BİN TÜRK LİRASI (TL) OLARAK İFADE EDİLMİŞTİR.)

Özkaynak hesaplamasına dâhil edilecek borçlanma araçlarına ilişkin bilgiler:

Borçlanma aracının kodu (CUSIP, ISIN vb.)	Carli Dönem					
	KfW (KREDITANSTALT FÜR WIEDERAUFBAU)	EFSE (European Fund For Southeast-Europe)	EFSE (European Fund For Southeast-Europe)	IFC (International Finance Corporation)	EBRD (European Bank for Reconstruction and Development)	EBRD (European Bank for Reconstruction and Development)
	5 Eylül 2013 tarih ve 28756 sayılı Resmi Gazete'de yayımlanan Bankaların Özkaynaklarına İlişkin Yönetmelik	5 Eylül 2013 tarih ve 28756 sayılı Resmi Gazete'de yayımlanan Bankaların Özkaynaklarına İlişkin Yönetmelik	5 Eylül 2013 tarih ve 28756 sayılı Resmi Gazete'de yayımlanan Bankaların Özkaynaklarına İlişkin Yönetmelik	5 Eylül 2013 tarih ve 28756 sayılı Resmi Gazete'de yayımlanan Bankaların Özkaynaklarına İlişkin Yönetmelik	5 Eylül 2013 tarih ve 28756 sayılı Resmi Gazete'de yayımlanan Bankaların Özkaynaklarına İlişkin Yönetmelik	5 Eylül 2013 tarih ve 28756 sayılı Resmi Gazete'de yayımlanan Bankaların Özkaynaklarına İlişkin Yönetmelik
	Evet	Evet	Evet	Evet	Evet	Evet
1/1/2015'den itibaren %10 oranında azaltılarak dikkate alınma uygulamasına tabi olma durumu	Konsolide ve Konsolide Olmayan Bazda Geçerli İkincil Sermaye Benzeri Kredi	Konsolide ve Konsolide Olmayan Bazda Geçerli İkincil Sermaye Benzeri Kredi	Konsolide ve Konsolide Olmayan Bazda Geçerli İkincil Sermaye Benzeri Kredi	Konsolide ve Konsolide Olmayan Bazda Geçerli İkincil Sermaye Benzeri Kredi	Konsolide ve Konsolide Olmayan Bazda Geçerli İkincil Sermaye Benzeri Kredi	Konsolide ve Konsolide Olmayan Bazda Geçerli İkincil Sermaye Benzeri Kredi
Özkaynak hesaplamasında dikkate alınan tutar (En son raporlama tarihi itibarıyla - Milyon TL)	41	38.2	25.4	104.7	83.8	79.4
Borçlanma aracının nominal değeri (Milyon TL)	12.7	47.8	318	145.9	116.7	110.6
Borçlanma aracının muhasebesel olarak takip edildiği hesap	347	347	347	347	347	347
Borçlanma aracının ihraç tarihi	30.06.2008	07.09.2012	30.09.2013	30.09.2013	27.12.2013	30.12.2013
Borçlanma aracının vade yapısı (Vadesiz/Vadeli)	Vadeli	Vadeli	Vadeli	Vadeli	Vadeli	Vadeli
Borçlanma aracının başlangıç vadesi	25.06.2018	07.09.2022	29.09.2023	15.12.2023	29.09.2023	27.12.2023
İhraççının BDDK onayına bağlı geri ödeme hakkının olup olmadığı	Var	Var	Var	Var	Var	Var
Geri ödeme opsiyonu tarihi, şartı, başlı, geri ödeme opsiyonları ve geri ödenecek tutar	-	15,000	10,000	50,000	40,000	37,900
Müteakip geri ödeme opsiyonu tarihleri	-	07.09.2017	28.09.2018	28.09.2018	27.12.2018	27.12.2018
	Faiz/temnetli ödemeleri					
Sabit/faiz değişken faiz/temnetli ödemeleri	Sabit faiz	Değişken Faiz	Değişken Faiz	Değişken Faiz	Değişken Faiz	Değişken Faiz
Faiz oranı ve faiz oranına ilişkin endeks değeri	2% yıllık	6m Euribor + 4,25% yıllık	6m Euribor + 5,25% yıllık	6m Libor + 5,25% yıllık	6m Libor + 5,25% yıllık	6m Libor + 6,50% yıllık
Temnetli ödemesini durdurun herhangi bir kesilim istisnası var olup olmadığı	Mecburi faiz ödemesi	Mecburi faiz ödemesi	Mecburi faiz ödemesi	Mecburi faiz ödemesi	Mecburi faiz ödemesi	Mecburi faiz ödemesi
Tamamen istisna edilmiş mi, kısmen istisna edilmiş mi ya da mecburi olma özelliği	-	-	-	-	-	-
Faiz artırımını gibi geri ödemeyi teşvik edecek bir unsurun olup olmadığı	5. Yılın sonunda geri ödeme olmaması halinde faiz oranında yıllık 2% step-up vardır	5. Yılın sonunda geri ödeme olmaması halinde faiz oranında yıllık 2% step-up vardır	5. Yılın sonunda geri ödeme olmaması halinde faiz oranında yıllık 2% step-up vardır	5. Yılın sonunda geri ödeme olmaması halinde faiz oranında yıllık 2% step-up vardır	5. Yılın sonunda geri ödeme olmaması halinde faiz oranında yıllık 2% step-up vardır	5. Yılın sonunda geri ödeme olmaması halinde faiz oranında yıllık 2% step-up vardır
Birikimsiz ya da birikimli olma özelliği	Birikimsiz faiz	Birikimsiz faiz	Birikimsiz faiz	Birikimsiz faiz	Birikimsiz faiz	Birikimsiz faiz
	Hisse senedine dönüştürülebilirlik özelliği					
Hisse senedine dönüştürülebilir, azaltılma sebep olacak tetikleyici olay/olaylar	-	-	-	-	-	-
Hisse senedine dönüştürülebilir, tamamen ya da kısmen dönüştürme özelliği	-	-	-	-	-	-
Hisse senedine dönüştürülebilir, dönüştürme oranı	-	-	-	-	-	-
Hisse senedine dönüştürülebilir, mecburi ya da isteğe bağlı dönüştürme özelliği	-	-	-	-	-	-
Hisse senedine dönüştürülebilir, dönüştürülebilir araç türleri	-	-	-	-	-	-
Hisse senedine dönüştürülebilir, dönüştürülecek borçlanma aracının ihraççısı	-	-	-	-	-	-
	Değer azaltılma özelliği					
Değer azaltılma özelliğine sahipse, azaltılma sebep olacak tetikleyici olay/olaylar	-	-	-	-	-	-
Değer azaltılma özelliğine sahipse, tamamen ya da kısmen değer azaltılma özelliği	-	-	-	-	-	-
Değer azaltılma özelliğine sahipse, sürekli ya da geçici olma özelliği	-	-	-	-	-	-
Değeri geçici olarak azaltılıyorsa, değer artırım mekanizması	-	-	-	-	-	-
Tasfiye halinde alacak hakkı açısından hangi sırada olduğu (Bu borçlanma aracının hemen üstünde yer alan araç)	Anasermayeden önce, diğer tüm alacaklardan sonra	Anasermayeden önce, diğer tüm alacaklardan sonra	Anasermayeden önce, diğer tüm alacaklardan sonra	Anasermayeden önce, diğer tüm alacaklardan sonra	Anasermayeden önce, diğer tüm alacaklardan sonra	Anasermayeden önce, diğer tüm alacaklardan sonra
Bankaların Özkaynaklarına İlişkin Yönetmeliğin 7 nci ve 8 inci maddelerinde yer alan şartlardan haiz olunmaması	Evet	Evet	Evet	Evet	Evet	Evet
Bankaların Özkaynaklarına İlişkin Yönetmeliğin 7 nci ve 8 inci maddelerinde yer alan şartlardan hangilerini haiz olunmadığı	8-2-(a), (c), (e), (g)	8-2-(a), (c), (e), (g)	8-2-(a), (c), (e), (g)	8-2-(a), (c), (e), (g)	8-2-(a), (c), (e), (g)	8-2-(a), (c), (e), (g)

ŞEKERBANK T.A.Ş.

31 ARALIK 2015 İTİBARIYLA KONSOLİDE OLMAYAN FİNANSAL TABLOLARA İLİŞKİN AÇIKLAMA VE DİPNOTLAR (TUTARLAR AKSİ BELİRTİLMEDİKÇE BİN TÜRK LİRASI (TL) OLARAK İFADE EDİLMİŞTİR.)

Banka, sermaye yeterliliği içsel değerlendirme sürecinde; Sermaye Yeterliliği Standart Oranı hesaplamalarına dahil edilen kredi riski, piyasa riski ve operasyonel riskin yanısıra bahse konu hesaplamalara dahil edilmeyen risk faktörlerini (yoğunlaşma riski, bankacılık hesaplarından kaynaklanan faiz oranı riski, likidite riski, vs.) özkaynakları ile ilişkilendirerek limitlendirmektedir. Bu surette "Risk Limitleri" tesis edilmiş olup bunlarla beraber stres testleri ve senaryo analizleri uygulanarak içsel sermaye gereksiniminin cari ve gelecek faaliyetler açısından yeterliliği değerlendirilmektedir.

"Risk Limitleri" kapsamında birer erken uyarı göstergesi niteliğinde de "Risk Göstergeleri" tesis edilmiştir. "Risk Limitleri" ve "Risk Göstergeleri"nin belirlenmesinde Bankanın yıllık bütçesi ve stratejisi, risk iştahı, Bankanın ürün ve hizmetlerinin hacmi, niteliği ve karmaşıklığı, Bankanın geçmiş deneyimi ve performansı ile piyasa koşulları dikkate alınmaktadır. "Risk Limitleri" ve "Risk Göstergeleri" riske esas tutarlar üzerinden ve/veya nominal tutarlar üzerinden belirlenmektedir. Bu kapsamda yasal sınır ve uygulamalar, Basel Komitesi tarafından kabul edilen uygulamalar, uluslararası en iyi uygulamalar, yoğunlaşma ve tolerans seviyeleri ile özkaynakları esas alan kıstaslar kullanılmaktadır. "Risk Limitleri" ve "Risk Göstergeleri" Bankacılık Kanunu ve ilgili düzenlemelerle belirlenen yasal sınırların dışına çıkmamaktadır.

"Risk Limitleri" ve "Risk Göstergeleri" gerek piyasa koşullarına gerekse Bankanın stratejisindeki değişikliklere göre yılda en az bir kez Banka üst düzey yönetimi tarafından gözden geçirilmekte ve gerektiğinde güncellenmektedir. Gözden geçirme süreci "Risk Limitleri" ve "Risk Göstergeleri"nin, Banka uygulamaları karşısında anlamlı ve yeterli olup olmadığını belirlemeye yöneliktir. Bu surette güncellenen "Risk Limitleri" ve "Risk Göstergeleri" ise Banka Yönetim Kurulu tarafından onaylanarak yürürlüğe girmektedir.

II. Kredi Riskine İlişkin Açıklamalar

Kredi riski, krediyi kullanan kişinin ya da kuruluşun, yapılan sözleşme gereklerine uymayarak yükümlülüğünü kısmen veya tamamen, zamanında yerine getirememesinden dolayı Bankanın maruz kalabileceği zarar olasılığıdır.

Bankanın kredilendirme faaliyetleri gerek yasal mevzuata ve gerekse Banka Yönetim Kurulu tarafından belirlenen politika ve uygulama usullerine uygun olarak "görevler ayrılığı" ilkesi çerçevesinde, birbirinden bağımsız pazarlama, tahsis, izleme, kontrol ve denetim işlevleri üzerinden gerçekleştirilmektedir.

Kredi tahsisi, her bir borçlu veya borçlu grubu bazında belirlenen limitler dahilinde yürütülmektedir. Bu limitler, yasal mevzuata uygun olarak Banka Yönetim Kurulu tarafından belirlenen yetkiler dahilinde Yönetim Kurulu, Yönetim Kurulu Kredi Komitesi, Genel Müdürlük Kredi Tahsis Kurulu (Ocak 2015'te bu komite kaldırılmıştır), Genel Müdür, Genel Müdür Yardımcısı (Kurumsal ve Ticari Bankacılık, Perakende Bankacılık, Finansal Kurumlar), Bölge Müdürü - Bölge Kredi Komitesi (Bölge Tahsis Müdürlüğü olan bölgelerde Bölge Tahsis Müdürünün ve Bölge Müdürünün beraber yetkisi), Bölge Kredi Tahsis Müdürü ve Şube Kredi Komitesine ait kredilendirme yetkileri çerçevesinde tahsis edilmekte; limitler, kredi müşterisinin finansal durumuna ve kredi ihtiyaçlarına bağlı olarak değiştirilebilmektedir.

Kredi tahsis sürecinde risk derecelendirme (rating / skoring) sistemleri etkin olarak kullanılmaktadır. Bankanın kredi politikası gereği bu sistemlerin yanı sıra limit ve teminat süreçleri birbirini tamamlayan ve kredi riskini azaltan unsurlar olarak

değerlendirilmektedir. "Bankalarca Kredilerin ve Diğer Alacakların Niteliklerinin Belirlenmesi ve Bunlar İçin Ayrılacak Karşılıklara İlişkin Usul ve Esaslar Hakkında Yönetmelik" ile öngörüldüğü şekilde borçluların kredi değerliliği düzenli aralıklarla izlenmekte; kredi limitleri yılda bir veya ekonomik koşullara paralel olarak, gerekli görüldüğünde güncellenmektedir. Krediler için alınan hesap durumu belgelerinin çoğunluğu, denetlenmiş finansal tablolardan alınmaktadır. Banka, kredi ve diğer alacakları için yeterli teminat almaktadır. Teminatlar, kredi müşterisinin mali yapısına ve kredinin niteliğine göre kefalet, gayrimenkul ipotegi, nakit blokaj, müşteri veya gerçek kişi çeki olabilmektedir.

Banka Yönetim Kurulu tarafından sektör, bölge, borçlu veya borçlu grupları bazında yoğunlaşmaya ilişkin limitler kabul edilmiş olup bunlar düzenli olarak izlenmekte ve ekonomik koşullar ile Banka stratejisindeki değişikliklere göre yılda en az bir kere gözden geçirilerek gerekli görüldüğünde güncellenmektedir.

Yenilenen ve yeniden itfa planına bağlanan kredi ve diğer alacaklar, tutar olarak Banka finansal tablolarını önemli ölçüde etkileyecek büyüklükte olmadığından mevzuatta belirlenen izleme yöntemi haricinde ek bir yöntem geliştirilmemiştir.

Bankanın bilanço içi ve bilanço dışı hazine işlemlerinden doğan karşı taraf riskine ilişkin, Yönetim Kurulu tarafından işlem türlerine göre kabul edilen işlem ve işlemci limitleri günlük olarak izlenmektedir. Muhabir bankaların kredi derecelerine göre tahsis edilen limitleri günlük olarak kontrol edilmekte; risk yoğunluğu sistemsel olarak takip edilmektedir. Potansiyel riskin minimize edilmesini teminen mevcut pozisyonların ters pozisyonları gerektiğinde de piyasalarda riskten kaçınma amaçlı türev işlemlerle riskin kapatılması sağlanmaktadır.

Sermaye yeterliliği standart oranının hesabında ise tazmin edilen gayrinakdi krediler, vadesi geldiği halde ödenmeyen kredilerle aynı risk ağırlığına tabi tutulmaktadır.

Banka bünyesinde yurt dışı mali kurum ve ülke riski, uluslararası derecelendirme kuruluşları tarafından yatırım seviyesinde sayılan ve asgari yükümlülüklerini yerine getirememesi riski taşımayan mali kurum ve ülkeler için alınmaktadır. Bu bakımdan karşılaşılabilecek riskler, Bankanın mali yapısı açısından önemli bir risk unsuru oluşturmamaktadır.

Uluslararası bankacılık piyasasında aktif bir katılımcı olarak diğer finansal kurumların finansal faaliyetleri ile bir arada değerlendirildiğinde, Bankanın önemli ölçüde kredi riski yoğunluğu bulunmamaktadır.

"Bankalarca Kredilerin ve Diğer Alacakların Niteliklerinin Belirlenmesi ve Bunlar İçin Ayrılacak Karşılıklara İlişkin Usul ve Esaslar Hakkında Yönetmelik"e uygun olarak;

- ilk intikal tarihinden sonra gecikme gün sayısı 90'ıncı günden 179'uncu güne kadar olan krediler ve alacaklar "Tahsil İmkanı Sınırlı Krediler ve Diğer Alacaklar"
- 180'inci günden 359'uncu güne kadar olan krediler ve alacaklar "Tahsili Şüpheli Krediler ve Diğer Alacaklar"
- 360'ıncı günden sonra olan krediler ve alacaklar "Zarar Niteliğindeki Krediler ve Diğer Alacaklar" olarak sınıflandırılır ve karşılık ayrılır.

ŞEKERBANK T.A.Ş.

31 ARALIK 2015 İTİBARIYLA KONSOLİDE OLMAYAN FİNANSAL TABLOLARA İLİŞKİN AÇIKLAMA VE DİPNOTLAR (TUTARLAR AKSİ BELİRTİLMEDİKÇE BİN TÜRK LİRASI (TL) OLARAK İFADE EDİLMİŞTİR.)

Banka tarafından tahsili şüpheli hale gelen krediler için karşılık ayrılmakta ve masraf yazılmak suretiyle cari dönem karından düşülmektedir. Takipteki alacaklar karşılığı, tahsili şüpheli hale gelmiş kredilerden kaynaklanacak zararları karşılamak amacıyla, Banka yönetiminin kredi portföyünü kalite ve risk açısından değerlendirerek, ekonomik koşulları ve diğer etkenleri ve ilgili mevzuatı da göz önüne alarak ayırdığı tutardır.

Söz konusu özel karşılıklar, "Karşılık ve Değer Düşme Giderleri-Özel Karşılık Giderleri" hesapları kullanılarak kar-zarar hesaplarına intikal ettirilmektedir. Bu tür kredilerle ilgili olarak yapılan tahsilatlarda öncelikle söz konusu kredinin anapara borçları karşılanmakta, ardından faiz alacakları tahsil edilmektedir.

Kredi riski azaltımının etkileri dikkate alınmaksızın karşılıklar ayırdıktan sonra maruz kalınan risklerin toplam tutarı ile Basel II kapsamında farklı risk sınıfları ve türlerine göre ayrıştırılmış risklerin ortalama tutarı:

Risk sınıfı	Kredi Riski Değeri (*)	Toplam Risk Ağırlıklı Varlıklar (**)
Merkezi yönetimlerden veya merkez bankalarından şarta bağlı olan ve olmayan alacaklar	5,642,993	7,682
Bölgesel yönetimlerden veya yerel yönetimlerden şarta bağlı olan ve olmayan alacaklar	74,025	13,696
İdari Birimlerden ve Ticari Olmayan Girişimlerden şarta bağlı olan ve olmayan alacaklar	8,043	6,364
Çok taraflı kalkınma bankalarından şarta bağlı olan ve olmayan alacaklar	-	-
Uluslararası teşkilatlardan şarta bağlı olan ve olmayan alacaklar	-	-
Bankalar ve aracı kurumlardan şarta bağlı olan ve olmayan alacaklar	244,279	169,692
Şarta bağlı olan ve olmayan kurumsal alacaklar	8,311,210	7,558,004
Şarta bağlı olan ve olmayan perakende alacaklar	5,627,482	4,082,252
Şarta bağlı olan ve olmayan gayrimenkul ipotegiyle teminatlandırılmış alacaklar	5,022,548	4,156,694
Tahsili gecikmiş alacaklar	293,036	264,164
Kurulca riski yüksek olarak belirlenen alacaklar	1,058,613	2,026,890
İpotek teminatlı menkul kıymetler	-	-
Menkul kıymetleştirme pozisyonları	-	-
Bankalar ve aracı kurumlardan olan kısa vadeli alacaklar ile kısa vadeli kurumsal alacaklar	-	-
Kolektif yatırım kuruluşu niteliğindeki yatırımlar	-	-
Diğer alacaklar	1,705,546	1,466,698
Toplam	27,987,775	19,752,136

(*) Krediyeye dönüşüm sonrası kredi riski azaltımı öncesi risk tutarlarına yer verilmiştir.

(**) Ortalama Kredi Risk Değerleri, 2015 yılı aylık dönemlerde hazırlanan değerlerin aritmetik ortalamasından hesaplanmıştır.

31 Aralık 2015 tarihi itibarıyla, Bankanın ilk büyük 100 nakdi kredi müşterisinden olan alacak tutarı 4,181,577 Bin TL olup (31 Aralık 2014 - 3,228,725 Bin TL) toplam nakdi krediler içindeki payı % 25.70'tir (31 Aralık 2014 - % 22.52). Bankanın ilk büyük 200 nakdi kredi müşterisinden olan alacak tutarı 5,078,573 Bin TL olup (31 Aralık 2014 - 4,047,465 Bin TL) toplam nakdi krediler içindeki payı %31.21'dir (31 Aralık 2014 - % 28.24).

31 Aralık 2015 tarihi itibarıyla, Bankanın ilk büyük 100 gayrinakdi kredi müşterisinden olan risk 2,532,916 Bin TL olup (31 Aralık 2014 - 2,201,210 Bin TL) toplam gayrinakdi krediler içindeki payı % 43.95'tir (31 Aralık 2014 - % 39.37). Bankanın ilk büyük 200 gayrinakdi kredi müşterisinden olan risk tutarı 3,143,380 Bin TL (31 Aralık 2014 - 2,818,212 Bin TL) olup toplam gayrinakdi krediler içindeki payı % 54.55'tir (31 Aralık 2014 - % 50.40).

31 Aralık 2015 tarihi itibarıyla, Bankanın ilk büyük 100 kredi müşterisinden olan nakdi ve gayrinakdi risk tutarının toplam bilanço içi varlıklar ve nazım hesaplar içindeki payı % 1.37'dir (31 Aralık 2014 - % 1.28). Bankanın ilk büyük 200 kredi müşterisinden olan nakdi ve gayrinakdi risk tutarının toplam bilanço içi varlıklar ve nazım hesaplar içindeki payı % 1.68'dir (31 Aralık 2014 - % 1.61).

31 Aralık 2015 tarihi itibarıyla, Banka tarafından üstlenilen kredi ve diğer alacaklar riski için ayrılan genel karşılık tutarı 177,980 Bin TL'dir (31 Aralık 2014 - 163,033 Bin TL).

Önemli bölgelerdeki önemlilik arz eden risk sınıflarına göre ayrıştırılmış risk tutarlarının coğrafi dağılımı aşağıdaki tabloda sunulmuştur.

ŞEKERBANK T.A.Ş.

31 ARALIK 2015 İTİBARIYLA KONSOLİDE OLMAYAN FİNANSAL TABLOLARA İLİŞKİN AÇIKLAMA VE DİPNOTLAR (TUTARLAR AKSİ BELİRTİLMEDİKÇE BİN TÜRK LİRASI (TL) OLARAK İFADE EDİLMİŞTİR.)

Önemli Bölgelerdeki Önemlilik Arz eden Risklere İlişkin Profil:

	Risk Sınıfları													
	Merkezi yönetimlerden veya merkez bankalarından alınan ve olumsuz olan alacaklar	Bölgesel yönetimlerden veya yerel yönetimlerden alınan alacaklar	İdari ve ticari olmayan girişimlerden alınan alacaklar	Çok taraflı kalkınma bankalarından alınan alacaklar	Uluslararası kuruluşlardan alınan alacaklar	Bankalar ve aracı kurumlardan alınan alacaklar	Şarta bağlı olan ve olmayan alacaklar	Şarta bağlı olmayan ve olumsuz kurumsal alacaklar	Şarta bağlı olmayan ve olumsuz kurumsal alacaklar	Sarta bağlı olmayan ve olumsuz kurumsal alacaklar	Sarta bağlı olmayan ve olumsuz kurumsal alacaklar	Bankalar ve aracı kurumlardan alınan alacaklar		
Avrupa Birliği Ülkeleri	5,642,993	74,025	8,043	-	190,711	8,304,898	5,623,170	5,016,939	293,035	1,058,398	-	-	469,997	26,682,209
OECD Ülkeleri ^(*)	-	-	-	-	31,165	61	3,052	3,868	-	102	-	-	585	38,833
Kıyı Bankacılığı Bölgeleri	-	-	-	-	9,803	6,238	317	652	-	24	-	-	-	17,034
ABD, Kanada	-	-	-	-	1443	13	759	881	-	39	-	-	-	7,083
Diğer Ülkeler	-	-	-	-	9,628	-	29	68	1	-	-	-	-	9,726
İştirak Bağlı Ortaklık ve Birlikte Kontrol Edilen Ortaklıklar	-	-	-	-	1,529	-	140	-	-	50	-	-	-	123,309
Dağıtılmamış Varlıklar/ Yükümlülükler ^(**)	-	-	-	-	-	-	-	-	-	-	-	-	-	111,524
Toplam	5,642,993	74,025	8,043	-	244,279	8,311,210	5,627,482	5,022,548	293,036	1,058,613	-	-	1,705,546	27,987,775
^(*) AB ülkeleri, ABD ve Kanada dışındaki OECD ülkeleri														
^(**) Tutarlı bir esasa göre bölümlere dağıtılamayan varlık ve yükümlülükler														
	Merkezi yönetimlerden veya merkez bankalarından alınan ve olumsuz olan alacaklar	Bölgesel yönetimlerden veya yerel yönetimlerden alınan alacaklar	İdari ve ticari olmayan girişimlerden alınan alacaklar	Çok taraflı kalkınma bankalarından alınan alacaklar	Uluslararası kuruluşlardan alınan alacaklar	Bankalar ve aracı kurumlardan alınan alacaklar	Şarta bağlı olan ve olmayan alacaklar	Şarta bağlı olmayan ve olumsuz kurumsal alacaklar	Şarta bağlı olmayan ve olumsuz kurumsal alacaklar	Sarta bağlı olmayan ve olumsuz kurumsal alacaklar	Sarta bağlı olmayan ve olumsuz kurumsal alacaklar	Bankalar ve aracı kurumlardan alınan alacaklar	Bankalar ve aracı kurumlardan alınan alacaklar	
Avrupa Birliği Ülkeleri	4,535,602	62,368	5,672	-	182,712	7,125,045	4,900,423	4,623,915	215,662	1,200,795	-	-	350,429	23,202,623
OECD Ülkeleri ^(*)	-	-	-	-	45,579	209	1,460	3,001	-	-	-	-	585	50,834
Kıyı Bankacılığı Bölgeleri	-	-	-	-	7,269	5,363	379	710	-	-	-	-	-	13,721
ABD, Kanada	-	-	-	-	1,523	-	644	971	-	-	-	-	-	7,083
Diğer Ülkeler	-	-	-	-	9,857	-	235	115	-	-	-	-	-	9,947
İştirak Bağlı Ortaklık ve Birlikte Kontrol Edilen Ortaklıklar	-	-	-	-	5,045	-	-	-	-	-	-	-	-	9
Dağıtılmamış Varlıklar/ Yükümlülükler ^(**)	-	-	-	-	-	-	-	-	-	-	-	-	-	107,524
Toplam	4,535,602	62,368	5,672	-	251,985	7,130,617	4,903,141	4,628,802	215,662	1,200,795	-	-	1,594,491	24,529,135
^(*) AB ülkeleri, ABD ve Kanada dışındaki OECD ülkeleri														
^(**) Tutarlı bir esasa göre bölümlere dağıtılamayan varlık ve yükümlülükler														

ŞEKERBANK T.A.Ş.

31 ARALIK 2015 İTİBARIYLA KONSOLİDE OLMAYAN FİNANSAL TABLOLARA İLİŞKİN AÇIKLAMA VE DİPNOTLAR (TUTARLAR AKSİ BELİRTİLMEDİKÇE BİN TÜRK LİRASI (TL) OLARAK İFADE EDİLMİŞTİR.)

Sektörlere veya Karşı Taraflara Göre Risk Profili

Cari Dönem	Risk Sınıfları													
	Merkezi yönetimlerden veya yerel bankalardan alınan ve alınan alacaklar	Bölgesel veya yerel yönetimlerden alınan ve alınan alacaklar	İdari ve ticari olmayan banka ve diğer kuruluşlardan alınan ve alınan alacaklar	Çok taraflı kalkınma bankalarından alınan ve alınan alacaklar	Uluslararası kuruluşlardan alınan ve alınan alacaklar	Bankalar ve aracı kurumlarından alınan ve alınan alacaklar	Şarta bağlı olmayan (porçüjü/teminatlı) alacaklar	Şarta bağlı olmayan (porçüjü/teminatlı) alacaklar	Şarta bağlı olmayan (porçüjü/teminatlı) alacaklar	Şarta bağlı olmayan (porçüjü/teminatlı) alacaklar	Bankalar ve aracı kurumlarından alınan ve alınan alacaklar	Toplam		
Tarım	-	-	4	-	60,711	1,736,168	687,124	20,697	25,613	-	-	2,504,377	25,940	2,530,317
Çiftlik ve Hayvancılık	-	-	4	-	51,187	1,728,601	681,308	20,289	25,607	-	-	2,486,825	20,171	2,506,996
Ormancılık	-	-	-	-	5,735	2,009	3,790	90	1	-	-	8,848	2,777	11,625
Balıkçılık	-	-	-	-	3,789	5,588	2,026	318	5	-	-	8,704	2,992	11,696
Sanayi	-	-	654	-	2,537,460	959,496	709,822	67,562	49,291	-	-	2,775,082	1,949,203	4,324,285
Madençilik ve Taşçacılık	-	-	-	-	114,707	40,315	24,061	1,920	941	-	-	79,772	102,172	181,944
İmalat Sanayi	-	-	641	-	2,261,964	915,702	673,846	65,055	48,312	-	-	2,664,409	1,301,111	3,965,520
Elektrik, Gaz, Su	-	-	13	-	160,789	3,479	11,915	587	38	-	-	30,901	145,920	176,821
İnşaat	-	-	-	-	1,623,303	454,103	1,064,046	49,215	35,779	-	-	2,715,129	511,317	3,226,446
Hizmetler	5,640,061	-	2,291	-	244,279	3,359,615	1,844,979	2,158,201	114,563	74,628	-	9,581,074	3,857,543	13,938,617
Toplam ve Perakende Ticaret	-	-	602	-	1,336,432	1,299,479	867,870	94,171	48,704	-	-	3,254,484	392,774	3,647,258
Okul ve Lokanta Hizmetleri	-	-	-	-	347,469	48,756	603,806	2,516	1,241	-	-	489,394	514,394	1,003,788
Ulaştırma Ve Haberleşme	-	-	867	-	297,279	193,016	197,192	5,791	9,580	-	-	518,081	185,644	703,725
Mali Kuruluşlar	5,640,061	-	-	-	244,279	532,700	6,484	21,927	1	161	-	4,125,759	2,319,854	6,445,613
Gayrimenkul ve Kıra. Hizm.	-	-	-	-	698,432	255,082	340,773	8,369	9,132	-	-	914,939	396,849	1,311,788
Serbest Meslek Hizmetleri	-	-	-	-	-	-	-	-	-	-	-	-	-	-
Eğitim Hizmetleri	-	-	65	-	12,679	101,33	12,820	213	2,446	-	-	28,129	10,227	38,356
Sağlık ve Sosyal Hizmetler	-	-	757	-	134,624	32,029	113,813	3,502	3,364	-	-	250,288	37,801	288,089
Diğer	2,932	74,025	5,094	-	730,121	632,736	403,355	40,999	873,302	-	-	1,705,546	686,889	4,468,110
Toplam	5,642,993	74,025	8,043	-	244,279	8,311,210	5,627,482	5,022,548	293,036	1,058,613	-	1,705,546	6,630,882	27,987,775

ŞEKERBANK T.A.Ş.

31 ARALIK 2015 İTİBARIYLA KONSOLİDE OLMAYAN FİNANSAL TABLOLARA İLİŞKİN AÇIKLAMA VE DİPNOTLAR (TUTARLAR AKSİ BELİRTİLMEKÇE BİN TÜRK LİRASI (TL) OLARAK İFADE EDİLMİŞTİR.)

Rakı Sınıfları

Tanım	Önceki Dönem	İdari		Bankalar ve aracı kurumlar		Bankalar ve aracı kurumlar		Bankalar ve aracı kurumlar		Bankalar ve aracı kurumlar		Bankalar ve aracı kurumlar		Bankalar ve aracı kurumlar		Bankalar ve aracı kurumlar		Bankalar ve aracı kurumlar		Bankalar ve aracı kurumlar		
		Merkezi yönetimlerden veya yerel bankalarından alınan banka başlı alacaklar	Bölgesel yönetimlerden veya yerel bankalarından alınan banka başlı alacaklar	Çok taraflı kalkınma bankalarından alınan banka başlı alacaklar	Uluslararası kuruluşlardan alınan banka başlı alacaklar	Bankalar ve aracı kurumlar	Bankalar ve aracı kurumlar	Bankalar ve aracı kurumlar	Bankalar ve aracı kurumlar	Bankalar ve aracı kurumlar	Bankalar ve aracı kurumlar	Bankalar ve aracı kurumlar	Bankalar ve aracı kurumlar	Bankalar ve aracı kurumlar	Bankalar ve aracı kurumlar	Bankalar ve aracı kurumlar	Bankalar ve aracı kurumlar	Bankalar ve aracı kurumlar	Bankalar ve aracı kurumlar	Bankalar ve aracı kurumlar	Bankalar ve aracı kurumlar	Bankalar ve aracı kurumlar
		4																				
Cıftılık ve Hayvancılık	-	-	-	-	48,102	1,361,353	-	-	465,986	11,043	8,208	-	-	-	-	-	-	-	-	1,875,513	19,183	1,894,696
Ormancılık	-	-	-	-	3,618	4,791	-	-	4,036	49	24	-	-	-	-	-	-	-	-	12,518	-	12,518
Balıkçılık	-	-	-	-	10,488	242	-	-	1,565	143	59	-	-	-	-	-	-	-	-	12,279	218	12,497
Sanayi	-	-	-	-	2,187,032	921,171	-	-	754,590	41,971	23,767	-	-	-	-	-	-	-	-	2,689,810	1,238,726	3,928,536
Madencilik ve Teşaccaklığı	-	-	-	-	35,909	43,431	-	-	32,549	3,655	587	-	-	-	-	-	-	-	-	103,209	12,922	116,131
İmalat Sanayi	-	-	-	-	2,067,382	870,808	-	-	699,524	38,014	23,002	-	-	-	-	-	-	-	-	2,537,532	1,161,203	3,698,735
Elektrik, Gaz, Su	-	-	-	-	83,741	6,932	-	-	22,517	302	178	-	-	-	-	-	-	-	-	49,069	64,601	113,670
İnşaat	-	-	-	-	1,484,318	405,133	-	-	905,953	54,203	22,390	-	-	-	-	-	-	-	-	2,576,790	295,207	2,871,997
Hizmetler	4,535,304	-	-	-	251,985	2,723,556	1,647,100	-	1,832,941	69,644	667,755	-	-	-	-	-	-	-	-	7,794,795	3,334,031	11,128,826
Toplam ve Perakende Ticaret Hizmetleri	-	-	-	-	1,194,144	1,185,159	-	-	767,467	55,173	49,809	-	-	-	-	-	-	-	-	2,985,050	266,702	3,251,752
Otel ve Lokanta Hizmetleri	-	-	-	-	262,910	33,837	-	-	469,072	835	2,206	-	-	-	-	-	-	-	-	316,496	452,364	768,860
Ulaştırma Ve Haberleşme	-	-	-	-	323,626	161,005	-	-	175,981	4,935	2,962	-	-	-	-	-	-	-	-	494,964	183,545	688,509
Malî Kuruluşlar	4,535,304	-	-	-	251,985	194,053	6,366	-	31,380	79	115	-	-	-	-	-	-	-	-	2,894,443	2,124,839	5,019,282
Gayrimenkul ve Kiraz Hizmetleri	-	-	-	-	-	-	-	-	274,239	6,274	6,265	-	-	-	-	-	-	-	-	839,015	262,779	1,101,794
Serbest Meslek Hizmetleri	-	-	-	-	-	-	-	-	-	-	-	-	-	-	-	-	-	-	-	-	-	-
Eğitim Hizmetleri	-	-	-	1,414	-	-	-	-	14,706	158	231	-	-	-	-	-	-	-	-	31,184	11,225	42,409
Sağlık ve Sosyal Hizmetler	-	-	-	127	-	-	-	-	100,096	2,190	5,167	-	-	-	-	-	-	-	-	243,643	32,577	276,220
Diğer	288	62,368	4,122	-	-	683,749	553,105	-	663,731	38,609	1,079,592	-	-	-	-	-	-	-	-	1,594,491	3,944,036	4,680,065
Toplam	4,535,602	62,368	5,672	-	251,985	7,130,617	4,903,141	-	4,628,802	215,662	1,200,795	-	-	-	-	-	-	-	1,594,491	18,905,741	5,623,394	24,529,135

ŞEKERBANK T.A.Ş.

31 ARALIK 2015 İTİBARIYLA KONSOLİDE OLMAYAN FİNANSAL TABLOLARA İLİŞKİN AÇIKLAMA VE DİPNOTLAR

(TUTARLAR AKSİ BELİRTİLMEDİKÇE BİN TÜRK LİRASI (TL) OLARAK İFADE EDİLMİŞTİR.)

Vade Unsuru Taşıyan Risklerin Kalan Vadelerine Göre Dağılımı :

Risk Sınıfları	Vadeye Kalan Süre				
	1 ay	1-3 ay	3-6 ay	6-12 ay	1 yıl üzeri
Cari Dönem					
Merkezi yönetimlerden veya merkez bankalarından şarta bağlı olan ve olmayan alacaklar	2,019,671	-	727	5,541	2,978,566
Bölgesel yönetimlerden veya yerel yönetimlerden şarta bağlı olan ve olmayan alacaklar	-	-	-	-	73,911
İdari Birimlerden ve Ticari Olmayan Girişimlerden şarta bağlı olan ve olmayan alacaklar	320	2,430	358	384	3,240
Çok taraflı kalkınma bankalarından şarta bağlı olan ve olmayan alacaklar	-	-	-	-	-
Uluslararası teşkilatlardan şarta bağlı olan ve olmayan alacaklar	-	-	-	-	-
Bankalar ve aracı kurumlardan şarta bağlı olan ve olmayan alacaklar	50,032	18,013	7,414	9,711	-
Şarta bağlı olan ve olmayan kurumsal alacaklar	640,007	2,188,259	661,310	609,554	2,307,023
Şarta bağlı olan ve olmayan perakende alacaklar	415,031	1,853,249	315,067	715,293	1,632,599
Şarta bağlı olan ve olmayan gayrimenkul ipoteğiyle teminatlandırılmış alacaklar	67,245	1,346,450	116,697	349,322	2,848,623
Tahsili gecikmiş alacaklar	-	-	-	-	-
Kurulca riski yüksek olarak belirlenen alacaklar	-	6,434	-	-	879,541
İpotek teminatlı menkul kıymetler	-	-	-	-	-
Menkul kıymetleştirme pozisyonları	-	-	-	-	-
Bankalar ve aracı kurumlardan olan kısa vadeli alacaklar ile kısa vadeli kurumsal alacaklar	-	-	-	-	-
Kolektif yatırım kuruluşu niteliğindeki yatırımlar	-	-	-	-	-
Diğer alacaklar	212,639	-	65,844	-	6,693
Genel Toplam	3,404,945	5,414,835	1,167,417	1,689,805	10,730,196

Risk Ağırlığına Göre Risk Tutarları:

Risk Ağırlığı											Özkaynaklardan
Cari Dönem	%0	%10	%20	%50	%75	%100	%150	%200	%250		İndirilenler
Kredi Riski Azaltımı Öncesi Tutar	5,787,096	-	124,957	51,449	8,366,159	12,599,398	491,013	567,698	2		38,894
Kredi Riski Azaltımı Sonrası Tutar	5,948,669	-	124,957	5,066,573	5,497,071	10,291,789	491,013	567,698	2		38,894

Risk Sınıfları	Vadeye Kalan Süre				
	1 ay	1-3 ay	3-6 ay	6-12 ay	1 yıl üzeri
Önceki Dönem					
Merkezi yönetimlerden veya merkez bankalarından şarta bağlı olan ve olmayan alacaklar	1,965,818	149,381	1,478	50	2,113,659
Bölgesel yönetimlerden veya yerel yönetimlerden şarta bağlı olan ve olmayan alacaklar	-	-	-	-	61,807
İdari Birimlerden ve Ticari Olmayan Girişimlerden şarta bağlı olan ve olmayan alacaklar	45	1,227	932	645	1,102
Çok taraflı kalkınma bankalarından şarta bağlı olan ve olmayan alacaklar	-	-	-	-	-
Uluslararası teşkilatlardan şarta bağlı olan ve olmayan alacaklar	-	-	-	-	-
Bankalar ve aracı kurumlardan şarta bağlı olan ve olmayan alacaklar	86,128	815	1,756	538	749
Şarta bağlı olan ve olmayan kurumsal alacaklar	287,668	1,898,175	352,056	578,794	2,129,320
Şarta bağlı olan ve olmayan perakende alacaklar	289,175	1,662,270	317,386	708,656	1,276,812
Şarta bağlı olan ve olmayan gayrimenkul ipoteğiyle teminatlandırılmış alacaklar	44,899	1,217,429	129,396	292,795	2,665,411
Tahsili gecikmiş alacaklar	-	-	-	-	-
Kurulca riski yüksek olarak belirlenen alacaklar	-	7,137	-	-	1,087,370
İpotek teminatlı menkul kıymetler	-	-	-	-	-
Menkul kıymetleştirme pozisyonları	-	-	-	-	-
Bankalar ve aracı kurumlardan olan kısa vadeli alacaklar ile kısa vadeli kurumsal alacaklar	-	-	-	-	-
Kolektif yatırım kuruluşu niteliğindeki yatırımlar	-	-	-	-	-
Diğer alacaklar	206,023	-	47,809	-	-
Genel Toplam	2,879,756	4,936,434	850,813	1,581,478	9,336,230

Risk Ağırlığına Göre Risk Tutarları:

Risk Ağırlığı											Özkaynaklardan
Önceki Dönem	%0	%10	%20	%50	%75	%100	%150	%200	%1250		İndirilenler
Kredi Riski Azaltımı Öncesi Tutar	4,729,964	-	162,384	49,915	7,003,833	11,382,245	321,711	879,053	32		42,527
Kredi Riski Azaltımı Sonrası Tutar	4,896,425	-	143,612	4,660,604	4,780,834	8,846,866	321,711	879,053	32		42,527

ŞEKERBANK T.A.Ş.

31 ARALIK 2015 İTİBARIYLA KONSOLİDE OLMAYAN FİNANSAL TABLOLARA İLİŞKİN AÇIKLAMA VE DİPNOTLAR

(TUTARLAR AKSİ BELİRTİLMEDİKÇE BİN TÜRK LİRASI (TL) OLARAK İFADE EDİLMİŞTİR.)

Önemli Sektörlere veya Karşı Taraf Türüne Göre Muhtelif Bilgiler

Değer Kaybına Uğramış Krediler; raporlama dönemi sonu itibarıyla 90 günden fazla gecikmiş olması veya kredibilitesi nedeniyle değer düşüklüğüne uğradığına kanaat getirilmiş kredilerdir. Bu krediler için Karşılıklar Yönetmeliği kapsamında "Özel Karşılık" hesaplaması yapılmaktadır.

Tahsili Gecikmiş Krediler; raporlama dönemi sonu itibarıyla vadesi 90 güne kadar gecikmiş ancak değer düşüklüğüne uğramamış kredilerdir. Bu krediler için Karşılıklar Yönetmeliği kapsamında "Genel Karşılık" hesaplaması yapılmaktadır.

Cari dönem içinde ayrılan karşılıklara istinaden yapılan tahsilatlar gelir tablosunda "Krediler ve Diğer Alacaklar Karşılığı" hesabından düşülmekte, önceki dönemlerde karşılık ayrılmış ya da aktiften silinmiş olan kredilere istinaden yapılan anapara tahsilatları sonucunda serbest kalan karşılık tutarları "Diğer Faaliyet Gelirleri" hesabı altında çalışan "Geçmiş Yıllar Giderlerine ait Tahsilat" hesabına, faiz gelirleri ise "Takipteki Alacaklardan Alınan Faizler" hesabına alacak vererek kaydedilmektedir.

Cari Dönem	Krediler		Değer	Karşılıklar (**)
	Değer Kaybına Uğramış (**)	Tahsili Gecikmiş		
Sektörler/Karşı Taraflar				
Tarım	72,030	140,603	4,791	30,227
Çiftçilik ve Hayvancılık	71,099	140,066	4,773	29,843
Ormançılık	225	12	-	-
Balıkçılık	706	525	18	384
Sanayi	209,532	131,278	4,473	97,016
Madencilik ve Taşocakçılığı	5,300	2,449	83	2,493
İmalat Sanayi	203,280	126,884	4,324	94,158
Elektrik, Gaz, Su	952	1,945	66	365
İnşaat	174,718	223,571	7,618	91,674
Hizmetler	445,871	376,239	12,820	253,600
Toptan ve Perakende Ticaret	315,576	183,400	6,249	178,573
Otel ve Lokanta Hizmetleri	6,540	25,276	861	3,594
Ulaştırma Ve Haberleşme	28,080	52,052	1,774	13,718
Mali Kuruluşlar	234	1,391	47	119
Gayrimenkul ve Kira. Hizm.	27,283	61,138	2,083	11,355
Serbest Meslek Hizmetleri	-	-	-	-
Eğitim Hizmetleri	3,117	1,255	43	708
Sağlık ve Sosyal Hizmetler	65,041	51,727	1,763	45,533
Diğer	109,483	222,703	7,588	73,443
Toplam	1,011,634	1,094,394	37,290	545,960

(*) Genel Kredi Karşılığı rakamları verilmiştir.

(**) 2,209 Bin TL tutarındaki takipteki alacaklar ve bunlara ilişkin 1,274 Bin TL tutarındaki özel karşılıklar "Gerçeğe Uygun Değer Farkı Kar/Zarara Yansıtılan Olarak Sınıflandırılan FV" satırında gösterilmiştir.

Önceki Dönem	Krediler		Değer	Karşılıklar (**)
	Değer Kaybına Uğramış (**)	Tahsili Gecikmiş		
Sektörler/Karşı Taraflar				
Tarım	41,522	73,859	2,636	25,757
Çiftçilik ve Hayvancılık	40,903	73,206	2,613	25,519
Ormançılık	194	234	8	-
Balıkçılık	425	419	15	238
Sanayi	160,122	179,507	6,408	99,515
Madencilik ve Taşocakçılığı	7,843	7,491	267	3,685
İmalat Sanayi	151,528	171,074	6,107	95,378
Elektrik, Gaz, Su	751	942	34	452
İnşaat	166,750	113,386	4,048	95,273
Hizmetler	369,840	429,013	15,315	225,425
Toptan ve Perakende Ticaret	244,189	256,401	9,153	143,669
Otel ve Lokanta Hizmetleri	5,380	11,268	402	2,906
Ulaştırma Ve Haberleşme	18,422	47,416	1,693	11,754
Mali Kuruluşlar	235	1,545	55	155
Gayrimenkul ve Kira. Hizm.	34,378	43,856	1,566	23,064
Serbest Meslek Hizmetleri	-	-	-	-
Eğitim Hizmetleri	581	3,201	114	434
Sağlık ve Sosyal Hizmetler	66,655	65,326	2,332	43,443
Diğer	103,827	219,056	7,821	74,141
Toplam	842,061	1,014,821	36,228	520,111

(*) Genel Kredi Karşılığı rakamları verilmiştir.

(**) 3,931 Bin TL tutarındaki takipteki alacaklar ve bunlara ilişkin 2,371 Bin TL tutarındaki özel karşılıklar "Gerçeğe Uygun Değer Farkı Kar/Zarara Yansıtılan Olarak Sınıflandırılan FV" satırında gösterilmiştir.

Değer Ayarlamaları ve Kredi Karşılıkları Değişimine İlişkin Bilgiler

Cari Dönem	Dönem içinde		Diğer	Kapanış
	Açılış Bakiyesi	ayrılan karşılık tutarları		
Özel Karşılıklar (**)	520,111	360,974	(335,125)	545,960
Genel Karşılıklar	163,033	44,675	(29,728)	177,980

Önceki Dönem	Dönem içinde		Diğer	Kapanış
	Açılış Bakiyesi	ayrılan karşılık tutarları		
Özel Karşılıklar (**)	370,056	296,314	(146,259)	520,111
Genel Karşılıklar	135,209	43,021	(15,197)	163,033

(*) Dönem içinde takibe intikal edip sonra takipten çıkan kredilerin karşılık iptalleri de dahildir.

(**) Cari dönemde 1,274 Bin TL tutarındaki özel karşılıklar "Gerçeğe Uygun Değer Farkı Kar/Zarara Yansıtılan Olarak Sınıflandırılan FV" satırında gösterilmiştir (31 Aralık 2014- 2,371 Bin TL).

ŞEKERBANK T.A.Ş.

31 ARALIK 2015 İTİBARIYLA KONSOLİDE OLMAYAN FİNANSAL TABLOLARA İLİŞKİN AÇIKLAMA VE DİPNOTLAR (TUTARLAR AKSİ BELİRTİLMEDİKÇE BİN TÜRK LİRASI (TL) OLARAK İFADE EDİLMİŞTİR.)

Kredi Derecelendirme Sistemi:

Banka, kredi tahsis süreci içerisinde içsel derecelendirme (rating / skoring) modellerini etkin bir biçimde kullanmaktadır. Bu bağlamda, farklı rating ve skoring modelleri uygulanır durumdadır: kurumsal / ticari müşteriler için rating modeli, KOBİ ve yanısıra mikro işletmeler için ise çeşitli skoring modelleri uygulanmaktadır. Ayrıca, bireysel krediler ve kredi kartları için ayrı ayrı skoring modelleri bulunmaktadır. Banka bünyesindeki bütün bu içsel derecelendirme modelleri, geçmiş veriler dikkate alınarak düzenli olarak gözden geçirilmekte ve güncellenmektedir.

Cari Dönem

Rating Notu	Değerlendirme	Nakdi Risk	G.Nakdi Risk	Toplam Risk
AAA	Çok yüksek kalite	200,630	418,886	619,516
AA	Yüksek kalite	230,899	396,687	627,586
A	İyi kalite	473,571	376,441	850,012
BBB	Kalite	669,012	652,485	1,321,497
BB	Orta kalite	1,907,292	1,040,779	2,948,071
B	Alt kalite	1,801,151	638,400	2,439,551
CCC	Düşük kalite	1,783,783	959,807	2,743,589
CC	Vasat	1,996,350	330,146	2,326,496
C	Zayıf	1,403,657	405,386	1,809,043
D	Çok zayıf	791,681	145,424	937,105
Diğer (*)		5,013,865	398,340	5,412,205
Toplam		16,271,891	5,762,781	22,034,671

(*) Ciro su 10 milyon TL'nin altında olan müşteriler için çeşitli skoring modelleri uygulanmaktadır.

Önceki Dönem

Rating Notu	Değerlendirme	Nakdi Risk	G.Nakdi Risk	Toplam Risk
AAA	Çok yüksek kalite	139,184	410,596	549,780
AA	Yüksek kalite	247,265	301,278	548,543
A	İyi kalite	408,682	471,158	879,840
BBB	Kalite	760,217	534,235	1,294,452
BB	Orta kalite	1,282,046	966,367	2,248,413
B	Alt kalite	2,037,197	954,438	2,991,635
CCC	Düşük kalite	1,359,280	573,554	1,932,834
CC	Vasat	1,286,377	450,990	1,737,367
C	Zayıf	1,288,723	369,114	1,657,837
D	Çok zayıf	857,675	111,975	969,650
Diğer (*)		4,666,483	447,981	5,114,464
Toplam		14,333,129	5,591,686	19,924,815

(*) Ciro su 5 milyon TL'nin ve/veya limiti 500 Bin TL'nin altında olan müşteriler için çeşitli skoring modelleri uygulanmaktadır.

III. Piyasa Riskine İlişkin Açıklamalar

Piyasa riski, alım satım hesaplarında izlenen finansal enstrümanların değerinde, piyasa fiyatlarındaki hareketliliğe bağlı olarak meydana gelebilecek değişikliklerden dolayı Bankanın maruz kalabileceği zarar olasılığıdır.

Banka bünyesinde piyasa riskine ilişkin politika ve uygulama usulleri "Bankaların İç Sistemleri Hakkında Yönetmelik" ve "Bankaların Sermaye Yeterliliğinin Ölçülmesine ve Değerlendirilmesine İlişkin Yönetmelik" çerçevesinde yapılandırılmış ve Banka Yönetim Kurulunca onaylanmış durumdadır.

Banka Yönetim Kurulu, maruz kalabileceği piyasa riskine karşılık hem nominal bazda limitler (işlem, işlemci, masa, zarar durdurma limitleri) hem de risk bazında limitler (Riske Maruz Değer limitleri) belirlemiş olup bunlara uyum günlük olarak izlenmekte ve ekonomik koşullar ile Banka stratejisindeki değişikliklere göre yılda en az bir kere gözden geçirilerek gerekli görüldüğünde güncellenmektedir.

Sermaye Yeterliliği çerçevesinde piyasa riskine esas tutar, yasal mevzuata uygun olarak "Standart Yöntem" kullanılarak hesaplanmaktadır. Bu hesaplamada Bankanın bilanço içi ve bilanço dışı alım satım hesaplarını oluşturan alım satım amaçlı menkul kıymet portföyleri ile türev işlemleri dikkate alınmaktadır.

Banka bünyesinde piyasa riski günlük olarak ölçülmekte, izlenmekte ve raporlanmaktadır. İçsel model kullanılarak "Riske Maruz Değer (RMD) Yöntemleri" uygulanmaktadır.

RMD yöntemleri arasında "Parametrik Yöntem" olarak da adlandırılan "Varyans Kovaryans Yöntemi" raporlamada kullanılmakta; "Tarihsel Simülasyon" ve "Monte Carlo Simülasyonu" yöntemlerine ise volatilitenin çok arttığı dönemlerde, karşılaştırma amacıyla başvurulmaktadır.

RMD ölçümlerinde son 250 iş gününü kapsayan bir gözlem süresi ve % 99 güven düzeyi baz alınmaktadır. RMD üzerinden "Ekonomik Sermaye" hesaplamasında da 10 günlük elde tutma süresi uygulanmaktadır. Piyasalardaki aşırı dalgalanmanın etkisinin izlenmesi amacıyla ayrıca stres testleri ve senaryo analizleri uygulanmakta; içsel modelin etkinliği ise "geriye dönük testler" vasıtasıyla günlük olarak sınanmaktadır.

ŞEKERBANK T.A.Ş.

31 ARALIK 2015 İTİBARIYLA KONSOLİDE OLMAYAN FİNANSAL TABLOLARA İLİŞKİN AÇIKLAMA VE DİPNOTLAR

(TUTARLAR AKSİ BELİRTİLMEDİKÇE BİN TÜRK LİRASI (TL) OLARAK İFADE EDİLMİŞTİR.)

	Tutar
(I) Genel Piyasa Riski İçin Hesaplanan Sermaye Yükümlülüğü- Standart Metot (*)	5,586
(II) Spesifik Risk İçin Hesaplanan Sermaye Yükümlülüğü - Standart Metot	4,429
Menkul kıymetleştirme Pozisyonlarına İlişkin Spesifik Risk İçin Gerekli Sermaye Yükümlülüğü- Standart Metot	-
(III) Kur Riski İçin Hesaplanan Sermaye Yükümlülüğü - Standart Metot	2,716
(IV) Emtia Riski İçin Hesaplanan Sermaye Yükümlülüğü - Standart Metot	-
(V) Takas Riski İçin Hesaplanan Sermaye Yükümlülüğü - Standart Metot	-
(VI) Opsiyonlardan Kaynaklanan Piyasa Riski İçin Hesaplanan Sermaye Yükümlülüğü - Standart Metot	1,694
(VII) Karşı Taraf Kredi Riski İçin Hesaplanan Sermaye Yükümlülüğü - Standart Metot	16,826
(VIII) Risk Ölçüm Modeli Kullanan Bankalarda Piyasa Riski İçin Hesaplanan Sermaye Yükümlülüğü	-
(IX) Piyasa Riski İçin Hesaplanan Toplam Sermaye Yükümlülüğü (I+II+III+IV+V+VI+VII+VIII)	31,251
(X) Piyasa Riskine Esas Tutar (12,5 x VIII) ya da (12,5 x IX)	390,638

(*) Özel Yaklaşım Kapsamında KYK'lardaki Pozisyonlara İlişkin Genel Piyasa Riski ve Spesifik Risk İçin Sermaye Yükümlülüğü Genel Piyasa Riski İçin Hesaplanan Sermaye Yükümlülüğü içerisinde gösterilmiştir.

Dönem içerisinde ay sonları itibarıyla hesaplanan piyasa riskine ilişkin ortalama piyasa riski tablosu:

	Cari Dönem			Önceki Dönem		
	Ortalama	En Yüksek	En Düşük	Ortalama	En Yüksek	En Düşük
Faiz Oranı Riski (**)	10,704	13,420	9,994	12,582	13,344	2,376
Hisse Senedi Riski (**)	-	-	-	-	-	-
Kur Riski	5,281	18,063	4,655	13,014	26,682	17,688
Emtia Riski	-	-	-	-	-	-
Takas Riski	-	-	-	-	-	-
Opsiyon Riski	809	300	943	788	367	295
Karşı Taraf Kredi Riski	19,644	22,094	15,617	18,253	18,112	13,539
Toplam Riske Maruz Değer	455,475	673,463	390,113	557,963	731,313	423,725

(*) Yatırım fonlarından kaynaklanan piyasa riski, hisse senedi riski satırında gösterilmiştir.

(**) Özel Yaklaşım Kapsamında KYK'lardaki Pozisyonlara İlişkin Genel Piyasa Riski ve Spesifik Risk İçin Sermaye Yükümlülüğü Faiz Oranı Riski içerisinde gösterilmiştir.

Karşı Taraf Kredi Riskine İlişkin Bilgiler:

Karşı taraf kredi riski, Bankanın işlem yaptığı karşı kurumlardan birinin, işlem süresi içerisinde yükümlülüğünü yerine getirememesinden dolayı, Bankanın maruz kalabileceği zarar olasılığıdır.

Banka, yoğunlaşmanın önlenmesi amacıyla bir ülke ve karşı kurum bazında alınabilecek azami risk tutarını ülke ve karşı kurum limitleri vasıtasıyla belirlemektedir. Ülke ve karşı kurum limitleri, Bankanın dış ticaret hacim ve hedefleri ile Fon Yönetimi gereksinimleri çerçevesinde düzenlenmekte ve Yönetim Kurulu kararları çerçevesinde tesis edilmektedir. Buna göre, bir ülke ile ilgili dış ticaret ve fon yönetimi işlemleri için ayrı alt limitler, bu iki alan altında da farklı ürünlere ilişkin ayrı limitler tahsis edilmektedir. Farklı ürünlere tahsis edilen ayrı limitlerin toplamı, Yönetim Kurulu tarafından bir ülke için tahsis edilen ülke limitini aşmamaktadır.

Bu limitlere uyum sistem üzerinde sürekli olarak izlenmekte ve limit aşımına izin verilmemektedir. Uluslararası koşullar gerektirdiği takdirde, toplu olarak veya ülke ve karşı kurum bazında, yılda en az 1 kez Yönetim Kurulu onayına sunulularak güncellenmektedir.

Bir ülkede koşulların bozulması ve derecelendirme notunun Yönetim Kurulu kararı ile belirlenen seviyelerin altına düşmesi durumunda, o ülkeye tahsis edilmiş bulunan ülke limitleri sistem üzerinde sıfırlanarak yeni risk alınmaması sağlanmaktadır. Bir ülkede koşulların bozulmasına karşılık derecelendirme notunun düşmediği durumlarda ise o ülkeye tahsis edilmiş bulunan ülke limitleri, yeni risk yaratmayacak şekilde sistem üzerinde yeni işlemlere kapatılmakta; mümkün durumlarda da teminat durumunun güçlendirilmesine çalışılmaktadır. Bunun mümkün olmadığı durumlarda ise mevcut riskin dağıtımı / satışı için imkânlar araştırılarak, riskin elden çıkarılması sağlanmaktadır. Ülke riskinin azaltılması amacıyla uluslar üzeri kuruluşların (Dünya Bankası, EBRD, IFC, vs) teminatı kullanılabilir.

Bir karşı kurumda olumsuz gelişmeler yaşanması durumunda, o karşı kuruma tahsis edilmiş karşı kurum limitleri, yeni risk yaratmayacak şekilde sistem üzerinde yeni işlemlere kapatılmakta; mümkün durumlarda Bankanın genel kredi süreci içinde teminat durumunun güçlendirilmesine çalışılmaktadır. Mevcut riskin azaltılması için ilgili karşı kurum ile görüşülerek ek teminat olacak unsurların teminine ve riskin vadesinden önce kapatılmasına çalışılmaktadır. Karşı kurum riskinin azaltılması amacıyla uluslar üzeri kuruluşların (Dünya Bankası, EBRD, IFC, vs) teminatı ya da Banka tarafından kredibilitesine güven duyulan diğer bir karşı kurumun teminatı kullanılabilir. Diğer karşı kurum, riskinin azaltılması istenen karşı kurum ile aynı ülkede mukim olabileceği gibi başka bir ülkede de mukim olabilmektedir.

Karşı taraflarla imzalanan türev işlem anlaşmalarının (ISDA) eki olarak teminatlandırma anlaşmaları (CSA) imzalanır ve teminatlandırma anlaşmalarına göre anlaşma altındaki türev işlemlerinin hesaplanmış piyasa değeri günlük olarak belirlenir ve tutulmakta olan teminat tutarına göre ek gönderilecek veya geri alınacak teminat tutarları belirlenir.

Teminat bakiyeleri; Banka lehine teminat alınmış olması durumunda "alınan teminatlar" hesaplarında, karşı kurum nezdinde teminat bulundurulması durumunda ise "verilen teminatlar" hesaplarında izlenmektedir.

ŞEKERBANK T.A.Ş.

31 ARALIK 2015 İTİBARIYLA KONSOLİDE OLMAYAN FİNANSAL TABLOLARA İLİŞKİN AÇIKLAMA VE DİPNOTLAR (TUTARLAR AKSİ BELİRTİLMEDİKÇE BİN TÜRK LİRASI (TL) OLARAK İFADE EDİLMİŞTİR.)

Karşı Taraf Riskine İlişkin Nicel Bilgiler

	Cari Dönem	Önceki Dönem
Faiz Oranına Dayalı Sözleşmeler	51,938	100,443
Döviz Kuruna Dayalı Sözleşmeler	225,104	229,416
Emtiyaya Dayalı Sözleşmeler	-	-
Hisse Senedine Dayalı Sözleşmeler	-	-
Diğer	19,023	16,893
Pozitif Gerçeğe Uygun Brüt Değer	138,263	141,445
Netleştirilmenin Faydaları	-	-
Netleştirilmiş Cari Risk Tutarı	-	-
Tutulan Teminatlar	179,639	165,480
Türevlere İlişkin Net Pozisyon	19,582	31,632

IV. Operasyonel Riske İlişkin Açıklamalar:

a) Operasyonel risk hesaplamasında temel gösterge yöntemi kullanılmaktadır. Operasyonel risk yıllık olarak hesaplanmaktadır. Operasyonel riske esas tutar, Bankaların Sermaye Yeterliliğinin Ölçülmesine ve Değerlendirilmesine İlişkin Yönetmelik'in 23 ve 24'üncü maddesi uyarınca temel gösterge yöntemine göre hesaplanmış olup cari dönem itibarıyla kullanılan operasyonel riske esas tutar 1,962,698 Bin TL'dir (31 Aralık 2014 - 1,702,907 Bin TL).

	2 ÖD Tutar	1 ÖD Tutar	CD Tutar	Toplam/ Pozitif BG yılı sayısı	Oran (%)	Toplam
Brüt gelir	1,015,166	980,147	1,087,404	3	15	154,136
Operasyonel Riske Esas Tutar (Toplam*12.5)						1,962,698

b) Banka Standart Metot kullanmamaktadır.

V. Kur Riskine İlişkin Açıklamalar

Kur riski, bilanço içi ve bilanço dışı hesaplarda izlenen döviz pozisyonlarının değerlerinde, döviz kurlarındaki hareketlere bağlı olarak meydana gelebilecek değişikliklerden dolayı Bankanın maruz kalabileceği zarar olasılığıdır.

Banka bünyesinde kur riskine ilişkin politika ve uygulama usulleri "Bankaların İç Sistemleri Hakkında Yönetmelik" ve "Bankaların Sermaye Yeterliliğinin Ölçülmesine ve Değerlendirilmesine İlişkin Yönetmelik" çerçevesinde yapılandırılmış ve Banka Yönetim Kurulunca onaylanmış durumdadır.

Banka Yönetim Kurulu, özkaynak düzeyini esas alarak "Yabancı Para Net Genel Pozisyonu / Özkaynak Standart Rasyosu"na uyumu gözeterek şekilde limitler (pozisyon limitleri, zarar durdurma limitleri) belirlemiş olup bunlara uyum günlük olarak izlenmekte ve ekonomik koşullar ile Banka stratejisindeki değişikliklere göre yılda en az bir kere gözden geçirilerek gerekli görüldüğünde güncellenmektedir.

Sermaye Yeterliliği çerçevesinde kur riskine esas tutar, yasal mevzuata uygun olarak "Standart Yöntem" kullanılarak hesaplanmaktadır. Bu hesaplamada Bankanın tüm döviz varlıkları, yükümlülükleri ve vadeli döviz işlemleri ile altın pozisyonu dikkate alınmaktadır.

Banka bünyesinde kur riski günlük olarak ölçülmekte, izlenmekte ve raporlanmaktadır. İçsel model kullanılarak "Riske Maruz Değer (RMD) Yöntemleri" uygulanmaktadır. RMD yöntemleri arasında "Parametrik Yöntem" olarak da adlandırılan "Varyans Kovaryans Yöntemi" raporlamada kullanılmakta; "Tarihsel Simülasyon" ve "Monte Carlo Simülasyonu" yöntemlerine ise volatilitenin çok arttığı dönemlerde, karşılaştırma amacıyla başvurulmaktadır. RMD ölçümlerinde son 250 iş gününü kapsayan bir gözlem süresi ve % 99'luk güven düzeyi baz alınmaktadır. RMD üzerinden "Ekonomik Sermaye" hesaplamasında da 10 günlük bir elde tutma süresi uygulanmaktadır.

Piyasalardaki aşırı dalgalanmanın etkisinin izlenmesi amacıyla stres testleri ve senaryo analizleri uygulanmakta; içsel modelin etkinliği ise "geriye dönük testler" vasıtasıyla günlük olarak sınanmaktadır.

Bankanın kur riski 31 Aralık 2015 tarihi itibarıyla, 2,487,802 Bin TL'si bilanço açık pozisyonundan (31 Aralık 2014 - 2,034,749 Bin TL açık pozisyon) ve 2,475,373 Bin TL'si nazım hesap kapalı pozisyonundan (31 Aralık 2014 - 2,037,455 Bin TL kapalı pozisyon) olmak üzere 12,429 Bin TL net açık pozisyonudur (31 Aralık 2014 - 2,706 Bin TL net kapalı pozisyon).

Bankanın 31 Aralık 2015 tarihi ile bu tarihten geriye doğru son beş iş günü kamuya duyurulan belli başlı tam TL cari döviz alış kurları:

	24.12.2015	25.12.2015	28.12.2015	29.12.2015	30.12.2015	31.12.2015
USD	2.9187	2.9123	2.9157	2.9084	2.9076	2.9181
CHF	2.9510	2.9425	2.9445	2.9368	2.9278	2.9354
GBP	4.3414	4.3439	4.3417	4.3141	4.3007	4.3181
100 JPY	2.4189	2.4146	2.4133	2.4098	2.4078	2.4180
EURO	3.1968	3.1904	3.2006	3.1921	3.1776	3.1838

Bankanın belli başlı cari döviz alış kurlarının 31 Aralık 2015 tarihinden geriye doğru son otuz günlük basit aritmetik ortalama değerleri:

	Aylık Ortalama Döviz Alış Kuru
USD	2.9177
CHF	2.9269
GBP	4.3692
100 JPY	2.3930
EURO	3.1765

ŞEKERBANK T.A.Ş.

31 ARALIK 2015 İTİBARIYLA KONSOLİDE OLMAYAN FİNANSAL TABLOLARA İLİŞKİN AÇIKLAMA VE DİPNOTLAR

(TUTARLAR AKSİ BELİRTİLMEDİKÇE BİN TÜRK LİRASI (TL) OLARAK İFADE EDİLMİŞTİR.)

Bankanın Kur Riskine İlişkin Bilgiler: Yabancı Paralar

	EURO	USD	Diğer YP	Toplam
Cari Dönem				
Varlıklar				
Nakit Değerler (Kasa, Efektif Deposu, Yoldaki Paralar, Satın Alınan Çekler) ve T.C. Merkez Bankası	414,444	1,370,406	448,687	2,233,537
Bankalar ve Diğer Mali Kuruluşlardan Alacaklar	36,370	9,287	23,706	69,363
Gerçeğe Uygun Değer Farkı Kar veya Zarara Yansıtılan Finansal Varlıklar	1,940	5,868	-	7,808
Para Piyasalarından Alacaklar	-	-	-	-
Satılmaya Hazır Menkul Değerler	-	-	-	-
Krediler	899,651	2,664,308	1,456	3,565,415
İştirak, Bağlı Ortaklık ve Birlikte Kontrol Edilen Ortaklıklar	-	7,668	-	7,668
Vadeye Kadar Elde Tutulacak Menkul Değerler	-	413	-	413
Maddi Duran Varlıklar	-	-	-	-
Maddi Olmayan Duran Varlıklar	-	-	-	-
Diğer Varlıklar	196,299	11,189	6,415	213,903
Toplam Varlıklar	1,548,704	4,069,139	480,264	6,098,107
Yükümlülükler				
Bankalar Mevduatı	420,833	276,476	350	697,659
Döviz Tevdiat Hesabı	2,383,701	2,464,422	202,068	5,050,191
Para Piyasalarına Borçlar	-	-	-	-
Diğer Mali Kuruluşlardan Sağlanan Fonlar	631,200	1,966,178	-	2,597,378
İhraç Edilen Menkul Değerler	-	-	-	-
Muhtelif Borçlar	106,205	9,424	114,564	230,193
Diğer Yükümlülükler	1,285	5,490	3,713	10,488
Toplam Yükümlülükler	3,543,224	4,721,990	320,695	8,585,909

	EURO	USD	Diğer YP	Toplam
Net Bilanço Pozisyonu	(1,994,520)	(652,851)	159,569	(2,487,802)
Net Nazım Hesap Pozisyonu	1,993,177	638,084	(155,888)	2,475,373
Türev Finansal Araçlardan Alacaklar	2,818,608	2,470,221	183,753	5,472,582
Türev Finansal Araçlardan Borçlar	825,431	1,832,137	339,641	2,997,209
Gayrinakdi Krediler	580,764	1,408,108	278	1,989,150
Önceki Dönem				
Toplam Varlıklar	1,024,899	3,667,597	488,432	5,180,928
Toplam Yükümlülükler	2,999,002	3,899,891	316,784	7,215,677
Net Bilanço Pozisyonu	(1,974,103)	(232,294)	171,648	(2,034,749)
Net Nazım Hesap Pozisyonu	1,971,734	229,466	(163,745)	2,037,455
Türev Finansal Araçlardan Alacaklar	2,694,941	2,553,200	103,002	5,351,143
Türev Finansal Araçlardan Borçlar	723,207	2,323,734	266,747	3,313,688
Gayrinakdi Krediler	455,141	1,411,597	178	1,866,916

31 Aralık 2015 itibarıyla; Döviz endeksli kredilerin 849,568 Bin TL anapara tutarı ve 142,735 Bin TL reeskont tutarı krediler satırında gösterilmiştir. Yabancı Para Net Genel Pozisyon/Özkaynak Standart Oranın Hesaplaması ile ilgili Yönetmelik gereği kur riski tablosunda yer verilmeyen yabancı para tutarlar finansal tablolardaki sıralamaya göre açıklanmıştır.

Alım satım amaçlı türev finansal varlıklar: 45,285 Bin TL
Aktiflerin vadeli satışından kazanılmamış gelirler: 1,984 Bin TL
Peşin ödenen giderler: 32,250 Bin TL
Alım satım amaçlı türev finansal borçlar: 35,662 Bin TL
Türev Finansal Araçlardan Alacaklar içerisinde 53,908 Bin TL tutarında vadeli aktif alım taahhüdü ve 37,756 Bin TL opsiyon işlemi eklenmiştir.
Türev Finansal Araçlardan Borçlar: 29,988 Bin TL tutarında vadeli aktif satım taahhüdü ve 37,533 Bin TL opsiyon işlemi eklenmiştir.

31 Aralık 2014 itibarıyla; Döviz endeksli kredilerin 856,931 Bin TL anapara tutarı ve 94,184 Bin TL reeskont tutarı krediler satırında gösterilmiştir. Yabancı Para Net Genel Pozisyon/Özkaynak Standart Oranın Hesaplaması ile ilgili Yönetmelik gereği kur riski tablosunda yer verilmeyen yabancı para tutarlar finansal tablolardaki sıralamaya göre açıklanmıştır.

Alım satım amaçlı türev finansal varlıklar: 41,063 Bin TL
Peşin ödenen giderler: 6,308 Bin TL
Alım satım amaçlı türev finansal borçlar: 56,839 Bin TL
Türev Finansal Araçlardan Alacaklar içerisinde 43,823 Bin TL tutarında vadeli aktif alım taahhüdü ve 29,999 Bin TL opsiyon işlemi eklenmiştir.
Türev Finansal Araçlardan Borçlar: 47,536 Bin TL tutarında vadeli aktif satım taahhüdü ve 29,999 Bin TL opsiyon işlemi eklenmiştir.

ŞEKERBANK T.A.Ş.

31 ARALIK 2015 İTİBARIYLA KONSOLİDE OLMAYAN FİNANSAL TABLOLARA İLİŞKİN AÇIKLAMA VE DİPNOTLAR (TUTARLAR AKSİ BELİRTİLMEDİKÇE BİN TÜRK LİRASI (TL) OLARAK İFADE EDİLMİŞTİR.)

Kur riskine duyarlılık:

Banka büyük ölçüde EURO ve USD cinsinden kur riskine maruz kalmaktadır.

Aşağıdaki tablo Bankanın USD ve EURO kurlarındaki %10'luk değişime olan duyarlılığını göstermektedir. Kullanılan %10'luk oran, kur riskinin üst düzey yönetimi Banka içinde raporlanması sırasında kullanılan oran olup söz konusu oran yönetimin döviz kurlarında beklediği olası değişikliği ifade eder. Pozitif veya negatif tutar USD ve EURO'nun TL karşısında %10'luk değer azalışının kar/zararda veya özkaynaklarda artışını veya azalışını ifade eder.

	Döviz kurundaki % artış		Kar/zarar üzerindeki etki		Özkaynak üzerindeki etki	
	31.12.2015	31.12.2014	31.12.2015	31.12.2014	31.12.2015	31.12.2014
USD	10	10	(1,477)	(283)	-	-
EURO	10	10	(134)	(237)	-	-

Bankanın döviz kurlarındaki değişime duyarlılığı cari dönem içerisinde kayda değer bir değişiklik göstermemiştir.

VI. Faiz Oranı Riskine İlişkin Açıklamalar

Faiz oranı riski, piyasa faiz oranlarındaki hareketler nedeniyle Bankanın yapısal pozisyon durumuna bağlı olarak maruz kalabileceği zarar olasılığıdır.

Banka bünyesinde faiz oranı riskine ilişkin politika ve uygulama usulleri "Bankaların İç Sistemleri Hakkında Yönetmelik" ve "Bankaların Sermaye Yeterliliğinin Ölçülmesine ve Değerlendirilmesine İlişkin Yönetmelik" çerçevesinde yapılandırılmış ve Banka Yönetim Kurulunca onaylanmış durumdadır.

Sermaye Yeterliliği çerçevesinde faiz oranı riskine esas tutar, yasal mevzuata uygun olarak "Standart Yöntem" kullanılarak hesaplanmaktadır.

Banka, hem alım satım hesaplarında hem de bankacılık hesaplarında faiz oranı riski pozisyonu almaktadır. Bankanın alım satım hesaplarından doğan faiz oranı riski, piyasa riski kapsamında değerlendirilmekte olup piyasa riski politika ve uygulama usulleri çerçevesinde ölçülmekte, izlenmekte ve yönetilmektedir.

Banka bünyesinde faiz oranı riski günlük olarak ölçülmekte, izlenmekte ve raporlanmaktadır. İçsel model kullanılarak "Riske Maruz Değer (RMD) Yöntemleri" uygulanmaktadır.

RMD yöntemleri arasında "Parametrik Yöntem" olarak da adlandırılan "Varyans Kovaryans Yöntemi" raporlamada kullanılmakta; "Tarihsel Simülasyon" ve "Monte Carlo Simülasyonu" yöntemlerine ise volatilitenin çok arttığı dönemlerde, karşılaştırma amacıyla başvurulmaktadır.

RMD ölçümlerinde son 250 iş gününü kapsayan bir gözlem süresi ve % 99'luk güven düzeyi baz alınmaktadır. RMD üzerinden "Ekonomik Sermaye" hesaplamasında da 10 günlük bir elde tutma süresi uygulanmaktadır.

Piyasalardaki aşırı dalgalanmanın etkisinin izlenmesi amacıyla stres testleri ve senaryo analizleri uygulanmakta; içsel modelin etkinliği ise "geriye dönük testler" vasıtasıyla günlük olarak sınanmaktadır.

Piyasa faiz oranlarındaki dalgalanmanın etkilerinden korunmak, Aktif Pasif Yönetiminin önceliğidir. Bu çerçevede gap analizleri, durasyon ve ekonomik değer analizleri ile duyarlılık analizleri, Bankanın Aktif Pasif Komitesi bünyesinde haftalık olarak değerlendirilmektedir. Bankanın bütçe hedeflerindeki makro ekonomik göstere tahminlerine göre net faiz geliri simülasyonları yürütülmekte; piyasa faiz oranlarındaki dalgalanmanın gerek finansal pozisyon gerekse nakit akışlarında doğurabileceği olumsuz etki, hedef revizyonları yoluyla asgari düzeylere indirilmektedir. Banka yönetimi, günlük olarak piyasa faiz oranlarını takip ederek gerektiğinde Bankanın uyguladığı faiz oranlarını değiştirebilmektedir.

Parasal Finansal Araçlara Uygulanan Ortalama Faiz Oranları

	EURO	USD	JPY	TL
Cari Dönem Sonu				
Varlıklar				
Nakit Değerler (Kasa, Etketif Deposu, Yoldaki Paralar, Satın Alınan Çekler) ve T.C. Merkez B.	-	-	-	-
Bankalar ve Diğer Mali Kuruluşlardan Alacaklar	0.04	0.23	-	11.55
Gerçeğe Uygun Değer Farkı Kar veya Zarara Yansıtılan Finansal Varlıklar	2.33	5.00	-	6.07
Para Piyasalarından Alacaklar	-	-	-	9.35
Satılmaya Hazır Menkul Değerler	-	-	-	4.49
Verilen Krediler	4.96	5.96	5.28	14.71
Vadeye Kadar Elde Tut. Menkul Değerler	-	8.08	-	5.06
Yükümlülükler				
Bankalar Mevduatı	1.45	0.85	-	11.55
Diğer Mevduat	1.89	1.89	-	10.63
Para Piyasalarına Borçlar	-	-	-	9.53
Muhtelif Borçlar	0.01	0.13	-	-
İhraç Edilen Menkul Değerler	-	-	-	11.16
Diğer Mali Kuruluşlardan Sağlanan Fonlar	1.54	2.75	-	7.14

Parasal Finansal Araçlara Uygulanan Ortalama Faiz Oranları

	EURO	USD	JPY	TL
Önceki Dönem Sonu				
Varlıklar				
Nakit Değerler (Kasa, Etketif Deposu, Yoldaki Paralar, Satın Alınan Çekler) ve T.C. Merkez B.	-	-	-	-
Bankalar ve Diğer Mali Kuruluşlardan Alacaklar	0.54	0.33	-	11.08
Gerçeğe Uygun Değer Farkı Kar veya Zarara Yansıtılan Finansal Varlıklar	2.68	5.63	-	6.26
Para Piyasalarından Alacaklar	-	-	-	9.39
Satılmaya Hazır Menkul Değerler	-	-	-	5.11
Verilen Krediler	5.86	6.19	5.27	15.44
Vadeye Kadar Elde Tut. Menkul Değerler	-	8.08	-	4.94
Yükümlülükler				
Bankalar Mevduatı	2.01	1.97	-	10.8
Diğer Mevduat	2.34	2.24	-	10.13
Para Piyasalarına Borçlar	-	-	-	9.59
Muhtelif Borçlar	0.1	0.14	-	-
İhraç Edilen Menkul Değerler	-	-	-	10.64
Diğer Mali Kuruluşlardan Sağlanan Fonlar	1.94	2.79	-	6.31

ŞEKERBANK T.A.Ş.

31 ARALIK 2015 İTİBARIYLA KONSOLİDE OLMAYAN FİNANSAL TABLOLARA İLİŞKİN AÇIKLAMA VE DİPNOTLAR (TUTARLAR AKSİ BELİRTİLMEDİKÇE BİN TÜRK LİRASI (TL) OLARAK İFADE EDİLMİŞTİR.)

Varlıkların, Yükümlülüklerin ve Bilanço Dışı Kalemlerin Faize Duyarlılığı (Yeniden fiyatlandırmaya kalan süreler itibarıyla)

Cari Dönem Sonu	1 Aya Kadar	1-3 Ay	3-12 Ay	1-5 Yıl	5 Yıl ve Üzeri	Faizsiz	Toplam
Varlıklar							
Nakit Değerler (Kasa, Efektif Deposu, Yoldaki Paralar, Satın Alınan Çekler) ve T.C. Merkez Bankası	154,954	-	-	-	-	2,626,222	2,781,176
Bankalar ve Diğer Mali Kuruluşlardan Alacaklar	42,518	-	-	-	-	44,088	86,606
Gerçeğe Uygun Değer Farkı Kar veya Zarara Yansıtılan Finansal Varlıklar	36,212	14,743	36,489	55,989	4,722	79	148,234
Para Piyasalarından Alacaklar	-	-	-	-	-	-	-
Satılmaya Hazır Menkul Değerler	207,355	473,501	479,880	361,105	194,691	7,236	1,723,768
Verilen Krediler ^(*)	6,559,294	1,363,679	2,628,601	5,349,790	370,527	-	16,271,891
Vadeye Kadar Elde Tut. Men. Değ.	206,332	264,961	796,597	-	413	-	1,268,303
Diğer Varlıklar	249,194	4,399	-	2,294	-	1,880,101	2,135,988
Toplam Varlıklar	7,455,859	2,121,283	3,941,567	5,769,178	570,353	4,557,726	24,415,966
Yükümlülükler							
Bankalar Mevduatı	950,374	61,992	5,431	-	-	440,889	1,458,686
Diğer Mevduat	7,570,252	2,959,097	1,179,930	16,128	-	1,683,540	13,408,947
Para Piyasalarına Borçlar	2,006,320	6,379	-	-	-	-	2,012,699
Muhtelif Borçlar	-	-	-	-	-	325,729	325,729
İhraç Edilen Menkul Değerler	-	698,744	170,293	320,769	-	-	1,189,806
Diğer Mali Kuruluşlardan Sağl. Fonlar	216,986	476,192	1,939,853	85,375	179	-	2,718,585
Diğer Yükümlülükler	234,912	61,000	26,570	80,560	-	2,898,472	3,301,514
Toplam Yükümlülükler	10,978,844	4,263,404	3,322,077	502,832	179	5,348,630	24,415,966
Bilançodaki Uzun Pozisyon	-	-	619,490	5,266,346	570,174	-	6,456,010
Bilançodaki Kısa Pozisyon	(3,522,985)	(2,142,121)	-	-	-	(790,904)	(6,456,010)
Nazım Hesaplardaki Uzun Pozisyon	-	-	-	-	-	-	-
Nazım Hesaplardaki Kısa Pozisyon	-	-	-	-	-	-	-
Toplam Pozisyon	(3,522,985)	(2,142,121)	619,490	5,266,346	570,174	(790,904)	-

^(*) Krediler ve diğer alacaklar tutarının 11,657 Bin TL'si finansal tablolarda Gerçeğe Uygun Değer Farkı Kar/Zarara Yansıtılan Olarak Sınıflandırılan Krediler satırında gösterilmektedir. 2,209 Bin TL tutarındaki takipteki alacaklar ve bunlara ilişkin 1,274 Bin TL tutarındaki özel karşılıklar da "Gerçeğe Uygun Değer Farkı Kar/Zarara Yansıtılan Olarak Sınıflandırılan FV" satırında gösterilmiştir.

ŞEKERBANK T.A.Ş.

31 ARALIK 2015 İTİBARIYLA KONSOLİDE OLMAYAN FİNANSAL TABLOLARA İLİŞKİN AÇIKLAMA VE DİPNOTLAR

(TUTARLAR AKSİ BELİRTİLMEDİKÇE BİN TÜRK LİRASI (TL) OLARAK İFADE EDİLMİŞTİR.)

Önceki Dönem Sonu	1 Aya Kadar	1-3 Ay	3-12 Ay	1-5 Yıl	5 Yıl ve Üzeri	Faizsiz	Toplam
Varlıklar							
Nakit Değerler (Kasa, Efektif Deposu, Yoldaki Paralar, Satın Alınan Çekler) ve T.C. Merkez Bankası	-	-	-	-	-	2,302,110	2,302,110
Bankalar ve Diğer Mali Kuruluşlardan Alacaklar	66,695	-	-	-	-	57,934	124,629
Gerçeğe Uygun Değer Farkı Kar veya Zarara Yansıtılan Finansal Varlıklar	37,913	12,288	20,373	82,485	3,774	80	156,913
Para Piyasalarından Alacaklar	73,205	-	-	-	-	-	73,205
Satılmaya Hazır Menkul Değerler	356,875	393,099	295,098	3,246	892	6,724	1,055,934
Verilen Krediler ^(*)	5,580,275	1,038,816	2,397,161	4,985,186	331,691	-	14,333,129
Vadeye Kadar Elde Tut. Men.Değ.	206,236	395,228	763,056	-	329	-	1,364,849
Diğer Varlıklar	233,530	-	-	-	-	1,542,989	1,776,519
Toplam Varlıklar	6,554,729	1,839,431	3,475,688	5,070,917	336,686	3,909,837	21,187,288
Yükümlülükler							
Bankalar Mevduatı	620,166	61,675	3,007	-	-	278,323	963,171
Diğer Mevduat	7,170,569	2,659,528	1,172,657	17,557	-	1,555,126	12,575,437
Para Piyasalarına Borçlar	1,440,582	-	-	-	-	-	1,440,582
Muhtelif Borçlar	-	-	-	-	-	365,801	365,801
İhraç Edilen Menkul Değerler	180,935	858,602	-	97,500	-	-	1,137,037
Diğer Mali Kuruluşlardan Sağl. Fonlar	46,897	754,579	779,671	11,604	502	-	1,593,253
Diğer Yükümlülükler	233,439	123,224	9,027	30,280	-	2,716,037	3,112,007
Toplam Yükümlülükler	9,692,588	4,457,608	1,964,362	156,941	502	4,915,287	21,187,288
Bilançodaki Uzun Pozisyon	-	-	1,511,326	4,913,976	336,184	-	6,761,486
Bilançodaki Kısa Pozisyon	(3,137,859)	(2,618,177)	-	-	-	(1,005,450)	(6,761,486)
Nazım Hesaplardaki Uzun Pozisyon	3,000	-	-	-	-	-	3,000
Nazım Hesaplardaki Kısa Pozisyon	-	-	(3,000)	-	-	-	(3,000)
Toplam Pozisyon	(3,134,859)	(2,618,177)	1,508,326	4,913,976	336,184	(1,005,450)	-

^(*) Krediler ve diğer alacaklar tutarının 22,229 Bin TL'si finansal tablolarda Gerçeğe Uygun Değer Farkı Kar/Zarara Yansıtılan Olarak Sınıflandırılan Krediler satırında gösterilmektedir. 3,931 Bin TL tutarındaki takipteki alacaklar ve bunlara ilişkin 2,371 Bin TL tutarındaki özel karşılıklar da "Gerçeğe Uygun Değer Farkı Kar/Zarara Yansıtılan Olarak Sınıflandırılan FV" satırında gösterilmiştir.

Faiz oranı duyarlılığı:

Bilanço tarihi itibarıyla faiz oranlarının hem Türk Lirası hem de yabancı para cinsi kalemlerde de % 1 oranında değişmesi ve diğer tüm değişkenlerin sabit tutulması durumunda:

- Bankanın net faiz geliri 32,013 Bin TL değerinde değişmektedir. Söz konusu tutar, net faiz gelirin % 3.03'ü oranındadır (31 Aralık 2014 - Bankanın net faiz geliri 25,696 Bin TL değerinde değişmektedir. Söz konusu tutar, net faiz gelirin % 2.63'ü oranındadır).
- Hesaplama kapsamında, öncelikle faize duyarlı varlık ve yükümlülükler, orijinal faiz oranları ile değerlendirilerek net faiz geliri hesaplanmaktadır. Bu hesaplama, ikinci bir adımda da, faize duyarlı varlık ve yükümlülükler için piyasa faiz oranlarının 100 bps arttığı varsayımı ile yapılmakta ve aradaki fark, net faiz gelirindeki duyarlılığı yansıtmaktadır.

ŞEKERBANK T.A.Ş.

31 ARALIK 2015 İTİBARIYLA KONSOLİDE OLMAYAN FİNANSAL TABLOLARA İLİŞKİN AÇIKLAMA VE DİPNOTLAR (TUTARLAR AKSİ BELİRTİLMEDİKÇE BİN TÜRK LİRASI (TL) OLARAK İFADE EDİLMİŞTİR.)

Bankacılık hesaplarından kaynaklanan faiz oranı riski

Banka; aşağıda sıralanan unsurlara bağlı olarak bankacılık hesaplarından kaynaklanan faiz oranı riskine maruz kalabilmektedir:

- Bankanın aktif ve pasif kalemleri ile faize duyarlı bilanço dışı kalemlerin vadeleri (sabit faizli kalemler) ve yeniden fiyatlama dönemleri (değişken faizli kalemler) arasındaki uyumsuzluklardan doğan yeniden fiyatlama riski,
- Piyasa faiz oranlarındaki değişimin farklı vade dilimleri itibarıyla farklı düzeylerde gerçekleşmesi sonucu getiri eğrisinin eğiminin ve/veya şeklinin değişmesinden doğan getiri eğrisi riski,
- Vade ve yeniden fiyatlama dönemleri benzer özellikler gösteren aktif ve pasif kalemleri ile faize duyarlı bilanço dışı kalemlere uygulanan faiz oranlarının farklı zamanlarda ve/veya farklı tutarlarda değişmesi sonucu spreadlerin de değişmesinden doğan temel risk,
- Kredilerin vadeden evvel (kısmen / tamamen) kapatılması, sendikasyon kredilerinin geri çağırılması, vadesiz ve vadeli mevduatın çekilmesi veya yenilenmesi vs. hallerde, Banka aktif ve pasif kalemleri ile faize duyarlı bilanço dışı kalemlerin sözleşme vadelerinden daha da farklı davranış özellikleri göstermesinden doğan opsiyon riski.

Banka bünyesinde bankacılık hesaplarından kaynaklanan faiz oranı riskine ilişkin politika ve uygulama usulleri "Bankaların İç Sistemleri Hakkında Yönetmelik" ve "Bankaların Sermaye Yeterliliğinin Ölçülmesine ve Değerlendirilmesine İlişkin Yönetmelik" çerçevesinde yapılandırılmış ve Banka Yönetim Kurulunca onaylanmış durumdadır.

Banka Yönetim Kurulu, alım satım hesapları haricindeki bankacılık hesaplarından doğan yapısal faiz oranı riski ile ilgili olarak özkaynaklarla ilişkili Risk Limitleri kabul etmiş ve belirli vade dilimlerinde oluşabilecek yapısal faiz oranı uyumsuzluğunun, özkaynakların hangi oranında tolere edilebileceğini belirlemiş olup bunlara uyum haftalık olarak izlenmekte ve ekonomik koşullar ile Banka stratejisindeki değişikliklere göre yılda en az bir kere gözden geçirilerek gerekli görüldüğünde güncellenmektedir.

Banka, faiz oranı riskinin gerek gelirlerine gerekse özkaynaklarına etkisini ölçmek ve izlemek amacıyla "gelirler yaklaşımı" ve "ekonomik değer yaklaşımı" olarak iki ayrı yaklaşım kullanmaktadır. "gelirler yaklaşımı" ile piyasa faiz oranlarındaki hareketliliğin, Bankanın Net Faiz Gelirine ne yönde etki ettiği ve "Ekonomik Değer Yaklaşımı" ile piyasa faiz oranlarındaki hareketliliğin, Özkaynakların Ekonomik Değerine ne yönde etki ettiği hesaplanmaktadır. "Ekonomik Değer Yaklaşımı" çerçevesinde gelecekteki tüm nakit akışlarının bugünkü değerinin dikkate alınması, kapsamlı bir bakış açısı sunmakta ve Bankanın Aktif Pasif Yönetimi sürecinde esas alınmaktadır. Bilanço içi ve bilanço dışı faize duyarlı kalemlerin bugünkü değerinde, piyasa faiz oranlarındaki hareketliliğe bağlı olarak meydana gelebilecek değişikliklerin ölçülmesi ve izlenmesi amacıyla stres testleri ve senaryo analizleri ayrıca kullanılmaktadır.

Bankanın, farklı para birimlerine göre bölünmüş olarak faiz oranlarındaki dalgalanmalardan doğan ekonomik değer farkları aşağıdaki gibidir:

Cari Dönem Para Birimi	Uygulanan Şok (+/- x baz puan)	Kazançlar/ Kayıplar	Kazançlar/Özkaynaklar - Kayıplar/Özkaynaklar
1 TL	+500	(437,106)	%(15.12)
	-400	415,148	%14.36
2 EURO	+200	15,302	%0.53
	-200	(6,259)	%(0.22)
3 USD	+200	(5,482)	%(0.19)
	-200	6,226	%0.22
Toplam (Negatif Şoklar İçin)		415,115	%14.36
Toplam (Pozitif Şoklar İçin)		(427,286)	%(14.78)

Önceki Dönem Para Birimi	Uygulanan Şok (+/- x baz puan)	Kazançlar/ Kayıplar	Kazançlar/Özkaynaklar - Kayıplar/Özkaynaklar
1 TL	+500	(376,277)	%(13.43)
	-400	346,626	%12.38
2 EURO	+200	10,395	%0.37
	-200	(1,117)	%(0.04)
3 USD	+200	(8,188)	%(0.29)
	-200	8,999	%0.32
Toplam (Negatif Şoklar İçin)		354,508	%12.66
Toplam (Pozitif Şoklar İçin)		(374,070)	%(13.36)

VII. Hisse Senedi Pozisyon Riskine İlişkin Açıklamalar

Bankacılık hesaplarından kaynaklanan hisse senedi pozisyon riski

İştirak ve bağlı ortaklıklar elde etme maliyetleri ile finansal tablolarda gösterilmektedir.

Hisse Senedi Yatırımları	Karşılaştırma		
	Bilanço Değeri	Gerçeğe Uygun Değer	Piyasa Değeri
Hisse Senedi Yatırımı Grubu A	-	-	-
Borsada İşlem Gören	-	-	-
Hisse Senedi Yatırımı Grubu B	25,888	26,273	26,306
Borsada İşlem Gören	25,888	26,273	26,306
Hisse Senedi Yatırımı Grubu C	-	-	-
Borsada İşlem Gören	-	-	-

- Borsada işlem gören pozisyonların, yeterince çeşitlendirilmiş portföylerdeki özel sermaye yatırımlarının ve diğer risklerin tür ve tutarları: Bulunmamaktadır.
- Dönem içinde yapılan satış ve tasfiyelerden kaynaklanan kümülatif gerçekleşmiş kazanç veya zararlar: Bulunmamaktadır.
- Toplam gerçekleşmemiş kazanç veya kayıplar, toplam yeniden değerlendirme değer artışları ile bunların ana ve katkı sermayeye dahil edilen tutarları: Bulunmamaktadır.

ŞEKERBANK T.A.Ş.

31 ARALIK 2015 İTİBARIYLA KONSOLİDE OLMAYAN FİNANSAL TABLOLARA İLİŞKİN AÇIKLAMA VE DİPNOTLAR (TUTARLAR AKSİ BELİRTİLMEDİKÇE BİN TÜRK LİRASI (TL) OLARAK İFADE EDİLMİŞTİR.)

VIII. Likidite Riski Yönetimi ve Likidite Karşılama Oranına İlişkin Açıklamalar

Likidite riski, nakit akışlarındaki dengesizlik sonucu nakit çıkışlarını tam olarak ve zamanında karşılayacak düzeyde ve niteliklerde nakit mevcuduna veya nakit girişine sahip olmaması sonucu Bankanın maruz kalabileceği zarar olasılığıdır.

Likidite riski, piyasaya gerektiği gibi girilememesi, piyasada oluşan engeller ve bölünmeler nedeniyle pozisyonların uygun fiyatta, yeterli tutarda ve hızla kapatılmaması veya pozisyonlardan çıkılmaması sonucu oluşabilmektedir.

a) Banka'nın risk kapasitesi, likidite riski yönetiminin sorumlulukları ve yapısı, likidite riskinin banka içinde raporlaması, likidite riski stratejisinin, politika ve uygulamalarının yönetim kurulu ve iş kollarıyla iletişiminin nasıl sağlandığı hususları dahil olmak üzere likidite riski yönetimine ilişkin bilgiler:

Banka'nın temel politikası, her türlü yükümlülüğün likit kaynaklarla zamanında karşılanabilecek nitelikte bir aktif yapısının idamesi yönündedir.

Likidite riski yönetimi ile, Banka'nın maruz kalabileceği potansiyel likidite riskinin ölçülebilir ve kabul edilebilir düzeyde tutulması suretiyle Banka istikrarının muhafaza edilmesi esastır. Bu surette, Banka'nın likidite pozisyonundan doğabilecek potansiyel zararlardan Banka sermayedarlarının da korunması amaçlanır.

Banka'nın likidite riski politika ve uygulama usulleri, Yönetim Kurulu'nca onaylanır.

Bu politika ve uygulama usulleri ile aşağıdaki unsurlar adreslenir:

Yönetim Kurulu'nun Gözetimi:

- Banka'nın yıllık bütçesi ile orta ve uzun vadedeki büyüme stratejisi ile uyumlu olarak, likidite riski yönetimi ile ilgili politika ve uygulama usulleri, Yönetim Kurulu'nca onaylanır.
- Banka'nın yıllık bütçesi ile orta ve uzun vadedeki büyüme stratejisi ile uyumlu olarak, likidite riski profilini karşılayacak bir biçimde de Yönetim Kurulu'nca özkaynak yapısı belirlenir.
- Banka'nın likidite riskinin ölçülmesi, izlenmesi, kontrol edilmesi, denetlenmesi ve yönetilmesi işlevlerinin etkin bir biçimde yürütülmesini teminen görev, yetki ve sorumluluklar, ilgili komite ve birimlerin yönetmelikleri ile belirlenir.

Üst Düzey Yönetimin Gözetimi:

- Banka'nın likidite riskinin ölçülmesi, izlenmesi, kontrol edilmesi, denetlenmesi ve yönetilmesi işlevlerine ilişkin görev, yetki ve sorumluluk alanları itibarıyla gereken sistem ve standartlar yapılandırılır.
- Banka'nın likidite riski ile ilgili süreçlerin yürütülmesini teminen gereken bilgi sistemleri altyapısının yanı sıra insan kaynağının teknik ve teorik gelişimini sağlayacak önlemler alınır.
- Yeni bankacılık uygulamaları kapsamında sunulması planlanan yeni ürün ve hizmetlerden doğabilecek likidite riskinin analizi yapılır.

Banka Yönetim Kurulu ve üst düzey yönetim, likidite riski yönetimi çerçevesindeki sorumlulukları Aktif Pasif Komitesi, Hazine ve Risk Yönetimi birimleri arasında, işlevlere göre ayırır.

Buna göre; Yönetim Kurulu, Banka'nın bilanço ve kaynak kullanımı ile finansal yönetimden sorumlu yönetim komitesi olarak Aktif Pasif Komitesi'ni (APKO) yetkilendirir. APKO, bilanço yönetimi; fonlama stratejileri ve kaynak planlaması; likidite yönetimi; stress testleri ile senaryo analizlerinin yönlendirilmesi ile ilgili stratejileri şekillendirir. Hazine ise Banka bilançosunun ve likiditesinin yönetilmesini teminen APKO tarafından şekillendirilen taktik stratejileri yerine getirir.

Banka Yönetim Kurulu, likidite riski ile ilgili olarak "Risk Limitleri" kabul etmiştir. Bunlara uyum düzenli olarak izlenmekte ve gerek ekonomik koşullar gerekse de Banka stratejisindeki değişikliklere göre yılda en az bir kere gözden geçirilerek, gerekli görüldüğünde de güncellenmektedir.

Risk Limitleri'ne uyum durumu, Banka Yönetim Kurulu'nun aylık olağan toplantılarının zorunlu bir gündem maddesini teşkil etmektedir.

Banka'nın likidite riski profili ise Risk Yönetimi Müdürlüğü'nce izlenmekte ve değerlendirilmektedir. Risk Yönetimi Müdürlüğü, "Risk Limitleri"ne uyumun yansısı analiz, izleme ve değerlendirme süreci içinde elde ettiği bulguları haftalık bazda APKO'nun ve aylık bazda da Yönetim Kurulu'nun değerlendirmesine sunmaktadır.

b) Likidite yönetiminin ve fonlama stratejisinin merkezileşme derecesi ile Banka ve Banka'nın ortaklıkları arasındaki işleyişi hakkında bilgiler:

Banka'nın likidite yönetimi merkezi olmayan bir yapıdadır. Bu kapsamda da Banka'nın iştirakleri ve bağlı ortaklıkları, bünyeleri dahilinde likidite yönetiminden sorumlu birim/bölüm/servisler vasıtasıyla likidite yönetimini yürütür durumdadır. Bunun yanı sıra Banka, yasal sınırları gözetmek suretiyle, piyasa koşulları dahilinde iştiraklerine ve bağlı ortaklıklarına borçlanma imkânı sağlamaktadır.

c) Fon kaynaklarının ve sürelerinin çeşitliliğine ilişkin politikalar dahil olmak üzere Banka'nın fonlama stratejisine ilişkin bilgi:

Likidite, Bankanın gerek büyüme stratejilerini ve gerekse yükümlülüklerini, kabul edilemez bir zarara maruz kalmaksızın, zamanında fonlayabilme yeteneği olarak kabul edilir.

Banka'nın likiditesinin yönetiminde de aşağıdaki unsurlar değerlendirilir:

- Mevcut ve gelecek dönem için öngörülen aktif kalitesi,
- Mevcut ve gelecek dönem için öngörülen fonlama ihtiyacı,
- Kolaylıkla likide edilebilir aktif yaratılması,
- Düzenli nakit akışına sahip aktif yaratılması,
- Fon kaynaklarının çeşitlendirilmesi ve yoğunlaşmanın engellenmesi.

Mevduat, Banka likiditesinin temelidir. Bu bağlamda, istikrarlı büyüme sergileyen mevduat yapısının idame ettirilmesi esastır.

ŞEKERBANK T.A.Ş.

31 ARALIK 2015 İTİBARIYLA KONSOLİDE OLMAYAN FİNANSAL TABLOLARA İLİŞKİN AÇIKLAMA VE DİPNOTLAR (TUTARLAR AKSİ BELİRTİLMEDİKÇE BİN TÜRK LİRASI (TL) OLARAK İFADE EDİLMİŞTİR.)

Banka, Türk bankacılık sektöründe mevduat yapısının genelde kısa vadeli olduğunu; bununla beraber, vadeli mevduatların sıklıkla temdit edildiğini ve gerçek vadelerin açılış (sözleşme) vadelerinden çok daha uzun olduğunu kabul eder. Bu kapsamda da vadeli mevduatların yenilenme (temdit edilme) oranlarının sürekli olarak izlenmesini esas alır.

Mevduat hareketleri, iki ayrı başlık altında analiz edilir:

- Vadeli mevduattaki hareketlilik: ile vadeli mevduat bakiyelerinin yenilenme (temdit) sıklığının belirlenmesi hedeflenir;
- Vadesiz mevduattaki hareketlilik: ile vadesiz mevduat bakiyelerinin de zaman içerisindeki hareketliliği belirlenerek, vadesiz mevduatta hareketli ve çekirdek kısımların belirlenmesi hedeflenir.

Gerek vadeli ve gerekse vadesiz mevduat, para birimi ve tasarruf-ticari mevduat türü bazlarında ayrıştırılmak suretiyle analiz edilir.

Banka likiditesinin bir göstergesi olarak, mevduattaki yoğunlaşmanın yanısıra gerçek ve tüzel kişi dağılımı ile Türk Parası ve yabancı para dağılımı da izlenir.

Piyasa likiditesinin göstergesi olarak, aktif büyüklüklerine göre ilk 10 özel mevduat bankasının mevduat faizi ortalaması ile gecelik repo faizi arasındaki spread izlenir.

ç) Banka'nın toplam yükümlülüklerinin asgari yüzde beşini oluşturan para birimleri bazında likidite yönetimine ilişkin bilgi:

Banka, likidite riskinin etkisini ölçmek ve izlemek için ise mevcut ve gelecek likidite ihtiyacını gösteren nakit akışı uyumsuzluğu (gap) analizlerini kullanmaktadır. Banka, bu analizlerde varlık ve yükümlülük kalemleri ile bilanço dışı kalemlerin vadeleri ile ilgili olarak Yönetim Kurulu'nca onaylanan vade varsayımlarını esas almaktadır. Bu varsayımlarda da, borçlu cari ve kredili mevduat hesapları ile vadesiz ve vadeli mevduat ile ilgili davranışsal özellikler kullanılmaktadır.

Nakit akışı uyumsuzluğu (gap) analizlerinde:

- Toplam, Türk Parası ve yabancı para kalemler ayrı ayrı tablolaştırılmakta;
- Banka'nın toplam aktiflerinin % 5'ini aşan yabancı para kalemler için ayrı ayrı hesaplama yapılmakta;
- Banka'nın toplam aktiflerinin % 5'ini aşmayan diğer yabancı para kalemler ise EUR cinsi kalemlerle toplulaştırılmaktadır.

d) Kullanılan likidite riski azaltım tekniklerine ilişkin bilgi:

Banka, likiditesinin izlenmesinde "Toplam Likidite Karşılama" ve "Yabancı Para Likidite Karşılama" oranlarına uyumu da titizlikle gözetmektedir. Banka Yönetim Kurulu, bu rasyoların tabii bulunduğu yasal limitleri "Risk Limitleri" kabul etmiş ve ayrıca "Risk Göstergeleri" tesis etmiştir.

Banka Yönetim Kurulu, likidite riski ile ilgili olarak yasal "Likidite Karşılama" oranlarının yanısıra özkaynaklarla ilişkili "Risk Limitleri" kabul etmiş ve belirli vade dilimlerinde oluşabilecek potansiyel likidite uyumsuzluğunun, Banka özkaynaklarının hangi oranında sınırlandırılabilirliğini belirlemiştir. Bu sınırlara uyum düzenli olarak izlenmekte ve gerek ekonomik koşullar ve gerekse de Banka stratejisindeki değişikliklere göre yılda en az bir kere gözden geçirilerek, gerekli görüldüğünde de güncellenmektedir.

Likidite riski, aşağıdaki "Risk Limitleri" üzerinden de değerlendirilmektedir:

Likidite Riski

1 yıldan uzun vadeli nakdi krediler (nakit akışına göre) / Özkaynaklar

1 milyon TL ve üzeri vadeli mevduat / Toplam vadeli mevduat

Bunlara ek olarak, kredi tarafında düzenli nakit akışı yapısı sunan ürünlere ağırlık verilmesi; mevduat tarafında da tabana yaygın ve "granüler" bir yapı şekillendirilmesi; alternatif birer fon kaynağı olarak TL bono ihraçlarının düzenli olarak yürütülmesi ve finansal kuruluşlardan sağlanan (Varlık Teminatlı Menkul Kıymetler, sendikasyon, vs) uzun vadeli kaynaklara ağırlık verilerek fon kaynaklarının çeşitlendirilmesi gibi aksiyonlar, belli başlı likidite riski azaltım teknikleri arasındadır.

e) Stres testinin kullanımına ilişkin açıklama:

Likidite yönetimi açısından, hem Banka'nın likiditesini hem de piyasaya ilişkin likidite riskini gözetebilmek amacıyla "ters stress testleri" şekillendirilmektedir. Bu surette, 3 yıllık öngörü süresi içerisinde "Likidite Karşılama" oranlarının ne gibi aşırı durumlarda yasal sınırlara gelebileceği değerlendirilmektedir. Öncelikle, 3 yıllık öngörü süresi içerisinde "Likidite Karşılama" oranlarının hangi düzeylerde olabileceği simüle edilmektedir. Ardından, bahse konu oranları yasal sınırlara getirebilecek "potansiyel" likidite açıkları ile gerçek likidite açıkları kıyaslanmakta ve elde edilen simülasyon sonuçları çerçevesinde de APKO bünyesinde gereken aksiyon alınmaktadır.

f) Likidite acil ve beklenmedik durum planına ilişkin genel bilgi:

Banka'nın hem Merkez Bankası'ndaki hem de Borsa İstanbul'daki gecelik repo limitlerinin yanısıra limit boşlukları sürekli olarak izlenmektedir. Banka'nın vadesiz mevduatın tamamının çekilmesi gibi en kötü durum senaryosuna karşılık, mevcut vadesiz mevduat tutarı kadar limit boşluğu bırakılması esastır. Bu kapsamda da APKO, piyasa koşullarını değerlendirerek alternatif likidite stratejileri oluşturmaktadır.

Likidite karşılama oranı:

"Likidite Karşılama" oranı, Bankacılık Düzenleme ve Denetleme Kurumu tarafından yayımlanan "Bankaların Likidite Karşılama Oranı Hesaplamasına İlişkin Yönetmelik" uyarınca bankaların "yüksek kaliteli likit varlık" stoğunun, gelecek bir aylık dönemdeki net nakit çıkışına bölünmesi suretiyle hesaplanmaktadır.

Dolayısıyla bu oranlar, Banka'nın her an likide edebileceği ve herhangi bir teminata konu etmediği likit varlıklarının düzeyi ile varlık, yükümlülük ve bilanço dışı kalemlerden doğan nakit girişleri ile çıkışlarından etkilenir durumdadır.

ŞEKERBANK T.A.Ş.

31 ARALIK 2015 İTİBARIYLA KONSOLİDE OLMAYAN FİNANSAL TABLOLARA İLİŞKİN AÇIKLAMA VE DİPNOTLAR

(TUTARLAR AKSİ BELİRTİLMEDİKÇE BİN TÜRK LİRASI (TL) OLARAK İFADE EDİLMİŞTİR.)

Banka'nın "yüksek kaliteli likit varlık" stoğu ise nakit değerler ve T.C. Merkez Bankası nezdindeki kalemlerin yanısıra T.C. Hazinesi tarafından ihraç edilen; ancak, gerek repo işlemlerine ve gerekse teminata konu edilmeyen borçlanma senetlerinden oluşmaktadır.

Banka'nın temel fon kaynağı ise mevduattır. Mevduat dışında, kayda değer diğer fon kaynakları ise repo işlemlerinden sağlanan fonlar, ihraç edilen menkul kıymetler, finansal kuruluşlardan sağlanan uzun vadeli (Varlık Teminatlı Menkul Kıymetler, sendikasyon, vs) kaynaklardır.

Cari Dönem	Dikkate Alınma Oranı Uygulanmamış Toplam Değer (*)		Dikkate Alınma Oranı Uygulanmış Toplam Değer (*)	
	TP+YP	YP	TP+YP	YP
YÜKSEK KALİTELİ LİKİT VARLIKLAR				
1 Yüksek kaliteli likit varlıklar			2,829,271	1,748,312
NAKİT ÇIKIŞLARI				
2 Gerçek kişi mevduat ve perakende mevduat	10,892,080	4,298,250	838,859	352,701
3 İstikrarlı mevduat	5,006,980	1,542,480	250,349	77,124
4 Düşük istikrarlı mevduat	5,885,100	2,755,770	588,510	275,577
5 Gerçek kişi mevduat ve perakende mevduat dışında kalan teminatsız borçlar	4,520,317	1,758,427	3,039,295	1,329,968
6 Operasyonel mevduat	284,808	152,316	71,202	38,079
7 Operasyonel olmayan mevduat	3,536,444	1,213,645	2,269,028	899,423
8 Diğer teminatsız borçlar	699,065	392,466	699,065	392,466
9 Teminatlı borçlar			-	-
10 Diğer nakit çıkışları	3,185,536	976,243	3,185,536	976,243
11 Türev yükümlülükler ve teminat tamamlama yükümlülükleri	3,134,968	930,232	3,134,968	930,232
12 Yapılandırılmış finansal araçlardan borçlar	4,557	-	4,557	-
13 Finansal piyasalara olan borçlar için verilen ödeme taahhütleri ile diğer bilanço dışı yükümlülükler	46,011	46,011	46,011	46,011
14 Herhangi bir şarta bağlı olmaksızın cayılabilir bilanço dışı diğer yükümlülükler ile sözleşmeye dayalı diğer yükümlülükler	88,560	88,480	4,428	4,424
15 Diğer cayılmaz veya şarta bağlı olarak cayılabilir bilanço dışı borçlar	4,120,831	557,288	569,577	91,986
16 TOPLAM NAKİT ÇIKIŞLARI			7,637,695	2,755,322
NAKİT GİRİŞLERİ				
17 Teminatlı alacaklar	5,758	-	2,879	-
18 Teminatsız alacaklar	1,183,176	149,321	681,574	111,527
19 Diğer nakit girişleri	3,081,877	2,917,289	3,081,877	2,917,289
20 TOPLAM NAKİT GİRİŞLERİ	4,270,811	3,066,610	3,766,330	3,028,816
			Üst Sınır Uygulanmış Değerler	
21 TOPLAM YKLV STOKU			2,829,271	1,748,312
22 TOPLAM NET NAKİT ÇIKIŞLARI			3,871,365	688,831
23 LİKİDİTE KARŞILAMA ORANI (%)			73.08	253.81

(*) Haftalık basit aritmetik ortalama alınmak suretiyle hesaplanan değerlerin son üç ay için hesaplanan basit aritmetik ortalaması

Önceki Dönem	Dikkate Alınma Oranı Uygulanmamış Toplam Değer (*)		Dikkate Alınma Oranı Uygulanmış Toplam Değer (*)	
	TP+YP	YP	TP+YP	YP
YÜKSEK KALİTELİ LİKİT VARLIKLAR				
1 Yüksek kaliteli likit varlıklar			2,984,770	1,728,025
NAKİT ÇIKIŞLARI				
2 Gerçek kişi mevduat ve perakende mevduat	8,904,800	3,517,010	690,102	282,853
3 İstikrarlı mevduat	4,007,560	1,376,960	200,378	68,848
4 Düşük istikrarlı mevduat	4,897,240	2,140,050	489,724	214,005
5 Gerçek kişi mevduat ve perakende mevduat dışında kalan teminatsız borçlar	3,875,166	1,722,092	2,555,323	1,185,872
6 Operasyonel mevduat	224,116	83,640	56,029	20,910
7 Operasyonel olmayan mevduat	3,188,130	1,456,734	2,011,050	982,573
8 Diğer teminatsız borçlar	462,920	181,718	488,244	182,389
9 Teminatlı borçlar			-	-
10 Diğer nakit çıkışları	3,212,350	1,326,369	3,212,350	1,326,369
11 Türev yükümlülükler ve teminat tamamlama yükümlülükleri	3,097,361	1,304,395	3,097,361	1,304,395
12 Yapılandırılmış finansal araçlardan borçlar	93,015	-	93,015	-
13 Finansal piyasalara olan borçlar için verilen ödeme taahhütleri ile diğer bilanço dışı yükümlülükler	21,974	21,974	21,974	21,974
14 Herhangi bir şarta bağlı olmaksızın cayılabilir bilanço dışı diğer yükümlülükler ile sözleşmeye dayalı diğer yükümlülükler	98,120	1,450,160	4,906	72,508
15 Diğer cayılmaz veya şarta bağlı olarak cayılabilir bilanço dışı borçlar	3,881,617	1,866,007	512,943	79,640
16 TOPLAM NAKİT ÇIKIŞLARI			6,975,624	2,947,242
NAKİT GİRİŞLERİ				
17 Teminatlı alacaklar	80,420	-	40,210	-
18 Teminatsız alacaklar	779,082	67,696	529,742	142,505
19 Diğer nakit girişleri	3,072,285	2,718,162	3,072,285	2,718,162
20 TOPLAM NAKİT GİRİŞLERİ	3,931,787	2,785,858	3,642,237	2,860,667
			Üst Sınır Uygulanmış Değerler	
21 TOPLAM YKLV STOKU			2,984,770	1,728,025
22 TOPLAM NET NAKİT ÇIKIŞLARI			3,333,388	736,810
23 LİKİDİTE KARŞILAMA ORANI (%)			89.54	234.53

(*) Haftalık basit aritmetik ortalama alınmak suretiyle hesaplanan tablo da yer alan kalemlere ilişkin verilerin son üç ay için hesaplanan basit aritmetik ortalaması

2014 yılının son çeyreği için ortalama değerlerden hesaplanan YP likidite karşılama oranı 234.53, TP+YP likidite karşılama oranı 89.54, 2015 yılının son çeyreğinde aynı oranlar sırasıyla 253.81 ve 73.08'dir.

2015 yılı en düşük ve en yüksek Likidite Karşılama Oranları aşağıdaki tabloda yer almaktadır.

	Tarih	En Yüksek	Tarih	En Düşük
TP+YP	25.12.2015	89.25	23.10.2015	63.42
YP	20.11.2015	283.72	23.10.2015	178.32

ŞEKERBANK T.A.Ş.

31 ARALIK 2015 İTİBARIYLA KONSOLİDE OLMAYAN FİNANSAL TABLOLARA İLİŞKİN AÇIKLAMA VE DİPNOTLAR (TUTARLAR AKSİ BELİRTİLMEDİKÇE BİN TÜRK LİRASI (TL) OLARAK İFADE EDİLMİŞTİR.)

Aktif ve pasif kalemlerin kalan vadelerine göre gösterimi:

	Vadesiz	1 Aya Kadar	1-3 Ay	3-12 Ay	1-5 Yıl	5 Yıl ve Üzeri	Dağıtılamayan (*)	Toplam
Cari Dönem								
Varlıklar								
Nakit Değerler (Kasa, Efektif Deposu, Yoldaki Paralar, Satın Alınan Çekler) ve T.C. Merkez Bankası	809,264	1,971,912	-	-	-	-	-	2,781,176
Bankalar ve Diğer Mali Kuruluşlardan Alacaklar	44,088	42,518	-	-	-	-	-	86,606
Gerçeğe Uygun Değer Farkı Kar veya Zarara Yansıtılan Finansal Varlıklar	79	35,855	14,497	35,717	56,741	5,345	-	148,234
Para Piyasalarından Alacaklar	-	-	-	-	-	-	-	-
Satılmaya Hazır Menkul Değerler	7,236	-	-	6,266	836,763	873,503	-	1,723,768
Verilen Krediler (**)(***)	71,005	970,927	5,228,548	2,290,881	6,391,774	1,318,756	-	16,271,891
Vadeye Kadar Elde Tutulacak M.D.	-	-	-	-	885,059	383,244	-	1,268,303
Diğer Varlıklar	302,732	249,194	4,399	-	2,294	-	1,577,369	2,135,988
Toplam Varlıklar	1,234,404	3,270,406	5,247,444	2,332,864	8,172,631	2,580,848	1,577,369	24,415,966
Yükümlülükler								
Bankalar Mevduatı	440,889	950,374	61,992	5,431	-	-	-	1,458,686
Diğer Mevduat	1,683,540	7,570,235	2,959,034	1,179,724	16,407	7	-	13,408,947
Diğer Mali Kuruluşlardan Sağlanan Fonlar	-	211,754	140,711	798,874	808,591	758,655	-	2,718,585
Para Piyasalarına Borçlar	-	2,006,320	6,379	-	-	-	-	2,012,699
İhraç Edilen Menkul Değerler	-	-	334,780	170,293	684,733	-	-	1,189,806
Muhtelif Borçlar	325,729	-	-	-	-	-	-	325,729
Diğer Yükümlülükler	124,819	255,289	186,617	52,760	142,340	12,747	2,526,942	3,301,514
Toplam Yükümlülükler	2,574,977	10,993,972	3,689,513	2,207,082	1,652,071	771,409	2,526,942	24,415,966
Likidite Açığı	(1,340,573)	(7,723,566)	1,557,931	125,782	6,520,560	1,809,439	(949,573)	-
Net Bilanço Dışı Pozisyonu	-	2,003	(16,665)	13,699	(18,619)	-	-	(19,582)
Türev Finansal Araçlardan Alacaklar	-	3,271,164	1,981,548	215,555	639,236	-	-	6,107,503
Türev Finansal Araçlardan Borçlar	-	3,269,161	1,998,213	201,856	657,855	-	-	6,127,085
Gayrinakdi Krediler	2,015,024	152,034	442,093	2,096,686	975,760	81,184	-	5,762,781
Önceki Dönem								
Toplam Aktifler	680,868	2,916,325	4,609,523	2,132,199	7,034,717	2,361,081	1,452,575	21,187,288
Toplam Yükümlülükler	2,327,979	9,701,070	3,533,388	1,805,120	858,428	569,490	2,391,813	21,187,288
Likidite Açığı	(1,647,111)	(6,784,745)	1,076,135	327,079	6,176,289	1,791,591	(939,238)	-
Net Bilanço Dışı Pozisyonu	-	(175,838)	166,788	7,024	31,919	-	-	29,893
Türev Finansal Araçlardan Alacaklar	-	3,327,573	1,843,996	333,520	672,909	-	-	6,177,998
Türev Finansal Araçlardan Borçlar	-	3,503,411	1,677,208	326,496	640,990	-	-	6,148,105
Gayrinakdi Krediler	1,977,248	150,306	562,369	1,994,772	859,330	47,661	-	5,591,686

(*) Bilanço yapılandırılan aktif hesaplardan sabit kıymetler, iştirak ve bağlı ortaklıklar, ayniyat mevcudu, peşin ödenmiş giderler ve takipteki alacaklar gibi bankacılık faaliyetinin sürdürülmesi için gereksinim duyulan, kısa zamanda nakde dönüşme şansı bulunmayan diğer aktif nitelikli hesaplar ile özkaynak hesapları dağıtılamayan olarak gösterilmiştir.

(**) Borçlu cari hesap niteliğindeki krediler 1-3 ay vade aralığında gösterilmiştir.

(***) Krediler ve diğer alacaklar tutarının 11,657 Bin TL'si finansal tablolarda Gerçeğe Uygun Değer Farkı Kar/Zarara Yansıtılan Olarak Sınıflandırılan Krediler satırında gösterilmektedir. 2,209 Bin TL (31 Aralık 2014 - 3,931 Bin TL) tutarındaki takipteki alacaklar ve bunlara ilişkin 1,274 Bin TL (31 Aralık 2014 - 2,371 Bin TL) tutarındaki özel karşılıklar da "Gerçeğe Uygun Değer Farkı Kar/Zarara Yansıtılan Olarak Sınıflandırılan FV" satırında gösterilmiştir.

ŞEKERBANK T.A.Ş.

31 ARALIK 2015 İTİBARIYLA KONSOLİDE OLMAYAN FİNANSAL TABLOLARA İLİŞKİN AÇIKLAMA VE DİPNOTLAR

(TUTARLAR AKSİ BELİRTİLMEDİKÇE BİN TÜRK LİRASI (TL) OLARAK İFADE EDİLMİŞTİR.)

Finansal yükümlülüklerin sözleşmeye bağlanmış kalan vadelerine göre gösterimi :

	Vadesiz	1 Aya Kadar	1-3 Ay	3-12 Ay	1-5 Yıl	5 Yıl ve Üzeri	Düzeltilmeler	Toplam
Cari Dönem								
Yükümlülükler								
Bankalar Mevduatı	440,889	952,508	62,253	5,447	-	-	(2,411)	1,458,686
Diğer Mevduat	1,683,540	7,593,640	2,992,388	1,207,182	17,743	27	(85,573)	13,408,947
Diğer Mali Kuruluşlardan Sağl. Fonlar	-	217,145	141,334	808,234	928,818	1,084,127	(461,073)	2,718,585
Para Piyasalarına Borçlar	-	2,008,287	6,446	-	-	-	(2,034)	2,012,699
İhraç Edilen Menkul Değerler	-	-	385,552	273,813	793,814	-	(263,373)	1,189,806
Toplam Yükümlülükler	2,124,429	10,771,580	3,587,973	2,294,676	1,740,375	1,084,154	(814,464)	20,788,723
Önceki Dönem								
Yükümlülükler								
Bankalar Mevduatı	278,323	620,451	61,936	3,150	-	-	(689)	963,171
Diğer Mevduat	1,555,126	7,190,412	2,684,118	1,200,650	19,626	-	(74,495)	12,575,437
Diğer Mali Kuruluşlardan Sağl. Fonlar	-	29,499	128,169	608,045	303,543	825,196	(301,199)	1,593,253
Para Piyasalarına Borçlar	-	1,441,218	-	-	-	-	(636)	1,440,582
İhraç Edilen Menkul Değerler	-	180,935	516,704	-	461,713	-	(22,315)	1,137,037
Toplam Yükümlülükler	1,833,449	9,462,515	3,390,927	1,811,845	784,882	825,196	(399,334)	17,709,480

Bankanın türev enstrümanlarının kontrata dayalı vade analizi aşağıdaki gibidir:

	1 Aya Kadar	1-3 Ay	3-12 Ay	1-5 Yıl	5 Yıldan Fazla	Toplam
Cari Dönem						
Net Ödenen						
Vadeli Döviz Satım İşlemleri	-	-	-	-	-	-
Swap Para Satım İşlemleri	-	-	-	-	-	-
Swap Faiz Satım İşlemleri	-	-	-	-	-	-
Brüt ödenen						
Vadeli Döviz Satım İşlemleri	251,591	42,810	5,892	-	-	300,293
Swap Para Satım İşlemleri	2,773,306	1,815,236	138,925	672,146	-	5,399,613
Swap Faiz Satım İşlemleri	-	-	-	-	-	-
Toplam	3,024,897	1,858,046	144,817	672,146	-	5,699,906
Önceki Dönem						
Net Ödenen						
Vadeli Döviz Satım İşlemleri	-	-	-	-	-	-
Swap Para Satım İşlemleri	-	-	-	-	-	-
Swap Faiz Satım İşlemleri	-	-	-	-	-	-
Brüt ödenen						
Vadeli Döviz Satım İşlemleri	395,044	9,522	6,241	-	-	410,807
Swap Para Satım İşlemleri	2,826,895	1,864,321	327,112	656,047	-	5,674,375
Swap Faiz Satım İşlemleri	-	-	3,517	-	-	3,517
Toplam	3,221,939	1,873,843	336,870	656,047	-	6,088,699

IX. Menkul Kıymetleştirme Pozisyonuna İlişkin Açıklamalar

Menkul kıymetleştirme pozisyonları bulunmamaktadır.

X. Kredi Riski Azaltım Tekniklerine İlişkin Açıklamalar

Bankaca kredilendirme işlemlerinde kullanılan risk azaltıcı unsurlar, finansal teminatlar (Hazine Bonosu, Devlet Tahvilleri, Nakit, Mevduat Rehni, Altın, Hisse Senedi Rehni), garantiler ve kredi türevleridir.

ŞEKERBANK T.A.Ş.

31 ARALIK 2015 İTİBARIYLA KONSOLİDE OLMAYAN FİNANSAL TABLOLARA İLİŞKİN AÇIKLAMA VE DİPNOTLAR (TUTARLAR AKSİ BELİRTİLMEDİKÇE BİN TÜRK LİRASI (TL) OLARAK İFADE EDİLMİŞTİR.)

Bankada finansal teminatlar günlük olarak değerlemeye tabi tutulmaktadır. Teminata alınan ipoteklerin hukuki geçerlilikleri, gerçeğe uygun değerlerinin izlenmesi ve gayrimenkul ipoteklerine ait sigortaların Banka adına olmasına özen gösterilmektedir.

Kredi Risk Azaltım Tekniklerinin kullanılmasında, bankacılık hesapları için "basit finansal teminat yöntemi" kullanılmakta iken, alım satım hesapları için "kapsamlı finansal teminat yöntemi" kullanılmaktadır.

Risk Sınıfları Bazında Teminatlar (*):

Risk sınıfı	Tutar (**)	Finansal Teminatlar	Diğer/ Fiziki Teminatlar	Garantiler ve Kredi Türevleri
1 Merkezi yönetimlerden veya merkez bankalarından şarta bağlı olan ve olmayan alacaklar	5,592,305	-	-	-
2 Bölgesel yönetimlerden veya yerel yönetimlerden şarta bağlı olan ve olmayan alacaklar	74,276	-	-	-
3 İdari Birimlerden ve Ticari Olmayan Girişimlerden şarta bağlı olan ve olmayan alacaklar	10,663	939	-	-
4 Çok taraflı kalkınma bankalarından şarta bağlı olan ve olmayan alacaklar	-	-	-	-
5 Uluslararası teşkilatlardan şarta bağlı olan ve olmayan alacaklar	-	-	-	-
6 Bankalar ve aracı kurumlardan şarta bağlı olan ve olmayan alacaklar	359,969	-	-	-
7 Şarta bağlı olan ve olmayan kurumsal alacaklar	10,880,811	123,501	-	-
8 Şarta bağlı olan ve olmayan perakende alacaklar	6,888,217	77,141	-	-
9 Şarta bağlı olan ve olmayan gayrimenkul ipotegiyle teminatlandırılmış alacaklar	5,256,569	-	-	-
10 Tahsili gecikmiş alacaklar	816,160	-	-	-
11 Kurulca riski yüksek olarak belirlenen alacaklar	1,081,528	-	-	-
12 İpotek teminatlı menkul kıymetler	-	-	-	-
13 Menkul kıymetleştirme pozisyonları	-	-	-	-
14 Bankalar ve aracı kurumlardan olan kısa vadeli alacaklar ile kısa vadeli kurumsal alacaklar	-	-	-	-
15 Kolektif yatırım kuruluşu niteliğindeki yatırımlar	-	-	-	-
16 Diğer alacaklar	1,710,532	-	-	-
Toplam	32,671,030	201,581	-	-

(*) Bankaların Sermaye Yeterliliğinin Ölçülmesine ve Değerlendirilmesine İlişkin Yönetmelik kapsamında finansal teminatlar, garantiler ve kredi türevleri dikkate alındığı için diğer teminatlar (kefalet, alacak temliki, taşıt ve diğer rehinler) bu tabloda gösterilmemektedir. İpotek teminatlı krediler tabloda 9. sırada gösterilmiştir.

(**) Tutar olarak "Krediye Dönüşüm Oranlarından Önceki Kredi Riski Tutarı" kullanılmıştır.

XI. Risk Yönetimi Hedef ve Politikalarına İlişkin Açıklamalar

Risk Yönetimi Sistemi Stratejisi

1. Risk Yönetimi Sistemi, bir bütün olarak ele alınarak örgütsel, yönetsel ve işlemsel süreçler ile Bilgi Sistemleri süreçlerini de içerecek şekilde yapılandırılır ve risk farkındalığı sağlanır.
2. Risk Yönetimi Sistemi, Bankanın bütün faaliyetleri itibarıyla yapılandırılır; bu surette sistemin etkinleştirilmesi, Bankanın her kademedeki personelinin sorumluluğundadır.
3. Risk Yönetimi Sistemi, konsolidasyon kapsamındaki kuruluşları da kapsayacak şekilde yapılandırılır.
4. Risk Yönetimi Sistemi ile Bankanın sermaye yeterliliği içsel değerlendirme sürecinde aşağıdaki unsurlar hedeflenir:

- Bankanın mali bünye bütünlüğünün muhafaza edilmesi,
- Bankanın risk iştahının, strateji ve faaliyetleri ile uyumlu bir biçimde belirlenmesi,
- Bankanın sermaye seviyesinin risk iştahına göre belirlenmesi,
- Risk bazlı yaklaşımların benimsenmesi:

- Birimler bazında,
- Portföylerin yapılandırılmasında,
- Yetkilendirmeye ilişkin uygulamalarda,
- Fiyatlamada.

- Performans Yönetimi Sisteminin etkinleştirilmesi,
- "Kurumsal Yönetim İlkeleri" ve şeffaflığın geliştirilmesi.

Risk Yönetimi Sisteminin Yapısı ve Kapsamı

Risk Yönetimi Sisteminin yapısı, Bankanın aşağıda ifade edilen karar alıcı ve uygulayıcı tüm mekanizmaları ile izleme, kontrol ve denetim mekanizmalarını kapsar:

- Yönetim Kurulu
- Üst düzey yönetim
- İç Sistemler kapsamındaki birimler
- Yönetim Kurulunun Risk Yönetimi Sistemi kapsamında oluşturduğu komiteler
- Üst düzey yönetimin Risk Yönetimi Sistemi kapsamında oluşturduğu komiteler

Risk Yönetimi Sisteminin Amaçları

1. Etkin risk yönetimi strateji ve politikalarının uygulanmasıyla, ortak bir risk kültürünün yerleştirilmesi,
2. Risk Limitlerinin tesisi ve uygulama usullerinin etkin bir biçimde yönetilmesi,
3. Bankanın aktif kalitesinin yükseltilmesi,
4. Bankanın yükümlülüklerinin eksiksiz bir biçimde yerine getirilmesi,
5. Bankanın risk iştahının, strateji ve faaliyetleri ile uyumlu bir biçimde belirlenmesi,
6. Bankanın sermaye seviyesinin risk iştahına göre belirlenmesi.

ŞEKERBANK T.A.Ş.

31 ARALIK 2015 İTİBARIYLA KONSOLİDE OLMAYAN FİNANSAL TABLOLARA İLİŞKİN AÇIKLAMA VE DİPNOTLAR (TUTARLAR AKSİ BELİRTİLMEDİKÇE BİN TÜRK LİRASI (TL) OLARAK İFADE EDİLMİŞTİR.)

Risk Yönetimi Sisteminin Temel Politikası

1. Risk Yönetimi Sistemi ve bu kapsamda da yerine getirilmesi gerekli faaliyetler düzenlenir ve aktif olarak gözetim ve denetim altında tutulur.
2. Bankanın gerek stratejilerinin gerekse faaliyetlerinin kapsamı ve yapısıyla uyumlu ve değişen koşullara da uygun stratejiler, politikalar, risk limitleri ve uygulama usulleri yapılandırılır.
3. Banka genelinde hata ve sahtekârlığın, çıkar çatışmalarının, bilgi ve Banka kaynaklarının kötüye kullanımının önlenmesi amacıyla aynı alandaki faaliyetler ile ilgili görev dağılımı yapılandırılır.
4. Banka genelinde birimlerin, komitelerin ve personelin görev, yetki ve sorumluluklarının açık ve yazılı olarak düzenlenmesi sağlanır.
5. Bilgi Sistemleri altyapısının, Bankanın strateji ve faaliyetleri ile ürünlerin/ hizmetlerin nitelik ve karmaşıklığı ile uyumlu olması sağlanır.
6. Bilgi Sistemleri altyapısının, Bankanın maruz kalabileceği risklerin belirlenebilmesine, ölçülebilmesine, izlenebilmesine, kontrol edilebilmesine ve zamanında raporlanabilmesine olanak verecek şekilde yapılandırılması sağlanır.
7. Bankanın organizasyonunda bilginin, yönetim kademelerine ve personele, bilgi güvenliği içinde ulaşacak bir biçimde dikey ve yatay akışı sağlanır.
8. Bankanın hedef ve stratejileri, politikaları, risk limitleri ve uygulama usulleri hakkında yönetim kademelerinin ve personelin tam olarak bilgi sahibi olması sağlanır.

Risk Yönetimi Sisteminin Araçları

1. Risk Limitlerinin tesisi,
2. Etkin görev dağılımının (karar alıcı mekanizmalar da dahil) yapılandırılması,
3. Etkin bilgi akışı kanallarının (finansal/yönetimsel raporlama da dahil) yapılandırılması,
4. Etkin süreç yönetimi,
5. Etkin iç kontrollerin yapılandırılması,
6. Acil durum ve iş sürekliliği planlaması.

XII. Kaldıraç oranına ilişkin açıklamalar

Banka'nın "Bankaların Kaldıraç Düzeyinin Ölçülmesine ve Değerlendirilmesine İlişkin Yönetmelik" gereği hesaplamış olduğu konsolide olmayan kaldıraç oranı % 7.37 olarak gerçekleşmiştir (31 Aralık 2014 - % 7.84). Kaldıraç oranındaki değişim ağırlıklı olarak bilanço içi varlıklara ilişkin risk tutarlarındaki artıştan kaynaklanmaktadır. Yönetmelik asgari kaldıraç oranını % 3 olarak hükme bağlamıştır.

	Bilanço içi varlıklar	Cari Dönem (*)	Önceki Dönem (*)
1	Bilanço içi varlıklar (Türev finansal araçlar ile kredi türevleri hariç, teminatlar dahil)	23,748,170	20,419,917
2	(Ana sermayeden indirilen varlıklar)	(182,907)	(104,822)
3	Bilanço içi varlıklara ilişkin toplam risk tutarı (1 ve 2 nci satırların toplamı)	23,565,263	20,315,095
Türev finansal araçlar ile kredi türevleri			
4	Türev finansal araçlar ile kredi türevlerinin yenileme maliyeti	127,637	141,406
5	Türev finansal araçlar ile kredi türevlerinin potansiyel kredi risk tutarı	99,474	102,241
6	Türev finansal araçlar ile kredi türevlerine ilişkin toplam risk tutarı (4 ve 5 inci satırların toplamı)	227,111	243,647
Menkul kıymet veya emtia teminatl原因 finansman işlemleri			
7	Menkul kıymet veya emtia teminatl原因 finansman işlemlerinin menkul kıymet veya emtia teminatl原因 finansman işlemlerinin risk tutarı (Bilanço içi hariç)	-	-
8	Aracılık edilen işlemlerden kaynaklanan risk tutarı	51,466	40,015
9	Menkul kıymet veya emtia teminatl原因 finansman işlemlerine ilişkin toplam risk tutarı (7 ve 8 inci satırların toplamı)	51,466	40,015
Bilanço dışı işlemler			
10	Bilanço dışı işlemlerin brüt nominal tutarı	7,992,341	7,807,294
11	(Krediye dönüşürme oranları ile çarpımdan kaynaklanan düzeltme tutarı)	(164,668)	(262,591)
12	Bilanço dışı işlemlere ilişkin toplam risk tutarı (10 ve 11 inci satırların toplamı)	7,750,723	7,544,704
Sermaye ve toplam risk			
13	Ana sermaye	2,329,783	2,207,087
14	Toplam risk tutarı (3, 6, 9 ve 12 nci satırların toplamı)	31,594,563	28,143,461
Kaldıraç oranı			
15	Kaldıraç oranı	7.37	7.84

(*) Tabloda yer alan tutarların üç aylık ortalaması alınır.

XIII. Finansal Varlık ve Yükümlülüklerin Rayiç Değeri ile Gösterilmesine İlişkin Açıklamalar

Cari dönemdeki menkul değerler, vadeye kadar elde tutulan ve satılmaya hazır menkul kıymetlerden oluşmaktadır. Vadeye kadar elde tutulan varlıkların gerçeğe uygun değeri, piyasa fiyatları ile bu fiyatın tespit edilemediği durumlarda, faiz, vade ve benzeri diğer koşullar bakımından aynı nitelikli itfaya tabi diğer menkul değerler için olan kote edilmiş piyasa fiyatları baz alınarak hesaplanır.

Vadesiz mevduatın, değişken oranlı plasmanların ve gecelik mevduatın gerçeğe uygun değeri kısa vadeli olmalarından dolayı defter değerini ifade etmektedir. Sabit faizli mevduatın, diğer mali kuruluşlardan sağlanan fonların ve ihraç edilen menkul

ŞEKERBANK T.A.Ş.

31 ARALIK 2015 İTİBARIYLA KONSOLİDE OLMAYAN FİNANSAL TABLOLARA İLİŞKİN AÇIKLAMA VE DİPNOTLAR (TUTARLAR AKSİ BELİRTİLMEDİKÇE BİN TÜRK LİRASI (TL) OLARAK İFADE EDİLMİŞTİR.)

değerlerin tahmini gerçeğe uygun değeri, benzer nitelikli ve benzer vade yapısına sahip diğer borçlar için kullanılan cari faiz oranlarını kullanarak iskonto edilmiş nakit akımının bulunmasıyla; kredilerin gerçeğe uygun değeri ise benzer nitelikli ve benzer vade yapısına sahip alacaklar için kullanılan cari faiz oranlarını kullanarak iskonto edilmiş nakit akımının bulunmasıyla hesaplanır. Muhtelif borçların kısa vadeli olmasından dolayı, gerçeğe uygun değer defter değerini ifade etmektedir.

Tabloda yer alan kalemlerin gerçeğe uygun değerleri, bilanço değerlerinin sabit faizli olanlar için vadesine kalan süresine, değişken faizli olanların yeniden fiyatlama dönemine göre gösterge piyasa faiz oranları kullanılarak anaparaların bugünkü değerlerinin bulunması ve ilgili faiz ve gelir reeskontlarının eklenmesi şeklinde hesaplanmaktadır. Faiz hassasiyeti bulunmayan bilanço kalemlerinin gerçeğe uygun değerleri, muhasebeleştirilmesi sırasında kullanılan yöntemlere göre belirlenmiştir.

Aşağıdaki tablo, Bankanın finansal tablolarında gerçeğe uygun değeri ile gösterilmeyen finansal varlık ve yükümlülüklerin defter değeri ile gerçeğe uygun değerini göstermektedir.

Cari Dönem	Defter Değeri	Gerçeğe Uygun Değer
Finansal Varlıklar		
Para Piyasalarından Alacaklar	-	-
Bankalar ve Diğer Mali Kuruluşlardan Alacaklar	86,606	78,558
Satılmaya Hazır Menkul Değerler	1,723,768	1,723,768
Vadeye Kadar Elde Tutulacak Menkul Değerler	1,268,303	1,264,025
Verilen Krediler	16,271,891	16,298,517
Finansal Yükümlülükler		
Bankalar Mevduatı	1,458,686	1,457,517
Diğer Mevduat	13,408,947	13,396,193
Diğer Mali Kuruluşlardan Sağlanan Fonlar	2,718,585	3,001,435
Bankalararası Para Piyasalarına Borçlar	-	-
İhraç Edilen Menkul Değerler	1,189,806	1,208,700
Muhtelif Borçlar	325,729	325,729

Önceki Dönem	Defter Değeri	Gerçeğe Uygun Değer
Finansal Varlıklar		
Para Piyasalarından Alacaklar	73,205	73,205
Bankalar ve Diğer Mali Kuruluşlardan Alacaklar	124,629	124,624
Satılmaya Hazır Menkul Değerler	1,055,934	1,055,934
Vadeye Kadar Elde Tutulacak Menkul Değerler	1,364,849	1,409,767
Verilen Krediler (*)	14,333,129	14,578,956
Finansal Yükümlülükler		
Bankalar Mevduatı	963,171	963,220
Diğer Mevduat	12,575,437	12,556,367
Diğer Mali Kuruluşlardan Sağlanan Fonlar	1,593,253	1,755,129
Bankalararası Para Piyasalarına Borçlar	-	-
İhraç Edilen Menkul Değerler	1,137,037	1,168,827
Muhtelif Borçlar	365,801	365,801

TFRS 7 "Finansal Araçlar: Açıklamalar" standardı, bilançoda gerçeğe uygun değerleri üzerinden kayıtlı kalemlerin dipnotlarda bir sıra dahilinde sınıflandırılarak gösterilmesini öngörmektedir. Buna göre söz konusu finansal araçlar, gerçeğe uygun değer ölçümleri sırasında kullanılan verilerin önemini yansıtacak şekilde, üç seviyede sınıflandırılmaktadır. İlk seviyede gerçeğe uygun değerleri özdeş varlıklar ya da borçlar için aktif piyasalarda kayıtlı fiyatlara, ikinci seviyede gerçeğe uygun değerleri doğrudan ya da dolaylı olarak gözlemlenebilir piyasa verilerine, üçüncü seviyede ise gerçeğe uygun değerleri gözlemlenebilir piyasa verilerine dayanmayan verilere göre belirlenen finansal araçlar yer almaktadır. Banka bilançosunda gerçeğe uygun değerlerinden kayıtlı finansal araçlar, söz konusu sınıflandırma esaslarına göre aşağıdaki gibi seviyelendirilerek gösterilmiştir.

	1. Seviye	2. Seviye	3. Seviye
Cari Dönem			
Finansal Varlıklar			
Gerçeğe Uygun Değer Farkı Kar/Zarara Yansıtılan FV	-	-	-
Alım Satım Amaçlı Finansal Varlıklar	9,970	-	-
Türev Finansal Varlıklar	-	138,264	-
Krediler	-	11,657	-
Satılmaya Hazır Menkul Değerler	1,716,532	7,236	-
Finansal Yükümlülükler			
Türev Finansal Borçlar	-	139,600	-
Önceki Dönem			
Finansal Varlıklar			
Gerçeğe Uygun Değer Farkı Kar/Zarara Yansıtılan FV	-	-	-
Alım Satım Amaçlı Finansal Varlıklar	6,752	-	-
Türev Finansal Varlıklar	-	150,161	-
Krediler	-	-	22,229
Satılmaya Hazır Menkul Değerler	1,049,210	6,724	-
Finansal Yükümlülükler			
Türev Finansal Borçlar	-	97,241	-

XIV. Başkalarının Nam ve Hesabına Yapılan İşlemler, İnanca Dayalı İşlemlere İlişkin Açıklamalar

Başkalarının nam ve hesabına menkul kıymet alım satım ve aracılık yapılmaktadır. Saklama yönetim ve danışmanlık hizmeti verilmemektedir.

İnanca dayalı işlem sözleşmesi kapsamında diğer finansal kurumlarla yapılan işlemler ve bu kapsamda doğrudan verilen finansal hizmetler bulunmamaktadır.

ŞEKERBANK T.A.Ş.

31 ARALIK 2015 İTİBARIYLA KONSOLİDE OLMAYAN FİNANSAL TABLOLARA İLİŞKİN AÇIKLAMA VE DİPNOTLAR (TUTARLAR AKSİ BELİRTİLMEDİKÇE BİN TÜRK LİRASI (TL) OLARAK İFADE EDİLMİŞTİR.)

BEŞİNCİ BÖLÜM KONSOLİDE OLMAYAN FİNANSAL TABLOLARA İLİŞKİN AÇIKLAMA VE DİPNOTLAR

I. Bilançonun Aktif Hesaplarına İlişkin Açıklama ve Dipnotlar

1. a) Nakit değerler ve TCMB'ye ilişkin bilgiler:

	Cari Dönem		Önceki Dönem	
	TP	YP	TP	YP
Kasa/Efektif	117,429	56,272	125,673	68,867
TCMB	430,210	2,177,261	116,450	1,991,116
Diğer	-	4	-	4
Toplam	547,639	2,233,537	242,123	2,059,987

b) 3T.C. Merkez Bankası hesabına ilişkin bilgiler:

	Cari Dönem		Önceki Dönem	
	TP	YP	TP	YP
Vadesiz Serbest Hesap	430,210	2,022,307	116,450	1,991,116
Vadeli Serbest Hesap	-	29,181	-	-
Vadeli Serbest Olmayan Hesap	-	125,773	-	-
Toplam	430,210	2,177,261	116,450	1,991,116

- YP vadesiz serbest tutarın 1,814,028 Bin TL'si (31 Aralık 2014 - 1,802,350 Bin TL), TP vadesiz serbest tutarın ise 430,149 Bin TL'si (31 Aralık 2014 - 115,998 Bin TL) zorunlu karşılıktan oluşmaktadır. TP vadesiz serbest tutar TCMB nezdinde vadesiz serbest hesapta tutulması gereken ortalama zorunlu karşılık tutarını içermektedir. TCMB tarafından TL zorunlu karşılıklara Kasım 2014, USD zorunlu karşılıklara Mayıs 2015 itibarıyla faiz uygulanmaya başlanmıştır.

01.03.2013 yükümlülük cetvelinden itibaren geçerli olmak üzere Türk lirası zorunlu karşılık oranları:

- Vadesiz, ihbarlı ve özel cari hesaplar yüzde 11,5,
- 1 aya kadar vadeli mevduatlar (1 ay dahil) yüzde 11,5,
- 3 aya kadar vadeli mevduatlar (3 ay dahil) yüzde 11,5,
- 6 aya kadar vadeli mevduatlar (6 ay dahil) yüzde 8,5,
- 1 yıla kadar vadeli mevduatlar yüzde 6,5,
- 1 yıl ve 1 yıldan uzun vadeli mevduatlar ve birikimli mevduatlar yüzde 5,
- 1 yıla kadar (1 yıl dâhil) vadeli Türk lirası diğer yükml. yüzde 11,5,
- 3 yıla kadar (3 yıl dâhil) vadeli diğer yükümlülükler yüzde 8,
- 3 yıldan uzun vadeli diğer yükümlülükler yüzde 5 olmuştur.

24.05.2013 yükümlülük cetvelinden itibaren geçerli olmak üzere yabancı para zorunlu karşılık oranları:

- Vadesiz ile ihbarlı DTH ve yabancı para özel cari ve vadesiz kıymetli maden depo hesapları ile 1 aya kadar vadeli, 3 aya kadar vadeli, 6 aya kadar vadeli ve 1 yıla kadar vadeli DTH/yabancı para katılma ve kıymetli maden depo hesapları yüzde 13,
- 1 yıl ve 1 yıldan uzun vadeli DTH, yabancı para katılma ve kıymetli maden depo hesapları ile birikimli DTH ile yabancı para katılma hesapları yüzde 9,

13.03.2015 yükümlülük cetvelinden itibaren geçerli olmak üzere yabancı para yükümlülüklerine ,

- 1 yıla kadar (1 yıl dâhil) diğer yükümlülüklerde yüzde 20,
- 2 yıla kadar (2 yıl dâhil) vadeli diğer yükümlülüklerde yüzde 14,
- 3 yıla kadar (3 yıl dâhil) vadeli diğer yükümlülüklerde yüzde 8,
- 5 yıla kadar (5 yıl dâhil) vadeli diğer yükümlülüklerde yüzde 7,
- 5 yıldan uzun vadeli diğer yükümlülüklerde yüzde 6 olmuştur.

09.10.2015 yükümlülük cetvelinden itibaren geçerli olmak üzere 28.08.2015 tarihinden sonra oluşacak yeni yabancı para yükümlülüklerine,

- 1 yıla kadar (1 yıl dâhil) diğer yükümlülüklerde yüzde 25,
- 2 yıla kadar (2 yıl dâhil) vadeli diğer yükümlülüklerde yüzde 20,
- 3 yıla kadar (3 yıl dâhil) vadeli diğer yükümlülüklerde yüzde 15,
- 5 yıla kadar (5 yıl dâhil) vadeli diğer yükümlülüklerde yüzde 7,
- 5 yıldan uzun vadeli diğer yükümlülüklerde yüzde 5 olmuştur.

2. Gerçeğe uygun değer farkı kar/zarara yansıtılan finansal varlıklara ilişkin ilave bilgiler (net değerleriyle gösterilmiştir)

i. Teminata verilen/ bloke edilen gerçeğe uygun değer farkı kar/zarara yansıtılan finansal varlıklara ilişkin bilgiler:

Yoktur (31 Aralık 2014 - Yoktur).

ii. Repo işlemlerine konu olan gerçeğe uygun değer farkı kar/zarara yansıtılan finansal varlıklar:

Yoktur (31 Aralık 2014 - Yoktur).

Serbest depo olarak sınıflandırılan gerçeğe uygun değer farkı kar/zarara yansıtılan finansal varlıklar defter değeri 9,970 Bin TL'dir (31 Aralık 2014 - 6,752 Bin TL).

iii. Alım satım amaçlı türev finansal varlıklara ilişkin pozitif farklar tablosu:

Alım Satım Amaçlı Türev Finansal Varlıklar	Cari Dönem		Önceki Dönem	
	TP	YP	TP	YP
Vadeli İşlemler	-	1,119	-	5,012
Swap İşlemleri	92,910	43,847	109,049	34,903
Futures İşlemleri	-	-	-	-
Opsiyonlar	69	319	49	1,148
Diğer	-	-	-	-
Toplam	92,979	45,285	109,098	41,063

iv. Gerçeğe uygun değer farkı kar zarar yansıtılan olarak sınıflanan krediler:

	Cari Dönem	Önceki Dönem
Dönem Başı Bakiyesi	22,229	44,680
Dönem İçinde İntikal (+)	-	-
Faiz Oranlarındaki Değişimin Etkisi (*)	(988)	(1,045)
Kredi Riskindeki Değişimin Etkisi (**)	965	1,119
Değer Azalışı Karşılığı	(1,097)	(240)
Dönem İçinde Tahsilat (-)	(9,452)	(22,285)
Bilançodaki Net Bakiyesi	11,657	22,229

(*) Faiz oranlarındaki değişimin etkisi; gösterge faizi olarak kullanılan TRLIBOR oranının iki dönem arasındaki farkının gerçeğe uygun değer farkı kar zarar yansıtılan olarak sınıflanan kredilere etkisini göstermektedir.

(**) Kredi riskindeki değişimin etkisi; Banka tarafından 31 Aralık 2015 tarihi itibarıyla benzer krediler için kullanılan faiz oranları ile gösterge faiz oranı arasındaki farkın gerçeğe uygun değer farkı kar zarar yansıtılan olarak sınıflanan kredilere etkisini göstermektedir.

31 Aralık 2015 tarihi itibarıyla gerçeğe uygun değeri 11,657 Bin TL (31 Aralık 2014 - 22,229 Bin TL) olan gerçeğe uygun değer farkı kar zarar yansıtılan olarak sınıflanan kredilerin etkin faiz oranı yöntemine göre iskonto edilmiş değeri 11,852 Bin TL'dir (31 Aralık 2014 - 22,056 Bin TL).

ŞEKERBANK T.A.Ş.

31 ARALIK 2015 İTİBARIYLA KONSOLİDE OLMAYAN

FİNANSAL TABLOLARA İLİŞKİN AÇIKLAMA VE DİPNOTLAR

(TUTARLAR AKSİ BELİRTİLMEDİKÇE BİN TÜRK LİRASI (TL) OLARAK İFADE EDİLMİŞTİR.)

3. Bankalara ilişkin bilgiler:

	Cari Dönem		Önceki Dönem	
	TP	YP	TP	YP
Bankalar	17,243	69,363	20,104	104,525
Yurt içi	17,225	25,471	20,081	46,688
Yurt dışı	18	43,892	23	57,837
Yurt dışı Merkez ve Şubeler	-	-	-	-
Toplam	17,243	69,363	20,104	104,525

3. b) Yurt dışı bankalar hesabına ilişkin bilgiler :

	Serbest Tutar		Serbest Olmayan Tutar	
	Cari Dönem	Önceki Dönem	Cari Dönem	Önceki Dönem
AB Ülkeleri	27,366	42,898	-	-
ABD, Kanada	9,921	9,858	-	-
OECD Ülkeleri (*)	5,636	4,327	-	-
Kıyı Bankacılığı Bölgeleri	-	-	-	-
Diğer	987	777	-	-
Toplam	43,910	57,860	-	-

(*) AB ülkeleri, ABD ve Kanada dışındaki OECD ülkeleri.

4. Satılmaya hazır finansal varlıklara ilişkin bilgiler:

a.1) Teminata verilen/ bloke edilen satılmaya hazır finansal varlıklara ilişkin bilgiler:

	Cari Dönem		Önceki Dönem	
	TP	YP	TP	YP
Hisse Senetleri	-	-	-	-
Bono, Tahvil ve Benzeri Men. Değ.	68,384	-	-	-
Diğer	-	-	-	-
Toplam	68,384	-	-	-

a.2) Repo işlemlerine konu olan satılmaya hazır finansal varlıklara ilişkin bilgiler:

	Cari Dönem		Önceki Dönem	
	TP	YP	TP	YP
Devlet Tahvili	1,119,230	-	738,261	-
Hazine Bonosu	-	-	-	-
Diğer Kamu Borçlanma Senetleri	-	-	-	-
Banka Bonoları ve Banka Garantili Bonolar	-	-	-	-
Varlığa Dayalı Menkul Kıymetler	-	-	-	-
Diğer	-	-	-	-
Toplam	1,119,230	-	738,261	-

Serbest depo olarak sınıflandırılan satılmaya hazır finansal varlıklar defter değeri 536,154 Bin TL'dir (31 Aralık 2014 - 317,673 Bin TL).

b) Satılmaya hazır finansal varlıklara ilişkin bilgiler:

	Cari Dönem		Önceki Dönem	
	TP	YP	TP	YP
Borçlanma Senetleri	1,748,258	-	1,052,918	-
Borsada İşlem Gören	1,748,258	-	1,052,918	-
Borsada İşlem Görmeyen	-	-	-	-
Hisse Senetleri	9,218	-	8,706	-
Borsada İşlem Gören	-	-	-	-
Borsada İşlem Görmeyen	9,218	-	8,706	-
Değer Azalma Karşılığı (-)	(33,708)	-	(5,690)	-
Toplam	1,723,768	-	1,055,934	-

5. Kredilere ilişkin açıklamalar:

a) Bankanın ortaklarına ve mensuplarına verilen her çeşit kredi veya avansın bakiyesine ilişkin bilgiler:

	Cari Dönem		Önceki Dönem	
	Nakdi	Gayrinakdi	Nakdi	Gayrinakdi
Banka Ortaklarına Verilen Doğrudan Krediler	-	-	-	-
Tüzel Kişi Ortaklara Verilen Krediler	-	-	-	-
Gerçek Kişi Ortaklara Verilen Krediler	-	-	-	-
Banka Ortaklarına Verilen Dolaylı Krediler	398,308	47,233	355,511	42,241
Banka Mensuplarına Verilen Krediler	23,028	-	23,704	-
Toplam	421,336	47,233	379,215	42,241

ŞEKERBANK T.A.Ş.

31 ARALIK 2015 İTİBARIYLA KONSOLİDE OLMAYAN FİNANSAL TABLOLARA İLİŞKİN AÇIKLAMA VE DİPNOTLAR

(TUTARLAR AKSİ BELİRTİLMEDİKÇE BİN TÜRK LİRASI (TL) OLARAK İFADE EDİLMİŞTİR.)

b) Birinci ve ikinci grup krediler, diğer alacaklar ile yeniden yapılandırılan ya da yeni bir itfa planına bağlanan krediler ve diğer alacaklara ilişkin bilgiler:

	Standart Nitelikli Krediler ve Diğer Alacaklar			Yakın İzlemedeki Krediler ve Diğer Alacaklar				
	Krediler ve Diğer Alacaklar (Toplam)	Sözleşme Koşullarında Değişiklik Yapılanlar	Ödeme Planının Uzatılmasına Yönelik Değişiklik Yapılanlar	Diğer	Krediler ve Diğer Alacaklar (Toplam)	Sözleşme Koşullarında Değişiklik Yapılanlar	Ödeme Planının Uzatılmasına Yönelik Değişiklik Yapılanlar	Diğer
Nakdi Krediler (*)								
İhtisas Dışı Krediler	12,718,841	335,122	-	1,283,369	639,732	-		
İşletme Kredileri	-	-	-	-	-	-		
İhracat Kredileri	1,847,037	15,438	-	4,182	-	-		
İthalat Kredileri	-	-	-	-	-	-		
Mali Kesime Verilen Krediler	12,476	-	-	797	387	-		
Tüketici Kredileri	1,364,118	687	-	95,672	2,798	-		
Kredi Kartları	274,556	-	-	12,884	-	-		
Diğer	9,220,654	318,997	-	1,169,834	636,547	-		
İhtisas Kredileri	2,151,821	55,047	-	117,860	18,909	-		
Diğer Alacaklar	-	-	-	-	-	-		
Toplam	14,870,662	390,169	-	1,401,229	658,641	-		

(*) Krediler ve diğer alacaklar tutarının 11,657 Bin TL'si finansal tablolarda Gerçeğe Uygun Değer Farkı Kar/Zarara Yansıtılan Olarak Sınıflandırılan Krediler satırında gösterilmektedir.

	Cari Dönem		Önceki Dönem	
	Standart Nitelikli Krediler ve Diğer Alacaklar	Yakın İzlemedeki Krediler ve Diğer Alacaklar	Standart Nitelikli Krediler ve Diğer Alacaklar	Yakın İzlemedeki Krediler ve Diğer Alacaklar
Ödeme Planının Uzatılmasına Yönelik Yapılan Değişiklik Sayısı				
1 veya 2 Defa Uzatılanlar	384,449	658,641	520,135	593,733
3,4 veya 5 Defa Uzatılanlar	683	-	1,011	2
5 Defa Üzeri Uzatılanlar	5,037	-	3,539	-

	Cari Dönem		Önceki Dönem	
	Standart Nitelikli Krediler ve Diğer Alacaklar	Yakın İzlemedeki Krediler ve Diğer Alacaklar	Standart Nitelikli Krediler ve Diğer Alacaklar	Yakın İzlemedeki Krediler ve Diğer Alacaklar
Ödeme Planı Değişikliği ile Uzatılan Süre				
0-6 Ay	30,636	38,242	441,020	40,640
6 Ay- 12 Ay	67,408	18,244	58,818	32,374
1-2 Yıl	15,978	113,240	9,392	52,093
2-5 Yıl	276,147	479,482	15,308	452,879
5 Yıl Ve Üzeri	-	9,433	147	15,749

c) Vade yapısına göre nakdi kredilerin ve diğer alacakların dağılımı:

	Standart Nitelikli Krediler ve Diğer Alacaklar		Yakın İzlemedeki Krediler ve Diğer Alacaklar	
	Krediler ve Diğer Alacaklar (*)	Sözleşme Koşullarında Değişiklik Yapılanlar	Krediler ve Diğer Alacaklar (*)	Sözleşme Koşullarında Değişiklik Yapılanlar
Kısa Vadeli Krediler	7,090,518	15,815	245,330	14,807
İhtisas Dışı Krediler	6,259,977	15,403	214,820	7,270
İhtisas Kredileri	830,541	412	30,510	7,537
Diğer Alacaklar	-	-	-	-
Orta ve Uzun Vadeli Krediler	7,389,975	374,354	497,258	643,834
İhtisas Dışı Krediler	6,123,742	319,719	428,817	632,462
İhtisas Kredileri	1,266,233	54,635	68,441	11,372
Diğer Alacaklar	-	-	-	-
Toplam	14,480,493	390,169	742,588	658,641

(*) Krediler ve diğer alacaklar tutarının 11,657 Bin TL'si finansal tablolarda Gerçeğe Uygun Değer Farkı Kar/Zarara Yansıtılan Olarak Sınıflandırılan Krediler satırında gösterilmektedir.

ŞEKERBANK T.A.Ş.

31 ARALIK 2015 İTİBARIYLA KONSOLİDE OLMAYAN

FİNANSAL TABLOLARA İLİŞKİN AÇIKLAMA VE DİPNOTLAR

(TUTARLAR AKSİ BELİRTİLMEDİKÇE BİN TÜRK LİRASI (TL) OLARAK İFADE EDİLMİŞTİR.)

d) Tüketici kredileri, bireysel kredi kartları, personel kredileri ve personel kredi kartlarına ilişkin bilgiler:

	Orta ve		
	Kısa Vadeli	Uzun Vadeli	Toplam
Tüketici Kredileri-TP	20,385	1,366,505	1,386,890
Konut Kredisi	1,279	264,361	265,640
Taşıt Kredisi	35	26,840	26,875
İhtiyaç Kredisi	19,071	1,075,304	1,094,375
Diğer	-	-	-
Tüketici Kredileri-Döviz Endeksli	-	1,782	1,782
Konut Kredisi	-	1,782	1,782
Taşıt Kredisi	-	-	-
İhtiyaç Kredisi	-	-	-
Diğer	-	-	-
Tüketici Kredileri-YP	-	-	-
Konut Kredisi	-	-	-
Taşıt Kredisi	-	-	-
İhtiyaç Kredisi	-	-	-
Diğer	-	-	-
Bireysel Kredi Kartları-TP	183,042	14	183,056
Taksitli	54,892	14	54,906
Taksitsiz	128,150	-	128,150
Bireysel Kredi Kartları-YP	191	-	191
Taksitli	2	-	2
Taksitsiz	189	-	189
Personel Kredileri-TP	690	11,349	12,039
Konut Kredisi	-	89	89
Taşıt Kredisi	-	67	67
İhtiyaç Kredisi	690	11,193	11,883
Diğer	-	-	-
Personel Kredileri-Döviz Endeksli	-	-	-
Konut Kredisi	-	-	-
Taşıt Kredisi	-	-	-
İhtiyaç Kredisi	-	-	-
Diğer	-	-	-
Personel Kredileri-YP	-	-	-
Konut Kredisi	-	-	-
Taşıt Kredisi	-	-	-
İhtiyaç Kredisi	-	-	-
Diğer	-	-	-
Personel Kredi Kartları-TP	7,891	-	7,891
Taksitli	2,399	-	2,399
Taksitsiz	5,492	-	5,492
Personel Kredi Kartları-YP	23	-	23
Taksitli	-	-	-
Taksitsiz	23	-	23
Kredili Mevduat Hesabı-TP (Gerçek Kişi) (*)	44,693	-	44,693
Kredili Mevduat Hesabı-YP (Gerçek Kişi)	-	-	-
Toplam	256,915	1,379,650	1,636,565

(*) Kredili Mevduat Hesabı içerisinde 3,075 Bin TL tutarında personele ait kredili mevduat tutarı yer almaktadır.

e) Taksitli ticari krediler ve kurumsal kredi kartlarına ilişkin bilgiler:

	Orta ve		
	Kısa Vadeli	Uzun Vadeli	Toplam
Taksitli Ticari Krediler-TP	223,980	3,318,625	3,542,605
İşyeri Kredileri	138	24,878	25,016
Taşıt Kredileri	2,779	125,302	128,081
İhtiyaç Kredileri	221,063	3,140,288	3,361,351
Diğer	-	28,157	28,157
Taksitli Ticari Krediler-Döviz Endeksli	29,938	618,532	648,470
İşyeri Kredileri	-	4,269	4,269
Taşıt Kredileri	834	21,986	22,820
İhtiyaç Kredileri	29,104	592,277	621,381
Diğer	-	-	-
Taksitli Ticari Krediler-YP	5,253	361,770	367,023
İşyeri Kredileri	-	-	-
Taşıt Kredileri	-	-	-
İhtiyaç Kredileri	5,253	361,770	367,023
Diğer	-	-	-
Kurumsal Kredi Kartları-TP	91,031	-	91,031
Taksitli	24,850	-	24,850
Taksitsiz	66,181	-	66,181
Kurumsal Kredi Kartları-YP	13	-	13
Taksitli	-	-	-
Taksitsiz	13	-	13
Kredili Mevduat Hesabı-TP (Tüzel Kişi)	169,113	-	169,113
Kredili Mevduat Hesabı-YP (Tüzel Kişi)	-	-	-
Toplam	519,328	4,298,927	4,818,255

f) Kredilerin kullanıcılara göre dağılımı:

	Cari Dönem	Önceki Dönem
Kamu	71,520	60,469
Özel	16,200,371	14,272,660
Toplam	16,271,891	14,333,129

g) Yurt içi ve yurt dışı kredilerin dağılımı:

	Cari Dönem	Önceki Dönem
Yurt İçi Krediler	16,261,185	14,325,662
Yurt Dışı Krediler	10,706	7,467
Toplam	16,271,891	14,333,129

h) Bağlı ortaklık ve iştiraklere verilen krediler:

	Cari Dönem	Önceki Dönem
Bağlı Ortaklık ve İştiraklere Verilen Doğrudan Krediler	26,266	46,270
Bağlı Ortaklık ve İştiraklere Verilen Dolaylı Krediler	-	-
Toplam	26,266	46,270

i) Kredilere ilişkin olarak ayrılan özel karşılıklar:

Özel Karşılıklar (*)	Cari Dönem	Önceki Dönem
Tahsil İmkânı Sınırlı Krediler ve Diğer Alacaklar İçin Ayrılanlar	21,865	19,490
Tahsili Şüpheli Krediler ve Diğer Alacaklar İçin Ayrılanlar	99,784	62,807
Zarar Niteliğindeki Krediler ve Diğer Alacaklar İçin Ayrılanlar	424,311	437,814
Toplam	545,960	520,111

(*) Cari dönemde 1,274 Bin TL tutarındaki özel karşılıklar "Gerçeğe Uygun Değer Farkı Kar/Zarara Yansıtılan Olarak Sınıflandırılan FV" satırında gösterilmiştir (31 Aralık 2014 - 2,371 Bin TL).

ŞEKERBANK T.A.Ş.

31 ARALIK 2015 İTİBARIYLA KONSOLİDE OLMAYAN FİNANSAL TABLOLARA İLİŞKİN AÇIKLAMA VE DİPNOTLAR

(TUTARLAR AKSİ BELİRTİLMEDİKÇE BİN TÜRK LİRASI (TL) OLARAK İFADE EDİLMİŞTİR.)

j) Donuk alacaklara ilişkin bilgiler (Net):

j.1) Donuk alacaklardan Bankaca yeniden yapılandırılan ya da yeni bir itfa planına bağlanan krediler ve diğer alacaklara ilişkin bilgiler:

	III. Grup: Tahsil İmkani Sınırlı Krediler ve Diğer Alacaklar	IV. Grup: Tahsili Şüpheli Krediler ve Diğer Alacaklar	V. Grup Zarar Niteliğindeki Krediler ve Diğer Alacaklar
Cari Dönem			
(Özel Karşılıklardan Önceki Brüt Tutarlar)	-	4,218	60,320
Yeniden Yapılandırılan Krediler ve Diğer Alacaklar	-	-	-
Yeni Bir İtfa Planına Bağlanan Krediler ve Diğer Alacaklar	-	4,218	60,320
Önceki Dönem			
(Özel Karşılıklardan Önceki Brüt Tutarlar)	-	5,070	39,839
Yeniden Yapılandırılan Krediler ve Diğer Alacaklar	-	-	-
Yeni Bir İtfa Planına Bağlanan Krediler ve Diğer Alacaklar	-	5,070	39,839

j.2) Toplam donuk alacak hareketlerine ilişkin bilgiler:

	III. Grup Tahsil İmkani Sınırlı Krediler ve Diğer Alacaklar	IV. Grup Tahsili Şüpheli Krediler ve Diğer Alacaklar	V. Grup Zarar Niteliğindeki Kredi ve Diğer Alacaklar
Önceki Dönem Sonu Bakiyesi	119,886	146,003	576,172
Dönem İçinde İntikal (+)	610,807	24,803	22,516
Diğer Donuk Alacak Hesaplarından Giriş (+)	-	521,973	335,721
Diğer Donuk Alacak Hesaplarına Çıkış (-)	(521,973)	(335,721)	-
Dönem İçinde Tahsilat (-)	(43,128)	(82,094)	(121,729)
Aktiften Silinen (-)	11	897	240,694
Kurumsal ve Ticari Krediler	-	-	182,606
Bireysel Krediler	-	-	41,887
Kredi Kartları	11	897	16,201
Dönem Sonu Bakiyesi (*)	165,581	274,067	571,986
Özel Karşılık (-) (*)	21,865	99,784	424,311
Bilançodaki Net Bakiyesi	143,716	174,283	147,675

(*) 2,209 Bin TL (31 Aralık 2014 - 3,931 Bin TL) tutarındaki takipteki alacaklar ve bunlara ilişkin 1,274 Bin TL (31 Aralık 2014 - 2,371 Bin TL) tutarındaki özel karşılıklar "Gerçeğe Uygun Değer Farkı Kar/Zarara Yansıtılan Olarak Sınıflandırılan FV" satırında gösterilmiştir.

j.3) Yabancı para olarak kullanılan kredilerden kaynaklanan donuk alacaklara ilişkin bilgiler: Bulunmamaktadır (31 Aralık 2014 - Bulunmamaktadır).

j.4) Donuk alacakların kullanıcı gruplarına göre brüt ve net tutarlarının gösterimi:

	III. Grup Tahsil İmkani Sınırlı Krediler ve Diğer Alacaklar	IV. Grup Tahsili Şüpheli Krediler ve Diğer Alacaklar	V. Grup Zarar Niteliğindeki Kredi ve Diğer Alacaklar
Cari Dönem (Net) (*)			
Gerçek ve Tüzel Kişilere Kullanılan Krediler (Brüt)	165,581	274,067	571,986
Özel Karşılık Tutarı (-)	(21,865)	(99,784)	(424,311)
Gerçek ve Tüzel Kişilere Kullanılan Krediler (Net)	143,716	174,283	147,675
Bankalar (Brüt)	-	-	-
Özel Karşılık Tutarı (-)	-	-	-
Bankalar (Net)	-	-	-
Diğer Kredi ve Alacaklar (Brüt)	-	-	-
Özel Karşılık Tutarı (-)	-	-	-
Diğer Kredi ve Alacaklar (Net)	-	-	-
Önceki Dönem (Net) (*)			
Gerçek ve Tüzel Kişilere Kullanılan Krediler (Brüt)	119,886	146,003	576,172
Özel Karşılık Tutarı (-)	(19,490)	(62,807)	(437,814)
Gerçek ve Tüzel Kişilere Kullanılan Krediler (Net)	100,396	83,196	138,358
Bankalar (Brüt)	-	-	-
Özel Karşılık Tutarı (-)	-	-	-
Bankalar (Net)	-	-	-
Diğer Kredi ve Alacaklar (Brüt)	-	-	-
Özel Karşılık Tutarı (-)	-	-	-
Diğer Kredi ve Alacaklar (Net)	-	-	-

(*) Cari dönemde 2,209 Bin TL tutarındaki takipteki alacaklar (31 Aralık 2014 - 3,931 Bin TL) ve bunlara ilişkin 1,274 Bin TL tutarındaki özel karşılıklar (31 Aralık 2014 - 2,371 Bin TL) "Gerçeğe Uygun Değer Farkı Kar/Zarara Yansıtılan Olarak Sınıflandırılan FV" satırında gösterilmiştir.

k) Zarar niteliğindeki krediler ve diğer alacaklar için tasfiye politikasının ana hatları:

Banka yönetimi, takipteki krediler için BDDK tarafından yayınlanan Türk bankacılık düzenlemelerine uygun olarak karşılık ayırma politikası benimsemiştir.

l) Aktiften silme politikasına ilişkin açıklamalar:

30 Mart 2015 tarihinde Banka Tasfiye Olunacak Alacaklar hesaplarında izlenen ve toplam anapara bakiyesi 209,057 Bin TL olan; ticari krediler ve kredi kartları dahil bireysel kredilere ilişkin tahsili gecikmiş alacakları, 2,200 Bin TL bedelle Güven Varlık Yönetim A.Ş.'ye, 7,200 Bin TL bedelle Destek Varlık Yönetimi A.Ş.'ye, 5,700 Bin TL bedelle Final Varlık Yönetimi A.Ş.'ye, satış bedeli nakden tahsil edilmek üzere toplamda 15,100 Bin TL'ye satmıştır. Banka 20 Mayıs 2015 tarihinde 2,814 Bin TL tutarında tahsili gecikmiş alacağı RCT Varlık Yönetim A.Ş.'ye 675 Bin TL'ye satmıştır.

ŞEKERBANK T.A.Ş.

31 ARALIK 2015 İTİBARIYLA KONSOLİDE OLMAYAN FİNANSAL TABLOLARA İLİŞKİN AÇIKLAMA VE DİPNOTLAR (TUTARLAR AKSİ BELİRTİLMEDİKÇE BİN TÜRK LİRASI (TL) OLARAK İFADE EDİLMİŞTİR.)

Banka Tasfiye Olunacak Alacaklar hesaplarında izlenen ve toplam anapara bakiyesi 29,944 Bin TL olan tüketici kredisi ve kredi kartları dahil bireysel kredilere ilişkin tahsili gecikmiş alacakları, satış bedeli nakden tahsil edilmek üzere 3,600 Bin TL bedelle Destek Varlık Yönetim A.Ş.'ye 16 Aralık 2015 tarihinde satmıştır. (31 Aralık 2014 - 22,255 Bin TL tutarında tahsili gecikmiş alacak Vera Varlık Yönetim A.Ş.'ye 4 Haziran 2014 tarihinde 22,300 Bin TL'ye satılmış ve 4,709 Bin TL tutarında tahsili gecikmiş alacak RCT Varlık Yönetim A.Ş.'ye 16 Aralık 2014 tarihinde 1,100 Bin TL'ye satılmıştır).

m) Diğer açıklama ve dipnotlar:

Aşağıda, sınıflar itibarıyla, kredi ve diğer alacaklara ilişkin değer düşüklüğü karşılığı mutabakatına yer verilmiştir;

	Kurumsal	KOBİ	Tüketici	Toplam
Cari Dönem (*)				
1 Ocak 2015	185,537	254,802	79,772	520,111
Dönem içinde aktarılanlar	134,004	165,094	61,876	360,974
Tahsilatlar (**)	(38,887)	(44,944)	(9,692)	(93,523)
Silinenler	(91,794)	(90,812)	(58,996)	(241,602)
31 Aralık 2015 Bakiyesi	188,860	284,140	72,960	545,960
Önceki Dönem				
1 Ocak 2014	210,545	117,537	41,974	370,056
Dönem içinde aktarılanlar	89,354	157,969	48,991	296,314
Tahsilatlar (**)	(107,756)	(20,704)	(11,193)	(139,653)
Silinenler	(6,606)	-	-	(6,606)
31 Aralık 2014 Bakiyesi	185,537	254,802	79,772	520,111

(*) Cari dönemde 1,274 Bin TL tutarındaki özel karşılıklar "Gerçeğe Uygun Değer Farkı Kar/Zarara Yanstılan Olarak Sınıflandırılan FV" satırında gösterilmiştir (31 Aralık 2014 - 2,371 Bin TL).

(**)Dönem içinde takibe intikal edip sonra takipten çıkan kredilerin karşılık iptalleri de dahildir.

Donuk Alacakların Teminatlarına İlişkin Bilgiler:

Cari Dönem	III. Grup	IV. Grup	V. Grup
Gayrimenkul İpoteği	90,041	117,733	268,191
Ticari İşletme Rehni	-	1,334	2,410
Gerçek Müşteri Çek/Senedi	2,334	3,847	34,817
Taşıt Rehni	7,024	13,228	35,450
Umumi Taah./İstihkak Temliği	173	5,270	139
Mevduat Rehni	72	375	1,044
Önceki Dönem			
Gayrimenkul İpoteği	79,323	59,650	248,595
Ticari İşletme Rehni	330	-	-
Gerçek Müşteri Çek/Senedi	2,382	3,216	27,952
Taşıt Rehni	2,129	2,274	23,247
Umumi Taah./İstihkak Temliği	4,000	125	2,917
Mevduat Rehni	804	678	16

Finansal araç sınıfları itibarıyla, vadesi geçmiş ancak değer düşüklüğüne uğramamış finansal varlıkların yaşlandırma analizi aşağıdaki gibidir:

	30 Günden Az	31-60 Gün	61-90 Gün	Toplam
Cari Dönem				
Krediler ve Alacaklar (*)				
Kurumsal Krediler	248,292	36,570	74,503	359,365
KOBİ Kredileri	288,135	162,403	94,976	545,514
Tüketici Kredileri	120,602	48,491	20,422	189,515
Toplam	657,029	247,464	189,901	1,094,394
Önceki Dönem				
Krediler ve Alacaklar (*)				
Kurumsal Krediler	204,651	30,723	29,180	264,554
KOBİ Kredileri	403,518	83,094	68,854	555,466
Tüketici Kredileri	132,299	43,550	18,952	194,801
Toplam	740,468	157,367	116,986	1,014,821

(*)Kredilerin sadece vadesi gecikmiş tutarlarına yer verilmiş olup söz konusu kredilerin ödeme vadesi gelmemiş anapara tutarları dahil edilmemiştir.

6. Vadeye kadar elde tutulacak yatırımlar:

a.1) Teminata verilen / bloke edilen vadeye kadar elde tutulacak yatırımlar:

	Cari Dönem	Önceki Dönem
Bono	-	-
Tahvil ve Benzeri Menkul Değerler	236,337	380,819
Diğer	-	-
Toplam	236,337	380,819

a.2) Repo işlemlerine konu olan vadeye kadar elde tutulacak yatırımların defter değeri 802,357 Bin TL'dir (31 Aralık 2014 - 712,613 Bin TL).

b) Vadeye kadar elde tutulacak devlet borçlanma senetlerine ilişkin bilgiler:

	Cari Dönem	Önceki Dönem
Devlet Tahvili	1,268,303	1,364,849
Hazine Bonosu	-	-
Diğer Kamu Borçlanma Senetleri	-	-
Toplam	1,268,303	1,364,849

Serbest depo olarak sınıflandırılan vadeye kadar elde tutulacak varlıklar defter değeri 229,609 Bin TL'dir (31 Aralık 2014 - 271,417 Bin TL).

ŞEKERBANK T.A.Ş.

31 ARALIK 2015 İTİBARIYLA KONSOLİDE OLMAYAN FİNANSAL TABLOLARA İLİŞKİN AÇIKLAMA VE DİPNOTLAR

(TUTARLAR AKSİ BELİRTİLMEDİKÇE BİN TÜRK LİRASI (TL) OLARAK İFADE EDİLMİŞTİR.)

c) Vadeye kadar elde tutulacak yatırımlara ilişkin bilgiler:

	Cari Dönem	Önceki Dönem
Borçlanma Senetleri	1,119,996	1,224,438
Borsada İşlem Görenler	1,119,996	1,224,438
Borsada İşlem Görmeyenler	-	-
Değer Azalma Karşılığı (-)	(1,191)	(1,646)
Faiz ve Gelir Tahakkuk ve Reeskontları	149,498	142,057
Toplam	1,268,303	1,364,849

d) Vadeye kadar elde tutulacak yatırımların dönem içindeki hareketleri:

	Cari Dönem	Önceki Dönem
Dönem Başındaki Değer	1,222,792	1,107,696
Parasal Varlıklarda Meydana Gelen Kur Farkları	81	27
Yıl İçindeki Alımlar	-	216,928
Satış ve İtfa Yoluyla Elden Çıkarılanlar	(104,523)	(101,235)
Karşılık İptali / Değer Azalışı Karşılığı (-)	455	(624)
Dönem Sonu Toplamı	1,118,805	1,222,792
Faiz ve Gelir Tahakkuk ve Reeskontları	149,498	142,057
Toplam	1,268,303	1,364,849

7. İştiraklere ilişkin bilgiler (Net):

a) Bankanın İştiraklerine İlişkin Bilgiler:

Unvanı	Adres (Şehir/ Ülke)	Ana Ortaklık Bankanın Pay Oranı-Farklıysa Oy Oranı (%)	Banka Risk Grubunun Pay Oranı (%)
Seltur Turistik İşletmeler Yatırım A.Ş. (*)	Muğla/Türkiye	11.32	11.43

(*) İlgili iştirakin 31 Aralık 2015 itibarıyla bağımsız denetimden geçmemiş finansal bilgileri aşağıda sunulmuştur.

b) (a)'daki sıraya göre iştiraklere ilişkin bilgiler:

Aktif Toplamı	Sabit Varlık Toplamı	Faiz Gelirleri	Menkul Değer Gelirleri	Cari Dönem Kar/Zararı	Önceki Dönem Kar/Zararı	Gerçeğe Uygun Değeri	
50,898	28,910	39,844	100	-	(1,466)	(54,240)	123,544

c) İştirakler Hareket Tablosu:

Ana ortaklık ve/veya finansal kurumlar topluluğunun diğer üyeleri ile beraber kontrol gücüne sahip olan topluluk dışı diğer üyeler/hissedarlar ve iştirakler bulunmamaktadır.

	Cari Dönem	Önceki Dönem
Dönem Başı Değeri	4,140	4,140
Dönem İçi Hareketler	-	-
Alışlar	-	-
Bedelsiz Edinilen Hisse Senetleri	-	-
Cari Yıl Payından Alınan Kar	-	-
Satışlar (-)	-	-
Yeniden Değerleme Artışı	-	-
Değer Azalma Karşılıkları (-)	-	-
Dönem Sonu Değeri	4,140	4,140
Sermaye Taahhütleri	-	-
Dönem Sonu Sermaye Katılma Payı (%)	100	100

d) İştiraklere Yapılan Yatırımların Değerlemesi:

	Cari Dönem	Önceki Dönem
Maliyet Değeri İle Değerleme	4,140	4,140
Gerçeğe Uygun Değer İle Değerleme	-	-
Özsermaye Yöntemi İle Değerleme	-	-

e) İştiraklere İlişkin Sektör Bilgileri ve Bunlara İlişkin Kayıtlı Tutarlar:

Seltur Turistik İşletmeler A.Ş. turizm sektöründe faaliyet göstermektedir.

f) Borsaya Kote Edilen İştirakler:

Borsaya kote edilen iştirak bulunmamaktadır.

g) Cari Dönem İçinde Elden Çıkarılan İştirakler:

Bulunmamaktadır.

h) Cari Dönem İçinde Satın Alınan İştirakler:

Bulunmamaktadır.

ŞEKERBANK T.A.Ş.

31 ARALIK 2015 İTİBARIYLA KONSOLİDE OLMAYAN FİNANSAL TABLOLARA İLİŞKİN AÇIKLAMA VE DİPNOTLAR

(TUTARLAR AKSİ BELİRTİLMEDİKÇE BİN TÜRK LİRASI (TL) OLARAK İFADE EDİLMİŞTİR.)

8. Bağlı ortaklıklara ilişkin bilgiler (Net):

a) Bağlı ortaklıkların özkaynak kalemlerine ilişkin bilgiler ^(*):

	Şekerbank Kıbrıs Ltd.	Şeker Finansal Kiralama A.Ş.	Şekerbank International Banking Unit Ltd.	Şeker Yatırım Menkul Değerler A.Ş.	Şeker Faktoring A.Ş.	Şeker Mortgage Finansman A.Ş.	Zahlungsdienste GmbH Der Şekerbank T.A.Ş.
ANA SERMAYE							
Ödenmiş Sermaye	24,104	61,808	15,126	31,195	21,041	26,000	849
Hisse Senedi İhraç Primleri	-	1,207	-	-	-	-	-
Menkul Değerler Değerleme Farkları	-	-	-	(150)	-	-	-
Yasal Yedekler	1,095	1,919	2,956	1,547	1,881	614	-
Olağanüstü Yedekler	1	-	-	8,217	6,434	6,096	-
Maddi Duran Varlıklar Yeniden Değerleme Değer Artışları	-	-	-	-	3,398	-	-
Diğer Sermaye Yedekleri	-	(19)	-	(37)	(23)	24	-
Diğer Kâr Yedekleri	-	-	1,124	-	-	-	(102)
Kar/Zarar	(3,781)	(9,521)	(528)	(260)	3,728	(8,621)	(212)
Geçmiş Yıllar Kâr ve Zararları	(5,889)	(13,650)	(884)	-	(1,041)	-	(204)
Net Dönem Karı	2,108	4,129	356	(260)	4,769	(8,621)	(8)
Ana Sermaye Toplamı	21,419	55,394	18,678	40,512	36,459	24,113	535
KATKI SERMAYE	-	-	-	-	-	-	-
SERMAYE	21,419	55,394	18,678	40,512	36,459	24,113	535
NET KULLANILABİLİR ÖZKAYNAK	21,419	55,394	18,678	40,512	36,459	24,113	535

^(*) 30 Eylül 2015 dönemine ait finansal veriler kullanılmıştır.

Sermaye yeterliliği içsel değerlendirme sürecinde aşağıdaki unsurlar hedeflenir:

- Mali bünye bütünlüğünün muhafaza edilmesi,
- Risk iştahının, strateji ve faaliyetler ile uyumlu bir biçimde belirlenmesi,
- Sermaye seviyesinin risk iştahına göre belirlenmesi,
- Risk bazlı yaklaşımların benimsenmesi,
- Performans Yönetimi Sisteminin etkinleştirilmesi,
- "Kurumsal Yönetim İlkeleri" ve şeffaflığın geliştirilmesi.

b) Bankanın Bağlı Ortaklıklara İlişkin Bilgiler:

Unvanı ^(*)	Adres (Şehir / Ülke)	Ana Ortaklık Bankanın Pay Oranı-Farklıysa Oy Oranı (%)	Banka Risk Grubunun Pay Oranı (%)
Şekerbank Kıbrıs Ltd.	Lefkoşa/K.K.T.C	96.11	96.11
Şeker Finansal Kiralama A.Ş.	İstanbul/Türkiye	54.13	60.20
Şekerbank International Banking Unit Ltd.	Lefkoşa/K.K.T.C	95.80	95.80
Şeker Yatırım Menkul Değerler A.Ş.	İstanbul/Türkiye	99.04	100.00
Şeker Faktoring A.Ş.	İstanbul/Türkiye	99.99	99.99
Şeker Mortgage Finansman A.Ş.	İstanbul/Türkiye	62.31	62.31
Zahlungsdienste GmbH Der Şekerbank T.A.Ş.	Köln/Almanya	100.00	100.00

^(*) İlgili bağlı ortaklıkların 30 Eylül 2015 itibarıyla en son finansal bilgileri aşağıda sunulmuştur.

c) (a)'daki sıraya göre bağlı ortaklıklara ilişkin bilgiler:

Aktif Toplamı	Özkaynak	Sabit Varlık Toplamı	Faiz Gelirleri	Menkul Değer Gelirleri	Cari Dönem Kar/ Zararı	Önceki Dönem Kar/ Zararı	Gerçeğe Uygun Değeri ^(*)
218,150	21,419	5,496	15,363	202	2,108	(5,889)	15,219
420,481	55,394	6,613	24,358	66	4,129	(13,650)	48,538
19,413	18,678	2,083	767	-	356	(884)	11,953
117,369	40,512	22,870	5,420	18	(260)	-	34,162
373,687	36,459	15,425	42,338	160	4,769	(1,041)	42,664
699,248	24,113	532	20,448	-	(8,621)	-	32,406
1,704	535	-	34	-	(8)	(204)	907

^(*) 31 Aralık 2015 tarihli gerçeğe uygun değerleri verilmiştir.

ŞEKERBANK T.A.Ş.

31 ARALIK 2015 İTİBARIYLA KONSOLİDE OLMAYAN FİNANSAL TABLOLARA İLİŞKİN AÇIKLAMA VE DİPNOTLAR

(TUTARLAR AKSİ BELİRTİLMEDİKÇE BİN TÜRK LİRASI (TL) OLARAK İFADE EDİLMİŞTİR.)

d) Bağlı Ortaklıklar Hareket Tablosu:

	Cari Dönem	Önceki Dönem
Dönem Başı Değeri	111,052	107,719
Dönem İçi Hareketler	4,000	3,333
Alışlar	-	3,333
Bedelsiz Edinilen Hisse Senetleri	4,000	-
Cari Yıl Payından Alınan Kar	-	-
Satışlar	-	-
Yeniden Değerleme Artışı	-	-
Karşılık İadesi/ Değer Azalma Karşılıkları (-)	-	-
Dönem Sonu Değeri	115,052	111,052
Sermaye Taahhütleri	-	-
Dönem Sonu Sermaye Katılma Payı (%)	100	100

e) Bağlı Ortaklıklara Yapılan Yatırımların Değerlemesi:

	Cari Dönem	Önceki Dönem
Maliyet Değeri İle Değerleme	115,052	111,052
Gerçeğe Uygun Değer İle Değerleme	-	-
Özsermaye Yöntemi İle Değerleme	-	-

f) Bağlı Ortaklıklara İlişkin Sektör Bilgileri ve Bunlara İlişkin Kayıtlı Tutarlar:

Bağlı Ortaklıklar	Cari Dönem	Önceki Dönem
Bankalar	15,283	15,283
Sigorta Şirketleri	-	-
Faktoring Şirketleri	21,908	17,908
Leasing Şirketleri	25,888	25,888
Finansman Şirketleri	18,963	18,963
Diğer Mali Bağlı Ortaklıklar	33,010	33,010

g) Borsaya Kote Edilen Bağlı Ortaklıklar:

	Cari Dönem	Önceki Dönem
Yurtiçi Borsalara Kote Edilenler	25,888	25,888
Yurtdışı Borsalara Kote Edilenler	-	-

h) Cari Dönem İçerisinde Elden Çıkarılan Bağlı Ortaklıklar: Bulunmamaktadır.

i) Cari Dönemde Satın Alınan Bağlı Ortaklıklar: Bulunmamaktadır.

9. Birlikte kontrol edilen ortaklıklara (iş ortaklıkları) ilişkin açıklamalar: Yoktur (31 Aralık 2014 - Yoktur).

10. Kiralama işlemlerinden alacaklara ilişkin bilgiler (Net): Yoktur (31 Aralık 2014 - Yoktur).

11. Riskten korunma amaçlı türev finansal araçlara ilişkin açıklamalar: Yoktur (31 Aralık 2014 - Yoktur).

12. Maddi duran varlıklara ilişkin açıklamalar:

	Binalar (*)	Alacaklardan Dolay Elde Edilen Gayrimenkuller (*) (**)	Diğer Sabit Kıymetler (**)	Finansal Kiralama İle Edinilen Menkuller	Toplam
Maliyetler					
Açılış Bakiyesi, 1 Ocak 2015	530,419	531,370	127,844	49,556	1,239,189
İlaveler	1,512	125,445	35,947	3,236	166,140
Aktiften Silinen	-	-	(3,424)	-	(3,424)
Transfer	-	-	30,753	(30,753)	-
Çıkışlar (-) (****)	(164,340)	(117,675)	(3,124)	-	(285,139)
Yeniden Değerleme değeri artış/(azalış)	102,720	(2,050)	-	-	100,670
Değer Düşüş (Karşılığı)/İadesi	543	(146)	-	-	397
Kapanış Bakiyesi, 31 Aralık 2015	470,854	536,944	187,996	22,039	1,217,833
Birikmiş Amortismanlar					
Açılış Bakiyesi, 1 Ocak 2015	223,221	7,076	70,889	21,551	322,737
Aktiften Silinen	-	-	(1,673)	-	(1,673)
Transfer	-	-	12,873	(12,873)	-
Cari Dönem Amortisman Gideri	1,155	12,282	18,299	4,571	36,307
Yeniden Değerleme değeri artış/(azalış)	50,945	-	-	-	50,945
Değer Düşüş (Karşılığı)/İadesi	-	-	-	-	-
Çıkışlar (-) (****)	(37,124)	(3,032)	(1,014)	(1,755)	(42,925)
Kapanış Bakiyesi, 31 Aralık 2015	238,197	16,326	99,374	11,494	365,391
Net defter değeri, 31 Aralık 2015	232,657	520,618	88,622	10,545	852,442
Net defter değeri, 31 Aralık 2014	307,198	524,294	56,955	28,005	916,452

(*) 31 Aralık 2015 itibarıyla binalar için değer artışı ve değer düşüş karşılıkları ve alacaklardan dolayı elde edinilen gayrimenkuller için değer düşüş karşılığı Aralık 2015 tarihli bağımsız ekspertiz raporları kullanılarak hesaplanmıştır.

(**) Faaliyet kiralaması geliştirme maliyetleri diğer sabit kıymetler içerisinde sınıflanmıştır.

(***) Takipteki alacakların tahsilatlarına ilişkin iktisap edilen gayrimenkulleri içermektedir.

(****) Binalara ilişkin çıkışlar satırında bulunan tutarın brüt 148,304 Bin TL ve birikmiş amortisman 25,004 Bin TL'si 31 Aralık 2015 itibarıyla Satış Amaçlı Elde Tutulan ve Durdurulan Faaliyetlere İlişkin Duran Varlıklar olarak sınıflanmıştır.

a) Münferit bir varlık için cari dönemde kaydedilmiş veya iptal edilmiş değer azalışının tutarı finansal tabloların bütünü açısından önem teşkil etmekteyse:

a.1) Değer azalışının kaydedilmesine veya iptal edilmesine yol açan olaylar ve şartları: Yoktur.

ŞEKERBANK T.A.Ş.

31 ARALIK 2015 İTİBARIYLA KONSOLİDE OLMAYAN FİNANSAL TABLOLARA İLİŞKİN AÇIKLAMA VE DİPNOTLAR (TUTARLAR AKSİ BELİRTİLMEDİKÇE BİN TÜRK LİRASI (TL) OLARAK İFADE EDİLMİŞTİR.)

- a.2) Finansal tablolarda kaydedilen veya iptal edilen değer azalışının tutarı: Banka alacaklardan dolayı elde edilen gayrimenkuller için ayırdığı 2,050 Bin TL değer düşüklüğünü ekteki finansal tablolarda karşılık olarak ayırmıştır (31 Aralık 2014 - 2,639 Bin TL).
- b) Cari dönemde kaydedilmiş veya iptal edilmiş olan ve her biri veya bazıları finansal tabloların bütünü açısından önemli olmamakla birlikte toplamı finansal tabloların bütünü açısından önemli olan değer düşüklükleri için ilgili varlık grupları itibarıyla ayrılan veya iptal edilen değer azalışı tutarları ile bunlara neden olan olay ve şartlar: Yoktur.
- c) Maddi duran varlıklar üzerindeki rehin, ipotek ve varsa diğer kısıtlamalar, maddi duran varlıklar için inşaat sırasında yapılan harcamaların tutarı, maddi duran varlık alımı için verilen taahhütler: Yoktur.

13. Maddi olmayan duran varlıklara ilişkin açıklamalar:

	Diğer	Toplam
Maliyetler		
Açılış Bakiyesi, 1 Ocak 2015	135,636	135,636
İlaveler	49,888	49,888
Çıkışlar	(434)	(434)
Aktiften Silinen	-	-
Kapanış Bakiyesi, 31 Aralık 2015	185,090	185,090
Birikmiş Amortismanlar		
Açılış Bakiyesi, 1 Ocak 2015	63,323	63,323
Cari Dönem Amortisman Gideri	22,800	22,800
Çıkışlar	-	-
Aktiften Silinen	-	-
Kapanış Bakiyesi, 31 Aralık 2015	86,123	86,123
Net defter değeri, 31 Aralık 2015	98,967	98,967
Net defter değeri, 31 Aralık 2014	72,313	72,313

Normal itfa yöntemine göre itfa edilen maddi olmayan duran varlıklara ilişkin faydalı ömür süresi 5 yıldır.

- a) Finansal tabloların bütünü açısından önem arz eden bir maddi olmayan duran varlık bulunması durumunda, bunun defter değeri, tanımı ve kalan amortisman süresi: Yoktur.
- b) Varsa devlet teşvikleri kapsamında edinilen ve ilk muhasebeleştirmede gerçeğe uygun ile kaydedilmiş olan maddi olmayan duran varlıklara ilişkin bilgi: Yoktur.
- c) Devlet teşvikleri kapsamında edinilen ve ilk muhasebeleştirmede gerçeğe uygun değeri ile kaydedilmiş olan maddi olmayan duran varlıkların ilk kayıt tarihinden sonraki değerlemelerinin hangi yönetime göre yapıldığı: Yoktur.
- d) Kullanımında herhangi bir kısıtlama bulunan veya rehneden maddi olmayan duran varlıkların defter değeri: Yoktur.
- e) Maddi olmayan duran varlık edinimi için verilmiş olan taahhütlerin tutarı: Yoktur.

f) Yeniden değerlendirme yapılan maddi olmayan duran varlıklar için varlık türü bazında açıklamalar: Yoktur.

g) Varsa, dönem içinde gider kaydedilen araştırma geliştirme giderlerinin toplam tutarı: Yoktur.

h) Şerefiyeye ilişkin bilgiler: Yoktur.

i) Şerefiyenin defter değerinin dönem başı, dönem sonu bakiyesi ve dönem içi hareketleri: Yoktur.

14. Yatırım amaçlı gayrimenkullere ilişkin açıklamalar: Yoktur (31 Aralık 2014 - Yoktur).

15. Ertelenmiş vergi varlığına ilişkin açıklamalar:

a) 31 Aralık 2015 tarihi itibarıyla indirilebilir geçici farklar üzerinden hesaplanarak bilançoya yansıtılan ertelenmiş vergi varlığı ertelenmiş vergi yükümlülüğünden net edilerek finansal tablolara yansıtılmıştır. İlgili hesaplama, V. Bölüm II.10 nolu notta sunulmuştur.

b) Önceki dönemlerde üzerinden ertelenmiş vergi varlığı hesaplanmamış ve bilançoya yansıtılmamış indirilebilir geçici farklar: Yoktur.

c) Ertelenmiş vergiler için ayrılan değer düşüş karşılıkları ile değer düşüş karşılıklarının iptal edilmesinden kaynaklanan ertelenmiş vergi varlığı: Yoktur.

d) Ertelenmiş vergi varlığı hareket tablosu: V.Bölüm II- 10- b1. no'lu notta sunulmuştur.

16. Satış amaçlı elde tutulan ve durdurulan faaliyetlere ilişkin duran varlıklar hakkında açıklamalar: 31 Aralık 2015 tarihi itibarıyla, Bankanın 123,300 Bin TL tutarında satış amaçlı duran varlığı bulunmaktadır (31 Aralık 2014 - Yoktur).

17. Diğer aktiflere ilişkin bilgiler:

a) Diğer aktiflerin dağılımı

	Cari Dönem	Önceki Dönem
Aktiflerimizin Vadeli Satışından Doğan Alacaklar	6,693	-
Verilen Teminatlar	245,483	213,289
Verilen Avanslar	62,939	12,507
Bankacılık Hizmetlerinden Olan Alacaklar	3,868	1,393
Takas Hesabı	63,349	60,596
Kredi Kartı Ödemelerinden Alacaklar	29,618	14,950
Peşin Ödenmiş Giderler	47,320	12,481
Diğer Alacaklar	17,143	35,396
Toplam	476,413	350,612

b) Bilançonun Diğer Aktifler Kalemi, Nazım Hesaplarda Yer Alan Taahhütler Hariç Bilanço Toplamının % 10'unu Aşıyor ise Bunların En Az % 20'sini Oluşturan Alt Hesapların İsim ve Tutarları: Yoktur.

ŞEKERBANK T.A.Ş.

31 ARALIK 2015 İTİBARIYLA KONSOLİDE OLMAYAN FİNANSAL TABLOLARA İLİŞKİN AÇIKLAMA VE DİPNOTLAR

(TUTARLAR AKSİ BELİRTİLMEDİKÇE BİN TÜRK LİRASI (TL) OLARAK İFADE EDİLMİŞTİR.)

II. Bilançonun Pasif Hesaplarına İlişkin Açıklama ve Dipnotlar

1. Mevduatın Vade Yapısına İlişkin Bilgiler

a) Mevduatın Vade Yapısı

Cari Dönem	Vadesiz	7 Gün İhbarlı	1 Aya Kadar	1-3 Ay	3-6 Ay	6 Ay-1 Yıl	1 Yıl ve Üstü	Birikimli Mevduat	Toplam
Tasarruf Mevduatı	352,370	-	196,771	5,032,834	135,896	87,917	180,340	879	5,987,007
Döviz Tevdiat Hesabı	663,206	-	225,725	2,711,190	261,084	202,122	853,907	31	4,917,265
Yurt İçinde Yer. K.	640,302	-	211,820	2,500,179	216,087	118,446	306,071	31	3,992,936
Yurt Dışında Yer. K.	22,904	-	13,905	211,011	44,997	83,676	547,836	-	924,329
Resmi Kur. Mevduatı	63,365	-	1	5,437	231	1,271	512	-	70,817
Tic. Kur. Mevduatı	458,869	-	282,342	970,986	8,943	16,416	15,682	57	1,753,295
Diğ. Kur. Mevduatı	32,253	-	7,865	492,306	1,245	13,416	552	-	547,637
Kıymetli Maden DH	113,477	-	-	-	13,189	6,260	-	-	132,926
Bankalar Mevduatı	440,889	-	699,074	276,025	37,267	5,431	-	-	1,458,686
TCMB	-	-	-	-	-	-	-	-	-
Yurt İçi Bankalar	1,401	-	698,582	107,571	-	-	-	-	807,554
Bankalar	1,171	-	492	168,454	37,267	5,431	-	-	212,815
Katılım Bankaları	438,317	-	-	-	-	-	-	-	438,317
Diğer	-	-	-	-	-	-	-	-	-
Toplam	2,124,429	-	1,411,778	9,488,778	457,855	332,833	1,050,993	967	14,867,633

Önceki Dönem	Vadesiz	7 Gün İhbarlı	1 Aya Kadar	1-3 Ay	3-6 Ay	6 Ay-1 Yıl	1 Yıl ve Üstü	Birikimli Mevduat	Toplam
Tasarruf Mevduatı	327,812	-	218,689	3,859,064	308,678	188,744	189,391	736	5,093,114
Döviz Tevdiat Hesabı	456,151	-	201,855	2,819,017	289,676	269,761	659,341	35	4,695,836
Yurt İçinde Yer. K.	441,820	-	198,440	2,677,814	224,678	178,913	241,443	35	3,963,143
Yurt Dışında Yer. K.	14,331	-	3,415	141,203	64,998	90,848	417,898	-	732,693
Resmi Kur. Mevduatı	61,063	-	27	3,077	274	658	1,348	-	66,447
Tic. Kur. Mevduatı	464,905	-	220,775	1,130,383	99,434	42,163	32,000	51	1,989,711
Diğ. Kur. Mevduatı	24,365	-	5,630	404,787	36,474	10,784	352	-	482,392
Kıymetli Maden DH	220,830	-	-	-	20,150	6,957	-	-	247,937
Bankalar Mevduatı	278,323	-	391,984	257,994	31,863	3,007	-	-	963,171
TCMB	-	-	-	-	-	-	-	-	-
Yurt İçi Bankalar	714	-	379,865	165,289	-	3,007	-	-	548,875
Bankalar	1,754	-	12,119	92,705	31,863	-	-	-	138,441
Katılım Bankaları	275,855	-	-	-	-	-	-	-	275,855
Diğer	-	-	-	-	-	-	-	-	-
Toplam	1,833,449	-	1,038,960	8,474,322	786,549	522,074	882,432	822	13,538,608

ŞEKERBANK T.A.Ş.

31 ARALIK 2015 İTİBARIYLA KONSOLİDE OLMAYAN

FİNANSAL TABLOLARA İLİŞKİN AÇIKLAMA VE DİPNOTLAR

(TUTARLAR AKSİ BELİRTİLMEDİKÇE BİN TÜRK LİRASI (TL) OLARAK İFADE EDİLMİŞTİR.)

b) Mevduat Sigortası Kapsamında Bulunan ve Mevduat Sigortası Limitini Aşan Tasarruf Mevduatına İlişkin Bilgiler:

	Mevduat Sigortası Kapsamında Bulunan (*)		Mevduat Sigortası Limitini Aşan	
	Cari Dönem	Önceki Dönem	Cari Dönem	Önceki Dönem
Tasarruf Mevduatı				
Tasarruf Mevduatı	3,500,216	2,915,073	2,487,174	2,178,352
Tasarruf Mevduatı Niteliğini Haiz DTH	1,544,495	1,385,883	2,643,113	2,387,030
Tasarruf Mevduatı Niteliğini Haiz Diğer Hesaplar	-	-	-	-
Şubelerde Bulunan Yabancı Mercilerin Sigortasına Tabi Hesaplar	-	-	-	-
Kıyı Bnk.Blg. Şubelerde Bulunan Yabancı Mercilerin Sigorta Tabi Hesaplar	-	-	-	-
Toplam	5,044,711	4,300,956	5,130,287	4,565,382

(*) BDDK'nın 1584 sayılı ve 23 Şubat 2005 tarihli yazısı uyarınca sigortaya tabi mevduat tutarına reeskontlar da dahil edilmiştir.

c) Merkezi Yurt Dışında Bulunan Bankanın Türkiye'deki Şubesinde Bulunan Tasarruf Mevduatı, Merkezin Bulunduğu Ülkede Sigorta Kapsamında Bulunup Bulunmadığı:

Bankanın merkezi Türkiye'de olup tasarruf mevduatı sigortası kapsamındadır.

d) Mevduat sigortası kapsamında bulunmayan tasarruf mevduatı:

Sigorta kapsamında bulunmayan gerçek kişilerin mevduatı:

	Cari Dönem	Önceki Dönem
Yurt dışı Şubelerde Bulunan Mevduat ve Diğer Hesaplar	-	-
Hâkim Ortaklar ile Bunların Ana, Baba, Eş ve Velayet Altındaki Çocuklarına Ait Mevduat ile Diğer Hesaplar	-	-
Yönetim veya Müdürler Kurulu Başkan ve Üyeler, Genel Müdür ve Yardımcıları ile Bunların Ana, Baba, Eş ve Velayet Altındaki Çocuklarına Ait Mevduat ile Diğer Hesaplar	12,117	9,501
26/9/2004 Tarihli ve 5237 Sayılı TCK'nın 282 nci Maddesindeki Suçtan Kaynaklanan Mal Varlığı Değerleri Kapsamına Giren Mevduat ile Diğer Hesaplar	-	-
Türkiye'de Münhasıran Kıyı Bankacılığı Faaliyeti Göstermek Üzere Kurulan Mevduat Bankalarında Bulunan Mevduat	-	-

2. Alım satım amaçlı türev finansal borçlara ilişkin bilgiler:

a) Alım satım amaçlı türev finansal borçlara ilişkin negatif farklar tablosu:

Alım Satım Amaçlı Türev Finansal Yükümlülükler	Cari Dönem		Önceki Dönem	
	TP	YP	TP	YP
Vadeli İşlemler	-	917	-	4,890
Swap İşlemleri	103,856	34,411	40,351	50,762
Futures İşlemleri	-	-	-	-
Opsiyonlar	82	334	51	1,187
Diğer	-	-	-	-
Toplam	103,938	35,662	40,402	56,839

3. Bankalar ve diğer mali kuruluşlara ilişkin bilgiler

a) Bankalar ve diğer mali kuruluşlara ilişkin bilgiler:

	Cari Dönem		Önceki Dönem	
	TP	YP	TP	YP
T.C. Merkez Bankası Kredileri	-	-	-	-
Yurt İçi Banka ve Kuruluşlardan	55,138	97,851	69,042	56,122
Yurt Dışı Banka, Kuruluş ve Fonlardan	65,938	2,001,306	-	1,030,664
Toplam	121,076	2,099,157	69,042	1,086,786

b) Alınan kredilerin vade ayırımına göre gösterilmesi:

	Cari Dönem		Önceki Dönem	
	TP	YP	TP	YP
Kısa Vadeli	54,014	395,688	65,342	664,208
Orta ve Uzun Vadeli	67,062	1,703,469	3,700	422,578
Toplam	121,076	2,099,157	69,042	1,086,786

c) Bankanın yükümlülüklerinin yoğunlaştığı alanlara ilişkin ilave açıklamalar:

Bankanın yükümlülüklerinin yoğunlaştığı fon sağlayan sektör grubu bulunmamaktadır.

4. Repo işlemlerinden sağlanan fonlara ilişkin bilgiler:

Yurt İçi İşlemlerden	Cari Dönem		Önceki Dönem	
	TP	YP	TP	YP
Yurt İçi İşlemlerden	1,868,656	-	1,440,582	-
Mali Kurum ve Kuruluşlar	1,805,840	-	1,430,876	-
Diğer Kurum ve Kuruluşlar	55,467	-	1,320	-
Gerçek Kişiler	7,349	-	8,386	-
Yurt Dışı İşlemlerden	-	-	-	-
Mali Kurum ve Kuruluşlar	-	-	-	-
Diğer Kurum ve Kuruluşlar	-	-	-	-
Gerçek Kişiler	-	-	-	-
Toplam	1,868,656	-	1,440,582	-

ŞEKERBANK T.A.Ş.

31 ARALIK 2015 İTİBARIYLA KONSOLİDE OLMAYAN FİNANSAL TABLOLARA İLİŞKİN AÇIKLAMA VE DİPNOTLAR (TUTARLAR AKSİ BELİRTİLMEDİKÇE BİN TÜRK LİRASI (TL) OLARAK İFADE EDİLMİŞTİR.)

5. İhraç edilen menkul kıymetler:

Bankanın, 1,500,000 Bin TL'lik Varlık Teminatlı Menkul Kıymet programı çerçevesinde yapılan ihraçlarının detayları aşağıdaki tabloda sunulmuştur. Yatırımcılar International Finance Corporation (IFC), Nederlandse Financierings-Maatschappij voor Ontwikkelingslanden N.V. (FMO), UniCredit Bank AG, European Investment Bank (EIB), European Bank for Reconstruction and Development (EBRD), Alman Kalkınma Bankası (KfW) ve nitelikli kurumsal yatırımcılardır. İşlem, ilgili SPK mevzuatı çerçevesinde gerçekleştirilmiş olup teminat olarak KOBİ kredileri kullanılmıştır. Bankanın 31 Aralık 2015 tarihli finansal tablolarında Varlık Teminatlı Menkul Kıymet tutarı 764,218 Bin TL olarak gösterilmiştir (31 Aralık 2014 - 642,648 Bin TL).

İhraç Tarihi	Seri	Yatırımcı	Tutar	Kalan Tutar (*)	Para Birimi	Vade
14 Eylül 2011	2011-2	FMO	61,250	61,250	TL	12.09.2016
14 Eylül 2011	2011-3	IFC	44,750	17,900	TL	12.09.2016
9 Aralık 2011	2011-4	EIB	120,000	-	TL	12.01.2015
9 Aralık 2011	2011-5	EBRD	60,000	-	TL	12.01.2015
28 Kasım 2013	2013-1	KfW/EIF	135,975	-	TL	12.12.2014
		Nitelikli Kurumsal Yatırımcılar				
27 Şubat 2014	2014-1		361,846	361,846	TL	13.03.2017
18 Aralık 2015	2015-1	EIB	319,400	319,400	TL	12.03.2019

(*) Kalan Tutarlar reeskontları içermemektedir.

	Cari Dönem		Önceki Dönem	
	TP	YP	TP	YP
Bonolar	425,588	-	494,389	-
Varlığa Dayalı Menkul Kıymetler	764,218	-	642,648	-
Tahviller	-	-	-	-
Toplam	1,189,806	-	1,137,037	-

6. Bilançonun diğer yabancı kaynaklar kalemi, bilanço dışı taahhütler hariç bilanço toplamının % 10'unu aşarsa, bunların en az % 20'sini oluşturan alt hesapların isim ve tutarları:

Diğer yabancı kaynaklar kalemi, bilanço toplamının % 10'unu aşmamaktadır.

7. Kiralama işlemlerinden borçlara ilişkin bilgiler (net):

	Cari Dönem		Önceki Dönem	
	TP	YP	TP	YP
Finansal Kiralama Borçları	13,563	483	1,920	4,968
Ertelenmiş Finansal Kiralama Giderleri	(2,431)	(19)	(122)	(125)
Toplam	11,132	464	1,798	4,843

8. Riskten korunma amaçlı türev finansal borçlara ilişkin bilgiler:

Riskten korunma amaçlı türev finansal borçlara ilişkin işlemler bulunmamaktadır.

9. Karşılıklara ilişkin açıklamalar:

a) Genel karşılıklara ilişkin bilgiler:

	Cari Dönem	Önceki Dönem
Genel Karşılıklar	177,980	163,033
I. Grup Kredi ve Alacaklar İçin Ayrılanlar	110,265	104,742
- Ödeme Süresi Uzatılanlar için İlave Olarak Ayrılanlar	13,911	21,085
II. Grup Kredi ve Alacaklar İçin Ayrılanlar	47,746	40,463
- Ödeme Süresi Uzatılanlar için İlave Olarak Ayrılanlar	32,918	29,701
Gayrinakdi Krediler İçin Ayrılanlar	16,651	15,476
Diğer	3,318	2,352

b) Dövizde endeksli krediler ve finansal kiralama alacakları anapara kur azalış karşılıkları: Dövizde endeksli krediler kur azalış karşılığı 1,790 Bin TL'dir (31 Aralık 2014 - 1,977 Bin TL).

c) Tazmin edilmemiş ve nakde dönüşmemiş gayrinakdi krediler için ayrılan özel karşılık tutarı 42,109 Bin TL'dir (31 Aralık 2014 - 52,382 Bin TL).

d) İzin karşılığı ve kıdem tazminatlarına ilişkin yükümlülükler:

Banka çalışan hakları karşılığını TMS 19 "Çalışanlara Sağlanan Faydalar Standart"ında belirtilen Aktüeryal değerlendirme yöntemini kullanarak hesaplayıp finansal tablolarına yansıtmıştır.

Kıdem tazminatı yükümlülüğünün hesaplanmasında kullanılan başlıca aktüeryal varsayımlar aşağıdaki gibidir:

- Cari dönem için kullanılan iskonto oranı % 10.70, enflasyon oranı % 5.00'dir (31 Aralık 2014-iskonto oranı % 8.10, enflasyon oranı % 5.00).
- Cari döneme ilişkin hesaplamada 31 Aralık 2015 itibarıyla 3,828.37 tam TL düzeyindeki tavan maaş tutarı esas alınmıştır (31 Aralık 2014- 3,438.22 tam TL).
- Tavan maaş tutarının her yıl enflasyon oranında artacağı varsayılmıştır.
- Kadın ve erkeklere ilişkin ölüm olasılıkları için CSO 1980 tablosu kullanılmıştır.

Banka, 31 Aralık 2015 tarihi itibarıyla kıdem tazminatı yükümlülüğü için 53,380 Bin TL (31 Aralık 2014 - 57,994 Bin TL) karşılığı finansal tablolara yansıtmıştır.

Banka, 31 Aralık 2015 tarihi itibarıyla 3,959 Bin TL (31 Aralık 2014 - 2,723 Bin TL) toplam izin yükümlülüğünü finansal tablolarında çalışan hakları karşılığı kalemi içinde göstermiştir.

ŞEKERBANK T.A.Ş.

31 ARALIK 2015 İTİBARIYLA KONSOLİDE OLMAYAN FİNANSAL TABLOLARA İLİŞKİN AÇIKLAMA VE DİPNOTLAR

(TUTARLAR AKSİ BELİRTİLMEDİKÇE BİN TÜRK LİRASI (TL) OLARAK İFADE EDİLMİŞTİR.)

d.1) Kıdem tazminatı hareket tablosu

	Cari Dönem	Önceki Dönem
1 Ocak itibarıyla	57,994	50,879
Cari hizmet maliyeti	7,709	6,024
Faiz maliyeti	4,601	4,877
Aktüeryal kayıp/(kazanç) ^(*)	(5,208)	3,325
Dönem içinde ödenen tazminatlar	(11,716)	(7,111)
Toplam	53,380	57,994

^(*) Aktüeryal kayıp/kazanç ertelenmiş vergi etkisi düşülerek diğer sermaye yedekleri altında gösterilmiştir.

e) Diğer karşılıklara ilişkin bilgiler:

e.1) Muhtemel riskler için ayrılan serbest karşılıklara ilişkin bilgiler: Yoktur.

e.2) Diğer karşılıkların, karşılıklar toplamının % 10'unu aşması halinde aşım sebepleri olan alt hesapların isim ve tutarları:

	Cari Dönem	Önceki Dönem
Tazmin edilmemiş ve nakde dönüşmemiş gayrinakdi krediler	42,109	52,382
Kredi kartı likit puan promosyon karşılığı	986	1,401
Sandık karşılığı	7,941	-
Dava karşılıkları	16,359	15,308
Prim karşılığı	10,087	19,024
TMSF prim karşılığı	2,703	5,907
BDDK karşılığı	-	-
Diğer karşılıklar	59,739	6,452
Toplam	139,924	100,474

f) Emeklilik haklarından doğan yükümlülükler:

f.1) SGK'ya istinaden kurulan sandıklar için yükümlülükler:

Banka zorunlu olarak sosyal sigorta fonlarına katkı payı ödemesi yapmaktadır. Banka çalışanlarının üyesi bulunduğu Şekerbank T.A.Ş. Personeli Sosyal Sigorta Sandığı Vakfı, 506 sayılı Sosyal Sigortalar Kanunu'nun geçici 20'nci maddesine göre kurulmuştur. Sosyal Sigortalar Kanunu kapsamında kurulmuş olan banka sandıklarının, 5411 sayılı Bankacılık Kanunu'nun geçici 23'üncü maddesi ile kanunun yayımını izleyen üç yıl içinde SGK'ya devredilmesi öngörülmüş, bu kapsamda 30 Kasım 2006 tarih ve 2006/11345 sayılı Bakanlar Kurulu Kararıyla da devre ilişkin usul ve esaslar belirlenmiştir. Buna karşılık, devre ilişkin ilgili kanun maddesi, Cumhurbaşkanı tarafından 2 Kasım 2005 tarihinde yapılan başvuruya istinaden Anayasa Mahkemesinin 31 Mart 2007 tarih ve 26479 sayılı Resmi Gazete'de yayımlanan 22 Mart 2007 tarih ve E.2005/39, K.2007/33 sayılı kararı ile iptal edilmiş ve yürürlüğü kararın yayım tarihinden itibaren durdurulmuştur.

Bankacılık Kanunu'nun geçici 23'üncü maddesinin iptaline ilişkin gerekçeli kararın Anayasa Mahkemesi tarafından 15 Aralık 2007 tarih ve 26731 sayılı Resmi Gazete'de açıklanmasını takiben Türkiye Büyük Millet Meclisi yeni yasal düzenlemelerin tesisi yönünde çalışmaya başlamış ve TBMM Genel Kurulunda kabul edilmesinin ardından, 8 Mayıs 2008 tarih 26870 sayılı Resmi Gazete'de 5754 sayılı "Sosyal Sigortalar ve Genel Sağlık Sigortası Kanunu ile Bazı Kanun ve Kanun Hükmünde Kararnamelerde Değişiklik Yapılmasına Dair Kanun" yayımlanarak yürürlüğe girmiştir. Yeni kanun ile banka sandıklarının iştirakçileri ve aylık veya gelir bağlanmış olanlar ve bunların hak sahiplerinin herhangi bir işleme gerek kalmaksızın ilgili maddenin yayım tarihinden itibaren üç yıl içinde Sosyal Güvenlik Kurumu'na devredilmesi ve bu Kanun kapsamına alınması, üç yıllık devir süresinin Bakanlar Kurulu kararı ile en fazla iki yıl uzatılabileceği hüküm altına alınmış, 9 Nisan 2011 tarih ve 27900 sayılı Resmi Gazete'de yayımlanan 14 Mart 2011 tarihli Bakanlar Kurulu Kararı ile de bahse konu devir süresi iki yıl uzatılmıştır.

Bununla birlikte, 08 Mart 2012 tarih ve 28227 sayılı Resmi Gazete'de yayımlanan 6283 sayılı "Sosyal Sigortalar ve Genel Sağlık Sigortası Kanununda Değişiklik Yapılmasına Dair Kanun" ile devir süresinin uzatımına ilişkin iki yıllık süre dört yıla çıkarılmıştır. Bahse konu devir süresi, 3 Mayıs 2013 tarih, 28636 sayılı Resmi Gazete'de yayımlanan 08 Nisan 2013 tarihli Bakanlar Kurulu Kararı ile bir yıl uzatılmış iken, bu defa, 30 Nisan 2014 tarih, 28987 sayılı Resmi Gazete'de yayımlanan 24 Şubat 2014 tarihli Bakanlar Kurulu Kararı ile bir yıl daha uzatılmıştır. Öte yandan, 23 Nisan 2015 tarih ve 29335 sayılı Resmi Gazete'de yayımlanan 6645 sayılı "İş Sağlığı ve Güvenliği Kanunu ile Bazı Kanun ve Kanun Hükmünde Kararnamelerde Değişiklik Yapılmasına Dair Kanun" ile 5510 sayılı kanunun geçici 20. Maddesi değiştirilerek devir tarihini saptama yetkisi Bakanlar Kurulu'na bırakılmıştır.

- Sosyal Güvenlik Kurumu, Maliye Bakanlığı, Hazine Müsteşarlığı, Devlet Plânlama Teşkilatı Müsteşarlığı, BDDK, Tasarruf Mevduatı Sigorta Fonu, her sandık için ayrı ayrı olmak üzere hesabı yapılan sandığı temsilen bir ve sandık iştirakçilerini istihdam eden kuruluşu temsilen bir üyenin katılımıyla oluşturulacak komisyon tarafından, devir tarihi itibarıyla devredilen kişilerle ilgili olarak sandıkların anılan Kanun kapsamındaki sigorta kolları bazında gelir ve giderleri dikkate alınarak yükümlülüklerinin peşin değerinin hesaplanacağı ve peşin değer aktüeryal hesabında kullanılacak teknik faiz oranının % 9.80 olarak esas alınacağı,
- Sandık iştirakçileri ile aylık ve/veya gelir bağlanmış olanlar ve bunların hak sahiplerinin Sosyal Güvenlik Kurumuna devrinden sonra bu kişilerin tabi oldukları vakıf senedinde bulunmasına rağmen karşılanmayan diğer sosyal hakları ve ödemelerinin, sandıklar ve sandık iştirakçilerini istihdam eden kuruluşlarca karşılanmaya devam edileceği,

hususlarına yer verilmiştir.

Diğer yandan, 19 Haziran 2008 tarihinde kanunun devir hükümlerini içeren geçici 20'nci maddesinin birinci fıkrasının da arasında yer aldığı bazı maddelerinin iptali ve yürürlüğün durdurulması istemiyle Anayasa Mahkemesine Cumhuriyet Halk Partisi tarafından yapılan başvuru, adı geçen mahkemenin 30 Mart 2011 tarihli toplantısında alınan karar doğrultusunda reddedilmiştir.

ŞEKERBANK T.A.Ş.

31 ARALIK 2015 İTİBARIYLA KONSOLİDE OLMAYAN FİNANSAL TABLOLARA İLİŞKİN AÇIKLAMA VE DİPNOTLAR (TUTARLAR AKSİ BELİRTİLMEDİKÇE BİN TÜRK LİRASI (TL) OLARAK İFADE EDİLMİŞTİR.)

Sandığın teknik finansal tabloları 5684 sayılı Sigortacılık Kanunu'nun 21'inci maddesi ve bu maddeye istinaden çıkarılan "Aktüerler Yönetmeliği" hükümlerine göre aktüerler siciline kayıtlı bir aktüer tarafından denetlenmektedir. 30 Kasım 2006 tarih ve 2006/11345 sayılı Bakanlar Kurulu kararında yer alan esaslar çerçevesinde % 9.80 teknik faiz oranı kullanılarak hazırlanan Ocak 2016 tarihli aktüer raporunda 7,941 Bin TL teknik açık bulunmaktadır (31 Aralık 2014- 42,553 Bin TL teknik fazlalık). 31 Aralık 2015 tarihli finansal tablolarda 7,941 Bin TL karşılık bulunmaktadır (31 Aralık 2014- Bulunmamaktadır).

İlgili kanundaki esaslara uygun olarak gerçekleştirilmiş olan yukarıda belirtilen aktüer denetlemesi, 31 Aralık 2015 itibarıyla yükümlülüğün peşin değerini, diğer bir ifadeyle Banka tarafından SGK'ya yapılacak tahmini ödeme tutarını ölçmektedir. Aktüeryal hesaplamada, CSO 1980 mortalite tablosu, % 9.80 teknik faiz oranı ve % 34.50 prim oranı dikkate alınmıştır.

Aşağıdaki tabloda, 31 Aralık 2015 itibarıyla SGK hadleri çerçevesinde sağlık giderleri de dikkate alınarak prim ve maaş ödemelerinin peşin değerleri gösterilmiştir.

	31.12.2015	31.12.2014
Aktiflerin Muhtemel Emekli Aylıklarının Riyazi İhtiyatı	(151,470)	(169,792)
Muhtemel Dul ve Yetim Riyazi İhtiyatı	(83,566)	(75,930)
Pasiflerin Riyazi İhtiyatı	(673,365)	(628,220)
Sandıktan Ayrılan Üyeler için Sosyal Güvenlik Kurumlarına Verilecek Maaş Payları Riyazi İhtiyatı	(115,585)	(108,436)
Sağlık ve Cenaze Giderleri İhtiyatı	(98,310)	(118,315)
Varlıklar (*)	368,491	383,977
Aktif Üyelerin Primlerinin Peşin Değeri	672,455	685,651
Müşterek Üyelerin Diğer Sosyal Güvenlik Kurumlarından Alınacak Maaş Payları Riyazi İhtiyatı	73,409	73,618
Fili ve Teknik Fazla/(Açık) Tutarı	(7,941)	42,553

(*) Varlıklar Sandık tarafından gerçeğe uygun değerleri ile gösterilmiş ve aktüeryal hesaplamada gerçeğe uygun değerleriyle dikkate alınmıştır.

Vakfın güncellenmiş değerleri ile gösterilen varlıkları aşağıdaki kalemlerden oluşmaktadır:

	31.12.2015	31.12.2014
Bankalar ve Diğer Finansal Yatırımlar	215,620	249,850
İştirakler	51,500	51,381
Gayrimenkul	89,288	70,845
Diğer	12,083	11,901
Toplam	368,491	383,977

f.2) Banka çalışanları için emeklilik sonrası hak sağlayan her çeşit vakıf, sandık gibi örgütlenmelerin yükümlülükleri: İlgili açıklama, V. Bölüm II.9 f.1 nolu notta yer almaktadır.

10. Vergi borcuna ilişkin açıklamalar:

a) Cari vergi borcuna ilişkin açıklamalar:

a.1) Kurumlar vergisi:

31 Aralık 2015 tarihi itibarıyla kurumlar vergisi karşılığı bulunmamakta olup 8,560 Bin TL peşin ödenmiş kurumlar vergisi bulunmaktadır (31 Aralık 2014 tarihi itibarıyla kurumlar vergisi karşılığı 71,456 Bin TL, peşin ödenmiş kurumlar vergisi 48,359 Bin TL'dir).

a.2) Ödenecek vergilere ilişkin bilgiler:

	Cari Dönem	Önceki Dönem
Kurumlar Vergisi	(8,560)	23,097
Menkul Sermaye İradı Vergisi	14,086	12,363
Gayrimenkul Sermaye İradı Vergisi	544	548
BSMV	19,797	16,894
Ödenecek Katma Değer Vergisi	624	1,112
Diğer	7,334	7,382
Toplam	33,825	61,396

a.3) Primlere ilişkin bilgiler:

	Cari Dönem	Önceki Dönem
Sosyal Sigorta Primleri-Personel	181	188
Sosyal Sigorta Primleri-İşveren	362	376
Banka Sosyal Yardım Sandığı Primleri-Personel	-	-
Banka Sosyal Yardım Sandığı Primleri-İşveren	-	-
Emekli Sandığı Aidatı ve Karşılıkları-Personel	-	-
Emekli Sandığı Aidatı ve Karşılıkları-İşveren	-	-
İşsizlik Sigortası-Personel	-	-
İşsizlik Sigortası-İşveren	-	-
Diğer	-	-
Toplam	543	564

b) Bulunması halinde ertelenmiş vergi borcuna ilişkin açıklamalar:

b.1) Ertelenmiş vergi varlığı/yükümlülüğü tablosu:

	Cari Dönem	Önceki Dönem
Ertelenmiş Vergi Aktifi/(Pasifi)		
Maddi Duran Varlıklar Matrah Farkları	(60,606)	(49,854)
Karşılıklar (*)	29,845	16,268
Finansal Varlıkların Değerlemesi	17,299	3,963
Mali Zarardan	5,886	-
Net Ertelenmiş Vergi Aktifi / (Pasifi)	(7,576)	(29,623)

(*) Çalışan hakları yükümlülükleri, kredi kartı puan karşılıkları, dava karşılıkları ve diğer karşılıklardan oluşmaktadır.

ŞEKERBANK T.A.Ş.

31 ARALIK 2015 İTİBARIYLA KONSOLİDE OLMAYAN FİNANSAL TABLOLARA İLİŞKİN AÇIKLAMA VE DİPNOTLAR

(TUTARLAR AKSİ BELİRTİLMEDİKÇE BİN TÜRK LİRASI (TL) OLARAK İFADE EDİLMİŞTİR.)

b.2) Cari dönem ve önceki dönem ertelenmiş vergi pasifi hareketleri aşağıdaki gibi gerçekleşmiştir.

	Cari Dönem	Önceki Dönem
Ertelenmiş Vergi Aktifi / (Pasifi), Dönem Başı	(29,623)	(39,127)
Cari Dönem (Gideri) / Geliri	17,403	14,724
Özkaynakların Altına Sınıflanan Ertelenmiş Vergi	4,644	(5,220)
Ertelenmiş Vergi Aktifi / (Pasifi), Dönem Sonu	(7,576)	(29,623)

11. Satış amaçlı elde tutulan ve durdurulan faaliyetlere ilişkin duran varlık borçları hakkında bilgiler: Yoktur.

12. Bankanın kullandığı sermaye benzeri kredilerin sayısı, vadesi, faiz oranı, kredinin temin edildiği kuruluş ve varsa, hisse senedine dönüştürme opsiyonuna ilişkin detaylı açıklamalar:

	Cari Dönem		Önceki Dönem	
	TP	YP	TP	YP
Yurtiçi Bankalardan	-	-	-	-
Yurtiçi Diğer Kuruluşlardan	-	-	-	-
Yurt dışı Bankalardan	-	271,559	-	248,690
Yurt dışı Diğer Kuruluşlardan	-	226,662	-	187,981
Toplam	-	498,221	-	436,671

13. Özkaynaklara ilişkin bilgiler:

a) Ödenmiş sermayenin gösterimi:

	Cari Dönem	Önceki Dönem
Hisse Senedi Karşılığı (*)	1,158,000	1,087,187
İmtiyazlı Hisse Senedi Karşılığı	-	-

(*) Nominal Sermayeyi ifade etmektedir.

b) Ödenmiş sermaye tutarı, bankada kayıtlı sermaye sisteminin uygulanıp uygulanmadığı hususunun açıklanması ve bu sistem uygulanıyor ise kayıtlı sermaye tavanı: Bankada kayıtlı sermaye sistemi uygulanmaktadır. Kayıtlı sermaye tavanı tutarı 1,250,000 Bin TL'dir.

Sermaye Sistemi	Ödenmiş Sermaye	Tavan
Kayıtlı Sermaye	1,158,000	1,250,000

c) Cari dönem içinde yapılan sermaye artırımları ve kaynakları ile artırılan sermaye payına ilişkin diğer bilgiler:

Bankanın ödenmiş sermayesi cari dönemde, 4,262 Bin TL iştirak ve gayrimenkul satış karından, 4,263 Bin TL hisse senedi ihraç primlerinden, 16,475 Bin TL olağanüstü yedeklerden olmak üzere 25,000 Bin TL iç kaynaklardan ve 45,813 Bin TL nakden artırılarak 1,158,000 Bin TL'ye çıkarılmıştır.

d) Cari dönem içinde sermaye yedeklerinden sermayeye ilave edilen kısma ilişkin bilgiler: Yoktur.

e) Son mali yılın ve onu takip eden ara dönemin sonuna kadar olan sermaye taahhütleri, bu taahhütlerin genel amacı ve bu taahhütler için gerekli tahmini kaynaklar: Yoktur.

f) Bankanın gelirleri, karlılığı ve likiditesine ilişkin geçmiş dönem göstergeleri ile bu göstergelerdeki belirsizlikler dikkate alınarak yapılacak öngörülerin, Bankanın özkaynakları üzerindeki tahmini etkileri: Bankanın geçmiş dönem gelirleri, karlılığı ve likiditesi Mali Kontrol, Bütçe ve Stratejik Planlama Başkanlığı tarafından yakından takip edilmekte ve Yönetim Kuruluna, Aktif Pasif Komitesine raporlanmaktadır. Bankanın bu göstergelerini etkileyen faiz, kur ve vade değişimlerinin olası etkileri ise statik ve dinamik senaryo analizleri ile tahmin edilmeye çalışılmaktadır. Varlık ve yükümlülüklerin bugünkü değerlerinin farkı olarak tanımlanan özkaynağın piyasa değeri ve değişimleri ölçümlenmektedir. Net faiz geliri simülasyonları ve senaryo analizleri ile Bankanın gelecekteki faiz gelirleri tahmin edilmeye çalışılmaktadır.

g) Sermayeyi temsil eden hisse senetlerine tanınan imtiyazlara ilişkin özet bilgiler:

Sermayeyi temsil eden hisse senetlerine tanınan imtiyazlar bulunmamaktadır.

h) Menkul değerler değer artış fonuna ilişkin açıklamalar:

	Cari Dönem		Önceki Dönem	
	TP	YP	TP	YP
İştirakler, Bağlı Ortaklıklar ve Birlikte Kontrol Edilen Ortaklıklardan	-	-	-	-
Satılmaya Hazır Menkul Değerlerden	(70,239)	-	(9,249)	-
Değerleme Farkı	-	-	-	-
Kur Farkı	-	-	-	-
Toplam	(70,239)	-	(9,249)	-

ŞEKERBANK T.A.Ş.

31 ARALIK 2015 İTİBARIYLA KONSOLİDE OLMAYAN FİNANSAL TABLOLARA İLİŞKİN AÇIKLAMA VE DİPNOTLAR

(TUTARLAR AKSİ BELİRTİLMEDİKÇE BİN TÜRK LİRASI (TL) OLARAK İFADE EDİLMİŞTİR.)

14. Yasal yedeklere ilişkin bilgiler:

	Cari Dönem	Önceki Dönem
I. Tertip Kanuni Yedek Akçe	77,750	67,287
II. Tertip Kanuni Yedek Akçe	15,106	15,107
Özel Kanunlar Gereği Ayrılan Yedek Akçeler	-	-
Toplam	92,856	82,394

15. Olağanüstü yedeklere ilişkin bilgiler:

	Cari Dönem	Önceki Dönem
Genel Kurul Kararı Uyarınca Ayrılan Yedek Akçe	997,434	800,338
Dağıtılmamış Kârlar	-	-
Birikmiş Zararlar	-	-
Yabancı Para Sermaye Kur Farkı	-	-
Toplam	997,434	800,338

16. Özkaynak ile ilgili diğer bilgiler:

Yoktur.

17. Diğer sermaye yedeklerine ilişkin açıklamalar:

Kidem tazminatı yükümlülüğüne ilişkin aktüeryal kayıp/kazanç diğer sermaye yedekleri hesabında gösterilmektedir.

III. Nazım Hesaplara İlişkin Açıklama ve Dipnotlar

1. Nazım hesaplarda yer alan yükümlülüklerle ilişkin açıklama:

a) Gayri kabili rücu niteliğindeki kredi taahhütlerinin türü ve miktarı:

	Cari Dönem	Önceki Dönem
Vadeli, Aktif Değer Alım-Satım Taahhütleri	139,182	131,537
Kul. Gar. Kredi Tahsis Taahhütleri	747,973	573,412
Çekler için Ödeme Taahhütlerimiz	640,840	581,746
Kredi Kartı Harcama Limit Taahhütleri	597,580	589,246
Kredi Kartları ve Bankacılık Hizmetlerine İlişkin Promosyon Uyg. Taah.	1,278	1,921
İştir. ve Bağ. Ort. Ser. İşt. Taahhütleri	-	-
İhracat Taahhütlerinden Kaynaklanan Vergi ve Fon Yükümlülükleri	5,826	6,171
Toplam	2,132,679	1,884,033

b) Aşağıdakiler dahil nazım hesap kalemlerinden kaynaklanan muhtemel zararların ve taahhütlerin yapısı ve tutarı:

Banka bankacılık faaliyetleri kapsamında çeşitli taahhütler altına girmekte olup bunlar kullandırma garantili kredi taahhütleri, teminat mektupları, kabul kredileri ve akreditiflerden oluşmaktadır.

b.1) Garantiler, banka aval ve kabulleri ve mali garanti yerine geçen teminatlar ve diğer akreditifler dahil gayrinakdi krediler:

	Cari Dönem	Önceki Dönem
Garantiler	102,830	118,515
Banka Aval ve Kabulleri	398,828	283,477
Akreditifler	488,906	467,274
Toplam	990,564	869,266

b.2) Kesin teminatlar, geçici teminatlar, kefaletler ve benzeri işlemler:

	Cari Dönem	Önceki Dönem
Kesin Teminat Mektupları	3,334,465	3,429,779
Geçici Teminat Mektupları	561,358	509,180
Kefalet ve Benzeri İşlemler	-	-
Diğer Teminat Mektupları	876,394	783,461
Toplam	4,772,217	4,722,420

c.1) Gayrinakdi kredilerin toplam tutarı:

	Cari Dönem	Önceki Dönem
Nakit Kredi Teminine Yönelik Olarak Açılan Gayrinakdi Krediler	490,296	470,032
Bir Yıl veya Daha Az Süreli Asıl Vadeli	183,830	340,532
Bir Yıldan Daha Uzun Süreli Asıl Vadeli	306,466	129,500
Diğer Gayrinakdi Krediler	5,272,485	5,121,654
Toplam	5,762,781	5,591,686

ŞEKERBANK T.A.Ş.

31 ARALIK 2015 İTİBARIYLA KONSOLİDE OLMAYAN FİNANSAL TABLOLARA İLİŞKİN AÇIKLAMA VE DİPNOTLAR (TUTARLAR AKSİ BELİRTİLMEDİKÇE BİN TÜRK LİRASI (TL) OLARAK İFADE EDİLMİŞTİR.)

c.2) Gayrinakdi krediler hesabı içinde sektör bazında risk yoğunlaşması hakkında bilgi:

	Cari Dönem				Önceki Dönem			
	TP	(%)	YP	(%)	TP	(%)	YP	(%)
Tarım	17,507	0.47	10,569	0.53	22,854	0.62	18,334	0.98
Çiftçilik ve Hayvancılık	13,492	0.36	10,569	0.53	16,994	0.46	18,334	0.98
Ormancılık	3,787	0.10	-	-	5,569	0.15	-	-
Balıkçılık	228	0.01	-	-	291	0.01	-	-
Sanayi	531,602	14.09	858,027	43.14	529,436	14.21	807,463	43.25
Madencilik ve Taşocakçılığı	21,779	0.58	96,390	4.85	23,517	0.63	1,899	0.10
İmalat Sanayi	492,023	13.04	746,912	37.55	485,251	13.03	784,504	42.02
Elektrik, Gaz, Su	17,800	0.47	14,725	0.74	20,668	0.55	21,060	1.13
İnşaat	1,500,966	39.78	433,543	21.80	1,409,991	37.85	382,880	20.51
Hizmetler	1,717,333	45.50	687,011	34.53	1,759,278	47.23	658,239	35.26
Toptan ve Perakende Ticaret	660,745	17.51	265,044	13.32	699,030	18.77	226,200	12.12
Otel ve Lokanta Hizmetleri	20,384	0.53	17,330	0.87	18,169	0.48	12,976	0.70
Ulaştırma ve Haberleşme	85,514	2.27	34,353	1.73	94,573	2.54	52,832	2.83
Mali Kuruluşlar	348,130	9.23	67,916	3.41	293,894	7.89	48,456	2.60
Gayrimenkul ve Kira. Hizm.	520,078	13.78	189,923	9.55	528,413	14.19	185,857	9.96
Serbest Meslek Hizmetleri	-	-	-	-	-	-	-	-
Eğitim Hizmetleri	1,647	0.04	-	-	2,133	0.06	424	0.02
Sağlık ve Sosyal Hizmetler	80,835	2.14	112,445	5.65	123,066	3.30	131,494	7.03
Diğer	6,223	0.16	-	-	3,211	0.09	-	-
Toplam	3,773,631	100.00	1,989,150	100.00	3,724,770	100.00	1,866,916	100.00

ŞEKERBANK T.A.Ş.

31 ARALIK 2015 İTİBARIYLA KONSOLİDE OLMAYAN FİNANSAL TABLOLARA İLİŞKİN AÇIKLAMA VE DİPNOTLAR

(TUTARLAR AKSİ BELİRTİLMEDİKÇE BIN TÜRK LİRASI (TL) OLARAK İFADE EDİLMİŞTİR.)

c.3) I ve II'nci grupta sınıflandırılan gayrinakdi kredilere ilişkin bilgiler:

Gayrinakdi Krediler	I inci Grup		II nci Grup	
	TP	YP	TP	YP
Teminat Mektupları	3,598,037	962,764	145,446	65,970
Aval ve Kabul Kredileri	18,092	377,152	3,000	584
Akreditifler	-	477,395	-	11,511
Cirolar	-	-	-	-
Menkul Kıymet İhracında Satın Alma Garantilerimizden	-	-	-	-
Garanti Verilen Prefinansmanlar	-	-	-	-
Diğer Garanti ve Kefaletler	9,056	93,774	-	-

Banka, 106,696 Bin TL tutarındaki (31 Aralık 2014 - 124,114 Bin TL) nakde dönüşmemiş gayrinakdi kredileri için 42,109 Bin TL (31 Aralık 2014 - 52,382 Bin TL) karşılık hesaplayarak finansal tablolarına yansıtmıştır.

2. Türev İşlemlere İlişkin Bilgiler:

Alım Satım Amaçlı İşlemlerin Türleri	Cari Dönem		Önceki Dönem	
Döviz ile İlgili Türev İşlemler (I)		11,766,499		11,926,271
Vadeli Döviz Alım Satım İşlemleri		601,088		821,008
Swap Para Alım Satım İşlemleri		11,018,727		10,986,212
Futures Para İşlemleri		-		-
Para Alım Satım Opsiyonları		146,684		119,051
Faiz ile İlgili Türev İşlemler (II)		-		6,000
Vadeli Faiz Sözleşmesi Alım Satım İşlemleri		-		-
Swap Faiz Alım Satım İşlemleri		-		6,000
Faiz Alım Satım Opsiyonları		-		-
Futures Faiz Alım Satım İşlemleri		-		-
Diğer Alım Satım Amaçlı Türev İşlemler (III)		1,089,835		948,160
A.Toplam Alım Satım Amaçlı Türev İşlemler (I+II+III)		12,856,334		12,880,431
Riskten Korunma Amaçlı Türev İşlem Türleri				
Rayiç Değer Değişikliği Riskinden Korunma Amaçlı		-		-
Nakit Akış Riskinden Korunma Amaçlı		-		-
YP Üzerinden Yapılan İştirak Yatırımları Riskinden Korunma Amaçlı		-		-
B.Toplam Riskten Korunma Amaçlı Türev İşlemler		-		-
Türev İşlemler Toplamı (A+B)		12,856,334		12,880,431

Vadeli işlem ve opsiyon sözleşmeleri ile ilgili olarak; ayrı ayrı vadeli işlem ve opsiyon sözleşmesi cinsi bazında, ilgili miktarlar da belirtilmek suretiyle sözleşmelerin cinsi, yapılış amacı, riskin niteliği, risk yönetim stratejisi, riske karşı korunma ilişkisi, Bankanın mali durumuna muhtemel etkileri, nakit akımının zamanı, önceden gerçekleştirileceği tahmin edilen ve bu tahmine dayanılarak muhasebeleştirilen, ancak gerçekleştirilemeyeceği anlaşılan işlemlerin gerçekleştirilmemesinin nedenleri, sözleşmeler nedeniyle cari dönemde gelir tablosu ile ilişkilendirilmeyen gelir ve giderler hakkında bilgiler:

Bankanın türev işlemleri yabancı para swap, faiz swap, opsiyon ve vadeli alım satım sözleşmelerinden meydana gelmektedir. Vadeli döviz alım satım sözleşmeleri ile swap işlemlerinin rayiç değerinin tespitinde, söz konusu işlemler bilanço tarihindeki piyasa faiz oranları kullanılarak ve dönem sonu Banka gişe döviz alış kurları ile değerlendirilmekte, alım satım arasındaki farklardan ortaya çıkan kur farkı reeskontları cari dönem gelir tablosuna yansıtılmaktadır. Swap faiz işlemlerinin gerçeğe uygun değerinin tespitinde, swap faiz işleminin sözleşmeye göre sabit faiz oranı üzerinden ödenecek veya alınacak faiz tutarları ile sözleşmeye göre değişken faiz oranı üzerinden alınacak veya ödenecek faiz tutarları geçerli olan cari piyasa faiz oranları ile baştan hesaplanarak bilanço tarihine kadar iskonto edilerek hesaplanmakta ve arasındaki farklar cari dönem gelir tablosuna yansıtılmaktadır. Bazı türev işlemler ekonomik olarak riskten korunma sağlamakla birlikte, bu işlemler finansal riskten korunma muhasebesine (hedge) uygun kalem olarak tanımlanması için tüm gereken koşullar yerine getirilmediği için "Finansal Araçlar: Muhasebeleştirilme ve Ölçmeye İlişkin Türkiye Muhasebe Standardı" (TMS 39) kapsamında alım satım amaçlı olarak muhasebeleştirilir ve söz konusu araçlar dolayısıyla gerçekleşen kazanç veya kayıp kar zarar tablosu ile ilişkilendirilir.

Bankanın 31 Aralık 2015 tarihi itibarıyla, vadeli döviz, para ve faiz swap işlemlerinin dökümü döviz cinsi bazında ve TL cinsinden karşılıkları aşağıdaki gibidir:

	Vadeli Alım	Vadeli Satım	Swap Alım	Swap Satım	Opsiyon Alım	Opsiyon Satım	Futures Alım	Futures Satım
Cari Dönem								
TL	149,177	150,605	814,950	3,284,312	44,639	26,756	-	-
USD	141,437	139,507	2,260,447	1,639,043	27,221	45,034	-	-
EURO	9,749	9,749	2,785,532	801,747	872	2,162	-	-
Diğer	2,766	3,081	180,987	336,561	-	-	-	-
Toplam	303,129	302,942	6,041,916	6,061,663	72,732	73,952	-	-
Önceki Dönem								
TL	94,185	321,653	1,019,040	2,813,028	39,803	19,250	-	-
USD	309,073	82,438	2,194,887	2,195,695	9,306	41,644	-	-
EURO	3,705	2,714	2,676,817	698,723	9,048	-	-	-
Diğer	3,620	4,002	61,314	252,581	-	-	-	-
Toplam	410,583	410,807	5,952,058	5,960,027	58,157	60,894	-	-

31 Aralık 2015 tarihi itibarıyla, nakit akış riskinden korunma amaçlı işlemler bulunmamaktadır (31 Aralık 2014 - Yoktur).

31 Aralık 2015 tarihi itibarıyla, net yatırım riskinden korunma amaçlı işlemler bulunmamaktadır (31 Aralık 2014 - Yoktur).

ŞEKERBANK T.A.Ş.

31 ARALIK 2015 İTİBARIYLA KONSOLİDE OLMAYAN FİNANSAL TABLOLARA İLİŞKİN AÇIKLAMA VE DİPNOTLAR (TUTARLAR AKSİ BELİRTİLMEDİKÇE BİN TÜRK LİRASI (TL) OLARAK İFADE EDİLMİŞTİR.)

3. Koşullu borçlar ve varlıklara ilişkin açıklamalar:

a.1) Bankanın birlikte kontrol edilen ortaklığıyla (iş ortaklıkları) ilgili koşullu hususlar ve diğer girişimcilerle birlikte koşullu yükümlülüklerdeki payı: Yoktur.

a.2) Birlikte kontrol edilen ortaklığın (iş ortaklıkları) kendi koşullu yükümlülüklerine ilişkin payı: Yoktur.

a.3) Bankanın birlikte kontrol edilen ortaklığındaki (iş ortaklıkları) diğer girişimcilerin yükümlülüklerinden sorumlu olmasından kaynaklanan koşullu yükümlülükleri: Yoktur.

b) Koşullu varlık ve yükümlülüklerin muhasebeleştirilmesi, finansal tablolarda belirtilmesi:

b.1) Koşullu varlık için, şartın gerçekleşme olasılığı kesine yakınsa bu varlık muhasebeleştirilmekte, şartın gerçekleşme olasılığı fazla ise bu varlık dipnotlarda açıklanmaktadır. 31 Aralık 2015 tarihi itibarıyla açıklanması gereken koşullu varlık yoktur.

b.2) Koşullu yükümlülük için şartın gerçekleşme olasılığı fazla ise ve güvenilir olarak ölçülebiliyorsa karşılık ayrılmakta, güvenilir olarak ölçülemiyorsa ya da şartın gerçekleşme olasılığı yoksa veya az ise bu yükümlülük dipnotlarda açıklanmaktadır:

31 Aralık 2015 tarihi itibarıyla, Bankanın hukuk departmanından alınan bilgilere göre Banka aleyhine açılmış ve halen devam eden toplam 1,160 adet dava bulunmaktadır. Bu davaların toplam tutarı 52,159 Bin TL'dir. Bu davalar için 16,359 Bin TL tutarında karşılık ayrılmıştır (31 Aralık 2014 tarihi itibarıyla, Bankanın hukuk departmanından alınan bilgilere göre Banka aleyhine açılmış ve halen devam eden toplam 1,936 adet dava bulunmaktadır. Bu davaların toplam tutarı 58,917 Bin TL'dir. Bu davalar için 15,308 Bin TL tutarında karşılık ayrılmıştır).

c) **Cayılabilir taahhütlere ilişkin açıklamalar:** Cari dönemde Bankanın cayılabilir taahhütler tutarı 264,199 Bin TL'dir (31 Aralık 2014 - 303,821 Bin TL).

4. Başkaları nam ve hesabına verilen hizmetlere ilişkin açıklamalar:

Başkaları nam ve hesabına verilen hizmetlere ilişkin bilgiler mali bünyeye ilişkin açıklamalardaki "başkalarının nam ve hesabına yapılan işlemler, inanca dayalı işlemler"e ilişkin açıklama ve dipnotlar XI. maddesinde açıklanmıştır.

5. Bankaların uluslararası derecelendirme kuruluşlarına yaptırmış oldukları derecelendirmeye ilişkin özet bilgiler:

Uluslararası derecelendirme kuruluşları tarafından yapılan çalışmalara ilişkin bilgiler aşağıda belirtilmektedir:

Fitch Ratings: Şubat 2015		JCR: Temmuz 2015	
Yabancı Para		Yabancı Para	
Uzun Vadeli	BB-	Uluslararası Uzun Vadeli	BBB-
Kısa Vadeli	B	Uluslararası Kısa Vadeli	A-3
Görünüm	İstikrarlı	Türk Parası	
Türk Parası		Uluslararası Uzun Vadeli	BBB-
Uzun Vadeli	BB-	Uluslararası Kısa Vadeli	A-3
Kısa Vadeli	B	Görünüm	İstikrarlı
Görünüm	İstikrarlı	Uzun Vadeli Ulusal	AA- (Trk)
Ulusal	A +(tur)	Kısa Vadeli Ulusal	A-1+ (Trk)
Görünüm	İstikrarlı	Desteklenme Notu	2
Finansal Kapasite Notu	bb-	Bireysel Derecelendirme	AB
Desteklenme Notu	5		

Moody's: Aralık 2014		Capital Intelligence: Aralık 2015	
Yabancı Para		Yabancı Para	
Uzun Vadeli	Ba2	Uzun Vadeli	BB
Kısa Vadeli	NP	Kısa Vadeli	B
Türk Parası		Finansal Güç Notu	
Uzun Vadeli	Ba2	Desteklenme Notu	4
Kısa Vadeli	NP	Görünüm	Negatif
Uzun Vadeli Ulusal Not	A3.tr		
Kısa Vadeli Ulusal Not	TR-2		
Görünüm	Negatif		
Finansal Güç Notu	D-		

ŞEKERBANK T.A.Ş.

31 ARALIK 2015 İTİBARIYLA KONSOLİDE OLMAYAN FİNANSAL TABLOLARA İLİŞKİN AÇIKLAMA VE DİPNOTLAR

(TUTARLAR AKSİ BELİRTİLMEDİKÇE BİN TÜRK LİRASI (TL) OLARAK İFADE EDİLMİŞTİR.)

IV. Gelir Tablosuna İlişkin Açıklama ve Dipnotlar

1. a) Kredilerden alınan faiz gelirlerine ilişkin bilgiler:

	Cari Dönem		Önceki Dönem	
	TP	YP	TP	YP
Kredilerden Alınan Faizler (*)	1,901,145	133,965	1,758,590	121,907
Kısa Vadeli Kredilerden	956,874	40,552	907,015	39,282
Orta ve Uzun Vadeli Kredilerden	923,609	93,413	817,357	82,625
Takipteki Alacaklardan Alınan Faizler	20,662	-	34,218	-
Kaynak Kul. Destekleme Fonundan Alınan Primler	-	-	-	-

(*) Nakdi kredilere ilişkin ücret ve komisyon gelirlerini de içermektedir.

b) Bankalardan alınan faiz gelirlerine ilişkin bilgiler:

	Cari Dönem		Önceki Dönem	
	TP	YP	TP	YP
TCMB	-	97	-	-
Yurt İçi Bankalardan	375	33	870	107
Yurt Dışı Bankalardan	98	1,764	231	1,448
Merkez ve Şubelerden	-	-	-	-
Toplam	473	1,894	1,101	1,555

c) Menkul değerlerden alınan faizlere ilişkin bilgiler:

	Cari Dönem		Önceki Dönem	
	TP	YP	TP	YP
Alım Satım Amaçlı Finansal Varlıklardan	154	281	405	138
Gerçeğe Uygun Değer Farkı Kar veya Zarara Yansıtılan Finansal Varlıklardan	-	-	-	-
Satılmaya Hazır Finansal Varlıklardan	119,324	-	71,205	-
Vadeye Kadar Elde Tutulacak Yatırımlar	115,874	32	139,169	26
Toplam	235,352	313	210,779	164

d) İştirak ve bağlı ortaklıklardan alınan faiz gelirlerine ilişkin bilgiler:

	Cari Dönem	Önceki Dönem
İştirak ve Bağlı Ortaklıklardan Alınan Faizler	6,288	6,034

2. a) Kullanılan kredilere verilen faizlere ilişkin bilgiler:

	Cari Dönem		Önceki Dönem	
	TP	YP	TP	YP
Bankalara Verilen Faizler (*)	4,290	65,594	4,536	44,306
TCMB	-	-	-	-
Yurt İçi Bankalara	3,768	2,066	4,536	2,366
Yurt Dışı Bankalara	522	63,528	-	41,940
Yurt Dışı Merkez ve Şubelere	-	-	-	-
Diğer Kuruluşlara	-	-	-	-
Toplam	4,290	65,594	4,536	44,306

(*) Kullanılan kredilere ilişkin ücret ve komisyon giderlerini de içermektedir.

b) İştirakler ve bağlı ortaklıklara verilen faiz giderlerine ilişkin bilgiler:

	Cari Dönem	Önceki Dönem
İştirak ve Bağlı Ortaklıklara Verilen Faizler	3,654	1,723

c) İhraç edilen menkul kıymetlere verilen faizlere ilişkin bilgiler:

	Cari Dönem		Önceki Dönem	
	TP	YP	TP	YP
İhraç Edilen Menkul Kıymetlere Verilen Faizler	90,720	-	104,347	-

ŞEKERBANK T.A.Ş.

31 ARALIK 2015 İTİBARIYLA KONSOLİDE OLMAYAN FİNANSAL TABLOLARA İLİŞKİN AÇIKLAMA VE DİPNOTLAR (TUTARLAR AKSİ BELİRTİLMEDİKÇE BİN TÜRK LİRASI (TL) OLARAK İFADE EDİLMİŞTİR.)

d) Mevduata ödenen faizin vade yapısına göre gösterimi:

Hesap Adı	Vadeli Mevduat							Toplam
	Vadesiz Mevduat	1 Aya Kadar	3 Aya Kadar	6 Aya Kadar	1 Yıla Kadar	1 Yıdan Uzun	Birikimli Mevduat	
Türk Parası								
Bankalar Mevduatı	-	43,303	11,081	377	142	-	-	54,903
Tasarruf Mevduatı	122	16,610	477,193	18,953	11,344	16,050	34	540,306
Resmi Mevduat	-	1	567	25	75	94	-	762
Ticari Mevduat	40	16,107	116,469	8,231	2,120	3,333	2	146,302
Diğer Mevduat	1	589	69,876	776	624	38	-	71,904
7 Gün İhbarlı Mevduat	-	-	-	-	-	-	-	-
Kıymetli Maden Depo	-	-	-	-	-	-	-	-
Toplam	163	76,610	675,186	28,362	14,305	19,515	36	814,177
Yabancı Para								
DTH	60	1,312	53,159	4,763	4,403	17,189	-	80,886
Bankalar Mevduatı	1,755	5	2,013	-	-	-	-	3,773
7 Gün İhbarlı Mevduat	-	-	-	-	-	-	-	-
Kıymetli Maden Depo	183	-	-	-	-	-	-	183
Toplam	1,998	1,317	55,172	4,763	4,403	17,189	-	84,842
Genel Toplam	2,161	77,927	730,358	33,125	18,708	36,704	36	899,019

3. Temettü gelirlerine ilişkin açıklamalar:

	Cari Dönem	Önceki Dönem
Alım Satım Amaçlı Finansal Varlıklardan	-	-
Gerçeğe Uygun Değer Farkı Kar veya Zarara Yansıtılan FV	-	-
Satılmaya Hazır Finansal Varlıklardan	-	-
Diğer	7,350	1,266
Toplam	7,350	1,266

4. Ticari kar zarara ilişkin açıklamalar:

	Cari Dönem	Önceki Dönem
Kar	12,080,281	5,850,415
Sermaye Piyasası İşlemleri Karı	10,757	47,859
Türev Finansal İşlemlerden Kar	1,237,881	758,896
Kambiyo İşlemlerinden Kar	10,831,643	5,043,660
Zarar (-)	12,298,850	5,884,546
Sermaye Piyasası İşlemleri Zararı	381	2,025
Türev Finansal İşlemlerden Zarar	1,324,434	938,688
Kambiyo İşlemlerinden Zarar	10,974,035	4,943,833

5. Diğer faaliyet gelirlerine ilişkin açıklamalar:

Yeni gelişmeleri içeren ve Bankanın gelirlerini önemli ölçüde etkileyen faktörlerle ilgili bilgiler, gelirlerin etkilenme boyutunu da açıklayan bilgi:

Gelir tablosunda 31 Aralık 2015 tarihi itibarıyla diğer faaliyet gelirleri satırında gösterilen 237,917 Bin TL'lik tutarın, 136,055 Bin TL'si geçmiş yıllara ait gider ve karşılıkların iptalinden ve 101,862 Bin TL'si diğer faiz dışı gelirlerden oluşmaktadır.

31 Aralık 2015 tarihi itibarıyla geçmiş yıllara ait gider ve karşılıkların iadesi tutarının 79,227 Bin TL'si kredi özel karşılık iptal ve tahsilatları, 27,480 Bin TL'si gayrinakdi kredi karşılık iptalleri, 2,939 Bin TL'si menkul kıymetler değer düşüş karşılığı iadesi ve 26,409 Bin TL'si ise dava karşılığı ve diğer karşılık iptallerinden oluşmaktadır.

Gelir tablosunda 31 Aralık 2014 tarihi itibarıyla diğer faaliyet gelirleri satırında gösterilen 186,108 Bin TL'lik tutarın, 130,212 Bin TL'si geçmiş yıllara ait gider ve karşılıkların iadesinden ve 55,896 Bin TL'si diğer faiz dışı gelirlerden oluşmaktadır.

31 Aralık 2014 tarihi itibarıyla geçmiş yıllara ait gider ve karşılıkların iptalleri tutarının 95,444 Bin TL'si kredi özel karşılık iptal ve tahsilatları, 16,569 Bin TL'si gayrinakdi kredi karşılık iptalleri, 517 Bin TL'si menkul kıymetler değer düşüş karşılığı iadesi ve 17,682 Bin TL'si ise dava karşılığı ve diğer karşılık iptallerinden oluşmaktadır.

ŞEKERBANK T.A.Ş.

31 ARALIK 2015 İTİBARIYLA KONSOLİDE OLMAYAN FİNANSAL TABLOLARA İLİŞKİN AÇIKLAMA VE DİPNOTLAR (TUTARLAR AKSİ BELİRTİLMEDİKÇE BİN TÜRK LİRASI (TL) OLARAK İFADE EDİLMİŞTİR.)

6. Bankaların kredi ve diğer alacaklarına ilişkin değer düşüş karşılıkları:

	Cari Dönem	Önceki Dönem
Kredi ve Diğer Alacaklara İlişkin Özel Karşılıklar	346,716	250,464
III. Grup Kredi ve Alacaklardan	78,866	50,051
IV. Grup Kredi ve Alacaklardan	103,991	56,081
V. Grup Kredi ve Alacaklardan	163,859	144,332
Genel Karşılık Giderleri	15,901	27,824
Muhtemel Riskler İçin Ayrılan Serbest Karşılık Giderleri	-	-
Menkul Değerler Değer Düşme Giderleri	43	55
Gerçeğe Uygun Değer Farkı Kar veya Zarara Yansıtılan Menkul Değerler	42	19
Satılmaya Hazır Menkul Değerler	1	36
İştirakler, Bağlı Ortaklıklar ve VKET Men. Değ. Değer Düşüş Giderleri	1,546	624
İştirakler	-	-
Bağlı Ortaklıklar	-	-
Birlikte Kontrol Edilen Ortaklıklar (İş Ortaklıkları)	-	-
Vadeye Kadar Elde Tutulacak Menkul Değerler	1,546	624
Diğer (*)	66,925	17,150
Toplam	431,131	296,117

(*) Diğer karşılıklar 16,400 Bin TL gayrinakdi krediler özel karşılığını içermektedir (31 Aralık 2014 - 13,185 Bin TL gayrinakdi krediler özel karşılığı).

7. Diğer faaliyet giderlerine ilişkin bilgiler:

	Cari Dönem	Önceki Dönem
Personel Giderleri	360,022	341,636
Kıdem Tazminatı Karşılığı	594	3,790
Banka Sosyal Yardım Sandığı Varlık Açıkları Karşılığı	7,941	-
Maddi Duran Varlık Değer Düşüş Giderleri	-	159
Maddi Duran Varlık Amortisman Giderleri	24,025	30,481
Maddi Olmayan Duran Varlık Değer Düşüş Giderleri	-	-
Şerefiye Değer Düşüş Gideri	-	-
Maddi Olmayan Duran Varlık Amortisman Giderleri	22,800	16,591
Özkaynak Yöntemi Uygulanan Ortaklık Payları Değer Düşüş Gideri	-	-
Elden Çıkarılacak Kıymetler Değer Düşüş Giderleri	2,249	2,573
Elden Çıkarılacak Kıymetler Amortisman Giderleri	12,282	4,058
Satış Amaçlı Elde Tutulan Duran Varlıklar Değer Düşüş Giderleri	-	-
Diğer İşletme Giderleri	303,243	294,048
Faaliyet Kiralama Giderleri	57,712	51,543
Bakım ve Onarım Giderleri	15,348	11,552
Reklam ve İlan Giderleri	14,527	19,074
Diğer Giderler (**)	215,656	211,879
Aktiflerin Satışından Doğan Zararlar	476	114
Diğer (*)	118,990	106,646
Toplam	852,622	800,096

(*) Diğer faaliyet giderleri içerisinde 25,000 Bin TL tutarında Tasarruf Mevduatı Sigorta Fonuna ödenen primler, 2,520 Bin TL dava karşılığı ve 10,000 Bin TL prim karşılığı bulunmaktadır (31 Aralık 2014 - 24,500 Bin TL Tasarruf Mevduatı Sigorta Fonuna ödenen primler ve 19,000 Bin TL prim karşılığı bulunmaktadır).

(**) Diğer giderler içerisinde 26,000 Bin TL haberleşme giderleri, 16,908 Bin TL bilgisayar kullanım giderleri, 5,437 Bin TL kredi kartları ve bankacılık hizmetlerine ilişkin promosyon uygulamaları giderleri yer almaktadır (31 Aralık 2014 - 24,922 Bin TL haberleşme giderleri, 19,144 Bin TL bilgisayar kullanım giderleri, 2,773 Bin TL kredi kartları ve bankacılık hizmetlerine ilişkin promosyon uygulamaları giderleri).

8. Sürdürülen faaliyetler ile durdurulan faaliyetler vergi öncesi kar/zararına ilişkin açıklama:

Bankanın 31 Aralık 2015 tarihi itibarıyla vergi öncesi karı bir önceki yıla göre % 69.63 azalmıştır. Bir önceki yıla göre Bankanın faaliyet gelirleri % 0.57 azalmış, net ücret ve komisyon gelirleri % 16.37 artmış, karşılık giderleri % 45.59 artmış, diğer faaliyet gelirleri % 27.84 artmış ve diğer faaliyet giderleri % 6.56 oranında artmıştır.

9. Sürdürülen faaliyetler ile durdurulan faaliyetler vergi karşılığına ilişkin açıklama:

a) 31 Aralık 2015 itibarıyla hesaplanan cari vergi gideri bulunmamaktadır. (31 Aralık 2014 - 71,456 Bin TL cari vergi gideri) ertelenmiş vergi geliri 17,403 Bin TL'dir (31 Aralık 2014 - 14,724 Bin TL ertelenmiş vergi geliri).

b) Geçici farkların oluşmasından veya kapanmasından kaynaklanan ertelenmiş vergi gideri 17,403 Bin TL'dir (31 Aralık 2014 - 14,724 Bin TL ertelenmiş vergi geliri).

10. Sürdürülen faaliyetler ile durdurulan faaliyetler dönem net kar/zararına ilişkin açıklama:

Bankanın 31 Aralık 2015 tarihinde sona eren ara hesap döneminde net dönem karı bir önceki yıla göre % 54.17 azalmıştır.

11. Net dönem kar ve zararına ilişkin açıklamalar:

a) Olağan bankacılık işlemlerinden kaynaklanan gelir ve gider kalemlerinin niteliği, boyutu ve tekrarlanma oranının açıklanması Bankanın dönem içindeki performansının anlaşılması için gerekli ise, bu kalemlerin niteliği ve tutarı: Yoktur.

b) Finansal tablo kalemlerine ilişkin olarak yapılan bir tahmindeki değişikliğin kar/zarara etkisi, daha sonraki dönemleri de etkilemesi olasılığı varsa, o dönemleri de kapsayacak şekilde etkisi: Yoktur.

c) Gelir tablosunda yer alan diğer kalemlerin, gelir tablosu toplamının % 10'unu aşması halinde bu kalemlerin en az % 20'sini oluşturan alt hesaplar aşağıda gösterilmiştir.

Diğer Alınan Ücret ve Komisyonlar	Cari Dönem	Önceki Dönem
Bankacılık Hizmet Gelirleri	277,766	226,956

Diğer Verilen Ücret ve Komisyonlar	Cari Dönem	Önceki Dönem
Bankalara Verilen Komisyon ve Ücretler	11,702	21,407
Kredi Kartları İçin Verilen Komisyon ve Ücretler	23,834	14,526
Diğer	19,850	13,738
Toplam	55,386	49,671

ŞEKERBANK T.A.Ş.

31 ARALIK 2015 İTİBARIYLA KONSOLİDE OLMAYAN FİNANSAL TABLOLARA İLİŞKİN AÇIKLAMA VE DİPNOTLAR (TUTARLAR AKSİ BELİRTİLMEDİKÇE BİN TÜRK LİRASI (TL) OLARAK İFADE EDİLMİŞTİR.)

d) Cari dönemde önemli etkide bulunan veya takip eden dönemlerde önemli etkide bulunacağı beklenen muhasebe tahminindeki bir değişikliğin niteliği ve tutarı: Yoktur.

V. Bankanın Dahil Olduğu Risk Grubu İle İlgili Açıklamalar

V. Özkaynak Değişim Tablosuna İlişkin Açıklama ve Dipnotlar

1. Cari dönemde Finansal Araçların Muhasebeleştirilmesi Standardının uygulanması sebebiyle yapılan düzeltmelere ilişkin bilgiler:

1. a) Satılmaya hazır yatırımların yeniden değerlendirilmesinden sonra meydana gelen artış

Satılmaya hazır yatırımların gerçeğe uygun değerle yeniden ölçülmesinden kaynaklanan değer kazanç ya da kayıplar özkaynağa kaydedilmektedir. Satılmaya hazır varlıklarla ilgili olarak özkaynaklara 87,799 Bin TL değerlendirme zararı kaydedilmiştir. Satılmaya hazır menkul değerlere ilişkin gerçeğe uygun değer farkları üzerinden hesaplanan 17,560 Bin TL tutarındaki ertelenmiş vergi aktifleri ile netleştirilerek 70,239 Bin TL olarak gösterilmiştir.

1. b) Nakit akış riskinden korunma kalemlerinde meydana gelen artışlara ilişkin bilgiler

i. Dönem başı ve dönem sonu nakit akış riskinden korunma kalemleri ve mutabakatı

Bulunmamaktadır.

ii. Nakit akış riskinden korunmalarda, riskten korunma aracı olarak belirlenmiş bir türev ve türev olmayan finansal varlık ve yükümlülüğe ait kazanç ya da kayıp, özkaynağa kaydedilmişse cari dönemde kaydedilen tutar

Bulunmamaktadır.

iii. Kur farklarının dönem başı ve dönem sonundaki tutarlarına ilişkin mutabakat

Bulunmamaktadır.

VI. Nakit Akış Tablosuna İlişkin Olarak Açıklanması Gereken Hususlar

1. Nakit Akış Tablosunda yer alan diğer kalemlerin ve döviz kurundaki değişimin nakit ve nakde eşdeğer varlıklar üzerindeki etkisi:

"Bankacılık faaliyetleri konusu aktif ve pasiflerdeki değişim" içinde yer alan 4,369 Bin TL (31 Aralık 2014 - 23,945 Bin TL) tutarındaki "Diğer borçlardaki net artış/azalış" kalemi muhtelif borçlar, diğer yabancı kaynaklar, para piyasalarındaki değişimlerden oluşmaktadır. 446,084 Bin TL (31 Aralık 2014 - 454,785 Bin TL) tutarındaki "Diğer aktiflerdeki net artış/azalış" kalemi ise muhtelif alacaklar ve diğer aktifler kalemlerindeki değişimden oluşmaktadır.

Döviz kurundaki değişimin "Nakit ve Nakde Eşdeğer Varlıklar" üzerindeki etkisi 80,794 Bin TL artıştır (31 Aralık 2014- 30,419 Bin TL artış).

2. Dönem başındaki nakit ve nakde eşdeğer varlıklar:

Nakit ve nakde eşdeğer varlıkları oluşturan unsurların bilançoda kayıtlı tutarları ile nakit akım tablosunda kayıtlı tutarları arasındaki mutabakatı:

	01.01.2015	01.01.2014
Nakit		
Kasa ve Efektif Deposu	194,540	279,941
T.C. Merkez Bankası	188,930	398,783
Diğer	4	3
Nakde Eşdeğer Varlıklar		
Bankalar (Vadesi 3 aydan kısa olanlar)	124,472	120,898
Bankalararası Para Piyasalarından Alacaklar	73,185	54,305
Toplam Nakit ve Nakde Eşdeğer Varlıklar	581,131	853,930

3. Dönem sonundaki nakit ve nakde eşdeğer varlıklara ilişkin bilgiler:

	31.12.2015	31.12.2014
Nakit		
Kasa ve Efektif Deposu	173,701	194,540
T.C. Merkez Bankası	363,269	188,930
Diğer	4	4
Nakde Eşdeğer Varlıklar		
Bankalar (Vadesi 3 aydan kısa olanlar)	86,559	124,472
Bankalararası Para Piyasalarından Alacaklar	-	73,185
Toplam Nakit ve Nakde Eşdeğer Varlıklar	623,533	581,131

VII. Bankanın Dahil Olduğu Risk Grubu İle İlgili Açıklamalar

1. Bankanın dahil olduğu risk grubuna ilişkin işlemlerin hacmi, dönem sonunda sonuçlanmamış kredi ve mevduat işlemleri ile döneme ilişkin gelir ve giderler:

a) Cari Dönem:

Bankanın Dahil Olduğu Risk Grubu	İştirak ve Bağlı Ortaklıklar		Bankanın Doğrudan ve Dolaylı Ortakları		Risk Grubuna Dahil Olan Diğer Unsurlar	
	Nakdi	G.Nakdi	Nakdi	G.Nakdi	Nakdi	G.Nakdi
Krediler ve Diğer Alacaklar						
Dönem Başı Bakiyesi	46,270	18,730	355,511	42,241	-	-
Dönem Sonu Bakiyesi	26,266	21,219	398,308	47,233	-	-
Alınan Faiz ve Komisyon Gelirleri						
	6,288	140	25,631	350	-	-

ŞEKERBANK T.A.Ş.

31 ARALIK 2015 İTİBARIYLA KONSOLİDE OLMAYAN FİNANSAL TABLOLARA İLİŞKİN AÇIKLAMA VE DİPNOTLAR (TUTARLAR AKSİ BELİRTİLMEDİKÇE BİN TÜRK LİRASI (TL) OLARAK İFADE EDİLMİŞTİR.)

b) Önceki Dönem:

Bankanın Dahil Olduğu Risk Grubu	İştirak ve Bağlı Ortaklıklar		Bankanın Doğrudan ve Dolaylı Ortakları		Risk Grubuna Dahil Olan Diğer Unsurlar	
	Nakdi	G.Nakdi	Nakdi	G.Nakdi	Nakdi	G.Nakdi
Krediler ve Diğer Alacaklar						
Dönem Başı Bakiyesi	49,453	35,312	317,083	40,751	-	-
Dönem Sonu Bakiyesi	46,270	18,730	355,511	42,241	-	-
Alınan Faiz ve Komisyon Gelirleri	6,034	132	22,699	308	-	-

c.1) Bankanın dahil olduğu risk grubuna ait mevduata ilişkin bilgiler:

Bankanın Dahil Olduğu Risk Grubu	İştirak ve Bağlı Ortaklıklar		Bankanın Doğrudan ve Dolaylı Ortakları		Risk Grubuna Dahil Olan Diğer Unsurlar	
	Cari Dönem	Önceki Dönem	Cari Dönem	Önceki Dönem	Cari Dönem	Önceki Dönem
Mevduat						
Dönem Başı	85,903	69,212	90,946	193,553	-	-
Dönem Sonu	166,173	85,903	53,626	90,946	-	-
Mevduat Faiz Gideri	3,654	1,723	6,519	9,967	-	-

c.2) Bankanın, dahil olduğu risk grubu ile yaptığı vadeli işlemler ile opsiyon sözleşmeleri ile benzeri diğer sözleşmelere ilişkin bilgiler:

Bankanın Dahil Olduğu Risk Grubu	İştirak ve Bağlı Ortaklıklar		Bankanın Doğrudan ve Dolaylı Ortakları		Risk Grubuna Dahil Olan Diğer Unsurlar	
	Cari Dönem	Önceki Dönem	Cari Dönem	Önceki Dönem	Cari Dönem	Önceki Dönem
Alım Satım Amaçlı İşlemler						
Dönem Başı	369,385	223,566	-	-	-	-
Dönem Sonu	394,816	369,385	-	-	-	-
Toplam Kar / Zarar (*)	(82,938)	(39,243)	-	-	-	-

(*)Banka, bağlı ortaklıklarıyla kar amaçlı türev işlemler yapmamakta olup yapılan türev işlemler bağlı ortaklıkların risk yönetimleri çerçevesinde riskden korunma amaçlı yapılmaktadır. Bağlı ortaklıklar ile yapılan türev işlemlerden doğan riskler üçüncü partilerle yapılan türev işlemler ile kapatılmaktadır.

2. Bankanın dahil olduğu risk grubuyla ilgili olarak:

a) Taraflar arasında bir işlem olup olmadığına bakılmaksızın Bankanın dahil olduğu risk grubunda yer alan ve Bankanın kontrolündeki kuruluşlarla ilişkileri:

Banka, grup şirketleriyle çeşitli bankacılık işlemleri yapmaktadır. Bu işlemler ticari amaçlı olup piyasa fiyatlarıyla gerçekleştirilmektedir.

b) İlişkinin yapısının yanında, yapılan işlemin türü, tutarı ve toplam işlem hacmine olan oranı, başlıca kalemlerin tutarı ve tüm kalemlere olan oranı, fiyatlandırma politikası ve diğer unsurlar:

	Finansal tablolarda Yer Alan Bakiye		Finansal tablolarda Yer Alan Büyüklüklere Göre %
	Bakiye	Büyüklüklere Göre %	
Nakdi Kredi	424,574	2.54	
Gayrinakdi Kredi	68,452	1.19	
Mevduat	219,799	1.48	
Vadeli İşlem ve Opsiyon Sözleşmeleri	394,816	3.07	

Söz konusu işlemler Bankanın genel fiyatlandırma politikası doğrultusunda fiyatlandırılmakta olup piyasa fiyatlarıyla paraleldir.

c) Yapılan işlemlerin finansal tablolara etkisini görebilmek için ayrı açıklama yapılmasının zorunlu olduğu durumlar dışında, benzer yapıdaki kalemlerin toplamı: b) maddesinde açıklanmıştır.

d) Özsermaye yöntemine göre muhasebeleştirilen işlemler: Yoktur.

e) Gayrimenkul ve diğer varlıkların alım-satımı, hizmet alımı-satımı, acenta sözleşmeleri, finansal kiralama sözleşmeleri, araştırma ve geliştirme sonucu elde edilen bilgilerin aktarımı, lisans anlaşmaları, finansman (krediler ve nakit veya aynı sermaye destekleri dahil), garantiler ve teminatlar ile yönetim sözleşmeleri gibi durumlarda işlemlere ilişkin açıklamalar:

Banka, Şeker Finansal Kiralama A.Ş. ile finansal kiralama sözleşmelerine girmekte olup bu sözleşmelerden doğan net finansal kiralama borçları 31 Aralık 2015 tarihi itibarıyla 484 Bin TL'dir (31 Aralık 2014 - 6,641 Bin TL). Ayrıca Banka, şubeleri aracılığıyla Şeker Yatırım Menkul Değerler A.Ş. için acentelik hizmeti vermektedir.

Bankacılık Kanunu limitleri dahilinde Banka, Bankanın dahil olduğu risk grubuna nakdi ve gayrinakdi kredi tahsis etmekte olup bu tutar Bankanın toplam nakdi ve gayrinakdi tutarının % 2.19'unu oluşturmaktadır. Söz konusu kredi miktarları Beşinci Bölüm VII. Kısım 1a no'lu dipnotta açıklanmıştır.

31 Aralık 2015 tarihi itibarıyla Bankanın dahil olduğu risk grubuyla gayrimenkul ve diğer varlıkların alım-satım işlemleri, araştırma ve geliştirme sonucu elde edilen bilgilerin aktarımı ve yönetim sözleşmeleri yoktur.

d) Kilit yönetici personele 31 Aralık 2015 tarihinde sona eren dönemde sağlanan faydalar 19,802 Bin TL'dir (31 Aralık 2014 - 19,688 Bin TL).

VIII. Bilanço Sonrası Hususlara İlişkin Açıklama ve Dipnotlar

26 Ocak 2016 tarihinde derecelendirme şirketi Kobirate Uluslararası Kredi Derecelendirme ve Kurumsal Yönetim Hizmetleri A.Ş., tarafından 2015 yılı için yapılan değerlendirme sonucunda Bankanın Kurumsal Yönetim derecelendirme notu 9.17'ye (% 91.70) yükseltilmiştir.

ŞEKERBANK T.A.Ş.

31 ARALIK 2015 İTİBARIYLA KONSOLİDE OLMAYAN FİNANSAL TABLOLARA İLİŞKİN AÇIKLAMA VE DİPNOTLAR (TUTARLAR AKSİ BELİRTİLMEDİKÇE BİN TÜRK LİRASI (TL) OLARAK İFADE EDİLMİŞTİR.)

1 Şubat 2016 tarihinde Sermaye Piyasası Kurulu'nun 7 Eylül 2015 tarih ve 25/1103 sayılı kararı kapsamında, Banka tarafından yurt içinde 40,500 Bin TL nominal değerli, 175 gün vadeli, 26 Temmuz 2016 itfa tarihli TRQSKBK71622 ISIN kodlu bononun nitelikli yatırımcılara satışı tamamlanmıştır.

1 Şubat 2016 tarihinde Sermaye Piyasası Kurulu'nun 7 Eylül 2015 tarih ve 25/1103 sayılı kararı kapsamında, Banka tarafından yurt içinde 57,500 Bin TL nominal değerli, 91 gün vadeli, 3 Mayıs 2016 itfa tarihli TRQSKBK51616 ISIN kodlu bononun nitelikli yatırımcılara satışı tamamlanmıştır.

Genel Müdür Yardımcılarından Nejat Bilginer ve Feyza Önen istifaen, Ramazan Karademir emekli olarak 1 Şubat 2016 tarihi itibarıyla görevlerinden ayrılmışlardır.

Banka tarafından 8 Şubat 2016 tarihinde; Genel Müdürlük görevine Bankacılık Düzenleme ve Denetleme Kurumu'nun onayı kaydıyla Servet Taze'nin atanmasına, Genel Müdür Halit Haydar Yıldız'ın ise boş bulunan Yönetim Kurulu Üyeliğine getirilmesine Yönetim Kurulunca karar verildiği kamuya duyurulmuştur.

IX. Bankanın Yurt İçi, Yurt Dışı, Kıyı Bankacılığı Bölgelerindeki Şubeleri ile Yurt Dışı Temsilciliklerine İlişkin Bilgiler

1. Bankanın yurtiçi, yurtdışı, kıyı bankacılığı bölgelerindeki şube veya iştirakler ile yurtdışı temsilciliklerine ilişkin olarak açıklanması gereken hususlar:

	Şube Sayısı Çalışan Sayısı		Bulunduğu Ülke		
				Aktif Toplamı	Yasal Sermaye
Yurt İçi şube	301	4,078			
Yurt Dışı Temsilcilikler	-	-	-	-	-
Yurt Dışı Şube	-	-	-	-	-
Kıyı Bnk. Blg. Şubeler	-	-	-	-	-

2. Bankanın yurtiçinde ve yurtdışında şube veya temsilcilik açması, kapatması, organizasyonunu önemli ölçüde değiştirmesi durumunda konuya ilişkin açıklama:

Bulunmamaktadır.

ALTINCI BÖLÜM DİĞER AÇIKLAMALAR

I. Bankanın Faaliyetine İlişkin Diğer Açıklamalar

Bulunmamaktadır.

YEDİNCİ BÖLÜM BAĞIMSIZ DENETİM RAPORU

I. Bağımsız Denetim Raporuna İlişkin Olarak Açıklanması Gereken Hususlar

Bankanın 31 Aralık 2015 tarihli konsolide olmayan finansal tabloları ve dipnotları Akis Bağımsız Denetim ve Serbest Muhasebeci Mali Müşavirlik A.Ş. (the Turkish member firm of KPMG International Cooperative, a Swiss entity) tarafından bağımsız denetime tabi tutulmuş ve 12 Şubat 2016 tarihli bağımsız denetim raporu bu raporun giriş kısmında sunulmuştur.

II. Bağımsız Denetçi Tarafından Hazırlanan Açıklama ve Dipnotlar

Bulunmamaktadır.

**Şekerbank
Türk Anonim Şirketi ve
Finansal Ortaklıkları**

31 Aralık 2015 Tarihinde Sona Eren
Hesap Dönemine Ait
Konsolide Finansal Tablolar ve
Bağımsız Denetim Raporu

Akis Bağımsız Denetim ve Serbest
Muhasebeci Mali Müşavirlik
Anonim Şirketi

26 Şubat 2016

*Bu rapor 2 sayfa bağımsız denetim raporu ve 131
sayfa finansal tablolar ve tamamlayıcı
dipnotlarından oluşmaktadır.*



**Akis Bağımsız Denetim ve Serbest
Muhasebeci Mali Müşavirlik A.Ş.**

Kavacık Rüzgarlı Bahçe Mah.
Kavak Sok. No: 29
Beykoz 34805 İstanbul

Telephone +90 (216) 681 90 00
Fax +90 (216) 681 90 90
Internet www.kpmg.com.tr

BAĞIMSIZ DENETÇİ RAPORU

Şekerbank T.A.Ş. Yönetim Kurulu'na

Konsolide Finansal Tablolara İlişkin Rapor

Şekerbank T.A.Ş.'nin ("Ana Ortaklık Banka") ve konsolidasyona tabi finansal ortaklarının (birlikte "Grup") 31 Aralık 2015 tarihli konsolide finansal durum tablosu ile aynı tarihte sona eren hesap dönemine ait; konsolide gelir tablosu, konsolide özkaynaklarda muhasebeleştirilen gelir gider kalemlerine ilişkin tablo, konsolide özkaynak değişim tablosu, konsolide nakit akış tablosu ile önemli muhasebe politikalarını özetleyen dipnotlar ve diğer açıklayıcı notlardan oluşan ilişikteki finansal tablolarını denetlemiş bulunuyoruz.

Yönetimin Konsolide Finansal Tablolara İlişkin Sorumluluğu

Banka yönetimi, konsolide finansal tabloların 1 Kasım 2006 tarihli ve 26333 sayılı Resmi Gazete'de yayımlanan "Bankaların Muhasebe Uygulamalarına ve Belgelerin Saklanması İlişkin Usul ve Esaslar Hakkında Yönetmelik" ve Bankacılık Düzenleme ve Denetleme Kurulu tarafından bankaların hesap ve kayıt düzenine ilişkin yayımlanan diğer düzenlemeler ile Bankacılık Düzenleme ve Denetleme Kurumu ("BDDK") genelge ve açıklamaları ve bunlar ile düzenlenmeyen konularda Türkiye Muhasebe Standartları hükümlerini içeren; "BDDK Muhasebe ve Finansal Raporlama Mevzuatı"na uygun olarak hazırlanmasından, gerçeğe uygun bir biçimde sunumundan ve hata veya hile kaynaklı önemli yanlışlık içermeyen konsolide finansal tabloların hazırlanmasını sağlamak için gerekli gördüğü iç kontrolden sorumludur.

Bağımsız Denetçinin Sorumluluğu

Sorumluluğumuz, yaptığımız bağımsız denetime dayanarak bu konsolide finansal tablolar hakkında görüş vermektir. Yaptığımız bağımsız denetim, BDDK tarafından 2 Nisan 2015 tarihli 29314 sayılı Resmi Gazete'de yayımlanan "Bankaların Bağımsız Denetimi Hakkında Yönetmelik" ve Kamu Gözetimi Muhasebe ve Denetim Standartları Kurumu ("KGGK") tarafından yayımlanan Türkiye Denetim Standartları'nın bir parçası olan Bağımsız Denetim Standartları'na uygun olarak yürütülmüştür. Bu standartlar, etik hükümlere uygunluk sağlanmasını ve bağımsız denetimin, konsolide finansal tabloların önemli yanlışlık içerip içermediğine dair makul güvence elde etmek üzere planlanarak yürütülmesini gerektirmektedir.

Bağımsız denetim, konsolide finansal tablolardaki tutar ve açıklamalar hakkında denetim kanıtı elde etmek amacıyla denetim prosedürlerinin uygulanmasını içerir. Bu prosedürlerin seçimi, konsolide finansal tablolardaki hata veya hile kaynaklı "önemli yanlışlık" risklerinin değerlendirilmesi de dâhil, bağımsız denetçinin mesleki muhakemesine dayanır. Bağımsız denetçi, risk değerlendirmelerini yaparken, şartlara uygun denetim prosedürlerini tasarlamak amacıyla işletmenin konsolide finansal tablolarının hazırlanması ve gerçeğe uygun sunumuyla ilgili iç kontrolü değerlendirir, ancak bu değerlendirme, işletmenin iç kontrolünün etkinliğine ilişkin bir görüş verme amacı taşımaz. Bağımsız denetim, bir bütün olarak finansal tabloların sunumunun değerlendirilmesinin yanı sıra, işletme yönetimi tarafından kullanılan muhasebe politikalarının uygunluğunun ve yapılan muhasebe tahminlerinin makul olup olmadığının değerlendirilmesini de içerir.

Bağımsız denetim sırasında elde ettiğimiz bağımsız denetim kanıtlarının, görüşümüzün oluşturulması için yeterli ve uygun bir dayanak oluşturduğuna inanıyoruz.

Görüş

Görüşümüze göre, konsolide finansal tablolar, Grup'un 31 Aralık 2015 tarihi itibarıyla konsolide finansal durumunu ve aynı tarihte sona eren hesap dönemine ait konsolide finansal performansını ve konsolide nakit akışlarını; BDDK Muhasebe ve Finansal Raporlama Mevzuatı'na uygun olarak tüm önemli yönleriyle gerçeğe uygun bir biçimde sunmaktadır.

Mevzuattan Kaynaklanan Diğer Yükümlülüklerle İlişkin Rapor

1) 6102 sayılı Türk Ticaret Kanunu'nun ("TTK") 402'nci maddesinin dördüncü fıkrası uyarınca; Banka'nın 1 Ocak – 31 Aralık 2015 hesap döneminde defter tutma düzeninin, TTK ile Banka esas sözleşmesinin finansal raporlamaya ilişkin hükümlerine uygun olmadığına dair önemli bir hususa rastlanmamıştır.

2) TTK'nın 402'nci maddesinin dördüncü fıkrası uyarınca; Ana Ortaklık Banka Yönetim Kurulu tarafımıza denetim kapsamında istenen açıklamaları yapmış ve talep edilen belgeleri vermiştir.

Akis Bağımsız Denetim ve Serbest Muhasebeci Mali Müşavirlik A.Ş.
A member of KPMG International Cooperative



Orhan Akova, SMMM
Sorumlu Denetçi
26 Şubat 2016
İstanbul, Türkiye

**ŞEKERBANK T.A.Ş.'NİN 31 ARALIK 2015 TARİHİ İTİBARIYLA HAZIRLANAN YILSONU
KONSOLİDE FİNANSAL RAPORU**

Bankanın Yönetim Merkezinin Adresi : Emniyet Evleri Mah. Eski Büyükdere Cad. No:1/1A
34415 Kağıthane / İstanbul
Bankanın Telefon Numaraları : (212) 319 70 00
Bankanın Fax Numaraları : (212) 319 73 79
Bankanın İnternet Sayfası Adresi : www.sekerbank.com.tr
İrtibat İçin Elektronik posta adresi : malikontrol@sekerbank.com.tr

Bankacılık Düzenleme ve Denetleme Kurumu tarafından düzenlenen "Bankalarca Kamuya Açıklanacak Finansal Tablolar ile Bunlara İlişkin Açıklama ve Dipnotlar Hakkında Tebliğ"e göre hazırlanan yılsonu konsolide finansal rapor aşağıda yer alan bölümlerden oluşmaktadır:

- ANA ORTAKLIK BANKA HAKKINDA GENEL BİLGİLER
- ANA ORTAKLIK BANKANIN KONSOLİDE ARA DÖNEM FİNANSAL TABLOLARI
- UYGULANAN MUHASEBE POLİTİKALARINA İLİŞKİN AÇIKLAMALAR
- KONSOLİDASYON KAPSAMINDAKİ GRUBUN MALİ BÜNYESİNE İLİŞKİN BİLGİLER
- KONSOLİDE FİNANSAL TABLOLARA İLİŞKİN AÇIKLAMA VE DİPNOTLAR
- DİĞER AÇIKLAMA VE DİPNOTLAR
- BAĞIMSIZ DENETİM RAPORU

Bu finansal rapor çerçevesinde finansal tabloları konsolide edilen bağlı ortaklıklarımız aşağıdadır:

Bağlı Ortaklıklar
Şekerbank (Kıbrıs) Ltd.
Şekerbank International Banking Unit Ltd.
Şeker Faktoring A.Ş.
Şeker Yatırım Menkul Değerler A.Ş.
Şeker Finansal Kiralama A.Ş.
Şeker Mortgage Finansman A.Ş.
Zahlungsdienste GmbH der Şekerbank T.A.Ş.

Bu raporda yer alan konsolide finansal tablolar ile bunlara ilişkin açıklama ve dipnotlar Bankaların Muhasebe Uygulamalarına ve Belgelerin Saklanması İlişkin Usul ve Esaslar Hakkında Yönetmelik, Türkiye Muhasebe Standartları, Türkiye Finansal Raporlama Standartları, bunlara ilişkin ek ve yorumlar ile Bankamız kayıtlarına uygun olarak, aksi belirtilmediği müddetçe **Bin Türk Lirası** cinsinden hazırlanmış olup bağımsız denetime tabi tutulmuş ve ilişikte sunulmuştur.

Bankamızın 31 Aralık 2015 dönemi konsolide mali tabloları tarafımızdan incelenmiş olup önemli konularda gerçeğe aykırı bir açıklama veya yanıltıcı olması sonucunu doğurabilecek herhangi bir eksiklik içermemekte ve Bankanın finansal durumunu, karşı karşıya olduğu önemli riskler ve belirsizliklerle birlikte dürüst bir biçimde yansıtmaktadır.

Dr. Hasan Basri GÖKTAN
Yönetim Kurulu Başkanı

Halit Haydar YILDIZ
Genel Müdür

Murat ISHMUKHAM DOV
Denetim Komitesi Üyesi

Victor ROMANYUK
Denetim Komitesi Üyesi

Selim Güray ÇELİK
Genel Müdür Yardımcısı

Orhan ULUYOL
Grup Başkanı

Bu finansal rapor ile ilgili olarak soruların iletilebileceği yetkili personele ilişkin bilgiler:

Ad-Soyad/Unvan: Oya SARI / Yatırımcı İlişkileri ve Yapılandırılmış Finansman Müdürlüğü Birim Müdürü
Tel No : (212) 319 71 58
Fax No : (212) 319 71 62

İÇİNDEKİLER

BİRİNCİ BÖLÜM Genel Bilgiler

I. Ana Ortaklık Bankanın kuruluş tarihi, başlangıç statüsü, anılan statüde meydana gelen değişiklikleri ihtiva eden tarihçesi	166
II. Ana Ortaklık Bankanın sermaye yapısı, yönetim ve denetimini doğrudan veya dolaylı olarak tek başına veya birlikte elinde bulunduran ortakları, varsa bu hususlarda yıl içindeki değişiklikler ile dahil olduğu gruba ilişkin açıklama	166
III. Ana Ortaklık Bankanın yönetim kurulu başkan ve üyeleri, denetim kurulu üyeleri ile genel müdür ve yardımcılarının varsa Ana Ortaklık Bankada sahip oldukları paylara ve sorumluluk alanlarına ilişkin açıklama	166
IV. Ana Ortaklık Bankada mülkiyetli pay sahibi olan kişi ve kuruluşlara ilişkin açıklamalar	166
V. Ana Ortaklık Bankanın hizmet türü ve faaliyet alanlarını içeren özet bilgi	167
VI. Bankaların Konsolide Finansal Tablolarının Düzenlenmesine İlişkin Tebliğ ile Türkiye Muhasebe Standartları Gereği Yapılan Konsolidasyon İşlemleri Arasındaki Farklılıklar ile Tam Konsolidasyona veya Oransal Konsolidasyona Tabi Tutulan, Özkaynaklardan İndirilen ya da Bu Üç Yönteme Dahil Olmayan Kuruluşlar Hakkında Kısa Açıklama	167
VII. Ana Ortaklık Banka ile Bağlı Ortaklıkları Arasında Özkaynakların Derhal Transfer Edilmesinin veya Borçların Geri Odenmesinin Önünde Mevcut veya Muhtemel, Fiili veya Hukuki Engeller	167

İKİNCİ BÖLÜM Konsolide Finansal Tablolar

I. Konsolide bilanço (Konsolide finansal durum tablosu)	168
II. Konsolide nazım hesaplar tablosu (Konsolide bilanço dışı yükümlülükler tablosu)	170
III. Konsolide gelir tablosu	172
IV. Konsolide özkaynaklarda muhasebeleştirilen gelir gider kalemlerine ilişkin tablo	173
V. Konsolide özkaynak değişim tablosu	174
VI. Konsolide nakit akış tablosu	175
VII. Kar dağıtım tablosu	176

ÜÇÜNCÜ BÖLÜM Muhasebe Politikaları

I. Sunum esaslarına ilişkin açıklamalar	176
II. Konsolide edilen ortaklıklara ilişkin bilgiler	176
III. Finansal araçların kullanım stratejisi ve yabancı para cinsinden işlemlere ilişkin açıklamalar	176
IV. Yabancı para işlemlere ilişkin açıklamalar	176
V. Vadeli işlem ve opsiyon sözleşmeleri ile türev ürünlere ilişkin açıklamalar	177
VI. Faiz gelir ve giderine ilişkin açıklamalar	177
VII. Ücret ve komisyon gelir ve giderlerine ilişkin açıklamalar	177
VIII. Finansal varlıklara ilişkin açıklamalar	177
IX. Finansal varlıklarda değer düşüklüğüne ilişkin açıklamalar	179
X. Finansal araçların netleştirilmesine ilişkin açıklamalar	179
XI. Satış ve geri alış anlaşmaları ve menkul değerlerin ödünç verilmesi işlemlerine ilişkin açıklamalar	179
XII. Satış amaçlı elde tutulan ve durdurulan faaliyetlere ilişkin duran varlıklar ile bu varlıklara ilişkin borçlar hakkında açıklamalar	179
XIII. Şerefiye ve diğer maddi olmayan duran varlıklara ilişkin açıklamalar	180
XIV. Maddi duran varlıklara ilişkin açıklamalar	180
XV. Kiralama işlemlerine ilişkin açıklamalar	180
XVI. Karşılıklar ve koşullu yükümlülükler ile ilişkin açıklamalar	180
XVII. Çalışanların haklarına ilişkin yükümlülükler ile ilişkin açıklamalar	180
XVIII. Vergi uygulamalarına ilişkin açıklamalar	181
XIX. Borçlanmalara ilişkin ilave açıklamalar	182
XX. İhraç edilen hisse senetlerine ilişkin açıklamalar	182
XXI. Aval ve kabullere ilişkin açıklamalar	182
XXII. Devlet teşviklerine ilişkin açıklamalar	182
XXIII. Raporlamanın bölümlenmeye göre yapılmasına ilişkin açıklamalar	183
XXIV. Diğer hususlara ilişkin açıklamalar	183

DÖRDÜNCÜ BÖLÜM Konsolide Mali Bünneye ve Risk Yönetimine İlişkin Bilgiler

I. Konsolide sermaye yeterliliği standart oranına ilişkin açıklamalar	183
II. Konsolide kredi riskine ilişkin açıklamalar	189
III. Konsolide piyasa riskine ilişkin açıklamalar	197
IV. Konsolide operasyonel riske ilişkin açıklamalar	198
V. Konsolide kur riskine ilişkin açıklamalar	199
VI. Konsolide faiz oranı riskine ilişkin açıklamalar	200
VII. Konsolide hisse senedi pozisyon riskine ilişkin açıklamalar	203
VIII. Konsolide Likidite Riski Yönetimi ve Likidite Karşılama Oranına İlişkin Açıklamalar	204
IX. Konsolide menkul kıymetleştirme pozisyonuna ilişkin açıklamalar	208
X. Konsolide kredi riski azaltım tekniklerine ilişkin açıklamalar	208
XI. Konsolide risk yönetimi hedef ve politikalarına ilişkin açıklamalar	208
XII. Konsolide kaldıraç oranına ilişkin açıklamalar	209
XIII. Finansal varlık ve yükümlülüklerin rayiç değeri ile gösterilmesine ilişkin açıklamalar	210
XIV. Başkalarının nam ve hesabına yapılan işlemler, inanca dayalı işlemlere ilişkin açıklamalar	211

BEŞİNCİ BÖLÜM Konsolide Finansal Tablolara İlişkin Açıklama ve Dipnotlar

I. Konsolide bilançonun aktif hesaplarına ilişkin açıklama ve dipnotlar	211
II. Konsolide bilançonun pasif hesaplarına ilişkin açıklama ve dipnotlar	224
III. Konsolide nazım hesaplarına ilişkin açıklama ve dipnotlar	230
IV. Konsolide gelir tablosuna ilişkin açıklama ve dipnotlar	233
V. Konsolide özkaynak değişim tablosuna ilişkin açıklama ve dipnotlar	237
VI. Konsolide nakit akış tablosuna ilişkin açıklama ve dipnotlar	238
VII. Grubun dahil olduğu risk grubuna ilişkin açıklamalar	00
VIII. Bilanço Sonrası Hususlara İlişkin Açıklama ve Dipnotlar	00
IX. Ana Ortaklık Bankanın yurt içi, yurt dışı, kıyı bankacılığı bölgelerindeki şube veya iştirakler ile yurt dışı temsilciliklerine ilişkin olarak açıklanması gereken hususlar	238

ALTINCI BÖLÜM Diğer Açıklamalar

I. Grubun faaliyetine ilişkin diğer açıklamalar	238
---	-----

YEDİNCİ BÖLÜM Bağımsız Denetim Raporu

I. Bağımsız denetim raporuna ilişkin olarak açıklanması gereken hususlar	13 ^F 38
II. Bağımsız denetçi tarafından hazırlanan açıklama ve dipnotlar	13 ^F 38

ŞEKERBANK T.A.Ş. VE FİNANSAL ORTAKLIKLARI

31 ARALIK 2015 İTİBARIYLA KONSOLİDE FİNANSAL TABLOLARA İLİŞKİN AÇIKLAMA VE DİPNOTLAR

(TUTARLAR AKSİ BELİRTİLMEDİKÇE BİN TÜRK LİRASI (TL) OLARAK İFADE EDİLMİŞTİR.)

BİRİNCİ BÖLÜM GENEL BİLGİLER

I. Ana Ortaklık Bankanın Kuruluş Tarihi, Başlangıç Statüsü, Anılan Statüde Meydana Gelen Değişiklikleri İhtiva Eden Tarihi

1953 yılında 14 ortaklı bir Türk bankası olarak Eskişehir'de faaliyetlerine başlayan Pancar Kooperatifleri Bankası Anonim Şirketi, 1956 yılında Şekerbank T.A.Ş. ("Ana Ortaklık Banka") adını alarak merkezini Ankara'ya nakletmiştir. Ana Ortaklık Banka 1997 yılında % 15 hissesini halka açmış olup bugün hisselerinin % 34.19'lük kısmı halka arz edilmiş durumdadır. Ana Ortaklık Bankanın ana hissedarlarından Şekerbank T.A.Ş. Personeli Munzam Sosyal Güvenlik ve Yardımlaşma Sandığı Vakfı, sosyal güvenlik sistemi içinde üyelerine emeklilik güvenceleri sağlamaktadır. Şekerbank T.A.Ş.'nin finans ve turizm alanlarında çeşitli iştirak ve bağlı ortaklıkları bulunmaktadır.

Ana Ortaklık Bankanın faaliyet alanı her türlü nakdi ve gayrinakdi Türk Lirası ve döviz üzerinden krediler açmak, sermaye piyasası işlemlerini yapmak, TL ve YP mevduat toplamak ve diğer bankacılık hizmetlerini yapmaktır.

II. Ana Ortaklık Bankanın Sermaye Yapısı, Yönetim ve Denetimini Doğrudan veya Dolaylı Olarak Tek Başına veya Birlikte Elinde Bulunduran Ortakları, Varsa Bu Hususlarda Yıl İçindeki Değişiklikler ile Dahil Olduğu Gruba İlişkin Açıklama

Kişi ve Kuruluşun Adı	Pay Tutarı	Pay Oranı (%)	Ödenmiş Sermaye	Ödenmemiş Sermaye
Şekerbank T.A.Ş. Personeli Munzam Sosyal Güvenlik ve Yardımlaşma Sandığı Vakfı	410.389	35.4395	410.389	-
Samruk Kazyna Kazakistan Devlet Varlık Fonu	224.353	19.3742	224.353	-
BTA Securities JSC	126.295	10.9063	126.295	-
Halka Arz	395.954	34.1928	395.954	-
Diğer	1.009	0.0872	1.009	-
Toplam	1.158.000	100.0000	1.158.000	-

BİRİNCİ BÖLÜM GENEL BİLGİLER (devamı)

III. Ana Ortaklık Bankanın, Yönetim Kurulu Başkan ve Üyeleri, Denetim Kurulu Üyeleri ile Genel Müdür ve Yardımcılarının Varsa Ana Ortaklık Bankada Sahip Oldukları Paylara ve Sorumluluk Alanlarına İlişkin Açıklamalar

Ünvanı	İsmi	Sorumluluk Alanları
Yönetim Kurulu Başkanı	Dr.Hasan Basri Gökten	Başkan-Murabhas Üye, Kredi Komitesi, Kurumsal Yönetim Komitesi, Ücret Komitesi
Genel Müdür	Halit Haydar Yıldız (***)	Yönetim Kurulu Üyesi, Genel Müdür, Kredi Komitesi
Yönetim Kurulu Üyeleri	Victor Romanyuk (*)	Başkan Yardımcısı, Ücret Komitesi, Denetim Komitesi
	Emin Erdem	Murahas Üye, Kredi Komitesi
	Erdal Batmaz	Murahas Üye
	Nariman Zharkinbayev	Murahas Üye, Kredi Komitesi
	Halil Can Yeşilada	Kurumsal Yönetim Komitesi, İç sistemler
	Üzeyir Baysal	Bağımsız Üye, Ücret Komitesi
	Khosrow Kashani Zamani	Kurumsal Yönetim Komitesi
	Murat Ishmukhamedov (*)	Kurumsal Yönetim Komitesi, Denetim Komitesi
	Daniyar Amanov	-
Genel Müdür Yardımcıları	Ali Güray Demir	Krediler Adli ve İdari Takip
	Çetin Aydın	Denetim
	Nejat Bilginer (**)	İnsan Kaynakları
	Nihat Büyükböyükün	Operasyon
	Selim Güray Çelik	Mali Kontrol, Bütçe ve Stratejik Planlama, Kurumsal Yönetim Komitesi
	Gökhan Ertürk	Perakende Bankacılık Pazarlama
	Ramazan Karademir (**)	İç Kontrol ve Risk Yönetimi
	Orhan Karakaş	Kurumsal ve Ticari Bankacılık Pazarlama
	Fatin Rüştü Karakaş	Perakende Kredi Yönetimi
	Salih Zeki Önder	Finansal Kurumlar
	FeYZa Önen (**)	Hazine
	Hüseyin Serdar	Destek Hizmetleri
	Ahmet İlerigelen	Kurumsal ve Ticari Kredi Yönetimi ve İzleme

(*) Sermaye Piyasası Kurulunun II-17.1 sayılı "Kurumsal Yönetim İlkelerinin Belirlenmesine ve Uygulanmasına İlişkin Tebliği"ne göre bankaların denetim komitesi üyeleri bağımsız yönetim kurulu üyesi olarak kabul edilir. Murat Ishmukhamedov ve Victor Romanyuk Bankamız Denetim Komitesi üyeleridir.

(**) Genel Müdür Yardımcılarından Nejat Bilginer ve FeYZa Önen istifaen, Ramazan Karademir emekli olarak 1 Şubat 2016 tarihi itibarıyla görevlerinden ayrılmışlardır.

(***) Ana Ortaklık Banka tarafından 8 Şubat 2016 tarihinde; Genel Müdürlük görevine Bankacılık Düzenleme ve Denetleme Kurumu'nun onayı kaydıyla Servet Taze'nin atanmasına, Genel Müdür Halit Haydar Yıldız'ın ise boş bulunan Yönetim Kurulu Üyelğine getirilmesine Yönetim Kurulunca karar verildiği kamuya duyurulmuştur.

Yönetim Kurulu Başkanı Dr. Hasan Basri Gökten halka arzdan 577 Bin TL nominal tutarda (% 0.05), Yönetim Kurulu Üyesi Khosrow Kashani Zamani halka arzdan 148 Bin TL nominal tutarda (% 0.013) hisseye sahiptir.

IV. Ana Ortaklık Bankada Nitelikli Pay Sahibi Olan Kişi ve Kuruluşlara İlişkin Açıklamalar

Ad Soyad/Ticari Ünvanı	Pay Tutarları Bin TL	Pay Oranları (%)	Ödenmiş Paylar Bin TL	Ödenmemiş Paylar
Şekerbank T.A.Ş.				
Personeli Munzam Sosyal Güvenlik ve Yardımlaşma Sandığı Vakfı	410.389	35.4395	410.389	-
Samruk Kazyna Kazakistan Devlet Varlık Fonu	224.353	19.3742	224.353	-
BTA Securities JSC	126.295	10.9063	126.295	-

ŞEKERBANK T.A.Ş. VE FİNANSAL ORTAKLIKLARI

31 ARALIK 2015 İTİBARIYLA KONSOLİDE FİNANSAL TABLOLARA İLİŞKİN AÇIKLAMA VE DİPNOTLAR

(TUTARLAR AKSİ BELİRTİLMEDİKÇE BİN TÜRK LİRASI (TL) OLARAK İFADE EDİLMİŞTİR.)

BİRİNCİ BÖLÜM

GENEL BİLGİLER (devamı)

V. Ana Ortaklık Bankanın Hizmet Türü ve Faaliyet Alanlarına İlişkin Özet Bilgi

Ana Ortaklık Bankanın faaliyet alanı her türlü nakdi ve gayrinakdi Türk Lirası ve döviz üzerinden krediler açmak, sermaye piyasası işlemlerini yapmak, TL ve YP mevduat toplamak ve diğer bankacılık hizmetlerini yapmaktır. 31 Aralık 2015 tarihi itibarıyla Ana Ortaklık Bankanın yurt içinde 301 şubesi bulunmaktadır (31 Aralık 2014 - 312 yurt içi).

VI. Bankaların Konsolide Finansal Tablolarının Düzenlenmesine İlişkin Tebliğ ile Türkiye Muhasebe Standartları Gereği Yapılan Konsolidasyon İşlemleri Arasındaki Farklılıklar ile Tam Konsolidasyona veya Oransal Konsolidasyona Tabi Tutulan, Özkaynaklardan İndirilen ya da Bu Üç Yönteme Dahil Olmayan Kuruluşlar Hakkında Kısa Açıklama

Ana Ortaklık Bankanın bağlı ortaklıkları; Şekerbank (Kıbrıs) Ltd., Şeker Finansal Kiralama A.Ş., Şekerbank International Banking Unit Ltd., Şeker Yatırım Menkul Değerler A.Ş., Şeker Faktoring A.Ş., Şeker Mortgage Finansman A.Ş. ve Zahlungsdienste GmbH der Şekerbank T.A.Ş tam konsolidasyona tabi tutulmaktadır.

Seltur Turistik İşletmeler Yatırım A.Ş. Ana Ortaklık Bankanın kontrol gücü bulunmadığı ve finansal bir işletme olmadığı için konsolide edilmemektedir.

VII. Ana Ortaklık Banka ile Bağlı Ortaklıkları Arasında Özkaynakların Derhal Transfer Edilmesinin veya Borçların Geri Ödenmesinin Önünde Mevcut veya Muhtemel, Fiili veya Hukuki Engeller

Ana Ortaklık Banka ile bağlı ortaklıkları arasında özkaynakların derhal transferi söz konusu değildir. Özkaynak içerisinde yer alan karın temettü olarak dağıtımı ilgili düzenlemeler uyarınca yapılmaktadır. Ana Ortaklık Banka ve bağlı ortaklıkları arasında borçların geri ödenmesi önünde mevcut ve muhtemel, fiili veya hukuki engeller bulunmamaktadır.

İKİNCİ BÖLÜM

KONSOLİDE FİNANSAL TABLOLAR

- I. Konsolide Bilanço (Konsolide Finansal Durum Tablosu)
- II. Konsolide Nazım Hesaplar Tablosu (Konsolide Bilanço Dışı Yükümlülükler Tablosu)
- III. Konsolide Gelir Tablosu
- IV. Konsolide Özkaynaklarda Muhasebeleştirilen Gelir Gider Kalemlerine İlişkin Tablo
- V. Konsolide Özkaynak Değişim Tablosu
- VI. Konsolide Nakit Akış Tablosu
- VII. Kar Dağıtım Tablosu

ŞEKERBANK T.A.Ş. VE FİNANSAL ORTAKLIKLARI

KONSOLİDE BİLANÇO

(KONSOLİDE FİNANSAL DURUM TABLOSU)

(TUTARLAR AKSİ BELİRTİLMEDİKÇE BİN TÜRK LİRASI (TL) OLARAK İFADE EDİLMİŞTİR.)

AKTİF KALEMLER	Dipnot	BİN TÜRK LİRASI					
		Bağımsız Denetimden Geçmiş			Bağımsız Denetimden Geçmiş		
		CARİ DÖNEM			ÖNCEKİ DÖNEM		
		31.12.2015			31.12.2014		
	TP	YP	Toplam	TP	YP	Toplam	
I. NAKİT DEĞERLER VE MERKEZ BANKASI	(1)	560.919	2.276.636	2.837.555	260.494	2.084.349	2.344.843
II. GERÇEĞE UYGUN DEĞER FARKI KAR/ZARARA YANSITILAN FV (Net)	(2)	494.354	51.895	546.249	473.514	46.027	519.541
2.1 Alım Satım Amaçlı Finansal Varlıklar		111.624	51.895	163.519	124.801	46.027	170.828
2.1.1 Devlet Borçlanma Senetleri		14.577	7.808	22.385	15.175	5.207	20.382
2.1.2 Sermayede Payı Temsil Eden Menkul Değerler		-	-	-	-	-	-
2.1.3 Alım Satım Amaçlı Türev Finansal Varlıklar		92.979	44.087	137.066	109.188	40.820	150.008
2.1.4 Diğer Menkul Değerler		4.068	-	4.068	438	-	438
2.2 Gerçeğe Uygun Değer Farkı Kar/Zarara Yansıtılan Olarak Sınıflandırılan FV		382.730	-	382.730	348.713	-	348.713
2.2.1 Devlet Borçlanma Senetleri		-	-	-	-	-	-
2.2.2 Sermayede Payı Temsil Eden Menkul Değerler		-	-	-	-	-	-
2.2.3 Krediler		382.730	-	382.730	348.713	-	348.713
2.2.4 Diğer Menkul Değerler		-	-	-	-	-	-
III. BANKALAR	(3)	27.847	72.891	100.738	34.799	111.383	146.182
IV. PARA PİYASALARINDAN ALACAKLAR		7.000	-	7.000	8.000	-	8.000
4.1 Bankalararası Para Piyasasından Alacaklar		-	-	-	-	-	-
4.2 İMKB Takasbank Piyasasından Alacaklar		-	-	-	-	-	-
4.3 Ters Repo İşlemlerinden Alacaklar		7.000	-	7.000	8.000	-	8.000
V. SATILMAYA HAZIR FİNANSAL VARLIKLAR (Net)	(4)	1.724.973	-	1.724.973	1.056.757	-	1.056.757
5.1 Sermayede Payı Temsil Eden Menkul Değerler		-	-	-	-	-	-
5.2 Devlet Borçlanma Senetleri		1.717.577	-	1.717.577	1.049.873	-	1.049.873
5.3 Diğer Menkul Değerler		7.396	-	7.396	6.884	-	6.884
VI. KREDİLER	(5)	14.271.873	2.649.521	16.921.394	12.870.055	1.934.690	14.804.745
6.1 Krediler ve Alacaklar		13.794.891	2.649.521	16.444.412	12.537.560	1.934.690	14.472.250
6.1.1 Bankanın Dahil Olduğu Risk Grubuna Kullanılan Krediler		31.938	381.220	413.158	51.815	315.580	367.395
6.1.2 Devlet Borçlanma Senetleri		-	-	-	-	-	-
6.1.3 Diğer		13.762.953	2.268.301	16.031.254	12.485.745	1.619.110	14.104.855
6.2 Takipteki Krediler		1.032.951	5.094	1.038.045	865.213	4.062	869.275
6.3 Özel Karşılıklar (-)		(555.969)	(5.094)	(561.063)	(532.718)	(4.062)	(536.780)
VII. FAKTÖRİNG ALACAKLARI		309.647	-	309.647	254.191	-	254.191
VIII. VADEYE KADAR ELDE TUTULACAK YATIRIMLAR (Net)	(6)	1.271.320	413	1.271.733	1.369.180	329	1.369.509
8.1 Devlet Borçlanma Senetleri		1.267.890	413	1.268.303	1.364.520	329	1.364.849
8.2 Diğer Menkul Değerler		3.430	-	3.430	4.660	-	4.660
IX. İŞTİRAKLER (Net)	(7)	4.236	-	4.236	4.236	-	4.236
9.1 Özkaynak Yöntemine Göre Muhasebeleştirilenler		-	-	-	-	-	-
9.2 Konsolide Edilmeyenler		4.236	-	4.236	4.236	-	4.236
9.2.1 Mali İştirakler		-	-	-	-	-	-
9.2.2 Mali Olmayan İştirakler		4.236	-	4.236	4.236	-	4.236
X. BAĞLI ORTAKLIKLAR (Net)	(8)	621	-	621	621	-	621
10.1 Konsolide Edilmeyen Mali Ortaklıklar		-	-	-	-	-	-
10.2 Konsolide Edilmeyen Mali Olmayan Ortaklıklar		621	-	621	621	-	621
XI. BİRLİKTE KONTROL EDİLEN ORTAKLIKLAR (İŞ ORTAKLIKLARI) (Net)	(9)	-	-	-	-	-	-
11.1 Özkaynak Yöntemine Göre Muhasebeleştirilenler		-	-	-	-	-	-
11.2 Konsolide Edilmeyenler		-	-	-	-	-	-
11.2.1 Mali Ortaklıklar		-	-	-	-	-	-
11.2.2 Mali Olmayan Ortaklıklar		-	-	-	-	-	-
XII. KİRALAMA İŞLEMLERİNDEN ALACAKLAR	(10)	97.682	237.928	335.610	97.675	240.738	338.413
12.1 Finansal Kiralama Alacakları		115.486	271.763	387.249	114.536	276.762	391.298
12.2 Faaliyet Kiralaması Alacakları		-	-	-	-	-	-
12.3 Diğer		-	-	-	-	-	-
12.4 Kazanılmamış Gelirler (-)		(17.804)	(33.835)	(51.639)	(16.861)	(36.024)	(52.885)
XIII. RİSKTEN KORUNMA AMAÇLI TÜREV FİNANSAL VARLIKLAR	(11)	-	-	-	-	-	-
13.1 Gerçeğe Uygun Değer Riskinden Korunma Amaçlılar		-	-	-	-	-	-
13.2 Nakit Akış Riskinden Korunma Amaçlılar		-	-	-	-	-	-
13.3 Yurtdışındaki Net Yatırım Riskinden Korunma Amaçlılar		-	-	-	-	-	-
XIV. MADDİ DURAN VARLIKLAR (Net)	(12)	897.843	1.998	899.841	957.962	1.634	959.596
XV. MADDİ OLMAYAN DURAN VARLIKLAR (Net)	(13)	101.269	-	101.269	74.211	-	74.211
15.1 Şerefiye		-	-	-	-	-	-
15.2 Diğer		101.269	-	101.269	74.211	-	74.211
XVI. YATIRIM AMAÇLI GAYRİMENKULLER (Net)	(14)	-	-	-	-	-	-
XVII. VERGİ VARLIĞI	(15)	18.910	2	18.912	17.701	-	17.701
17.1 Cari Vergi Varlığı		437	2	439	203	-	203
17.2 Erteleilmiş Vergi Varlığı		18.473	-	18.473	17.498	-	17.498
XVIII. SATIŞ AMAÇLI ELDE TUTULAN VE DURDURULAN FAALİYETLERE İLİŞKİN DURAN VARLIKLAR (Net)	(16)	135.187	-	135.187	672	-	672
18.1 Satış Amaçlı		135.187	-	135.187	672	-	672
18.2 Durdurulan Faaliyetlere İlişkin		-	-	-	-	-	-
XIX. DİĞER AKTİFLER	(17)	299.825	163.964	463.789	215.232	158.275	373.507
AKTİF TOPLAMI		20.223.506	5.455.248	25.678.754	17.695.300	4.577.425	22.272.725

ŞEKERBANK T.A.Ş. VE FİNANSAL ORTAKLIKLARI

KONSOLİDE BİLANÇO

(KONSOLİDE FİNANSAL DURUM TABLOSU)

(TUTARLAR AKSİ BELİRTİLMEDİKÇE BİN TÜRK LİRASI (TL) OLARAK İFADE EDİLMİŞTİR.)

PASİF KALEMLER		Dipnot	BİN TÜRK LİRASI					
			Bağımsız Denetimden Geçmiş			Bağımsız Denetimden Geçmiş		
			CARİ DÖNEM			ÖNCEKİ DÖNEM		
			31.12.2015			31.12.2014		
			TP	YP	Toplam	TP	YP	Toplam
I.	MEVDUAT	(1)	9.177.140	5.716.404	14.893.544	8.030.933	5.588.602	13.619.535
1.1	Bankanın Dahil Olduğu Risk Grubunun Mevduatı		42.822	18.254	61.076	82.103	12.461	94.564
1.2	Diğer		9.134.318	5.698.150	14.832.468	7.948.830	5.576.141	13.524.971
II.	ALIM SATIM AMAÇLI TÜREV FİNANSAL BORÇLAR	(2)	21.712	35.314	57.026	6.510	52.692	59.202
III.	ALINAN KREDİLER	(3)	412.156	2.824.946	3.237.102	356.858	1.677.818	2.034.676
IV.	PARA PİYASALARINA BORÇLAR		2.060.413	-	2.060.413	1.495.118	1.164	1.496.282
4.1	Bankalararası Para Piyasalarına Borçlar		148.055	-	148.055	6.002	1.164	7.166
4.2	İMKB Takasbank Piyasasına Borçlar		27.000	-	27.000	28.697	-	28.697
4.3	Repo İşlemlerinden Sağlanan Fonlar	(4)	1.885.358	-	1.885.358	1.460.419	-	1.460.419
V.	İHRAÇ EDİLEN MENKUL KIYMETLER (Net)	(5)	1.310.579	-	1.310.579	1.118.933	-	1.118.933
5.1	Bonolar		507.307	-	507.307	401.196	-	401.196
5.2	Varlığa Dayalı Menkul Kıymetler		764.218	-	764.218	642.648	-	642.648
5.3	Tahviller		39.054	-	39.054	75.089	-	75.089
VI.	FONLAR		131	-	131	754	-	754
6.1	Müstakriz Fonları		-	-	-	-	-	-
6.2	Diğer		131	-	131	754	-	754
VII.	MUHTELİF BORÇLAR		116.143	233.261	349.404	279.343	109.541	388.884
VIII.	DIĞER YABANCI KAYNAKLAR	(6)	208.792	7.465	216.257	198.885	8.075	206.960
IX.	FAKTÖRİNG BORÇLARI		739	-	739	592	-	592
X.	KİRALAMA İŞLEMLERİNDEN BORÇLAR	(7)	11.112	-	11.112	-	-	-
10.1	Finansal Kiralama Borçları		13.543	-	13.543	-	-	-
10.2	Faaliyet Kiralaması Borçları		-	-	-	-	-	-
10.3	Diğer		-	-	-	-	-	-
10.4	Ertelenmiş Finansal Kiralama Giderleri (-)		(2.431)	-	(2.431)	-	-	-
XI.	RİSKTEN KORUNMA AMAÇLI TÜREV FİNANSAL BORÇLAR	(8)	-	-	-	-	-	-
11.1	Gerçeğe Uygun Değer Riskinden Korunma Amaçlılar		-	-	-	-	-	-
11.2	Nakit Akış Riskinden Korunma Amaçlılar		-	-	-	-	-	-
11.3	Yurtdışındaki Net Yatırım Riskinden Korunma Amaçlılar		-	-	-	-	-	-
XII.	KARŞILIKLAR	(9)	378.523	6.263	384.786	333.936	1.336	335.272
12.1	Genel Karşılıklar		178.870	754	179.624	163.778	652	164.430
12.2	Yeniden Yapılanma Karşılığı		-	-	-	-	-	-
12.3	Çalışan Hakları Karşılığı		61.029	372	61.401	64.016	294	64.310
12.4	Sigorta Teknik Karşılıkları (Net)		-	-	-	-	-	-
12.5	Diğer Karşılıklar		138.624	5.137	143.761	106.142	390	106.532
XIII.	VERGİ BORCU	(10)	44.979	16	44.995	96.854	31	96.885
13.1	Cari Vergi Borcu		37.403	16	37.419	65.796	31	65.827
13.2	Ertelenmiş Vergi Borcu		7.576	-	7.576	31.058	-	31.058
XIV.	SATIŞ AMAÇLI ELDE TUTULAN VE DURDURULAN FAALİYETLERE İLİŞKİN DURAN VARLIK BORÇLARI (Net)	(11)	-	-	-	-	-	-
14.1	Satış Amaçlı		-	-	-	-	-	-
14.2	Durdurulan Faaliyetlere İlişkin		-	-	-	-	-	-
XV.	SERMAYE BENZERİ KREDİLER	(12)	-	498.221	498.221	-	436.671	436.671
XVI.	ÖZKAYNAKLAR	(13)	2.607.256	7.189	2.614.445	2.475.401	2.678	2.478.079
16.1	Ödenmiş Sermaye		1.158.000	-	1.158.000	1.087.187	-	1.087.187
16.2	Sermaye Yedekleri		178.780	-	178.780	201.044	-	201.044
16.2.1	Hisse Senedi İhraç Primleri		1.834	-	1.834	4.815	-	4.815
16.2.2	Hisse Senedi İptal Kârları		-	-	-	-	-	-
16.2.3	Menkul Değerler Değerleme Farkları		(70.366)	-	(70.366)	(9.292)	-	(9.292)
16.2.4	Maddi Duran Varlıklar Yeniden Değerleme Farkları		163.499	-	163.499	207.986	-	207.986
16.2.5	Maddi Olmayan Duran Varlıklar Yeniden Değerleme Farkları		-	-	-	-	-	-
16.2.6	Yatırım Amaçlı Gayrimenkuller Yeniden Değerleme Farkları		-	-	-	-	-	-
16.2.7	İştirakler, Bağlı Ort. ve Birlikte Kontrol Edilen Ort. (İş Ort.) Bedelsiz Hisse Senetleri		-	-	-	-	-	-
16.2.8	Riskten Korunma Fonları (Etkin kısım)		-	-	-	-	-	-
16.2.9	Satış Amaçlı Elde Tutulan ve Durdurulan Faaliyetlere İlişkin Duran Varlıkların Birlikte Değerleme Farkları		82.046	-	82.046	-	-	-
16.2.10	Diğer Sermaye Yedekleri	(18)	1.767	-	1.767	(2.465)	-	(2.465)
16.3	Kâr Yedekleri		1.116.021	7.114	1.123.135	900.921	3.134	904.055
16.3.1	Yasal Yedekler	(14)	98.448	2.459	100.907	86.792	2.139	88.931
16.3.2	Statü Yedekleri		-	-	-	-	-	-
16.3.3	Olağanüstü Yedekler	(15)	1.016.905	-	1.016.905	813.461	-	813.461
16.3.4	Diğer Kâr Yedekleri		668	4.655	5.323	668	995	1.663
16.4	Kâr veya Zarar		110.867	(688)	110.179	244.610	(1.045)	243.565
16.4.1	Geçmiş Yıllar Kâr/ Zararı		15.854	(1.219)	14.635	1.862	(1.372)	490
16.4.2	Dönem Net Kâr/ Zararı		95.013	531	95.544	242.748	327	243.075
16.5	Azınlık Hakkı	(17)	43.588	763	44.351	41.639	589	42.228
PASİF TOPLAMI			16.349.675	9.329.079	25.678.754	14.394.117	7.878.608	22.272.725

ŞEKERBANK T.A.Ş. VE FİNANSAL ORTAKLIKLARI

KONSOLİDE

NAZİM HESAPLAR TABLOSU

(TUTARLAR AKSİ BELİRTİLMEDİKÇE BİN TÜRK LİRASI (TL) OLARAK İFADE EDİLMİŞTİR.)

	Dipnot	BİN TÜRK LİRASI					
		Bağımsız Denetimden Geçmiş			Bağımsız Denetimden Geçmiş		
		CARI DÖNEM			ÖNCEKİ DÖNEM		
		31.12.2015			31.12.2014		
	TP	YP	Toplam	TP	YP	Toplam	
A. BİLANÇO DIŞI YÜKÜMLÜLÜKLER (I-II-III)		10.240.075	10.021.009	20.261.084	9.810.405	10.163.426	19.973.831
I. GARANTİ VE KEFALETLER	(1)	3.776.055	2.011.226	5.787.281	3.728.550	1.892.729	5.618.279
1.1. Teminat Mektupları		3.747.038	1.028.967	4.776.005	3.710.484	1.014.310	4.724.794
1.1.1. Devlet İhale Kanunu Kapsamına Girenler		126.247	9.851	136.098	104.474	13.109	117.583
1.1.2. Dış Ticaret İşlemleri Dolayısıyla Verilenler		-	-	-	-	-	-
1.1.3. Diğer Teminat Mektupları		3.620.791	1.019.116	4.639.907	3.606.010	1.001.201	4.607.211
1.2. Banka Kredileri		21.092	387.949	409.041	7.962	291.812	299.774
1.2.1. İhale Kabul Kredileri		12.360	387.949	400.309	75	291.812	291.887
1.2.2. Diğer Banka Kabulleri		8.732	-	8.732	7.887	-	7.887
1.3. Akreditifler		-	488.906	488.906	-	467.274	467.274
1.3.1. Belge Akreditifler		-	488.906	488.906	-	467.274	467.274
1.3.2. Diğer Akreditifler		-	-	-	-	-	-
1.4. Garanti Verilen Prefinansmanlar		-	-	-	-	-	-
1.5. Ciroolar		-	-	-	-	-	-
1.5.1. T.C. Merkez Bankasına Ciroolar		-	-	-	-	-	-
1.5.2. Diğer Ciroolar		-	-	-	-	-	-
1.6. Menkul Kıy. İh. Satım Alma Garantilerimizden		-	-	-	-	-	-
1.7. Faktoring Garantilerinden		-	-	-	-	-	-
1.8. Diğer Garantilerimizden		7.925	105.404	113.329	7.104	119.333	126.437
1.9. Diğer Keşiflerimizden		-	-	-	-	-	-
II. TAAHHÜTLER	(1)	2.388.397	95.477	2.483.874	2.147.279	101.259	2.248.538
2.1. Cayılamaz Taahhütler		2.096.475	88.539	2.185.014	1.822.301	95.441	1.917.742
2.1.1. Vadeli Aktif Değerler Alım Satım Taahhütleri		55.286	83.896	139.182	40.178	91.359	131.537
2.1.2. Vadeli Mevduat Alım Satım Taahhütleri		-	-	-	-	-	-
2.1.3. İştir. ve Bağ. Ort. Ser. İst. Taahhütleri		-	-	-	-	-	-
2.1.4. Kul. Gar. Kredi Tahsis Taahhütleri		733.331	4.643	737.974	548.471	4.082	552.553
2.1.5. Men. Kıy. İhr. Aracılık Taahhütleri		-	-	-	-	-	-
2.1.6. Zorunlu Karşılık Ödeme Taahhütleri		-	-	-	-	-	-
2.1.7. Çekler İhr. Ödeme Taahhütleri		647.736	-	647.736	588.612	-	588.612
2.1.8. İhracat Taahhütlerinden Kaynaklanan Vergi ve Fon Yükümlülükleri		5.826	-	5.826	6.171	-	6.171
2.1.9. Kredi Kartı Harcama Limiti Taahhütleri		598.850	-	598.850	590.538	-	590.538
2.1.10. Kredi Kartları ve Bankacılık Hizmetlerine İlişkin Promosyon Uyg. Taah.		1.278	-	1.278	1.921	-	1.921
2.1.11. Açığa Menkul Kıymet Satış Taahhütlerinden Alacaklar		-	-	-	-	-	-
2.1.12. Açığa Menkul Kıymet Satış Taahhütlerinden Borçlar		-	-	-	-	-	-
2.1.13. Diğer Cayılamaz Taahhütler		54.168	-	54.168	46.410	-	46.410
2.2. Cayılabılır Taahhütler	(3)	291.922	6.938	298.860	324.978	5.818	330.796
2.2.1. Cayılabılır Kredi Tahsis Taahhütleri		289.346	-	289.346	324.078	-	324.078
2.2.2. Diğer Cayılabılır Taahhütler		2.576	6.938	9.514	900	5.818	6.718
III. TÜREV FİNANSAL ARAÇLAR	(2)	4.075.623	7.914.306	11.989.929	3.937.576	8.169.438	12.107.014
3.1. Riskten Korunma Amaçlı Türev Finansal Araçlar		-	-	-	-	-	-
3.1.1. Gerçekleşen Uygun Değer Riskinden Korunma Amaçlı İşlemler		-	-	-	-	-	-
3.1.2. Nakit Akış Riskinden Korunma Amaçlı İşlemler		-	-	-	-	-	-
3.1.3. Yurtdışındaki Net Yatırım Riskinden Korunma Amaçlı İşlemler		-	-	-	-	-	-
3.2. Alım Satım Amaçlı İşlemler		4.075.623	7.914.306	11.989.929	3.937.576	8.169.438	12.107.014
3.2.1. Vadeli Döviz Alım-Satım İşlemleri		299.782	301.306	601.088	412.085	401.550	813.635
3.2.1.1. Vadeli Döviz Alım İşlemleri		149.177	151.618	300.795	90.432	316.398	406.830
3.2.1.2. Vadeli Döviz Satım İşlemleri		150.605	149.688	300.293	321.653	85.152	406.805
3.2.2. Para ve Faiz Swap İşlemleri		3.704.446	6.447.876	10.152.322	3.466.438	6.759.730	10.226.168
3.2.2.1. Swap Para Alım İşlemleri		420.134	4.846.502	5.266.636	650.410	4.595.167	5.245.577
3.2.2.2. Swap Para Satım İşlemleri		3.284.312	1.601.374	4.885.686	2.810.028	2.164.563	4.974.591
3.2.2.3. Swap Faiz Alım İşlemleri		-	-	-	3.000	-	3.000
3.2.2.4. Swap Faiz Satım İşlemleri		-	-	-	3.000	-	3.000
3.2.3. Para, Faiz ve Menkul Değer Opsiyonları		71.395	75.289	146.684	59.053	59.998	119.051
3.2.3.1. Para Alım Opsiyonları		44.639	28.093	72.732	39.803	18.354	58.157
3.2.3.2. Para Satım Opsiyonları		26.756	47.196	73.952	19.250	41.644	60.894
3.2.3.3. Faiz Alım Opsiyonları		-	-	-	-	-	-
3.2.3.4. Faiz Satım Opsiyonları		-	-	-	-	-	-
3.2.3.5. Menkul Değerler Alım Opsiyonları		-	-	-	-	-	-
3.2.3.6. Menkul Değerler Satım Opsiyonları		-	-	-	-	-	-
3.2.4. Futures Para İşlemleri		-	-	-	-	-	-
3.2.4.1. Futures Para Alım İşlemleri		-	-	-	-	-	-
3.2.4.2. Futures Para Satım İşlemleri		-	-	-	-	-	-
3.2.5. Futures Faiz Alım-Satım İşlemleri		-	-	-	-	-	-
3.2.5.1. Futures Faiz Alım İşlemleri		-	-	-	-	-	-
3.2.5.2. Futures Faiz Satım İşlemleri		-	-	-	-	-	-
3.2.6. Diğer		-	1.089.835	1.089.835	-	948.160	948.160
B. EMANET VE REHİNLİ KIYMETLER (IV+V+VI)		336.477.070	115.941.020	452.418.090	293.295.367	93.501.404	386.796.771
IV. EMANET KIYMETLER		5.860.055	1.202.503	7.062.558	4.065.759	1.176.567	5.242.326
4.1. Müşteri Fon ve Portföy Mevcutları		-	-	-	-	-	-
4.2. Emanete Alınan Menkul Değerler		484.186	385.535	869.721	707.574	323.676	1.031.250
4.3. Tahsisle Alınan Çekler		2.460.239	170.899	2.631.138	3.282.029	218.964	3.500.993
4.4. Tahsisle Alınan Ticari Senetler		49.110	10.669	59.779	55.571	5.690	61.261
4.5. Tahsisle Alınan Diğer Kıymetler		9.864	546.190	556.054	9.442	553.951	563.393
4.6. İhracata Arz Olunan Kıymetler		-	-	-	-	-	-
4.7. Diğer Emanet Kıymetler		2.857.155	89.210	2.946.365	11.142	74.286	85.428
4.8. Emanet Kıymet Alanlar		1	-	1	1	-	1
V. REHİNLİ KIYMETLER		330.617.015	114.731.315	445.348.330	289.064.323	92.324.837	381.382.856
5.1. Menkul Kıymetler		-	312	312	343	2.418	2.761
5.2. Teminat Senetleri		75.976.229	20.044.657	96.020.886	65.591.227	16.246.091	81.837.318
5.3. Emita		-	-	-	-	-	-
5.4. Varant		-	-	-	-	-	-
5.5. Gayrimenkul		22.452.512	4.606.563	27.059.075	19.519.287	3.068.829	22.588.116
5.6. Diğer Rehinli Kıymetler		230.505.672	90.051.894	320.557.566	202.496.625	72.968.195	275.464.820
5.7. Rehinli Kıymet Alanlar		1.491.892	27.889	1.519.781	1.456.841	33.000	1.489.841
VI. KABUL EDİLEN AVALLER VE KEFALETLER		190.210	7.202	197.412	165.285	6.304	171.589
BİLANÇO DIŞI HESAPLAR TOPLAMI (A+B)		346.717.145	125.962.029	472.679.174	303.105.772	103.664.830	406.770.602

ŞEKERBANK T.A.Ş. VE FİNANSAL ORTAKLIKLARI

31 ARALIK 2015 İTİBARIYLA KONSOLİDE

FİNANSAL TABLOLARA İLİŞKİN AÇIKLAMA VE DİPNOTLAR

(TUTARLAR AKSİ BELİRTİLMEDİKÇE BİN TÜRK LİRASI (TL) OLARAK İFADE EDİLMİŞTİR.)

GELİR VE GİDER KALEMLERİ		Dipnot	BİN TÜRK LİRASI	
			Bağımsız Denetimden Geçmiş	Bağımsız Denetimden Geçmiş
			CARİ DÖNEM 01.01.2015 - 31.12.2015	ÖNCEKİ DÖNEM 01.01.2014 - 31.12.2014
I. FAİZ GELİRLERİ	(1)	2.428.045	2.254.081	
1.1 Kredilerden Alınan Faizler		2.140.711	1.993.030	
1.2 Zorunlu Karşılıklardan Alınan Faizler		7.995	728	
1.3 Bankalardan Alınan Faizler		3.665	4.480	
1.4 Para Piyasası İşlemlerinden Alınan Faizler		1.502	3.416	
1.5 Menkul Değerlerden Alınan Faizler		236.199	212.591	
1.5.1 Alım Satım Amaçlı Finansal Varlıklardan		700	1.936	
1.5.2 Gerçeğe Uygun Değer Farkı Kâr veya Zarara Yansıtılan FV		-	-	
1.5.3 Satılmaya Hazır Finansal Varlıklardan		119.324	71.205	
1.5.4 Vadeye Kadar Elde Tutulacak Yatırımlardan		116.175	139.450	
1.6 Finansal Kiralama Gelirleri		29.480	32.247	
1.7 Diğer Faiz Gelirleri		8.493	7.589	
II. FAİZ GİDERLERİ	(2)	1.298.027	1.181.857	
2.1 Mevduata Verilen Faizler		905.827	867.254	
2.2 Kullanılan Kredilere Verilen Faizler		119.500	87.142	
2.3 Para Piyasası İşlemlerine Verilen Faizler		147.761	98.836	
2.4 İhraç Edilen Menkul Kıymetlere Verilen Faizler		101.100	119.382	
2.5 Diğer Faiz Giderleri		23.839	9.243	
III. NET FAİZ GELİRİ (I - II)		1.130.018	1.072.224	
IV. NET ÜCRET VE KOMİSYON GELİRLERİ		299.824	262.276	
4.1 Alınan Ücret ve Komisyonlar		363.236	315.015	
4.1.1 Gayri Nakdi Kredilerden		63.787	67.810	
4.1.2 Diğer		299.449	247.205	
4.2 Verilen Ücret ve Komisyonlar		63.412	52.739	
4.2.1 Gayri Nakdi Kredilere Verilen		345	306	
4.2.2 Diğer		63.067	52.433	
V. TEMETTÜ GELİRLERİ	(3)	1.757	1.269	
VI. TİCARİ KÂR / ZARAR (Net)	(4)	(230.523)	(48.819)	
6.1 Sermaye Piyasası İşlemleri Kârı/Zararı		11.505	47.666	
6.2 Türev Finansal İşlemlerden Kâr/Zarar		(17.577)	(174.670)	
6.3 Kambiyo İşlemleri Kârı/Zararı		(224.451)	78.185	
VII. DİĞER FAALİYET GELİRLERİ	(5)	249.307	195.135	
VIII. FAALİYET GELİRLERİ TOPLAMI (III+IV+V+VI+VII)		1.450.383	1.482.085	
IX. KREDİ VE DİĞER ALACAKLAR DEĞER DÜŞÜŞ KARŞILIĞI (-)	(6)	454.474	315.815	
X. DİĞER FAALİYET GİDERLERİ (-)	(7)	915.716	859.428	
XI. NET FAALİYET KÂRI/ZARARI (VIII-IX-X)		80.193	306.842	
XII. BİRLEŞME İŞLEMİ SONRASINDA GELİR OLARAK KAYDEDİLEN FAZLALIK TUTARI		-	-	
XIII. ÖZKAYNAK YÖNTEMİ UYGULANAN ORTAKLIKLARDAN KÂR/ZARAR		-	-	
XIV. NET PARASAL POZİSYON KÂRI/ZARARI		-	-	
XV. SÜRDÜRÜLEN FAALİYETLER VERGİ ÖNCESİ K/Z (XI+...+XIV)	(8)	80.193	306.842	
XVI. SÜRDÜRÜLEN FAALİYETLER VERGİ KARŞILIĞI (±)	(9)	17.459	(59.165)	
16.1 Cari Vergi Karşılığı		(2.359)	(75.030)	
16.2 Ertelenmiş Vergi Karşılığı		19.818	15.865	
XVII. SÜRDÜRÜLEN FAALİYETLER DÖNEM NET K/Z (XV±XVI)	(10)	97.652	247.677	
XVIII. DURDURULAN FAALİYETLERDEN GELİRLER		-	-	
18.1 Satış Amaçlı Elde Tutulan Duran Varlık Gelirleri		-	-	
18.2 İştirak, Bağlı Ortaklık ve Birlikte Kontrol Edilen Ortaklıklar (İş Ort.) Satış Karları		-	-	
18.3 Diğer Durdurulan Faaliyet Gelirleri		-	-	
XIX. DURDURULAN FAALİYETLERDEN GİDERLER (-)		-	-	
19.1 Satış Amaçlı Elde Tutulan Duran Varlık Giderleri		-	-	
19.2 İştirak, Bağlı Ortaklık ve Birlikte Kontrol Edilen Ortaklıklar (İş Ort.) Satış Zararları		-	-	
19.3 Diğer Durdurulan Faaliyet Giderleri		-	-	
XX. DURDURULAN FAALİYETLER VERGİ ÖNCESİ K/Z (XVIII-XIX)	(8)	-	-	
XXI. DURDURULAN FAALİYETLER VERGİ KARŞILIĞI (±)	(9)	-	-	
21.1 Cari Vergi Karşılığı		-	-	
21.2 Ertelenmiş Vergi Karşılığı		-	-	
XXII. DURDURULAN FAALİYETLER DÖNEM NET K/Z (XX±XXI)	(10)	-	-	
XXIII. NET DÖNEM KARI/ZARARI (XVII+XXII)	(11)	97.652	247.677	
23.1 Grubun Karı / Zararı		95.544	243.075	
23.2 Azınlık Hakları Karı / Zararı (-)		2.108	4.602	
Hisse Başına Kar / Zarar		0,086	0,223	

ŞEKERBANK T.A.Ş. VE FİNANSAL ORTAKLIKLARI

KONSOLİDE ÖZKAYNAKLARDA MUHASEBELEŞTİRİLEN

GELİR GİDER KALEMLERİNE İLİŞKİN TABLO

(TUTARLAR AKSİ BELİRTİLMEYİPÇE BİN TÜRK LİRASI (TL) OLARAK İFADE EDİLMİŞTİR.)

	BİN TÜRK LİRASI	
	CARİ DÖNEM	ÖNCEKİ DÖNEM
	Bağımsız Denetimden Geçmiş 01.01.2015- 31.12.2015	Bağımsız Denetimden Geçmiş 01.01.2014 - 31.12.2014
ÖZKAYNAKLARDA MUHASEBELEŞTİRİLEN GELİR GİDER KALEMLERİ		
I. MENKUL DEĞERLER DEĞERLEME FARKLARINA SATILMAYA HAZIR FİNANSAL VARLIKLARDAN EKLENEN	(76.343)	(6.259)
II. MADDE DURAN VARLIKLAR YENİDEN DEĞERLEME FARKLARI	51.383	36.703
III. YARANCI PARASİLEMLER İÇİN KUR VEYRİM FARKLARI		
IV. NAKİT AKS RİSKİNDEN KORUNMA AMAÇLI TÜREY FİNANSAL VARLIKLARA İLİŞKİN KÂR/ZARAR (Gerçeğe Uygun Değer Değişikliklerinin Etkin Kısmı)	3.649	1.061
V. YURTDIŞINDAKİ NET YATIRIM RİSKİNDEN KORUNMA AMAÇLI TÜREY FİNANSAL VARLIKLARA İLİŞKİN KÂR/ZARAR (Gerçeğe Uygun Değer Değişikliklerinin Etkin Kısmı)	-	-
VII. MUHASEBE POLİTİKASINDA YAPILAN DEĞİŞİKLİKLER İLE HATLARIN DÜZELTİLMESİNİN ETKİSİ	-	-
VIII. TMS İYARINCA ÖZKAYNAKLARDA MUHASEBELEŞTİRİLEN DİĞER GELİR GİDER UNSURLARI	5.304	(3.410)
IX. DEĞERLEME FARKLARINA SÜT ETELENMİŞ VERGİ	4.639	(6.287)
X. DÖNEM KÂR/ZARARI	(11.368)	23.808
XI. DÖNEM İLİŞKİN MUHASEBELEŞTİRİLEN NET GELİR/GİDER (I+II+...+IX)	97.663	247.677
11.1 Menkul Değerlerin Gerçeğe Uygun Değerindeki Net Değişim (Kar-Zararı Tamıdır)	6.622	27.371
11.2 Nakit Akis Riskinden Korunma Amaçlı Türeysel Finansal Varlıklardan Yeniden Sınıflandırılan ve Gelir Tablosunda Gösterilen Kısım	-	-
11.3 Yurtdışıdaki Net Yatırım Riskinden Korunma Amaçlı Yeniden Sınıflandırılan ve Gelir Tablosunda Gösterilen Kısım	91.030	220.306
11.4 Diğer	-	-
XII. DÖNEME İLİŞKİN MUHASEBELEŞTİRİLEN TOPLAM KÂR/ZARAR (X+XI)	86.284	271.485

ŞEKERBANK T.A.Ş. VE FİNANSAL ORTAKLIKLARI

KONSOLİDE

NAKİT AKIŞ TABLOSU

(TUTARLAR AKSİ BELİRTİLMEDİKÇE BİN TÜRK LİRASI (TL) OLARAK İFADE EDİLMİŞTİR.)

	BİN TÜRK LİRASI		
	Dipnot	Bağımsız Denetimden Geçmiş	Bağımsız Denetimden Geçmiş
		CARİ DÖNEM	ÖNCEKİ DÖNEM
		01.01.2015 - 31.12.2015	01.01.2014 - 31.12.2014
A. BANKACILIK FAALİYETLERİNE İLİŞKİN NAKİT AKIMLARI			
1.1 Bankacılık Faaliyet Konusu Aktif ve Pasiflerdeki Değişim Öncesi Faaliyet Kârı		(240.448)	78.514
1.1.1 Alınan Faizler		2.267.788	2.181.957
1.1.2 Ödenen Faizler		(1.285.649)	(1.114.595)
1.1.3 Alınan Temettüleri		1.247	1.234
1.1.4 Alınan Ücret ve Komisyonlar		363.236	315.015
1.1.5 Elde Edilen Diğer Kazançlar		249.307	273.320
1.1.6 Zarar Olarak Muhasebeleştirilen Donuk Alacaklardan Tahsilatlar		252.227	289.453
1.1.7 Personele ve Hizmet Tedarik Edenlere Yapılan Nakit Ödemeler		(431.331)	(414.726)
1.1.8 Ödenen Vergiler		(33.814)	(51.383)
1.1.9 Diğer		(1.623.459)	(1.401.761)
1.2 Bankacılık Faaliyetleri Konusu Aktif ve Pasiflerdeki Değişim		525.221	(337.710)
1.2.1 Alım Satım Amaçlı Finansal Varlıklarda Net (Artış) Azalış		(7.165)	10.511
1.2.2 Gerçeğe Uygun Değer Farkı Kâr veya Zarara Yansıtılan Finansal Varlıklarda Net (Artış) Azalış		-	-
1.2.3 Bankalar Hesabındaki Net (Artış) Azalış		(133)	2.122
1.2.4 Kredilerdeki Net (Artış) Azalış		(1.895.142)	(1.677.039)
1.2.5 Diğer Aktiflerde Net (Artış) Azalış	(1)	(598.180)	(444.584)
1.2.6 Bankaların Mevduatlarında Net Artış (Azalış)		1.060.910	858.871
1.2.7 Diğer Mevduatlarda Net Artış (Azalış)		769.381	632.319
1.2.8 Alınan Kredilerdeki Net Artış (Azalış)		1.196.573	272.649
1.2.9 Vadesi Gelmiş Borçlarda Net Artış (Azalış)		-	-
1.2.10 Diğer Borçlarda Net Artış (Azalış)	(1)	(1.023)	7.441
I. Bankacılık Faaliyetlerinden Kaynaklanan Net Nakit Akımı		284.773	(259.196)
B. YATIRIM FAALİYETLERİNE İLİŞKİN NAKİT AKIMLARI			
II. Yatırım Faaliyetlerinden Kaynaklanan Net Nakit Akımı		(448.176)	(455.904)
2.1 İktisap Edilen Bağlı Ortaklık ve İştirakler ve Birlikte Kontrol Edilen Ortaklıklar		-	(3.333)
2.2 Elden Çıkarılan Bağlı Ortaklık ve İştirakler ve Birlikte Kontrol Edilen Ortaklıklar		-	328
2.3 Satın Alınan Menkuller ve Gayrimenkuller		(39.488)	(40.587)
2.4 Elden Çıkarılan Menkul ve Gayrimenkuller		136.037	124.217
2.5 Elde Edilen Satılmaya Hazır Finansal Varlıklar		(2.078.835)	(12.355.434)
2.6 Elden Çıkarılan Satılmaya Hazır Finansal Varlıklar		1.376.573	11.876.717
2.7 Satın Alınan Yatırım Amaçlı Menkul Değerler		(4.458)	(219.057)
2.8 Satılan Yatırım Amaçlı Menkul Değerler		212.970	207.432
2.9 Diğer		(50.975)	(46.187)
C. FİNANSMAN FAALİYETLERİNE İLİŞKİN NAKİT AKIMLARI			
III. Finansman Faaliyetlerinden Sağlanan Net Nakit		193.714	391.234
3.1 Krediler ve İhraç Edilen Menkul Değerlerden Sağlanan Nakit		1.033.142	961.846
3.2 Krediler ve İhraç Edilen Menkul Değerlerden Kaynaklanan Nakit Çıkışı		(889.782)	(662.000)
3.3 İhraç Edilen Sermaye Araçları		47.091	91.450
3.4 Temettü Ödemeleri		(1.000)	(62)
3.5 Finansal Kiralamaya İlişkin Ödemeler		4.263	-
3.6 Diğer		-	-
IV. Döviz Kurundaki Değişimin Nakit ve Nakde Eşdeğer Varlıklar Üzerindeki Etkisi	(1)	85.114	32.214
V. Nakit ve Nakde Eşdeğer Varlıklardaki Net Artış (Azalış)		115.425	(291.652)
VI. Dönem Başındaki Nakit ve Nakde Eşdeğer Varlıklar	(2)	556.097	847.749
VII. Dönem Sonundaki Nakit ve Nakde Eşdeğer Varlıklar	(3)	671.522	556.097

ŞEKERBANK T.A.Ş. VE FİNANSAL ORTAKLIKLARI

KAR DAĞITIM

TABLOSU

(TUTARLAR AKSİ BELİRTİLMEDİKÇE BIN TÜRK LİRASI (TL) OLARAK İFADE EDİLMİŞTİR.)

	BİN TÜRK LİRASI	
	Bağımsız Denetimden Geçmiş	Bağımsız Denetimden Geçmiş
	CARI DÖNEM 31.12.2015	ÖNCEKİ DÖNEM 31.12.2014
I. DÖNEM KARININ DAĞITIMI (*)		
1.1 DÖNEM KARI	85.246	280.701
1.2 ÖDENECEK VERGİ VE YASAL YÜKÜMLÜLÜKLER (-)	17.403	(56.732)
1.2.1 Kurumlar Vergisi (Gelir Vergisi)	-	(71.456)
1.2.2 Gelir Vergisi Kesintisi	-	-
1.2.3 Diğer Vergi ve Yasal Yükümlülükler (**)	17.403	14.724
A. NET DÖNEM KARI (1.1-1.2)	102.649	223.969
1.3 GEÇMİŞ DÖNEMLER ZARARI (-)	-	-
1.4 BİRİNCİ TERTİP YASAL YEDEK AKÇE (-)	-	10.462
1.5 BANKADA BIRAKILMASI VE TASARRUFU ZORUNLU YASAL FONLAR (-)	-	-
B. DAĞITILABİLİR NET DÖNEM KARI [(A)-(1.3+1.4+1.5)]	102.649	213.507
1.6 ORTAKLARA BİRİNCİ TEMETTÜ (-)	-	-
1.6.1 Hisse Senedi Sahiplerine	-	-
1.6.2 İmtiyazlı Hisse Senedi Sahiplerine	-	-
1.6.3 Katılma İntifa Senetlerine	-	-
1.6.4 Kara İştirakli Tahvillere	-	-
1.6.5 Kar ve Zarar Ortaklığı Belgesi Sahiplerine	-	-
1.7 PERSONELE TEMETTÜ (-)	-	-
1.8 YÖNETİM KURULUNA TEMETTÜ (-)	-	-
1.9 ORTAKLARA İKİNCİ TEMETTÜ (-)	-	-
1.9.1 Hisse Senedi Sahiplerine	-	-
1.9.2 İmtiyazlı Hisse Senedi Sahiplerine	-	-
1.9.3 Katılma İntifa Senetlerine	-	-
1.9.4 Kara İştirakli Tahvillere	-	-
1.9.5 Kar ve Zarar Ortaklığı Belgesi Sahiplerine	-	-
1.10 İKİNCİ TERTİP YASAL YEDEK AKÇE (-)	-	-
1.11 STATÜ YEDEKLERİ (-)	-	-
1.12 OLAĞANÜSTÜ YEDEKLER	-	213.571
1.13 DİĞER YEDEKLER	-	-
1.14 ÖZEL FONLAR	-	-
II. YEDEKLERDEN DAĞITIM		
2.1 DAĞITILAN YEDEKLER	-	-
2.2 İKİNCİ TERTİP YASAL YEDEKLER (-)	-	-
2.3 ORTAKLARA PAY (-)	-	-
2.3.1 Hisse Senedi Sahiplerine	-	-
2.3.2 İmtiyazlı Hisse Senedi Sahiplerine	-	-
2.3.3 Katılma İntifa Senetlerine	-	-
2.3.4 Kara İştirakli Tahvillere	-	-
2.3.5 Kar ve Zarar Ortaklığı Belgesi Sahiplerine	-	-
2.4 PERSONELE PAY (-)	-	-
2.5 YÖNETİM KURULUNA PAY (-)	-	-
III. HİSSE BAŞINA KAR		
3.1 HİSSE SENEDİ SAHIPLERİNE	0,090	0,201
3.2 HİSSE SENEDİ SAHIPLERİNE (%)	9	20
3.3 İMTİYAZLI HİSSE SENEDİ SAHIPLERİNE	-	-
3.4 İMTİYAZLI HİSSE SENEDİ SAHIPLERİNE (%)	-	-
IV. HİSSE BAŞINA TEMETTÜ		
4.1 HİSSE SENEDİ SAHIPLERİNE	-	-
4.2 HİSSE SENEDİ SAHIPLERİNE (%)	-	-
4.3 İMTİYAZLI HİSSE SENEDİ SAHIPLERİNE	-	-
4.4 İMTİYAZLI HİSSE SENEDİ SAHIPLERİNE (%)	-	-

(*) Türkiye'deki mevzuat uyarınca şirketler konsolide kar dağıtım tablosu konsolide olmayan kara göre hazırlanmıştır. Kar dağıtım tablosu konsolide olmayan kara göre hazırlanmıştır. Kar dağıtım Banka Genel Kurulu tarafından kararlaştırılmaktadır. Finansal tabloların düzenlendiği tarih itibarıyla Genel Kurul toplantısı henüz yapılmamıştır.

(**) 2004/3 sayılı BDDK'nın genelgesine istinaden ertelenmiş vergi geliri kar dağıtımına konu edilmemektedir.

ŞEKERBANK T.A.Ş. VE FİNANSAL ORTAKLIKLARI

31 ARALIK 2015 İTİBARIYLA KONSOLİDE FİNANSAL TABLOLARA İLİŞKİN AÇIKLAMA VE DİPNOTLAR

(TUTARLAR AKSİ BELİRTİLMEDİKÇE BİN TÜRK LİRASI (TL) OLARAK İFADE EDİLMİŞTİR.)

ÜÇÜNCÜ BÖLÜM

MUHASEBE POLİTİKALARI

I. Sunum Esaslarına İlişkin Açıklamalar

Ana Ortaklık Banka, finansal tablolarını Kamu Gözetimi Muhasebe ve Denetim Standartları Kurumu ("KGGK") tarafından yürürlüğe konulmuş olan Türkiye Muhasebe Standartları / Türkiye Finansal Raporlama Standartları ile bunlara ilişkin ek ve yorumları ("TMS/TFRS"), Bankaların Muhasebe Uygulamalarına ve Belgelerin Saklanması İlişkin Usul ve Esaslar Hakkında Yönetmeliğe ve Bankacılık Düzenleme ve Denetleme Kurulu ("BDDK") tarafından muhasebe ve finansal raporlama esaslarına ilişkin yayımlanan diğer yönetmelik, tebliğ ve genelgeler ile Bankacılık Düzenleme ve Denetleme Kurumu tarafından yapılan açıklamalara uygun olarak hazırlamaktadır.

II. Konsolide Edilen Ortaklıklara İlişkin Bilgiler

Konsolidasyon kapsamına alınan kuruluşların belirlenmesinde 8 Kasım 2006 tarihli ve 26340 sayılı Resmî Gazete'de yayımlanan "Bankaların Konsolide Finansal Tablolarının Düzenlenmesine İlişkin Tebliğ" esas alınmıştır. Ana Ortaklık Banka ve konsolidasyon kapsamındaki ortaklıklar bu raporda birlikte "Grup" olarak adlandırılmaktadır.

Finansal tablolarını faaliyet gösterdikleri ülkelerin muhasebe ve raporlama standartlarına; Türk Ticaret Kanunu ve/veya Finansal Kiralama, Faktoring ve Finansman Şirketleri Kanunu ve/veya Sermaye Piyasası Kurulu ve/veya BDDK'nın tebliğlerinde belirlenen finansal tablo ve raporların sunulmasına ilişkin ilke ve kurallara uygun olarak hazırlayan bağlı ortaklıkların finansal tabloları yapılan gerekli birtakım düzeltmelerle Ana Ortaklık Bankanın muhasebe politikalarına uygun hale getirilmektedir.

Konsolidasyon Yöntemi ve Kapsamına İlişkin Açıklamalar

Konsolidasyon kapsamındaki kuruluşların unvanları, ana merkezlerinin bulunduğu yerler:

<u>Şirket Unvanı</u>	<u>Ana Merkez</u>	<u>Konsolidasyon Yöntemi</u>
Şekerbank (Kıbrıs) Ltd.	Lefkoşa/K.K.T.C.	Tam Konsolidasyon
Şeker Finansal Kiralama A.Ş.	İstanbul/Türkiye	Tam Konsolidasyon
Şekerbank International Banking Unit Ltd.	Lefkoşa/K.K.T.C.	Tam Konsolidasyon
Şeker Yatırım Menkul Değerler A.Ş.	İstanbul/Türkiye	Tam Konsolidasyon
Şeker Faktoring A.Ş.	İstanbul/Türkiye	Tam Konsolidasyon
Şeker Mortgage Finansman A.Ş.	İstanbul/Türkiye	Tam Konsolidasyon
Zahlungsdienste GmbH der Şekerbank T.A.Ş.	Köln/Almanya	Tam Konsolidasyon

Bağlı ortaklıklarca kullanılan muhasebe politikalarının Ana Ortaklık Bankadan farklı olduğu durumda farklılıklar finansal tablolarda önemlilik kriteri dikkate alınarak uyumlaştırılmaktadır. Bağlı ortaklıkların finansal tabloları 31 Aralık 2015 tarihi itibarıyla hazırlanmıştır.

Ana Ortaklık Banka ve bağlı ortaklıklar arasındaki işlemler ve bakiyeler karşılıklı netleştirilmektedir.

ÜÇÜNCÜ BÖLÜM

MUHASEBE POLİTİKALARI (devamı)

III. Finansal Araçların Kullanım Stratejisi ve Yabancı Para Cinsinden İşlemlere İlişkin Açıklamalar

Ana Ortaklık Banka, bankacılığın her alanında faaliyetlerini sürdürmeyi amaçlamaktadır.

Ana Ortaklık Banka, finansal araçlara ilişkin stratejilerini kaynak yapısına bağlı olarak yönlendirmekte olup kaynak yapısı ağırlıklı olarak mevduattan oluşmaktadır. Yatırım araçları genellikle likit enstrümanlardan seçilmektedir. Yükümlülükleri karşılayacak likidite sağlanmaktadır.

Grup dalgalı kur rejiminin yarattığı risklerden dolayı uzun süreli yüksek tutarlı döviz pozisyonları taşıamak yerine kısa vadeli stratejilerle piyasa hareketlerine uyumlu pozisyon yönetimi yaparak riski kontrol etmektedir. Müşteri işlemlerinden kaynaklanan kur riski doğduğunda Grup karşı işlemler yapma yoluna giderek pozisyonunu kapatmaya çalışmaktadır.

Bilanço kalemlerinin vade yapısı, yeniden fiyatlama dönemleri ve faiz oranları dikkate alınarak getiri ve risk analizleri yapılmakta ve gerekli yatırım kararları verilmektedir. Bütçe içerisinde vade bazında limitler konulmuş ve aktif kalemlerin dağılımı belirlenmiştir.

Grup, bilanço dışı vadeli işlemleri, toplam döviz ve faiz pozisyonuna dahil edilerek yönetmektedir. Müşterilerin yapacağı vadeli işlemler önceden müşteri bazında belirlenmiş kredi risk limitleri dahilinde yapılır. Yapılan vadeli işlemlerde özellikle bilanço dışı işlemlerin ağırlığını oluşturan döviz swapları, döviz nakit akımının kur riski ve faiz riski oluşturmadan yönetilmesi amacıyla yapılmaktadır.

Ana Ortaklık Banka, mevduatın kısa vadesinden kaynaklanan risklerden korunmak için daha uzun vadeli kaynaklara yönelmekte, aktifinde ise değişken faizli kalemlerin oranını artırmaya özen göstermektedir.

IV. Yabancı Para İşlemlerine İlişkin Açıklamalar

Yabancı para işlemlerden doğan kur farkı gelirleri ve giderleri işlemin yapıldığı dönemde kayıtlara intikal ettirilmiştir. Dönem sonlarında, yabancı para aktif ve pasif hesapların bakiyeleri, dönem sonu döviz alış kurlarından değerlemeye tabi tutularak Türk Lirasına çevrilmiş ve oluşan kur farkları, kambiyo karı veya zararı olarak kayıtlara yansıtılmıştır. Ana Ortaklık Banka 31 Aralık 2015 tarihi itibarıyla yabancı para işlemlerinin Türk Lirasına dönüştürülmesinde Banka kurunu, bağlı ortaklıkları ise yabancı para işlemlerinin Türk Lirasına dönüştürülmesinde Merkez Bankası kurunu kullanmaktadır.

Aktifleştirilmiş kur farkları bulunmamaktadır.

Kur riski yönetim politikasının temel esasları ile ilgili bilgiler, Dördüncü Bölümde V no'lu dipnotta verilmektedir.

Parasal nitelikli finansal aktiflerin Türk parasına dönüştürülmesinden kaynaklanan kur farkları gelir tablosunda yer alan "Kambiyo Karı/Zararı" kalemleri içerisinde muhasebeleştirilmiştir.

Konsolidasyon kapsamındaki yabancı para cinsinden bağlı ortaklıkların aktif ve pasif kalemleri dönem sonu Ana Ortaklık Banka kapanış kuru ile gelir ve gider kalemleri ise yıllık ortalama kurlar kullanılarak TL'ye dönüştürülmüştür. Konsolidasyona tabi bağlı ortaklıkların özkaynaklarının döneme ilişkin kur değerlendirme farklarından doğan 3,649 Bin TL tutarındaki (31 Aralık 2014 – 1,061 Bin TL kur farkı karı) kur farkı karı özkaynaklar altında açılan diğer kar yedekleri hesabında muhasebeleştirilmiştir.

ŞEKERBANK T.A.Ş. VE FİNANSAL ORTAKLIKLARI

31 ARALIK 2015 İTİBARIYLA KONSOLİDE

FİNANSAL TABLOLARA İLİŞKİN AÇIKLAMA VE DİPNOTLAR

(TUTARLAR AKSİ BELİRTİLMEDİKÇE BİN TÜRK LİRASI (TL) OLARAK İFADE EDİLMİŞTİR.)

ÜÇÜNCÜ BÖLÜM

MUHASEBE POLİTİKALARI (devamı)

V. Vadeli İşlem ve Opsiyon Sözleşmeleri ile Türev Ürünlere İlişkin Açıklamalar

Grubun türev işlemleri yabancı para swap, faiz swap, opsiyon ve vadeli alım satım sözleşmelerinden meydana gelmektedir. Vadeli döviz alım satım sözleşmeleri ile swap işlemlerinin raiç değerinin tespitinde, söz konusu işlemler bilanço tarihindeki piyasa faiz oranları kullanılarak ve dönem sonu Ana Ortaklık Banka gişe döviz alış kurları ile değerlendirilmekte, alım satım arasındaki farklardan ortaya çıkan kur farkı reeskontları cari dönem gelir tablosuna yansıtılmaktadır. Swap faiz işlemlerinin gerçeğe uygun değerinin tespitinde, swap faiz işleminin sözleşmeye göre sabit faiz oranı üzerinden ödenecek veya alınacak faiz tutarları ile sözleşmeye göre değişken faiz oranı üzerinden alınacak veya ödenecek faiz tutarları geçerli olan cari piyasa faiz oranları ile baştan hesaplanarak bilanço tarihine kadar iskonto edilerek hesaplanmakta ve arasındaki farklar cari dönem gelir tablosuna yansıtılmaktadır.

Bazı türev işlemler ekonomik olarak riskten korunma sağlamakla birlikte, bu işlemler finansal riskten korunma muhasebesine (hedge) uygun kalem olarak tanımlanması için tüm gereken koşullar yerine getirilmediği için "Finansal Araçlar: Muhasebeleştirilme ve Ölçmeye İlişkin Türkiye Muhasebe Standardı" (TMS 39) kapsamında alım satım amaçlı olarak muhasebeleştirilir ve söz konusu araçlar dolayısıyla gerçekleşen kazanç veya kayıp kar zarar tablosu ile ilişkilendirilir.

VI. Faiz Gelir ve Giderine İlişkin Açıklamalar

Faiz gelirleri ve giderleri etkin faiz (finansal varlığın ya da yükümlülüğün gelecekteki nakit akımlarını bugünkü net defter değerine eşitleyen oran) yöntemi ile tahakkuk esasına göre muhasebeleştirilmektedir.

İlgili mevzuat gereğince donuk alacak haline gelmiş kredilerin ve diğer alacakların faiz tahakkuk ve reeskontları iptal edilmekte ve söz konusu tutarlar tahsil edildiğinde faiz gelirleri olarak muhasebeleştirilmektedir.

VII. Ücret ve Komisyon Gelir ve Giderlerine İlişkin Açıklamalar

Bankacılık hizmet gelirleri tahsil edildikleri dönemde gelir kaydedilmekte, nakdi kredilerle ilgili peşin tahsil edilen komisyon gelirleri ise etkin faiz yöntemi ile dönemsellik ilkesi gereği reeskont edilerek ilgili dönemde gelir kaydedilmektedir.

Finansal yükümlülüklerle ilişkin olarak diğer kurum ve kuruluşlara ödenen ve işlem maliyetini oluşturan kredi ücret ve komisyon giderleri peşin ödenmiş gider hesabında takip edilmekte olup etkin faiz yöntemi ile dönemsellik ilkesi gereği ilgili dönemlerde gider hesaplarına yansıtılmaktadır.

Temettü gelirleri iştirak ve bağlı ortaklıkların kar dağıtımlarını gerçekleştirdikleri tarihlerde kayıtlara yansıtılmaktadır.

Finansal araçlar finansal aktifler, finansal pasifler ve türev enstrümanlardan oluşmaktadır. Finansal araçlar Grubun ticari aktivite ve faaliyetlerinin temelini oluşturmaktadır. Bu enstrümanlarla ilgili riskler Grubun aldığı toplam riskin çok önemli bir kısmını kapsamaktadır. Finansal enstrümanlar Grubun bilançosundaki likidite, kredi ve piyasa risklerini her açıdan etkilemektedir. Grup, bu enstrümanların alım ve satımını müşterileri adına ve kendi nam ve hesabına yapmaktadır.

ÜÇÜNCÜ BÖLÜM

MUHASEBE POLİTİKALARI (devamı)

VIII. Finansal Varlıklara İlişkin Açıklamalar

Finansal araçlar, finansal tablolardaki likiditeyi, kredi ve faiz riskini ortaya çıkarma, etkileme ve azaltabilme özelliğine sahiptir.

Finansal araçların normal yoldan alım satım işlemleri teslim tarihi ("settlement date") esas alınarak muhasebeleştirilmektedir. Teslim tarihi, bir varlığın Bankaya teslim edildiği veya Banka tarafından teslim edildiği tarihtir. Teslim tarihi muhasebesi, (a) varlığın işletme tarafından elde edildiği tarihte muhasebeleştirilmesini ve (b) varlığın işletme tarafından teslim edildiği tarih itibarıyla bilanço dışı bırakılmasını ve yine aynı tarih itibarıyla elden çıkarma kazanç ya da kaybının muhasebeleştirilmesini gerektirir. Teslim tarihi muhasebesi uygulamasında gerçeğe uygun değer farkı kar zarara yansıtılan finansal varlıklar, satılmaya hazır finansal varlıklar ve alım satım amaçlı finansal varlıklar için ticari işlem tarihi ve teslim tarihi arasındaki dönem boyunca varlığın gerçeğe uygun değerinde meydana gelen değişimler muhasebeleştirilir. Normal yoldan alım veya satım, bir finansal varlığın, genellikle yasal düzenlemeler veya ilgili piyasa teamülleri çerçevesinde belirlenen bir süre içerisinde teslimini gerektiren bir sözleşme çerçevesinde satın alınması veya satılmasıdır. İşlem tarihi ile teslim tarihi arasındaki süre içerisinde elde edilecek olan bir varlığın gerçeğe uygun değerinde meydana gelen değişiklikler, satın alınan aktifler ile aynı şekilde muhasebeleştirilir.

Gerçeğe uygun değerinde meydana gelen değişiklikler, maliyet bedeli veya itfa edilmiş maliyetinden gösterilen varlıklar için muhasebeleştirilmez; gerçeğe uygun değer farkı kar veya zarara yansıtılan olarak sınıflandırılan bir finansal varlığa ilişkin olarak ortaya çıkan kazanç veya kayıp, kar ya da zararda; satılmaya hazır finansal varlığa ilişkin olarak ortaya çıkan kazanç veya kayıp ise özkaynaklarda muhasebeleştirilir.

Aşağıda finansal araçların finansal tablolarda sınıflandırıldıkları hesaplar ve bu sınıflamaya göre değerlendirme yöntemleri ve varsayımları belirtilmiştir.

Nakit Değerler, Bankalar ve Diğer Mali Kuruluşlar

Nakit ve nakit benzeri kalemler, nakit para, vadesiz plasman ve satın alım tarihinden itibaren vadeleri 3 ay veya 3 aydan daha az olan, hemen nakde çevrilebilecek olan ve önemli tutarda değer değişikliği riskini taşımayan yüksek likiditeye sahip diğer kısa vadeli yatırımlardır. Bu varlıkların defter değeri gerçeğe uygun değerleridir.

Gerçeğe Uygun Değer Farkı Kar/Zarara Yansıtılan Finansal Varlıklar

Alım satım amaçlı menkul değerler piyasada kısa dönemde oluşan fiyat ve benzeri unsurlardaki dalgalanmalardan kar sağlamak amacıyla elde edilen veya elde edilme nedeninden bağımsız olarak, kısa dönemde kar sağlamaya yönelik bir portföyün parçası olan varlıklardır.

Alım satım amaçlı menkul kıymetler ilk olarak elde etme maliyeti üzerinden kayda alınır. İlgili kıymetin elde edilmesine ilişkin işlem maliyetleri elde etme maliyetine dahil edilir. Söz konusu menkul değerlerin maliyet değerleri ile piyasa değeri arasında oluşan pozitif fark faiz ve gelir reeskontu olarak, negatif fark ise "Menkul Değerler Değer Düşüş Karşılığı" hesabı altında muhasebeleştirilir.

Ana Ortaklık Banka, büyüyen uzun vadeli ve sabit faizli TL kredi portföyünü müşteri mevduatının yanı sıra uluslararası piyasalardan sağladığı uzun vadeli değişken faizli yabancı para kaynak ile fonlamaktadır. Ana Ortaklık Banka, uluslararası piyasalardan sağladığı fon ile yarattığı yabancı para likiditeyi uzun vadeli swap işlemleri ile TL likiditeye dönüştürmekte, bu sayede uzun vadeli sabit faizli kredileri için hem TL fon oluşturmakta hem de faiz riskinden korunmaktadır.

ŞEKERBANK T.A.Ş. VE FİNANSAL ORTAKLIKLARI

31 ARALIK 2015 İTİBARIYLA KONSOLİDE FİNANSAL TABLOLARA İLİŞKİN AÇIKLAMA VE DİPNOTLAR

(TUTARLAR AKSİ BELİRTİLMEDİKÇE BİN TÜRK LİRASI (TL) OLARAK İFADE EDİLMİŞTİR.)

ÜÇÜNCÜ BÖLÜM

MUHASEBE POLİTİKALARI (devamı)

VIII. Finansal Varlıklara İlişkin Açıklamalar (devamı)

Gerçeğe Uygun Değer Farkı Kar/Zarara Yansıtılan Finansal Varlıklar (devamı)

Grup, uzun vadeli ve sabit faizli TL kredi portföyünü fonladığı swapları gerçeğe uygun değerleri ile finansal tablolara yansıtırken bu swaplarla ilişkilendirilen kredileri de ilk muhasebeleştirme sırasında "Gerçeğe Uygun Değer Farkı Kar Zarara Yansıtılan" olarak sınıflayarak gerçeğe uygun değerleri ile finansal tablolarda izlemektedir.

Gerçeğe uygun değeri 382,730 Bin TL (31 Aralık 2014 – 348,713 Bin TL) olan konut, taksitli ticari, ihtiyaç, taşıt ve finansman kredileri, gerçeğe uygun değer farkı kar/zarara yansıtılan finansal varlık olarak muhasebeleştirilmiştir.

Vadeye Kadar Elde Tutulacak Finansal Varlıklar, Satılmaya Hazır Finansal Varlıklar ve Krediler

Vadeye kadar elde tutulacak yatırımlar, vadesine kadar elde tutulma niyetiyle edinilen, fonlama kabiliyeti dahil olmak üzere vade sonuna kadar elde tutulabilmesi için gerekli koşulların sağlanmış olduğu, sabit veya belirlenebilir ödemeleri ile sabit vadesi bulunan ve krediler ile alacaklar dışında kalan menkul kıymetlerden oluşmaktadır.

Satılmaya hazır finansal varlıklar, krediler ve alacaklar, vadeye kadar elde tutulacak ve alım satım amaçlı menkul kıymetler dışında kalan tüm menkul kıymetlerden oluşmaktadır.

Menkul değerlerin ilk kayda alınmasında işlem maliyetlerini de içeren elde etme maliyeti kullanılmaktadır. İlk kayda alımı müteakip satılmaya hazır finansal varlıkların değerlemesi rayiç değeri üzerinden yapılmakta ve rayiç değerdeki değişikliklerden kaynaklanan ve menkullerin iskonto edilmiş değeri ile rayiç değeri arasındaki farkı ifade eden gerçekleşmemiş kar veya zararlar özkaynak kalemleri içerisinde "Menkul Değerler Değer Artış Fonu" hesabı altında gösterilmektedir. Aktif piyasalarda işlem gören borçlanma senetlerinin rayiç değeri borsa fiyatına, borsa fiyatının bulunmaması halinde ise Resmi Gazete fiyatına göre belirlenmiştir.

Aktif bir piyasada bir fiyatın bulunmadığı durumlarda, rayiç değer tespitinde TMS 39'da belirtilen diğer yöntemler kullanılmaktadır.

Tüketici Fiyatlarına Endeksli Devlet Tahvillerinin reel kuponu vade boyunca sabit kalmaktadır. Ayrıca enflasyon değişimlerinin etkilerine karşılık, T.C. Başbakanlık Hazine Müsteşarlığı tarafından ihraç tarihinde yapılan açıklamalara göre, ihraç tarihindeki referans endeks ile bilanço tarihindeki referans endeks baz alınarak değerlendirilmektedir.

Krediler ve alacaklar borçluya para sağlama yoluyla yaratılan alım satım ya da kısa vadede satılma amacıyla elde tutulanlar dışında kalan finansal varlıklardır

Vadeye kadar elde tutulacak yatırımlar, ilk kayda alımdan sonra, var ise değer azalışı için ayrılan karşılık düşülerek, iç verim oranı yöntemi kullanılarak iskonto edilmiş değeri ile muhasebeleştirilmektedir.

Vadeye kadar elde tutulacak yatırımlardan kazanılmış olan faizler, faiz geliri olarak kaydedilmektedir.

Önceden vadeye kadar elde tutulacak yatırımlar arasında sınıflandırılan ancak, sınıflandırma esaslarına uyulmadığından iki yıl boyunca bu sınıflandırmaya tabi tutulmayacak finansal varlıklar bulunmamaktadır.

Grup, finansal varlıkların yukarıda açıklanan sınıflamalara göre tasnifini anılan varlıkların edinilmesi esnasında yapmaktadır.

Ana Ortaklık Bankanın, cari dönemde, 7,396 Bin TL tutarındaki borsaya kote olmayan hisse senetleri satılmaya hazır finansal varlıklar "Diğer Menkul Değerler" altında gösterilmektedir (31 Aralık 2014 - 6,884 Bin TL).

ÜÇÜNCÜ BÖLÜM

MUHASEBE POLİTİKALARI (devamı)

VIII. Finansal Varlıklara İlişkin Açıklamalar (devamı)

Krediler ve Ayrılan Özel Karşılıklar

Grup, krediler ve alacakların ilk kaydını elde etme maliyeti ile yapmakta, kayda alınmayı izleyen dönemlerde TMS 39'a uygun olarak etkin faiz oranı yöntemini kullanarak iskonto edilmiş değerleri üzerinden muhasebeleştirilmektedir.

Döviz endeksli bireysel ve ticari krediler, açılış tarihindeki kurdan Türk Lirası'na çevrilerek Türk Parası ("TP") hesaplarda izlenmektedir. Geri ödemeler, ödeme tarihindeki kur üzerinden hesaplanmakta, oluşan kur farkları gelir-gider hesaplarına yansıtılmaktadır. Döviz endeksli kredilerin anapara net kur farkı gelirleri kambiyo işlem kar/zararının içerisinde gösterilmiştir.

Tahsili şüpheli hale gelen krediler için karşılık ayrılmakta ve masraf yazılmak suretiyle cari dönem karından düşülmektedir. Takipteki alacaklar karşılığı, tahsili şüpheli hale gelmiş kredilerden kaynaklanacak zararları karşılamak amacıyla, Ana Ortaklık Banka yönetiminin kredi portföyünü kalite ve risk açısından değerlendirerek, ekonomik koşulları ve diğer etkenleri ve ilgili mevzuatı da göz önüne alarak ayırdığı tutardır.

Ana Ortaklık Banka yönetimi, takipteki krediler için BDDK tarafından yayınlanan Türk bankacılık düzenlemelerine uygun olarak karşılık ayırma politikası benimsemiştir.

Söz konusu özel karşılıklar, "Karşılık ve Değer Düşme Giderleri-Özel Karşılık Giderleri" hesapları kullanılarak kar-zarar hesaplarına intikal ettirilmektedir. Bu tür kredilerle ilgili olarak yapılan tahsilatlarda öncelikle söz konusu kredinin ana para borçları karşılanmakta, ardından faiz alacakları tahsil edilmektedir.

Söz konusu kredilerle ilgili cari dönem içinde ayrılan karşılıklara istinaden yapılan tahsilatlar gelir tablosunda "Krediler ve Diğer Alacaklar Karşılığı" hesabından düşülmekte, önceki dönemlerde karşılık ayrılmış ya da aktiften silinmiş olan kredilere istinaden yapılan anapara tahsilatları sonucunda serbest kalan karşılık tutarları "Diğer Faaliyet Gelirleri" hesabı altında çalışan "Geçmiş Yıllar Giderlerine ait Tahsilat" hesabına, faiz gelirleri ise "Takipteki Alacaklardan Alınan Faizler" hesabına alacak vererek kaydedilmektedir.

Özel karşılıkların dışında, Ana Ortaklık Banka yukarıda belirtilen yönetmelik hükümleri çerçevesinde kredi ve diğer alacakları için genel kredi karşılığı ayrılmaktadır. Ana Ortaklık Banka, 23 Ocak 2009 tarih ve 27119 sayılı Resmi Gazete'de yayınlanan "Bankalarca Kredilerin ve Diğer Alacakların Niteliklerinin Belirlenmesi ve Bunlar İçin Ayrılmak Karşılıklara İlişkin Usul ve Esaslar Hakkında Yönetmelik"te yapılan değişiklik ile üçüncü, dördüncü veya beşinci grupta sınıflandırılan kredileri bulunan kredi müşterilerine verilmiş bulunmakla birlikte, veriliş tarihinden itibaren beş yıllık süre geçmiş olan çek defterlerinin her bir çek yaprağına ilişkin, 3167 sayılı "Çekle Ödemelerin Düzenlenmesi ve Çek Hamillerinin Korunması Hakkında Kanun" ve ilgili mevzuattan kaynaklanan ödeme yükümlülükleri için dörtte bir oranında karşılık uygulamaktadır.

ŞEKERBANK T.A.Ş. VE FİNANSAL ORTAKLIKLARI

31 ARALIK 2015 İTİBARIYLA KONSOLİDE FİNANSAL TABLOLARA İLİŞKİN AÇIKLAMA VE DİPNOTLAR

(TUTARLAR AKSİ BELİRTİLMEDİKÇE BİN TÜRK LİRASI (TL) OLARAK İFADE EDİLMİŞTİR.)

ÜÇÜNCÜ BÖLÜM

MUHASEBE POLİTİKALARI (devamı)

VIII. Finansal Varlıklara İlişkin Açıklamalar (devamı)

Krediler ve Ayrılan Özel Karşılıklar (devamı)

28 Mayıs 2011 tarih ve 27947 sayılı Resmî Gazete’de yayınlanan “Bankalarca Kredilerin ve Diğer Alacakların Niteliklerinin Belirlenmesi ve Bunlar için Ayrılabilecek Karşılıklara İlişkin Usul ve Esaslar Hakkında Yönetmelikte Değişiklik Yapılmasına İlişkin Yönetmelik” ile bankaların kredi ve diğer alacaklarından Standart Nitelikli ve Diğer Alacaklar grubunda izlenen kredilerde öngörülen koşulları taşımaya devam etmeleri şartıyla sözleşme koşullarında değişiklik yapılabileceği ancak yapılan değişikliğin sözleşmede öngörülen ilk ödeme planının uzatılmasına yönelik olması halinde ilgili kredi ve diğer alacaklar ve Yakın İzlemedeki Krediler ve Diğer Alacaklar grubunda izlenen Krediler için genel karşılık oranının % 5 olarak uygulanacağı belirtilmiştir.

21 Eylül 2012 tarih ve 28418 sayılı Resmî Gazete’de yayınlanan “Bankalarca Kredilerin ve Diğer Alacakların Niteliklerinin Belirlenmesi ve Bunlar için Ayrılabilecek Karşılıklara İlişkin Usul ve Esaslar Hakkında Yönetmelikte Değişiklik Yapılmasına İlişkin Yönetmelik” ile Ana Ortaklık Banka, Yönetmeliğin yürürlüğe girdiği tarihten önceki en son ay sonu itibarıyla genel karşılık hesapladıkları standart nitelikli ve yakın izlemedeki nakdi krediler ile teminat mektupları, aval ve kefaletleri ile diğer gayrinakdi kredileri için Yönetmeliğin 7’nci maddesinin birinci fıkrasında belirtilen oranlar üzerinden hesaplanan genel karşılık tutarları 31 Aralık 2012 tarihine kadar en az % 40’ını, 31 Aralık 2013 tarihine kadar en az % 60’ını, 31 Aralık 2014 tarihine kadar en az % 80’ini, 31 Aralık 2015 tarihine kadar % 100’ünü ayırır. Ana Ortaklık Banka, ortaya çıkan farkın %100’ünü 31 Aralık 2012 tarihi itibarıyla finansal tablolarına yansıtmıştır.

8 Ekim 2013 tarih ve 28789 sayılı Resmî Gazete’de yayınlanan “Bankalarca Kredilerin ve Diğer Alacakların Niteliklerinin Belirlenmesi ve Bunlar için Ayrılabilecek Karşılıklara İlişkin Usul ve Esaslar Hakkında Yönetmelikte Değişiklik Yapılmasına İlişkin Yönetmelik” ile toplam tüketici kredilerinin toplam kredilerine oranı yüzde yirmibeşin (% 25) üzerinde olması ve konut kredileri dışındaki tüketici kredilerinden donuk alacak olarak sınıflandırılanların konut kredileri dışındaki tüketici kredilerine oranı yüzde sekizin (% 8) üzerinde bulunması durumunda, genel karşılık oranı Birinci Grupta izlenen konut kredileri hariç tüketici kredileri için kredilerin vadeleri boyunca yüzde dört (% 4) olarak, İkinci Grupta izlenen konut kredisi dışındaki tüketici kredileri için kredilerin vadeleri boyunca yüzde sekiz (% 8) olarak uygulanmaya başlanmıştır. Ayrıca Birinci Grupta izlenen nakdi ve gayrinakdi ihracat kredileri için yüzde sıfır (% 0) olarak, küçük ve orta büyüklükteki işletmelere kullanırlan nakdi krediler için binde beş (% 0.5), gayrinakdi krediler için ise binde bir (% 0.1) olarak uygulanmaktadır.

IX. Finansal Varlıklarda Değer Düşüklüğüne İlişkin Açıklamalar

Grup, her raporlama döneminde, bir finansal varlık veya finansal varlık grubunun değer düşüklüğüne uğradığına ilişkin ortada tarafsız göstergelerin bulunup bulunmadığı hususunu değerlendirir. Anılan türden bir göstergenin mevcut olması durumunda Grup ilgili değer düşüklüğü tutarını tespit eder.

Bir finansal varlık veya finansal varlık grubu, yalnızca, ilgili varlığın ilk muhasebeleştirilmesinden sonra bir veya birden daha fazla olayın (“zarar/kayıp olayı”) meydana geldiğine ve söz konusu zarar olayının (veya olaylarının) ilgili finansal varlığın veya varlık grubunun güvenilir bir biçimde tahmin edilebilen gelecekteki tahmini nakit akışları üzerindeki etkisi sonucunda değer düşüklüğüne uğradığına ilişkin tarafsız bir göstergenin bulunması durumunda değer düşüklüğüne uğrar ve değer düşüklüğü zararı oluşur. İleride meydana gelecek olaylar sonucunda oluşması beklenen kayıplar, ne kadar olası olursa olsun muhasebeleştirilmez.

ÜÇÜNCÜ BÖLÜM

MUHASEBE POLİTİKALARI (devamı)

X. Finansal Araçların Netleştirilmesine İlişkin Açıklamalar

Finansal varlıklar ve borçlar, Grubun netleştirmeye yönelik kanuni bir hakka ve yaptırım gücüne sahip olması ve ilgili finansal aktif ve pasif net tutarları üzerinden tahsil etme/ödeme niyeti olması durumunda veya ilgili finansal varlığın ve borcun eş zamanlı olarak gerçekleştirilmesi veya ödenmesi halinde söz konusu finansal varlıklar ve borçlar bilançoda net tutarları üzerinden gösterilir.

XI. Satış ve Geri Alış Anlaşmaları ve Menkul Değerlerin Ödünç Verilmesi İşlemlerine İlişkin Açıklamalar

Grup, müşterilerle repo anlaşmaları çerçevesinde yapılan hazine bonosu ve devlet tahvili alım-satım işlemlerini Tek Düzen Hesap Planı’na uygun olarak bilanço hesaplarında takip etmektedir. Dolayısıyla, repo anlaşması çerçevesinde müşterilere satılan devlet tahvili ve hazine bonoları, Grubun repoya konu menkul değerleri sınıflamasına bağlı olarak, finansal tablolarda alım satım amaçlı, satılmaya hazır ve vadeye kadar elde tutulacak menkul değerler kalemleri altında sınıflandırılmakta ve ilgili hesabın değerlendirme esaslarına göre değerlemeye tabi tutulmaktadır. Repo işlemlerinden elde edilen fonlar ise pasif hesaplarda para piyasaları ana kalemi altında ayrı bir kaleme repo işlemlerinden elde edilen fonlar olarak muhasebeleştirilmektedir.

Bu tür işlemler kısa vadeli olup repoya konu olan menkul kıymetlerin tümü Devlet İç Borçlanma Senetleri’nden oluşmaktadır.

Bu işlemlerden oluşan gelir ve giderler gelir tablosunda “Menkul Değerlerden Alınan Faizler” ve “Para Piyasası İşlemlerine Verilen Faizler” hesaplarında gösterilmektedir.

31 Aralık 2015 tarihi itibarıyla, Grubun 7,000 Bin TL tutarında ters repo işlemi bulunmaktadır (31 Aralık 2014 - 8,000 Bin TL).

31 Aralık 2015 tarihi itibarıyla, Grubun ödünç verilmiş menkul değerleri yoktur (31 Aralık 2014 - Yoktur).

XII. Satış Amaçlı Elde Tutulan ve Durdurulan Faaliyetlere İlişkin Duran Varlıklar ile Bu Varlıklara İlişkin Borçlar Hakkında Açıklamalar

Satış olasılığı yüksek olan; yönetim kademesi tarafından, varlığın (veya elden çıkarılacak varlık grubunun) satışına ilişkin bir plan yapılmış ve alıcıların tespiti ile planın tamamlanmasına yönelik aktif bir program başlatılan varlıklardan oluşmaktadır. Ayrıca, varlık (veya elden çıkarılacak varlık grubu) gerçeğe uygun değeriyle uyumlu bir fiyat ile aktif olarak pazarlanıyor olmalıdır. Ayrıca satışın, sınıflandırılma tarihinden itibaren bir yıl içerisinde tamamlanmış bir satış olarak muhasebeleştirilmesinin beklenmesi ve planı tamamlamak için gerekli işlemlerin, planda önemli değişiklikler yapılması veya planın iptal edilmesi ihtimalinin düşük olduğunu göstermesi gerekir.

31 Aralık 2015 tarihi itibarıyla, Grubun 135,187 Bin TL satış amaçlı duran varlığı bulunmaktadır (31 Aralık 2014 - 672 Bin TL).

Durdurulan bir faaliyet, bir Grubun elden çıkarılan veya satış amacıyla elde tutulan olarak sınıflandırılan bir bölümdür. Durdurulan faaliyetlere ilişkin sonuçlar gelir tablosunda ayrı olarak sunulur.

Grubun durdurulan faaliyeti bulunmamaktadır.

ŞEKERBANK T.A.Ş. VE FİNANSAL ORTAKLIKLARI

31 ARALIK 2015 İTİBARIYLA KONSOLİDE FİNANSAL TABLOLARA İLİŞKİN AÇIKLAMA VE DİPNOTLAR

(TUTARLAR AKSİ BELİRTİLMEDİKÇE BİN TÜRK LİRASI (TL) OLARAK İFADE EDİLMİŞTİR.)

ÜÇÜNCÜ BÖLÜM

MUHASEBE POLİTİKALARI (devamı)

XIII. Şerefiye ve Diğer Maddi Olmayan Duran Varlıklara İlişkin Açıklamalar

Grubun edinmiş olduğu iştirak ve bağlı ortaklıkları ile ilgili şerefiye tutarı yoktur.

Maddi olmayan duran varlıklar 31 Aralık 2004 tarihine kadar enflasyona göre düzeltilmiş tutarları ile izlenmekte olup itfa payları, doğrusal itfa yöntemi kullanılarak ayrılmaktadır. 31 Aralık 2004 tarihine kadar varlıkların maliyeti enflasyona göre düzeltme işlemine tabi tutulmuş olup bu tarihten sonra elde etme değerleri ve varlığın kullanılabilir hale getirilebilmesi için gerekli diğer doğrudan giderlerin ilavesi suretiyle bulunmuş maliyet bedeli ile izlenmekte ve varsa değer düşüklüğü için karşılık ayrılmakta ve doğrusal itfa yöntemi kullanılarak itfa edilmektedir.

Grubun diğer maddi olmayan duran varlıklar olarak sınıfladığı başlıca varlıklar bilgisayar yazılımlarıdır. Söz konusu varlıkların itfa süresi için faydalı ömür 5 yıl olarak belirlenmiştir. Grupta yaygın olarak kullanılan maddi olmayan varlıkların itfa süresi için faydalı ömür 5 yıl olarak belirlenmiştir. Grupta yaygın olarak kullanılan maddi olmayan varlıkların itfa süresi için faydalı ömür 5 yıl olarak belirlenmiştir. Grupta yaygın olarak kullanılan maddi olmayan varlıkların itfa süresi için faydalı ömür 5 yıl olarak belirlenmiştir.

Muhasebe tahminlerinde itfa süresi, itfa yöntemi veya kalıntı değer bakımından cari dönemde veya sonraki dönemlerde önemli etkilerinin olması beklenen bir değişiklik yoktur.

Cari dönemde aktiften silinen maddi olmayan duran varlık bulunmamaktadır (31 Aralık 2014 – Yoktur).

XIV. Maddi Duran Varlıklara İlişkin Açıklamalar

Ana Ortaklık Bankanın gayrimenkullerinin maliyet tutarları 31 Aralık 2004 tarihine kadar enflasyon düzeltilmesine tabi tutulmuş, 31 Aralık 2006 tarihi itibarıyla Ana Ortaklık Banka muhasebe politikasında değişikliğe giderek maddi duran varlıkları içinde yer alan gayrimenkullerin değerlemesinde; "TMS 16 Maddi Duran Varlıklara İlişkin Standart"ı kapsamında yeniden değerlendirme metodunu benimsemiştir. Bağımsız ekspertiz şirketleri tarafından 31 Aralık 2015 tarihi itibarıyla yapılan ekspertiz değerleri finansal tablolara yansıtılmıştır. Ekspertiz değerine getirmenin etkisi 31 Aralık 2015 tarihi itibarıyla brüt 305,209 Bin TL (ertelenmiş vergi sonrası net 245,545 Bin TL) dir (31 Aralık 2014 Brüt 253,826 Bin TL; ertelenmiş vergi sonrası net 203,724 Bin TL).

Diğer maddi duran varlıklar 31 Aralık 2004 tarihine kadar enflasyona göre düzeltilmiş maliyet tutarları ile, bu tarihten sonra elde etme tutarları ve varlığın kullanılabilir hale getirilebilmesi için gerekli diğer doğrudan giderlerin ilavesi suretiyle bulunmuş maliyet bedeli ile izlenmekte, varsa değer düşüklüğü için karşılık ayrılmakta ve doğrusal amortisman yöntemi kullanılarak amortisman tabi tutulmaktadır. Bilanço tarihi itibarıyla aktifte bir hesap döneminden daha az bir süre bulunan varlıklara ilişkin olarak, bir tam yıl için öngörülen amortisman tutarının, varlığın aktifte kalış süresiyle orantılanması suretiyle bulunan tutar kadar amortisman ayrılmaktadır. Cari dönem içinde uygulanan amortisman yönteminde değişiklik yapılmamış ve kullanılan amortisman oranları ilgili aktiflerin ekonomik ömürlerine tekabül eden oranlara yaklaşık olup aşağıda belirtildiği gibidir:

	%
Binalar	2
Nakil Vasıtaları	20
Mobilya, Mefruşat ve Büro Makinaları, Diğer Menkuller	2 – 33
Özel Maliyet Bedelleri	Kira Süresince

Maddi duran varlıkların elden çıkarılmasından kaynaklanan kar veya zarar, net elden çıkarma hasılatı ile ilgili maddi duran varlığın net defter değerinin farkı olarak gelir tablosuna yansıtılmaktadır.

Maddi duran varlığın onarım maliyetlerinden varlığın ekonomik ömrünü uzatıcı nitelikte olanlar aktifleştirilmekte, diğer onarım maliyetleri ise gider olarak kayıtlara yansıtılmaktadır. Maddi duran varlıklar üzerinde rehin, ipotek veya tedbir bulunmamaktadır.

Maddi duran varlıklarla ilgili alım taahhüdü bulunmamaktadır.

ÜÇÜNCÜ BÖLÜM

MUHASEBE POLİTİKALARI (devamı)

XIV. Maddi Duran Varlıklara İlişkin Açıklamalar (devamı)

Grup, binalara ilişkin kalıntı değer ve yararlı ömrü en azından her hesap dönemi sonunda gözden geçirerek, beklentilerin önceki tahminlerden farklı olması durumunda, "TMS 8 Muhasebe Politikaları, Muhasebe Tahminlerindeki Değişiklikler ve Hatalar" Standardı uyarınca muhasebe tahmininde değişiklik olarak muhasebeleştirilmektedir.

Cari dönemde 1,751 Bin TL tutarında aktiften silinen sabit kıymet bulunmaktadır (31 Aralık 2014 – 47 Bin TL).

XV. Kiralama İşlemlerine İlişkin Açıklamalar

Finansal kiralama yoluyla elde edilen sabit kıymetler kiralama işlemlerine ilişkin "TMS 17 Finansal Kiralama İşlemlerine İlişkin Standart" çerçevesinde muhasebeleştirilmektedir. Bu kapsamda yabancı para borçlardan oluşan finansal kiralama işlemleri işlemin yapıldığı tarihteki kurla çevrilerek aktifte bir varlık pasifite bir borç olarak kaydedilmektedir. Ana Ortaklık Bankanın Yabancı para borçları bankanın dönem sonu değerlendirme kuru ile, bağlı ortaklıklarının yabancı para borçları ise Merkez Bankası kuru ile çevrilerek gösterilmiştir. Kur artışlarından/azalışlarından kaynaklanan farklar ilgili dönem içerisinde gider/gelir yazılmıştır. Kiralamadan doğan finansman maliyetleri kiralama süresi boyunca sabit bir faiz oranı oluşturacak şekilde döneme yayılır.

Finansal kiralama işlemi her muhasebe döneminde faiz giderine ek olarak amortisman tabi varlıklar için amortisman giderine yol açmaktadır. Kullanılan amortisman oranı "TMS 16 Maddi Duran Varlıklara İlişkin Standart"ına uygun olup uygulanan oran % 20'dir.

Grup, operasyonel faaliyetleri dahilindeki kira anlaşmalarına istinaden yaptığı kira ödemelerini kira süresi boyunca, eşit tutarlarda gider kaydetmektedir.

Grubun, Şeker Finansal Kiralama A.Ş. tarafından "Kiralayan" sıfatıyla gerçekleştirdiği finansal kiralama işlemlerine ilişkin olarak, finansal kiralama alacakları için faiz ve anapara tutarlarını kapsayan asgari kira ödemelerinin brüt tutarı finansal kiralama alacakları hesabında gösterilmiştir. Kira ödemelerinin toplamı ile söz konusu sabit kıymetlerin maliyeti arasındaki fark olan faiz ise "kazanılmamış gelirler" hesabına yansıtılmaktadır. Faiz geliri, kiralayanın kiralanan varlıkla ilgili net yatırım tutarı üzerinden sabit bir dönemsel getiri oranı yaratacak şekilde hesaplanarak kaydedilir.

XVI. Karşılıklar ve Koşullu Yükümlülükler İlişkin Açıklamalar

Geçmiş olaylardan kaynaklanan mevcut bir yükümlülüğün bulunması, yükümlülüğün yerine getirilmesinin muhtemel olması ve yükümlülük tutarının güvenilir bir şekilde ölçülebilmesi durumunda karşılık finansal tablolarda ayrılır. Karşılıklar, bilanço tarihi itibarıyla yükümlülüğün yerine getirilmesi için yapılacak harcamanın Grup yönetimi tarafından yapılan en iyi tahminine göre hesaplanır ve etkisinin önemli olduğu durumlarda bugünkü değerine indirmek için iskonto edilir.

XVII. Çalışanların Haklarına İlişkin Yükümlülükler İlişkin Açıklamalar

Tanımlanmış Fayda Planları

Türkiye'de mevcut kanunlar çerçevesinde, Grup istifa ya da kötü hal dışında görevine son verdiği veya emeklilik hakkı kazanan personeline beher çalışma yılı için 30 günlük ücret üzerinden kıdem ve beher çalışma yılı üzerinden hesaplanacak ihbar süresi için ihbar tazminatı ödemekle yükümlüdür. "TMS 19 Çalışanlara Sağlanan Faydalara İlişkin Standart"a göre bir yıllık çalışma hizmetini tamamlayan ve emeklilik sebebiyle çalışma süresi biten veya kendi isteğiyle ayrılma veya çıkarılma durumları haricinde kalan diğer sebepler için çalışanlar için toplam fayda hesaplanmaktadır.

ŞEKERBANK T.A.Ş. VE FİNANSAL ORTAKLIKLARI 31 ARALIK 2015 İTİBARIYLA KONSOLİDE FİNANSAL TABLOLARA İLİŞKİN AÇIKLAMA VE DİPNOTLAR (TUTARLAR AKSİ BELİRTİLMEDİKÇE BİN TÜRK LİRASI (TL) OLARAK İFADE EDİLMİŞTİR.)

ÜÇÜNCÜ BÖLÜM

MUHASEBE POLİTİKALARI (devamı)

XVII. Çalışanların Haklarına İlişkin Yükümlülüklerle İlişkin Açıklamalar (devamı)

Tanımlanmış Fayda Planları (devamı)

Türkiye’de herhangi bir fon ayırma yükümlülüğü bulunmadığı için bu fayda planları için bir fon oluşturulmamıştır. Çalışanların cari veya önceki dönemlerde yerine getirmiş oldukları hizmetlerin maliyeti tanımlanmış fayda planı çerçevesinde bağımsız aktüerler tarafından yıllık olarak öngörülen yükümlülük yöntemiyle hesaplanmaktadır.

Yükümlülüğün belirlenmesinde Grup bağımsız aktüerlerden yararlanmakta, iskonto oranı, çalışan devir hızı ve gelecekteki maaş artışları gibi konularda varsayımlarda bulunmaktadır. Bu varsayımlar yıllık olarak gözden geçirilmektedir. 1 Ocak 2013 itibarıyla yürürlüğe giren revize TMS 19 standardı uyarınca aktüeryal kayıp kazançlar özkaynaklar altında muhasebeleştirilmeye başlanmıştır. 31 Aralık 2015 itibarıyla çalışan hakları yükümlülüğü 61.401 Bin TL olup bu tutarın 57.087 Bin TL’si kıdem tazminatı 4.314 Bin TL’si izin karşılıklarından oluşmaktadır (31 Aralık 2014 - Toplam 64.310 Bin TL, 61.319 Bin TL kıdem tazminatı karşılığı, 2.991 Bin TL izin karşılığı).

Ana Ortaklık Banka çalışanlarının üyesi bulunduğu Şekerbank T.A.Ş. Personeli Sosyal Sigorta Sandığı Vakfı, 506 sayılı Sosyal Sigortalar Kanunu’nun geçici 20’nci maddesine göre kurulmuştur. Sosyal Sigortalar Kanunu kapsamında kurulmuş olan banka sandıklarının, 5411 sayılı Bankacılık Kanunu’nun geçici 23’üncü maddesi ile kanunun yayımını izleyen üç yıl içinde SGK’ya devredilmesi öngörülmüş, bu kapsamda 30 Kasım 2006 tarih ve 2006/11345 sayılı Bakanlar Kurulu Kararıyla da devre ilişkin usul ve esaslar belirlenmiştir. Buna karşılık, devre ilişkin ilgili kanun maddesi, Cumhurbaşkanı tarafından 2 Kasım 2005 tarihinde yapılan başvuruya istinaden Anayasa Mahkemesinin 30 Haziran 2007 tarih ve 26479 sayılı Resmi Gazete’de yayımlanan 22 Mart 2007 tarih ve E.2005/39, K.2007/33 sayılı kararı ile iptal edilmiş ve yürürlüğü kararın yayım tarihinden itibaren durdurulmuştur.

Bankacılık Kanunu’nun geçici 23’üncü maddesinin iptaline ilişkin gerekçeli kararın Anayasa Mahkemesi tarafından 15 Aralık 2007 tarih ve 26731 sayılı Resmi Gazete’de açıklanmasını takiben Türkiye Büyük Millet Meclisi yeni yasal düzenlemelerin tesisi yönünde çalışmaya başlamış ve TBMM Genel Kurulunda kabul edilmesinin ardından, 8 Mayıs 2008 tarih 26870 sayılı Resmi Gazete’de 5754 sayılı “Sosyal Sigortalar ve Genel Sağlık Sigortası Kanunu ile Bazı Kanun ve Kanun Hükmünde Kararnemelerde Değişiklik Yapılmasına Dair Kanun” yayımlanarak yürürlüğe girmiştir. Yeni kanun ile banka sandıklarının iştirakçileri ve aylık veya gelir bağlanmış olanlar ve bunların hak sahiplerinin herhangi bir işleme gerek kalmaksızın ilgili maddenin yayım tarihinden itibaren üç yıl içinde Sosyal Güvenlik Kurumu’na devredilmesi ve bu Kanun kapsamına alınması, üç yıllık devir süresinin Bakanlar Kurulu kararı ile en fazla iki yıl uzatılabileceği hüküm altına alınmış, 9 Nisan 2011 tarih ve 27900 sayılı Resmi Gazete’de yayımlanan 14 Mart 2011 tarihli Bakanlar Kurulu Kararı ile de bahse konu devir süresi iki yıl uzatılmıştır. Bununla birlikte, 08 Mart 2012 tarih ve 28227 sayılı Resmi Gazete’de yayımlanan 6283 sayılı “Sosyal Sigortalar ve Genel Sağlık Sigortası Kanununda Değişiklik Yapılmasına Dair Kanun” ile devir süresinin uzatılmasına ilişkin iki yıllık süre dört yıla çıkarılmıştır. Bahse konu devir süresi, 3 Mayıs 2013 tarih, 28636 sayılı Resmi Gazete’de yayımlanan 08 Nisan 2013 tarihli Bakanlar Kurulu Kararı ile bir yıl uzatılmış iken, bu defa, 30 Nisan 2014 tarih, 28987 sayılı Resmi Gazete’de yayımlanan 24 Şubat 2014 tarihli Bakanlar Kurulu Kararı ile bir yıl daha uzatılmıştır. Öte yandan, 23 Nisan 2015 tarih ve 29335 sayılı Resmi Gazete’de yayımlanan 6645 sayılı “İş Sağlığı ve Güvenliği Kanunu ile Bazı Kanun ve Kanun Hükmünde Kararnemelerde Değişiklik Yapılmasına Dair Kanun” ile 5510 sayılı kanunun geçici 20. Maddesi değiştirilerek devir tarihini saptama yetkisi Bakanlar Kurulu’na bırakılmıştır.

ÜÇÜNCÜ BÖLÜM

MUHASEBE POLİTİKALARI (devamı)

XVII. Çalışanların Haklarına İlişkin Yükümlülüklerle İlişkin Açıklamalar (devamı)

Tanımlanmış Fayda Planları (devamı)

- Sosyal Güvenlik Kurumu, Maliye Bakanlığı, Hazine Müsteşarlığı, Devlet Plânlama Teşkilatı Müsteşarlığı, BDDK, Tasarruf Mevduatı Sigorta Fonu, her sandık için ayrı ayrı olmak üzere hesabı yapılan sandığı temsilen bir ve sandık iştirakçilerini istihdam eden kuruluşu temsilen bir üyenin katılımıyla oluşturulacak komisyon tarafından, devir tarihi itibarıyla devredilen kişilerle ilgili olarak sandıkların anılan Kanun kapsamındaki sigorta kolları bazında gelir ve giderleri dikkate alınarak yükümlülüklerinin peşin değerinin hesaplanacağı ve peşin değer aktüeryal hesabında kullanılacak teknik faiz oranının % 9.80 olarak esas alınacağı,
- Sandık iştirakçileri ile aylık ve/veya gelir bağlanmış olanlar ve bunların hak sahiplerinin Sosyal Güvenlik Kurumu’na devrinden sonra bu kişilerin tabi oldukları vakıf senesinde bulunmasına rağmen karşılanmayan diğer sosyal hakları ve ödemelerinin, sandıklar ve sandık iştirakçilerini istihdam eden kuruluşlarla karşılanmaya devam edileceği,

hususlarına yer verilmiştir.

Diğer yandan, 19 Haziran 2008 tarihinde kanunun devir hükümlerini içeren geçici 20’nci maddesinin birinci fıkrasının da arasında yer aldığı bazı maddelerinin iptali ve yürürlüğün durdurulması istemiyle Anayasa Mahkemesine Cumhuriyet Halk Partisi tarafından yapılan başvuru, adı geçen mahkemenin 31 Mart 2011 tarihli toplantısında alınan karar doğrultusunda reddedilmiştir.

Sandığın teknik finansal tabloları 5684 sayılı Sigortacılık Kanunu’nun 21. maddesi ve bu maddeye istinaden çıkarılan “Aktüerler Yönetmeliği” hükümlerine göre aktüerler siciline kayıtlı bir aktüer tarafından denetlenmektedir. 30 Kasım 2006 tarih ve 2006/11345 sayılı Bakanlar Kurulu kararında yer alan esaslar çerçevesinde % 9.80 teknik faiz oranı kullanılarak hazırlanan Ocak 2016 tarihli aktüer raporunda 7.941 Bin TL teknik açık bulunmaktadır (31 Aralık 2014 - 42,553 Bin TL teknik fazlalık). 31 Aralık 2015 tarihli finansal tablolarda 7,941 Bin TL tutarında karşılık bulunmaktadır (31 Aralık 2014 - Yoktur).

XVIII. Vergi Uygulamalarına İlişkin Açıklamalar

Kurumlar Vergisi

TBMM Genel Kurulunda 13 Haziran 2006 tarihi itibarıyla kabul edilen ve 21 Haziran 2006 tarihli Resmi Gazete ile ilan edilen 5520 sayılı Kurumlar Vergisi Kanunu’nun 32’nci maddesine göre kurumlar vergisi oranı % 30’dan % 20’ye indirilmiş olup Kurumlar Vergisi Kanunu’nun 37’nci maddesine göre ise 1 Ocak 2006 tarihinden itibaren başlayan vergilendirme dönemlerine uygulanmak ve 1 Ocak 2006 tarihinden itibaren geçerli olmak üzere bu Kanun yayımı tarihinde yürürlüğe girmiştir.

Vergi mevzuatı uyarınca üçer aylık dönemler itibarıyla oluşan kazançlar üzerinden % 20 (31 Aralık 2014 - % 20) oranında geçici vergi hesaplanarak ödenmekte, ödenen tutarlar yıllık kazanç üzerinden hesaplanan vergiden mahsup edilmektedir.

Kurumlar vergisi, ilgili olduğu hesap döneminin sonunu takip eden dördüncü ayın biriyile yirmi beşinci günü akşamına kadar beyan edilmekte ve ilgili ayın sonuna kadar tek taksitte ödenmektedir.

Vergi provizyonunun doğrudan özkaynaklar ile ilişkilendirilen varlıklarla ilgili olan kısmı özkaynaklar hesap grubunda yer alan ilgili hesaplarla netleştirilmektedir.

Kurumlar Vergisi Kanunu’na göre beyanname üzerinde gösterilen mali zararlar beş yılı aşmamak kaydıyla dönemin kurumlar vergisi matrahından indirilebilir. Beyanlar ve ilgili muhasebe kayıtları vergi dairesince beş yıl içerisinde incelenebilmekte ve vergi hesapları kontrol edilebilmektedir.

ŞEKERBANK T.A.Ş. VE FİNANSAL ORTAKLIKLARI

31 ARALIK 2015 İTİBARIYLA KONSOLİDE FİNANSAL TABLOLARA İLİŞKİN AÇIKLAMA VE DİPNOTLAR

(TUTARLAR AKSİ BELİRTİLMEDİKÇE BİN TÜRK LİRASI (TL) OLARAK İFADE EDİLMİŞTİR.)

ÜÇÜNCÜ BÖLÜM

MUHASEBE POLİTİKALARI (devamı)

XVIII. Vergi Uygulamalarına İlişkin Açıklamalar (devamı)

Ertelemiş Vergi Borcu / Varlığı

Grup, finansal tablolarda yansıtıldıkları dönemlerden sonraki dönemlerde vergiye tabi tutulan gelir ve gider kalemlerinden kaynaklanan zamanlama farkları üzerinden ertelenmiş vergi varlığı veya borcu hesaplamakta ve kayıtlarına yansımaktadır. 31 Aralık 2015 tarihi itibarıyla ise, TMS 12 Gelir Vergileri Standardı ve BDDK'nın 8 Aralık 2004 tarihli BDDK.DZM.2/13/1-a-3 nolu genelgesinde belirtilen değişiklikler uyarınca Grup, vergi mevzuatına göre sonraki dönemlerde indirilebilecek mali kar elde edilmesi mümkün görüldüğü müddetçe, genel kredi karşılıkları dışında kalan indirilebilir geçici farklar üzerinden ertelenmiş vergi aktif, bütün vergilendirilebilir geçici farklar üzerinden ise ertelenmiş vergi yükümlülüğü hesaplamıştır. Konsolidasyona tabi bağlı ortaklıklar için hesaplanan ertelenmiş vergi aktif ve yükümlülükleri, kmendi finansal tablolarında netleştirilerek gösterilmektedir. TMS 12 uyarınca, konsolide finansal tablolarda, konsolidasyona tabi farklı bağlı ortaklıklardan kaynaklanan ertelenmiş vergi varlıkları ve borçları netleştirilmeden aktif ve pasifte ayrı ayrı gösterilmektedir.

Netleştirme sonucunda oluşan net ertelenmiş vergi aktif bilançoda ertelenmiş vergi varlığı, net ertelenmiş vergi pasifi ise ertelenmiş vergi borcu olarak gösterilmektedir. Ertelemiş vergi geliri ise ilişikteki gelir tablosunda ertelenmiş vergi karşılığı satırında gösterilmiş olup bu tutar 19,818 Bin TL'dir (31 Aralık 2014 – 15,865 Bin TL ertelenmiş vergi geliri). Doğrudan özkaynaklar ile ilişkilendirilen varlıklarla ilgili olan ertelenmiş vergi gideri özkaynaklar hesap grubunda yer alan ilgili hesaplarla netleştirilmekte olup bu tutar 42,619 Bin TL'dir (31 Aralık 2014 – 47,258 Bin TL ertelenmiş vergi gideri).

Ayrıca BDDK'nın söz konusu genelgesi uyarınca ertelenmiş vergi varlığı ve borcunun netleştirilmesi neticesinde gelir bakiyesi kalmadı halinde, ertelenmiş vergi gelirlerinin kar dağıtımına ve sermaye artırımına konu edilmemesi gerekmektedir.

XIX. Borçlanmalara İlişkin İlave Açıklamalar

Kullanıma ve satışa hazır hale getirilmesi önemli ölçüde zaman isteyen varlıklar söz konusu olduğunda, satın alınması, yapımı veya üretimi ile doğrudan ilişki kurulabilen borçlanma maliyetleri, ilgili varlık kullanıma veya satışa hazır hale getirilene kadar varlığın maliyetine dahil edilmektedir. Yatırımla ilgili kredinin henüz harcanmamış kısmının geçici süre ile finansal yatırımlarda değerlendirilmesiyle elde edilen finansal yatırım geliri aktifleştirmeye uygun borçlanma maliyetlerinden mahsup edilir.

Diğer tüm borçlanma maliyetleri, oluştukları dönemlerde gelir tablosuna kaydedilmektedir.

Grubun 31 Aralık 2015 tarihi itibarıyla ihraç edilen bono tutarı 507,307 Bin TL'dir (31 Aralık 2014 - 401,196 Bin TL).

İhraççı	İhraç Tarihi	İhraç Tutarı	Vade
Şekerbank T.A.Ş.	16.10.2015	95.000	179 gün
Şekerbank T.A.Ş.	17.09.2015	178.000	179 gün
Şekerbank T.A.Ş.	11.08.2015	178.000	175 gün
Şeker Finansal Kiralama A.Ş.	02.06.2015	46.742	10 ay
Şeker Finansal Kiralama A.Ş.	22.12.2015	35.000	10 ay

Grubun 31 Aralık 2015 tarihli finansal tablolarında ihraç edilen tahvil tutarı 39,054 Bin TL olarak gösterilmiş olup detayları aşağıdaki tabloda belirtilmiştir (31 Aralık 2014 - 75,089 Bin TL).

İhraççı	İhraç Tarihi	İhraç Tutarı	Vade
Şeker Finansal Kiralama A.Ş.	17.06.2014	11.710	24 ay
Şeker Finansal Kiralama A.Ş.	11.11.2014	14.700	24 ay
Şeker Finansal Kiralama A.Ş.	02.06.2015	6.258	24 ay
Şeker Finansal Kiralama A.Ş.	22.12.2015	8.000	24 ay

XIX. Borçlanmalara İlişkin İlave Açıklamalar (devamı)

Ana Ortaklık Bankanın, 1,500,000 Bin TL'lik Varlık Teminatlı Menkul Kıymet programı çerçevesinde yapılan ihraçlarının detayları aşağıdaki tabloda sunulmuştur. Yatırımcılar International Finance Corporation (IFC), Netherlandse Financierings-Maatschappij Voor Ontwikkelingslanden N.V. (FMO), UniCredit Bank AG, European Investment Bank (EIB), European Bank for Reconstruction and Development (EBRD), Alman Kalkınma Bankası (KfW) ve nitelikli kurumsal yatırımcılardır. İşlem, ilgili SPK mevzuatı çerçevesinde gerçekleştirilmiş olup teminat olarak KOBİ kredileri kullanılmıştır.

İhraç Tarihi	Seri	Yatırımcı	Tutar	Kalan Tutar (*)	Para Birimi	Vade
14 Eylül 2011	2011-2	FMO	61.250	61.250	TL	12.09.2016
14 Eylül 2011	2011-3	IFC	44.750	17.900	TL	12.09.2016
9 Aralık 2011	2011-4	EIB	120.000	-	TL	12.01.2015
9 Aralık 2011	2011-5	EBRD	60.000	-	TL	12.01.2015
28 Kasım 2013	2013-1	KfW/EIF	135.975	-	TL	12.12.2014
27 Şubat 2014	2014-1	Nitelikli Kurumsal Yatırımcılar	361.846	361.846	TL	13.03.2017
18 Aralık 2015	2015-1	EIB	319.400	319.400	TL	12.03.2019

(*)Kalan Tutarlar reeskontları içermemektedir.

27 Şubat 2014 tarihinde yapılan 361,846 Bin TL tutarındaki ihraç ve 28 Kasım 2013 tarihinde yapılan 135,975 Bin TL tutarındaki ihraç SKB VTMK International Issuer Ltd (SPV) aracılığı ile yapılmış olup SKB VTMK International Issuer Ltd ile Ana Ortaklık Banka arasında herhangi bir pay sahipliği ilişkisi bulunmamaktadır. SPV'nin kontrol ve yönetimi bağımsız bir başka şirket tarafından yapılmakta olup Ana Ortaklık Banka ile idari veya sözleşmeye bağlı bir yönetim ilişkisi bulunmamakta ve SPV üzerinde Ana Ortaklık Bankanın kontrol gücü bulunmamaktadır.

SPV, Ana Ortaklık Bankanın VTMK ihraçlarının bazılarının yatırımcısıdır ve kendisi de bono ihraç etmektedir. SPV'nin ihraç ettiği menkul kıymetlerin geri ödenememesi durumunda Ana Ortaklık Bankanın sorumluluğu yoktur. Ana Ortaklık Banka söz konusu kuruluşun yönetim giderlerini ödemekle yükümlüdür.

Grubun 764,218 Bin TL Varlığa Dayalı Menkul Kıymeti bulunmaktadır (31 Aralık 2014 - 642,648 Bin TL).

Grup hisse senedine dönüştürülebilir tahvil ihraç etmemiştir.

XX. İhraç Edilen Hisse Senetlerine İlişkin Açıklamalar

Cari dönemde Ana Ortaklık Bankanın ödenmiş sermayesi, 4,262 Bin TL iştirak ve gayrimenkul satış karından, 4,263 Bin TL hisse senedi ihraç primlerinden, 16,475 Bin TL olağanüstü yedeklerden olmak üzere 25,000 Bin TL iç kaynaklardan ve 45,813 Bin TL nakden artırılarak 1,158,000 Bin TL'ye çıkarılmıştır.

XXI. Aval ve Kabullere İlişkin Açıklamalar

Aval ve kabuller, müşterilerin ödemeleri ile eşzamanlı olarak gerçekleştirilmekte ve olası borç ve taahhütler olarak bilanço dışı işlemlerde gösterilmektedir.

XXII. Devlet Teşviklerine İlişkin Açıklamalar

Konsolide edilen bağlı ortaklıklardan Şeker Finansal Kiralama A.Ş.'nin 31 Aralık 2015 tarihi itibarıyla 54,107 Bin TL tutarında kullanılmamış yatırım indirimi teşviği bulunmaktadır (31 Aralık 2014 - 67,301 Bin TL).

ŞEKERBANK T.A.Ş. VE FİNANSAL ORTAKLIKLARI

31 ARALIK 2015 İTİBARIYLA KONSOLİDE FİNANSAL TABLOLARA İLİŞKİN AÇIKLAMA VE DİPNOTLAR

(TUTARLAR AKSİ BELİRTİLMEDİKÇE BİN TÜRK LİRASI (TL) OLARAK İFADE EDİLMİŞTİR.)

ÜÇÜNCÜ BÖLÜM

MUHASEBE POLİTİKALARI (devamı)

XXIII. Raporlamanın Bölümlemeye Göre Yapılmasına İlişkin Açıklamalar

Grup stratejisi gereği, ağırlıklı olarak kurumsal, bireysel ve kobi bankacılık alanlarında faaliyet göstermektedir.

Cari Dönem	Kurumsal	KOBİ	Bireysel	Diğer	Toplam
Net Faiz Gelirleri	569.265	950.701	(288.029)	(101.919)	1.130.018
Net Ücret ve Komisyon Geliri ve Diğer Faaliyet Gelirleri	121.705	164.394	42.109	220.923	549.131
Temettü Gelirleri	1.757	-	-	-	1.757
Ticari Kar/(Zarar)	16.160	-	(178)	(246.505)	(230.523)
Kredi ve Diğer Alacaklar Değer Düşüş Karşılığı	(95.584)	(131.265)	(44.676)	(182.949)	(454.474)
Diğer Faaliyet Giderleri	(32.127)	-	(3.100)	(880.489)	(915.716)
Vergi Öncesi Kar/(Zarar)	581.176	983.830	(293.874)	(1.190.939)	80.193
Vergi Karşılığı	-	-	-	-	17.459
Net Dönem Karı	-	-	-	-	97.652

Önceki Dönem	Kurumsal	KOBİ	Bireysel	Diğer	Toplam
Net Faiz Gelirleri	454.596	890.065	(213.862)	(58.575)	1.072.224
Net Ücret ve Komisyon Geliri ve Diğer Faaliyet Gelirleri	136.879	138.718	54.671	127.143	457.411
Temettü Gelirleri	1.269	-	-	-	1.269
Ticari Kar/(Zarar)	10.224	-	-	(59.043)	(48.819)
Kredi ve Diğer Alacaklar Değer Düşüş Karşılığı	(60.047)	(106.652)	(32.612)	(116.504)	(315.815)
Diğer Faaliyet Giderleri	(31.206)	-	335	(828.557)	(859.428)
Vergi Öncesi Kar/(Zarar)	511.715	922.131	(191.468)	(935.536)	306.842
Vergi Karşılığı	-	-	-	-	(59.165)
Net Dönem Karı	-	-	-	-	247.677

Cari Dönem	Ticari	Kobi	Bireysel	Hazine/Yatırım	Dağıtılamayan	Toplam
Varlıklar	9.512.347	6.261.452	2.175.582	5.934.872	1.794.501	25.678.754
Yükümlülükler	4.732.375	1.212.826	8.948.343	7.163.472	3.621.738	25.678.754

Önceki Dönem	Ticari	Kobi	Bireysel	Hazine/Yatırım	Dağıtılamayan	Toplam
Varlıklar	6.664.963	6.827.085	2.254.014	4.905.089	1.621.574	22.272.725
Yükümlülükler	4.903.442	1.276.049	7.440.044	5.146.518	3.506.672	22.272.725

XXIV. Diğer Hususlara İlişkin Açıklamalar

Bulunmamaktadır.

DÖRDÜNCÜ BÖLÜM

KONSOLİDE MALİ BÜNYEYE İLİŞKİN BİLGİLER

I. Konsolide Sermaye Yeterliliği Standart Oranına İlişkin Açıklamalar

Konsolide sermaye yeterliliği standart oranının tespitinde kullanılan risk ölçüm yöntemleri; sermaye yeterliliği standart oranının hesaplanması 1 Temmuz 2012 tarihinden itibaren, 28 Haziran 2012 tarih ve 28337 Sayılı Resmî Gazete'de yayımlanmış olan "Bankaların Sermaye Yeterliliğinin Ölçülmesine ve Değerlendirilmesine İlişkin Yönetmelik" ve 5 Eylül 2013 tarih ve 28756 sayılı Resmî Gazete'de yayımlanmış "Bankaların Özkaynaklarına İlişkin Yönetmelik" çerçevesinde yapılmaktadır. Cari dönemde konsolide sermaye yeterliliği standart oranı 1 Ocak 2014 tarihinden itibaren geçerli olan yönetmelik çerçevesinde hesaplanmıştır. Grubun "Bankaların Sermaye Yeterliliğinin Ölçülmesine ve Değerlendirilmesine İlişkin Yönetmelik" esaslarına göre hesaplanan konsolide sermaye yeterliliği standart oranı % 13.06 olarak gerçekleşmiştir (31 Aralık 2014 - % 14.11).

Konsolide sermaye yeterliliği standart oranının hesaplanmasında hesap ve kayıt düzenine ilişkin mevzuata uygun olarak düzenlenen veriler kullanılır. Ayrıca, "Bankaların Sermaye Yeterliliği Ölçülmesine ve Değerlendirilmesine İlişkin Yönetmelik" esaslarına göre piyasa riskine esas tutar ve operasyonel riske esas tutar hesaplanarak konsolide sermaye yeterliliği standart oranı hesaplamalarına dahil edilmiştir.

Özkaynak hesabında sermayeden indirilen değer olarak dikkate alınan tutarlar risk ağırlıklı varlıklar, gayrinakdi krediler ve yükümlülüklerin hesaplanmasına dahil edilmez. Risk ağırlıklı varlıkların hesaplanmasında, tükenme ve değer kaybı ile karşı karşıya olan varlıklar, ilgili amortismanlar ve karşılıklar düşüldükten sonra kalan net tutarlar üzerinden hesaplara alınır.

Grup, kredi riskine esas tutarların hesaplanmasında, kredilerini, "Bankaların Sermaye Yeterliliğinin Ölçülmesine ve Değerlendirilmesine İlişkin Yönetmelik" ve Ek-1'e uygun olarak risk sınıflarını ve kredi risk azaltımı tebliğine uygun olarak finansal teminat ve garantileri dikkate alarak ilgili risk ağırlığında sınıflamaktadır. Kredi Risk Azaltım Tekniklerinin kullanılmasında, bankacılık hesapları için "basit finansal teminat yöntemi" kullanılmaktayken, alım satım hesapları için "kapsamlı finansal teminat yöntemi" kullanılmaktadır.

Bilanço dışı işlemler ile ilgili kredi riskine esas tutarların hesaplanmasında, karşı taraftan olan alacaklar, varsa bu işlemler için "Bankalarca Kredilerin ve Diğer Alacakların Niteliklerinin Belirlenmesi ve Bunlar İçin Ayrılacak Karşılıklara İlişkin Usul ve Esaslar Hakkında Yönetmelik"e istinaden ayrılan ve pasif hesaplar arasında izlenen özel karşılıklar düşüldükten sonraki net tutar üzerinden, "Bankaların Sermaye Yeterliliğinin Ölçülmesine ve Değerlendirilmesine İlişkin Yönetmelik" in 5'inci maddesinin ilgili fıkralarında belirtilen krediye dönüştürme oranları kullanılarak dikkate alınır.

Karşı taraf kredi riskine ilişkin hesaplamalarda, "Bankaların Sermaye Yeterliliğinin Ölçülmesine ve Değerlendirilmesine İlişkin Yönetmelik" in 21'inci maddesi ve Ek-2'de yer alan "Gerçeğe Uygun Değerine Göre Değerleme Yöntemi" kullanılmaktadır.

ŞEKERBANK T.A.Ş. VE FİNANSAL ORTAKLIKLARI

31 ARALIK 2015 İTİBARIYLA KONSOLİDE FİNANSAL TABLOLARA İLİŞKİN AÇIKLAMA VE DİPNOTLAR (TUTARLAR AKSİ BELİRTİLMEDİKÇE BİN TÜRK LİRASI (TL) OLARAK İFADE EDİLMİŞTİR.)

DÖRDÜNCÜ BÖLÜM (devamı)

KONSOLİDE MALİ BÜNYEYE İLİŞKİN BİLGİLER (devamı)

I. Konsolide Sermaye Yeterliliği Standart Oranına İlişkin Açıklamalar (devamı)

Konsolide sermaye yeterliliği standart oranına ilişkin bilgiler:

	Konsolide										Ana Ortaklık Banka											
	Risk Ağırklıkları										Risk Ağırklıkları											
	%0	%10	%20	%35	%50	%75	%100	%150	%200	%250	%0	%10	%20	%35	%50	%75	%100	%150	%200	%250		
Kredi Riskine Esas																						
Risk Sınıfları																						
Merkezi yönetimlerden veya merkez bankalarından sarta bağlı olan ve olmayan alacaklar	5,625,793					84,179				5,613,395						29,598						
Bölgesel yönetimlerden veya yerel yönetimlerden sarta bağlı olan ve olmayan alacaklar			74,025			2,288							74,025									
İdari Birimlerden ve Ticaret Olmayan Girişimlerden sarta bağlı olan ve olmayan alacaklar	641					7,402				641						7,402						
Çok taraflı kalkınma bankalarından sarta bağlı olan ve olmayan alacaklar		64,248		48,201		147,657							48,421		48,201		147,657					
Uluslararası kuruluşlardan sarta bağlı olan ve olmayan alacaklar	97,490		2,507			8,884,506				97,490		2,507				8,211,213						
Sarta bağlı olan ve olmayan perakende alacaklar	63,442				5,497,071	70,546				63,442					5,497,071	66,968						
Sarta bağlı olan ve olmayan gayrimenkul ipoteklerle					5,440,347	57,153									5,018,372	4,097						
Tahsilat gecikmiş alacaklar						293,536									293,014							
Karınca riski yüksek olarak belirlenen alacaklar							548,909	600,448	2									491,013	567,698	2		
İpotek teminatlı menkul kıymetler																						
Menkul kıymetleştirme pozisyonları																						
Bankalar ve aracı kurumlarından olan kısa vadeli alacaklar ile kısa vadeli kurumsal alacaklar																						
Kolektif yatırım kuruluşu niteliğindeki yatırımlar																						
Diğer alacaklar	173,701		4			1,569,196				173,701		4			1,531,841							

Sermaye yeterliliği standart oranına ilişkin özet bilgi:

	Konsolide		Ana Ortaklık Banka	
	Cari Dönem	Önceki Dönem	Cari Dönem	Önceki Dönem
Kredi Riski İçin Gerekli Sermaye Yükümlülüğü (Kredi Riskine Esas Tutar*0.08) (KRSY)	1,602,877	1,507,583	1,441,845	1,362,581
Piyasa Riski İçin Gerekli Sermaye Yükümlülüğü (PRSY)	35,868	31,251	47,057	35,980
Operasyonel Risk İçin Gerekli Sermaye Yükümlülüğü (ORSY) (*)	166,324	154,136	146,719	136,233
Özkaynak	2,946,460	2,890,626	2,884,597	2,800,841
Özkaynak/((KRSY+PRSY+ORSY)*12.5*100)	13.06	13.06	14.11	14.60
Ana Sermaye/((KRSY+PRSY+ORSY)*12.5*100)	10.86	11.32	11.48	11.80
Çekirdek Sermaye/((KRSY+PRSY+ORSY)*12.5*100)	11.16	11.59	11.82	12.22

(*) Temel göstere yöntemine göre hesaplanmıştır.

DÖRDÜNCÜ BÖLÜM (devamı)

KONSOLİDE MALİ BÜNYEYE İLİŞKİN BİLGİLER (devamı)

I. Konsolide Sermaye Yeterliliği Standart Oranına İlişkin Açıklamalar (devamı)

	Cari Dönem	Önceki Dönem
ÇEKİRDEK SERMAYE		
Bankanın tasfiyesi halinde alacak hakkı açısından diğer tüm alacaklardan sonra gelen ödenmiş sermaye	1,158,000	1,087,187
Hisse senedi ihraç primleri	1,834	4,815
Hisse senedi iptal kârları	-	-
Yedek akçeler	1,123,135	904,055
Türkiye Muhasebe Standartları (TMS) uyarınca özkaynaklara yansıtılan kazançlar	247,312	207,986
Kâr	110,179	243,565
Net Dönem Kârı	95,544	243,075
Geçmiş Yıllar Kârı	14,635	490
Muhtemel riskler için ayrılan serbest karşılıklar	-	-
İştirakler, bağlı ortaklıklar ve birlikte kontrol edilen ortaklıklardan bedelsiz olarak edinilen ve dönem kârı içerisinde muhasebeleştirilmeyen hisseler	-	-
Azınlık payları	25,913	21,242
İndirimler Öncesi Çekirdek Sermaye	2,666,373	2,468,850
Çekirdek Sermayeden Yapılacak İndirimler		
Net dönem zararı ile geçmiş yılların zarar toplamının yedek akçelerle karşılanamayan kısmı ile TMS uyarınca özkaynaklara yansıtılan kayıplar (-)	70,366	11,757
Faaliyet kiralama geliştirme maliyetleri (-)	34,300	22,435
Şerefiye veya diğer maddi olmayan duran varlıklar ve bunlara ilişkin ertelenmiş vergi yükümlülükleri (-)	39,957	14,817
Net ertelenmiş vergi varlığı/vergi borcu (-)	4,359	2,712
Kanunun 56 ncı maddesinin dördüncü fıkrasına aykırı olarak edinilen paylar (-)	-	-
Bankanın kendi çekirdek sermayesine yapmış olduğu doğrudan veya dolaylı yatırımlar (-)	-	-
Ortaklık paylarının %10 veya daha azına sahip olunan ve konsolide edilmeyen bankalar ve finansal kuruluşların özkaynak unsurlarına yapılan yatırımların net uzun pozisyonları toplamının, bankanın çekirdek sermayesinin %10'unu aşan kısmı (-)	-	-
Ortaklık paylarının %10'dan daha fazlasına sahip olunan ve konsolide edilmeyen bankalar ve finansal kuruluşların çekirdek sermaye unsurlarına yapılan yatırımların net uzun pozisyonlarının çekirdek sermayenin %10'unu aşan kısmı (-)	-	-
İpotek hizmeti sunma haklarının çekirdek sermayenin %10'unu aşan kısmı (-)	-	-
Geçici farklara dayanan ertelenmiş vergi varlıklarının çekirdek sermayenin %10'unu aşan kısmı (-)	-	-
Bankaların Özkaynaklarına İlişkin Yönetmeliğin Geçici 2 nci maddesinin ikinci fıkrası uyarınca çekirdek sermayenin %15'ini aşan tutarlar (-)	-	-
Ortaklık paylarının %10'dan daha fazlasına sahip olunan ve konsolide edilmeyen bankalar ve finansal kuruluşların çekirdek sermaye unsurlarına yapılan yatırımların net uzun pozisyonlarından kaynaklanan aşım tutarı (-)	-	-
İpotek hizmeti sunma haklarından kaynaklanan aşım tutarı (-)	-	-
Geçici farklara dayanan ertelenmiş vergi varlıklarından kaynaklanan aşım tutarı (-)	-	-
Kurulca belirlenecek diğer kalemler (-)	-	-
Yeterli ilave ana sermaye veya katkı sermaye bulunmaması halinde çekirdek sermayeden indirim yapılacak tutar (-)	-	-
Çekirdek Sermayeden Yapılan İndirimler Toplamı	148,982	51,721
Çekirdek Sermaye Toplamı	2,517,391	2,417,129
İLAVE ANA SERMAYE		
Çekirdek sermayeye dahil edilmeyen imtiyazlı paylara tekabül eden sermaye ve bunlara ilişkin ihraç primleri	-	-
Kurumca uygun görülen borçlanma araçları ve bunlara ilişkin ihraç primleri (1.1.2014 tarihi sonrası ihraç edilenler)	-	-
Kurumca uygun görülen borçlanma araçları ve bunlara ilişkin ihraç primleri (1.1.2014 tarihi öncesi ihraç edilenler)	-	-

ŞEKERBANK T.A.Ş. VE FİNANSAL ORTAKLIKLARI

31 ARALIK 2015 İTİBARIYLA KONSOLİDE FİNANSAL TABLOLARA İLİŞKİN AÇIKLAMA VE DİPNOTLAR

(TUTARLAR AKSİ BELİRTİLMEDİKÇE BİN TÜRK LİRASI (TL) OLARAK İFADE EDİLMİŞTİR.)

Üçüncü kişilerin ilave ana sermayedeki payları		
İndirimler Öncesi İlave Ana Sermaye		
İlave Ana Sermayeden Yapılacak İndirimler		
Bankanın kendi ilave ana sermayesine yapmış olduğu doğrudan veya dolaylı yatırımlar (-)		
Ortaklık paylarının %10 veya daha azına sahip olunan ve konsolide edilmeyen bankalar ve finansal kuruluşların özkaynak unsurlarına yapılan yatırımların net uzun pozisyonları toplamının, bankanın çekirdek sermayesinin %10'nunu aşan kısmı (-)		
Ortaklık paylarının %10 veya daha fazlasına sahip olunan ve konsolide edilmeyen bankalar ve finansal kuruluşların ilave ana sermaye ile katkı sermaye unsurlarına yapılan yatırımların net uzun pozisyonları toplamının, bankanın çekirdek sermayesinin %10'nunu aşan kısmı (-)		
Kurulca belirlenecek diğer kalemler (-)		
Yeterli katkı sermaye bulunmaması halinde ilave ana sermayeden indirim yapılacak tutar (-)		
İlave ana sermayeden yapılan indirimler toplamı		
İlave Ana Sermaye Toplamı		
Ana Sermayeden Yapılacak İndirimler		
Serefiye veya diğer maddi olmayan duran varlıklar ve bunlara ilişkin ertelenmiş vergi yükümlülüklerinin Bankaların Özkaynaklarına İlişkin Yönetmeliğin Geçici 2 nci maddesinin birinci fıkrası uyarınca çekirdek sermayeden indirilmeyen kısmı (-)	59.935	59.266
Net ertelenmiş vergi varlığı/vergi borcunun Bankaların Özkaynaklarına İlişkin Yönetmeliğin Geçici 2 nci maddesinin birinci fıkrası uyarınca çekirdek sermayeden indirilmeyen kısmı (-)	6.538	10.848
Ana Sermaye Toplamı	2.450.918	2.347.015
KATKI SERMAYE		
Kurumca uygun görülen borçlanma araçları ve bunlara ilişkin ihraç primleri (1.1.2014 tarihi sonrası ihraç edilen/temin edilenler)		
Kurumca uygun görülen borçlanma araçları ve bunlara ilişkin ihraç primleri (1.1.2014 tarihi öncesi ihraç edilenler)	356.475	417.005
Bankanın sermaye artırımlarında kullanılması hissedarlarca taahhüt edilen bankaya rehnedilmiş kaynaklar		
Genel Karşılıklar	179.624	164.430
Üçüncü Kişilerin Katkı Sermayedeki Payları		
İndirimler Öncesi Katkı Sermaye	536.099	581.435
Katkı Sermayeden Yapılacak İndirimler		
Bankanın kendi katkı sermayesine yapmış olduğu doğrudan veya dolaylı yatırımlar (-)		
Ortaklık paylarının %10 veya daha azına sahip olunan ve konsolide edilmeyen bankalar ve finansal kuruluşların özkaynak unsurlarına yapılan yatırımların net uzun pozisyonları toplamının, bankanın çekirdek sermayesinin %10'nunu aşan kısmı (-)		
Ortaklık paylarının %10 veya daha fazlasına sahip olunan ve konsolide edilmeyen bankalar ve finansal kuruluşların ilave ana sermaye ile katkı sermaye unsurlarına yapılan yatırımların net uzun pozisyonları toplamının, bankanın çekirdek sermayesinin %10'nunu aşan kısmı (-)		
Kurulca belirlenecek diğer kalemler (-)		
Katkı Sermayeden Yapılan İndirimler Toplamı		
Katkı Sermaye Toplamı	536.099	581.435
SERMAYE	2.987.017	2.928.450
Kanununun 50 ve 51 inci maddeleri hükümlerine aykırı olarak kullanılan krediler (-)		
Kanununun 57 nci maddesinin birinci fıkrasındaki sınırı aşan tutarlar ile bankaların alacaklarından dolayı edinmek zorunda kaldıkları ve aynı madde uyarınca elden çıkarmaları gereken emtia ve gayrimenkullerden edinim tarihinden itibaren beş yıl geçmesine rağmen elden çıkarılmayanların net defter değerleri (-)	9.669	10.325
Yurt dışında kurulu olanlar da dahil olmak üzere, bankalara, finansal kuruluşlara veya bankanın nitelikli pay sahiplerine kullanılan krediler veya bunlarca ihraç edilen borçlanma araçlarına yapılan yatırımlar (-)	23.088	23.088
Bankaların Sermaye Yeterliliğinin Ölçülmesine ve Değerlendirilmesine İlişkin Yönetmeliğin 20 nci maddesinin ikinci fıkrasına istinaden özkaynaklardan düşülecek tutar (-)		
Kurulca belirlenecek diğer hesaplar (-)	7.800	10.440

Ortaklık paylarının yüzde %10 veya daha azına sahip olunan ve konsolide edilmeyen bankalar ve finansal kuruluşların özkaynak unsurlarına yapılan yatırımların net uzun pozisyonları toplamının, bankanın çekirdek sermayesinin yüzde onunu aşan kısmının, Bankaların Özkaynaklarına İlişkin Yönetmeliğin Geçici 2 nci maddesinin birinci fıkrası uyarınca çekirdek sermayeden, ilave ana sermayeden ve katkı sermayeden indirilmeyen kısmı (-)		
Ortaklık paylarının %10'dan daha fazlasına sahip olunan ve konsolide edilmeyen bankalar ve finansal kuruluşların doğrudan ya da dolaylı olarak ilave ana sermaye ve katkı sermaye unsurlarına yapılan yatırımların net uzun pozisyonlarının toplam tutarının Bankaların Özkaynaklarına İlişkin Yönetmeliğin Geçici 2 nci maddesinin birinci fıkrası uyarınca, ilave ana sermayeden ve katkı sermayeden indirilmeyen kısmı (-)		
Ortaklık paylarının %10'dan daha fazlasına sahip olunan ve konsolide edilmeyen bankalar ve finansal kuruluşların çekirdek sermaye unsurlarına yapılan yatırımların net uzun pozisyonlarının, geçici farklara dayanan ertelenmiş vergi varlıklarının ve ipotek hizmeti sunma haklarının Bankaların Özkaynaklarına İlişkin Yönetmeliğin Geçici 2 nci maddesinin ikinci fıkrasının (1) ve (2) nci alt bentleri uyarınca çekirdek sermayeden indirilecek tutarlarının, Yönetmeliğin Geçici 2 nci maddesinin birinci fıkrası uyarınca çekirdek sermayeden indirilmeyen kısmı (-)		
ÖZKAYNAK	2.946.460	2.884.597
Uygulanacak İndirim Esaslarında Aşım Tutarının Altında Kalan Tutarlar		
Ortaklık paylarının %10 veya daha azına sahip olunan ve konsolide edilmeyen bankalar ve finansal kuruluşların özkaynak unsurlarına yapılan yatırımların net uzun pozisyonlarından kaynaklanan tutar		
Ortaklık paylarının %10'dan daha fazlasına sahip olunan ve konsolide edilmeyen bankalar ve finansal kuruluşların çekirdek sermaye unsurlarına yapılan yatırımların net uzun pozisyonlarından kaynaklanan tutar		
İpotek hizmeti sunma haklarından kaynaklanan tutar		
Geçici farklara dayanan ertelenmiş vergi varlıklarından kaynaklanan tutar		

Özkaynak hesaplamasında geçici uygulamaya tabi unsurlara ilişkin bilgiler:

	Cari Dönem Özkaynak Hesaplamasında Dikkate Alınan Tutar	Toplam Tutar
Azinlıkların çekirdek sermayedeki payları	25.913	44.351
Üçüncü kişilerin ilave ana sermayedeki payları	-	-
Üçüncü kişilerin katkı sermayedeki payları	-	-
Kurumca uygun görülen borçlanma araçları ve bunlara ilişkin ihraç primleri (1.1.2014 tarihi öncesi ihraç edilenler)	356.475	494.736

ŞEKERBANK T.A.Ş. VE FİNANSAL ORTAKLIKLARI

31 ARALIK 2015 İTİBARIYLA KONSOLİDE FİNANSAL TABLOLARA İLİŞKİN AÇIKLAMA VE DİPNOTLAR

(TUTARLAR AKSI BELİRTİLMEDİKÇE BİN TÜRK LİRASI (TL) OLARAK İFADE EDİLMİŞTİR.)

DÖRDÜNCÜ BÖLÜM (devamı)

KONSOLİDE MALİ BÜNYEYE İLİŞKİN BİLGİLER (devamı)

I. Konsolide Sermaye Yeterliliği Standart Oranına İlişkin Açıklamalar (devamı)

Özkaynak hesaplamasına dahil edilecek borçlanma araçlarına ilişkin bilgiler:

İhraççı	KfW (KREDITANSTALT FÜR WIEDERAUFBAU)	Cari Dönem			
		EFSE (European Fund For Southeast Europe)	EFSE (European Fund For Southeast Europe)	IFC (International Finance Corporation)	EBRD (European Bank for Reconstruction and Development)
Borçlanma aracının kodu (CUSIP, ISIN vb.)	-	-	-	-	-
Borçlanma aracının tabi olduğu mevzuat	5 Eylül 2013 tarih ve 28756 sayılı Resmî Gazete'de yayımlanan Bankaların Özkaynaklarına İlişkin Yönetmelik	5 Eylül 2013 tarih ve 28756 sayılı Resmî Gazete'de yayımlanan Bankaların Özkaynaklarına İlişkin Yönetmelik	5 Eylül 2013 tarih ve 28756 sayılı Resmî Gazete'de yayımlanan Bankaların Özkaynaklarına İlişkin Yönetmelik	5 Eylül 2013 tarih ve 28756 sayılı Resmî Gazete'de yayımlanan Bankaların Özkaynaklarına İlişkin Yönetmelik	5 Eylül 2013 tarih ve 28756 sayılı Resmî Gazete'de yayımlanan Bankaların Özkaynaklarına İlişkin Yönetmelik
1/1/2015'den itibaren %10 oranında azaltılarak dikkate alınma uygulamasına tabi olma durumu	Evet	Evet	Evet	Evet	Evet
Konsolide veya konsolide olmayan bazda veya hem konsolide hem konsolide olmayan bazda geçerlilik durumu	Konsolide ve Konsolide Olmayan Bazda Geçerli İkincil Sermaye Benzeri Kredi	Konsolide ve Konsolide Olmayan Bazda Geçerli İkincil Sermaye Benzeri Kredi	Konsolide ve Konsolide Olmayan Bazda Geçerli İkincil Sermaye Benzeri Kredi	Konsolide ve Konsolide Olmayan Bazda Geçerli İkincil Sermaye Benzeri Kredi	Konsolide ve Konsolide Olmayan Bazda Geçerli İkincil Sermaye Benzeri Kredi
Borçlanma aracının türi	4.1	38.2	104.7	83.8	79.4
Özkaynak hesaplamasında dikkate alınan tutar (En son raporlama tarihi itibarıyla - Milyon TL)	12.7	47.8	145.9	116.7	110.6
Borçlanma aracının nominal değeri (Milyon TL)	347	347	347	347	347
Borçlanma aracının muhasebesel olarak takip edildiği hesap	30.06.2008	07.09.2012	30.09.2013	30.09.2013	30.12.2013
Borçlanma aracının ihraç tarihi (Vadesiz/Vadeli)	Vadeli	Vadeli	Vadeli	Vadeli	Vadeli
Borçlanma aracının vade yapısı	25.06.2018	07.09.2022	15.12.2023	29.09.2023	27.12.2023
Borçlanma aracının başlangıç					

Özkaynak Hesaplamasında Dikkate Alınma Durumu

ŞEKERBANK T.A.Ş. VE FİNANSAL ORTAKLIKLARI

31 ARALIK 2015 İTİBARIYLA KONSOLİDE FİNANSAL TABLOLARA İLİŞKİN AÇIKLAMA VE DİPNOTLAR

(TUTARLAR AKSİ BELİRTİLMEYİÇE BİN TÜRK LİRASI (TL) OLARAK İFADE EDİLMİŞTİR.)

vadesi	Var	Var	Var	Var	Var	Var	Var	Var
İhraççının BDDK onayına bağlı geri ödeme hakkının olup olmadığı	Var							Var
Geri ödeme opsiyonu tarihi, şarta bağlı geri ödeme opsiyonları ve geri ödenecek tutar	15.000		10.000	50.000	40.000	10.000	37.900	
Müteakip geri ödeme opsiyonu tarihleri	07.09.2017	28.09.2018	28.09.2018	28.09.2018	28.09.2018	27.12.2018	27.12.2018	
Faiz/temettü ödemeleri								
Sabit ya da değişken faiz/temettü ödemeleri	Sabit faiz	Değişken Faiz	Değişken Faiz	Değişken Faiz	Değişken Faiz	Değişken Faiz	Değişken Faiz	Değişken Faiz
Faiz oranı ve faiz oranına ilişkin endeks değeri	2% yıllık	6m Euribor + 4,25% yıllık	6m Euribor + 5,25% yıllık	6m Libor + 5,25% yıllık	6m Libor + 5,25% yıllık	6m Libor + 5,25% yıllık	6m Libor + 6,50% yıllık	
Temettü ödemesini durduran herhangi bir kısıtlamanın var olup olmadığı	-	-	-	-	-	-	-	-
Tamamen isteğe bağlı, kısmen isteğe bağlı ya da mecburi olma özelliği	Mecburi faiz ödemesi	Mecburi faiz ödemesi	Mecburi faiz ödemesi	Mecburi faiz ödemesi	Mecburi faiz ödemesi	Mecburi faiz ödemesi	Mecburi faiz ödemesi	Mecburi faiz ödemesi
Faiz artırım gibi geri ödemeyi teşvik edecek bir unsurun olup olmadığı	5. Yılın sonunda geri ödeme olmaması halinde faiz oranında yıllık 2% step-up vardır	5. Yılın sonunda geri ödeme olmaması halinde faiz oranında yıllık 2% step-up vardır	5. Yılın sonunda geri ödeme olmaması halinde faiz oranında yıllık 2% step-up vardır	5. Yılın sonunda geri ödeme olmaması halinde faiz oranında yıllık 2% step-up vardır	5. Yılın sonunda geri ödeme olmaması halinde faiz oranında yıllık 2% step-up vardır	5. Yılın sonunda geri ödeme olmaması halinde faiz oranında yıllık 2% step-up vardır	5. Yılın sonunda geri ödeme olmaması halinde faiz oranında yıllık 2% step-up vardır	5. Yılın sonunda geri ödeme olmaması halinde faiz oranında yıllık 2% step-up vardır
Birikimsiz ya da birikimli olma özelliği	Birikimsiz faiz	Birikimsiz faiz	Birikimsiz faiz	Birikimsiz faiz	Birikimsiz faiz	Birikimsiz faiz	Birikimsiz faiz	Birikimsiz faiz
Hisse senedine dönüştürülebilirlik özelliği								
Hisse senedine dönüştürülebilirse, dönüştürmeye sebep olacak tetikleyici olay/olaylar	-	-	-	-	-	-	-	-
Hisse senedine dönüştürülebilirse, tamamen ya da kısmen dönüştürme özelliği	-	-	-	-	-	-	-	-
Hisse senedine dönüştürülebilirse, dönüştürme oranı	-	-	-	-	-	-	-	-
Hisse senedine dönüştürülebilirse, mecburi ya da isteğe bağlı dönüştürme özelliği	-	-	-	-	-	-	-	-
Hisse senedine dönüştürülebilirse,	-	-	-	-	-	-	-	-

ŞEKERBANK T.A.Ş. VE FİNANSAL ORTAKLIKLARI

31 ARALIK 2015 İTİBARIYLA KONSOLİDE

FİNANSAL TABLOLARA İLİŞKİN AÇIKLAMA VE DİPNOTLAR

(TUTARLAR AKSİ BELİRTİLMEDİKÇE BİN TÜRK LİRASI (TL) OLARAK İFADE EDİLMİŞTİR.)

DÖRDÜNCÜ BÖLÜM (devamı)

KONSOLİDE MALİ BÜNYEYE İLİŞKİN BİLGİLER (devamı)

I. Konsolide Sermaye Yeterliliği Standart Oranına İlişkin Açıklamalar (devamı)

Ana Ortaklık Banka, sermaye yeterliliği içsel değerlendirme sürecinde; Sermaye Yeterliliği Standart Oranı hesaplamalarına dahil edilen kredi riski, piyasa riski ve operasyonel riskin yanı sıra bahse konu hesaplamalara dahil edilmeyen risk faktörlerini (yoğunlaşma riski, bankacılık hesaplarından kaynaklanan faiz oranı riski, likidite riski, vs.) özkaynakları ile ilişkilendirerek limitlendirmektedir. Bu surette "Risk Limitleri" tesis edilmiş olup bunlarla beraber stres testleri ve senaryo analizleri uygulanarak içsel sermaye gereksiniminin cari ve gelecek faaliyetler açısından yeterliliği değerlendirilmektedir.

"Risk Limitleri" kapsamında birer erken uyarı göstergesi niteliğinde de "Risk Göstergeleri" tesis eder. "Risk Limitleri" ve "Risk Göstergeleri"nin belirlenmesinde Bankanın yıllık bütçesi ve stratejisi, risk iştahı, Ana Ortaklık Bankanın ürün ve hizmetlerinin hacmi, niteliği ve karmaşıklığı, Ana Ortaklık Bankanın geçmiş deneyimi ve performansı ile piyasa koşulları dikkate alınır. "Risk Limitleri" ve "Risk Göstergeleri" riske esas tutarlar üzerinden ve/veya nominal tutarlar üzerinden belirlenmektedir. Bu kapsamda yasal sınır ve uygulamalar, Basel Komitesi tarafından kabul edilen uygulamalar, uluslararası en iyi uygulamalar, yoğunlaşma ve tolerans seviyeleri ile özkaynakları esas alan kısıtlar kullanılmaktadır. "Risk Limitleri" ve "Risk Göstergeleri" Bankacılık Kanunu ve ilgili düzenlemelerle belirlenen yasal sınırların dışına çıkmamaktadır.

"Risk Limitleri" ve "Risk Göstergeleri" gerek piyasa koşullarına gerekse Ana Ortaklık Bankanın stratejisindeki değişikliklere göre yılda en az bir kez Ana Ortaklık Banka üst düzey yönetimi tarafından gözden geçirilmekte ve gerektiğinde güncellenmektedir. Gözden geçirme süreci "Risk Limitleri" ve "Risk Göstergeleri"nin, Ana Ortaklık Banka uygulamaları karşısında anlamlı ve yeterli olup olmadığını belirlemeye yöneliktir. Bu surette güncellenen "Risk Limitleri" ve "Risk Göstergeleri" ise Ana Ortaklık Banka Yönetim Kurulu tarafından onaylanarak yürürlüğe girmektedir.

DÖRDÜNCÜ BÖLÜM (devamı)

KONSOLİDE MALİ BÜNYEYE İLİŞKİN BİLGİLER (devamı)

II. Konsolide Kredi Riskine İlişkin Açıklamalar

Kredi riski, krediyi kullanan kişinin ya da kuruluşun, yapılan sözleşme gereklerine uymayarak yükümlülüğünü kısmen veya tamamen, zamanında yerine getirememesinden dolayı Grubun maruz kalabileceği zarar olasılığıdır.

Grubun kredilendirme faaliyetleri gerek yasal mevzuata ve gerekse Yönetim Kurulu tarafından belirlenen politika ve uygulama usullerine uygun olarak "görevler ayrılığı" ilkesi çerçevesinde, birbirinden bağımsız pazarlama, tahsis, izleme, kontrol ve denetim işlevleri üzerinden gerçekleştirilmektedir.

Kredi tahsisi, her bir borçlu veya borçlu grubu bazında belirlenen limitler dahilinde yürütülmektedir. Bu limitler, yasal mevzuata uygun olarak Banka Yönetim Kurulu tarafından belirlenen yetkiler dahilinde Yönetim Kurulu, Yönetim Kurulu Kredi Komitesi, Genel Müdürlük Kredi Tahsis Kurulu (*Ocak 2015'te bu komite kaldırılmıştır*), Genel Müdür, Genel Müdür Yardımcısı (Kurumsal ve Ticari Bankacılık, Perakende Bankacılık, Finansal Kurumlar), Bölge Müdürü - Bölge Kredi Komitesi (Bölge Tahsis Müdürlüğü olan bölgelerde Bölge Tahsis Müdürünün ve Bölge Müdürünün beraber yetkisi), Bölge Kredi Tahsis Müdürü ve Şube Kredi Komitesine ait kredilendirme yetkileri çerçevesinde tahsis edilmekte; limitler, kredi müşterisinin finansal durumuna ve kredi ihtiyaçlarına ya da Ana Ortaklık Bankanın gerekli görmesine bağlı olarak değiştirilebilmektedir. Benzer uygulamalar Ana Ortaklık Bankanın bağlı ortaklıkları için de geçerlidir.

Kredi tahsis sürecinde risk derecelendirme (rating / skoring) sistemleri etkin olarak kullanılmaktadır. Grubun kredi politikası gereği bu sistemlerin yanı sıra limit ve teminat süreçleri birbirini tamamlayan ve kredi riskini azaltan unsurlar olarak değerlendirilmektedir. "Bankalarca Kredilerin ve Diğer Alacakların Niteliklerinin Belirlenmesi ve Bunlar İçin Ayrılacak Karşılıklara İlişkin Usul ve Esaslar Hakkında Yönetmelik" ile öngörüldüğü şekilde borçluların kredi değerliliği düzenli aralıklarla izlenmekte; kredi limitleri yılda bir veya ekonomik koşullara paralel olarak, gerekli görüldüğünde güncellenmektedir. Krediler için alınan hesap durumu belgelerinin çoğunluğu, denetlenmiş finansal tablolardan alınmaktadır. Grup, kredi ve diğer alacakları için yeterli teminat almaktadır. Teminatlar, kredi müşterisinin mali yapısına ve kredinin niteliğine göre kefalet, gayrimenkul ipoteki, nakit blokajı, müşteri veya gerçek kişi çeki olabilmektedir.

Yönetim Kurulu tarafından sektör, bölge, borçlu veya borçlu grupları bazında yoğunlaşmaya ilişkin limitler kabul edilmiş olup bunlar düzenli olarak izlenmekte ve ekonomik koşullar ile Grup stratejisindeki değişikliklere göre yılda en az bir kere gözden geçirilerek gerekli görüldüğünde güncellenmektedir.

Yenilenen ve yeniden itfa planına bağlanan kredi ve diğer alacaklar, tutar olarak Grubun finansal tablolarını önemli ölçüde etkileyecek büyüklükte olmadığından mevzuatta belirlenen izleme yöntemi haricinde ek bir yöntem geliştirilmemiştir.

Sermaye yeterliliği standart oranının hesabında ise tazmin edilen gayrinakdi krediler, vadesi geldiği halde ödenmeyen kredilerle aynı risk ağırlığına tabi tutulmaktadır.

Grubun bilanço içi ve bilanço dışı hazine işlemlerinden doğan karşı taraf riskine ilişkin, Yönetim Kurulu tarafından işlem türlerine göre kabul edilen işlem ve işlemci limitleri günlük olarak izlenmektedir. Muhabir bankaların kredi derecelerine göre tahsis edilen limitleri günlük olarak kontrol edilmekte; risk yoğunluğu sistemsal olarak takip edilmektedir. Potansiyel riskin minimize edilmesini teminen mevcut pozisyonların ters pozisyonları gerektiğinde de piyasalarda riskten kaçınma amaçlı türev işlemlerle riskin kapatılması sağlanmaktadır.

ŞEKERBANK T.A.Ş. VE FİNANSAL ORTAKLIKLARI

31 ARALIK 2015 İTİBARIYLA KONSOLİDE FİNANSAL TABLOLARA İLİŞKİN AÇIKLAMA VE DİPNOTLAR

(TUTARLAR AKSİ BELİRTİLMEDİKÇE BİN TÜRK LİRASI (TL) OLARAK İFADE EDİLMİŞTİR.)

DÖRDÜNCÜ BÖLÜM (devamı)

KONSOLİDE MALİ BÜNYEYE İLİŞKİN BİLGİLER (devamı)

II. Konsolide Kredi Riskine İlişkin Açıklamalar (devamı)

Grup bünyesinde yurt dışı mali kurum ve ülke riski, uluslararası derecelendirme kuruluşları tarafından yatırım seviyesinde sayılan ve asgari yükümlülüklerini yerine getirememesi riski taşımayan mali kurum ve ülkeler için alınmaktadır. Bu bakımdan karşılaşılabilecek riskler, Grubun mali yapısı açısından önemli bir risk unsuru oluşturmamaktadır.

Uluslararası bankacılık piyasasında aktif bir katılımcı olarak diğer finansal kurumların finansal faaliyetleri ile bir arada değerlendirildiğinde, Grubun önemli ölçüde kredi riski yoğunluğu bulunmamaktadır.

Bankalarca Kredilerin ve Diğer Alacakların Niteliklerinin Belirlenmesi ve Bunlar İçin Ayrılacak Karşılıklara İlişkin Usul ve Esaslar Hakkında Yönetmelik'e uygun olarak;

- ilk intikal tarihinden sonra gecikme gün sayısı 90'ıncı günden 179'uncu güne kadar olan krediler ve alacaklar "Tahsil İmkanı Sınırlı Krediler ve Diğer Alacaklar"
- 180'inci günden 359'uncu güne kadar olan krediler ve alacaklar "Tahsili Şüpheli Krediler ve Diğer Alacaklar"
- 360'ıncı günden sonra olan krediler ve alacaklar "Zarar Niteliğindeki Krediler ve Diğer Alacaklar" olarak sınıflandırılır ve karşılık ayrılır.

Grup tarafından tahsili şüpheli hale gelen krediler için karşılık ayrılmakta ve masraf yazılmak suretiyle cari dönem karından düşülmektedir. Takipteki alacaklar karşılığı, tahsili şüpheli hale gelmiş kredilerden kaynaklanacak zararları karşılamak amacıyla, Ana Ortaklık Banka Yönetiminin kredi portföyünü kalite ve risk açısından değerlendirerek, ekonomik koşulları ve diğer etkenleri ve ilgili mevzuatı da göz önüne alarak ayırdığı tutardır.

Ana Ortaklık Banka yönetimi, takipteki krediler için BDDK tarafından yayınlanan Türk bankacılık düzenlemelerine uygun olarak karşılık ayırma politikası benimsemiştir.

Kredi riski azaltımının etkileri dikkate alınmaksızın karşılıklar ayırdıktan sonra maruz kalınan risklerin toplam tutarı ile Basel II kapsamında farklı risk sınıfları ve türlerine göre ayrıştırılmış risklerin ortalama tutarı:

Risk sınıfı	Kredi Riski Değeri (*)	Toplam Risk Ağırlıklı Varlıklar (**)
Merkezi yönetimlerden veya merkez bankalarından şarta bağlı olan ve olmayan alacaklar	5,709,972	62,906
Bölgesel yönetimlerden veya yerel yönetimlerden şarta bağlı olan ve olmayan alacaklar	76,313	15,924
İdari Birimlerden ve Ticari Olmayan Girişimlerden şarta bağlı olan ve olmayan alacaklar	8,043	6,364
Çok taraflı kalkınma bankalarından şarta bağlı olan ve olmayan alacaklar	-	-
Uluslararası teşkilatlardan şarta bağlı olan ve olmayan alacaklar	-	-
Bankalar ve aracı kurumlardan şarta bağlı olan ve olmayan alacaklar	260,106	169,188
Şarta bağlı olan ve olmayan kurumsal alacaklar	8,984,503	8,279,806
Şarta bağlı olan ve olmayan perakende alacaklar	5,631,059	4,090,813
Şarta bağlı olan ve olmayan gayrimenkul ipotegiyle teminatlandırılmış alacaklar	5,497,500	4,401,095
Tahsili gecikmiş alacaklar	293,536	262,472
Kurulca riski yüksek olarak belirlenen alacaklar	1,149,360	2,165,800
İpotek teminatl menkul kıymetler	-	-
Menkul kıymetleştirme pozisyonları	-	-
Bankalar ve aracı kurumlardan olan kısa vadeli alacaklar ile kısa vadeli kurumsal alacaklar	-	-
Kolektif yatırım kuruluşu niteliğindeki yatırımlar	-	-
Diğer alacaklar	1,742,901	1,447,473
Toplam	29,353,293	20,901,841

(*)Krediyeye dönüşüm sonrası kredi riski azaltımı öncesi risk tutarlarına yer verilmiştir.

(**)Ortalama Kredi Risk Değerleri, 2015 yılı aylık dönemlerde hazırlanan değerlerin aritmetik ortalamasından hesaplanmıştır.

DÖRDÜNCÜ BÖLÜM (devamı)

KONSOLİDE MALİ BÜNYEYE İLİŞKİN BİLGİLER (devamı)

II. Konsolide Kredi Riskine İlişkin Açıklamalar (devamı)

Ana Ortaklık Bankanın bağlı ortaklıkları tarafından "Bankalarca Kredilerin ve Diğer Alacakların Niteliklerinin Belirlenmesi ve Bunlar İçin Ayrılacak Karşılıklara İlişkin Usul ve Esaslar Hakkında Yönetmelik"e uygun olarak karşılık ayrılmaktadır.

Söz konusu özel karşılıklar, "Karşılık ve Değer Düşme Giderleri-Özel Karşılık Giderleri" hesapları kullanılarak kar-zarar hesaplarına intikal ettirilmektedir. Bu tür kredilerle ilgili olarak yapılan tahsilatlarda öncelikle söz konusu kredinin anapara borçları karşılanmakta, ardından faiz alacakları tahsil edilmektedir.

31 Aralık 2015 tarihi itibarıyla, Grubun ilk büyük 100 nakdi kredi müşterisinden olan alacak tutarı 4,181,577 Bin TL olup (31 Aralık 2014 - 3,228,725 Bin TL), toplam nakdi krediler içindeki payı % 24.17'dir (31 Aralık 2014- % 21.31). Grubun ilk büyük 200 nakdi kredi müşterisinden olan alacak tutarı 5,078,573 Bin TL (31 Aralık 2014 - 4,047,465 Bin TL) olup toplam nakdi krediler içindeki payı % 29.35'tir (31 Aralık 2014 - % 26.71).

31 Aralık 2015 tarihi itibarıyla, Grubun ilk büyük 100 gayrinakdi kredi müşterisinden olan alacak tutarı 2,532,916 Bin TL olup (31 Aralık 2014 - 2,201,210 Bin TL), toplam gayrinakdi krediler içindeki payı % 43.77'dir (31 Aralık 2014 - % 39.18). Grubun ilk büyük 200 gayrinakdi kredi müşterisinden olan alacak 3,143,380 Bin TL (31 Aralık 2014 - 2,818,212 Bin TL) olup toplam gayrinakdi krediler içindeki payı % 54.32'dir (31 Aralık 2014 - % 50.16).

31 Aralık 2015 tarihi itibarıyla, Grubun ilk büyük 100 kredi müşterisinden olan nakdi ve gayrinakdi alacak tutarının Grubun toplam bilanço içi varlıklar ve nazım hesaplar içindeki payı %1.35'tir (31 Aralık 2014 - % 1.27). Grubun ilk büyük 200 kredi müşterisinden olan nakdi ve gayrinakdi alacak tutarının toplam bilanço içi varlıklar ve nazım hesaplar içindeki payı % 1.65'tir (31 Aralık 2014 - % 1.60).

31 Aralık 2015 tarihi itibarıyla, Grup tarafından üstlenilen kredi riski için ayrılan genel karşılık tutarı 179,624 Bin TL'dir (31 Aralık 2014 - 164,430 Bin TL).

ŞEKERBANK T.A.Ş. VE FİNANSAL ORTAKLIKLARI

31 ARALIK 2015 İTİBARIYLA KONSOLİDE FİNANSAL TABLOLARA İLİŞKİN AÇIKLAMA VE DİPNOTLAR

(TUTARLAR AKSİ BELİRTİLMEDİKÇE BİN TÜRK LİRASI (TL) OLARAK İFADE EDİLMİŞTİR.)

DÖRDÜNCÜ BÖLÜM (devamı)

MALİ BÜNYEYE İLİŞKİN BİLGİLER (devamı)

II. Konsolide Kredi Riskine İlişkin Açıklamalar (devamı)

Önemli bölgelerdeki önemlilik arz eden risk sınıflarına göre ayrıştırmış risk tutarlarının coğrafi dağılımı aşağıdaki tabloda sunulmuştur.

Önemli Bölgelerdeki Önemlilik Arz eden Risklere İlişkin Profil:

	Risk Sınıfları															
	Merkezi yönetimlerde n veya merkez bankalarından ve sarta bağlı olmayan alacaklar	İdari birimlerden ve ticari olmayan girişimlerden bankalarından ve sarta bağlı olmayan alacaklar	Çok taraflı ortaklıklar ve bankalarından ve sarta bağlı olmayan alacaklar	Uluslararası kuruluşlardan ve sarta bağlı olmayan alacaklar	Bankalar ve araçları sarta bağlı olmayan alacaklar	Sarta bağlı olmayan kurumsal alacaklar	Şarta bağlı olmayan ve parakende alacaklar	Sarta bağlı olmayan ipotekle teminatlandırılmış alacaklar	Şarta bağlı olmayan gayrimenkul alacaklar	Sarta bağlı olmayan ve tahsilat riski yüksek olarak belirlenen alacaklar	Kumula riskli alacaklar	Menkul kıymetler pozisyonları	Bankalar ve araçları kısa vadeli alacaklar ile kısa vadeli kurumsal alacaklar	Kolektif yatırım kuruluşu niteliğindeki diğer yatırımlar	Diğer alacaklar	Toplam
Önceki Dönem																
Yurtiçi	4.549.312	62.368	5.672	-	122.997	7.651.565	4.890.266	5.013.216	216.320	1.240.207	-	500.751	-	-	24.252.674	
Avrupa Birliği Ülkeleri	-	-	-	-	51.132	209	1.460	3.001	-	-	-	693	-	-	56.495	
OECD Ülkeleri(*)	-	-	-	-	7.269	9.470	379	710	-	-	-	1.635	-	-	19.463	
Kıyı Bankacılığı Bölgeleri	44.562	1.815	-	-	1.840	83.136	70.703	10.157	-	18.267	-	15.329	-	-	245.809	
ABD, Kanada	-	-	-	-	10.967	-	-	90	-	-	-	-	-	-	11.057	
Diğer Ülkeler	-	-	-	-	5.045	-	236	115	-	-	-	9	-	-	5.405	
İştirak, Bağlı Ortaklık ve Birlikte Kontrol Edilen Ortaklıklar	-	-	-	-	-	13.174	-	-	-	-	-	-	-	107.524	120.698	
Dağıtılmamış Varlıklar/ Yükümlülükler(**)	10.828	-	-	-	-	6.718	-	-	-	-	-	-	-	928.120	945.666	
Toplam	4.604.702	64.183	5.672	-	199.250	7.764.272	4.963.044	5.027.289	216.320	1.258.474	-	-	-	-	1.554.061	25.657.267

(*) AB ülkeleri, ABD ve Kanada dışındaki OECD ülkeleri

(**) Tutarlı bir esasa göre bölümlere dağıtılamayan varlık ve yükümlülükler.

ŞEKERBANK T.A.Ş. VE FİNANSAL ORTAKLIKLARI

31 ARALIK 2015 İTİBARIYLA KONSOLİDE FİNANSAL TABLOLARA İLİŞKİN AÇIKLAMA VE DİPNOTLAR

(TUTARLAR AKSİ BELİRTİLMEDİKÇE BİN TÜRK LİRASI (TL) OLARAK İFADE EDİLMİŞTİR.)

DÖRDÜNCÜ BÖLÜM (devamı)

MALİ BÜNYEYE İLİŞKİN BİLGİLER (devamı)

II. Konsolide Kredi Riskine İlişkin Açıklamalar (devamı)

Sektörlere veya Karşı Taraflara Göre Risk Profili

	Risk Sınıfları										TP	YP	Toplam	
	Merkezi yönetimlerden veya yerel bankaların şarta bağlı olmayan alacaklar	Bölgesel yönetimlerden veya yerel bankaların şarta bağlı olmayan alacaklar	İdari birimlerden olmayan şarta bağlı olmayan alacaklar	Çok taraflı kalkınma bankalarından şarta bağlı olmayan alacaklar	Uluslararası kuruluşların şarta bağlı olmayan alacaklar	Bankalar ve aracı kurumların şarta bağlı olmayan alacaklar	Şarta bağlı olmayan ipotekli teminatlandırılmış alacaklar	Şarta bağlı olmayan teminatlandırılmamış alacaklar	Kurucu riski yüksek olarak belirlenen alacaklar	Kurucu riski yüksek olarak belirlenen alacaklar				Bankalar ve aracı kurumların şarta bağlı olmayan alacaklar
Cari Dönem	-	-	4	-	-	89.208	1.736.321	687.380	20.697	25.679	-	2.530.167	29.122	2.559.289
Çiftlik ve Hayvancılık	-	-	4	-	-	77.810	1.728.754	681.564	20.289	25.673	-	2.512.024	22.070	2.534.094
Ormanlık	-	-	-	-	-	7.439	2.009	3.790	90	1	-	9.269	4.060	13.329
Balkaçık	-	-	-	-	-	3.959	5.558	2.026	318	5	-	8.874	2.992	11.866
Sanayi	-	-	654	-	-	2.837.254	964.029	719.679	67.562	77.716	-	2.999.332	1.667.562	4.666.894
Madencilik ve Taşocaklığı	-	-	-	-	-	204.891	41.186	27.702	1.920	1.318	-	146.232	130.785	277.017
İmalat Sanayi	-	-	641	-	-	2.436.842	919.319	679.985	65.055	76.340	-	2.821.471	1.356.711	4.178.182
Elektrik, Gaz, Su	-	-	13	-	-	195.521	3.524	11.992	587	58	-	31.629	180.066	211.695
İnşaat	-	-	-	-	-	1.717.455	459.931	1.073.886	49.215	38.298	-	2.803.008	535.777	3.338.785
Hizmetler	5.683.163	2.288	2.291	-	-	3.468.968	1.815.241	2.132.714	114.563	83.232	-	9.393.593	4.123.806	13.517.399
Toplan ve Perakende Ticaret	-	-	602	-	-	1.365.245	1.258.596	843.559	94.171	52.489	-	3.205.328	409.334	3.614.662
Otel ve Lokanta Hizmetleri	-	-	-	-	-	431.593	50.711	607.106	2.516	2.086	-	500.669	593.343	1.094.012
Ulaştırma Ve Haberleşme	-	-	867	-	-	329.920	195.767	201.838	5.791	10.770	-	535.890	209.063	744.953
Mali Kuruluşlar	5.683.163	2.288	-	-	-	194.939	464.675	6.673	1	243	-	3.920.193	2.454.036	6.374.229
Gayrimenkul ve Kira, Hizm.	-	-	-	-	-	706.415	255.434	341.368	8.369	9.285	-	922.338	398.533	1.320.871
Serbest Meslek Hizmetleri	-	-	-	-	-	16.907	-	-	-	-	-	16.907	-	16.907
Eğitim Hizmetleri	-	-	65	-	-	13.884	11.985	15.949	213	3.246	-	32.214	13.128	45.342
Sağlık ve Sosyal Hizmetler	-	-	757	-	-	140.329	36.075	120.647	3.502	5.113	-	260.054	46.369	306.423
Diğer	26.809	74.025	5.094	-	-	871.618	655.537	863.841	41.499	924.435	-	1.742.901	4.504.899	766.027
Toplam	5.709.972	76.313	8.043	-	-	260.106	8.984.503	5.497.500	293.536	1.149.360	-	22.330.999	7.122.294	29.353.293

ŞEKERBANK T.A.Ş. VE FİNANSAL ORTAKLIKLARI

31 ARALIK 2015 İTİBARIYLA KONSOLİDE FİNANSAL TABLOLARA İLİŞKİN AÇIKLAMA VE DİPNOTLAR

(TUTARLAR AKSİ BELİRTİLMEDİKÇE BİN TÜRK LİRASI (TL) OLARAK İFADE EDİLMİŞTİR.)

DÖRDÜNCÜ BÖLÜM (devamı)

MALİ BÜNYEYE İLİŞKİN BİLGİLER (devamı)

II. Konsolide Kredi Riskine İlişkin Açıklamalar (devamı)

Vade Unsuru Taşıyan Risklerin Kalan Vadelerine Göre Dağılımı :

Risk Sınıfları Cari Dönem	Vadeye Kalan Süre				
	1 ay	1-3 ay	3-6 ay	6-12 ay	1 yıl üzeri
Merkezi yönetimlerden veya merkez bankalarından şarta bağlı olan ve olmayan alacaklar	2.076.507	2.074	842	9.076	2.982.981
Bölgesel yönetimlerden veya yerel yönetimlerden şarta bağlı olan ve olmayan alacaklar	2.288	-	-	-	73.911
İdari Birimlerden ve Ticari Olmayan Girişimlerden şarta bağlı olan ve olmayan alacaklar	320	2.430	358	384	3.240
Çok taraflı kalkınma bankalarından şarta bağlı olan ve olmayan alacaklar	-	-	-	-	-
Uluslararası teşkilatlardan şarta bağlı olan ve olmayan alacaklar	-	-	-	-	-
Bankalar ve aracı kurumlardan şarta bağlı olan ve olmayan alacaklar	57.354	58.715	8.459	11.223	3.715
Şarta bağlı olan ve olmayan kurumsal alacaklar	744.243	2.279.065	728.806	697.209	2.508.325
Şarta bağlı olan ve olmayan perakende alacaklar	417.469	1.854.388	315.067	715.293	1.632.599
Şarta bağlı olan ve olmayan gayrimenkul ipoteciyle teminatlandırılmış alacaklar	75.687	1.359.330	130.997	383.094	3.251.075
Tahsili gecikmiş alacaklar	345	-	-	2.868	20.136
Kurulca riski yüksek olarak belirlenen alacaklar	-	6.434	-	-	970.288
İpotek teminatl menkul kıymetler	-	-	-	-	-
Menkul kıymetleştirme pozisyonları	-	-	-	-	-
Bankalar ve aracı kurumlardan olan kısa vadeli alacaklar ile kısa vadeli kurumsal alacaklar	-	-	-	-	-
Kolektif yatırım kuruluşu niteliğindeki yatırımlar	-	-	-	-	-
Diğer alacaklar	336.356	4.781	65.844	-	6.693
Genel Toplam	3.710.569	5.567.217	1.250.373	1.819.147	11.452.963

Risk Ağırlığına Göre Risk Tutarları:

Risk Ağırlığı Cari Dönem	%0	%10	%20	%50	%75	%100	%150	%200	%250	Özkaynaklardan İndirilenler
Kredi Riski Azaltımı										
Öncesi Tutar	5.799.494	-	140.784	473.424	8.366.159	13.424.071	548.909	600.448	2	40.557
Kredi Riski Azaltımı										
Sonrası Tutar	5.961.067	-	140.784	5.488.548	5.497.071	11.116.463	548.909	600.448	2	40.557

DÖRDÜNCÜ BÖLÜM (devamı)

MALİ BÜNYEYE İLİŞKİN BİLGİLER (devamı)

II. Konsolide Kredi Riskine İlişkin Açıklamalar (devamı)

Vade Unsuru Taşıyan Risklerin Kalan Vadelerine Göre Dağılımı :

Risk Sınıfları Önceki Dönem	Vadeye Kalan Süre				
	1 ay	1-3 ay	3-6 ay	6-12 ay	1 yıl üzeri
Merkezi yönetimlerden veya merkez bankalarından şarta bağlı olan ve olmayan alacaklar	2.012.605	164.442	3.465	980	2.117.993
Bölgesel yönetimlerden veya yerel yönetimlerden şarta bağlı olan ve olmayan alacaklar	-	-	-	-	63.622
İdari Birimlerden ve Ticari Olmayan Girişimlerden şarta bağlı olan ve olmayan alacaklar	45	1.227	932	645	1.102
Çok taraflı kalkınma bankalarından şarta bağlı olan ve olmayan alacaklar	-	-	-	-	-
Uluslararası teşkilatlardan şarta bağlı olan ve olmayan alacaklar	-	-	-	-	-
Bankalar ve aracı kurumlardan şarta bağlı olan ve olmayan alacaklar	88.786	38.404	2.276	1.245	749
Şarta bağlı olan ve olmayan kurumsal alacaklar	360.707	1.941.570	442.364	667.351	2.367.379
Şarta bağlı olan ve olmayan perakende alacaklar	298.414	1.674.503	330.070	724.331	1.286.883
Şarta bağlı olan ve olmayan gayrimenkul ipoteciyle teminatlandırılmış alacaklar	50.287	1.228.133	142.733	321.243	3.002.449
Tahsili gecikmiş alacaklar	658	-	-	-	-
Kurulca riski yüksek olarak belirlenen alacaklar	-	7.137	-	-	1.105.637
İpotek teminatl menkul kıymetler	-	-	-	-	-
Menkul kıymetleştirme pozisyonları	-	-	-	-	-
Bankalar ve aracı kurumlardan olan kısa vadeli alacaklar ile kısa vadeli kurumsal alacaklar	-	-	-	-	-
Kolektif yatırım kuruluşu niteliğindeki yatırımlar	-	-	-	-	-
Diğer alacaklar	271.546	455	47.809	-	-
Genel Toplam	3.083.048	5.055.871	969.649	1.715.795	9.945.814

Risk Ağırlığına Göre Risk Tutarları:

Risk Ağırlığı Önceki Dönem	%0	%10	%20	%50	%75	%100	%150	%200	%250	Özkaynaklardan İndirilenler
Kredi Riski Azaltımı										
Öncesi Tutar	4.743.675	-	109.649	439.217	7.003.833	12.102.420	379.390	879.053	32	43.853
Kredi Riski Azaltımı										
Sonrası Tutar	4.910.137	-	90.877	5.049.906	4.780.834	9.567.041	379.390	879.053	32	43.853

ŞEKERBANK T.A.Ş. VE FİNANSAL ORTAKLIKLARI

31 ARALIK 2015 İTİBARIYLA KONSOLİDE FİNANSAL TABLOLARA İLİŞKİN AÇIKLAMA VE DİPNOTLAR

(TUTARLAR AKSİ BELİRTİLMEDİKÇE BİN TÜRK LİRASI (TL) OLARAK İFADE EDİLMİŞTİR.)

DÖRDÜNCÜ BÖLÜM (devamı)

MALİ BÜNYEYE İLİŞKİN BİLGİLER (devamı)

II. Konsolide Kredi Riskine İlişkin Açıklamalar (devamı)

Önemli Sektörlere veya Karşı Taraf Türüne Göre Muhtelif Bilgiler

Değer Kaybına Uğramış Krediler; raporlama dönemi sonu itibarıyla 90 günden fazla gecikmiş olması veya kredibilitesi nedeniyle değer düşüklüğüne uğradığına kanaat getirilmiş kredilerdir. Bu krediler için Karşılıklar Yönetmeliği kapsamında "Özel Karşılık" hesaplaması yapılmaktadır.

Tahsili Gecikmiş Krediler; raporlama dönemi sonu itibarıyla vadesi 90 güne kadar gecikmiş ancak değer düşüklüğüne uğramamış kredilerdir. Bu krediler için Karşılıklar Yönetmeliği kapsamında "Genel Karşılık" hesaplaması yapılmaktadır.

Cari dönem içinde ayrılan karşılıklara istinaden yapılan tahsilatlar gelir tablosunda "Krediler ve Diğer Alacaklar Karşılığı" hesabından düşülmekte, önceki dönemlerde karşılık ayrılmış ya da aktiften silinmiş olan kredilere istinaden yapılan anapara tahsilatları sonucunda serbest kalan karşılık tutarları "Diğer Faaliyet Gelirleri" hesabı altında çalışan "Geçmiş Yıllar Tahsilat" hesabına, faiz gelirleri ise "Takipteki Alacaklardan Alınan Faizler" hesabına alacak vererek kaydedilmektedir.

Önemli Sektörler/Karşı Taraf	Cari Dönem				Önceki Dönem			
	Değer Kaybına Uğramış Krediler (**)	Tahsili Gecikmiş Krediler	Değer Ayarlamaları (*)	Karşılıklar (**)	Değer Kaybına Uğramış Krediler (**)	Tahsili Gecikmiş Krediler	Değer Ayarlamaları (*)	Karşılıklar (**)
Tarım	72.030	140.603	4.521	30.227	41.581	73.859	2.636	25.787
Çiftçilik ve Hayvancılık	71.099	140.066	4.504	29.843	40.962	73.206	2.613	25.549
Ormancılık	225	12	-	-	194	234	8	-
Balıkçılık	706	525	17	384	425	419	15	238
Sanayi	209.772	131.763	4.238	97.145	166.183	179.507	6.408	104.609
Madencilik ve Tasocakçılık	5.300	2.449	79	2.493	7.957	7.491	267	3.744
İmalat Sanayi	203.520	127.369	4.096	94.287	157.444	171.074	6.107	100.397
Elektrik, Gaz, Su	952	1.945	63	365	782	942	34	468
İnşaat	175.569	229.138	7.369	91.957	169.487	113.386	4.048	96.686
Hizmetler	448.933	379.831	12.215	254.188	380.123	429.013	15.315	230.735
Toplant ve Perakende Ticaret	317.734	186.813	6.008	178.749	249.275	256.401	9.153	146.295
Otel ve Lokanta Hizmetleri	6.567	25.276	813	3.612	5.425	11.268	402	2.930
Ulaştırma Ve Haberleşme	28.127	52.162	1.677	13.724	19.493	47.416	1.693	12.307
Mali Kuruluşlar	234	1.391	45	119	301	1.545	55	189
Gayrimenkul ve Kira. Hizm.	27.283	61.138	1.966	11.355	35.174	43.856	1.566	23.475
Serbest Meslek Hizmetleri	162	-	-	51	906	-	-	468
Eğitim Hizmetleri	3117	1.324	43	708	2.894	3.201	114	1.628
Sağlık ve Sosyal Hizmetler	65.709	51.727	1.663	45.870	66.655	65.326	2.332	43.443
Diğer	138.445	278.242	8.947	89.677	118.226	256.331	7.821	81.803
Toplam	1.044.749	1.159.577	37.290	563.194	875.600	1.052.096	36.228	539.620

(*) Genel Kredi Karşılığı rakamları verilmiştir.

(**) 6.704 Bin TL tutarındaki takipteki alacaklar (31 Aralık 2014- 6,325 Bin TL) ve bunlara ilişkin 2.131 Bin TL tutarındaki özel karşılıklar (31 Aralık 2014- 2,841 Bin TL) "Gerçeğe Uygun Değer Farkı Kar/Zararı Yansıtılan Olarak Sınıflandırılan FV" satırında gösterilmiştir.

DÖRDÜNCÜ BÖLÜM (devamı)

MALİ BÜNYEYE İLİŞKİN BİLGİLER (devamı)

II. Konsolide Kredi Riskine İlişkin Açıklamalar (devamı)

Değer Ayarlamaları ve Kredi Karşılıkları Değişimine İlişkin Bilgiler

Cari Dönem	Açılış Bakiyesi	Dönem içinde ayrılan karşılık tutarları	Karşılık İptalleri (*)	Diğer Ayarlamalar	Kapanış Bakiyesi
Özel Karşılıklar	539.620	560.435	(536.861)	-	563.194
Genel Karşılıklar	165.003	54.070	(39.449)	-	179.624

Önceki Dönem	Açılış Bakiyesi	Dönem içinde ayrılan karşılık tutarları	Karşılık İptalleri (*)	Diğer Ayarlamalar	Kapanış Bakiyesi
Özel Karşılıklar	387.701	298.470	(146.551)	-	539.620
Genel Karşılıklar	136.436	44.343	(16.349)	-	164.430

(*)Dönem içinde takibe intikal edip sonra takipten çıkan kredilerin karşılık iptalleri de dahildir.

Kredi Derecelendirme Sistemi

Banka, kredi tahsis sürecinde içsel derecelendirme (rating/scoring) sistemlerini etkin bir biçimde kullanmaktadır. Kredi riski ölçümü için muhtelif "rating" ve "skoring" modelleri mevcuttur. Kurumsal/ticari müşteriler için rating modeli, KOBİ ve ayrıca mikro işletmeler için farklı skoring modelleri kullanılmaktadır. Bireysel krediler ve kredi kartları için ise yine ayrı ayrı skoring modelleri uygulanmaktadır. Banka bünyesinde kullanılan tüm içsel derecelendirme sistemleri geçmiş veriler dikkate alınarak düzenli olarak gözden geçirilmekte ve güncellenmektedir.

Cari Dönem	Rating Notu	Değerlendirme	Nakdi Risk	G.Nakdi Risk	Toplam Risk
AAA		Çok yüksek kalite	200.630	418.886	619.516
AA		Yüksek kalite	230.899	396.687	627.586
A		İyi kalite	474.110	376.441	850.551
BBB		Kalite	654.481	659.512	1.313.993
BB		Orta kalite	1.936.084	1.044.259	2.980.343
B		Alt kalite	1.811.740	638.853	2.450.593
CCC		Düşük kalite	1.787.425	959.811	2.747.236
C		Vasat	1.996.350	330.146	2.326.496
C		Zayıf	1.403.657	405.386	1.809.043
D		Çok zayıf	791.771	145.424	937.195
Rating Modeli Kapsamında Olmayan (*)			5.535.422	411.876	5.947.298
Toplam			16.822.569	5.787.281	22.609.850

(*) Cirosu 10 milyon TL'nin altında olan müşteriler için çeşitli skoring modelleri uygulanmaktadır.

ŞEKERBANK T.A.Ş. VE FİNANSAL ORTAKLIKLARI

31 ARALIK 2015 İTİBARIYLA KONSOLİDE FİNANSAL TABLOLARA İLİŞKİN AÇIKLAMA VE DİPNOTLAR

(TUTARLAR AKSİ BELİRTİLMEDİKÇE BİN TÜRK LİRASI (TL) OLARAK İFADE EDİLMİŞTİR.)

DÖRDÜNCÜ BÖLÜM (devamı)

MALİ BÜNYEYE İLİŞKİN BİLGİLER (devamı)

II. Konsolide Kredi Riskine İlişkin Açıklamalar (devamı)

Kredi Derecelendirme Sistemi (devamı)

Önceki Dönem				
Rating Notu	Değerlendirme	Nakdi Risk	G.Nakdi Risk	Toplam Risk
AAA	Çok yüksek kalite	139,184	410,596	549,780
AA	Yüksek kalite	247,265	301,278	548,543
A	İyi kalite	408,805	471,158	879,963
BBB	Kalite	774,539	534,419	1,308,958
BB	Orta kalite	1,254,212	965,168	2,219,380
B	Alt kalite	2,052,892	954,792	3,007,684
CCC	Düşük kalite	1,365,572	573,754	1,939,326
CC	Vasat	1,290,673	450,990	1,741,663
C	Zayıf	1,288,931	369,114	1,658,045
D	Çok zayıf	857,675	111,975	969,650
Rating Modeli Kapsamında Olmayan (*)		5,137,730	475,035	5,612,765
Toplam		14,817,478	5,618,279	20,435,757

(*) Cirosu 5 milyon TL'nin ve/veya limiti 500 Bin TL'nin altında olan müşteriler için çeşitli scoring modelleri uygulanmaktadır.

DÖRDÜNCÜ BÖLÜM (devamı)

MALİ BÜNYEYE İLİŞKİN BİLGİLER (devamı)

III. Konsolide Piyasa Riskine İlişkin Açıklamalar

Piyasa riski, alım satım hesaplarında izlenen finansal enstrümanların değerinde, piyasa fiyatlarındaki hareketliliğe bağlı olarak meydana gelebilecek değişikliklerden dolayı Grubun maruz kalabileceği zarar olasılığıdır.

Ana Ortaklık Banka bünyesinde piyasa riskine ilişkin politika ve uygulama usulleri "Bankaların İç Sistemleri Hakkında Yönetmelik" ve "Bankaların Sermaye Yeterliliğinin Ölçülmesine ve Değerlendirilmesine İlişkin Yönetmelik" çerçevesinde yapılandırılmış ve Yönetim Kurulunca onaylanmış durumdadır.

Yönetim Kurulu, maruz kalabileceği piyasa riskine karşılık hem nominal bazda limitler (işlem, işlemci, masa, zarar durdurma limitleri) hem de risk bazında limitler (Riske Maruz Değer limitleri) belirlemiş olup bunlara uyum günlük olarak izlenmekte ve ekonomik koşullar ile Grup stratejisindeki değişikliklere göre yılda en az bir kere gözden geçirilerek gerekli görüldüğünde güncellenmektedir.

Sermaye Yeterliliği çerçevesinde piyasa riskine esas tutar, yasal mevzuata uygun olarak "Standart Yöntem" kullanılarak hesaplanmaktadır. Bu hesaplamada Grubun bilanço içi ve bilanço dışı alım satım hesaplarını oluşturan alım satım amaçlı menkul kıymet portföyleri ile türev işlemleri dikkate alınmaktadır.

Grup bünyesinde piyasa riski günlük olarak ölçülmekte, izlenmekte ve raporlanmaktadır. İçsel model kullanılarak "Riske Maruz Değer (RMD) Yöntemleri" uygulanmaktadır.

RMD yöntemleri arasında "Parametrik Yöntem" olarak da adlandırılan "Varyans Kovaryans Yöntemi" raporlamada kullanılmakta; "Tarihsel Simülasyon" ve "Monte Carlo Simülasyonu" yöntemlerine ise volatilitenin çok arttığı dönemlerde, karşılaştırma amacıyla başvurulmaktadır.

RMD ölçümlerinde son 250 iş gününü kapsayan bir gözlem süresi ve % 99 güven düzeyi baz alınmaktadır. RMD üzerinden "Ekonomik Sermaye" hesaplamasında da 10 günlük elde tutma süresi uygulanmaktadır. Piyasalardaki aşırı dalgalanmanın etkisinin izlenmesi amacıyla ayrıca stres testleri ve senaryo analizleri uygulanmakta; içsel modelin etkinliği ise "geriye dönük testler" vasıtasıyla günlük olarak sınanmaktadır.

	Tutar
(I) Genel Piyasa Riski İçin Hesaplanan Sermaye Yükümlülüğü - Standart Metot (*)	5,096
(II) Spesifik Risk İçin Hesaplanan Sermaye Yükümlülüğü - Standart Metot	4,888
Menkul Kıymetleştirme Pozisyonlarına İlişkin Spesifik Risk İçin Gerekli Sermaye Yükümlülüğü - Standart Metot	-
(III) Kur Riski İçin Hesaplanan Sermaye Yükümlülüğü - Standart Metot	7,364
(IV) Emtia Riski İçin Hesaplanan Sermaye Yükümlülüğü - Standart Metot	-
(V) Takas Riski İçin Hesaplanan Sermaye Yükümlülüğü - Standart Metot	-
(VI) Opsiyonlardan Kaynaklanan Piyasa Riski İçin Hesaplanan Sermaye Yükümlülüğü - Standart Metot	1,694
(VII) Karşı Taraf Kredi Riski İçin Hesaplanan Sermaye Yükümlülüğü - Standart Metot	16,826
(VIII) Risk Ölçüm Modeli Kullanılan Bankalarda Piyasa Riski İçin Hesaplanan Sermaye Yükümlülüğü	-
(IX) Piyasa Riski İçin Hesaplanan Toplam Sermaye Yükümlülüğü (I+II+III+IV+V+VI+VII+VIII)	35,868
(X) Piyasa Riskine Esas Tutar (12,5 x VIII) ya da (12,5 x IX)	448,350

(*) Özel Yaklaşım Kapsamında KYK'lardaki Pozisyonlara İlişkin Genel Piyasa Riski ve Spesifik Risk İçin Sermaye Yükümlülüğü Genel Piyasa Riski için Hesaplanan Sermaye Yükümlülüğü içerisinde gösterilmiştir.

ŞEKERBANK T.A.Ş. VE FİNANSAL ORTAKLIKLARI

31 ARALIK 2015 İTİBARIYLA KONSOLİDE FİNANSAL TABLOLARA İLİŞKİN AÇIKLAMA VE DİPNOTLAR

(TUTARLAR AKSİ BELİRTİLMEDİKÇE BİN TÜRK LİRASI (TL) OLARAK İFADE EDİLMİŞTİR.)

DÖRDÜNCÜ BÖLÜM (devamı)

KONSOLİDE MALİ BÜNYEYE İLİŞKİN BİLGİLER (devamı)

III. Konsolide Piyasa Riskine İlişkin Açıklamalar (devamı)

Dönem içerisinde ay sonları itibarıyla hesaplanan piyasa riskine ilişkin ortalama piyasa riski tablosu:

	Cari Dönem			Önceki Dönem		
	Ortalama	En Yüksek	En Düşük	Ortalama	En Yüksek	En Düşük
Faiz Oranı Riski (**)	12.115	21.507	10.133	16.308	14.293	3.324
Hisse Senedi Riski (*)	14	-	18	55	168	93
Kur Riski	8.788	11.810	8.747	15.842	28.918	12.673
Emtia Riski	-	-	-	-	-	-
Takas Riski	-	-	-	-	-	-
Opsiyon Riski	809	300	943	788	1.017	295
Karşı Taraf Kredi Riski	19.644	22.094	15.617	18.402	19.622	14.360
Toplam Riskle Maruz Değer	517.125	696.388	443.225	642.438	800.225	384.313

(*) Yatırım fonlarından kaynaklanan piyasa riski, hisse senedi riski satırında gösterilmiştir.

(**) Özel Yaklaşım Kapsamında KYK'lardaki Pozisyonlara İlişkin Genel Piyasa Riski ve Spesifik Risk İçin Sermaye Yükümlülüğü Faiz Oranı Riski içerisinde gösterilmiştir.

Karşı Taraf Kredi Riskine İlişkin Bilgiler:

Karşı taraf kredi riski, Grubun işlem yaptığı karşı kurumlardan birinin, işlem süresi içerisinde yükümlülüğünü yerine getirememesinden dolayı, Bankanın maruz kalabileceği zarar olasılığıdır.

Grup, yoğunlaşmanın önlenememesi amacıyla bir ülke ve karşı kurum bazında almabileceği azami risk tutarını ülke ve karşı kurum limitleri vasıtasıyla belirlemektedir. Ülke ve karşı kurum limitleri, Grubun dış ticaret hacim ve hedefleri ile Fon Yönetimi gereksinimleri çerçevesinde düzenlenmekte ve Yönetim Kurulu kararları çerçevesinde tesis edilmektedir. Buna göre, bir ülke ile ilgili dış ticaret ve fon yönetimi işlemleri için ayrı alt limitler, bu iki alan altında da farklı ürünlere ilişkin ayrı limitler tahsis edilmektedir. Farklı ürünlere tahsis edilen ayrı limitlerin toplamı, Yönetim Kurulu tarafından bir ülke için tahsis edilen ülke limitini aşmamaktadır.

Bu limitlere uyum sistem üzerinde sürekli olarak izlenmekte ve limit aşımına izin verilmemektedir. Uluslararası koşullar gerektirdiği takdirde, toplu olarak veya ülke ve karşı kurum bazında, yılda en az 1 kez Yönetim Kurulu onayına sunulacak güncellenmektedir.

Bir ülkede koşulların bozulması ve derecelendirme notunun Yönetim Kurulu kararı ile belirlenen seviyelerin altına düşmesi durumunda, o ülkeye tahsis edilmiş bulunan ülke limitleri sistem üzerinde sıfırlanarak yeni risk alınmaması sağlanmaktadır. Bir ülkede koşulların bozulmasına karşılık derecelendirme notunun düşmediği durumlarda ise o ülkeye tahsis edilmiş bulunan ülke limitleri, yeni risk yaratmayacak şekilde sistem üzerinde yeni işlemlere kapatılmakta; mümkün durumlarda da teminat durumunun güçlendirilmesine çalışılmaktadır. Bunun mümkün olmadığı durumlarda ise mevcut riskin dağıtım/satışı için imkanlar araştırılarak, riskin elden çıkarılması sağlanmaktadır. Ülke riskinin azaltılması amacıyla uluslar üzeri kuruluşların (Dünya Bankası, EBRD, IFC, vs) teminatı kullanılabilir. (Dünya Bankası, EBRD, IFC, vs) teminatı kullanılabilir.

Bir karşı kurumda olumsuz gelişmeler yaşanması durumunda, o karşı kuruma tahsis edilmiş karşı kurum limitleri, yeni risk yaratmayacak şekilde sistem üzerinde yeni işlemlere kapatılmakta; mümkün durumlarda Ana Ortaklık Bankanın genel kredi süreci içinde teminat durumunun güçlendirilmesine çalışılmaktadır.

DÖRDÜNCÜ BÖLÜM (devamı)

KONSOLİDE MALİ BÜNYEYE İLİŞKİN BİLGİLER (devamı)

III. Konsolide Piyasa Riskine İlişkin Açıklamalar (devamı)

Karşı Taraf Kredi Riskine İlişkin Bilgiler (devamı):

Mevcut riskin azaltılması için ilgili karşı kurum ile görüşülerek ek teminat olacak unsurların teminine ve riskin vadesinden önce kapatılmasına çalışılmaktadır. Karşı kurum riskinin azaltılması amacıyla uluslar üzeri kuruluşların (Dünya Bankası, EBRD, IFC, vs) teminatı ya da Grup tarafından kredibilitesine güven duyulan diğer bir karşı kurumun teminatı kullanılabilir. Diğer karşı kurum, riskinin azaltılması istenen karşı kurum ile aynı ülkede mukim olabileceği gibi başka bir ülkede de mukim olabilmektedir.

Karşı taraflarla imzalanan türev işlem anlaşmalarının (ISDA) eki olarak teminatlandırma anlaşmaları (CSA) imzalanır ve teminatlandırma anlaşmalarına göre anlaşma altındaki türev işlemlerinin hesaplanmış piyasa değeri günlük olarak belirlenir ve tutulmakta olan teminat tutarına göre ek gönderilecek veya geri alınacak teminat tutarları belirlenir.

Teminat bakiyeleri; Ana Ortaklık Banka lehine teminat alınmış olması durumunda "alınan teminatlar" hesaplarında, karşı kurum nezdinde teminat bulundurulması durumunda ise "verilen teminatlar" hesaplarında izlenmektedir.

Karşı Taraf Riskine İlişkin Nicel Bilgiler

	Cari Dönem	Önceki Dönem
Faiz Oranına Dayalı Sözleşmeler	51.938	100.443
Döviz Kuruna Dayalı Sözleşmeler	215.864	229.416
Emtiya Dayalı Sözleşmeler	-	-
Hisse Senedine Dayalı Sözleşmeler	-	-
Diğer	19.023	16.893
Pozitif Gerçeğe Uygun Brüt Değer	137.513	141.445
Netleştirilmenin Faydaları	-	-
Netleştirilmiş Cari Risk Tutarı	-	-
Tutulmuş Teminatlar	179.639	165.480
Türevlere İlişkin Net Pozisyon	57.191	31.632

IV. Konsolide Operasyonel Riskine İlişkin Açıklamalar:

- a) Operasyonel risk hesaplamasında temel gösterge yöntemi kullanılmaktadır. Operasyonel risk yıllık olarak hesaplanmaktadır. Operasyonel riske esas tutar, Bankaların Sermaye Yeterliliğinin Ölçülmesine ve Değerlendirilmesine İlişkin Yönetmelik'in 23 ve 24'üncü maddesi uyarınca temel gösterge yöntemine göre hesaplanmış olup cari dönem itibarıyla kullanılan operasyonel riske esas tutar 2,079,049 Bin TL'dir (31 Aralık 2014 – 1,833,992 Bin TL).

	2 ÖD Tutar	1 ÖD Tutar	CD Tutar	Toplam/Pozitif BG yılı sayısı	Oran (%)	Toplam
Brüt gelir	1,088,555	1,057,804	1,180,120	3	15	166,324
Operasyonel Riske Esas Tutar (Toplam*12.5)						2,079,049

- b) Ana Ortaklık Banka Standart Metot kullanılmamaktadır.

ŞEKERBANK T.A.Ş. VE FİNANSAL ORTAKLIKLARI

31 ARALIK 2015 İTİBARIYLA KONSOLİDE FİNANSAL TABLOLARA İLİŞKİN AÇIKLAMA VE DİPNOTLAR

(TUTARLAR AKSİ BELİRTİLMEDİKÇE BİN TÜRK LİRASI (TL) OLARAK İFADE EDİLMİŞTİR.)

DÖRDÜNCÜ BÖLÜM (devamı)

MALİ BÜNYEYE İLİŞKİN BİLGİLER (devamı)

V. Konsolide Kur Riskine İlişkin Açıklamalar

Kur riski, bilanço içi ve bilanço dışı hesaplarda izlenen döviz pozisyonlarının değerlerinde, döviz kurlarındaki hareketlere bağlı olarak meydana gelebilecek değişikliklerden dolayı Grubun maruz kalabileceği zarar olasılığıdır. Ana Ortaklık Banka bünyesinde kur riskine ilişkin politika ve uygulama usulleri “Bankaların İç Sistemleri Hakkında Yönetmelik” ve “Bankaların Sermaye Yeterliliğinin Ölçülmesine ve Değerlendirilmesine İlişkin Yönetmelik” çerçevesinde yapılandırılmış ve Yönetim Kurulunca onaylanmış durumdadır.

Yönetim Kurulu, özkaynak düzeyini esas alarak “Yabancı Para Net Genel Pozisyonu / Özkaynak Standart Rasyosu”na uyumu gözeterek şekilde limitler (pozisyon limitleri, zarar durdurma limitleri) belirlemiş olup bunlara uyum günlük olarak izlenmekte ve ekonomik koşullar ile Grup stratejisindeki değişikliklere göre yılda en az bir kere gözden geçirilerek gerekli görüldüğünde güncellenmektedir.

Sermaye Yeterliliği çerçevesinde kur riskine esas tutar, yasal mevzuata uygun olarak “Standart Yöntem” kullanılarak hesaplanmaktadır. Bu hesaplamada Grubun tüm döviz varlıkları, yükümlülükleri ve vadeli döviz işlemleri ile altın pozisyonu dikkate alınmaktadır.

Grup bünyesinde kur riski günlük olarak ölçülmekte, izlenmekte ve raporlanmaktadır. İçsel model kullanılarak “Riske Maruz Değer (RMD) Yöntemleri” uygulanmaktadır. Ana Ortaklık Banka tarafından RMD yöntemleri arasında “Parametrik Yöntem” olarak da adlandırılan “Varyans Kovaryans Yöntemi” raporlamada kullanılmakta; “Tarihsel Simülasyon” ve “Monte Carlo Simülasyonu” yöntemlerine ise volatilitenin çok arttığı dönemlerde, karşılaştırma amacıyla başvurulmaktadır. RMD ölçümlerinde son 250 iş gününü kapsayan bir gözlem süresi ve % 99’luk güven düzeyi baz alınmaktadır. RMD üzerinden “Ekonomik Sermaye” hesaplamasında da 10 günlük bir elde tutma süresi uygulanmaktadır.

Piyasalardaki aşırı dalgalanmanın etkisinin izlenmesi amacıyla stres testleri ve senaryo analizleri uygulanmakta; içsel modelin etkinliği ise “geriye dönük testler” vasıtasıyla günlük olarak sınanmaktadır.

Grubun döviz pozisyonu, 31 Aralık 2015 tarihi itibarıyla, 2,913,789 Bin TL’si bilanço açık pozisyonundan (31 Aralık 2014 – 2,361,552 Bin TL açık pozisyon) ve 2,946,962 Bin TL’si nazım hesap kapalı pozisyonundan (31 Aralık 2014 – 2,441,489 Bin TL kapalı pozisyon) olmak üzere 33,173 Bin TL net kapalı pozisyonundan (31 Aralık 2014 – 79,937 Bin TL net kapalı pozisyon) oluşmaktadır.

DÖRDÜNCÜ BÖLÜM (devamı)

KONSOLİDE MALİ BÜNYEYE İLİŞKİN BİLGİLER (devamı)

V. Konsolide Kur Riskine İlişkin Açıklamalar (devamı)

Ana Ortaklık Bankanın 31 Aralık 2015 tarihi ile bu tarihten geriye doğru son beş iş günü kamuya duyurulan belli başlı tam TL cari döviz alış kurları:

	24.12.2015	25.12.2015	28.12.2015	29.12.2015	30.12.2015	31.12.2015
USD	2.9187	2.9123	2.9157	2.9084	2.9076	2.9181
CHF	2.9510	2.9425	2.9445	2.9368	2.9278	2.9354
GBP	4.3414	4.3439	4.3417	4.3141	4.3007	4.3181
100 JPY	2.4189	2.4146	2.4133	2.4098	2.4078	2.4180
EURO	3.1968	3.1904	3.2006	3.1921	3.1776	3.1838

Ana Ortaklık Bankanın belli başlı cari döviz alış kurlarının 31 Aralık 2015 tarihinden geriye doğru son otuz günlük basit aritmetik ortalama değerleri:

	Aylık Ortalama Döviz Alış Kuru
USD	2.9177
CHF	2.9269
GBP	4.3692
100 JPY	2.3930
EURO	3.1765

ŞEKERBANK T.A.Ş. VE FİNANSAL ORTAKLIKLARI

31 ARALIK 2015 İTİBARIYLA KONSOLİDE FİNANSAL TABLOLARA İLİŞKİN AÇIKLAMA VE DİPNOTLAR

(TUTARLAR AKSİ BELİRTİLMEDİKÇE BİN TÜRK LİRASI (TL) OLARAK İFADE EDİLMİŞTİR.)

DÖRDÜNCÜ BÖLÜM (devamı)

MALİ BÜNYEYE İLİŞKİN BİLGİLER (devamı)

V. Konsolide Kur Riskine İlişkin Açıklamalar (devamı)

Grubun Kur Riskine İlişkin Bilgiler:

	EURO	USD	Diğer YP	Toplam
Cari Dönem				
Varlıklar				
Nakit Değerler (Kasa, Efektif Deposu, Yoldaki Paralar, Satın Alınan Çekler) ve T.C. Merkez Bankası	423,707	1,388,858	464,071	2,276,636
Bankalar ve Diğer Mali Kuruluşlardan Alacaklar	33,834	15,272	23,785	72,891
Gereğe Uygun Değer Farkı Kar veya Zarara Yansıtılan Finansal Varlıklar	1,940	5,868	-	7,808
Para Piyasalarından Alacaklar	-	-	-	-
Satılmaya Hazır Menkul Değerler	-	-	-	-
Krediler	920,117	2,688,864	32,843	3,641,824
İştirak, Bağlı Ortaklık ve Birlikte Kontrol Edilen Ortaklıklar	-	-	-	-
Vadeye Kadar Elde Tutulacak Menkul Değerler	-	413	-	413
Maddi Duran Varlıklar	-	1,998	-	1,998
Maddi Olmayan Duran Varlıklar	-	-	-	-
Diğer Varlıklar	227,458	136,268	6,737	370,463
Toplam Varlıklar	1,607,056	4,237,541	527,436	6,372,033
Yükümlülükler				
Bankalar Mevduatı	422,181	274,881	9,826	706,888
Döviz Tevdiat Hesabı	2,322,318	2,436,499	250,699	5,009,516
Para Piyasalarına Borçlar	-	-	-	-
Diğer Mali Kuruluşlardan Sağlanan Fonlar	806,686	2,516,481	-	3,323,167
İhraç Edilen Menkul Değerler	-	-	-	-
Muhtelif Borçlar	104,972	13,627	114,662	233,261
Diğer Yükümlülükler	2,481	6,176	4,333	12,990
Toplam Yükümlülükler	3,658,638	5,247,664	379,520	9,285,822
Net Bilanço Pozisyonu	(2,051,582)	(1,010,123)	147,916	(2,913,789)
Net Nazım Hesap Pozisyonu	1,993,177	1,100,000	(146,215)	2,946,962
Türev Finansal Araçlardan Alacaklar	2,818,608	2,470,221	183,753	5,472,582
Türev Finansal Araçlardan Borçlar	825,431	1,370,221	329,968	2,525,620
Gayrinakdi Krediler	590,344	1,420,539	343	2,011,226
Önceki Dönem				
Toplam Varlıklar	1,087,495	3,865,066	527,794	5,480,355
Toplam Yükümlülükler	3,059,585	4,419,355	362,967	7,841,907
Net Bilanço Pozisyonu	(1,972,090)	(554,289)	164,827	(2,361,552)
Net Nazım Hesap Pozisyonu	1,973,996	623,129	(155,636)	2,441,489
Türev Finansal Araçlardan Alacaklar	2,694,941	2,553,200	103,002	5,351,143
Türev Finansal Araçlardan Borçlar	720,945	1,930,071	258,638	2,909,654
Gayrinakdi Krediler	455,187	1,437,310	232	1,892,729

31 Aralık 2015 tarihi itibarıyla;

Döviz endeksli kredilerin 849,568 Bin TL anapara tutarı ve 142,735 Bin TL reeskont tutarı krediler satırında gösterilmiştir. Yabancı Para Net Genel Pozisyon/Özkaynak Standart Oranını Hesaplaması ile ilgili Yönetmelik gereği kur riski tablosunda yer verilmeyen yabancı para tutarlar finansal tablolarındaki sıralamaya göre açıklanmıştır.

Alım satım amaçlı türev finansal varlıklar: 44,087 Bin TL.

Peşin ödenen giderler: 33,413 Bin TL. Alım satım amaçlı türev finansal borçlar: 35,314 Bin TL.

Aktiflerin vadeli satışından kazanılmamış gelirler: 1,984 Bin TL.

Genel karşılıklar: 754 Bin TL.

Özkaynak hesaplarındaki yabancı para türünden alacaklar 7,189 Bin TL.

Türev Finansal Araçlardan Alacaklar içerisinde 53,908 Bin TL tutarında vadeli aktif alım taahhüdü ve 37,756 Bin TL opsiyon işlemi eklenmiştir.

Türev Finansal Araçlardan Borçlar içerisinde 29,988 Bin TL tutarında vadeli aktif satım taahhüdü ve 37,533 Bin TL opsiyon işlemi eklenmiştir.

31 Aralık 2014 tarihi itibarıyla;

Döviz endeksli kredilerin 856,931 Bin TL anapara tutarı ve 94,184 Bin TL reeskont tutarı krediler satırında gösterilmiştir. Döviz endeksli kullanılan kredilerin 19,210 Bin TL anapara tutarı ve 111 Bin TL reeskont tutarı diğer mali kuruluşlardan sağlanan fonlar satırında gösterilmiştir.

Yabancı Para Net Genel Pozisyon/Özkaynak Standart Oranını Hesaplaması ile ilgili Yönetmelik gereği kur riski tablosunda yer verilmeyen yabancı para tutarlar finansal tablolarındaki sıralamaya göre açıklanmıştır.

Alım satım amaçlı türev finansal varlıklar: 40,820 Bin TL.

Peşin ödenen giderler: 7,365 Bin TL. Alım satım amaçlı türev finansal borçlar: 52,692 Bin TL.

Genel karşılıklar: 652 Bin TL.

Özkaynak hesaplarındaki yabancı para türünden alacaklar: 2,678 Bin TL.

Türev Finansal Araçlardan Alacaklar içerisinde 43,823 Bin TL tutarında vadeli aktif alım taahhüdü ve 29,999 Bin TL opsiyon işlemi eklenmiştir.

Türev Finansal Araçlardan Borçlar: 47,536 Bin TL tutarında vadeli aktif satım taahhüdü ve 29,999 Bin TL opsiyon işlemi eklenmiştir.

DÖRDÜNCÜ BÖLÜM (devamı)

MALİ BÜNYEYE İLİŞKİN BİLGİLER (devamı)

V. Konsolide Kur Riskine İlişkin Açıklamalar (devamı)

Kur riskine duyarlılık:

Grup büyük ölçüde EURO ve USD cinsinden kur riskine maruz kalmaktadır.

Aşağıdaki tablo Grubun USD ve EURO kurlarındaki %10'luk değişime olan duyarlılığını göstermektedir. Kullanılan %10'luk oran, kur riskinin üst düzey yönetime Banka içinde raporlanması sırasında kullanılan oran olup söz konusu oran yönetimin döviz kurlarında beklediği olası değişikliği ifade eder. Pozitif veya negatif tutar USD ve EURO'nun TL karşısında %10'luk değer azalışının kar/zararda veya özkaynaklarda artışı veya azalışını ifade eder.

	Döviz kurundaki % artış		Kar/zarar üzerindeki etki		Özkaynak üzerindeki etki	
	31.12.2015	31.12.2014	31.12.2015	31.12.2014	31.12.2015	31.12.2014
USD	10	10	8,988	6,884	719	268
EURO	10	10	(5,840)	191	-	-

Grubun döviz kurlarındaki değişime duyarlılığı cari dönem içerisinde kayda değer bir değişiklik göstermemiştir.

VI. Konsolide Faiz Oranı Riskine İlişkin Açıklamalar

Faiz oranı riski, piyasa faiz oranlarındaki hareketler nedeniyle Grubun yapısal pozisyon durumuna bağlı olarak maruz kalabileceği zarar olasılığıdır.

Ana Ortaklık Banka bünyesinde faiz oranı riskine ilişkin politika ve uygulama usulleri "Bankaların İç Sistemleri Hakkında Yönetmelik" ve "Bankaların Sermaye Yeterliliğinin Ölçülmesine ve Değerlendirilmesine İlişkin Yönetmelik" çerçevesinde yapılandırılmış ve Yönetim Kurulunca onaylanmış durumdadır.

Sermaye Yeterliliği çerçevesinde faiz oranı riskine esas tutar, yasal mevzuata uygun olarak "Standart Yöntem" kullanılarak hesaplanmaktadır.

Grup, hem alım satım hesaplarında hem de bankacılık hesaplarında faiz oranı riski pozisyonu almaktadır. Grubun alım satım hesaplarından doğan faiz oranı riski, piyasa riski kapsamında değerlendirilmekte olup piyasa riski politika ve uygulama usulleri çerçevesinde ölçülmekte, izlenmekte ve yönetilmektedir.

Ana Ortaklık Banka bünyesinde faiz oranı riski günlük olarak ölçülmekte, izlenmekte ve raporlanmaktadır. İçsel model kullanılarak "Riske Maruz Değer (RMD) Yöntemleri" uygulanmaktadır.

RMD yöntemleri arasında "Parametrik Yöntem" olarak da adlandırılan "Varyans Kovaryans Yöntemi" raporlamada kullanılmakta; "Tarihsel Simülasyon" ve "Monte Carlo Simülasyonu" yöntemlerine ise volatilitenin çok arttığı dönemlerde, karşılaştırma amacıyla başvurulmaktadır.

RMD ölçümlerinde son 250 iş gününü kapsayan bir gözlem süresi ve % 99'luk güven düzeyi baz alınmaktadır. RMD üzerinden "Ekonomik Sermaye" hesaplamasında da 10 günlük bir elde tutma süresi uygulanmaktadır.

Piyasalardaki aşırı dalgalanmanın etkisinin izlenmesi amacıyla stres testleri ve senaryo analizleri uygulanmakta; içsel modelin etkinliği ise "geriye dönük testler" vasıtasıyla günlük olarak sınımlanmaktadır.

ŞEKERBANK T.A.Ş. VE FİNANSAL ORTAKLIKLARI

31 ARALIK 2015 İTİBARIYLA KONSOLİDE FİNANSAL TABLOLARA İLİŞKİN AÇIKLAMA VE DİPNOTLAR

(TUTARLAR AKSİ BELİRTİLMEDİKÇE BİN TÜRK LİRASI (TL) OLARAK İFADE EDİLMİŞTİR.)

DÖRDÜNCÜ BÖLÜM (devamı)

MALİ BÜNYEYE İLİŞKİN BİLGİLER (devamı)

VI. Konsolide Faiz Oranı Riskine İlişkin Açıklamalar (devamı)

Piyasa faiz oranlarındaki dalgalanmanın etkilerinden korunmak, Aktif Pasif Yönetimi'nin önceliğidir. Bu çerçevede gap analizleri, durasyon ve ekonomik değer analizleri ile duyarlılık analizleri, Ana Ortaklık Bankanın Aktif Pasif Komitesi bünyesinde haftalık olarak değerlendirilmektedir. Ana Ortaklık Bankanın bütçe hedeflerindeki makro ekonomik gösterge tahminlerine göre net faiz geliri simülasyonları yürütülmekte; piyasa faiz oranlarındaki dalgalanmanın gerek finansal pozisyon gerekse nakit akışlarında doğurabileceği olumsuz etki, hedef revizyonları yoluyla asgari düzeylere indirilmektedir. Grup yönetimi, günlük olarak piyasa faiz oranlarını takip ederek gerektiğinde Grubun uyguladığı faiz oranlarını değiştirebilmektedir.

Piyasa faiz oranlarındaki dalgalanmanın etkilerinden korunmak, Aktif Pasif Yönetimi'nin önceliğidir. Bu çerçevede gap analizleri, durasyon ve ekonomik değer analizleri ile duyarlılık analizleri, Ana Ortaklık Bankanın Aktif Pasif Komitesi bünyesinde haftalık olarak değerlendirilmektedir. Ana Ortaklık Bankanın bütçe hedeflerindeki makro ekonomik gösterge tahminlerine göre net faiz geliri simülasyonları yürütülmekte; piyasa faiz oranlarındaki dalgalanmanın gerek finansal pozisyon gerekse nakit akışlarında doğurabileceği olumsuz etki, hedef revizyonları yoluyla asgari düzeylere indirilmektedir. Grup yönetimi, günlük olarak piyasa faiz oranlarını takip ederek gerektiğinde Grubun uyguladığı faiz oranlarını değiştirebilmektedir.

DÖRDÜNCÜ BÖLÜM (devamı)

KONSOLİDE MALİ BÜNYEYE İLİŞKİN BİLGİLER (devamı)

VI. Konsolide Faiz Oranı Riskine İlişkin Açıklamalar (devamı)

Parasal Finansal Araçlara Uygulanan Ortalama Faiz Oranları

	EURO	USD	JPY	TL
Cari Dönem Sonu (*)				
Varlıklar				
Nakit Değerler (Kasa, Efektif Deposu, Yoldaki Paralar, Satın Alınan Çekler) ve T.C. Merkez B.	-	-	-	-
Bankalar ve Diğer Mali Kuruluşlardan Alacaklar	0,04	0,23	-	11,55
Gerçeğe Uygun Değer Farkı Kar veya Zarara Yansıtılan Finansal Varlıklar	2,33	5,00	-	6,07
Para Piyasalarından Alacaklar	-	-	-	9,35
Satılmaya Hazır Menkul Değerler	-	-	-	4,49
Verilen Krediler	4,96	5,96	5,28	14,71
Vadeye Kadar Elde Tut. Menkul Değerler	-	8,08	-	5,06
Yükümlülükler				
Bankalar Mevduatı	1,45	0,85	-	11,55
Diğer Mevduat	1,89	1,89	-	10,63
Para Piyasalarına Borçlar	-	-	-	9,53
Muhtelif Borçlar	0,01	0,13	-	-
İhraç Edilen Menkul Değerler	-	-	-	11,16
Diğer Mali Kuruluşlardan Sağlanan Fonlar	1,54	2,75	-	7,14

(*) Faiz oranları Ana Ortaklık Bankaya aittir.

	EURO	USD	JPY	TL
Önceki Dönem Sonu (*)				
Varlıklar				
Nakit Değerler (Kasa, Efektif Deposu, Yoldaki Paralar, Satın Alınan Çekler) ve T.C. Merkez B.	-	-	-	-
Bankalar ve Diğer Mali Kuruluşlardan Alacaklar	0,54	0,33	-	11,08
Gerçeğe Uygun Değer Farkı Kar veya Zarara Yansıtılan Finansal Varlıklar	2,68	5,63	-	6,26
Para Piyasalarından Alacaklar	-	-	-	9,39
Satılmaya Hazır Menkul Değerler	-	-	-	5,11
Verilen Krediler	5,86	6,19	5,27	15,44
Vadeye Kadar Elde Tut. Menkul Değerler	-	8,08	-	4,94
Yükümlülükler				
Bankalar Mevduatı	2,01	1,97	-	10,8
Diğer Mevduat	2,34	2,24	-	10,13
Para Piyasalarına Borçlar	-	-	-	9,59
Muhtelif Borçlar	0,1	0,14	-	-
İhraç Edilen Menkul Değerler	-	-	-	10,64
Diğer Mali Kuruluşlardan Sağlanan Fonlar	1,94	2,79	-	6,31

(*) Faiz oranları Ana Ortaklık Bankaya aittir.

ŞEKERBANK T.A.Ş. VE FİNANSAL ORTAKLIKLARI

31 ARALIK 2015 İTİBARIYLA KONSOLİDE FİNANSAL TABLOLARA İLİŞKİN AÇIKLAMALAR VE DİPNOTLAR

(TUTARLAR AKSİ BELİRTİLMEDİKÇE BIN TÜRK LİRASI (TL) OLARAK İFADE EDİLMİŞTİR.)

DÖRDÜNCÜ BÖLÜM (devamı)

KONSOLİDE MALİ BÜNYEYE İLİŞKİN BİLGİLER (devamı)

VI. Konsolide Faiz Oranı Riskine İlişkin Açıklamalar (devamı)

Varlıkların, Yükümlülüklerin ve Bilanço Dışı Kalemlerin Faize Duyarlılığı (Yeniden fiyatlandırmaya kalan süreler itibarıyla)

Cari Dönem Sonu	1 Aya Kadar	1-3 Ay	3-12 Ay	1-5 Yıl	5 Yıl ve Üzeri	Faizsiz	Toplam
Varlıklar							
Nakit Değerler (Kasa, Efektif Deposu, Yoldaki Paralar, Satın Alınan Çekler) ve T.C. Merkez Bankası	195.872	15.385	-	-	-	2.626.298	2.837.555
Bankalar ve Diğer Mali Kuruluşlardan Alacaklar	60.420	128	822	-	-	39.368	100.738
Gerçeğe Uygun Değer Farkı Kar veya Zarara Yansıtılan Finansal Varlıklar	36.088	14.872	41.874	63.943	6.071	671	163.519
Para Piyasalarından Alacaklar	7.000	-	-	-	-	-	7.000
Satılmaya Hazır Menkul Değerler	207.355	473.501	479.880	361.105	195.736	7.396	1.724.973
Verilen Krediler (*)	6.575.352	1.381.968	2.687.048	5.625.374	551.921	906	16.822.569
Vadeye Kadar Elde Tut. Men. Değ.	206.332	264.961	799.898	-	542	-	1.271.733
Diğer Varlıklar	391.351	119.485	207.354	210.283	7.765	1.814.429	2.750.667
Toplam Varlıklar	7.679.770	2.270.300	4.216.876	6.260.705	762.035	4.489.068	25.678.754
Yükümlülükler							
Bankalar Mevduatı	951.816	69.434	5.431	-	-	440.625	1.467.306
Diğer Mevduat	7.574.121	2.974.015	1.191.108	16.168	-	1.670.826	13.426.238
Para Piyasalarına Borçlar	2.054.034	6.379	-	-	-	-	2.060.413
Muhtelif Borçlar	95.290	4.806	-	-	-	249.308	349.404
İhraç Edilen Menkul Değerler	-	696.523	278.930	335.126	-	-	1.310.579
Diğer Mali Kuruluşlardan Sağl. Fonlar	930.369	562.325	2.054.177	188.334	179	70	3.735.454
Diğer Yükümlülükler	142.497	62.999	26.391	90.186	149	3.007.138	3.329.360
Toplam Yükümlülükler	11.748.127	4.376.481	3.556.037	629.814	328	5.367.967	25.678.754
Bilançodaki Uzun Pozisyon	-	-	660.839	5.630.891	761.707	-	7.053.437
Bilançodaki Kısa Pozisyon	(4.068.357)	(2.106.181)	-	-	-	(878.899)	(7.053.437)
Nazım Hesaplardaki Uzun Pozisyon	-	-	-	-	-	-	-
Nazım Hesaplardaki Kısa Pozisyon	-	-	-	-	-	-	-
Toplam Pozisyon	(4.068.357)	(2.106.181)	660.839	5.630.891	761.707	(878.899)	

(*) Krediler ve diğer alacaklar tutarının 382.730 Bin TL'si finansal tablolarda Gerçeğe Uygun Değer Farkı Kar/Zarara Yansıtılan Olarak Sınıflandırılan Krediler satırında gösterilmektedir. 6.704 Bin TL tutarındaki takipteki alacaklar ve bunlara ilişkin 2.131 Bin TL tutarındaki özel karşılıklar da "Gerçeğe Uygun Değer Farkı Kar/Zarara Yansıtılan Olarak Sınıflandırılan FV" satırında gösterilmiştir.

DÖRDÜNCÜ BÖLÜM (devamı)

KONSOLİDE MALİ BÜNYEYE İLİŞKİN BİLGİLER (devamı)

VI. Konsolide Faiz Oranı Riskine İlişkin Açıklamalar (devamı)

Varlıkların, Yükümlülüklerin ve Bilanço Dışı Kalemlerin Faize Duyarlılığı (Yeniden fiyatlandırmaya kalan süreler itibarıyla) (devamı)

Önceki Dönem Sonu	1 Aya Kadar	1-3 Ay	3-12 Ay	1-5 Yıl	5 Yıl ve Üzeri	Faizsiz	Toplam
Varlıklar							
Nakit Değerler (Kasa, Efektif Deposu, Yoldaki Paralar, Satın Alınan Çekler) ve T.C. Merkez Bankası	31.869	-	-	-	-	2.312.974	2.344.843
Bankalar ve Diğer Mali Kuruluşlardan Alacaklar	82.456	-	707	-	-	63.019	146.182
Gerçeğe Uygun Değer Farkı Kar veya Zarara Yansıtılan Finansal Varlıklar	41.851	12.803	23.810	86.819	5.108	437	170.828
Para Piyasalarından Alacaklar	8.000	-	-	-	-	-	8.000
Satılmaya Hazır Menkul Değerler	356.875	393.099	295.098	3.246	1.555	6.884	1.056.757
Verilen Krediler (*)	5.577.312	1.044.351	2.463.278	5.222.977	508.851	709	14.817.478
Vadeye Kadar Elde Tut. Men. Değ.	207.736	395.228	766.216	-	329	-	1.369.509
Diğer Varlıklar	330.950	115.973	163.685	230.253	21.675	1.496.592	2.359.128
Toplam Varlıklar	6.637.049	1.961.454	3.712.794	5.543.295	537.518	3.880.615	22.272.725
Yükümlülükler							
Bankalar Mevduatı	624.046	64.267	3.007	-	-	277.723	969.043
Diğer Mevduat	7.194.571	2.665.112	1.217.968	17.557	-	1.555.284	12.650.492
Para Piyasalarına Borçlar	1.496.282	-	-	-	-	-	1.496.282
Muhtelif Borçlar	56.033	4.217	-	-	-	328.634	388.884
İhraç Edilen Menkul Değerler	180.935	765.409	48.388	124.201	-	-	1.118.933
Diğer Mali Kuruluşlardan Sağl. Fonlar	227.002	867.992	854.279	185.398	337.408	22	2.472.101
Diğer Yükümlülükler	195.652	122.702	8.124	32.544	8.855	2.809.113	3.176.990
Toplam Yükümlülükler	9.974.521	4.489.699	2.131.766	359.700	346.263	4.970.776	22.272.725
Bilançodaki Uzun Pozisyon	-	-	1.581.028	5.183.595	191.255	-	6.955.878
Bilançodaki Kısa Pozisyon	(3.337.472)	(2.528.245)	-	-	-	(1.090.161)	(6.955.878)
Nazım Hesaplardaki Uzun Pozisyon	3.000	-	-	-	-	-	3.000
Nazım Hesaplardaki Kısa Pozisyon	-	-	(3.000)	-	-	-	(3.000)
Toplam Pozisyon	(3.334.472)	(2.528.245)	1.578.028	5.183.595	191.255	(1.090.161)	

(*) Krediler ve diğer alacaklar tutarının 348.713 Bin TL'si finansal tablolarda Gerçeğe Uygun Değer Farkı Kar/Zarara Yansıtılan Olarak Sınıflandırılan Krediler satırında gösterilmektedir. 6.325 Bin TL tutarındaki takipteki alacaklar ve bunlara ilişkin 2.840 Bin TL tutarındaki özel karşılıklar da "Gerçeğe Uygun Değer Farkı Kar/Zarara Yansıtılan Olarak Sınıflandırılan FV" satırında gösterilmiştir.

Faiz oranı duyarlılığı:

Bilanço tarihi itibarıyla faiz oranlarının hem Türk Lirası hem de yabancı para cinsi kalemlerde de % 1 oranında değişmesi ve diğer tüm değişkenlerin sabit tutulması durumunda:

- Grubun net faiz geliri 41.505 Bin TL değerinde değişmektedir. Söz konusu tutar, net faiz gelirinin % 3.67'si oranındadır (31 Aralık 2014 - Grubun net faiz geliri 32.345 Bin TL değerinde değişmektedir. Söz konusu tutar, net faiz gelirinin % 3.02'si oranındadır).

Hesaplama kapsamında, öncelikle faize duyarlı varlık ve yükümlülükler, orijinal faiz oranları ile değerlendirilerek net faiz geliri hesaplanmaktadır. Bu hesaplama, ikinci bir adımda da, faize duyarlı varlık ve yükümlülükler için piyasa faiz oranlarının 100 bps arttığı varsayımı ile yapılmakta ve aradaki fark, net faiz gelirindeki duyarlılığı yansıtmaktadır.

ŞEKERBANK T.A.Ş. VE FİNANSAL ORTAKLIKLARI

31 ARALIK 2015 İTİBARIYLA KONSOLİDE FİNANSAL TABLOLARA İLİŞKİN AÇIKLAMA VE DİPNOTLAR

(TUTARLAR AKSİ BELİRTİLMEDİKÇE BİN TÜRK LİRASI (TL) OLARAK İFADE EDİLMİŞTİR.)

DÖRDÜNCÜ BÖLÜM (devamı)

KONSOLİDE MALİ BÜNYEYE İLİŞKİN BİLGİLER (devamı)

VI. Konsolide Faiz Oranı Riskine İlişkin Açıklamalar (devamı)

Bankacılık hesaplarından kaynaklanan faiz oranı riski

Grup; aşağıda sıralanan unsurlara bağlı olarak bankacılık hesaplarından kaynaklanan faiz oranı riskine maruz kalabilmektedir:

- Grubun aktif ve pasif kalemleri ile faize duyarlı bilanço dışı kalemlerin vadeleri (sabit faizli kalemler) ve yeniden fiyatlama dönemleri (değişken faizli kalemler) arasındaki uyumsuzluklardan doğan yeniden fiyatlama riski,
- Piyasa faiz oranlarındaki değişimin farklı vade dilimleri itibarıyla farklı düzeylerde gerçekleşmesi sonucu getiri eğrisinin eğiminin ve/veya şeklinin değişmesinden doğan getiri eğrisi riski,
- Vade ve yeniden fiyatlama dönemleri benzer özellikler gösteren aktif ve pasif kalemleri ile faize duyarlı bilanço dışı kalemlere uygulanan faiz oranlarının farklı zamanlarda ve/veya farklı tutarlarda değişmesi sonucu spreadlerin de değişmesinden doğan temel risk,
- Kredilerin vadeden evvel (kısmen / tamamen) kapatılması, sendikasyon kredilerinin geri çağırılması, vadesiz ve vadeli mevduatın çekilmesi veya yenilenmesi vs. hallerde, Grup aktif ve pasif kalemleri ile faize duyarlı bilanço dışı kalemlerin sözleşme vadelerinden daha da farklı davranış özellikleri göstermesinden doğan opsiyon riski.

Ana Ortaklık Banka bünyesinde bankacılık hesaplarından kaynaklanan faiz oranı riskine ilişkin politika ve uygulama usulleri “Bankaların İç Sistemleri Hakkında Yönetmelik” ve “Bankaların Sermaye Yeterliliğinin Ölçülmesine ve Değerlendirilmesine İlişkin Yönetmelik” çerçevesinde yapılandırılmış ve Banka Yönetim Kurulunca onaylanmış durumdadır.

Yönetim Kurulu, alım satım hesapları haricindeki bankacılık hesaplarından doğan yapısal faiz oranı riski ile ilgili olarak özkaynaklarla ilişkili Risk Limitleri kabul etmiş ve belirli vade dilimlerinde oluşabilecek yapısal faiz oranı uyumsuzluğunun, özkaynakların hangi oranında tolere edilebileceğini belirlemiş olup bunlara uyum haftalık olarak izlenmekte ve ekonomik koşullar ile stratejisindeki değişikliklere göre yılda en az bir kere gözden geçirilerek gerekli görüldüğünde güncellenmektedir.

Grup, faiz oranı riskinin gerek gelirlerine gerekse özkaynaklarına etkisini ölçmek ve izlemek amacıyla “gelirler yaklaşımı” ve “ekonomik değer yaklaşımı” olarak iki ayrı yaklaşım kullanmaktadır. “Gelirler Yaklaşımı” ile piyasa faiz oranlarındaki hareketliliğin, Bankanın Net Faiz Geliri’ne ne yönde etki ettiği ve “Ekonomik Değer Yaklaşımı” ile piyasa faiz oranlarındaki hareketliliğin, Özkaynakların Ekonomik Değeri’ne ne yönde etki ettiği hesaplanmaktadır. “Ekonomik Değer Yaklaşımı” çerçevesinde gelecekteki tüm nakit akışlarının bugünkü değerinin dikkate alınması, kapsamlı bir bakış açısı sunmakta ve Ana Ortaklık Bankanın Aktif Pasif Yönetimi sürecinde esas alınmaktadır. Bilanço içi ve bilanço dışı faize duyarlı kalemlerin bugünkü değerinde, piyasa faiz oranlarındaki hareketliliğe bağlı olarak meydana gelebilecek değişikliklerin ölçülmesi ve izlenmesi amacıyla stres testleri ve senaryo analizleri ayrıca kullanılmaktadır.

DÖRDÜNCÜ BÖLÜM (devamı)

KONSOLİDE MALİ BÜNYEYE İLİŞKİN BİLGİLER (devamı)

VI. Konsolide Faiz Oranı Riskine İlişkin Açıklamalar (devamı)

Bankacılık hesaplarından kaynaklanan faiz oranı riski (devamı)

Ana Ortaklık Bankanın, farklı para birimlerine göre bölünmüş olarak faiz oranlarındaki dalgalanmalardan doğan ekonomik değer farkları aşağıdaki gibidir (*):

Para Birimi Cari Dönem	Uygulanan Şok (+/- x baz puan)	Kazançlar/ Kayıplar	Kazançlar/Özkaynaklar – Kayıplar/Özkaynaklar
TL	+500	(437,106)	% (15,12)
	-400	415,148	% 14,36
EURO	+200	15,302	% 0,53
	-200	(6,259)	% (0,22)
USD	+200	(5,482)	% (0,19)
	-200	6,226	% 0,22
Toplam (Negatif Şoklar İçin)		415,115	% 14,36
Toplam (Pozitif Şoklar İçin)		(427,286)	% (14,78)

(* Faiz oranı riski tablosu Ana Ortaklık Bankaya aittir.

Para Birimi Önceki Dönem	Uygulanan Şok (+/- x baz puan)	Kazançlar/ Kayıplar	Kazançlar/Özkaynaklar – Kayıplar/Özkaynaklar
TL	+500	(376,277)	% (13,43)
	-400	346,626	% 12,38
EURO	+200	10,395	% 0,37
	-200	(1,117)	% (0,04)
USD	+200	(8,188)	% (0,29)
	-200	8,999	% 0,32
Toplam (Negatif Şoklar İçin)		354,508	% 12,66
Toplam (Pozitif Şoklar İçin)		(374,070)	% (13,36)

(* Faiz oranı riski tablosu Ana Ortaklık Bankaya aittir.

VII. Konsolide Hisse Senedi Pozisyon Riskine İlişkin Açıklamalar

Bankacılık hesaplarından kaynaklanan hisse senedi pozisyon riski: Bulunmamaktadır.

ŞEKERBANK T.A.Ş. VE FİNANSAL ORTAKLIKLARI

31 ARALIK 2015 İTİBARIYLA KONSOLİDE FİNANSAL TABLOLARA İLİŞKİN AÇIKLAMA VE DİPNOTLAR

(TUTARLAR AKSİ BELİRTİLMEDİKÇE BİN TÜRK LİRASI (TL) OLARAK İFADE EDİLMİŞTİR.)

DÖRDÜNCÜ BÖLÜM (devamı)

KONSOLİDE MALİ BÜNYEYE İLİŞKİN BİLGİLER (devamı)

VIII. Konsolide Likidite Riski Yönetimi ve Likidite Karşılama Oranına İlişkin Açıklamalar

Likidite riski, nakit akışlarındaki dengesizlik sonucu nakit çıkışlarını tam olarak ve zamanında karşılayacak düzeyde ve niteliklerde nakit mevcuduna veya nakit girişine sahip olmaması sonucu Grubun maruz kalabileceği zarar olasılığıdır.

Likidite riski, piyasaya gerektiği gibi girilememesi, piyasada oluşan engeller ve bölünmeler nedeniyle pozisyonların uygun fiyatta, yeterli tutarda ve hızla kapatılmaması veya pozisyonlardan çıkılamaması sonucu oluşabilmektedir.

a) Ana Ortaklık Bankanın risk kapasitesi, likidite riski yönetiminin sorumlulukları ve yapısı, likidite riskinin banka içinde raporlaması, likidite riski stratejisinin, politika ve uygulamalarının yönetim kurulu ve iş kollarıyla iletişiminin nasıl sağlandığı hususları dahil olmak üzere likidite riski yönetimine ilişkin bilgiler:

Ana Ortaklık Bankanın temel politikası, her türlü yükümlülüğün likit kaynaklarla zamanında karşılanabilecek nitelikte bir aktif yapısının idamesi yönündedir.

Likidite riski yönetimi ile, Ana Ortaklık Bankanın maruz kalabileceği potansiyel likidite riskinin ölçülebilir ve kabul edilebilir düzeyde tutulması suretiyle Ana Ortaklık Banka istikrarının muhafaza edilmesi esastır. Bu surette, Ana Ortaklık Banka likidite pozisyonundan doğabilecek potansiyel zararlardan Ana Ortaklık Bankanın sermayedarlarının da korunması amaçlanır.

Ana Ortaklık Bankanın likidite riski politika ve uygulama usulleri, Yönetim Kurulu'na onaylanır.

Bu politika ve uygulama usulleri ile aşağıdaki unsurlar adreslenir:

Ana Ortaklık Banka Yönetim Kurulu'nun Gözetimi:

- Ana Ortaklık Bankanın yıllık bütçesi ile orta ve uzun vadeli büyüme stratejisi ile uyumlu olarak, likidite riski yönetimi ile ilgili politika ve uygulama usulleri, Yönetim Kurulu'na onaylanır.
- Ana Ortaklık Bankanın yıllık bütçesi ile orta ve uzun vadeli büyüme stratejisi ile uyumlu olarak, likidite riski profilini karşılayacak bir biçimde de Yönetim Kurulu'na özkaynak yapısı belirlenir.
- Ana Ortaklık Bankanın likidite riskinin ölçülmesi, izlenmesi, kontrol edilmesi, denetlenmesi ve yönetilmesi işlevlerinin etkin bir biçimde yürütülmesini teminen görev, yetki ve sorumluluklar, ilgili komite ve birimlerin yönetmelikleri ile belirlenir.

Ana Ortaklık Banka Üst Düzey Yönetimin Gözetimi:

- Ana Ortaklık Bankanın likidite riskinin ölçülmesi, izlenmesi, kontrol edilmesi, denetlenmesi ve yönetilmesi işlevlerine ilişkin görev, yetki ve sorumluluk alanları itibarıyla gereken sistem ve standartlar yapılandırılır.
- Ana Ortaklık Bankanın likidite riski ile ilgili süreçlerin yürütülmesini teminen gereken bilgi sistemleri altyapısının yanısıra insan kaynağının teknik ve teorik gelişimini sağlayacak önlemler alınır.
- Yeni bankacılık uygulamaları kapsamında sunulması planlanan yeni ürün ve hizmetlerden doğabilecek likidite riskinin analizi yapılır.

Ana Ortaklık Banka Yönetim Kurulu ve üst düzey yönetim, likidite riski yönetimi çerçevesindeki sorumlulukları Aktif Pasif Komitesi, Hazine ve Risk Yönetimi birimleri arasında, işlevlere göre ayırır.

DÖRDÜNCÜ BÖLÜM (devamı)

KONSOLİDE MALİ BÜNYEYE İLİŞKİN BİLGİLER (devamı)

VIII. Konsolide Likidite Riski Yönetimi ve Likidite Karşılama Oranına İlişkin Açıklamalar (devamı)

Buna göre; Yönetim Kurulu, Ana Ortaklık Bankanın bilanço ve kaynak kullanımını ile finansal yönetimin sorumlu yönetim komitesi olarak Aktif Pasif Komitesi'ni (APKO) yetkilendirir. APKO, bilanço yönetimi; fonlama stratejileri ve kaynak planlaması; likidite yönetimi; stress testleri ile senaryo analizlerinin yönlendirilmesi ile ilgili stratejileri şekillendirir. Hazine ise Banka bilançosunun ve likiditesinin yönetilmesini teminen APKO tarafından şekillendirilen taktik stratejileri yerine getirir.

Ana Ortaklık Banka Yönetim Kurulu, likidite riski ile ilgili olarak "Risk Limitleri" kabul etmiştir. Bunlara uyum düzenli olarak izlenmekte ve gerek ekonomik koşullar gerekse de Ana Ortaklık Banka stratejisindeki değişikliklere göre yılda en az bir kere gözden geçirilerek, gerekli görüldüğünde de güncellenmektedir.

Risk Limitleri'ne uyum durumu, Ana Ortaklık Banka Yönetim Kurulu'nun aylık olağan toplantılarının zorunlu bir gündem maddesini teşkil etmektedir.

Ana Ortaklık Bankanın likidite riski profili ise Ana Ortaklık Banka Risk Yönetimi Müdürlüğü'nce izlenmekte ve değerlendirilmektedir. Ana Ortaklık Banka Risk Yönetimi Müdürlüğü, "Risk Limitleri"ne uyumun yanısıra analiz, izleme ve değerlendirme süreci içinde elde ettiği bulguları haftalık bazda APKO'nun ve aylık bazda da Ana Ortaklık Banka Yönetim Kurulu'nun değerlendirmesine sunmaktadır.

b) Likidite yönetiminin ve fonlama stratejisinin merkezileşme derecesi ile Ana Ortaklık Banka ve Ana Ortaklık Bankanın ortaklıkları arasındaki işleyiş hakkında bilgiler:

Ana Ortaklık Bankanın likidite yönetimi merkezi olmayan bir yapıdadır. Bu kapsamda da Ana Ortaklık Banka'nın iştirakleri ve bağlı ortaklıkları, bünyeleri dahilinde likidite yönetiminden sorumlu birim/bölüm/servisler vasıtasıyla likidite yönetimini yürütür durumdadır. Bunun yanısıra Ana Ortaklık Banka, yasal sınırları gözetmek suretiyle, piyasa koşulları dahilinde iştiraklerine ve bağlı ortaklıklarına borçlanma imkânı sağlamaktadır.

c) Fon kaynaklarının ve sürelerinin çeşitliliğine ilişkin politikalar dahil olmak üzere Ana Ortaklık Banka'nın fonlama stratejisine ilişkin bilgi:

Likidite, Ana Ortaklık Bankanın gerek büyüme stratejilerini ve gerekse yükümlülüklerini, kabul edilemez bir zarara maruz kalmaksızın, zamanında fonlayabilme yeteneği olarak kabul edilir.

Ana Ortaklık Bankanın likiditesinin yönetiminde de aşağıdaki unsurlar değerlendirilir:

- Mevcut ve gelecek dönem için öngörülen aktif kalitesi,
- Mevcut ve gelecek dönem için öngörülen fonlama ihtiyacı,
- Kolaylıkla likide edilebilir aktif yaratılması,
- Düzenli nakit akışına sahip aktif yaratılması,
- Fon kaynaklarının çeşitlendirilmesi ve yoğunlaşmanın engellenmesi.

Mevduat, Ana Ortaklık Banka likiditesinin temelidir. Bu bağlamda, istikrarlı büyüme sergileyen mevduat yapısının idame ettirilmesi esastır.

ŞEKERBANK T.A.Ş. VE FİNANSAL ORTAKLIKLARI

31 ARALIK 2015 İTİBARIYLA KONSOLİDE FİNANSAL TABLOLARA İLİŞKİN AÇIKLAMA VE DİPNOTLAR

(TUTARLAR AKSİ BELİRTİLMEDİKÇE BİN TÜRK LİRASI (TL) OLARAK İFADE EDİLMİŞTİR.)

DÖRDÜNCÜ BÖLÜM (devamı)

KONSOLİDE MALİ BÜNYEYE İLİŞKİN BİLGİLER (devamı)

VIII. Konsolide Likidite Riski Yönetimi ve Likidite Karşılama Oranına İlişkin Açıklamalar (devamı)

Ana Ortaklık Banka, Türk bankacılık sektöründe mevduat yapısının genelde kısa vadeli olduğunu; bununla beraber, vadeli mevduatların sıklıkla temdit edildiğini ve gerçek vadelerin açılış (sözleşme) vadelerinden çok daha uzun olduğunu kabul eder. Bu kapsamda da vadeli mevduatların yenilenme (temdit edilme) oranlarının sürekli olarak izlenmesini esas alır.

Mevduat hareketleri, iki ayrı başlık altında analiz edilir:

- **Vadeli mevduattaki hareketlilik:** ile vadeli mevduat bakiyelerinin yenilenme (temdit) sıklığının belirlenmesi hedeflenir;
- **Vadesiz mevduattaki hareketlilik:** ile vadesiz mevduat bakiyelerinin de zaman içerisindeki hareketliliği belirlenerek, vadesiz mevduatta hareketli ve çekirdek kısımların belirlenmesi hedeflenir.

Gerek vadeli ve gerekse vadesiz mevduat, para birimi ve tasarruf-ticari mevduat türü bazlarında ayrıştırılmak suretiyle analiz edilir.

Ana Ortaklık Banka likiditesinin bir göstergesi olarak, mevduattaki yoğunlaşmanın yanı sıra gerçek ve tüzel kişi dağılımı ile Türk Parası ve yabancı para dağılımı da izlenir.

Piyasa likiditesinin göstergesi olarak, aktif büyüklüklerine göre ilk 10 özel mevduat bankasının mevduat faizi ortalaması ile gecelik repo faizi arasındaki spread izlenir.

d) Ana Ortaklık Bankanın toplam yükümlülüklerinin asgari yüzde beşini oluşturan para birimleri bazında likidite yönetimine ilişkin bilgi:

Ana Ortaklık Banka, likidite riskinin etkisini ölçmek ve izlemek için ise mevcut ve gelecek likidite ihtiyacını gösteren nakit akışı uyumsuzluğu (gap) analizlerini kullanmaktadır. Ana Ortaklık Banka, bu analizlerde varlık ve yükümlülük kalemleri ile bilanço dışı kalemlerin vadeleri ile ilgili olarak Yönetim Kurulu'nca onaylanan vade varsayımlarını esas almaktadır. Bu varsayımlarda da, borçlu cari ve kredili mevduat hesapları ile vadesiz ve vadeli mevduat ile ilgili davranışsal özellikler kullanılmaktadır.

Nakit akışı uyumsuzluğu (gap) analizlerinde:

- Toplam, Türk Parası ve yabancı para kalemler ayrı ayrı tablolaştırılmakta;
- Ana Ortaklık Bankanın toplam aktiflerinin % 5'ini aşan yabancı para kalemler ayrı ayrı hesaplama yapılmakta;
- Ana Ortaklık Bankanın toplam aktiflerinin % 5'ini aşmayan diğer yabancı para kalemler ise EUR cinsi kalemlerle toplulaştırılmaktadır.

e) Kullanılan likidite riski azaltım tekniklerine ilişkin bilgi:

Ana Ortaklık Banka ve Şekerbank (Kıbrıs) Ltd., likiditesinin izlenmesinde "Toplam Likidite Karşılama" ve "Yabancı Para Likidite Karşılama" oranlarına uyumu da titizlikle gözetmektedir. Ana Ortaklık Banka ve Şekerbank (Kıbrıs) Ltd. Yönetim Kurulu, bu rasyoların tabii bulunduğu yasal limitleri "Risk Limitleri" kabul etmiş ve ayrıca "Risk Göstergeleri" tesis etmiştir.

Ana Ortaklık Banka ve Şekerbank (Kıbrıs) Ltd. Yönetim Kurulu, likidite riski ile ilgili olarak yasal "Likidite Karşılama" oranlarının yanı sıra özkaynaklarla ilişkili "Risk Limitleri" kabul etmiş ve belirli vade dilimlerinde oluşabilecek potansiyel likidite uyumsuzluğunun, Ana Ortaklık Banka ve Şekerbank (Kıbrıs) Ltd. özkaynaklarının hangi oranında sınırlandırılabilceğini belirlemiştir. Bu sınırlara uyum düzenli olarak izlenmekte ve gerek ekonomik koşullar ve gerekse de Ana Ortaklık Banka ve Şekerbank (Kıbrıs) Ltd. stratejisindeki değişikliklere göre yılda en az bir kere gözden geçirilerek, gerekli görüldüğünde de güncellenmektedir.

DÖRDÜNCÜ BÖLÜM (devamı)

KONSOLİDE MALİ BÜNYEYE İLİŞKİN BİLGİLER (devamı)

VIII. Konsolide Likidite Riski Yönetimi ve Likidite Karşılama Oranına İlişkin Açıklamalar (devamı)

Likidite riski, aşağıdaki "Risk Limitleri" üzerinden de değerlendirilmektedir:

Likidite Riski
1 yıldan uzun vadeli nakdi krediler (nakit akışına göre) / Özkaynaklar
1 milyon TL ve üzeri vadeli mevduat / Toplam vadeli mevduat

Bunlara ek olarak, kredi tarafında düzenli nakit akışı yapısı sunan ürünlere ağırlık verilmesi; mevduat tarafında da tabana yaygın ve "granüler" bir yapı şekillendirilmesi; alternatif birer fon kaynağı olarak TL bono ihraçlarının düzenli olarak yürütülmesi ve finansal kuruluşlardan sağlanan (Varlık Teminatlı Menkul Kıymetler, sendikasyon, vs) uzun vadeli kaynaklara ağırlık verilerek fon kaynaklarının çeşitlendirilmesi gibi aksiyonlar, belli başlı likidite riski azaltım teknikleri arasındadır.

f) Stres testinin kullanımına ilişkin açıklama:

Likidite yönetimi açısından, hem Ana Ortaklık Banka'nın likiditesini hem de piyasaya ilişkin likidite riskini gözetebilmek amacıyla "ters stress testleri" şekillendirilmektedir. Bu surette, 3 yıllık öngörü süresi içerisinde "Likidite Karşılama" oranlarının ne gibi aşırı durumlarda yasal sınırlara gelebileceği değerlendirilmektedir. Öncelikle, 3 yıllık öngörü süresi içerisinde "Likidite Karşılama" oranlarının hangi düzeylerde olabileceği simüle edilmiştir. Ardından, bahse konu oranları yasal sınırlara getirebilecek "potansiyel" likidite açıkları ile gerçek likidite açıkları kıyaslanmakta ve elde edilen simülasyon sonuçları çerçevesinde de APKO bünyesinde gereken aksiyon alınmaktadır.

g) Likidite acil ve beklenmedik duruma ilişkin genel bilgi:

Ana Ortaklık Bankanın hem Merkez Bankası'ndaki hem de Borsa İstanbul'daki gecelik repo limitlerinin yanı sıra limit boşlukları sürekli olarak izlenmektedir. Ana Ortaklık Banka'nın vadesiz mevduatın tamamının çekilmesi gibi en kötü durum senaryosuna karşılık, mevcut vadesiz mevduat tutarı kadar limit boşluğu bırakılması esastır. Bu kapsamda da APKO, piyasa koşullarını değerlendirerek alternatif likidite stratejileri oluşturmaktadır.

Likidite karşılama oranı:

"Likidite Karşılama" oranı, Bankacılık Düzenleme ve Denetleme Kurumu tarafından yayımlanan "Bankaların Likidite Karşılama Oranı Hesaplamasına İlişkin Yönetmelik" uyarınca bankaların "yüksek kaliteli likit varlık" stoğunun, gelecek bir aylık dönemdeki net nakit çıkışına bölünmesi suretiyle hesaplanmaktadır.

Dolayısıyla bu oranlar, Ana Ortaklık Bankanın her an likide edebileceği ve herhangi bir teminata konu etmediği likit varlıklarının düzeyi ile varlık, yükümlülük ve bilanço dışı kalemlerden doğan nakit girişleri ile çıkışlarından etkilenir durumdadır.

Ana Ortaklık Bankanın "yüksek kaliteli likit varlık" stoğu ise nakit değerler ve T.C. Merkez Bankası nezdindeki kalemlerin yanı sıra T.C. Hazinesi tarafından ihraç edilen; ancak, gerek repo işlemlerine ve gerekse teminata konu edilmeyen borçlanma senetlerinden oluşmaktadır.

ŞEKERBANK T.A.Ş. VE FİNANSAL ORTAKLIKLARI

31 ARALIK 2015 İTİBARIYLA KONSOLİDE FİNANSAL TABLOLARA İLİŞKİN AÇIKLAMA VE DİPNOTLAR

(TUTARLAR AKSİ BELİRTİLMEDİKÇE BIN TÜRK LİRASI (TL) OLARAK İFADE EDİLMİŞTİR.)

DÖRDÜNCÜ BÖLÜM (devamı)

KONSOLİDE MALİ BÜNYEYE İLİŞKİN BİLGİLER (devamı)

VIII. Konsolide Likidite Riski Yönetimi ve Likidite Karşılama Oranına İlişkin Açıklamalar (devamı)

Likidite karşılama oranı (devamı):

Ana Ortaklık Bankanın temel fon kaynağı ise mevduattır. Mevduat dışında, kayda değer diğer fon kaynakları ise repo işlemlerinden sağlanan fonlar, ihraç edilen menkul kıymetler, finansal kuruluşlardan sağlanan uzun vadeli (Varlık Teminatlı Menkul Kıymetler, sendikasyon, vs) kaynaklardır.

Cari Dönem	Dikkate Alınma Oranı Uygulanmamış Toplam Değer (*)		Dikkate Alınma Oranı Uygulanmış Toplam Değer (*)	
	TP+YP	YP	TP+YP	YP
YÜKSEK KALİTELİ LİKİT VARLIKLAR				
1 Yüksek kaliteli likit varlıklar			2,843.593	1,777.443
NAKİT ÇIKIŞLARI				
2 Gerçek kişi mevduat ve perakende mevduat	10.995.320	4.334.990	843.730	354.258
3 İstikrarlı mevduat	5.116.040	1.584.820	255.802	79.241
4 Düşük istikrarlı mevduat	5.879.280	2.750.170	587.928	275.017
5 Gerçek kişi mevduat ve perakende mevduat dışında kalan teminatsız borçlar	4.800.696	1.830.592	3.290.638	1.371.171
6 Operasyonel mevduat	285.056	152.384	71.264	38.096
7 Operasyonel olmayan mevduat	3.611.897	1.275.201	2.305.172	929.665
8 Diğer teminatsız borçlar	903.743	403.007	914.202	403.410
9 Teminatlı borçlar			2.427	-
10 Diğer nakit çıkışları	3.316.349	977.118	3.316.349	977.118
11 Türev yükümlülükler ve teminat tamamlama yükümlülükleri	3.265.821	931.107	3.265.821	931.107
12 Yapılandırılmış finansal araçlardan borçlar	4.517	-	4.517	-
13 Finansal piyasalara olan borçlar için verilen ödeme taahhütleri ile diğer bilanço dışı yükümlülükler	46.011	46.011	46.011	46.011
14 Herhangi bir şarta bağlı olmaksızın cayılabilir bilanço dışı diğer yükümlülükler ile sözleşmeye dayalı diğer yükümlülükler	108.820	88.640	5.441	4.432
15 Diğer cayılmaz veya şarta bağlı olarak cayılabilir bilanço dışı borçlar	4.041.656	468.584	580.581	91.996
16 TOPLAM NAKİT ÇIKIŞLARI			8,039,166	2,798,975
NAKİT GİRİŞLERİ				
17 Teminatlı alacaklar	5.866	-	2.933	-
18 Teminatsız alacaklar	1.134.310	97.710	753.757	124.303
19 Diğer nakit girişleri	3.208.265	3.044.032	3.208.265	3.044.032
20 TOPLAM NAKİT GİRİŞLERİ	4,348,441	3,141,742	3,964,955	3,168,335
			Üst Sınır Uygulanmış Değerler	
21 TOPLAM YKLV STOKU			2,843,593	1,777,443
22 TOPLAM NET NAKİT ÇIKIŞLARI			4,074,209	699,743
23 LİKİDİTE KARŞILAMA ORANI (%)			69.79	254.01

(*) Haftalık basit aritmetik ortalama alınmak suretiyle hesaplanan değerlerin son üç ay için hesaplanan basit aritmetik ortalaması

DÖRDÜNCÜ BÖLÜM (devamı)

MALİ BÜNYEYE İLİŞKİN BİLGİLER (devamı)

VIII. Konsolide Likidite Riski Yönetimi ve Likidite Karşılama Oranına İlişkin Açıklamalar (devamı)

Önceki Dönem	Dikkate Alınma Oranı Uygulanmamış Toplam Değer (*)		Dikkate Alınma Oranı Uygulanmış Toplam Değer (*)	
	TP+YP	YP	TP+YP	YP
YÜKSEK KALİTELİ LİKİT VARLIKLAR				
1 Yüksek kaliteli likit varlıklar			3,024,253	1,743,834
NAKİT ÇIKIŞLARI				
2 Gerçek kişi mevduat ve perakende mevduat	8,985,030	3,538,110	693,663	283,518
3 İstikrarlı mevduat	4,096,800	1,405,860	204,840	70,293
4 Düşük istikrarlı mevduat	4,888,230	2,132,250	488,823	213,225
5 Gerçek kişi mevduat ve perakende mevduat dışında kalan teminatsız borçlar	4,146,996	1,790,910	2,816,865	1,224,094
6 Operasyonel mevduat	287,316	127,476	71,829	31,869
7 Operasyonel olmayan mevduat	3,186,302	1,452,478	2,011,349	980,611
8 Diğer teminatsız borçlar	673,378	210,956	733,687	211,614
9 Teminatlı borçlar			87	-
10 Diğer nakit çıkışları	3,262,888	1,323,778	3,262,888	1,323,778
11 Türev yükümlülükler ve teminat tamamlama yükümlülükleri	3,151,773	1,302,086	3,151,773	1,302,086
12 Yapılandırılmış finansal araçlardan borçlar	89,423	-	89,423	-
13 Finansal piyasalara olan borçlar için verilen ödeme taahhütleri ile diğer bilanço dışı yükümlülükler	21,692	21,692	21,692	21,692
14 Herhangi bir şarta bağlı olmaksızın cayılabilir bilanço dışı diğer yükümlülükler ile sözleşmeye dayalı diğer yükümlülükler	99,780	1,476,480	4,989	73,824
15 Diğer cayılmaz veya şarta bağlı olarak cayılabilir bilanço dışı borçlar	3,781,244	415,196	512,898	79,603
16 TOPLAM NAKİT ÇIKIŞLARI			7,291,390	2,984,817
NAKİT GİRİŞLERİ				
17 Teminatlı alacaklar	80,400	-	40,200	-
18 Teminatsız alacaklar	901,102	100,586	633,682	175,502
19 Diğer nakit girişleri	3,132,872	2,790,016	3,132,872	2,790,016
20 TOPLAM NAKİT GİRİŞLERİ	4,114,374	2,890,602	3,806,754	2,965,518
			Üst Sınır Uygulanmış Değerler	
21 TOPLAM YKLV STOKU			3,024,253	1,743,834
22 TOPLAM NET NAKİT ÇIKIŞLARI			3,484,638	746,204
23 LİKİDİTE KARŞILAMA ORANI (%)			86.79	233.69

(*) Haftalık basit aritmetik ortalama alınmak suretiyle hesaplanan tabloda yer alan kalemlere ilişkin verilerin son üç ay için hesaplanan basit aritmetik ortalaması

2014 yılının son çeyreği için ortalama değerlerden hesaplanan YP likidite karşılama oranı 233.69, TP+YP likidite karşılama oranı 86.79, 2015 yılının son çeyreğinde aynı oranlar sırasıyla 254.01 ve 69.79'dur.

2015 yılı son 3 aya ilişkin Likidite Karşılama Oranları aşağıdaki tabloda yer almaktadır.

	Cari dönem	
	TL+YP	YP
Ekim	70.70	255.57
Kasım	66.54	258.31
Aralık	72.21	248.58

ŞEKERBANK T.A.Ş. VE FİNANSAL ORTAKLIKLARI

31 ARALIK 2015 İTİBARIYLA KONSOLİDE FİNANSAL TABLOLARA İLİŞKİN AÇIKLAMA VE DİPNOTLAR (TUTARLAR AKSİ BELİRTİLMEDİKÇE BİN TÜRK LİRASI (TL) OLARAK İFADE EDİLMİŞTİR.)

DÖRDÜNCÜ BÖLÜM (devamı)

MALİ BÜNYEYE İLİŞKİN BİLGİLER (devamı)

VIII. Konsolide Likidite Riski Yönetimi ve Likidite Karşılama Oranına İlişkin Açıklamalar (devamı)

Aktif ve pasif kalemlerin kalan vadelerine göre gösterimi:

Cari Dönem	Vadesiz	1 Aya Kadar	1-3 Ay	3-12 Ay	1-5 Yıl	5 Yıl ve Üzeri	Dağıtılmayan (*)	Toplam
Varlıklar								
Nakit ve T.C. Merkez Bankası	809.343	2.028.212	-	-	-	-	-	2.837.555
Bankalar ve Diğer Mali Kurul.								
Alacaklar	39.368	60.420	128	822	-	-	-	100.738
Gerçeğe Uygun Değer Farkı Kar veya Zarara Yanstılan Finansal Varlıklar	671	35.838	14.519	41.102	64.695	6.694	-	163.519
Para Piyasalarından Alacaklar	-	7.000	-	-	-	-	-	7.000
Satılmaya Hazır Menkul Değerler	7.396	-	-	6.266	836.763	874.548	-	1.724.973
Verilen Krediler (**)(***)	71.911	989.473	5.248.190	2.388.299	6.653.052	1.471.644	-	16.822.569
Vadeye Kadar Elde Tutulacak Menkul Değerler	-	-	-	3.301	885.059	383.373	-	1.271.733
Diğer Varlıklar	271.330	390.683	115.292	207.354	210.283	7.765	1.547.960	2.750.667
Toplam Varlıklar	1.200.019	3.511.626	5.378.129	2.647.144	8.649.852	2.744.024	1.547.960	25.678.754
Yükümlülükler								
Bankalar Mevduatı	440.625	951.816	69.434	5.431	-	-	-	1.467.306
Diğer Mevduat	1.670.826	7.574.104	2.973.952	1.190.902	16.447	7	-	13.426.238
Diğer Mali Kurul. Sağlanan Fonlar	70	418.115	231.814	935.564	1.030.836	1.119.055	-	3.735.454
Para Piyasalarına Borçlar	-	2.054.034	6.379	-	-	-	-	2.060.413
İhraç Edilen Menkul Değerler	-	-	332.559	278.930	699.090	-	-	1.310.579
Muhtelif Borçlar	237.894	95.290	4.806	-	-	-	11.414	349.404
Diğer Yükümlülükler	144.183	166.136	187.511	55.937	148.252	12.896	2.614.445	3.329.360
Toplam Yükümlülükler	2.493.598	11.259.495	3.806.455	2.466.764	1.894.625	1.131.958	2.625.859	25.678.754
Likidite (Açığı) /Fazlası	(1,293,579)	(7,747,869)	1,571,674	180,380	6,755,227	1,612,066	(1,077,899)	-
Net Bilanço Dışı Pozisyonu	6,190	(13,223)	33,482	30,742	-	-	-	57,191
Türev Finansal Araçlardan Alacaklar	-	3.385.360	2.110.137	282.663	800.932	-	-	6.579.092
Türev Finansal Araçlardan Borçlar	-	3.379.170	2.123.360	249.181	770.190	-	-	6.521.901
Gayrinakdi Krediler	2.021.982	152.092	442.214	2.111.848	976.855	81.184	-	5.786.175
Önceki Dönem								
Toplam Aktifler	696.814	3.007.008	4.726.027	2.393.508	7.507.095	2.538.319	1.403.954	22.272.725
Toplam Yükümlülükler	2.299.105	9.989.911	3.558.377	1.997.723	1.066.131	883.399	2.478.079	22.272.725
Likidite (Açığı) /Fazlası	(1,602,291)	(6,982,903)	1,167,650	395,785	6,440,964	1,654,920	(1,074,125)	-
Net Bilanço Dışı Pozisyonu	-	(174,946)	168,655	10,564	60,669	-	-	64,942
Türev Finansal Araçlardan Alacaklar	-	3.398.263	1.992.619	366.518	824.831	-	-	6.582.231
Türev Finansal Araçlardan Borçlar	-	3.573.209	1.823.964	355.954	764.162	-	-	6.517.289
Gayrinakdi Krediler	1.982.502	150.359	562.723	2.015.288	859.937	47.661	-	5.618.470

(*) Bilanço dışı olarak aktif hesaplardan sabit kıymetler, iştirak ve bağlı ortaklıklar, aynıyav mevcudu, peşin ödenmiş güdeler ve takipteki alacaklar gibi bankacılık faaliyetinin sürdürülmesi için gereksinim duyulan, kısa zamanda nakde dönüşme şansı bulunmayan diğer aktif nitelikteki hesaplar ile özkaynak hesapları dağıtılmayan olarak gösterilmiştir.

(**) Borçlu cari hesap niteliğindeki krediler 1-3 ay vade aralığında gösterilmiştir.

(***) Krediler ve diğer alacaklar tutarının 382.730 Bin TL'si finansal tablolarda Gerçeğe Uygun Değer Farkı Kar/Zarara Yanstılan Olarak Sınıflandırılan Krediler satırında gösterilmektedir(31 Aralık 2014- 348.713 Bin TL), 6.704 Bin TL (31 Aralık 2014 - 6.325 Bin TL) tutarındaki takipteki alacaklar ve bunlara ilişkin 2.131 Bin TL (31 Aralık 2014 - 2.840 Bin TL) tutarındaki özel karşılıklar da "Gerçeğe Uygun Değer Farkı Kar/Zarara Yanstılan Olarak Sınıflandırılan FV" satırında gösterilmiştir.

DÖRDÜNCÜ BÖLÜM (devamı)

KONSOLİDE MALİ BÜNYEYE İLİŞKİN BİLGİLER (devamı)

VIII. Konsolide Likidite Riski Yönetimi ve Likidite Karşılama Oranına İlişkin Açıklamalar (devamı)

Finansal yükümlülüklerin sözleşmeye bağlanmış kalan vadelerine göre gösterimi:

Cari Dönem	Vadesiz	1 Aya Kadar	1-3 Ay	3-12 Ay	1-5 Yıl	5 Yıl ve Üzeri	Düzeltilmeler	Toplam
Yükümlülükler								
Bankalar Mevduatı	440.625	955.424	69.695	5.447	-	-	(3.885)	1.467.306
Diğer Mevduat	1.670.826	7.579.721	3.025.275	1.217.704	18.426	40	(85.754)	13.426.238
Diğer Mali Kuruluşlardan Sağl. Fonlar	70	424.295	239.675	946.184	1.151.063	1.414.611	(440.444)	3.735.454
Para Piyasalarına Borçlar	-	2.056.001	6.446	-	-	-	(2.034)	2.060.413
İhraç Edilen Menkul Değerler	-	-	383.331	382.450	808.171	-	(263.373)	1.310.579
Toplam Yükümlülükler	2,111,521	11,015,441	3,724,422	2,551,785	1,977,660	1,414,651	(795,490)	21,999,990
Önceki Dönem								
Bankalar Mevduatı	277.723	624.331	64.528	3.150	-	-	(689)	969.043
Diğer Mevduat	1.555.284	7.214.349	2.689.679	1.245.961	19.626	-	(74.407)	12.650.492
Diğer Mali Kuruluşlardan Sağl. Fonlar	22	215.645	238.546	707.947	495.970	1.132.105	(318.134)	2.472.101
Para Piyasalarına Borçlar	-	1.496.918	-	-	-	-	(636)	1.496.282
İhraç Edilen Menkul Değerler	-	-	180.935	423.511	49.596	488.414	-	(23.523)
Toplam Yükümlülükler	1,833,029	9,732,178	3,416,264	2,006,654	1,004,010	1,132,105	(417,389)	18,706,851

Bankanın türev enstrümanlarının kontrata dayalı vade analizi aşağıdaki gibidir:

Cari Dönem	1 Aya Kadar	1-3 Ay	3-12 Ay	1-5 Yıl	5 Yıdan Fazla	Toplam
Net Ödenen						
Vadeli Döviz Satım İşlemleri	-	-	-	-	-	-
Swap Para Satım İşlemleri	-	-	-	-	-	-
Swap Faiz Satım İşlemleri	-	-	-	-	-	-
Brüt ödenen						
Vadeli Döviz Satım İşlemleri	251.591	42.810	5.892	-	-	300.293
Swap Para Satım İşlemleri	2.773.306	1.815.236	129.252	210.230	-	4.928.024
Swap Faiz Satım İşlemleri	-	-	-	-	-	-
Toplam	3,024,897	1,858,046	135,144	210,230	-	5,228,317
Önceki Dönem						
Net Ödenen						
Vadeli Döviz Satım İşlemleri	-	-	-	-	-	-
Swap Para Satım İşlemleri	-	-	-	-	-	-
Swap Faiz Satım İşlemleri	-	-	-	-	-	-
Brüt ödenen						
Vadeli Döviz Satım İşlemleri	395.044	9.522	2.621	-	-	407.187
Swap Para Satım İşlemleri	2.826.895	1.864.321	320.362	262.384	-	5.273.962
Swap Faiz Satım İşlemleri	-	-	3.517	-	-	3.517
Toplam	3,221,939	1,873,843	326,500	262,384	-	5,684,666

ŞEKERBANK T.A.Ş. VE FİNANSAL ORTAKLIKLARI

31 ARALIK 2015 İTİBARIYLA KONSOLİDE FİNANSAL TABLOLARA İLİŞKİN AÇIKLAMA VE DİPNOTLAR

(TUTARLAR AKSİ BELİRTİLMEDİKÇE BİN TÜRK LİRASI (TL) OLARAK İFADE EDİLMİŞTİR.)

DÖRDÜNCÜ BÖLÜM (devamı)

MALİ BÜNYEYE İLİŞKİN BİLGİLER (devamı)

IX. Konsolide Menkul Kıymetleştirme Pozisyonuna İlişkin Açıklamalar

Menkul kıymetleştirme pozisyonları bulunmamaktadır.

X. Konsolide Kredi Riski Azaltım Tekniklerine İlişkin Açıklamalar

Bankaca kredilendirme işlemlerinde kullanılan risk azaltıcı unsurlar, finansal teminatlar (Hazine Bonosu, Devlet Tahvilleri, Nakit, Mevduat Rehni, Altın, Hisse Senedi Rehni), garantiler ve kredi türevleridir.

Grup finansal teminatları günlük olarak değerlemeye tabi tutmaktadır. Teminata alınan ipoteklerin hukuki geçerlilikleri, rayiç değerlerinin izlenmesi ve gayrimenkul ipoteklerine ait sigortalarnın Grup adına olmasına özen gösterilmektedir.

Kredi Risk Azaltım Tekniklerinin kullanılmasında, bankacılık hesapları için "basit finansal teminat yöntemi" kullanılmaktayken, alım satım hesapları için "kapsamlı finansal teminat yöntemi" kullanılmaktadır.

Risk Sınıfları Bazında Teminatlar (*):

Risk sınıfı	Tutar (**)	Finansal Teminatlar	Diğer/ Fiziki Teminatlar	Garantiler ve Kredi Türevleri
1 Merkezi yönetimlerden veya merkez bankalarından şarta bağlı olan ve olmayan alacaklar	5,659,284	-	-	-
2 Bölgesel yönetimlerden veya yerel yönetimlerden şarta bağlı olan ve olmayan alacaklar	76,564	-	-	-
3 İdari Birimlerden ve Ticari Olmayan Girişimlerden şarta bağlı olan ve olmayan alacaklar	10,663	939	-	-
4 Çok taraflı kalkınma bankalarından şarta bağlı olan ve olmayan alacaklar	-	-	-	-
5 Uluslararası teşkilatlardan şarta bağlı olan ve olmayan alacaklar	-	-	-	-
6 Bankalar ve aracı kurumlardan şarta bağlı olan ve olmayan alacaklar	375,796	-	-	-
7 Şarta bağlı olan ve olmayan kurumsal alacaklar	11,684,451	123,501	-	-
8 Şarta bağlı olan ve olmayan perakende alacaklar	6,891,795	77,141	-	-
9 Şarta bağlı olan ve olmayan gayrimenkul ipotegiyle teminatlandırılmış alacaklar	5,731,600	-	-	-
10 Tahsil gecikmiş alacaklar	816,682	-	-	-
11 Kurulca riski yüksek olarak belirlenen alacaklar	1,172,174	-	-	-
12 İpotek teminatl menkul kıymetler	-	-	-	-
13 Menkul kıymetleştirme pozisyonları	-	-	-	-
14 Bankalar ve aracı kurumlardan olan kısa vadeli alacaklar ile kısa vadeli kurumsal alacaklar	-	-	-	-
15 Kolektif yatırım kuruluşu niteliğindeki yatırımlar	-	-	-	-
16 Diğer alacaklar	1,747,887	-	-	-
Toplam	34,166,896	201,581	-	-

(*): Basel II kriterlerine göre sermaye yeterliliği hesaplamalarında finansal teminatlar, garantiler ve kredi türevleri dikkate alındığı için diğer teminatlar (kefalet, alacak temliki, taşı ve diğer rehni) bu tabloda gösterilmemektedir. İpotek teminatl krediler tabloda 9.sırada gösterilmiştir.

(**): Tutar olarak "Krediyeye Dönüşüm Oranlarından Önceki Kredi Riski Tutarı" kullanılmıştır.

DÖRDÜNCÜ BÖLÜM (devamı)

KONSOLİDE MALİ BÜNYEYE İLİŞKİN BİLGİLER (devamı)

XI. Konsolide Risk Yönetimi Hedef ve Politikalarına İlişkin Açıklamalar

Risk Yönetimi Sistemi Stratejisi

1. Risk Yönetimi Sistemi, bir bütün olarak ele alınarak örgütsel, yönetsel ve işlemsel süreçler ile Bilgi Sistemleri süreçlerini de içerecek şekilde yapılandırılır ve risk farkındalığı sağlar.
2. Risk Yönetimi Sistemi, Grubun bütün faaliyetleri itibarıyla yapılandırılır; bu surette sistemin etkinleştirilmesi, Grubun her kademede personelini sorumluluğundadır.
3. Risk Yönetimi Sistemi, konsolidasyon kapsamındaki kuruluşları da kapsayacak şekilde yapılandırılır.
4. Risk Yönetimi Sistemi ile Grubun sermaye yeterliliği içsel değerlendirme sürecinde aşağıdaki unsurlar hedeflenir:
 - Grubun mali bünye bütünlüğünün muhafaza edilmesi,
 - Grubun risk iştahının, strateji ve faaliyetleri ile uyumlu bir biçimde belirlenmesi,
 - Grubun sermaye seviyesinin risk iştahına göre belirlenmesi,
 - Risk bazlı yaklaşımların benimsenmesi:
 - Birimler bazında,
 - Portföylerin yapılandırılmasında,
 - Yetkilendirmeye ilişkin uygulamalarda,
 - Fiyatlamada.
 - Performans Yönetimi Sistemi'nin etkinleştirilmesi,
 - "Kurumsal Yönetim İlkeleri" ve şeffaflığın geliştirilmesi.

Risk Yönetimi Sistemi'nin Yapısı ve Kapsamı

Risk Yönetimi Sistemi'nin yapısı, Grubun aşağıda ifade edilen karar alıcı ve uygulayıcı tüm mekanizmaları ile izleme, kontrol ve denetim mekanizmalarını kapsar:

- Yönetim Kurulu
- Üst düzey yönetim
- İç Sistemler kapsamındaki birimler
- Yönetim Kurulunun Risk Yönetimi Sistemi kapsamında oluşturduğu komiteler
- Üst düzey yönetimin Risk Yönetimi Sistemi kapsamında oluşturduğu komiteler

Risk Yönetimi Sistemi'nin Amaçları

1. Etkin risk yönetimi strateji ve politikalarının uygulanmasıyla, ortak bir risk kültürünün yerleştirilmesi,
2. Risk Limitleri'nin tesisi ve uygulama usullerinin etkin bir biçimde yönetilmesi,
3. Grubun aktif kalitesinin yükseltilmesi,
4. Grubun yükümlülüklerinin eksiksiz bir biçimde yerine getirilmesi,
5. Grubun risk iştahının, strateji ve faaliyetleri ile uyumlu bir biçimde belirlenmesi,
6. Grubun sermaye seviyesinin risk iştahına göre belirlenmesi.

ŞEKERBANK T.A.Ş. VE FİNANSAL ORTAKLIKLARI

31 ARALIK 2015 İTİBARIYLA KONSOLİDE FİNANSAL TABLOLARA İLİŞKİN AÇIKLAMA VE DİPNOTLAR

(TUTARLAR AKSİ BELİRTİLMEDİKÇE BİN TÜRK LİRASI (TL) OLARAK İFADE EDİLMİŞTİR.)

DÖRDÜNCÜ BÖLÜM (devamı)

KONSOLİDE MALİ BÜNYEYE İLİŞKİN BİLGİLER (devamı)

XI. Konsolide Risk Yönetimi Hedef ve Politikalarına İlişkin Açıklamalar (devamı)

Risk Yönetimi Sistemi'nin Temel Politikası

1. Risk Yönetimi Sistemi ve bu kapsamda da yerine getirilmesi gerekli faaliyetler düzenlenir ve aktif olarak gözetim ve denetim altında tutulur.
2. Grubun gerek stratejilerinin gerekse faaliyetlerinin kapsamı ve yapısıyla uyumlu ve değişen koşullara da uygun stratejiler, politikalar, risk limitleri ve uygulama usulleri yapılandırılır.
3. Grup genelinde hata ve sahtekârlığın, çıkar çatışmalarının, bilgi ve Banka kaynaklarının kötüye kullanımının önlenmesi amacıyla aynı alandaki faaliyetler ile ilgili görev dağılımı yapılandırılır.
4. Ana Ortaklık Banka genelinde birimlerin, komitelerin ve personelin görev, yetki ve sorumluluklarının açık ve yazılı olarak düzenlenmesi sağlanır.
5. Bilgi Sistemleri altyapısının, Grubun strateji ve faaliyetleri ile ürünlerin/hizmetlerin nitelik ve karmaşıklığı ile uyumlu olması sağlanır.
6. Bilgi Sistemleri altyapısının, Grubun maruz kalabileceği risklerin belirlenebilmesine, ölçülebilmesine, izlenebilmesine, kontrol edilebilmesine ve zamanında raporlanabilmesine olanak verecek şekilde yapılandırılması sağlanır.
7. Grubun organizasyonunda bilginin, yönetim kademelerine ve personele, bilgi güvenliği içinde ulaşacak bir biçimde dikey ve yatay akışı sağlanır.
8. Grubun hedef ve stratejileri, politikaları, risk limitleri ve uygulama usulleri hakkında yönetim kademelerinin ve personelin tam olarak bilgi sahibi olması sağlanır.

Risk Yönetimi Sistemi'nin Araçları

1. Risk Limitleri'nin tesisi,
2. Etkin görev dağılımının (karar alıcı mekanizmalar da dahil) yapılandırılması,
3. Etkin bilgi akışı kanallarının (finansal/yönetimsel raporlama da dahil) yapılandırılması,
4. Etkin süreç yönetimi,
5. Etkin iç kontrollerin yapılandırılması,
6. Acil durum ve iş sürekliliği planlaması.

XII. Konsolide Kaldıraç oranına ilişkin açıklamalar

a) Cari dönem ve önceki dönem kaldıraç oranı arasında farka sebep olan hususlar hakkında bilgi

Grubun "Bankaların Kaldıraç Düzeyinin Ölçülmesine ve Değerlendirilmesine İlişkin Yönetmelik" gereği hesaplanmış olduğu konsolide kaldıraç oranı % 7.24 olarak gerçekleşmiştir (31 Aralık 2014 - % 7.83). Kaldıraç oranındaki değişim ağırlıklı olarak bilanço içi varlıklara ilişkin risk tutarlarındaki artıştan kaynaklanmaktadır. Yönetmelik asgari kaldıraç oranını % 3 olarak hükme bağlamıştır.

DÖRDÜNCÜ BÖLÜM (devamı)

KONSOLİDE MALİ BÜNYEYE İLİŞKİN BİLGİLER (devamı)

XII. Konsolide Kaldıraç oranına ilişkin açıklamalar (devamı)

b) TMS uyarınca düzenlenen konsolide finansal tablolarda yer alan toplam varlık tutarı ile toplam risk tutarının özet karşılaştırma tablosu:

	Cari Dönem (**)	Önceki Dönem (**)
TMS uyarınca düzenlenen konsolide finansal tablolarda yer alan toplam varlık tutarı (*)	23,485,790	22,272,725
TMS uyarınca düzenlenen konsolide finansal tablolarda yer alan varlık tutarı ile Bankaların Konsolide Finansal Tablolarının Düzenlenmesine İlişkin Tebliğ kapsamında düzenlenen konsolide finansal tablolarda yer alan varlık tutarı arasındaki fark	-	-
Türev finansal araçlar ile kredi türevlerinin Bankaların Konsolide Finansal Tablolarının Düzenlenmesine İlişkin Tebliğ kapsamında düzenlenen konsolide finansal tablolarda yer alan tutarları ile risk tutarları arasındaki fark	(24,569)	(12,813)
Menkul kıymet veya emtia teminatlının finansman işlemlerinin Bankaların Konsolide Finansal Tablolarının Düzenlenmesine İlişkin Tebliğ kapsamında düzenlenen konsolide finansal tablolarda yer alan tutarları ile risk tutarları arasındaki fark	51,054	22,929
Bilanço dışı işlemlerinin Bankaların Konsolide Finansal Tablolarının Düzenlenmesine İlişkin Tebliğ kapsamında düzenlenen konsolide finansal tablolarda yer alan tutarları ile risk tutarları arasındaki fark	3,278,607	3,078,655
Bankaların Konsolide Finansal Tablolarının Düzenlenmesine İlişkin Tebliğ kapsamında düzenlenen konsolide finansal tablolarda yer alan tutar ile risk tutarı arasındaki diğer farklar	-	-
Toplam risk tutarı	32,945,565	29,239,081

(*) Bankaların Konsolide Finansal Tablolarının Düzenlenmesine İlişkin Tebliğ'in 5 inci maddesinin altıncı fıkrası uyarınca hazırlanan 30 Haziran 2015 tarihli konsolide finansal tablolar.

(**) Tabloda yer alan tutarların üç aylık ortalaması alınır.

c) Konsolide kaldıraç oranına ilişkin bilgiler:

	Cari Dönem (*)	Önceki Dönem (*)
Bilanço içi varlıklar		
1 Bilanço içi varlıklar (Türev finansal araçlar ile kredi türevleri hariç, teminatlar dahil)	25,017,500	21,498,571
2 (Ana sermayeden indirilen varlıklar)	(224,240)	(96,980)
3 Bilanço içi varlıklara ilişkin toplam risk tutarı (1 ve 2 nci satırların toplamı)	24,793,260	21,401,591
Türev finansal araçlar ile kredi türevleri		
4 Türev finansal araçlar ile kredi türevlerinin yenileme maliyeti	127,637	141,406
5 Türev finansal araçlar ile kredi türevlerinin potansiyel kredi risk tutarı	99,474	102,241
6 Türev finansal araçlar ile kredi türevlerine ilişkin toplam risk tutarı (4 ve 5 inci satırların toplamı)	227,111	243,647
Menkul kıymet veya emtia teminatlının finansman işlemleri		
7 Menkul kıymet veya emtia teminatlının finansman işlemlerinin menkul kıymet veya emtia teminatlının finansman işlemlerinin risk tutarı (Bilanço içi hariç)	-	-
8 Aracılık edilen işlemlerden kaynaklanan risk tutarı	51,486	41,013
9 Menkul kıymet veya emtia teminatlının finansman işlemlerine ilişkin toplam risk tutarı (7 ve 8 inci satırların toplamı)	51,486	41,013
Bilanço dışı işlemler		
10 Bilanço dışı işlemlerin brüt nominal tutarı	8,147,120	7,781,100
11 (Krediyeye dönüştürme oranları ile çarpımdan kaynaklanan düzeltme tutarı)	(273,412)	(228,270)
12 Bilanço dışı işlemlere ilişkin toplam risk tutarı (10 ve 11 inci satırların toplamı)	7,873,708	7,552,830
Sermaye ve toplam risk		
13 Ana sermaye	2,384,346	2,288,942
14 Toplam risk tutarı (3, 6, 9 ve 12 nci satırların toplamı)	32,945,565	29,239,081
Kaldıraç oranı		
15 Kaldıraç oranı	7.24	7.83

(*) Tabloda yer alan tutarların üç aylık ortalaması alınır.

ŞEKERBANK T.A.Ş. VE FİNANSAL ORTAKLIKLARI

31 ARALIK 2015 İTİBARIYLA KONSOLİDE FİNANSAL TABLOLARA İLİŞKİN AÇIKLAMA VE DİPNOTLAR

(TUTARLAR AKSİ BELİRTİLMEDİKÇE BİN TÜRK LİRASI (TL) OLARAK İFADE EDİLMİŞTİR.)

DÖRDÜNCÜ BÖLÜM (devamı)

MALİ BÜNYEYE İLİŞKİN BİLGİLER (devamı)

XIII. Finansal Varlık ve Yükümlülüklerin Rayiç Değeri ile Gösterilmesine İlişkin Açıklamalar

Cari dönemdeki menkul değerler, vadeye kadar elde tutulan ve büyük ağırlıkla satılmaya hazır menkul kıymetlerden oluşmaktadır. Vadeye kadar elde tutulan varlıkların gerçeğe uygun değeri, piyasa fiyatları ile bu fiyatın tespit edilemediği durumlarda, faiz, vade ve benzeri diğer koşullar bakımından aynı nitelikli ifaya tabi diğer menkul değerler için olan kote edilmiş piyasa fiyatları baz alınarak hesaplanır.

Vadesiz mevduatın, değişken oranlı plasmanların ve gecelik mevduatın gerçeğe uygun değeri kısa vadeli olmalarından dolayı defter değerini ifade etmektedir.

Sabit faizli mevduatın, diğer mali kuruluşlardan sağlanan fonların ve ihraç edilen menkul değerlerin tahmini gerçeğe uygun değeri, benzer nitelikli ve benzer vade yapısına sahip diğer borçlar için kullanılan cari faiz oranlarını kullanarak iskonto edilmiş nakit akımının bulunmasıyla; kredilerin gerçeğe uygun değeri ve benzer nitelikli ve benzer vade yapısına sahip alacaklar için kullanılan cari faiz oranlarını kullanarak iskonto edilmiş nakit akımının bulunmasıyla hesaplanır. Muhtelif borçların kısa vadeli olmasından dolayı, gerçeğe uygun değer defter değerini ifade etmektedir.

Tabloda yer alan kalemlerin gerçeğe uygun değerleri, bilanço değerlerinin sabit faizli olanlar için vadesine kalan süresine, değişken faizli olanların yeniden fiyatlama dönemine göre gösterge piyasa faiz oranları kullanılarak anaparaların bugünkü değerlerinin bulunması ve ilgili faiz ve gelir reeskontlarının eklenmesi şeklinde hesaplanmaktadır. Faiz hassasiyeti bulunmayan bilanço kalemlerinin gerçeğe uygun değerleri, muhasebeleştirilmesi sırasında kullanılan yöntemlere göre belirlenmiştir.

Aşağıdaki tablo, Grubun finansal tablolarında gerçeğe uygun değeri ile gösterilmeyen finansal varlık ve yükümlülüklerin defter değeri ile gerçeğe uygun değerini göstermektedir.

Cari Dönem	Defter Değeri	Gerçeğe Uygun Değer
Finansal Varlıklar		
Para Piyasalarından Alacaklar	7,000	7,000
Bankalar ve Diğer Mali Kuruluşlardan Alacaklar	100,738	92,690
Satılmaya Hazır Menkul Değerler	1,724,973	1,724,973
Vadeye Kadar Elde Tutulacak Menkul Değerler	1,271,733	1,267,455
Verilen Krediler	16,822,569	16,847,670
Finansal Yükümlülükler		
Bankalar Mevduatı	1,467,306	1,466,165
Diğer Mevduat	13,426,238	13,412,838
Diğer Mali Kuruluşlardan Sağlanan Fonlar	3,735,454	3,944,987
Bankalararası Para Piyasalarına Borçlar	148,055	148,055
İhraç Edilen Menkul Değerler	131,057	1,348,302
Muhtelif Borçlar	349,404	349,404

DÖRDÜNCÜ BÖLÜM (devamı)

MALİ BÜNYEYE İLİŞKİN BİLGİLER (devamı)

XIII. Finansal Varlık ve Yükümlülüklerin Rayiç Değeri ile Gösterilmesine İlişkin Açıklamalar (devamı)

Önceki Dönem	Defter Değeri	Gerçeğe Uygun Değer
Finansal Varlıklar		
Para Piyasalarından Alacaklar	8,000	8,000
Bankalar ve Diğer Mali Kuruluşlardan Alacaklar	146,182	146,177
Satılmaya Hazır Menkul Değerler	1,056,757	1,056,757
Vadeye Kadar Elde Tutulacak Menkul Değerler	1,369,509	1,414,427
Verilen Krediler	14,817,478	15,100,578
Finansal Yükümlülükler		
Bankalar Mevduatı	969,043	969,059
Diğer Mevduat	12,650,492	12,631,785
Diğer Mali Kuruluşlardan Sağlanan Fonlar	2,472,101	2,559,680
Bankalararası Para Piyasalarına Borçlar	7,166	7,166
İhraç Edilen Menkul Değerler	1,118,933	1,167,891
Muhtelif Borçlar	388,884	388,884

TFRS 7 “Finansal Araçlar: Açıklamalar” standardı, bilançoda gerçeğe uygun değerleri üzerinden kayıtlı kalemlerin dipnotlarda bir sıra dahilinde sınıflandırılarak gösterilmesini öngörmektedir. Buna göre söz konusu finansal araçlar, gerçeğe uygun değer ölçümleri sırasında kullanılan verilerin önemi yansıtacak şekilde, üç seviyede sınıflandırılmaktadır. İlk seviyede gerçeğe uygun değerleri özdeş varlıklar ya da borçlar için aktif piyasalarda kayıtlı fiyatlara, ikinci seviyede gerçeğe uygun değerleri doğrudan ya da dolaylı olarak gözlemlenebilir piyasa verilerine, üçüncü seviyede ise gerçeğe uygun değerleri gözlemlenebilir piyasa verilerine dayanmayan verilere göre belirlenen finansal araçlar yer almaktadır. Banka bilançosunda gerçeğe uygun değerlerinden kayıtlı finansal araçlar, söz konusu sınıflandırma esaslarına göre aşağıdaki gibi seviyelendirilerek gösterilmiştir.

	1. Seviye	2. Seviye	3. Seviye
Cari Dönem			
Finansal Varlıklar			
Gerçeğe Uygun Değer Farkı Kar/Zarara Yansıtılan FV			
Alım Satım Amaçlı Finansal Varlıklar	26,453	-	-
Türev Finansal Varlıklar	-	137,066	-
Krediler	-	-	382,730
Satılmaya Hazır Menkul Değerler	1,717,577	7,396	-
Finansal Yükümlülükler			
Türev Finansal Borçlar	-	57,026	-
Önceki Dönem			
Finansal Varlıklar			
Gerçeğe Uygun Değer Farkı Kar/Zarara Yansıtılan FV			
Alım Satım Amaçlı Finansal Varlıklar	20,820	-	-
Türev Finansal Varlıklar	-	150,008	-
Krediler	-	-	348,713
Satılmaya Hazır Menkul Değerler	1,049,873	6,884	-
Finansal Yükümlülükler			
Türev Finansal Borçlar	-	59,202	-

ŞEKERBANK T.A.Ş. VE FİNANSAL ORTAKLIKLARI

31 ARALIK 2015 İTİBARIYLA KONSOLİDE FİNANSAL TABLOLARA İLİŞKİN AÇIKLAMA VE DİPNOTLAR

(TUTARLAR AKSİ BELİRTİLMEDİKÇE BİN TÜRK LİRASI (TL) OLARAK İFADE EDİLMİŞTİR.)

DÖRDÜNCÜ BÖLÜM (devamı)

MALİ BÜNYEYE İLİŞKİN BİLGİLER (devamı)

XIV. Başkalarının Nam ve Hesabına Yapılan İşlemler, İnanca Dayalı İşlemlere İlişkin Açıklamalar

Başkalarının nam ve hesabına menkul kıymet alım satım ve aracılık yapılmaktadır. Saklama yönetim ve danışmanlık hizmeti verilmemektedir.

İnanca dayalı işlem sözleşmesi kapsamında diğer finansal kurumlarla yapılan işlemler ve bu kapsamda doğrudan verilen finansal hizmetler bulunmamaktadır.

BEŞİNCİ BÖLÜM

KONSOLİDE FİNANSAL TABLOLARA İLİŞKİN AÇIKLAMA VE DİPNOTLAR

I. Konsolide Bilançonun Aktif Hesaplarına İlişkin Açıklama ve Dipnotlar

1.a) Nakit değerler ve TCMB'ye ilişkin bilgiler:

	Cari Dönem		Önceki Dönem	
	TP	YP	TP	YP
Kasa/Efektif	118,674	56,825	126,586	69,297
TCMB	442,245	2,219,807	133,908	2,015,048
Diğer	-	4	-	4
Toplam	560,919	2,276,636	260,494	2,084,349

c) T.C. Merkez Bankası hesabına ilişkin bilgiler:

	Cari Dönem		Önceki Dönem	
	TP	YP	TP	YP
Vadesiz Serbest Hesap	442,245	2,052,122	133,908	2,015,048
Vadeli Serbest Hesap	-	29,184	-	-
Vadeli Serbest Olmayan Hesap	-	138,501	-	-
Toplam	442,245	2,219,807	133,908	2,015,048

• YP vadesiz serbest tutarın 1,834,612 Bin TL'si (31 Aralık 2014 – 1,818,106 Bin TL), TP vadesiz serbest tutarın ise 436,837 Bin TL'si (31 Aralık 2014 – 122,537 Bin TL) zorunlu karşılıktan oluşmaktadır. TP vadesiz serbest tutar TCMB nezdinde vadesiz serbest hesapta tutulması gereken ortalama zorunlu karşılık tutarını içermektedir. TCMB tarafından TL zorunlu karşılıklara Kasım 2014, USD zorunlu karşılıklara Mayıs 2015 itibarıyla faiz uygulanmaya başlanmıştır.

• T.C. Merkez Bankası hesabı içerisinde K.K.T.C. Merkez Bankası bakiyeleri de bulunmaktadır. K.K.T.C. Merkez Bankası bakiyesi 41,849 Bin TL olup 14,544 Bin TL zorunlu karşılık bakiyesini içermektedir (31 Aralık 2014 - 30,563 Bin TL Merkez Bankası bakiyesi ve 11,611 Bin TL zorunlu karşılık tutarı).

K.K.T.C. Merkez Bankası zorunlu karşılık faiz oranları:

- 3 aya kadar vadeli mevduatlar (3 ay dahil) için yüzde 8,

- 6 aya kadar vadeli mevduatlar (6 ay dahil) için yüzde 7,

- 1 yıla kadar vadeli mevduatlar (1 yıl dahil) için yüzde 6,

- 1 yıldan uzun vadeli mevduatlar için yüzde 5,

-Mevduat hariç diğer yükümlülüklerde yüzde 8 olmuştur.

• 13.03.2015 tarihinden itibaren geçerli olmak üzere,

Türk lirası zorunlu karşılık oranları:

Vadesiz, ihbarlı ve özel cari hesaplar yüzde 11.5,

-1 aya kadar vadeli mevduatlar (1 ay dahil) yüzde 11.5,

-3 aya kadar vadeli mevduatlar (3 ay dahil) yüzde 11.5,

-6 aya kadar vadeli mevduatlar (6 ay dahil) yüzde 8.5,

-1 yıla kadar vadeli mevduatlar yüzde 6.5,

-1 yıl ve 1 yıldan uzun vadeli mevduatlar ve birikimli mevduatlar yüzde 5,

-1 yıla kadar (1 yıl dahil) vadeli Türk lirası diğer yüküml. yüzde 11.5,

-3 yıla kadar (3 yıl dahil) vadeli diğer yükümlülükler yüzde 8,

-3 yıldan uzun vadeli diğer yükümlülükler yüzde 5 olmuştur.

24.05.2013 yükümlülük cervelinden itibaren geçerli olmak üzere yabancı para zorunlu karşılık oranları:

-Vadesiz ile ihbarlı DTH ve yabancı para özel cari ve vadesiz kıymetli maden depo hesapları ile 1 aya kadar vadeli, 3 aya kadar vadeli,

6 aya kadar vadeli ve 1 yıla kadar vadeli DTH/yabancı para katılma ve kıymetli maden depo hesapları yüzde 13,

-1 yıl ve 1 yıldan uzun vadeli DTH, yabancı para katılma ve kıymetli maden depo hesapları ile birikimli DTH ile yabancı para katılma hesapları yüzde 9,

13.03.2015 yükümlülük cervelinden itibaren geçerli olmak üzere yabancı para yükümlülüklerine,

-1 yıla kadar (1 yıl dahil) diğer yükümlülüklerde yüzde 20,

-2 yıla kadar (2 yıl dahil) vadeli diğer yükümlülüklerde yüzde 14,

-3 yıla kadar (3 yıl dahil) vadeli diğer yükümlülüklerde yüzde 8,

-5 yıla kadar (5 yıl dahil) vadeli diğer yükümlülüklerde yüzde 7,

-5 yıldan uzun vadeli diğer yükümlülüklerde yüzde 6 olmuştur.

09.10.2015 yükümlülük cervelinden itibaren geçerli olmak üzere 28.08.2015 tarihinden sonra oluşacak yeni yabancı para yükümlülüklerine,

-1 yıla kadar (1 yıl dahil) diğer yükümlülüklerde yüzde 25,

-2 yıla kadar (2 yıl dahil) vadeli diğer yükümlülüklerde yüzde 20,

-3 yıla kadar (3 yıl dahil) vadeli diğer yükümlülüklerde yüzde 15,

-5 yıla kadar (5 yıl dahil) vadeli diğer yükümlülüklerde yüzde 7,

-5 yıldan uzun vadeli diğer yükümlülüklerde yüzde 5 olmuştur.

ŞEKERBANK T.A.Ş. VE FİNANSAL ORTAKLIKLARI

31 ARALIK 2015 İTİBARIYLA KONSOLİDE FİNANSAL TABLOLARA İLİŞKİN AÇIKLAMA VE DİPNOTLAR (TUTARLAR AKSİ BELİRTİLMEDİKÇE BIN TÜRK LİRASI (TL) OLARAK İFADE EDİLMİŞTİR.)

BEŞİNCİ BÖLÜM (devamı)

KONSOLİDE FİNANSAL TABLOLARA İLİŞKİN AÇIKLAMA VE DİPNOTLAR (devamı)

- I. Konsolide Bilançonun Aktif Hesaplarına İlişkin Açıklama ve Dipnotlar (devamı)
2. Gerçeğe uygun değer farkı kar/zarara yansıtılan finansal varlıklara ilişkin ilave bilgiler (net değerleriyle gösterilmiştir)

i) Teminata verilen/ bloke edilen gerçeğe uygun değer farkı kar/zarara yansıtılan finansal varlıklara ilişkin bilgiler:

Teminata verilen/ bloke edilen gerçeğe uygun değer farkı kar/zarara yansıtılan finansal varlık bulunmamaktadır (31 Aralık 2014 - Bulunmamaktadır).

ii) Repo işlemlerine konu olan gerçeğe uygun değer farkı kar/zarara yansıtılan finansal varlıklar defter değeri: Bulunmamaktadır (31 Aralık 2014 - Bulunmamaktadır).

Serbest depo olarak sınıflandırılan gerçeğe uygun değer farkı kar/zarara yansıtılan finansal varlıklar defter değeri 26.453 Bin TL'dir (31 Aralık 2014 - 20.820 Bin TL).

iii) Alım satım amaçlı türev finansal varlıklara ilişkin pozitif farklar tablosu:

Alım Satım Amaçlı Türev Finansal Varlıklar	Cari Dönem		Önceki Dönem	
	TP	YP	TP	YP
Vadeli İşlemler	-	1.226	-	712
Swap İşlemleri	92.910	42.542	109.139	38.960
Futures İşlemleri	-	-	-	-
Opsiyonlar	69	319	49	1.148
Diğer	-	-	-	-
Toplam	92.979	44.087	109.188	40.820

iv) Gerçeğe uygun değer farkı kar zararına yansıtılan olarak sınıflanan krediler:

	Cari Dönem	Önceki Dönem
Dönem Başı Bakiyesi	348.713	230.235
Dönem İçinde İntikal (+)	111.784	155.313
Faiz Oranlarındaki Değişimin Etkisi (*)	(9.287)	11.091
Kredi Riskindeki Değişimin Etkisi (**)	(1.164)	9.926
Değer Azalışı Karşılığı	(1.485)	(605)
Dönem İçinde Tahsilat (-)	(65.831)	(57.247)
Bilançodaki Net Bakiyesi	382.730	348.713

(*) Faiz oranlarındaki değişimin etkisi; gösterge faizi olarak kullanılan TRLIBOR oranının iki dönem arasındaki farkının gerçeğe uygun değer farkı kar zararına yansıtılan olarak sınıflanan kredilere etkisini göstermektedir.

(**) Kredi riskindeki değişimin etkisi; Grup tarafından benzer krediler için kullanılan faiz oranları ile gösterge faiz oranı arasındaki farkın gerçeğe uygun değer farkı kar zararına yansıtılan olarak sınıflanan kredilere etkisini göstermektedir.

31 Aralık 2015 tarihi itibarıyla gerçeğe uygun değeri 382.730 Bin TL (31 Aralık 2014 - 348.713 Bin TL) olan gerçeğe uygun değer farkı kar zararına yansıtılan olarak sınıflanan kredilerin etkin faiz oranı yöntemine göre iskonto edilmiş değeri 377.093 Bin TL'dir (31 Aralık 2014 - 331.892 Bin TL).

BEŞİNCİ BÖLÜM (devamı)

KONSOLİDE FİNANSAL TABLOLARA İLİŞKİN AÇIKLAMA VE DİPNOTLAR (devamı)

- I. Konsolide Bilançonun Aktif Hesaplarına İlişkin Açıklama ve Dipnotlar (devamı)

3. a) Bankalara ilişkin bilgiler:

	Cari Dönem		Önceki Dönem	
	TP	YP	TP	YP
Bankalar	27.847	72.891	34.799	111.383
Yurt içi	27.827	24.700	34.719	49.481
Yurt dışı	20	48.191	80	61.902
Yurt dışı Merkez ve Şubeler	-	-	-	-
Toplam	27.847	72.891	34.799	111.383

3. b) Yurt dışı bankalar hesabına ilişkin bilgiler :

	Serbest Tutar		Serbest Olmayan Tutar	
	Cari Dönem	Önceki Dönem	Cari Dönem	Önceki Dönem
AB Ülkeleri	28.620	46.325	-	-
ABD, Kanada	9.921	9.858	1.391	1.110
OECD Ülkeleri (*)	6.631	3.595	336	-
Kıyı Bankacılığı Bölgeleri	-	-	-	-
Diğer	1.312	1.094	-	-
Toplam	46.484	60.872	1.727	1.110

(*) AB ülkeleri, ABD ve Kanada dışındaki OECD ülkeleri.

4. Satılmaya hazır finansal varlıklara ilişkin bilgiler:

- a.1) Teminata verilen/ bloke edilen satılmaya hazır finansal varlıklara ilişkin bilgiler:

	Cari Dönem		Önceki Dönem	
	TP	YP	TP	YP
Hisse Senetleri	-	-	-	-
Bono, Tahvil ve Benzeri Men. Değ.	68.384	-	-	-
Diğer	-	-	-	-
Toplam	68.384	-	-	-

- a.2) Repo işlemlerine konu olan satılmaya hazır finansal varlıklara ilişkin bilgiler:

	Cari Dönem		Önceki Dönem	
	TP	YP	TP	YP
Devlet Tahvili	1.119.230	-	738.261	-
Hazine Bonosu	-	-	-	-
Diğer Kamu Borçlanma Senetleri	-	-	-	-
Banka Bonoları ve Banka Garantili Bonolar	-	-	-	-
Varlığa Dayalı Menkul Kıymetler	-	-	-	-
Diğer	-	-	-	-
Toplam	1.119.230	-	738.261	-

Serbest depo olarak sınıflandırılan satılmaya hazır finansal varlıklar kayıtlı değeri 537.359 Bin TL'dir (31 Aralık 2014 - 318.496 Bin TL).

ŞEKERBANK T.A.Ş. VE FİNANSAL ORTAKLIKLARI

31 ARALIK 2015 İTİBARIYLA KONSOLİDE FİNANSAL TABLOLARA İLİŞKİN AÇIKLAMA VE DİPNOTLAR (TUTARLAR AKSİ BELİRTİLMEDİKÇE BİN TÜRK LİRASI (TL) OLARAK İFADE EDİLMİŞTİR.)

BEŞİNCİ BÖLÜM (devamı)

KONSOLİDE FİNANSAL TABLOLARA İLİŞKİN AÇIKLAMA VE DİPNOTLAR (devamı)

I. Konsolide Bilançonun Aktif Hesaplarına İlişkin Açıklama ve Dipnotlar (devamı)

4. Satılmaya hazır finansal varlıklara ilişkin bilgiler (devamı):

b) Satılmaya hazır finansal varlıklara ilişkin bilgiler:

	Cari Dönem	Önceki Dönem
Borçlanma Senetleri	1.748.258	1.052.918
Borsada İşlem Gören	1.748.258	1.052.918
Borsada İşlem Görmeyen	-	-
Hisse Senetleri	10.423	9.529
Borsada İşlem Gören	1.045	663
Borsada İşlem Görmeyen	9.378	8.866
Değer Azalma Karşılığı (-)	(33.708)	(5.690)
Toplam	1.724.973	1.056.757

5. Kredilere ilişkin açıklamalar:

a) Grubun ortaklarına ve mensuplarına verilen her çeşit kredi veya avansın bakiyesine ilişkin bilgiler:

	Cari Dönem		Önceki Dönem	
	Nakdi	Gayrinakdi	Nakdi	Gayrinakdi
Banka Ortaklarına Verilen Doğrudan Krediler	325	-	-	-
Tüzel Kişi Ortaklara Verilen Krediler	-	-	-	-
Gerçek Kişi Ortaklara Verilen Krediler	325	-	-	-
Banka Ortaklarına Verilen Dolaylı Krediler	413.158	47.232	367.395	42.241
Banka Mensuplarına Verilen Krediler	31.498	-	29.784	-
Toplam	444.981	47.232	397.179	42.241

BEŞİNCİ BÖLÜM (devamı)

KONSOLİDE FİNANSAL TABLOLARA İLİŞKİN AÇIKLAMA VE DİPNOTLAR (devamı)

I. Konsolide Bilançonun Aktif Hesaplarına İlişkin Açıklama ve Dipnotlar (devamı)

5. Kredilere ilişkin açıklamalar (devamı) :

b) Birinci ve ikinci grup krediler, diğer alacaklar ile yeniden yapılandırılan ya da yeni bir itfa planına bağlanan krediler ve diğer alacaklara ilişkin bilgiler:

Nakdi Krediler (*)	Standart Nitelikli Krediler ve Diğer Alacaklar		Yakın İzlemedeki Krediler ve Diğer Alacaklar	
	Krediler ve Diğer Alacaklar (Toplam)	Sözleşme Koşullarında Değişiklik Yapılanlar	Krediler ve Diğer Alacaklar (Toplam)	Sözleşme Koşullarında Değişiklik Yapılanlar
		Ödeme Planının Uzatılmasına Yönelik Değişiklik Yapılanlar		Ödeme Planının Uzatılmasına Yönelik Değişiklik Yapılanlar
		Diğer		Diğer
İhtisas Dışı Krediler	13.246.286	335.122	1.306.602	639.732
İşletme Kredileri	78.494	-	11.381	-
İhracat Kredileri	1.847.037	15.438	4.182	-
İthalat Kredileri	-	-	-	-
Mali Kesime Verilen Krediler	12.476	-	797	387
Tüketici Kredileri	1.413.876	687	99.129	2.798
Kredi Kartları	274.556	-	12.884	-
Diğer	9.619.847	318.997	1.178.229	636.547
İhtisas Kredileri	2.151.821	55.047	117.860	18.909
Diğer Alacaklar	-	-	-	-
Toplam	15.398.107	390.169	1.424.462	658.641

(*) Krediler ve diğer alacaklar tutarının 382.730 Bin TL'si finansal tablolarda Gerçeğe Uygun Değer Farkı Kar/Zarara Yansıtılan Olarak Sınıflandırılan Krediler satırında gösterilmektedir.

	Cari Dönem		Önceki Dönem	
	Standart Nitelikli Krediler ve Diğer Alacaklar	Yakın İzlemedeki Krediler ve Diğer Alacaklar	Standart Nitelikli Krediler ve Diğer Alacaklar	Yakın İzlemedeki Krediler ve Diğer Alacaklar
Ödeme Planının Uzatılmasına Yönelik Yapılan Değişiklik Sayısı				
1 veya 2 Defa Uzatılanlar	384.449	658.641	520.135	593.733
3,4 veya 5 Defa Uzatılanlar	683	-	1.011	2
5 Defa Üzeri Uzatılanlar	5.037	-	3.539	-

	Cari Dönem		Önceki Dönem	
	Standart Nitelikli Krediler ve Diğer Alacaklar	Yakın İzlemedeki Krediler ve Diğer Alacaklar	Standart Nitelikli Krediler ve Diğer Alacaklar	Yakın İzlemedeki Krediler ve Diğer Alacaklar
Ödeme Planı Değişikliği ile Uzatılan Süre				
0-6 Ay	30.636	38.242	441.020	40.640
6 Ay- 12 Ay	67.408	18.244	58.818	32.374
1-2 Yıl	15.978	113.240	9.392	52.093
2-5 Yıl	276.147	479.482	15.308	452.879
5 Yıl Ve Üzeri	-	9.433	147	15.749

ŞEKERBANK T.A.Ş. VE FİNANSAL ORTAKLIKLARI

31 ARALIK 2015 İTİBARIYLA KONSOLİDE FİNANSAL TABLOLARA İLİŞKİN AÇIKLAMA VE DİPNOTLAR (TUTARLAR AKSİ BELİRTİLMEDİKÇE BİN TÜRK LİRASI (TL) OLARAK İFADE EDİLMİŞTİR.)

BEŞİNCİ BÖLÜM (devamı)

KONSOLİDE FİNANSAL TABLOLARA İLİŞKİN AÇIKLAMA VE DİPNOTLAR (devamı)

- I. Konsolide Bilançonun Aktif Hesaplarına İlişkin Açıklama ve Dipnotlar (devamı)
5. Kredilere ilişkin açıklamalar (devamı) :
- c) Vade yapısına göre nakdi kredilerin ve diğer alacakların dağılımı:

Cari Dönem	Standart Nitelikli Krediler ve Diğer Alacaklar		Yakın İzlemedeki Krediler ve Diğer Alacaklar	
	Krediler ve Diğer Alacaklar (*)	Sözleşme Koşullarında Değişiklik Yapılanlar	Krediler ve Diğer Alacaklar (*)	Sözleşme Koşullarında Değişiklik Yapılanlar
Kısa Vadeli Krediler	7,093,646	15,815	249,373	14,807
İhtisas Dışı Krediler	6,263,105	15,403	218,863	7,270
İhtisas Kredileri	830,541	412	30,510	7,537
Diğer Alacaklar	-	-	-	-
Orta ve Uzun Vadeli Krediler	7,914,292	374,354	516,448	643,834
İhtisas Dışı Krediler	6,648,059	319,719	448,007	632,462
İhtisas Kredileri	1,266,233	54,635	68,441	11,372
Diğer Alacaklar	-	-	-	-
Toplam	15,007,938	390,169	765,821	658,641

(*) Krediler ve diğer alacaklar tutarının 382,730 Bin TL' si finansaltablolarda Gerçeğe Uygun Değer Farkı Kar/Zarara Yansıtılan Olarak Sınıflandırılan Krediler satırında gösterilmektedir.

BEŞİNCİ BÖLÜM (devamı)

KONSOLİDE FİNANSAL TABLOLARA İLİŞKİN AÇIKLAMA VE DİPNOTLAR (devamı)

- I. Konsolide Bilançonun Aktif Hesaplarına İlişkin Açıklama ve Dipnotlar (devamı)
5. Kredilere ilişkin açıklamalar (devamı) :
- d) Tüketici kredileri, bireysel kredi kartları, personel kredileri ve personel kredi kartlarına ilişkin bilgiler:

	Kısa Vadeli	Orta ve Uzun Vadeli	Toplam
Tüketici Kredileri-TP	21,156	1,777,316	1,798,472
Konut Kredisi	1,279	674,699	675,978
Taşıt Kredisi	35	26,840	26,875
İhtiyaç Kredisi	19,842	1,075,304	1,095,146
Diğer	-	473	473
Tüketici Kredileri-Döviz Endeksli	-	1,782	1,782
Konut Kredisi	-	1,782	1,782
Taşıt Kredisi	-	-	-
İhtiyaç Kredisi	-	-	-
Diğer	-	-	-
Tüketici Kredileri-YP	37,065	12,371	49,436
Konut Kredisi	741	9,809	10,550
Taşıt Kredisi	6,010	628	6,638
İhtiyaç Kredisi	30,314	1,461	31,775
Diğer	-	473	473
Bireysel Kredi Kartları-TP	183,042	14	183,056
Taksitli	54,892	14	54,906
Taksitsiz	128,150	-	128,150
Bireysel Kredi Kartları-YP	191	-	191
Taksitli	2	-	2
Taksitsiz	189	-	189
Personel Kredileri-TP	694	19,770	20,464
Konut Kredisi	-	8,088	8,088
Taşıt Kredisi	-	67	67
İhtiyaç Kredisi	694	11,615	12,309
Diğer	-	-	-
Personel Kredileri-Döviz Endeksli	-	-	-
Konut Kredisi	-	-	-
Taşıt Kredisi	-	-	-
İhtiyaç Kredisi	-	-	-
Diğer	-	-	-
Personel Kredileri-YP	-	-	-
Konut Kredisi	-	-	-
Taşıt Kredisi	-	-	-
İhtiyaç Kredisi	-	-	-
Diğer	-	-	-
Personel Kredi Kartları-TP	7,891	-	7,891
Taksitli	2,399	-	2,399
Taksitsiz	5,492	-	5,492
Personel Kredi Kartları-YP	23	-	23
Taksitli	-	-	-
Taksitsiz	23	-	23
Kredili Mevduat Hesabı-TP (Gerçek Kişi) (*)	44,693	-	44,693
Kredili Mevduat Hesabı-YP (Gerçek Kişi)	1,743	-	1,743
Toplam	296,498	1,811,253	2,107,751

(*) 31 Aralık 2015 itibarıyla kredili mevduat hesabının içerisinde 3,120 Bin TL tutarında personele ait kredili mevduat tutarı yer almaktadır.

ŞEKERBANK T.A.Ş. VE FİNANSAL ORTAKLIKLARI

31 ARALIK 2015 İTİBARIYLA KONSOLİDE FİNANSAL TABLOLARA İLİŞKİN AÇIKLAMA VE DİPNOTLAR (TUTARLAR AKSİ BELİRTİLMEDİKÇE BİN TÜRK LİRASI (TL) OLARAK İFADE EDİLMİŞTİR.)

BEŞİNCİ BÖLÜM (devamı)

KONSOLİDE FİNANSAL TABLOLARA İLİŞKİN AÇIKLAMA VE DİPNOTLAR (devamı)

I. Konsolide Bilançonun Aktif Hesaplarına İlişkin Açıklama ve Dipnotlar (devamı)

5. Kredilere ilişkin açıklamalar (devamı) :

e) Taksitli ticari krediler ve kurumsal kredi kartlarına ilişkin bilgiler:

	Kısa Vadeli	Orta ve Uzun Vadeli	Toplam
Taksitli Ticari Krediler-TP	223,980	3,318,625	3,542,605
İşyeri Kredileri	138	24,878	25,016
Taahhüt Kredileri	2,779	125,302	128,081
İhtiyaç Kredileri	221,063	3,140,288	3,361,351
Diğer	-	28,157	28,157
Taksitli Ticari Krediler-Döviz Endeksli	29,938	618,532	648,470
İşyeri Kredileri	-	4,269	4,269
Taahhüt Kredileri	834	21,986	22,820
İhtiyaç Kredileri	29,104	592,277	621,381
Diğer	-	-	-
Taksitli Ticari Krediler-YP	5,253	361,770	367,023
İşyeri Kredileri	-	-	-
Taahhüt Kredileri	-	-	-
İhtiyaç Kredileri	5,253	361,770	367,023
Diğer	-	-	-
Kurumsal Kredi Kartları-TP	91,031	-	91,031
Taksitli	24,850	-	24,850
Taksitsiz	66,181	-	66,181
Kurumsal Kredi Kartları-YP	13	-	13
Taksitli	-	-	-
Taksitsiz	13	-	13
Kredili Mevduat Hesabı-TP (Tüzel Kişi)	169,113	-	169,113
Kredili Mevduat Hesabı-YP (Tüzel Kişi)	-	-	-
Toplam	519,328	4,298,927	4,818,255

f) Kredilerin kullanıcılara göre dağılımı:

	Cari Dönem	Önceki Dönem
Kamu	82,022	71,622
Özel	16,740,547	14,745,856
Toplam	16,822,569	14,817,478

g) Yurt içi ve yurt dışı kredilerin dağılımı:

	Cari Dönem	Önceki Dönem
Yurt İçi Krediler	16,802,751	14,805,905
Yurt Dışı Krediler	19,818	11,573
Toplam	16,822,569	14,817,478

BEŞİNCİ BÖLÜM (devamı)

KONSOLİDE FİNANSAL TABLOLARA İLİŞKİN AÇIKLAMA VE DİPNOTLAR (devamı)

I. Konsolide Bilançonun Aktif Hesaplarına İlişkin Açıklama ve Dipnotlar (devamı)

5. Kredilere ilişkin açıklamalar (devamı) :

h) Bağlı ortaklık ve iştiraklere verilen krediler: Bulunmamaktadır.

i) Kredilere ilişkin olarak ayrılan özel karşılıklar :

Özel Karşılıklar (*)	Cari Dönem	Önceki Dönem
Tahsil İmkani Sınırlı Krediler ve Diğer Alacaklar İçin Ayrılanlar	21,931	19,641
Tahsili Şüpheli Krediler ve Diğer Alacaklar İçin Ayrılanlar	100,459	62,901
Zarar Niteliğindeki Krediler ve Diğer Alacaklar İçin Ayrılanlar	440,804	457,078
Toplam	563,194	539,620

(*) Cari dönemde 2,131 Bin TL tutarındaki özel karşılıklar "Gerçeğe Uygun Değer Farkı Kar/Zarara Yansıtılan Olarak Sınıflandırılan FV" satırında gösterilmiştir (31 Aralık 2014: 2,840 Bin TL).

j) Donuk alacaklara ilişkin bilgiler (Net) :

j.1) Donuk alacaklardan Grup tarafından yeniden yapılandırılan ya da yeni bir itfa planına bağlanan krediler ve diğer alacaklara ilişkin bilgiler:

	III. Grup	IV. Grup	V. Grup
	Tahsil İmkani Sınırlı Krediler ve Diğer Alacaklar	Tahsili Şüpheli Krediler ve Diğer Alacaklar	Zarar Niteliğindeki Krediler ve Diğer Alacaklar
Cari Dönem			
(Özel Karşılıklardan Önceki Brüt Tutarlar)	-	4,218	60,320
Yeniden Yapılandırılan Krediler ve Diğer Alacaklar	-	-	-
Yeni Bir İtfa Planına Bağlanan Krediler ve Diğer Alacaklar	-	4,218	60,320
Önceki Dönem			
(Özel Karşılıklardan Önceki Brüt Tutarlar)	-	5,070	39,839
Yeniden Yapılandırılan Krediler ve Diğer Alacaklar	-	-	-
Yeni Bir İtfa Planına Bağlanan Krediler ve Diğer Alacaklar	-	5,070	39,839

ŞEKERBANK T.A.Ş. VE FİNANSAL ORTAKLIKLARI

31 ARALIK 2015 İTİBARIYLA KONSOLİDE FİNANSAL TABLOLARA İLİŞKİN AÇIKLAMA VE DİPNOTLAR

(TUTARLAR AKSİ BELİRTİLMEDİKÇE BİN TÜRK LİRASI (TL) OLARAK İFADE EDİLMİŞTİR.)

BEŞİNCİ BÖLÜM (devamı)

KONSOLİDE FİNANSAL TABLOLARA İLİŞKİN AÇIKLAMA VE DİPNOTLAR (devamı)

- I. Konsolide Bilançonun Aktif Hesaplarına İlişkin Açıklama ve Dipnotlar (devamı)
5. Kredilere ilişkin açıklamalar (devamı) :

j.2) Toplam donuk alacak hareketlerine ilişkin bilgiler:

	III. Grup	IV. Grup	V. Grup
	Tahsil İmkânı Sınırlı Krediler ve Diğer Alacaklar	Tahsili Şüpheli Krediler ve Diğer Alacaklar	Zarar Niteliğindeki Kredi ve Diğer Alacaklar
Önceki Dönem Sonu Bakiyesi	122,437	150,757	602,406
Dönem İçinde İntikal (+)	618,776	24,996	23,883
Diğer Donuk Alacak Hesaplarından Giriş (+)	-	530,157	338,187
Diğer Donuk Alacak Hesaplarına Çıkış (-)	(530,157)	(338,187)	-
Dönem İçinde Tahsilat (-)	(43,256)	(83,911)	(125,060)
Aktiften Silinen (-)	(11)	(897)	(245,371)
Kurumsal ve Ticari Krediler	-	-	(182,606)
Bireysel Krediler	-	-	(46,564)
Kredi Kartları	(11)	(897)	(16,201)
Dönem Sonu Bakiyesi (*)	167,789	282,915	594,045
Özel Karşılık (-) (*)	21,931	100,459	440,804
Bilançodaki Net Bakiyesi	145,858	182,456	153,241

(*) 6,704 Bin TL tutarındaki takipteki alacaklar ve bunlara ilişkin 2,131 Bin TL tutarındaki özel karşılıklar "Gerçeğe Uygun Değer Farkı Kar/Zarara Yansıtılan Olarak Sınıflandırılan FV" satırında gösterilmiştir.

j.3) Yabancı para olarak kullanılan kredilerden kaynaklanan donuk alacaklara ilişkin bilgiler:

Grubun cari dönemde 5,094 Bin TL tutarında toplam yabancı para donuk alacağı olup bu alacaklar için 5,094 Bin TL tutarında karşılık ayrılmıştır (31 Aralık 2014 – 4,062 Bin TL yabancı para donuk alacak ve 4,062 Bin TL özel karşılık).

BEŞİNCİ BÖLÜM (devamı)

KONSOLİDE FİNANSAL TABLOLARA İLİŞKİN AÇIKLAMA VE DİPNOTLAR (devamı)

- I. Konsolide Bilançonun Aktif Hesaplarına İlişkin Açıklama ve Dipnotlar (devamı)
5. Kredilere ilişkin açıklamalar (devamı):

j.4) Donuk alacakların kullanıcı gruplarına göre brüt ve net tutarlarının gösterimi:

	III. Grup	IV. Grup	V. Grup
	Tahsil İmkânı Sınırlı Krediler ve Diğer Alacaklar	Tahsili Şüpheli Krediler ve Diğer Alacaklar	Zarar Niteliğindeki Kredi ve Diğer Alacaklar
Cari Dönem (Net) (*)			
Gerçek ve Tüzel Kişilere Kullanılan Krediler (Brüt)	167,789	282,915	594,045
Özel Karşılık Tutarı (-)	(21,931)	(100,459)	(440,804)
Gerçek ve Tüzel Kişilere Kullanılan Krediler (Net)	145,858	182,456	153,241
Bankalar (Brüt)	-	-	-
Özel Karşılık Tutarı (-)	-	-	-
Bankalar (Net)	-	-	-
Diğer Kredi ve Alacaklar (Brüt)	-	-	-
Özel Karşılık Tutarı (-)	-	-	-
Diğer Kredi ve Alacaklar (Net)	-	-	-
Önceki Dönem (Net) (*)			
Gerçek ve Tüzel Kişilere Kullanılan Krediler (Brüt)	122,437	150,757	602,406
Özel Karşılık Tutarı (-)	(19,641)	(62,901)	(457,078)
Gerçek ve Tüzel Kişilere Kullanılan Krediler (Net)	102,796	87,856	145,328
Bankalar (Brüt)	-	-	-
Özel Karşılık Tutarı (-)	-	-	-
Bankalar (Net)	-	-	-
Diğer Kredi ve Alacaklar (Brüt)	-	-	-
Özel Karşılık Tutarı (-)	-	-	-
Diğer Kredi ve Alacaklar (Net)	-	-	-

(*) Cari dönemde 6,704 Bin TL tutarındaki takipteki alacaklar (31 Aralık 2014 - 6,325 Bin TL) ve bunlara ilişkin 2,131 Bin TL tutarındaki özel karşılıklar (31 Aralık 2014 - 2,840 Bin TL) "Gerçeğe Uygun Değer Farkı Kar/Zarara Yansıtılan Olarak Sınıflandırılan FV" satırında gösterilmiştir.

k) Zarar niteliğindeki krediler ve diğer alacaklar için tasfiye politikasının ana hatları :

Ana Ortaklık Banka yönetimi, takipteki krediler için BDDK tarafından yayımlanan Türk bankacılık düzenlemelerine uygun olarak karşılık ayırma politikası benimsemiştir.

Ana Ortaklık Bankanın bağlı ortaklıkları tarafından "Bankalarca Kredilerin ve Diğer Alacakların Niteliklerinin Belirlenmesi ve Bunlar İçin Ayrılacak Karşılıklara İlişkin Usul ve Esaslar Hakkında Yönetmelik"e uygun olarak karşılık ayrılmaktadır.

ŞEKERBANK T.A.Ş. VE FİNANSAL ORTAKLIKLARI

31 ARALIK 2015 İTİBARIYLA KONSOLİDE FİNANSAL TABLOLARA İLİŞKİN AÇIKLAMA VE DİPNOTLAR (TUTARLAR AKSİ BELİRTİLMEDİKÇE BIN TÜRK LİRASI (TL) OLARAK İFADE EDİLMİŞTİR.)

BEŞİNCİ BÖLÜM (devamı)

KONSOLİDE FİNANSAL TABLOLARA İLİŞKİN AÇIKLAMA VE DİPNOTLAR (devamı)

I. Konsolide Bilançonun Aktif Hesaplarına İlişkin Açıklama ve Dipnotlar (devamı)

5. Kredilere ilişkin açıklamalar (devamı) :

l) Aktiften silme politikasına ilişkin açıklamalar:

30 Mart 2015 tarihinde Ana Ortaklık Banka Tasfiye Olunacak Alacaklar hesaplarında izlenen ve toplam anapara bakiyesi 209,057 Bin TL olan; ticari krediler ve kredi kartları dahil bireysel kredilere ilişkin tahsili gecikmiş alacakları, 2,200 Bin TL bedelle Güven Varlık Yönetim A.Ş.'ye, 7,200 Bin TL bedelle Destek Varlık Yönetimi A.Ş.'ye, 5,700 Bin TL bedelle Final Varlık Yönetimi A.Ş.'ye, satış bedeli nakden tahsil edilmek üzere toplamda 15,100 Bin TL'ye satmıştır. Ana Ortaklık Banka 20 Mayıs 2015 tarihinde 2,814 Bin TL tutarında tahsili gecikmiş alacağı RCT Varlık Yönetim A.Ş.'ye 675 Bin TL'ye satmıştır. Ana Ortaklık Banka Tasfiye Olunacak Alacaklar hesaplarında izlenen ve toplam anapara bakiyesi 29,944 Bin TL olan tüketici kredisi ve kredi kartları dahil bireysel kredilere ilişkin tahsili gecikmiş alacakları, satış bedeli nakden tahsil edilmek üzere 3,600 Bin TL bedelle Destek Varlık Yönetim A.Ş.'ye 16 Aralık 2015 tarihinde satmıştır.(31 Aralık 2014 - 22,255 Bin TL tutarında tahsili gecikmiş alacak Vera Varlık Yönetim A.Ş.'ye 4 Haziran 2014 tarihinde 22,300 Bin TL'ye satılmış ve 4,709 Bin TL tutarında tahsili gecikmiş alacak RCT Varlık Yönetim A.Ş.'ye 16 Aralık 2014 tarihinde 1,100 Bin TL'ye satılmıştır).

m) Diğer açıklama ve dipnotlar:

Aşağıda, sınıflar itibarıyla, kredi ve diğer alacaklara ilişkin değer düşüklüğü karşılığı mutabakatına yer verilmiştir:

	Kurumsal	KOBİ	Tüketici	Toplam
Cari Dönem (*)				
1 Ocak 2015	195.558	254.802	89.260	539.620
Dönem içinde aktarımlar	136.277	165.094	63.473	364.844
Tahsilatlar (**)	(39.142)	(44.944)	(10.905)	(94.991)
Silinenler	(91.794)	(90.812)	(63.673)	(246.279)
31 Aralık 2015 Bakiyesi	200.899	284.140	78.155	563.194
Önceki Dönem (*)				
1 Ocak 2014	219.444	117.537	50.720	387.701
Dönem içinde aktarımlar	90.736	157.969	50.258	298.963
Tahsilatlar (**)	(108.016)	(20.704)	(11.718)	(140.438)
Silinenler	(6.606)	-	-	(6.606)
31 Aralık 2014 Bakiyesi	195.558	254.802	89.260	539.620

(*) Cari dönemde 2,131 Bin TL tutarındaki özel karşılıklar "Gerçeğe Uygun Değer Farkı Kar/Zarara Yansıtılan Olarak Sınıflandırılan FV" satırında gösterilmiştir (31 Aralık 2014- 2,840 Bin TL).

(**)Dönem içinde takibe intikal edip sonra taktikten çıkan kredilerin karşılık iptalleri de dahildir.

BEŞİNCİ BÖLÜM (devamı)

KONSOLİDE FİNANSAL TABLOLARA İLİŞKİN AÇIKLAMA VE DİPNOTLAR (devamı)

I. Bilançonun Aktif Hesaplarına İlişkin Açıklama ve Dipnotlar (devamı)

5. Kredilere ilişkin açıklamalar (devamı) :

m) Diğer açıklama ve dipnotlar (devamı):

Donuk Alacakların Teminatlarına İlişkin Bilgiler:

Cari Dönem	III. Grup	IV. Grup	V. Grup
Gayrimenkul İpotegi	91.170	123.772	324.172
Ticari İşletme Rehni	-	1.334	2.410
Gerçek Müşteri Çek/Senedi	2.334	3.847	34.817
Taşit Rehni	7.024	13.339	36.269
Umumi Taah./İstihkak Temliği	173	5.270	139
Mevduat Rehni	72	375	1.044
Önceki Dönem			
Gayrimenkul İpotegi	80.876	60.069	250.602
Ticari İşletme Rehni	330	-	-
Gerçek Müşteri Çek/Senedi	2.382	3.216	27.952
Taşit Rehni	2.129	2.274	23.247
Umumi Taah./İstihkak Temliği	4.000	125	2.917
Mevduat Rehni	804	678	16

Finansal araç sınıfları itibarıyla, vadesi geçmiş ancak değer düşüklüğüne uğramamış finansal varlıkların yaşlandırma analizi aşağıdaki gibidir:

	30 Günden Az	31-60 Gün	61-90 Gün	Toplam
Cari Dönem				
Krediler ve Alacaklar (*)				
Kurumsal Krediler	248.292	46.131	74.503	368.926
KOBİ Kredileri	288.135	162.403	94.976	545.514
Tüketici Kredileri	151.124	65.196	28.817	245.137
Toplam	687.551	273.730	198.296	1.159.577
Önceki Dönem				
Krediler ve Alacaklar (*)				
Kurumsal Krediler	204.651	30.723	29.180	264.554
KOBİ Kredileri	403.518	83.094	68.854	555.466
Tüketici Kredileri	158.193	51.142	22.741	232.076
Toplam	766.362	164.959	120.775	1.052.096

(*) Kredilerin sadece vadesi gecikmiş tutarlarına yer verilmiş olup söz konusu kredilerin ödeme vadesi gelmemiş anapara tutarları dahil edilmemiştir.

ŞEKERBANK T.A.Ş. VE FİNANSAL ORTAKLIKLARI

31 ARALIK 2015 İTİBARIYLA KONSOLİDE FİNANSAL TABLOLARA İLİŞKİN AÇIKLAMA VE DİPNOTLAR (TUTARLAR AKSİ BELİRTİLMEDİKÇE BİN TÜRK LİRASI (TL) OLARAK İFADE EDİLMİŞTİR.)

BEŞİNCİ BÖLÜM (devamı)

KONSOLİDE FİNANSAL TABLOLARA İLİŞKİN AÇIKLAMA VE DİPNOTLAR (devamı)

I. Bilançonun Aktif Hesaplarına İlişkin Açıklama ve Dipnotlar (devamı)

6. Vadeye kadar elde tutulacak yatırımlar:

a.1) Teminata verilen / bloke edilen vadeye kadar elde tutulacak yatırımlar:

	Cari Dönem	Önceki Dönem
Bono	-	-
Tahvil ve Benzeri Menkul Değerler	236,337	385,479
Diğer	-	-
Toplam	236,337	385,479

a.2) Repo işlemlerine konu olan vadeye kadar elde tutulacak yatırımların kayıtlı değeri 802,357 Bin TL'dir (31 Aralık 2014 – 712,613 Bin TL).

b) Vadeye kadar elde tutulacak devlet borçlanma senetlerine ilişkin bilgiler:

	Cari Dönem	Önceki Dönem
Devlet Tahvili	1,268,303	1,364,849
Hazine Bonosu	-	-
Diğer Kamu Borçlanma Senetleri	-	-
Toplam	1,268,303	1,364,849

Serbest depo olarak sınıflandırılan vadeye kadar elde tutulacak varlıklar kayıtlı değeri 233,039 Bin TL'dir (31 Aralık 2014 - 271,417 Bin TL).

c) Vadeye kadar elde tutulacak yatırımlara ilişkin bilgiler:

	Cari Dönem	Önceki Dönem
Borçlanma Senetleri	1,123,297	1,228,944
Borsada İşlem Görenler	1,119,996	1,224,438
Borsada İşlem Görmeyenler	3,301	4,506
Değer Azalma Karşılığı (-)	(1,191)	(1,646)
Faiz ve Gelir Tahakkuk ve Reeskontları	149,627	142,211
Toplam	1,271,733	1,369,509

d) Vadeye kadar elde tutulacak yatırımların dönem içindeki hareketleri:

	Cari Dönem	Önceki Dönem
Dönem Başındaki Değer	1,227,298	1,110,073
Parasal Varlıklarda Meydana Gelen Kur Farkları	81	27
Yıl İçindeki Alımlar	-	219,057
Satış ve İtfa Yoluyla Yolu ile Elden Çıkarılanlar	(105,728)	(101,235)
Karşılık İadesi / Değer Azalışı Karşılığı (-)	455	(624)
Dönem Sonu Toplamı	1,122,106	1,227,298
Faiz ve Gelir Tahakkuk ve Reeskontları	149,627	142,211
Toplam	1,271,733	1,369,509

BEŞİNCİ BÖLÜM (devamı)

KONSOLİDE FİNANSAL TABLOLARA İLİŞKİN AÇIKLAMA VE DİPNOTLAR (devamı)

I. Konsolide Bilançonun Aktif Hesaplarına İlişkin Açıklama ve Dipnotlar (devamı)

7. İştiraklere ilişkin bilgiler (Net):

a) Konsolide Edilmeyen İştiraklere İlişkin Bilgiler :

Unvanı	Adres(Şehir/ Ülke)	Ana Ortaklık Bankanın Pay Oranı-Farklıysa Oy Oranı (%)	Banka Risk Grubunun Pay Oranı (%)
Seltur Turistik İşletmeler Yatırım A.Ş. (*)	Muğla/Türkiye	11.32	11.43

(*) İlgili iştirakin 31 Aralık 2015 itibarıyla finansal bilgileri aşağıda sunulmuştur.

Aktif Toplamı	Özkaynak	Sabit Varlık Toplamı	Faiz Gelirleri	Menkul Değer Gelirleri	Cari Dönem Kar/Zararı	Önceki Dönem Kar/Zararı	Gerçeğe uygun değeri
50,898	28,910	39,844	100	-	(1,466)	(54,240)	123,544

b) Konsolide Edilen İştiraklere İlişkin Bilgiler: Yoktur.

c) İştirakler Hareket Tablosu:

Konsolidasyon kapsamına alınan iştirak bulunmamaktadır.

d) İştiraklere Yapılan Yatırımların Değerlemesi:

Maliyet değeri ile değerlendirilmektedir.

e) Konsolide Edilen İştiraklere İlişkin Sektör Bilgileri ve Bunlara İlişkin Kayıtlı Tutarlar:

Bulunmamaktadır.

f) Borsaya Kote Edilen İştirakler:

Borsaya kote edilen iştirak bulunmamaktadır.

g) Cari Dönem İçinde Elden Çıkarılan İştirakler:

Bulunmamaktadır.

h) Cari Dönem İçinde Satın Alınan İştirakler:

Bulunmamaktadır.

ŞEKERBANK T.A.Ş. VE FİNANSAL ORTAKLIKLARI

31 ARALIK 2015 İTİBARIYLA KONSOLİDE FİNANSAL TABLOLARA İLİŞKİN AÇIKLAMA VE DİPNOTLAR (TUTARLAR AKSİ BELİRTİLMEDİKÇE BİN TÜRK LİRASI (TL) OLARAK İFADE EDİLMİŞTİR.)

BEŞİNCİ BÖLÜM (devamı)

KONSOLİDE FİNANSAL TABLOLARA İLİŞKİN AÇIKLAMA VE DİPNOTLAR (devamı)

1. Konsolide Bilançonun Aktif Hesaplarına İlişkin Açıklama ve Dipnotlar (devamı)

8. Bağlı ortaklıklara ilişkin bilgiler (Net):

a) Bağlı ortaklıkların özkaynak kalemlerine ilişkin bilgiler (*):

	Şekerbank Kıbrıs Ltd.	Şeker Finansal Kiralama A.Ş.	Şekerbank International Banking Unit Ltd.	Şeker Yatırım Menkul Değerler A.Ş.	Şeker Faktoring A.Ş.	Şeker Mortgage Finansman A.Ş.	Zahlungsdienste GmbH Der Şekerbank T.A.Ş.
ANA SERMAYE							
Odenmiş Sermaye	24,104	61,429	14,591	31,195	21,041	26,000	796
Hisse Senedi İhraç Primleri	-	1,213	-	-	-	-	-
Menkul Değerler Değerleme Farkları	-	-	-	(127)	-	-	-
Yasal Yedekler	1,095	1,919	2,955	1,547	1,881	614	-
Olağanüstü Yedekler	1	-	-	8,217	6,434	6,096	-
Maddi Duran Varlıklar Yeniden Değerleme Değer Artışları	-	-	-	-	6,971	-	-
Diğer Sermaye Yedekleri	-	-	-	(33)	22	33	-
Diğer Kar Yedekleri	-	-	1,000	-	-	-	(76)
Kar/Zarar	(3,491)	(8,643)	(371)	(1,102)	2,556	(8,479)	(165)
Geçmiş Yıllar Kar ve Zararları	(5,889)	(13,650)	(884)	-	(1,041)	-	(205)
Net Dönem Karı	2,398	5,007	513	(1,102)	3,597	(8,479)	40
Ana Sermaye Toplamı	21,709	55,918	18,175	39,697	38,905	24,264	555
KATKI SERMAYE							
SERMAYE	21,709	55,918	18,175	39,697	38,905	24,264	555
NET KULLANILABİLİR ÖZKAYNAK	21,709	55,918	18,175	39,697	38,905	24,264	555

(*) 31 Aralık 2015 dönemine ait finansal veriler kullanılmıştır.

Sermaye yeterliliği içsel değerlendirme sürecinde aşağıdaki unsurlar hedeflenir:

- Mali bünye bütünlüğünün muhafaza edilmesi,
- Risk iştahının, strateji ve faaliyetler ile uyumlu bir biçimde belirlenmesi,
- Sermaye seviyesinin risk iştahına göre belirlenmesi,
- Risk bazlı yaklaşımların benimsenmesi,
- Performans Yönetimi Sistemi'nin etkinleştirilmesi,
- "Kurumsal Yönetim İlkeleri" ve şeffaflığın geliştirilmesi.

BEŞİNCİ BÖLÜM (devamı)

KONSOLİDE FİNANSAL TABLOLARA İLİŞKİN AÇIKLAMA VE DİPNOTLAR (devamı)

1. Konsolide Bilançonun Aktif Hesaplarına İlişkin Açıklama ve Dipnotlar (devamı)

8. Bağlı ortaklıklara ilişkin bilgiler (Net) (devamı)

b) Konsolide Edilmeyen Bağlı Ortaklıklara İlişkin Bilgiler:

Unvanı	Adres(Şehir/ Ülke)	Ana Ortaklık Bankanın Pay Oranı-Farklıysa Oy Oranı (%)	Banka Risk Grubunun Pay Oranı (%)
Şekar Oto Kiralama Turizm Kargo Taşımacılık Hizmet ve Ticaret Ltd.Şti.	İstanbul/Türkiye	-	99

c) Konsolide Edilen Bağlı Ortaklıklara İlişkin Bilgiler:

Unvanı	Adres (Şehir / Ülke)	Ana Ortaklık Bankanın Pay Oranı-Farklıysa Oy Oranı (%)	Banka Risk Grubunun Pay Oranı (%)
Şekerbank Kıbrıs Ltd.	Lefkoşa/K.K.T.C	96.11	96.11
Şeker Finansal Kiralama A.Ş.	İstanbul/Türkiye	54.13	60.20
Şekerbank International Banking Unit Ltd.	Lefkoşa/K.K.T.C	95.80	95.80
Şeker Yatırım Menkul Değerler A.Ş.	İstanbul/Türkiye	99.04	100.00
Şeker Faktoring A.Ş.	İstanbul/Türkiye	99.99	99.99
Şeker Mortgage Finansman A.Ş.	İstanbul/Türkiye	62.31	62.31
Zahlungsdienste GmbH Der Şekerbank T.A.Ş.	Köln/Almanya	100.00	100.00

d) (c)'deki Sıraya Göre Bağlı Ortaklıklara İlişkin Bilgiler (*):

Aktif Toplamı	Özkaynak	Sabit Varlık Toplamı	Faiz Gelirleri	Menkul Değer Gelirleri	Cari Dönem Kar/Zararı	Önceki Dönem Kar/Zararı	Gerçeğe Uygun Değeri
216,568	21,709	5,236	20,484	269	2,398	(5,889)	15,219
413,019	55,918	12,056	30,843	66	5,007	(13,650)	48,538
18,887	18,175	1,998	1,036	-	513	(884)	11,953
113,072	39,697	22,839	7,029	20	(1,102)	-	34,162
337,485	38,905	18,955	58,726	179	3,597	(1,041)	42,664
646,139	24,264	504	37,325	-	(8,479)	-	32,406
1,339	555	-	30	-	40	(205)	907

(*) 31 Aralık 2015 dönemine ait finansal veriler sunulmuştur.

ŞEKERBANK T.A.Ş. VE FİNANSAL ORTAKLIKLARI

31 ARALIK 2015 İTİBARIYLA KONSOLİDE FİNANSAL TABLOLARA İLİŞKİN AÇIKLAMA VE DİPNOTLAR (TUTARLAR AKSİ BELİRTİLMEDİKÇE BİN TÜRK LİRASI (TL) OLARAK İFADE EDİLMİŞTİR.)

BEŞİNCİ BÖLÜM (devamı)

KONSOLİDE FİNANSAL TABLOLARA İLİŞKİN AÇIKLAMA VE DİPNOTLAR (devamı)

- I. Konsolide Bilançonun Aktif Hesaplarına İlişkin Açıklama ve Dipnotlar (devamı)
8. Bağlı Ortaklıklara İlişkin Bilgiler (Net) (devamı) :
- e) Bağlı Ortaklıklar Hareket Tablosu:

	Cari Dönem	Önceki Dönem
Dönem Başı Değeri	114,600	110,185
Dönem İçi Hareketler	4,000	4,415
Alışlar	-	4,415
Bedelsiz Edinilen Hisse Senetleri	4,000	-
Cari Yıl Payından Alınan Kar	-	-
Satışlar	-	-
Yeniden Değerleme Artışı	-	-
Karşılık İadesi / Değer Azalma Karşılıkları (-)	-	-
Dönem Sonu Değeri	118,600	114,600
Sermaye Taahhütleri	-	-
Dönem Sonu Sermaye Katılma Payı (%)	100	100

- f) Bağlı Ortaklıklara Yapılan Yatırımların Değerlemesi:

	Cari Dönem	Önceki Dönem
Maliyet Değeri İle Değerleme	118,600	114,600
Gerçeğe uygun değer İle Değerleme	-	-
Özsermaye Yöntemi İle Değerleme	-	-

- g) Bağlı Ortaklıklara İlişkin Sektör Bilgileri ve Bunlara İlişkin Kayıtlı Tutarlar:

Bağlı Ortaklıklar	Cari Dönem	Önceki Dönem
Bankalar	15,283	15,283
Sigorta Şirketleri	-	-
Faktoring Şirketleri	21,908	17,908
Leasing Şirketleri	29,108	29,108
Finansman Şirketleri	18,963	18,963
Diğer Mali Bağlı Ortaklıklar	33,338	33,338

- h) Borsaya Kote Edilen Bağlı Ortaklıklar :

	Cari Dönem	Önceki Dönem
Yurtiçi Borsalara Kote Edilenler	29,108	29,108
Yurtdışı Borsalara Kote Edilenler	-	-

- i) Cari Dönem İçerisinde Elden Çıkarılan Bağlı Ortaklıklar :
Bulunmamaktadır.
- j) Cari Dönemde Satın Alınan Bağlı Ortaklıklar :
Bulunmamaktadır.

BEŞİNCİ BÖLÜM (devamı)

KONSOLİDE FİNANSAL TABLOLARA İLİŞKİN AÇIKLAMA VE DİPNOTLAR (devamı)

- I. Konsolide Bilançonun Aktif Hesaplarına İlişkin Açıklama ve Dipnotlar (devamı)
9. Birlikte kontrol edilen ortaklıklara (iş ortaklıkları) ilişkin açıklamalar: Yoktur (31 Aralık 2014 – Yoktur).
10. Kiralama işlemlerinden alacaklara ilişkin bilgiler (Net):

	Cari Dönem	Önceki Dönem
Brüt Finansal Kiralama Yatırımı	387,249	391,298
Finansal Kiralamadan Kazanılmamış Finansal Gelirler (-)	(51,639)	(52,885)
İptal Edilen Kiralama Tutarları (-)	-	-
Net Finansal Kiralama Yatırımı (*)	335,610	338,413

(*) 67,868 Bin TL tutarında takipteki kiralama işlemlerinden alacaklar ve 41,206 Bin TL tutarında özel karşılıkları içermektedir (31 Aralık 2014- 55,285 Bin TL takipteki kiralama işlemlerinden alacaklar ve 28,489 Bin TL özel karşılık).

- a) Diğer açıklama ve dipnotlar:

	Cari Dönem	Kurumsal	Kobi	Tüketici	Diğer	Toplam
Vadesi geçmiş ya da değer düşüklüğüne uğramamış finansal kiralama alacakları	194,410	109,343	-	-	-	303,753
Vadesi geçmiş henüz değer düşüklüğüne uğramamış finansal kiralama alacakları	-	5,195	-	-	-	5,195
Değer düşüklüğüne uğramış finansal kiralama alacakları	-	67,868	-	-	-	67,868
Toplam	194,410	182,406	-	-	-	376,816
Eksi: değer düşüklüğüne uğramış finansal kiralama alacakları için ayrılan özel karşılık	-	(41,206)	-	-	-	(41,206)
Bilançodaki Net Finansal Kiralama Alacakları Bakıyesi	194,410	141,200	-	-	-	335,610

	Önceki Dönem	Kurumsal	Kobi	Tüketici	Diğer	Toplam
Vadesi geçmiş ya da değer düşüklüğüne uğramamış finansal kiralama alacakları	197,369	109,340	-	-	-	306,709
Vadesi geçmiş henüz değer düşüklüğüne uğramamış finansal kiralama alacakları	-	4,908	-	-	-	4,908
Değer düşüklüğüne uğramış finansal kiralama alacakları	-	55,285	-	-	-	55,285
Toplam	197,369	169,533	-	-	-	366,902
Eksi: değer düşüklüğüne uğramış finansal kiralama alacakları için ayrılan özel karşılık	-	(28,489)	-	-	-	(28,489)
Bilançodaki Net Finansal Kiralama Alacakları Bakıyesi	197,369	141,044	-	-	-	338,413

ŞEKERBANK T.A.Ş. VE FİNANSAL ORTAKLIKLARI

31 ARALIK 2015 İTİBARIYLA KONSOLİDE FİNANSAL TABLOLARA İLİŞKİN AÇIKLAMA VE DİPNOTLAR (TUTARLAR AKSİ BELİRTİLMEDİKÇE BİN TÜRK LİRASI (TL) OLARAK İFADE EDİLMİŞTİR.)

BEŞİNCİ BÖLÜM (devamı)

KONSOLİDE FİNANSAL TABLOLARA İLİŞKİN AÇIKLAMA VE DİPNOTLAR (devamı)

I. Konsolide Bilançonun Aktif Hesaplarına İlişkin Açıklama ve Dipnotlar (devamı)

10. Kiralama işlemlerinden alacaklara ilişkin bilgiler (Net) (devamı):

a) Diğer açıklama ve dipnotlar (devamı) :

Aşağıda, sınıflar itibarıyla, finansal kiralama alacaklarına ilişkin değer düşüklüğü karşılığı mutabakatına yer verilmiştir:

Cari Dönem	Kurumsal	Kobi	Tüketici	Diğer	Toplam
1 Ocak 2015	-	28.489	-	-	28.489
Dönem içinde aktarılanlar	-	16.207	-	-	16.207
Tahsilatlar	-	(3.490)	-	-	(3.490)
Silinenler	-	-	-	-	-
31 Aralık 2015 Bakiyesi	-	41.206	-	-	41.206

Önceki Dönem	Kurumsal	Kobi	Tüketici	Diğer	Toplam
1 Ocak 2014	-	18.742	-	-	18.742
Dönem içinde aktarılanlar	-	10.886	-	-	10.886
Tahsilatlar	-	(1.139)	-	-	(1.139)
Silinenler	-	-	-	-	-
31 Aralık 2014 Bakiyesi	-	28.489	-	-	28.489

Finansal araç sınıfları itibarıyla vadesi geçmiş ancak değer düşüklüğüne uğramamış finansal kiralama alacaklarının yaşlandırma analizi aşağıdaki gibidir:

Cari Dönem	30 Günden Az	31-60 Gün	61-90 Gün	91 Günden Fazla	Toplam
Finansal Kiralama Alacakları					
Kurumsal	-	-	-	-	-
Kobi	1.671	1.305	655	1.564	5.195
Tüketici	-	-	-	-	-
Diğer	-	-	-	-	-
Toplam	1.671	1.305	655	1.564	5.195

Önceki Dönem	30 Günden Az	31-60 Gün	61-90 Gün	91 Günden Fazla	Toplam
Finansal Kiralama Alacakları					
Kurumsal	-	-	-	-	-
Kobi	2.546	1.358	444	560	4.908
Tüketici	-	-	-	-	-
Diğer	-	-	-	-	-
Toplam	2.546	1.358	444	560	4.908

BEŞİNCİ BÖLÜM (devamı)

KONSOLİDE FİNANSAL TABLOLARA İLİŞKİN AÇIKLAMA VE DİPNOTLAR (devamı)

I. Konsolide Bilançonun Aktif Hesaplarına İlişkin Açıklama ve Dipnotlar (devamı)

11. Riskten korunma amaçlı türev finansal araçlara ilişkin açıklamalar: Yoktur (31 Aralık 2014 – Yoktur).

12. Maddi duran varlıklara ilişkin açıklamalar:

	Binalar (*)	Alacaklardan Dolayı Elde Edilen Gayrimenkuller (*) (***)	Diğer Sabit Kıymetler (**)	Finansal Kiralama İle Edinilen Menkuller	Toplam
Maliyetler					
Açılış Bakiyesi, 1 Ocak 2015	572.211	533.907	136.867	51.034	1.294.019
İlaveler	2.244	125.445	37.244	3.236	168.169
Aktiften Silinen	-	-	(3.424)	-	(3.424)
Transfer	-	-	30.753	(30.753)	-
Çıkışlar (-) (****)	(164.340)	(118.088)	(3.230)	-	(285.658)
Yeniden Değerleme değeri artışı/(azalış)	106.301	(2.050)	-	-	104.251
Kur farkı	292	337	30	-	659
Değer Düşüşü (Karşılığı)/İladesi	543	(146)	-	-	397
Kapanış Bakiyesi, 31 Aralık 2015	517.251	539.405	198.240	23.517	1.278.413
Birikmiş Amortismanlar					
Açılış Bakiyesi, 1 Ocak 2015	227.033	7.083	77.307	23.000	334.423
Aktiften Silinen	-	-	(1.673)	-	(1.673)
Transfer	-	-	12.873	(12.873)	-
Cari Dönem Amortisman Gideri	1.561	12.284	19.239	4.571	37.655
Yeniden Değerleme değeri artışı/(azalış)	50.945	-	-	-	50.945
Kur farkı	235	-	9	-	244
Değer Düşüşü (Karşılığı)/İladesi	-	-	-	-	-
Çıkışlar (-) (****)	(37.124)	(3.032)	(1.111)	(1.755)	(43.022)
Kapanış Bakiyesi, 31 Aralık 2015	242.650	16.335	106.644	12.943	378.572
Net defter değeri, 31 Aralık 2015	274.601	523.070	91.596	10.574	899.841
Net defter değeri, 31 Aralık 2014	345.178	526.824	59.560	28.034	959.596

(*) 31 Aralık 2015 itibarıyla binalar için değer artışı ve değer düşüş karşılıkları ve alacaklardan dolayı elde edilen gayrimenkuller için değer düşüş karşılığı, Aralık 2015 tarihli bağımsız ekspertiz raporları kullanılarak hesaplanmıştır.

(**) Özel maliyet bedelleri diğer sabit kıymetler altında gösterilmektedir.

(***) Takipteki alacakların tahsilatlarına ilişkin iktisap edilen gayrimenkulleri içermektedir.

(****) Binalara ilişkin çıkışlar satırında bulunan tutarın brüt 148,304 Bin TL ve birikmiş amortisman 25,004 Bin TL'si 31 Aralık 2015 itibarıyla Satış Amaçlı Elde Tutulan ve Durdurulan Faaliyetlere İlişkin Duran Varlıklar olarak sınıflanmıştır.

- a) Münferit bir varlık için cari dönemde kaydedilmiş veya iptal edilmiş değer azalışının tutarı finansal tabloların bütünü açısından önem teşkil etmekteyse:
- a.1) Değer azalışının kaydedilmesine veya iptal edilmesine yol açan olaylar ve şartları: Yoktur.
- a.2) Finansal tablolarda kaydedilen veya iptal edilen değer azalışının tutarı: Ana Ortaklık Banka alacaklardan dolayı elde edilen gayrimenkuller için ayırdığı 2,050 Bin TL değer düşüklüğünü ekteki finansal tablolarda karşılık olarak ayırmıştır (31 Aralık 2014 – 2,639 Bin TL)
- b) Cari dönemde kaydedilmiş veya iptal edilmiş olan ve her biri veya bazıları finansal tabloların bütünü açısından önemli olmamakla birlikte toplamı finansal tabloların bütünü açısından önemli olan değer düşüklükleri için ilgili varlık grupları itibarıyla ayrılan veya iptal edilen değer azalışı tutarları ile bunlara neden olan olay ve şartları: Yoktur.

ŞEKERBANK T.A.Ş. VE FİNANSAL ORTAKLIKLARI

31 ARALIK 2015 İTİBARIYLA KONSOLİDE FİNANSAL TABLOLARA İLİŞKİN AÇIKLAMA VE DİPNOTLAR (TUTARLAR AKSİ BELİRTİLMEDİKÇE BIN TÜRK LİRASI (TL) OLARAK İFADE EDİLMİŞTİR.)

BEŞİNCİ BÖLÜM (devamı)

KONSOLİDE FİNANSAL TABLOLARA İLİŞKİN AÇIKLAMA VE DİPNOTLAR (devamı)

I. Konsolide Bilançonun Aktif Hesaplarına İlişkin Açıklama ve Dipnotlar (devamı)

12. Maddi duran varlıklara ilişkin açıklamalar (devamı):

- c) Maddi duran varlıklar üzerindeki rehin, ipotek ve varsa diğer kısıtlamalar, maddi duran varlıklar için inşaat sırasında yapılan harcamaların tutarı, maddi duran varlık alımı için verilen taahhütler: Yoktur.

13. Maddi olmayan duran varlıklara ilişkin açıklamalar:

	Diğer	Toplam
Maliyetler		
Açılış Bakiyesi, 1 Ocak 2015	144,307	144,307
İhaveler	51,335	51,335
Çıkışlar	(434)	(434)
Aktiften Silinen	-	-
Kapanış Bakiyesi, 31 Aralık 2015	195,208	195,208
Birikmiş Amortismanlar		
Açılış Bakiyesi, 1 Ocak 2015	70,096	70,096
Cari Dönem Amortisman Gideri	23,843	23,843
Çıkışlar	-	-
Aktiften Silinen	-	-
Kapanış Bakiyesi, 31 Aralık 2015	93,939	93,939
Net defter değeri, 31 Aralık 2015	101,269	101,269
Net defter değeri, 31 Aralık 2014	74,211	74,211

Normal itfa yöntemine göre itfa edilen maddi olmayan duran varlıklara ilişkin faydalı ömür süresi 5 yıldır.

- a) Finansal tabloların bütünü açısından önem arz eden bir maddi olmayan duran varlık bulunması durumunda, bunun defter değeri, tanımı ve kalan amortisman süresi: Yoktur.
- b) Varsa devlet teşvikleri kapsamında edinilen ve ilk muhasebeleştirmede gerçeğe uygun değeri ile kaydedilmiş olan maddi olmayan duran varlıklara ilişkin bilgi: Yoktur.
- c) Devlet teşvikleri kapsamında edinilen ve ilk muhasebeleştirmede gerçeğe uygun değeri ile kaydedilmiş olan maddi olmayan duran varlıkların ilk kayıt tarihinden sonraki değerlemelerinin hangi yönetime göre yapıldığı: Yoktur.
- d) Kullanımında herhangi bir kısıtlama bulunan veya rehneden maddi olmayan duran varlıkların defter değeri: Yoktur.
- e) Maddi olmayan duran varlık edinimi için verilmiş olan taahhütlerin tutarı: Yoktur.
- f) Yeniden değerlendirme yapılan maddi olmayan duran varlıklar için varlık türü bazında açıklamalar: Yoktur.
- g) Varsa, dönem içinde gider kaydedilen araştırma geliştirme giderlerinin toplam tutarı: Yoktur.
- h) Şerefiyeye ilişkin bilgiler: Yoktur.
- i) Şerefiyenin defter değerinin dönem başı, dönem sonu bakiyesi ve dönem içi hareketleri: Yoktur.

14. Yatırım amaçlı gayrimenkullere ilişkin açıklamalar: Yoktur (31 Aralık 2014 - Yoktur).

BEŞİNCİ BÖLÜM (devamı)

KONSOLİDE FİNANSAL TABLOLARA İLİŞKİN AÇIKLAMA VE DİPNOTLAR (devamı)

I. Konsolide Bilançonun Aktif Hesaplarına İlişkin Açıklama ve Dipnotlar (devamı)

15. Ertelemiş vergi varlığına ilişkin açıklamalar:

- a) 31 Aralık 2015 itibarıyla indirilebilir geçici farklar üzerinden hesaplanarak bilançoğa yansıtılan ertelenmiş vergi varlığı 18,473 Bin TL (31 Aralık 2014 - 17,498 Bin TL) olup mali zarar üzerinden hesaplanan ertelenmiş vergi aktif 23,493 Bin TL'dir (31 Aralık 2014 - 8,874 Bin TL).
- b) Önceki dönemlerde üzerinden ertelenmiş vergi varlığı hesaplanmamış ve bilançoğa yansıtılmamış indirilebilir geçici farklar: Yoktur (31 Aralık 2014 - Yoktur).
- c) Ertelemiş vergiler için ayrılan değer düşüş karşılıkları ile değer düşüş karşılıklarının iptal edilmesinden kaynaklanan ertelenmiş vergi varlığı: Yoktur (31 Aralık 2014 - Yoktur).
- d) Ertelemiş vergi varlığı/borcu hareket tablosu:

	Cari Dönem	Önceki Dönem
Ertelemiş Vergi Varlığı/(Borcu)		
Maddi Duran Varlıklar Matrah Farkları	(60,806)	(49,943)
Karşılıklar (*)	41,754	24,246
Finansal Varlıkların Değerlemesi	(1,791)	(7,456)
Yatırım İndirimi	8,247	10,719
Mali Zararlardan	23,493	8,874
Net Ertelemiş Vergi Varlığı/(Borcu)	10,897	(13,560)

(*) Çalışan hakları yükümlülükleri, kredi kartı puan karşılıkları, dava karşılıkları ve diğer karşılıklardan oluşmaktadır.

Cari dönem ve önceki dönem ertelenmiş vergi varlığı ve borcu hareketleri aşağıdaki gibi gerçekleşmiştir.

	Cari Dönem	Önceki Dönem
Ertelemiş Vergi Varlığı, Dönem Baş	(13,560)	(24,138)
Cari Dönem (Gideri), Geliri	19,818	15,865
Özkaynakların Altına Sınıflanan Ertelemiş Vergi	4,639	(5,287)
Ertelemiş Vergi Varlığı/(Borcu), Dönem Sonu	10,897	(13,560)

Şeker Finansal Kiralama A.Ş. 31 Aralık 2015 tarihi itibarıyla gelecekte faydalanacağı varsayımı ile devreden yatırım indirim tutarı üzerinden 8,247 Bin TL ertelenmiş vergi aktif hesaplanmıştır (31 Aralık 2014 - 10,719 Bin TL).

16. Satış amaçlı elde tutulan ve durdurulan faaliyetlere ilişkin duran varlıklar hakkında açıklamalar:

31 Aralık 2015 tarihi itibarıyla, Grubun 135,187 Bin TL satış amaçlı duran varlığı bulunmaktadır (31 Aralık 2014 - 672 Bin TL).

ŞEKERBANK T.A.Ş. VE FİNANSAL ORTAKLIKLARI

31 ARALIK 2015 İTİBARIYLA KONSOLİDE FİNANSAL TABLOLARA İLİŞKİN AÇIKLAMA VE DİPNOTLAR (TUTARLAR AKSİ BELİRTİLMEDİKÇE BİN TÜRK LİRASI (TL) OLARAK İFADE EDİLMİŞTİR.)

BEŞİNCİ BÖLÜM (devamı)

KONSOLİDE FİNANSAL TABLOLARA İLİŞKİN AÇIKLAMA VE DİPNOTLAR (devamı)

I. Konsolide Bilançonun Aktif Hesaplarına İlişkin Açıklama ve Dipnotlar (devamı)

17. Diğer aktiflere ilişkin bilgiler:

a) Diğer aktiflerin dağılımı:

	Cari Dönem	Önceki Dönem
Aktiflerimizin Vadeli Satışından Doğan Alacaklar	6.693	-
Verilen Teminatlar	159.619	213.291
Verilen Avanslardan	62.945	12.522
Bankacılık Hizm. Olan Alacaklardan	3.868	1.445
Takas Hesabı	64.018	61.584
Kredi Kartı Ödemelerinden Alacaklar	29.618	14.950
Peşin Ödenmiş Giderler	48.483	13.463
Diğer Alacaklardan	88.545	56.252
Toplam	463.789	373.507

b) Konsolide Bilançonun Diğer Aktifler Kalemi, Nazım Hesaplarda Yer Alan Taahhütler Hariç Bilanço Toplamının % 10'unu Aşıyor ise Bunların En Az % 20'sini Oluşturan Alt Hesapların İsim ve Tutarları:

Yoktur.

18. Grubun faktoring alacaklarına ilişkin bilgiler:

a) Vade analiz açıklama:

	Cari Dönem		Önceki Dönem	
	TP	YP	TP	YP
Kısa Vadeli	307.593	-	254.191	-
Orta ve Uzun Vadeli	2.054	-	-	-
Toplam	309.647	-	254.191	-

b) Diğer açıklama ve dipnotlar:

Cari Dönem	Kurumsal	Kobi	Tüketici	Diğer	Toplam
Vadesi geçmemiş ya da değer düşüklüğüne uğramamış faktoring alacakları	17.259	268.058	-	-	285.317
Vadesi geçmiş henüz değer düşüklüğüne uğramamış faktoring alacakları	3.632	6.082	-	-	9.714
Değer düşüklüğüne uğramış faktoring alacakları	9.933	44.698	-	-	54.631
Toplam	30.824	318.838	-	-	349.662
Eksi: değer düşüklüğüne uğramış faktoring alacakları diler için ayrılan özel karşılık	8.849	31.166	-	-	40.015
Bilançodaki Net Faktoring Alacakları Bakiyesi	21.975	287.672	-	-	309.647

BEŞİNCİ BÖLÜM (devamı)

KONSOLİDE FİNANSAL TABLOLARA İLİŞKİN AÇIKLAMA VE DİPNOTLAR (devamı)

I. Konsolide Bilançonun Aktif Hesaplarına İlişkin Açıklama ve Dipnotlar (devamı)

18. Grubun faktoring alacaklarına ilişkin bilgiler: (devamı)

b) Diğer açıklama ve dipnotlar (devamı)

Önceki Dönem	Kurumsal	Kobi	Tüketici	Diğer	Toplam
Vadesi geçmemiş ya da değer düşüklüğüne uğramamış faktoring alacakları	38.814	200.496	-	-	239.310
Vadesi geçmiş henüz değer düşüklüğüne uğramamış faktoring alacakları	259	1.979	-	-	2.238
Değer düşüklüğüne uğramış faktoring alacakları	9.965	37.886	-	-	47.851
Toplam	49.038	240.361	-	-	289.399
Eksi: değer düşüklüğüne uğramış faktoring alacakları için ayrılan özel karşılık	8.879	26.329	-	-	35.208
Bilançodaki Net Faktoring Alacakları Bakiyesi	40.159	214.032	-	-	254.191

Aşağıda, sınıflar itibarıyla, faktoring alacaklarına ilişkin değer düşüklüğü karşılığı mutabakatına yer verilmiştir:

	Kurumsal	Kobi	Tüketici	Diğer	Toplam
1 Ocak 2015	8.879	26.329	-	-	35.208
Dönem içinde aktarımlar	35	5.190	-	-	5.225
Tahsilatlar	(65)	(353)	-	-	(418)
Silinenler	-	-	-	-	-
31 Aralık 2015 Bakiyesi	8.849	31.166	-	-	40.015

	Kurumsal	Kobi	Tüketici	Diğer	Toplam
1 Ocak 2014	8.529	23.130	-	-	31.659
Dönem içinde aktarımlar	350	3.785	-	-	4.135
Tahsilatlar	-	(586)	-	-	(586)
Silinenler	-	-	-	-	-
31 Aralık 2014 Bakiyesi	8.879	26.329	-	-	35.208

ŞEKERBANK T.A.Ş. VE FİNANSAL ORTAKLIKLARI

31 ARALIK 2015 İTİBARIYLA KONSOLİDE FİNANSAL TABLOLARA İLİŞKİN AÇIKLAMA VE DİPNOTLAR

(TUTARLAR AKSİ BELİRTİLMEDİKÇE BİN TÜRK LİRASI (TL) OLARAK İFADE EDİLMİŞTİR.)

BEŞİNCİ BÖLÜM (devamı)

KONSOLİDE FİNANSAL TABLOLARA İLİŞKİN AÇIKLAMA VE DİPNOTLAR (devamı)

II. Konsolide Bilançonun Pasif Hesaplarına İlişkin Açıklama ve Dipnotlar

1. Mevduatın Vade Yapısına İlişkin Bilgiler

a) Mevduatın Vade Yapısı

Cari Dönem	Vadesiz	7 Gün İhbarlı	1 Aya Kadar	1-3 Ay	3-6 Ay	6 Ay-1 Yıl	1 Yıl ve Üstü	Birikimli Mevduat	Toplam
Tasarruf Mevduatı	352.370	-	199.518	5.093.231	138.563	88.769	181.466	879	6.054.796
Döviz Tevdiat Hesabı	652.082	-	110.057	2.746.005	295.692	211.288	861.435	31	4.876.590
Yurt İçinde Yer. K.	629.168	-	96.152	2.534.913	250.695	127.612	313.599	31	3.952.170
Yurt Dışında Yer. K.	22.914	-	13.905	211.092	44.997	83.676	547.836	-	924.420
Resmi Kur. Mevduatı	63.365	-	199	5.560	9.674	1.271	512	-	80.581
Tic. Kur. Mevduatı	457.279	-	261.005	973.842	8.982	16.444	15.720	57	1.733.329
Diğ. Kur. Mevduatı	32.253	-	7.918	492.632	1.245	13.416	552	-	548.016
Kıymetli Maden DH	113.477	-	-	-	13.189	6.260	-	-	132.926
Bankalar Mevduatı	440.625	-	698.792	278.602	38.836	10.451	-	-	1.467.306
TCMB	-	-	-	-	-	-	-	-	-
Yurt İçi Bankalar	1.408	-	698.592	110.148	-	-	-	-	810.148
Yurt Dışı Bankalar	900	-	200	168.454	38.836	10.451	-	-	218.841
Katılım Bankaları	438.317	-	-	-	-	-	-	-	438.317
Diğer	-	-	-	-	-	-	-	-	-
Toplam	2.111.451	-	1.277.489	9.589.872	506.181	347.899	1.059.685	967	14.893.544

Önceki Dönem	Vadesiz	7 Gün İhbarlı	1 Aya Kadar	1-3 Ay	3-6 Ay	6 Ay-1 Yıl	1 Yıl ve Üstü	Birikimli Mevduat	Toplam
Tasarruf Mevduatı	331.304	-	278.147	3.861.961	309.524	189.010	189.391	736	5.160.073
Döviz Tevdiat Hesabı	454.237	-	164.841	2.821.026	291.182	314.035	659.341	35	4.704.697
Yurt İçinde Yer. K.	439.904	-	161.356	2.679.823	226.184	223.187	241.443	35	3.971.932
Yurt Dışında Yer. K.	14.333	-	3.485	141.203	64.998	90.848	417.898	-	732.765
Resmi Kur. Mevduatı	61.381	-	57	3.077	14.311	658	1.348	-	80.832
Tic. Kur. Mevduatı	463.100	-	207.363	1.130.383	99.434	42.163	32.000	51	1.974.494
Diğ. Kur. Mevduatı	24.432	-	5.630	404.787	36.474	10.784	352	-	482.459
Kıymetli Maden DH	220.830	-	-	-	20.150	6.957	-	-	247.937
Bankalar Mevduatı	277.723	-	398.414	258.036	31.863	3.007	-	-	969.043
TCMB	-	-	-	-	-	-	-	-	-
Yurt İçi Bankalar	714	-	383.948	165.331	-	3.007	-	-	553.000
Yurt Dışı Bankalar	1.154	-	14.466	92.705	31.863	-	-	-	140.188
Katılım Bankaları	275.855	-	-	-	-	-	-	-	275.855
Diğer	-	-	-	-	-	-	-	-	-
Toplam	1.833.007	-	1.054.452	8.479.270	802.938	566.614	882.432	822	13.619.535

BEŞİNCİ BÖLÜM (devamı)

KONSOLİDE FİNANSAL TABLOLARA İLİŞKİN AÇIKLAMA VE DİPNOTLAR (devamı)

II. Konsolide Bilançonun Pasif Hesaplarına İlişkin Açıklama ve Dipnotlar (devamı)

1. Mevduatın Vade Yapısına İlişkin Bilgiler (devamı)

b) Mevduat Sigortası Kapsamında Bulunan ve Mevduat Sigortası Limitini Aşan Tasarruf Mevduatına İlişkin Bilgiler:

Tasarruf Mevduatı	Mevduat Sigortası Kapsamında Bulunan (*)		Mevduat Sigortası Limitini Aşan	
	Cari Dönem	Önceki Dönem	Cari Dönem	Önceki Dönem
Tasarruf Mevduatı	3.568.005	2.982.032	2.487.174	2.178.352
Tasarruf Mevduatı Niteliğini Haiz DTH	1.544.495	1.385.883	2.643.113	2.387.030
Tasarruf Mevduatı Niteliğini Haiz Diğer H.	-	-	-	-
Şubelerde Bulunan Yabancı Mercilerin Sigortasına Tabi Hesaplar	-	-	-	-
Kıyı Bnk.Blg. Şubelerde Bulunan Yabancı Mercilerin Sigorta Tabi Hesaplar	-	-	-	-
Toplam	5.112.500	4.367.915	5.130.287	4.565.382

(*) BDDK'nın 1584 sayılı ve 23 Şubat 2005 tarihli yazısı uyarınca sigortaya tabi mevduat tutarına reeskontlar da dahil edilmiştir.

c) Merkezi Yurt Dışında Bulunan Ana Ortaklık Bankanın Türkiye'deki Şubesinde Bulunan Tasarruf Mevduatı, Merkezin Bulunduğu Ülkede Sigorta Kapsamında Bulunup Bulunmadığı:

Ana Ortaklık Bankanın merkezi Türkiye'de olup tasarruf mevduatı sigortası kapsamındadır.

d) Mevduat Sigortası Kapsamında Bulunmayan Tasarruf Mevduatı:

Sigorta kapsamında bulunmayan gerçek kişilerin mevduatı:

	Cari Dönem	Önceki Dönem
Yurt dışı Şubelerde Bulunan Mevduat ve Diğer Hesaplar	-	-
Hâkim Ortaklar ile Bunların Ana, Baba, Eş ve Velayet Altındaki Çocuklarına Ait Mevduat ile Diğer Hesaplar	-	-
Yönetim veya Müdürler Kurulu Başkan ve Üyeler, Genel Müdür ve Yardımcıları ile Bunların Ana, Baba, Eş ve Velayet Altındaki Çocuklarına Ait Mevduat ile Diğer Hesaplar	12.117	9.501
26/9/2004 Tarihli ve 5237 Sayılı TCK'nın 282 nci Maddesindeki Suçtan Kaynaklanan Mal Varlığı Değerleri Kapsamına Giren Mevduat ile Diğer Hesaplar	-	-
Türkiye'de Münhasıran Kıyı Bankacılığı Faaliyeti Göstermek Üzere Kurulan Mevduat Bankalarında Bulunan Mevduat	-	-

ŞEKERBANK T.A.Ş. VE FİNANSAL ORTAKLIKLARI

31 ARALIK 2015 İTİBARIYLA KONSOLİDE FİNANSAL TABLOLARA İLİŞKİN AÇIKLAMA VE DİPNOTLAR (TUTARLAR AKSİ BELİRTİLMEDİKÇE BIN TÜRK LİRASI (TL) OLARAK İFADE EDİLMİŞTİR.)

BEŞİNCİ BÖLÜM (devamı)

KONSOLİDE FİNANSAL TABLOLARA İLİŞKİN AÇIKLAMA VE DİPNOTLAR (devamı)

II. Konsolide Bilançonun Pasif Hesaplarına İlişkin Açıklama ve Dipnotlar (devamı)

2. Alım satım amaçlı türev finansal borçlara ilişkin bilgiler:

a) Alım satım amaçlı türev finansal borçlara ilişkin negatif farklar tablosu:

	Cari Dönem		Önceki Dönem	
	TP	YP	TP	YP
Alım Satım Amaçlı Türev Finansal Yükümlülükler				
Vadeli İşlemler	-	917	-	618
Swap İşlemleri	21.630	34.063	6.459	50.887
Futures İşlemleri	-	-	-	-
Opsiyonlar	82	334	51	1.187
Diğer	-	-	-	-
Toplam	21.712	35.314	6.510	52.692

3. a) Bankalar ve diğer mali kuruluşlara ilişkin bilgiler:

	Cari Dönem		Önceki Dönem	
	TP	YP	TP	YP
T.C. Merkez Bankası Kredileri	-	-	-	-
Yurt İçi Banka ve Kuruluşlardan	285.071	179.819	305.322	155.232
Yurt Dışı Banka, Kuruluş ve Fonlardan	127.085	2.645.127	51.536	1.522.586
Toplam	412.156	2.824.946	356.858	1.677.818

b) Alınan kredilerin vade ayırımına göre gösterilmesi:

	Cari Dönem		Önceki Dönem	
	TP	YP	TP	YP
Kısa Vadeli	345.094	508.941	353.158	744.327
Orta ve Uzun Vadeli	67.062	2.316.005	3.700	933.491
Toplam	412.156	2.824.946	356.858	1.677.818

Ana Ortaklık Bankanın bağlı ortaklıklarından Şeker Mortgage Finansman AŞ'nin hisseleri, Şeker Mortgage Finansman AŞ'nin Overseas Private Investment Corporation (OPIC)'den kullanmış olduğu kredi nedeniyle ilgili borç ilişkisi süresince geçerli olan "hisse rehin ve hisse rehin hakkı" sözleşmesi kapsamında OPIC'e rehn edilmiştir.

c) Grubun yükümlülüklerinin yoğunlaştığı alanlara ilişkin ilave açıklamalar:

Grubun yükümlülüklerinin yoğunlaştığı fon sağlayan sektör grubu bulunmamaktadır.

BEŞİNCİ BÖLÜM (devamı)

KONSOLİDE FİNANSAL TABLOLARA İLİŞKİN AÇIKLAMA VE DİPNOTLAR (devamı)

II. Konsolide Bilançonun Pasif Hesaplarına İlişkin Açıklama ve Dipnotlar (devamı)

4. Repo işlemlerinden sağlanan fonlara ilişkin bilgiler:

	Cari Dönem		Önceki Dönem	
	TP	YP	TP	YP
Yurt içi İşlemlerden	1.885.358	-	1.460.419	-
Mali Kurum ve Kuruluşlar	1.803.440	-	1.356.671	-
Diğer Kurum ve Kuruluşlar	73.004	-	76.251	-
Gerçek Kişiler	8.914	-	27.497	-
Yurt dışı İşlemlerden	-	-	-	-
Mali Kurum ve Kuruluşlar	-	-	-	-
Diğer Kurum ve Kuruluşlar	-	-	-	-
Gerçek Kişiler	-	-	-	-
Toplam	1.885.358	-	1.460.419	-

5. İhraç edilen menkul kıymetler:

Grubun 31 Aralık 2015 tarihi itibarıyla ihraç edilen bono tutarı 507,307 Bin TL'dir (31 Aralık 2014- 401,196 Bin TL).

İhraççı	İhraç Tarihi	İhraç Tutarı	Vade
Şekerbank T.A.Ş.	16.10.2015	95.000	179 gün
Şekerbank T.A.Ş.	17.09.2015	178.000	179 gün
Şekerbank T.A.Ş.	11.08.2015	178.000	175 gün
Şeker Finansal Kiralama A.Ş.	02.06.2015	46.742	10 ay
Şeker Finansal Kiralama A.Ş.	22.12.2015	35.000	10 ay

Grubun 31 Aralık 2015 tarihli finansal tablolarında ihraç edilen tahvil tutarı 39,054 Bin TL olarak gösterilmiş olup detayları aşağıdaki tabloda belirtilmiştir (31 Aralık 2014- 75,089 Bin TL).

İhraççı	İhraç Tarihi	İhraç Tutarı	Vade
Şeker Finansal Kiralama A.Ş.	17.06.2014	11.710	24 ay
Şeker Finansal Kiralama A.Ş.	11.11.2014	14.700	24 ay
Şeker Finansal Kiralama A.Ş.	02.06.2015	6.258	24 ay
Şeker Finansal Kiralama A.Ş.	22.12.2015	8.000	24 ay

Ana Ortaklık Bankanın, 1,500,000 Bin TL'lik Varlık Teminatlı Menkul Kıymet programı çerçevesinde yapılan ihraçlarının detayları aşağıdaki tabloda sunulmuştur. Yatırımcılar International Finance Corporation (IFC), Nederlandse Financierings-Maatschappij Voor Ontwikkelingslanden N.V. (FMO), UniCredit Bank AG, European Investment Bank (EIB), European Bank for Reconstruction and Development (EBRD), Alman Kalkınma Bankası (KfW) ve nitelikli kurumsal yatırımcılardır. İşlem, ilgili SPK mevzuatı çerçevesinde gerçekleştirilmiş olup teminat olarak KOBİ kredileri kullanılmıştır.

İhraç Tarihi	Seri	Yatırımcı	Tutar	Kalan Tutar (*)	Para Birimi	Vade
14 Eylül 2011	2011-2	FMO	61.250	61.250	TL	12.09.2016
14 Eylül 2011	2011-3	IFC	44.750	17.900	TL	12.09.2016
9 Aralık 2011	2011-4	EIB	120.000	-	TL	12.01.2015
9 Aralık 2011	2011-5	EBRD	60.000	-	TL	12.01.2015
28 Kasım 2013	2013-1	KfW/EIF	135.975	-	TL	12.12.2014
27 Şubat 2014	2014-1	Nitelikli Kurumsal Yatırımcılar	361.846	361.846	TL	13.03.2017
18 Aralık 2015	2015-1	EIB	319.400	319.400	TL	12.03.2019

(*)Kalan Tutarlar reeskontları içermemektedir.

ŞEKERBANK T.A.Ş. VE FİNANSAL ORTAKLIKLARI

31 ARALIK 2015 İTİBARIYLA KONSOLİDE FİNANSAL TABLOLARA İLİŞKİN AÇIKLAMA VE DİPNOTLAR (TUTARLAR AKSİ BELİRTİLMEDİKÇE BİN TÜRK LİRASI (TL) OLARAK İFADE EDİLMİŞTİR.)

BEŞİNCİ BÖLÜM (devamı)

KONSOLİDE FİNANSAL TABLOLARA İLİŞKİN AÇIKLAMA VE DİPNOTLAR (devamı)

II. Konsolide Bilançonun Pasif Hesaplarına İlişkin Açıklama ve Dipnotlar (devamı)

5. İhraç edilen menkul kıymetler (devamı):

27 Şubat 2014 tarihinde yapılan 361,846 Bin TL tutarındaki ihraç ve 28 Kasım 2013 tarihinde yapılan 135,975 Bin TL tutarındaki ihraç SKB VTMK International Issuer Ltd (SPV) aracılığı ile yapılmış olup SKB VTMK International Issuer Ltd ile Ana Ortaklık Banka arasında herhangi bir pay sahipliği ilişkisi bulunmamaktadır. SPV'nin kontrol ve yönetimi bağımsız bir başka şirket tarafından yapılmakta olup Ana Ortaklık Banka ile idari veya sözleşmeye bağlı bir yönetim ilişkisi bulunmamakta ve SPV üzerinde Ana Ortaklık Bankanın kontrol gücü bulunmamaktadır.

SPV, Ana Ortaklık Bankanın VTMK ihraçlarının bazılarının yatırımcısıdır ve kendisi de bono ihraç etmektedir. SPV'nin ihraç ettiği menkul kıymetlerin geri ödenememesi durumunda Ana Ortaklık Bankanın sorumluluğu yoktur. Ana Ortaklık Banka söz konusu kuruluşun yönetim giderlerini ödemekle yükümlüdür.

Grubun 764,218 Bin TL Varlığa Dayalı Menkul Kıymeti bulunmaktadır (31 Aralık 2014 - 642,648 Bin TL).

	Cari Dönem		Önceki Dönem	
	TP	YP	TP	YP
Bonolar	507.307	-	401.196	-
Varlığa Dayalı Menkul Kıymetler	764.218	-	642.648	-
Tahviller	39.054	-	75.089	-
Toplam	1.310.579	-	1.118.933	-

6. Bilançonun diğer yabancı kaynaklar kalemi, bilanço dışı taahhütler hariç bilanço toplamının % 10'unu aşarsa, bunların en az % 20'sini oluşturan alt hesapların isim ve tutarları:

Diğer yabancı kaynaklar kalemi, bilanço toplamının % 10'unu aşmamaktadır.

7. Kiralama işlemlerinden borçlara ilişkin bilgiler (net):

	Cari Dönem		Önceki Dönem	
	TP	YP	TP	YP
Finansal Kiralama Borçları	13.543	-	-	-
Ertelenmiş Finansal Kiralama Giderleri	(2.431)	-	-	-
Toplam	11.112	-	-	-

8. Riskten korunma amaçlı türev finansal borçlara ilişkin bilgiler:

Riskten korunma amaçlı türev finansal borçlara ilişkin işlemler bulunmamaktadır.

BEŞİNCİ BÖLÜM (devamı)

KONSOLİDE FİNANSAL TABLOLARA İLİŞKİN AÇIKLAMA VE DİPNOTLAR (devamı)

II. Konsolide Bilançonun Pasif Hesaplarına İlişkin Açıklama ve Dipnotlar (devamı)

9. Karşılıklara ilişkin açıklamalar

a) Genel karşılıklara ilişkin bilgiler:

	Cari Dönem	Önceki Dönem
Genel Karşılıklar	179.624	164.430
I. Grup Kredi ve Alacaklar İçin Ayrılanlar	111.613	105.965
- Ödeme Süresi Uzatılanlar için İlave Olarak Ayrılanlar	13.911	21.085
II. Grup Kredi ve Alacaklar İçin Ayrılanlar	48.015	40.596
- Ödeme Süresi Uzatılanlar için İlave Olarak Ayrılanlar	32.918	29.701
Gayrinakdi Krediler İçin Ayrılanlar	16.678	15.517
Diğer	3.318	2.352

b) Dövizde endekslı krediler ve finansal kiralama alacakları anapara kur azalış karşılıkları: Dövizde endekslı krediler kur farkı 1,790 Bin TL'dir (31 Aralık 2014 - 1,977 Bin TL).

c) Tazmin edilmemiş ve nakde dönüşmemiş gayrinakdi krediler için ayrılan özel karşılık tutarı 42,185 Bin TL'dir (31 Aralık 2014 - 52,444 Bin TL).

d) İzin karşılığı ve kıdem tazminatlarına ilişkin yükümlülükler:

Grup çalışan hakları karşılığını TMS 19 "Çalışanlara Sağlanan Faydalar Standart"ında belirtilen Aktüeryal değerlendirme yöntemini kullanarak hesaplayıp finansal tablolarına yansıtılmıştır.

Kıdem tazminatı yükümlülüğünün hesaplanmasında kullanılan başlıca aktüeryal varsayımlar aşağıdaki gibidir:

- Cari dönem için kullanılan iskonto oranı % 10.70, enflasyon oranı % 5.00'dir (31 Aralık 2014- İskonto oranı % 8.10, enflasyon oranı % 5.00).
- Cari döneme ilişkin hesaplamada 31 Aralık 2015 itibarıyla 3,828.37 tam TL düzeyindeki tavan maaş tutarı esas alınmıştır.
- Tavan maaş tutarının her yıl enflasyon oranında artacağı varsayılmıştır.
- Kadın ve erkeklere ilişkin ölüm olasılıkları için CSO 1980 tablosu kullanılmıştır.

Grup, 31 Aralık 2015 tarihi itibarıyla kıdem tazminatı yükümlülüğü için 57,087 Bin TL (31 Aralık 2014 - 61,319 Bin TL) karşılığı finansal tablolara yansıtılmıştır.

Grup, 31 Aralık 2015 tarihi 4,314 Bin TL (31 Aralık 2014 - 2,991 Bin TL) toplam izin yükümlülüğünü finansal tablolarında çalışan hakları karşılığı kalemi içinde göstermiştir.

d.1) Kıdem tazminatı hareket tablosu

	Cari Dönem	Önceki Dönem
1 Ocak itibarıyla	61.319	53.882
Cari hizmet maliyeti	8.127	6.622
Faiz maliyeti	4.807	5.104
Aktüeryal kayıp/kazanç (*)	(5.242)	3.490
Dönem içinde ödenen tazminatlar	(11.924)	(7.779)
Toplam	57.087	61.319

(*)Aktüeryal kayıp/kazanç ertelenmiş vergi etkisi düşülerek diğer sermaye yedekleri altında gösterilmektedir.

ŞEKERBANK T.A.Ş. VE FİNANSAL ORTAKLIKLARI

31 ARALIK 2015 İTİBARIYLA KONSOLİDE

FİNANSAL TABLOLARA İLİŞKİN AÇIKLAMA VE DİPNOTLAR

(TUTARLAR AKSİ BELİRTİLMEDİKÇE BİN TÜRK LİRASI (TL) OLARAK İFADE EDİLMİŞTİR.)

BEŞİNCİ BÖLÜM (devamı)

KONSOLİDE FİNANSAL TABLOLARA İLİŞKİN AÇIKLAMA VE DİPNOTLAR (devamı)

II. Konsolide Bilançonun Pasif Hesaplarına İlişkin Açıklama ve Dipnotlar (devamı)

9. Karşılıklara ilişkin açıklamalar (devamı)

e) Diğer karşılıklara ilişkin bilgiler:

e.1) Muhtemel riskler için ayrılan serbest karşılıklara ilişkin bilgiler: Yoktur.

e.2) Diğer karşılıkların, karşılıklar toplamının % 10'unu aşması halinde aşımına sebep olan alt hesapların isim ve tutarları:

	Cari Dönem	Önceki Dönem
Tazmin edilmemiş ve nakde dönüşmemiş gayrinakdi krediler	42,185	52,444
Kredi kartı likit puan promosyon karşılığı	986	1,401
Sandık karşılığı	7,941	-
Dava karşılıkları	16,895	15,749
Prim karşılığı	10,493	19,633
TMSF prim karşılığı	2,703	5,907
BDDK karşılığı	-	-
Diğer karşılıklar	62,558	11,398
Toplam	143,761	106,532

BEŞİNCİ BÖLÜM (devamı)

KONSOLİDE FİNANSAL TABLOLARA İLİŞKİN AÇIKLAMA VE DİPNOTLAR (devamı)

II. Konsolide Bilançonun Pasif Hesaplarına İlişkin Açıklama ve Dipnotlar (devamı)

9. Karşılıklara ilişkin açıklamalar (devamı):

f) Emeklilik haklarından doğan yükümlülükler:

f.1) SGK'ya istinaden kurulan sandıklar için yükümlülükler:

Ana Ortaklık Banka zorunlu olarak sosyal sigorta fonlarına katkı payı ödemesi yapmaktadır. Banka çalışanlarının üyesi bulunduğu Şekerbank T.A.Ş. Personeli Sosyal Sigorta Sandığı Vakfı, 506 sayılı Sosyal Sigortalar Kanunu'nun geçici 20'nci maddesine göre kurulmuştur. Sosyal Sigortalar Kanunu kapsamında kurulmuş olan banka sandıklarının, 5411 sayılı Bankacılık Kanunu'nun geçici 23'üncü maddesi ile kanunun yayımını izleyen üç yıl içinde SGK'ya devredilmesi öngörülmüş, bu kapsamda 30 Kasım 2006 tarih ve 2006/11345 sayılı Bakanlar Kurulu Kararıyla da devre ilişkin usul ve esaslar belirlenmiştir. Buna karşılık, devre ilişkin ilgili kanun maddesi, Cumhurbaşkanı tarafından 2 Kasım 2005 tarihinde yapılan başvuruya istinaden Anayasa Mahkemesi'nin 30 Haziran 2007 tarih ve 26479 sayılı Resmi Gazete'de yayımlanan 22 Mart 2007 tarih ve E.2005/39, K.2007/33 sayılı kararı ile iptal edilmiş ve yürürlüğü kararın yayım tarihinden itibaren durdurulmuştur.

Bankacılık Kanunu'nun geçici 23'üncü maddesinin iptaline ilişkin gerekçeli kararın Anayasa Mahkemesi tarafından 15 Aralık 2007 tarih ve 26731 sayılı Resmi Gazete'de açıklanmasını takiben Türkiye Büyük Millet Meclisi yeni yasal düzenlemelerin tesisi yönünde çalışmaya başlamış ve TBMM Genel Kurulunda kabul edilmesinin ardından, 8 Mayıs 2008 tarih 26870 sayılı Resmi Gazete'de 5754 sayılı "Sosyal Sigortalar ve Genel Sağlık Sigortası Kanunu ile Bazı Kanun ve Kanun Hükmünde Kararnamelerde Değişiklik Yapılmasına Dair Kanun" yayımlanarak yürürlüğe girmiştir. Yeni kanun ile banka sandıklarının iştirakçileri ve aylık veya gelir bağlanmış olanlar ve bunların hak sahiplerinin herhangi bir işleme gerek kalmaksızın ilgili maddenin yayım tarihinden itibaren üç yıl içinde Sosyal Güvenlik Kurumu'na devredilmesi ve bu Kanun kapsamına alınması, üç yıllık devir süresinin Bakanlar Kurulu kararı ile en fazla iki yıl uzatılabileceği hüküm altına alınmış, 9 Nisan 2011 tarih ve 27900 sayılı Resmi Gazete'de yayımlanan 14 Mart 2011 tarihli Bakanlar Kurulu Kararı ile de bahse konu devir süresi iki yıl uzatılmıştır.

Bununla birlikte, 08 Mart 2012 tarih ve 28227 sayılı Resmi Gazete'de yayımlanan 6283 sayılı "Sosyal Sigortalar ve Genel Sağlık Sigortası Kanununda Değişiklik Yapılmasına Dair Kanun" ile devir süresinin uzatılmasına ilişkin iki yıllık süre dört yıla çıkarılmıştır. Bahse konu devir süresi, 3 Mayıs 2013 tarih, 28636 sayılı Resmi Gazete'de yayımlanan 08 Nisan 2013 tarihli Bakanlar Kurulu Kararı ile bir yıl uzatılmış iken, bu defa, 30 Nisan 2014 tarih, 28987 sayılı Resmi Gazete'de yayımlanan 24 Şubat 2014 tarihli Bakanlar Kurulu Kararı ile bir yıl daha uzatılmıştır. Öte yandan, 23 Nisan 2015 tarih ve 29335 sayılı Resmi Gazete'de yayımlanan 6645 sayılı "İş Sağlığı ve Güvenliği Kanunu ile Bazı Kanun ve Kanun Hükmünde Kararnamelerde Değişiklik Yapılmasına Dair Kanun" ile 5510 sayılı kanunun geçici 20. Maddesi değiştirilerek devir tarihini saptama yetkisi Bakanlar Kurulu'na bırakılmıştır.

ŞEKERBANK T.A.Ş. VE FİNANSAL ORTAKLIKLARI

31 ARALIK 2015 İTİBARIYLA KONSOLİDE FİNANSAL TABLOLARA İLİŞKİN AÇIKLAMA VE DİPNOTLAR (TUTARLAR AKSİ BELİRTİLMEDİKÇE BİN TÜRK LİRASI (TL) OLARAK İFADE EDİLMİŞTİR.)

BEŞİNCİ BÖLÜM (devamı)

KONSOLİDE FİNANSAL TABLOLARA İLİŞKİN AÇIKLAMA VE DİPNOTLAR (devamı)

II. Konsolide Bilançonun Pasif Hesaplarına İlişkin Açıklama ve Dipnotlar (devamı)

9. Karşılıklara ilişkin açıklamalar (devamı):

f) Emeklilik haklarından doğan yükümlülükler (devamı):

f.1) SGK'ya istinaden kurulan sandıklar için yükümlülükler (devamı):

Bununla birlikte, 08 Mart 2012 tarih ve 28227 sayılı Resmi Gazete'de yayımlanan 6283 sayılı "Sosyal Sigortalar ve Genel Sağlık Sigortası Kanununda Değişiklik Yapılmasına Dair Kanun" ile devir süresinin uzatımına ilişkin iki yıllık süre dört yıla çıkarılmıştır. Bahse konu devir süresi, 3 Mayıs 2013 tarih, 28636 sayılı Resmi Gazete'de yayımlanan 08 Nisan 2013 tarihli Bakanlar Kurulu Kararı ile bir yıl uzatılmış iken, bu defa, 30 Nisan 2014 tarih, 28987 sayılı Resmi Gazete'de yayımlanan 24 Şubat 2014 tarihli Bakanlar Kurulu Kararı ile bir yıl daha uzatılmıştır. Öte yandan, 23 Nisan 2015 tarih ve 29335 sayılı Resmi Gazete'de yayımlanan 6645 sayılı "İş Sağlığı ve Güvenliği Kanunu ile Bazı Kanun ve Kanun Hükmünde Kararnamelerde Değişiklik Yapılmasına Dair Kanun" ile 5510 sayılı kanunun geçici 20. Maddesi değiştirilerek devir tarihini saptama yetkisi Bakanlar Kurulu'na bırakılmıştır

- Sosyal Güvenlik Kurumu, Maliye Bakanlığı, Hazine Müsteşarlığı, Devlet Plânlama Teşkilatı Müsteşarlığı, BDDK, Tasarruf Mevduatı Sigorta Fonu, her sandık için ayrı ayrı olmak üzere hesabı yapılan sandığı temsilen bir ve sandık iştirakçilerini istihdam eden kuruluşu temsilen bir üyenin katılımıyla oluşturulacak komisyon tarafından, devir tarihi itibarıyla devredilen kişilerle ilgili olarak sandıkların anılan Kanun kapsamındaki sigorta kolları bazında gelir ve giderleri dikkate alınarak yükümlülüklerinin peşin değerinin hesaplanacağı ve peşin değerini aktüeryal hesabında kullanılacak teknik faiz oranının % 9.80 olarak esas alınacağı,
- Sandık iştirakçileri ile aylık ve/veya gelir bağlanmış olanlar ve bunların hak sahiplerinin Sosyal Güvenlik Kurumuna devrinden sonra bu kişilerin tabi oldukları vakıf senedinde bulunmasına rağmen karşılanmayan diğer sosyal hakları ve ödemelerinin, sandıklar ve sandık iştirakçilerini istihdam eden kuruluşlarca karşılanmaya devam edileceği,

hususlarına yer verilmiştir.

Diğer yandan, 19 Haziran 2008 tarihinde kanunun devir hükümlerini içeren geçici 20'nci maddesinin birinci fıkrasının da arasında yer aldığı bazı maddelerinin iptali ve yürürlüğün durdurulması istemiyle Anayasa Mahkemesine Cumhuriyet Halk Partisi tarafından yapılan başvuru, adı geçen mahkemenin 30 Mart 2011 tarihli toplantısında alınan karar doğrultusunda reddedilmiştir.

Sandık'ın teknik finansal tabloları 5684 sayılı Sigortacılık Kanunu'nun 21. maddesi ve bu maddeye istinaden çıkarılan "Aktüerler Yönetmeliği" hükümlerine göre aktüerler siciline kayıtlı bir aktüer tarafından denetlenmektedir. 30 Kasım 2006 tarih ve 2006/11345 sayılı Bakanlar Kurulu kararında yer alan esaslar çerçevesinde % 9.80 teknik faiz oranı kullanılarak hazırlanan Ocak 2016 tarihli aktüer raporunda 7,941 Bin TL teknik açık bulunmaktadır (31 Aralık 2014 - 42,553 Bin TL teknik fazlalık). 31 Aralık 2015 tarihli finansal tablolarda 7,941 Bin TL karşılık bulunmaktadır (31 Aralık 2014 - Yoktur).

İlgili kanundaki esaslara uygun olarak gerçekleştirilmiş olan yukarıda belirtilen aktüer denetlemesi, 31 Aralık 2015 itibarıyla yükümlülüğün peşin değerini, diğer bir ifadeyle Ana Ortaklık Banka tarafından SGK'ya yapılacak tahmini ödeme tutarını ölçmektedir. Aktüeryal hesaplamada, CSO 1980 mortalite tablosu, % 9.80 teknik faiz oranı ve % 34.50 prim oranı dikkate alınmıştır.

BEŞİNCİ BÖLÜM (devamı)

KONSOLİDE FİNANSAL TABLOLARA İLİŞKİN AÇIKLAMA VE DİPNOTLAR (devamı)

II. Konsolide Bilançonun Pasif Hesaplarına İlişkin Açıklama ve Dipnotlar (devamı)

9. Karşılıklara ilişkin açıklamalar (devamı):

f) Emeklilik haklarından doğan yükümlülükler (devamı):

f.1) SGK'ya istinaden kurulan sandıklar için yükümlülükler (devamı):

Aşağıdaki tabloda, 31 Aralık 2015 tarihi itibarıyla SGK hadleri çerçevesinde sağlık giderleri de dikkate alınarak prim ve maaş ödemelerinin peşin değerleri gösterilmiştir.

	31.12.2015	31.12.2014
Aktiflerin Muhtemel Emekli Aylıklarının Riyazi İhtiyatı	(151,470)	(169,792)
Muhtemel Dul ve Yetim Riyazi İhtiyatı	(83,566)	(75,930)
Pasiflerin Riyazi İhtiyatı	(673,365)	(628,220)
Sandıktan Ayrılan Üyeler için Sosyal Güvenlik Kurumları'na Verilecek Maaş Payları Riyazi İhtiyatı	(115,585)	(108,436)
Sağlık ve Cenaze Giderleri İhtiyatı	(98,310)	(118,315)
Varlıklar (*)	368,491	383,977
Aktif Üyelerin Primlerinin Peşin Değeri	672,455	685,651
Müşterek Üyelerin Diğer Sosyal Güvenlik Kurumları'ndan Alınacak Maaş Payları Riyazi İhtiyatı	73,409	73,618
Fili ve Teknik Fazla/(Açık) Tutarı	(7,941)	42,553

(*) Varlıklar Sandık tarafından gerçeğe uygun değerleri ile gösterilmiş ve aktüeryal hesaplamada gerçeğe uygun değerleriyle dikkate alınmıştır.

Vakfın güncellenmiş değerleri ile gösterilen varlıkları aşağıdaki kalemlerden oluşmaktadır:

	31.12.2015	31.12.2014
Bankalar ve Diğer Finansal Yatırımlar	215,620	249,850
İştirakler	51,500	51,381
Gayrimenkul	89,288	70,845
Diğer	12,083	11,901
Toplam	368,491	383,977

f.2) Grup çalışanları için emeklilik sonrası hak sağlayan her çeşit vakıf, sandık gibi örgütlenmelerin yükümlülükleri:

Bakınız beşinci bölüm II /9 f.1 nolu dipnot.

ŞEKERBANK T.A.Ş. VE FİNANSAL ORTAKLIKLARI

31 ARALIK 2015 İTİBARIYLA KONSOLİDE FİNANSAL TABLOLARA İLİŞKİN AÇIKLAMA VE DİPNOTLAR (TUTARLAR AKSİ BELİRTİLMEDİKÇE BİN TÜRK LİRASI (TL) OLARAK İFADE EDİLMİŞTİR.)

BEŞİNCİ BÖLÜM (devamı)

KONSOLİDE FİNANSAL TABLOLARA İLİŞKİN AÇIKLAMA VE DİPNOTLAR (devamı)

II. Konsolide Bilançonun Pasif Hesaplarına İlişkin Açıklama ve Dipnotlar (devamı)

10. Vergi borcuna ilişkin açıklamalar:

a) Cari vergi borcuna ilişkin açıklamalar:

a.1) Kurumlar vergisi:

31 Aralık 2015 tarihi itibarıyla, peşin ödenmiş kurumlar vergisi ile netleştikten sonra 8,348 Bin TL mahsup edilecek kurumlar vergisi bulunmaktadır (31 Aralık 2014 – 23,399 Bin TL ödenecek kurumlar vergisi).

a.2) Ödenecek vergilere ilişkin bilgiler:

	Cari Dönem	Önceki Dönem
Ödenecek Kurumlar Vergisi	(8,348)	23,399
Menkul Sermaye İradı Vergisi	14,142	12,414
Gayrimenkul Sermaye İradı Vergisi	544	548
BSMV	20,500	17,321
Kambiyo Muameleleri Vergisi	3	7
Ödenecek Katma Değer Vergisi	1,016	2,155
Diğer	8,709	9,157
Toplam	36,566	65,001

a.3) Primlere ilişkin bilgiler:

	Cari Dönem	Önceki Dönem
Sosyal Sigorta Primleri-Personel	308	294
Sosyal Sigorta Primleri-İşveren	518	509
Banka Sosyal Yardım Sandığı Primleri-Personel	-	-
Banka Sosyal Yardım Sandığı Primleri-İşveren	-	-
Emekli Sandığı Aidatı ve Karşılıkları-Personel	-	-
Emekli Sandığı Aidatı ve Karşılıkları-İşveren	-	-
İşsizlik Sigortası-Personel	9	8
İşsizlik Sigortası-İşveren	18	15
Diğer	-	-
Toplam	853	826

b) Bulunması halinde ertelenmiş vergi borcuna ilişkin açıklamalar: 31 Aralık 2015 tarihi itibarıyla, ertelenmiş vergi borcu 7,576 Bin TL olup detayı V. Bölüm 1.15 nolu dipotta açıklanmıştır (31 Aralık 2014 – 31,058 Bin TL ertelenmiş vergi borcu).

11. Satış amaçlı elde tutulan ve durdurulan faaliyetlere ilişkin duran varlık borçları hakkında bilgiler:

Yoktur.

BEŞİNCİ BÖLÜM (devamı)

KONSOLİDE FİNANSAL TABLOLARA İLİŞKİN AÇIKLAMA VE DİPNOTLAR (devamı)

II. Konsolide Bilançonun Pasif Hesaplarına İlişkin Açıklama ve Dipnotlar (devamı)

12. Ana Ortaklık Bankanın kullandığı sermaye benzeri kredilerin sayısı, vadesi, faiz oranı, kredinin temin edildiği kuruluş ve varsa, hisse senedine dönüştürme opsiyonuna ilişkin detaylı açıklamalar:

	Cari Dönem		Önceki Dönem	
	TP	YP	TP	YP
Yurtiçi Bankalardan	-	-	-	-
Yurtiçi Diğer Kuruluşlardan	-	-	-	-
Yurt dışı Bankalardan	-	271,559	-	248,690
Yurt dışı Diğer Kuruluşlardan	-	226,662	-	187,981
Toplam	-	498,221	-	436,671

13. Özkaynaklara ilişkin bilgiler:

a) Ödenmiş sermayenin gösterimi:

	Cari Dönem	Önceki Dönem
Hisse Senedi Karşılığı (*)	1,158,000	1,087,187
İmtiyazlı Hisse Senedi Karşılığı	-	-

(*) Nominal Sermaye'yi ifade etmektedir.

b) Ödenmiş sermaye tutarı, Ana Ortaklık Bankada kayıtlı sermaye sisteminin uygulanıp uygulanmadığı hususunun açıklanması ve bu sistem uygulanıyor ise kayıtlı sermaye tavanı:

Ana Ortaklık Bankada kayıtlı sermaye sistemi uygulanmaktadır. Kayıtlı sermaye tavanı tutarı 1,250,000 Bin TL'dir.

Sermaye Sistemi	Ödenmiş Sermaye	Tavan
Kayıtlı Sermaye	1,158,000	1,250,000

c) Cari dönem içinde yapılan sermaye artırımları ve kaynakları ile artırılan sermaye payına ilişkin diğer bilgiler: Ana Ortaklık Bankanın ödenmiş sermayesi cari dönemde, 4,262 Bin TL iştirak ve gayrimenkul satış karından, 4,263 Bin TL hisse senedi ihraç primlerinden, 16,475 Bin TL olağanüstü yedeklerden olmak üzere 25,000 Bin TL iç kaynaklardan ve 45,813 Bin TL nakden artırılarak 1,158,000 Bin TL'ye çıkarılmıştır.

d) Cari dönem içinde sermaye yedeklerinden sermayeye ilave edilen kısma ilişkin bilgiler: Yoktur.

e) Son mali yılın ve onu takip eden ara dönemin sonuna kadar olan sermaye taahhütleri, bu taahhütlerin genel amacı ve bu taahhütler için gerekli tahmini kaynaklar: Yoktur.

f) Ana Ortaklık Bankanın gelirleri, karlılığı ve likiditesine ilişkin geçmiş dönem göstergeleri ile bu göstergelerdeki belirsizlikler dikkate alınarak yapılacak öngörülerin, Ana Ortaklık Bankanın özkaynakları üzerindeki tahmini etkileri: Ana Ortaklık Bankanın geçmiş dönem gelirleri, karlılığı ve likiditesi Mali Kontrol, Bütçe ve Stratejik Planlama Departmanı tarafından yakından takip edilmekte Yönetim Kuruluna ve Aktif Pasif Komitesine raporlanmaktadır. Ana Ortaklık Bankanın bu göstergelerini etkileyen faiz, kur ve vade değişimlerinin olası etkileri ise statik ve dinamik senaryo analizleri ile tahmin edilmeye çalışılmaktadır. Varlık ve yükümlülüklerin bugünkü değerlerinin farkı olarak tanımlanan özkaynağın piyasa değeri ve değişimleri ölçümlenmektedir. Net faiz geliri simülasyonları ve senaryo analizleri ile Ana Ortaklık Bankanın gelecekteki faiz gelirleri tahmin edilmeye çalışılmaktadır.

ŞEKERBANK T.A.Ş. VE FİNANSAL ORTAKLIKLARI

31 ARALIK 2015 İTİBARIYLA KONSOLİDE FİNANSAL TABLOLARA İLİŞKİN AÇIKLAMA VE DİPNOTLAR (TUTARLAR AKSİ BELİRTİLMEDİKÇE BİN TÜRK LİRASI (TL) OLARAK İFADE EDİLMİŞTİR.)

BEŞİNCİ BÖLÜM (devamı)

KONSOLİDE FİNANSAL TABLOLARA İLİŞKİN AÇIKLAMA VE DİPNOTLAR (devamı)

II. Konsolide Bilançonun Pasif Hesaplarına İlişkin Açıklama ve Dipnotlar (devamı)

13. Özkaynaklara ilişkin bilgiler (devamı):

g) Sermayeyi temsil eden hisse senetlerine tanınan imtiyazlara ilişkin özet bilgiler:

Sermayeyi temsil eden hisse senetlerine tanınan imtiyazlar bulunmamaktadır.

h) Menkul değerler değer artış fonuna ilişkin açıklamalar:

	Cari Dönem		Önceki Dönem	
	TP	YP	TP	YP
İştirakler, Bağlı Ortaklıklar ve Birlikte Kontrol Edilen Ortaklıklardan	-	-	-	-
Satılmaya Hazır Menkul Değerlerden	(70.366)	-	(9.292)	-
Değerleme Farkı	-	-	-	-
Kur Farkı	-	-	-	-
Toplam	(70.366)	-	(9.292)	-

14. Yasal yedeklere ilişkin bilgiler:

	Cari Dönem	Önceki Dönem
I. Tertip Kanuni Yedek Akçe	85.243	73.446
II. Tertip Kanuni Yedek Akçe	15.664	15.485
Özel Kanunlar Gereği Ayrılan Yedek Akçeler	-	-
Toplam	100.907	88.931

15. Olağanüstü yedeklere ilişkin bilgiler:

	Cari Dönem	Önceki Dönem
Genel Kurul Kararı Uyarınca Ayrılan Yedek Akçe	1.002.592	807.260
Dağıtılmamış Kârlar	8.217	5.997
Birikmiş Zararlar	6.096	204
Yabancı Para Sermaye Kur Farkı	-	-
Toplam	1.016.905	813.461

16. Özkaynak ile ilgili diğer bilgiler:

Yoktur.

17. Azınlık paylarına ilişkin açıklamalar:

Ekli finansal tablolarda 44,351 Bin TL tutarında azınlık payı bulunmaktadır (31 Aralık 2014-42,228 Bin TL).

18. Diğer sermaye yedeklerine ilişkin açıklamalar:

31 Aralık 2015 tarihi itibarıyla kıdem tazminatı yükümlülüğüne ilişkin aktüeryal kazanç diğer sermaye yedekleri hesabında gösterilmiştir.

BEŞİNCİ BÖLÜM (devamı)

KONSOLİDE FİNANSAL TABLOLARA İLİŞKİN AÇIKLAMA VE DİPNOTLAR (devamı)

III. Konsolide Nazım Hesaplara İlişkin Açıklama ve Dipnotlar

1. Konsolide nazım hesaplarda yer alan yükümlülüklerle ilişkin açıklama:

a) Gayri kabili rücu niteliğindeki kredi taahhütlerinin türü ve miktarı:

	Cari Dönem	Önceki Dönem
Vadeli, Aktif Değer Alım-Satım Taahhütleri	139.182	131.537
Kul. Gar. Kredi Tahsis Taahhütleri	737.974	552.553
Çekler İçin Ödeme Taahhütlerimiz	647.736	588.612
Kredi Kartı Harcama Limit Taahhütleri	598.850	590.538
Kredi Kartları ve Bankacılık Hizmetlerine İlişkin Promosyon Uyg. Taah.	1.278	1.921
İştirak ve Bağlı Ortaklık Sermaye İştirak Taahhütleri	-	-
İhraçat Taahhütlerinden Kaynaklanan Vergi ve Fon Yükümlülükleri	5.826	6.171
Diğer Cayılamaz Taahhütler	54.168	46.410
Toplam	2,185,014	1,917,742

b) Aşağıdakiler dahil nazım hesap kalemlerinden kaynaklanan muhtemel zararların ve taahhütlerin yapısı ve tutarı:

Grup bankacılık faaliyetleri kapsamında çeşitli taahhütler altına girmekte olup bunlar kullandırma garantili kredi taahhütleri, teminat mektupları, kabul kredileri ve akreditiflerden oluşmaktadır.

b.1) Garantiler, banka aval ve kabulleri ve mali garanti yerine geçen teminatlar ve diğer akreditifler dahil gayrinakdi krediler:

	Cari Dönem	Önceki Dönem
Garantiler	113.329	126.437
Banka Aval ve Kabulleri	409.041	299.774
Akreditifler	488.906	467.274
Toplam	1,011,276	893,485

b.2) Kesin teminatlar, geçici teminatlar, kefaletler ve benzeri işlemler:

	Cari Dönem	Önceki Dönem
Kesin Teminat Mektupları	3,339,423	3,433,478
Geçici Teminat Mektupları	561,388	509,180
Kefalet ve Benzeri İşlemler	-	-
Diğer Teminat Mektupları	875,194	782,136
Toplam	4,776,005	4,724,794

c.1) Gayrinakdi kredilerin toplam tutarı:

	Cari Dönem	Önceki Dönem
Nakit Kredi Teminine Yönelik Olarak Açılan Gayrinakdi Krediler	506.732	473.719
Bir Yıl veya Daha Az Süreli Asıl Vadeli	199.171	344.219
Bir Yıldan Daha Uzun Süreli Asıl Vadeli	307.561	129.500
Diğer Gayrinakdi Krediler	5,280,549	5,144,560
Toplam	5,787,281	5,618,279

ŞEKERBANK T.A.Ş. VE FİNANSAL ORTAKLIKLARI

31 ARALIK 2015 İTİBARIYLA KONSOLİDE FİNANSAL TABLOLARA İLİŞKİN AÇIKLAMA VE DİPNOTLAR (TUTARLAR AKSİ BELİRTİLMEDİKÇE BİN TÜRK LİRASI (TL) OLARAK İFADE EDİLMİŞTİR.)

BEŞİNCİ BÖLÜM (devamı)

KONSOLİDE FİNANSAL TABLOLARA İLİŞKİN AÇIKLAMA VE DİPNOTLAR (devamı)

III. Konsolide Nazım Hesaplara İlişkin Açıklama ve Dipnotlar (devamı)

1. Konsolide nazım hesaplarda yer alan yükümlülüklerle ilişkin açıklama (devamı):

c.2) Gayrinakdi krediler hesabı içinde sektör bazında risk yoğunlaşması hakkında bilgi:

Tanım	Cari Dönem				Önceki Dönem			
	TP	(%)	YP	(%)	TP	(%)	YP	(%)
Tanım	17.557	0.47	10.569	0.53	22.904	0.62	18.334	0.97
Çiftçilik ve Hayvancılık	13.542	0.36	10.569	0.53	17.044	0.46	18.334	0.97
Ormanlık	3.787	0.10	-	-	5.569	0.15	-	-
Balkçılık	228	0.01	-	-	291	0.01	-	-
Sanayi	531.903	14.09	858.117	42.66	530.041	14.22	809.029	42.74
Madencilik ve Taşocaklığı	21.779	0.58	96.390	4.79	23.517	0.63	1.899	0.10
İmalat Sanayi	492.324	13.04	747.002	37.14	485.856	13.04	786.070	41.53
Elektrik, Gaz, Su	17.800	0.47	14.725	0.73	20.668	0.55	21.060	1.11
İnşaat	1.501.248	39.76	433.545	21.56	1.410.625	37.86	382.880	20.23
Hizmetler	1.718.869	45.51	687.014	34.15	1.758.614	47.21	673.166	35.57
Toptan ve Perakende Ticaret	664.389	17.59	266.290	13.24	700.855	18.81	226.203	11.95
Otel ve Lokanta Hizmetleri	20.384	0.54	17.330	0.86	18.169	0.49	13.092	0.69
Ulaştırma ve Haberleşme	85.554	2.27	34.353	1.71	94.583	2.54	52.832	2.79
Mali Kuruluşlar	345.869	9.16	66.669	3.31	291.300	7.82	46.910	2.49
Gayrimenkul ve Kira. Hizm.	520.078	13.77	189.924	9.44	528.503	14.19	185.914	9.82
Serbest Meslek Hizmetleri	75	0.00	3	0.00	-	-	-	-
Eğitim Hizmetleri	1.647	0.04	-	-	2.133	0.06	424	-
Sağlık ve Sosyal Hizmetler	80.873	2.14	112.445	5.59	123.071	3.30	147.791	7.81
Diğer	6.478	0.17	21.981	1.10	3.366	0.09	9.320	0.49
Toplam	3.776.055	100.00	2.011.226	100.00	3.725.550	100.00	1.892.729	100.00

c.3) I ve II'nci grupta sınıflandırılan gayrinakdi kredilere ilişkin bilgiler:

Gayrinakdi Krediler	I inci Grup		II nci Grup	
	TP	YP	TP	YP
Teminat Mektupları	3.601.592	962.993	145.446	65.974
Aval ve Kabul Kredileri	18.092	387.365	3.000	584
Akreditifler	-	477.395	-	11.511
Cirolar	-	-	-	-
Menkul Kıymet İhracında Satın Alma Garantilerimizden	-	-	-	-
Garanti Verilen Prefinansmanlar	-	-	-	-
Diğer Garanti ve Kefaletler	7.925	105.404	-	-

Grup, 106,848 Bin TL tutarındaki (31 Aralık 2014 – 124,238 Bin TL) nakde dönüşmemiş gayrinakdi kredileri için 42,185 Bin TL (31 Aralık 2014 – 52,444 Bin TL) karşılık hesaplayarak finansal tablolarına yansıtılmıştır.

BEŞİNCİ BÖLÜM (devamı)

KONSOLİDE FİNANSAL TABLOLARA İLİŞKİN AÇIKLAMA VE DİPNOTLAR (devamı)

III. Konsolide Nazım Hesaplara İlişkin Açıklama ve Dipnotlar (devamı)

2. Türev işlemlere ilişkin bilgiler:

	Cari Dönem	Önceki Dönem
Alım Satım Amaçlı İşlemlerin Türleri		
Döviz ile İlgili Türev İşlemler (I)	10.900.094	11.152.854
Vadeli Döviz Alım Satım İşlemleri	601.088	813.635
Swap Para Alım Satım İşlemleri	10.152.322	10.220.168
Futures Para İşlemleri	-	-
Para Alım Satım Opsiyonları	146.684	119.051
Faiz ile İlgili Türev İşlemler (II)	-	6.000
Vadeli Faiz Sözleşmesi Alım Satım İşlemleri	-	-
Swap Faiz Alım Satım İşlemleri	-	6.000
Faiz Alım Satım Opsiyonları	-	-
Futures Faiz Alım Satım İşlemleri	-	-
Diğer Alım Satım Amaçlı Türev İşlemler (III)	1.089.835	948.160
A.Toplam Alım Satım Amaçlı Türev İşlemler (I+II+III)	11.989.929	12.107.014
Risikten Korunma Amaçlı Türev İşlem Türleri		
Rayiç Değer Değişikliği Riskinden Korunma Amaçlı	-	-
Nakit Akış Riskinden Korunma Amaçlı	-	-
YP Üzerinden Yapılan Yatırımları Riskinden Korunma Amaçlı	-	-
B.Toplam Risikten Korunma Amaçlı Türev İşlemler	-	-
Türev İşlemler Toplamı (A+B)	11.989.929	12.107.014

Vadeli işlem ve opsiyon sözleşmeleri ile ilgili olarak; ayrı ayrı vadeli işlem ve opsiyon sözleşmesi cinsi bazında, ilgili miktarlar da belirtilmek suretiyle sözleşmelerin cinsi, yapılış amacı, riskin niteliği, risk yönetim stratejisi, riske karşı korunma ilişkisi, Grubun mali durumuna muhtemel etkileri, nakit akımının zamanı, önceden gerçekleşeceği tahmin edilen ve bu tahmine dayanılarak muhasebeleştirilen, ancak gerçekleşmeyeceği anlaşılan işlemlerin gerçekleşmemesinin nedenleri, sözleşmeler nedeniyle cari dönemde gelir tablosu ile ilişkilendirilmeyen gelir ve giderler hakkında bilgiler:

Grubun türev işlemleri yabancı para swap, faiz swap, opsiyon ve vadeli alım satım sözleşmelerinden meydana gelmektedir. Vadeli döviz alım satım sözleşmeleri ile swap işlemlerinin gerçeğe uygun değerinin tespitinde, söz konusu işlemler bilanço tarihindeki piyasa faiz oranları kullanılarak ve dönem sonu Ana Ortaklık Banka gişe döviz alış kurları ile değerlendirilmekte, alım satım arasındaki farklardan ortaya çıkan kur farkı reeskontları cari dönem gelir tablosuna yansıtılmaktadır. Swap faiz işlemlerinin gerçeğe uygun değerinin tespitinde, swap faiz işleminin sözleşmeye göre sabit faiz oranı üzerinden ödenecek veya alınacak faiz tutarları ile sözleşmeye göre değişken faiz oranı üzerinden alınacak veya ödenecek faiz tutarları geçerli olan cari piyasa faiz oranları ile baştan hesaplanarak bilanço tarihine kadar iskonto edilerek hesaplanmakta ve arasındaki farklar cari dönem gelir tablosuna yansıtılmaktadır. Bazı türev işlemler ekonomik olarak risikten korunma sağlamakla birlikte, bu işlemler finansal risikten korunma muhasebesine (hedge) uygun kalem olarak tanımlanması için tüm gereken koşullar yerine getirilmediği için "Finansal Araçlar: Muhasebeleştirilme ve Ölçmeye İlişkin Türkiye Muhasebe Standardı" (TMS 39) kapsamında alım satım amaçlı olarak muhasebeleştirilir ve söz konusu araçlar dolayısıyla gerçekleşen kazanç veya kayıp kar zarar tablosu ile ilişkilendirilir.

ŞEKERBANK T.A.Ş. VE FİNANSAL ORTAKLIKLARI

31 ARALIK 2015 İTİBARIYLA KONSOLİDE FİNANSAL TABLOLARA İLİŞKİN AÇIKLAMA VE DİPNOTLAR (TUTARLAR AKSİ BELİRTİLMEDİKÇE BİN TÜRK LİRASI (TL) OLARAK İFADE EDİLMİŞTİR.)

BEŞİNCİ BÖLÜM (devamı)

KONSOLİDE FİNANSAL TABLOLARA İLİŞKİN AÇIKLAMA VE DİPNOTLAR (devamı)

III. Konsolide Nazım Hesaplara İlişkin Açıklama ve Dipnotlar (devamı)

2. Türev işlemlere ilişkin bilgiler (devamı):

Grubun 31 Aralık 2015 itibarıyla, vadeli döviz, para ve faiz swap işlemlerinin dökümü döviz cinsi bazında ve TL cinsinden karşılıkları aşağıdaki gibidir:

	Vadeli Alım	Vadeli Satım	Swap Alım	Swap Satım	Opsiyon Alım	Opsiyon Satım	Futures Alım	Futures Satım
Cari Dönem								
TL	149,177	150,605	420,134	3,284,312	44,639	26,756	-	-
USD	141,437	139,507	2,260,447	1,177,127	27,221	45,034	-	-
EURO	9,749	9,749	2,785,532	801,747	872	2,162	-	-
DIĞER	2,766	3,081	180,987	326,888	-	-	-	-
Toplam	303,129	302,942	5,647,100	5,590,074	72,732	73,952	-	-
Önceki Dönem								
TL	90,432	321,653	653,410	2,813,028	39,803	19,250	-	-
USD	309,073	82,438	2,194,887	1,802,032	9,306	41,644	-	-
EURO	3,705	2,714	2,676,817	696,461	9,048	-	-	-
DIĞER	3,620	382	61,314	248,092	-	-	-	-
Toplam	406,830	407,187	5,586,428	5,559,613	58,157	60,894	-	-

31 Aralık 2015 tarihi itibarıyla, nakit akış riskinden koruma amaçlı işlemler bulunmamaktadır (31 Aralık 2014 - Yoktur).

31 Aralık 2015 tarihi itibarıyla, net yatırım riskinden korunma amaçlı işlemler bulunmamaktadır (31 Aralık 2014 - Yoktur).

3. Koşullu borçlar ve varlıklara ilişkin açıklamalar:

- Grubun birlikte kontrol edilen ortaklığıyla (iş ortaklıkları) ilgili şarta bağlı hususlar ve diğer girişimcilerle birlikte koşullu yükümlülüklerdeki payı: Yoktur.
 - Birlikte kontrol edilen ortaklığın (iş ortaklıkları) kendi koşullu yükümlülüklerine ilişkin payı: Yoktur.
 - Grubun birlikte kontrol edilen ortaklığındaki (iş ortaklıkları) diğer girişimcilerin yükümlülüklerinden sorumlu olmasından kaynaklanan koşullu yükümlülükleri: Yoktur.
- b) Koşullu varlık ve yükümlülüklerin muhasebeleştirilmesi, finansal tablolarda belirtilmesi:
- Koşullu varlık için, şartın gerçekleşme olasılığı kesine yakınsa bu varlık muhasebeleştirilmekte, şartın gerçekleşme olasılığı fazla ise bu varlık dipnotlarda açıklanmaktadır. 31 Aralık 2015 tarihi itibarıyla açıklanması gereken koşullu varlık yoktur.
 - Koşullu yükümlülük için şartın gerçekleşme olasılığı fazla ise ve güvenilir olarak ölçülebiliyorsa karşılık ayrılmakta, güvenilir olarak ölçülemiyorsa ya da şartın gerçekleşme olasılığı yoksa veya az ise bu yükümlülük dipnotlarda açıklanmaktadır.

31 Aralık 2015 tarihi itibarıyla, Grubun hukuk departmanından alınan bilgilere göre Grup aleyhine açılmış ve halen devam eden toplam 1,188 adet dava bulunmaktadır. Bu davaların toplam tutarı 68,765 Bin TL'dir. Bu davalar için 16,895 Bin TL tutarında karşılık ayrılmıştır (31 Aralık 2014 tarihi itibarıyla, Grubun hukuk departmanından alınan bilgilere göre Grup aleyhine açılmış ve halen devam eden toplam 1,965 adet dava bulunmaktadır. Bu davaların toplam tutarı 66,162 Bin TL'dir. Bu davalar için 15,749 Bin TL tutarında karşılık ayrılmıştır).

BEŞİNCİ BÖLÜM (devamı)

KONSOLİDE FİNANSAL TABLOLARA İLİŞKİN AÇIKLAMA VE DİPNOTLAR (devamı)

III. Konsolide Nazım Hesaplara İlişkin Açıklama ve Dipnotlar (devamı)

3. Koşullu borçlar ve varlıklara ilişkin açıklamalar (devamı):

- Çaylıbilir taahhütlere ilişkin açıklamalar: Cari dönemde Grubun çaylıbilir taahhütler tutarı 298,860 Bin TL'dir (31 Aralık 2014- 330,796 Bin TL).

4. Başkaları nam ve hesabına verilen hizmetlere ilişkin açıklamalar:

Ana Ortaklık Banka, başkaları nam ve hesabına verilen hizmetlere ilişkin bilgiler mali bünyeye ilişkin açıklamalardaki "başkalarının nam ve hesabına yapılan işlemler, inanca dayalı işlemler"e ilişkin açıklama ve dipnotlar dördüncü bölüm XI. maddesinde açıklanmıştır.

5. Bankaların uluslararası derecelendirme kuruluşlarına yaptırmış oldukları derecelendirmeye ilişkin özet bilgiler:

Ana Ortaklık Banka için uluslararası derecelendirme kuruluşları tarafından yapılan çalışmalara ilişkin bilgiler aşağıda belirtilmektedir:

Fitch Ratings: Subat 2015

Yabancı Para	
Uzun Vadeli	BB-
Kısa Vadeli	B
Görünüm	İstikrarlı
Türk Parası	
Uzun Vadeli	BB-
Kısa Vadeli	B
Görünüm	İstikrarlı
Ulusal	A +(tur)
Görünüm	İstikrarlı
Finansal Kapasite Notu	bb-
Desteklenme Notu	5

Moody's: Aralık 2014

Yabancı Para	
Uzun Vadeli	Ba2
Kısa Vadeli	NP
Türk Parası	
Uzun Vadeli	Ba2
Kısa Vadeli	NP
Uzun Vadeli Ulusal Not	A3.tr
Kısa Vadeli Ulusal Not	TR-2
Görünüm	Negatif
Finansal Güç Notu	D-

JCR: Temmuz 2015

Yabancı Para		
Uluslararası Uzun Vadeli	BBB-	
Uluslararası Kısa Vadeli	A-3	
Türk Parası		
Uluslararası Uzun Vadeli	BBB-	
Uluslararası Kısa Vadeli	A-3	
Görünüm	İstikrarlı	
Uzun Vadeli Ulusal	AA- (Trk)	
Kısa Vadeli Ulusal	A-1+ (Trk)	
Desteklenme Notu	2	
Bireysel Derecelendirme	AB	

Capital Intelligence: Aralık 2015

Yabancı Para	
Uzun Vadeli	BB
Kısa Vadeli	B
Finansal Güç Notu	BB
Desteklenme Notu	4
Görünüm	Negatif

ŞEKERBANK T.A.Ş. VE FİNANSAL ORTAKLIKLARI

31 ARALIK 2015 İTİBARIYLA KONSOLİDE FİNANSAL TABLOLARA İLİŞKİN AÇIKLAMA VE DİPNOTLAR (TUTARLAR AKSİ BELİRTİLMEDİKÇE BİN TÜRK LİRASI (TL) OLARAK İFADE EDİLMİŞTİR.)

BEŞİNCİ BÖLÜM (devamı)

KONSOLİDE FİNANSAL TABLOLARA İLİŞKİN AÇIKLAMA VE DİPNOTLAR (devamı)

III. Konsolide Nazım Hesaplara İlişkin Açıklama ve Dipnotlar (devamı)

5. Bankaların uluslararası derecelendirme kuruluşlarına yaptırmış oldukları derecelendirmeye ilişkin özet bilgiler (devamı):

Şeker Finansal Kiralama A.Ş. için JCR Eurasia Rating tarafından yapılan çalışmaya ilişkin bilgiler aşağıda belirtilmektedir:

JCR Eurasia Rating: Haziran 2015

Yabancı Para Taahhütler

Uzun Vadeli	BBB-
Kısa Vadeli	A-3
Görünüm	Durağan
Uzun Vadeli Ulusal	BBB+ (Trk)
Kısa Vadeli Ulusal	A-2 (Trk)

Türk Parası Taahhütler

Uzun Vadeli	BBB-
Kısa Vadeli	A-3
Görünüm	Durağan
Uzun Vadeli Ulusal	BBB+ (Trk)
Kısa Vadeli Ulusal	A-2 (Trk)

Bireysel Derecelendirme

Destek Notu 2

Şeker Mortgage Finansman A.Ş. için JCR Eurasia Rating tarafından yapılan çalışmaya ilişkin bilgiler aşağıda belirtilmektedir:

JCR Eurasia Rating: Mayıs 2015

Yabancı Para Taahhütler

Uzun Vadeli	BBB-
Kısa Vadeli	A-3
Görünüm	Durağan
Uzun Vadeli Ulusal	A (Trk)
Kısa Vadeli Ulusal	A-1 (Trk)

Türk Parası Taahhütler

Uzun Vadeli	BBB-
Kısa Vadeli	A-3
Görünüm	Durağan
Uzun Vadeli Ulusal	A (Trk)
Kısa Vadeli Ulusal	A-1 (Trk)

Görünüm

Pozitif

Bireysel Derecelendirme

Destek Notu 2

BEŞİNCİ BÖLÜM (devamı)

KONSOLİDE FİNANSAL TABLOLARA İLİŞKİN AÇIKLAMA VE DİPNOTLAR (devamı)

IV. Konsolide Gelir Tablosuna İlişkin Açıklama ve Dipnotlar

1. a) Kredilerden alınan faiz gelirlerine ilişkin bilgiler:

	Cari Dönem		Önceki Dönem	
	TP	YP	TP	YP
Kredilerden Alınan Faizler (*)	2.006.746	133.965	1.867.634	125.396
Kısa Vadeli Kredilerden	1.015.199	40.552	961.576	40.833
Orta ve Uzun Vadeli Kredilerden	969.772	93.413	871.441	84.563
Takipteki Alacaklardan Alınan Faizler	21.775	-	34.617	-
Kaynak Kul. Destekleme Fonundan Alınan Primler	-	-	-	-

(*) Nakdi kredilere ilişkin ücret ve komisyon gelirlerini de içermektedir.

b) Bankalardan alınan faiz gelirlerine ilişkin bilgiler:

	Cari Dönem		Önceki Dönem	
	TP	YP	TP	YP
TCMB	399	171	484	-
Yurt İçi Bankalardan	1.141	56	960	1.090
Yurt Dışı Bankalardan	105	1.793	479	1.467
Merkez ve Şubelerden	-	-	-	-
Toplam	1.645	2.020	1.923	2.557

c) Menkul değerlerden alınan faizlere ilişkin bilgiler:

	Cari Dönem		Önceki Dönem	
	TP	YP	TP	YP
Alım Satım Amaçlı Finansal Varlıklardan	419	281	1.798	138
Gerçeğe Uygun Değer Farkı Kar veya Zarara Yansıtılan Finansal Varlıklardan	-	-	-	-
Satılmaya Hazır Finansal Varlıklardan	119.324	-	71.205	-
Vadeye Kadar Elde Tutulacak Yatırımlar	116.143	32	139.424	26
Toplam	235.886	313	212.427	164

d) İştirak ve bağlı ortaklıklardan alınan faiz gelirlerine ilişkin bilgiler:

	Cari Dönem	Önceki Dönem
İştirak ve Bağlı Ortaklıklardan Alınan Faizler	1	168

ŞEKERBANK T.A.Ş. VE FİNANSAL ORTAKLIKLARI

31 ARALIK 2015 İTİBARIYLA KONSOLİDE FİNANSAL TABLOLARA İLİŞKİN AÇIKLAMA VE DİPNOTLAR (TUTARLAR AKSİ BELİRTİLMEDİKÇE BİN TÜRK LİRASI (TL) OLARAK İFADE EDİLMİŞTİR.)

BEŞİNCİ BÖLÜM (devamı)

KONSOLİDE FİNANSAL TABLOLARA İLİŞKİN AÇIKLAMA VE DİPNOTLAR (devamı)

IV. Konsolide Gelir Tablosuna İlişkin Açıklama ve Dipnotlar (devamı)

2. a) Kullanılan kredilere verilen faizlere ilişkin bilgiler:

	Cari Dönem		Önceki Dönem	
	TP	YP	TP	YP
Bankalara Verilen Faizler (*)	44.455	75.045	35.300	51.842
TCMB	-	-	-	-
Yurt İçi Bankalara	36.660	7.565	29.615	6.910
Yurt Dışı Bankalara	7.795	67.480	5.685	44.932
Merkez ve Şubelere	-	-	-	-
Diğer Kuruluşlara	-	-	-	-
Toplam	44.455	75.045	35.300	51.842

(*) Kullanılan kredilere ilişkin ücret ve komisyon giderlerini de içermektedir.

b) İştirakler ve bağlı ortaklıklara verilen faiz giderlerine ilişkin bilgiler:

	Cari Dönem	Önceki Dönem
İştirak ve Bağlı Ortaklıklara Verilen Faizler	106	17

c) İhraç edilen menkul kıymetlere verilen faizlere ilişkin bilgiler:

	Cari Dönem		Önceki Dönem	
	TP	YP	TP	YP
İhraç Edilen Menkul Kıymetlere Verilen Faizler	101.100	-	119.382	-

d) Mevduata ödenen faizin vade yapısına göre gösterimi:

Hesap Adı	Vadesiz Mevduat	Vadeli Mevduat						Toplam
		1 Aya Kadar	3 Aya Kadar	6 Aya Kadar	1 Yıla Kadar	1 Yılden Uzun	Birikimli Mevduat	
Türk Parası								
Bankalar Mevduatı	-	43.477	11.081	377	142	-	-	55.077
TasarrufMevduatı	124	21.674	477.412	19.028	11.419	16.050	34	545.741
ResmiMevduat	-	42	1.278	332	75	94	-	1.821
TicariMevduat	41	15.126	114.547	8.233	2.123	3.333	2	143.405
DiğerMevduat	1	595	69.876	776	624	38	-	71.910
7GünlüBarlıMevduat	-	-	-	-	-	-	-	-
KıymetliMadenDepo	-	-	-	-	-	-	-	-
Toplam	166	80.914	674.194	28.746	14.383	19.515	36	817.954
YabancıPara								
DTH	61	2.203	53.529	5.170	5.420	17.189	-	83.572
Bankalar Mevduatı	1.757	348	2.013	-	-	-	-	4.118
7 Gün İbharlı Mevduat	-	-	-	-	-	-	-	-
Kıymetli Maden Depo	183	-	-	-	-	-	-	183
Toplam	2.001	2.551	55.542	5.170	5.420	17.189	-	87.873
Genel Toplam	2.167	83.465	729.736	33.916	19.803	36.704	36	905.827

BEŞİNCİ BÖLÜM (devamı)

KONSOLİDE FİNANSAL TABLOLARA İLİŞKİN AÇIKLAMA VE DİPNOTLAR (devamı)

IV. Konsolide Gelir Tablosuna İlişkin Açıklama ve Dipnotlar (devamı)

3. Temettü gelirlerine ilişkin açıklamalar:

	Cari Dönem	Önceki Dönem
Alım Satım Amaçlı Finansal Varlıklardan	-	-
Gerçeğe Uygun Değer Farkı Kâr veya Zarara Yansıtılan FV	-	-
Satılmaya Hazır Finansal Varlıklardan	-	-
Diğer	1.757	1.269
Toplam	1.757	1.269

4. Ticari kar zararına ilişkin açıklamalar:

	Cari Dönem	Önceki Dönem
Kar	12.318.021	6.020.788
Sermaye Piyasası İşlemleri Karı	11.886	49.691
Türev Finansal İşlemlerden Kar	1.330.323	790.333
Kambiyo İşlemlerinden Kar	10.975.812	5.180.764
Zarar (-)	12.548.544	6.069.607
Sermaye Piyasası İşlemleri Zararı	381	2.025
Türev Finansal İşlemlerden Zarar	1.347.900	965.003
Kambiyo İşlemlerinden Zarar	11.200.263	5.102.579

5. Diğer faaliyet gelirlerine ilişkin açıklamalar:

Yeni gelişmeleri içeren ve Grubun gelirlerini önemli ölçüde etkileyen faktörlerle ilgili bilgiler, gelirlerin etkilenme boyutunu da açıklayan bilgi:

Gelir tablosunda 31 Aralık 2015 tarihi itibarıyla diğer faaliyet gelirleri satırında gösterilen 249,307 Bin TL'lik tutarın, 140,512 Bin TL'si geçmiş yıllara ait gider ve karşılıkların iptalinden ve 108,795 Bin TL'si diğer faiz dışı gelirlerden oluşmaktadır.

31 Aralık 2015 tarihi itibarıyla geçmiş yıllara ait gider ve karşılıkların iptali tutarının 79,609 Bin TL'si kredi özel karşılık tahsilatları, 27,480 Bin TL'si gayrinakdi karşılık iptalleri, 2,939 Bin TL'si menkul kıymetler değer düşüş karşılığı iptali ve 30,484 Bin TL'si ise dava karşılığı ve diğer karşılık iptallerinden oluşmaktadır.

Gelir tablosunda 31 Aralık 2014 tarihi itibarıyla diğer faaliyet gelirleri satırında gösterilen 195,135 Bin TL'lik tutarın, 135,804 Bin TL'si geçmiş yıllara ait gider ve karşılıkların iptalinden ve 59,331 Bin TL'si diğer faiz dışı gelirlerden oluşmaktadır.

31 Aralık 2014 tarihi itibarıyla geçmiş yıllara ait gider ve karşılıkların iptali tutarının 96,034 Bin TL'si kredi özel karşılık tahsilatları, 16,569 Bin TL'si gayrinakdi karşılık iptalleri, 517 Bin TL'si menkul kıymetler değer düşüş karşılığı iptali ve 22,684 Bin TL'si ise dava karşılığı ve diğer karşılık iptallerinden oluşmaktadır.

ŞEKERBANK T.A.Ş. VE FİNANSAL ORTAKLIKLARI

31 ARALIK 2015 İTİBARIYLA KONSOLİDE FİNANSAL TABLOLARA İLİŞKİN AÇIKLAMA VE DİPNOTLAR

(TUTARLAR AKSİ BELİRTİLMEDİKÇE BİN TÜRK LİRASI (TL) OLARAK İFADE EDİLMİŞTİR.)

BEŞİNCİ BÖLÜM (devamı)

KONSOLİDE FİNANSAL TABLOLARA İLİŞKİN AÇIKLAMA VE DİPNOTLAR (devamı)

IV. Konsolide Gelir Tablosuna İlişkin Açıklama ve Dipnotlar (devamı)

6. Bankaların kredi ve diğer alacaklarına ilişkin değer düşüş karşılıkları:

	Cari Dönem	Önceki Dönem
Kredi ve Diğer Alacaklara İlişkin Özel Karşılıklar	368.584	266.217
III. Grup Kredi ve Alacaklardan	92.204	60.128
IV. Grup Kredi ve Alacaklardan	105.856	56.807
V. Grup Kredi ve Alacaklardan	170.524	149.282
Genel Karşılık Giderleri	15.901	31.769
Muhtemel Riskler İçin Ayrılan Serbest Karşılık Giderleri	1.000	-
Menkul Değerler Değer Düşme Giderleri	43	55
Gerçeğe Uygun Değer Farkı Kar veya Zarara Yansıtılan Menkul Değerler	42	19
Satılmaya Hazır Menkul Değerler	1	36
İştirakler, Bağlı Ortaklıklar ve VKET Men. Değ. Değer Düşüş Giderleri	1.546	624
İştirakler	-	-
Bağlı Ortaklıklar	-	-
Birlikte Kontrol Edilen Ortaklıklar (İş Ortaklıkları)	-	-
Vadeye Kadar Elde Tutulacak Menkul Değerler	1.546	624
Diğer (*)	67.400	17.150
Toplam	454.474	315.815

(*) Diğer karşılıklar 16,400 Bin TL gayrinakdi krediler özel karşılığını da içermektedir (31 Aralık 2014 – 13,185 Bin TL gayrinakdi krediler özel karşılığı)

7. Diğer faaliyet giderlerine ilişkin bilgiler:

	Cari Dönem	Önceki Dönem
Personel Giderleri	389.077	372.998
Kıdem Tazminatı Karşılığı	1.010	3.947
Banka Sosyal Yardım Sandığı Varlık Açıklan Karşılığı	7.941	-
Maddi Duran Varlık Değer Düşüş Giderleri	-	159
Maddi Duran Varlık Amortisman Giderleri	25.371	31.789
Maddi Olmayan Duran Varlık Değer Düşüş Giderleri	-	-
Şerefiye Değer Düşüş Gideri	-	-
Maddi Olmayan Duran Varlık Amortisman Giderleri	23.843	17.584
Özkaynak Yöntemi Uygulanan Ortaklık Payları Değer Düşüş Gideri	-	-
Elden Çıkarılacak Kıymetler Değer Düşüş Giderleri	2.249	2.573
Elden Çıkarılacak Kıymetler Amortisman Giderleri	12.284	4.060
Satış Amaçlı Elde Tutulan Duran Varlıklar Değer Düşüş Giderleri	-	-
Diğer İşletme Giderleri	314.428	308.988
Faaliyet Kiralama Giderleri	58.504	52.445
Bakım ve Onarım Giderleri	16.274	12.524
Reklam ve İlan Giderleri	14.678	19.546
Diğer Giderler (**)	224.972	224.473
Aktiflerin Satışından Doğan Zararlar	476	118
Diğer (*)	139.037	117.212
Toplam	915.716	859.428

(*) Diğer faaliyet giderleri içerisinde 25,865 Bin TL tutarında Tasarruf Mevduatı Sigorta Fonu'na ödenen primler, 2,655 Bin TL dava karşılığı ve 10,000 Bin TL prim karşılığı bulunmaktadır (31 Aralık 2014 – 25,162 Bin TL Tasarruf Mevduatı Sigorta Fonu'na ödenen primler ve 19,000 Bin TL prim karşılığı bulunmaktadır).

(**) Diğer giderler içerisinde 26,256 Bin TL haberleşme giderleri, 17,034 Bin TL bilgisayar kullanım giderleri 5,437 Bin TL kredi kartları ve bankacılık hizmetlerine ilişkin promosyon uygulamaları giderleri yer almaktadır (31 Aralık 2014 - 25,211 Bin TL haberleşme giderleri, 19,232 Bin TL bilgisayar kullanım giderleri, 2,773 Bin TL kredi kartları ve bankacılık hizmetlerine ilişkin promosyon uygulamaları giderleri).

BEŞİNCİ BÖLÜM (devamı)

KONSOLİDE FİNANSAL TABLOLARA İLİŞKİN AÇIKLAMA VE DİPNOTLAR (devamı)

IV. Konsolide Gelir Tablosuna İlişkin Açıklama ve Dipnotlar (devamı)

8. Sürdürülen faaliyetler ile durdurulan faaliyetler vergi öncesi kar/zararına ilişkin açıklama:

Grubun 31 Aralık 2015 tarihi itibarıyla vergi öncesi karı bir önceki yılın aynı dönemine göre % 73.87 azalmıştır. Bir önceki yılın aynı dönemine göre Grubun faaliyet gelirleri % 2.14 oranında azalmış, net ücret ve komisyon gelirleri % 14.32 oranında artmış, diğer faaliyet giderleri % 6.55 oranında artmış, karşılık giderleri % 43.91 oranında ve diğer faaliyet gelirleri % 27.76 oranında artmıştır.

9. Sürdürülen faaliyetler ile durdurulan faaliyetler vergi karşılığına ilişkin açıklama:

- 31 Aralık 2015 tarihi itibarıyla hesaplanan cari vergi gideri 2,359 Bin TL olup (31 Aralık 2014 – 75,030 Bin TL cari vergi gideri) ertelenmiş vergi geliri 19,818 Bin TL'dir (31 Aralık 2014 – 15,865 Bin TL ertelenmiş vergi geliri).
- Geçici farkların oluşmasından veya kapanmasından kaynaklanan ertelenmiş vergi geliri 19,818 Bin TL'dir (31 Aralık 2014 – 15,865 Bin TL ertelenmiş vergi geliri).

10. Sürdürülen faaliyetler ile durdurulan faaliyetler dönem net kar/zararına ilişkin açıklama:

Grubun 31 Aralık 2015 tarihi itibarıyla net dönem karı bir önceki yılın aynı dönemine göre % 60.57 oranında azalmıştır.

11. Net dönem kar ve zararına ilişkin açıklamalar:

- Olağan bankacılık işlemlerinden kaynaklanan gelir ve gider kalemlerinin niteliği, boyutu ve tekrarlanma oranının açıklanması Grubun dönem içindeki performansının anlaşılması için gerekli ise, bu kalemlerin niteliği ve tutarı: Yoktur.
- Finansal tablo kalemlerine ilişkin olarak yapılan bir tahmindeki değişikliğin kar/zarara etkisi, daha sonraki dönemleri de etkilemesi olasılığı varsa, o dönemleri de kapsayacak şekilde etkisi: Yoktur.
- Azınlık paylarına ait kar/zarar: Azınlık paylarına ait kar 2,108 Bin TL'dir (31 Aralık 2014 – 4,602 Bin TL kar).
- Gelir tablosunda yer alan diğer kalemlerin, gelir tablosu toplamının % 10'unu aşması halinde bu kalemlerin en az % 20'sini oluşturan alt hesaplar aşağıda gösterilmiştir.

Diğer Alınan Ücret ve Komisyonlar	Cari Dönem	Önceki Dönem
Bankacılık Hizmet Gelirleri	272.532	216.754
Diğer	26.917	30.451
Toplam	299.449	247.205

Diğer Verilen Ücret ve Komisyonlar	Cari Dönem	Önceki Dönem
Bankalara Verilen Komisyon ve Ücretler	14.391	18.804
Kredi Kartları İçin Verilen Komisyon ve Ücretler	23.834	14.526
Diğer	24.842	19.103
Toplam	63.067	52.433

- Cari dönemde önemli etkide bulunan veya takip eden dönemlerde önemli etkide bulunacağı beklenen muhasebe tahminindeki bir değişikliğin niteliği ve tutarı: Yoktur.

ŞEKERBANK T.A.Ş. VE FİNANSAL ORTAKLIKLARI

31 ARALIK 2015 İTİBARIYLA KONSOLİDE

FİNANSAL TABLOLARA İLİŞKİN AÇIKLAMA VE DİPNOTLAR

(TUTARLAR AKSİ BELİRTİLMEDİKÇE BIN TÜRK LİRASI (TL) OLARAK İFADE EDİLMİŞTİR.)

V. Konsolide Özkaynak Değişim Tablosuna İlişkin Açıklama ve Dipnotlar

1. Cari dönemde Finansal Araçların Muhasebeleştirilmesi Standardının uygulanması sebebiyle yapılan düzeltmelere ilişkin bilgiler:

1. a) Satılmaya hazır yatırımların yeniden değerlendirilmesinden sonra meydana gelen artış

Satılmaya hazır yatırımların gerçeğe uygun değerle yeniden ölçülmesinden kaynaklanan değer kazanç ya da kayıplar özkaynağa kaydedilmektedir. Satılmaya hazır varlıklarla ilgili olarak özkaynaklara 87,957 Bin TL değerleme zararı kaydedilmiştir. Satılmaya hazır menkul değerlere ilişkin gerçeğe uygun değer farkları üzerinden hesaplanan 17,591 Bin TL tutarındaki ertelenmiş vergi aktifleri ile netleştirilerek 70,366 Bin TL olarak gösterilmiştir.

1. b) Nakit akış riskinden korunma kalemlerinde meydana gelen artışlara ilişkin bilgiler

i. Dönem başı ve dönem sonu nakit akış riskinden korunma kalemleri ve mutabakatı bulunmamaktadır.

ii. Nakit akış riskinden korunmalarda, riskten korunma aracı olarak belirlenmiş bir türev ve türev olmayan finansal varlık ve yükümlülüğe ait kazanç ya da kayıp, özkaynağa kaydedilmişse cari dönemde kaydedilen tutar bulunmamaktadır.

iii. Kur farklarının dönem başı ve dönem sonundaki tutarlarına ilişkin mutabakat bulunmamaktadır.

BEŞİNCİ BÖLÜM (devamı)

KONSOLİDE OLMAYAN FİNANSAL TABLOLARA İLİŞKİN AÇIKLAMA VE DİPNOTLAR (devamı)

VI. Konsolide Nakit Akış Tablosuna İlişkin Olarak Açıklanması Gereken Hususlar

1. Nakit Akış Tablosunda yer alan diğer kalemlerin ve döviz kurundaki değişimin nakit ve nakde eşdeğer varlıklar üzerindeki etkisi:

“Bankacılık faaliyetleri konusu aktif ve pasiflerdeki değişim” içinde yer alan 1,023 Bin TL (31 Aralık 2014 – 7,441 Bin TL) tutarındaki “Diğer borçlardaki net artış/azalış” kalemi muhtelif borçlar, diğer yabancı kaynaklar, para piyasalarındaki değişimlerden oluşmaktadır. 598,180 Bin TL (31 Aralık 2014 – 444,584 Bin TL) tutarındaki “Diğer aktiflerdeki net artış/azalış” kalemi ise muhtelif alacaklar ve diğer aktifler kalemlerindeki değişimden oluşmaktadır.

Döviz kurundaki değişimin “Nakit ve Nakde Eşdeğer Varlıklar” üzerindeki etkisi 85,114 Bin TL artıştır (31 Aralık 2014- 32,214 Bin TL artış).

2. Dönem başındaki nakit ve nakde eşdeğer varlıklar:

Nakit ve nakde eşdeğer varlıkları oluşturan unsurların bilançoda kayıtlı tutarları ile nakit akım tablosunda kayıtlı tutarları arasındaki mutabakatı:

	01.01.2015	01.01.2014
Nakit		
Kasa ve Efektif Deposu	195.883	286.444
T.C. Merkez Bankası	208.025	419.593
Diğer	4	3
Nakde Eşdeğer Varlıklar		
Bankalar	144.205	137.709
Bankalararası Para Piyasalarından Alacaklar	7.980	4.000
Toplam Nakit ve Nakde Eşdeğer Varlıklar	556.097	847.749

3. Dönem sonundaki nakit ve nakde eşdeğer varlıklara ilişkin bilgiler:

	31.12.2015	31.12.2014
Nakit		
Kasa ve Efektif Deposu	175.499	195.883
T.C. Merkez Bankası	390.603	208.025
Diğer	4	4
Nakde Eşdeğer Varlıklar		
Bankalar	98.436	144.205
Bankalararası Para Piyasalarından Alacaklar	6.980	7.980
Toplam Nakit ve Nakde Eşdeğer Varlıklar	671.522	556.097

ŞEKERBANK T.A.Ş. VE FİNANSAL ORTAKLIKLARI

31 ARALIK 2015 İTİBARIYLA KONSOLİDE FİNANSAL TABLOLARA İLİŞKİN AÇIKLAMA VE DİPNOTLAR (TUTARLAR AKSİ BELİRTİLMEDİKÇE BİN TÜRK LİRASI (TL) OLARAK İFADE EDİLMİŞTİR.)

BEŞİNCİ BÖLÜM (devamı)

KONSOLİDE FİNANSAL TABLOLARA İLİŞKİN AÇIKLAMA VE DİPNOTLAR (devamı)

VII. Ana Ortaklık Bankanın Dahil Olduğu Risk Grubuna İlişkin Açıklamalar

1. Grubun dahil olduğu risk grubuna ilişkin işlemlerin hacmi, dönem sonunda sonuçlanmamış kredi ve mevduat işlemleri ile döneme ilişkin gelir ve giderler:

a) Cari Dönem:

Ana Ortaklık Bankanın Dahil Olduğu Risk Grubu	İştirak ve Bağlı Ortaklıklar		Ana Ortaklık Bankanın Doğrudan ve Dolaylı Ortakları		Risk Grubuna Dahil Olan Diğer Unsurlar	
	Nakdi	G.Nakdi	Nakdi	G.Nakdi	Nakdi	G.Nakdi
Krediler ve Diğer Alacaklar						
Dönem Başı Bakiyesi	-	13.057	367.395	42.241	-	-
Dönem Sonu Bakiyesi	-	16.186	413.158	47.232	-	-
Alınan Faiz ve Komisyon Gelirleri	1	83	25.631	350	-	-

b) Önceki Dönem:

Ana Ortaklık Bankanın Dahil Olduğu Risk Grubu	İştirak ve Bağlı Ortaklıklar		Ana Ortaklık Bankanın Doğrudan ve Dolaylı Ortakları		Risk Grubuna Dahil Olan Diğer Unsurlar	
	Nakdi	G.Nakdi	Nakdi	G.Nakdi	Nakdi	G.Nakdi
Krediler ve Diğer Alacaklar						
Dönem Başı Bakiyesi	12.875	654	317.083	40.751	-	-
Dönem Sonu Bakiyesi	-	13.057	367.395	42.241	-	-
Alınan Faiz ve Komisyon Gelirleri	168	71	22.699	308	-	-

c.1) Grubun dahil olduğu risk grubuna ait mevduata ilişkin bilgiler:

Ana Ortaklık Bankanın Dahil Olduğu Risk Grubu	İştirak ve Bağlı Ortaklıklar		Ana Ortaklık Bankanın Doğrudan ve Dolaylı Ortakları		Risk Grubuna Dahil Olan Diğer Unsurlar	
	Cari Dönem	Önceki Dönem	Cari Dönem	Önceki Dönem	Cari Dönem	Önceki Dönem
Mevduat						
Dönem Başı	3.618	1.785	90.946	193.553	-	-
Dönem Sonu	7.451	3.618	53.625	90.946	-	-
Mevduat Faiz Gideri	106	17	6.519	9.967	-	-

c.2) Grubun dahil olduğu risk grubu ile yaptığı vadeli işlemler ile opsiyon sözleşmeleri ile benzeri diğer sözleşmelere ilişkin bilgiler:

Bulunmamaktadır.

BEŞİNCİ BÖLÜM (devamı)

KONSOLİDE FİNANSAL TABLOLARA İLİŞKİN AÇIKLAMA VE DİPNOTLAR (devamı)

V. Ana Ortaklık Bankanın Dahil Olduğu Risk Grubuna İlişkin Açıklamalar (devamı)

2. Grubun dahil olduğu risk grubuyla ilgili olarak:

a) Taraflar arasında bir işlem olup olmadığına bakılmaksızın Ana Ortaklık Bankanın dahil olduğu risk grubunda yer alan ve Ana Ortaklık Bankanın kontrolündeki kuruluşlarla ilişkileri :

Ana Ortaklık Banka, grup şirketleriyle çeşitli bankacılık işlemleri yapmaktadır. Bu işlemler ticari amaçlı olup piyasa fiyatlarıyla gerçekleştirilmektedir.

b) İlişkinin yapısının yanında, yapılan işlemin türü, tutarı ve toplam işlem hacmine olan oranı, başlıca kalemlerin tutarı ve tüm kalemlere olan oranı, fiyatlandırma politikası ve diğer unsurlar:

	Bakiye	Finansal tablolarda Yer Alan Büyüklüklere Göre %
Nakdi Kredi	413.158	2.46
Gayrinakdi Kredi	63.418	1.10
Mevduat	61.076	0.41

Söz konusu işlemler Ana Ortaklık Bankanın genel fiyatlandırma politikası doğrultusunda fiyatlandırılmakta olup piyasa fiyatlarıyla paraleldir.

c) Yapılan işlemlerin finansal tablolara etkisini görebilmek için ayrı açıklama yapılmasının zorunlu olduğu durumlar dışında, benzer yapıdaki kalemlerin toplamı: b) maddesinde açıklanmıştır.

d) Özsermaye yöntemine göre muhasebeleştirilen işlemler: Yoktur.

e) Gayrimenkul ve diğer varlıkların alım-satımı, hizmet alımı-satımı, acenta sözleşmeleri, finansal kiralama sözleşmeleri, araştırma ve geliştirme sonucu elde edilen bilgilerin aktarımı, lisans anlaşmaları, finansman (krediler ve nakit veya aynı sermaye destekleri dahil), garantiler ve teminatlar ile yönetim sözleşmeleri gibi durumlarda işlemlere ilişkin açıklamalar:

Ana Ortaklık Banka, Şeker Finansal Kiralama A.Ş. ile finansal kiralama sözleşmelerine girmekte olup bu sözleşmelerden doğan net finansal kiralama borçları 31 Aralık 2015 tarihi itibarıyla 484 Bin TL'dir (31 Aralık 2014- 6,641 Bin TL). Ayrıca Ana Ortaklık Banka, şubeleri aracılığıyla Şeker Yatırım Menkul Değerler A.Ş. için acentelik hizmeti vermektedir.

Bankacılık Kanunu limitleri dahilinde Grup, Ana Ortaklık Bankanın dahil olduğu risk grubuna nakdi ve gayrinakdi kredi tahsis etmekte olup bu tutar Grubun toplam nakdi ve gayrinakdi tutarının yüzde 2.11'ini oluşturmaktadır. Söz konusu kredi miktarları Beşinci Bölüm V. Kısım 1a no'lu dipnotta açıklanmıştır.

31 Aralık 2015 tarihi itibarıyla Grubun dahil olduğu risk grubuyla gayrimenkul ve diğer varlıkların alım-satım işlemleri, araştırma ve geliştirme sonucu elde edilen bilgilerin aktarımı ve yönetim sözleşmeleri yoktur.

f) Grup tarafından kilit yönetici personele 31 Aralık 2015 tarihinde sona eren dönemde sağlanan faydalar 30,258 Bin TL'dir (31 Aralık 2014 – 28,246 Bin TL).

ŞEKERBANK T.A.Ş. VE FİNANSAL ORTAKLIKLARI

31 ARALIK 2015 İTİBARIYLA KONSOLİDE

FİNANSAL TABLOLARA İLİŞKİN AÇIKLAMA VE DİPNOTLAR

(TUTARLAR AKSİ BELİRTİLMEDİKÇE BİN TÜRK LİRASI (TL) OLARAK İFADE EDİLMİŞTİR.)

BEŞİNCİ BÖLÜM (devamı)

KONSOLİDE FİNANSAL TABLOLARA İLİŞKİN AÇIKLAMA VE DİPNOTLAR (devamı)

VI. Bilanço Sonrası Hususlara İlişkin Açıklama ve Dipnotlar

26 Ocak 2016 tarihinde derecelendirme şirketi Kobirate Uluslararası Kredi Derecelendirme ve Kurumsal Yönetim Hizmetleri A.Ş., tarafından 2015 yılı için yapılan değerlendirme sonucunda Ana Ortaklık Bankanın Kurumsal Yönetim derecelendirme notu 9.17'ye (% 91.70) yükseltilmiştir.

1 Şubat 2016 tarihinde Sermaye Piyasası Kurulu'nun 7 Eylül 2015 tarih ve 25/1103 sayılı kararı kapsamında, Ana Ortaklık Banka tarafından yurt içinde 40,500 Bin TL nominal değerli, 175 gün vadeli, 26 Temmuz 2016 itfa tarihli TRQSKBK71622 ISIN kodlu bononun nitelikli yatırımcılara satışı tamamlanmıştır.

1 Şubat 2016 tarihinde Sermaye Piyasası Kurulu'nun 7 Eylül 2015 tarih ve 25/1103 sayılı kararı kapsamında, Ana Ortaklık Banka tarafından yurt içinde 57,500 Bin TL nominal değerli, 91 gün vadeli, 3 Mayıs 2016 itfa tarihli TRQSKBK51616 ISIN kodlu bononun nitelikli yatırımcılara satışı tamamlanmıştır.

Genel Müdür Yardımcılarından Nejat Bilginer ve Feyza Önen istifaen, Ramazan Karademir emekli olarak 1 Şubat 2016 tarihi itibarıyla görevlerinden ayrılmışlardır.

Ana Ortaklık Banka tarafından 8 Şubat 2016 tarihinde; Genel Müdürlük görevine Bankacılık Düzenleme ve Denetleme Kurumu'nun onayı kaydıyla Servet Taze'nin atanmasına, Genel Müdür Halit Haydar Yıldız'ın ise boş bulunan Yönetim Kurulu Üyeliğine getirilmesine Yönetim Kurulunca karar verildiği kamuya duyurulmuştur.

12 Şubat 2016 tarihinde Fitch Ratings, Ana Ortaklık Bankanın Yabancı ve Yerel Para cinsinden Uzun Vadeli Notlarını BB-, Kısa Vadeli Notlarını B; Ulusal Notunu A+(TUR); Finansal Kapasite Notunu bb-; Destek Notunu 5 olarak teyit etmiş ve görünümünü negatif olarak açıklamıştır.

IX. Ana Ortaklık Bankanın Yurt İçi, Yurt Dışı, Kıyı Bankacılığı Bölgelerindeki Şubeleri ile Yurt Dışı Temsilciliklerine İlişkin Bilgiler

1. Ana Ortaklık Bankanın yurtiçi, yurtdışı, kıyı bankacılığı bölgelerindeki şube veya iştirakler ile yurtdışı temsilciliklerine ilişkin olarak açıklanması gereken hususlar:

	Şube Sayısı	Çalışan Sayısı	Bulunduğu Ülke	
Yurt İçi şube	301	4,078		
Yurt Dışı Temsilcilikler	-	-		
			Aktif Toplamı	Yasal Sermaye
Yurt Dışı Şube	-	-	-	-
Kıyı Bnk. Blg. Şubeler	-	-	-	-

2. Ana Ortaklık Bankanın yurtiçinde ve yurtdışında şube veya temsilcilik açması, kapatması, organizasyonunu önemli ölçüde değiştirmesi durumunda konuya ilişkin açıklama:

Bulunmamaktadır.

ALTINCI BÖLÜM

DİĞER AÇIKLAMALAR

I. Grupun Faaliyetine İlişkin Diğer Açıklamalar

Bulunmamaktadır.

YEDİNCİ BÖLÜM

BAĞIMSIZ DENETİM RAPORU

I. Bağımsız Denetim Raporuna İlişkin Olarak Açıklanması Gereken Hususlar:

Ana Ortaklık Bankanın 31 Aralık 2015 tarihli konsolide finansal tabloları ve dipnotları Akis Bağımsız Denetim ve Serbest Muhasebeci Mali Müşavirlik A.Ş. (the Turkish member firm of KPMG International Cooperative, a Swiss entity) tarafından bağımsız denetime tabi tutulmuş ve 26 Şubat 2016 tarihli bağımsız denetim raporu bu raporun giriş kısmında sunulmuştur.

II. Bağımsız Denetçi Tarafından Hazırlanan Açıklama ve Dipnotlar:

Bulunmamaktadır.

ŞUBELERİMİZ

ŞUBE ADI	ŞUBE ADRESİ	TELEFON
1 4.Levent	Eski Büyükdere Cad. No: 53 4. Levent Beşiktaş/İstanbul	212 - 268 35 96
2 Acıpayam	Yukarı Mahallesi, Atatürk Bulvarı, No:66 Acıpayam/Denizli	258 - 518 18 15
3 Adana	Abidinpaşa Cad. No: 40 Seyhan/Adana	322 - 352 95 54
4 Adapazarı	Cumhuriyet Mahallesi, Doktor Kamil Sokak, No:16/B Adapazarı/Sakarya	264 - 274 53 71
5 Adıyaman	Hocaömer Mahallesi No:160 Adıyaman	416 - 213 89 22
6 Afşin	Ebülfez Elçibey Cad. No:59 Afşin/Kahramanmaraş	344 - 511 43 72
7 Afyon	Karaman Mah. Milli Egemenlik Cad.No.32/A Afyonkarahisar	272 - 215 24 26
8 Ağrı	Yavuz Mahallesi, Kağızman Caddesi, No: 4 Merkez/Ağrı	472 - 215 07 49
9 Akçaabat	Dürbinar Mahallesi, Hükümet Caddesi, Tosun İşhanı No:81/A Akçaabat/Trabzon	462 - 228 44 45
10 Akdeniz	Cumhuriyet Cad. No: 75/C Antalya	242 - 248 37 08
11 Akdeniz Sanayi Sitesi	Şafak Mah. 5012. Sok. No:52 Kepez/Antalya	242 - 221 50 40
12 Akhisar	Şehit Teğmen Tahir Ün Caddesi Paşa Mah. 14.sok No:89 Akhisar/Manisa	236 - 412 96 55
13 Aksaray	Ankara Cad. Mecit Mutlu İşhanı No: 7/B Aksaray	382 - 212 52 84
14 Aksaray/İstanbul	Aksaray Mahallesi, İnkilap Caddesi, No:43/A Aksaray Fatih/İstanbul	212 - 530 73 43
15 Akşehir	Selçuk Mahallesi, İnönü Caddesi, No:43 Akşehir/Konya	332 - 813 62 72
16 Akyazı	Konuralp Mah. Ada Cad. No:318 Akyazı/Sakarya	264 - 418 24 65
17 Alanya	Bostancı Pınarı Cad. No:26/B Alanya/Antalya	242 - 513 61 90
18 Alaşehir	Kışla Caddesi, No:94 Alaşehir/Manisa	236 - 654 20 54
19 Aliağa	Kazımdirik Mahallesi, İstiklal Caddesi, No:62 Aliağa/İzmir	232 - 617 19 19
20 Alpullu	Ordu Cad. No: 22/B Alpullu Babaeski/Kırklareli	288 - 523 10 51
21 Altunizade	Altunizade Mah. Kısıklı Cad. No:5B Üsküdar/İstanbul	216 - 651 32 41
22 Amasya	Mustafa Kemal Paşa Cad. No:47/A Amasya	358 - 218 50 85
23 Anafartalar	Anafartalar Cad. No: 62/D Ulus Altındağ/Ankara	312 - 310 60 17
24 Anamur	Esentepe (Saray) Mah. Atatürk Bulvarı No:8 Anamur/Mersin	324 - 814 88 51
25 Ankara Caddesi/Bursa	Anadolu Mahallesi, Ankara Caddesi, No:75 Yıldırım/Bursa	224 - 362 41 54
26 Antakya	Yavuz Selim Cad. Zühtiye Ökten İşhanı B Blok No: 1 Hatay	326 - 225 19 70

ŞUBELERİMİZ

ŞUBE ADI	ŞUBE ADRESİ	TELEFON
27	Antalya Tahıl pazarı Mah.Adnan Menderes Bulv.No:15/1 Antalya	242 - 248 59 50
28	Antalya Hal Yeni Toptancı Hali No:868 Antalya	242 - 339 73 48
29	Arnavutköy/İstanbul Arnavutköy Mahallesi, Eski Edirne Caddesi, Nizambey İş Merkezi No:1310/1312 A Arnavutköy/İstanbul	212 - 681 03 40
30	Artvin Çarşı Mahallesi, Cumhuriyet Caddesi, No:10 Merkez/Artvin	466 - 212 74 44
31	Avcılar Cihangir Mah.Defne Sokak No:2 Avcılar/İstanbul	212 - 509 84 84
32	Aydın Ramazanpaşa Mah. İstiklal Cad. Halil Zühtü Özçelik Apt. No:15 Aydın	256 - 225 49 30
33	Aydınlıkevler/Ankara Ahiler Mahallesi, Çevreli Caddesi, No:88/17 Aydınlıkevler Altındağ/Ankara	312 - 316 44 83
34	Ayrancılar/İzmir İnönü Mah. Aydın Cad. No:69 Ayrancılar Torbalı/İzmir	232 - 854 81 84
35	Azerbaycan Bulvarı/ Kahramanmaraş Egemenlik Mahallesi, Azerbaycan Bulvarı, No:53/A Kahramanmaraş	344 - 235 08 25
36	Babaeski Hacı Hasan Mah. Adil Onat Cad. No: 5 Babaeski/Kırklareli	288 - 512 11 52
37	Bafra Tekel Cad. No: 33/A Bafra/Samsun	362 - 543 37 54
38	Bağcılar Bağcılar Caddesi No:54 Bağcılar/İstanbul	0212 - 436 04 88
39	Bahçelievler/Ankara 6. Cad. No: 15/A Bahçelievler Çankaya/Ankara	312 - 215 96 35
40	Bakırköy İstanbul Cad. No: 42/B Bakırköy/İstanbul	212 - 542 76 46
41	Balgat Ceyhun Atif Kansu Cad No.48 Balgat Çankaya/Ankara	312 - 285 58 07
42	Balıkesir Milli Kuvvetler Cad. No: 50/A Balıkesir	266 - 245 89 00
43	Banaz Başaran Cad. No:4 Banaz/Uşak	276 - 315 34 00
44	Bandırma Haydarçavuş Mahallesi, İnönü Caddesi, No:25 Bandırma/Balıkesir	266 - 714 66 64
45	Baraj Yolu/Adana Beyaz Evler Mahallesi, Bülent Angın Bulvarı, Turan Apartmanı, No:128 Çukurova/Adana	322 - 233 09 36
46	Başkent Birlik Mahallesi 441.Cadde No:3/A Çankaya/Ankara	312 - 442 20 35
47	Batman GAP Mahallesi Turgut Özal Bulvarı Safir Plaza No:298-A Batman	488 - 215 00 72
48	Bayburt Cumhuriyet Caddesi No:12 Bayburt	458 - 211 96 91
49	Bayrampaşa Yenidoğan Mah. Abdi İpekçi Cad. No:24/A Bayrampaşa/İstanbul	212 - 612 89 49
50	Beşevler/Bursa Beşevler Mahallesi, Koçman Caddesi, No:407 Nilüfer/Bursa	224 - 443 63 84
51	Beşiktaş Barbaros Bulvarı No: 97/1 Beşiktaş/İstanbul	212 - 258 79 80

ŞUBE ADI	ŞUBE ADRESİ	TELEFON	
52	Beylikdüzü	Büyükşehir Mahallesi Belediye Caddesi Beylicium Alışveriş Merkezi No:9 Beylikdüzü/İstanbul	212 - 872 13 19
53	Beypazarı	Beytepe Mahallesi İrfan Gümüşel Cad. No:59 Beypazarı/Ankara	312 - 763 60 13
54	Beyşehir	Evsat Mah. Şehit Mahmut Akşin Sokak No:33 Beyşehir/Konya	332 - 512 49 50
55	Biga	İstiklal Mahallesi, İstiklal Caddesi, No:69 Biga/Çanakkale	286 - 317 45 04
56	Bodrum	Kıbrıs Şehitleri Cad. Ataman İş Merkezi B Blok No:31 Bodrum/Muğla	252 - 313 54 61
57	Boğazlıyan	Çarşı İçi Kayseri Cad. No: 1 Boğazlıyan/Yozgat	354 - 645 11 22
58	Bolu	Akpınar Mah. İzzet Baysal Cad. No: 150 Bolu	374 - 213 62 63
59	Bornova	Mustafa Kemal Cad. No:130/A Bornova/İzmir	232 - 374 66 92
60	Bozüyük	İsmet İnönü Cad. No: 35 Bozüyük/Bilecik	228 - 314 01 40
61	Buca	Özmen Caddesi, Dumlupınar Mahallesi, No:14 Buca/İzmir	232 - 442 44 20
62	Bucak	Konak Mahallesi, Süleyman Demirel Bulvarı, No:24 Bucak/Burdur	248 - 325 02 20
63	Burdur	Konak Mah. Gazi Cad. No: 38 Burdur	248 - 233 19 56
64	Bursa	Haşim İşçan Cad. Burçin 1 İşhanı No:8 Osmangazi/ Bursa	224 - 224 15 90
65	Büsan Organize Sanayi	Fevzi Çakmak Mahallesi, Büsan Sanayi Sitesi KOSGEB Caddesi, No:4 Karatay/KONYA	332 - 345 33 56
66	Cebeci	Cemal Gürsel Cad. No: 59/A Cebeci Çankaya/Ankara	312 - 362 01 68
67	Ceyhan	Büyük Kırım Mah. Atatürk Cad. Emniyet Müdürlüğü Bitişiği No: 325 Ceyhan/Adana	322 - 613 75 35
68	Cumhuriyet Caddesi/ Şanlıurfa	Şair Nabi Mahallesi, Recep Tayyip Erdoğan Bulvarı, 175.Sokak, No:56 Şanlıurfa	414 - 315 23 30
69	Çağlayan	Kağıthane Caddesi No: 145 Çağlayan Kağıthane/İstanbul	212 - 233 56 13
70	Çallı	Sedir Mahallesi, Gazi Bulvarı No:98/1-A-B Muratpaşa/Antalya	242 - 345 72 82
71	Çamdibi/İzmir	Mersinli Mahallesi, Fatih Caddesi, No:84 Konak/İzmir	232 - 486 19 89
72	Çanakkale	Fevzipaşa Mah. Çarşı Cad. No:100 Çanakkale	286 - 217 60 40
73	Çankaya	Hoşdere Cad. No: 195/A Çankaya/Ankara	312 - 440 60 39
74	Çankırı	Atatürk Bulvarı Belediye Sarayı Altı No: 13/B Çankırı	376 - 213 13 68
75	Çarşamba	Orta Mah. Dr.Tevfik Türker Cad. No:6 Çarşamba/Samsun	362 - 833 68 28
76	Çay	Aşağı Mahalle, Cumhuriyet Caddesi, No:10-A Çay/Afyonkarahisar	272 - 632 40 49
77	Çekmeköy	Mimar Sinan Mahallesi, Mimar Sinan Caddesi, No:7/2, Çekmeköy/İstanbul	216 - 639 00 27

ŞUBELERİMİZ

ŞUBE ADI	ŞUBE ADRESİ	TELEFON
78	Çemberlitaş Yeniçeriler Cad. No: 23 Çemberlitaş - Fatih/İstanbul	212 - 516 54 50
79	Çerkezköy Atatürk Cad. No: 42 Çerkezköy/Tekirdağ	282 - 726 94 01
80	Çivril Çatlar Mah. Cumhuriyet Cad. No:15 Çivril/Denizli	258 - 713 10 56
81	Çorlu Omurtak Cad. No:136/1-2 Çorlu/Tekirdağ	282 - 652 66 84
82	Çorum İnönü Cad. No: 35 Çorum	364 - 212 57 06
83	Çubuk Cumhuriyet Mahallesi Atatürk Bulvarı No: 4 Çubuk/Ankara	312 - 837 92 63
84	Değirmendere/Trabzon Sanayi Mahallesi, Devlet Karayolu Caddesi, No:89 Trabzon	462 - 325 85 90
85	Demetevler Vatan Cad.(8.Cad.) No: 10/13-14 Demetevler Yenimahalle/Ankara	312 - 332 05 74
86	Denizli 2. Ticari Yol No:70 Denizli	258 - 264 87 27
87	Develi Harman mah. Aşık Seyrani Cad. No: 7 Develi/Kayseri	352 - 621 82 77
88	Dikmen Dikmen Cad.No:294/5-6 Dikmen/Ankara	312 - 478 25 85
89	Dinar Cumhuriyet Cad. No: 38 Dinar/Afyonkarahisar	272 - 353 60 52
90	Diyarbakır Akkoyunlu Cad. No:31 Bağlar/Diyarbakır	412 - 228 70 81
91	Dörtöyol/Hatay Numuneevler Mah., Çaylı Caddesi, No:43 Dörtöyol/Hatay	326 - 712 00 53
92	Dudullu Yukarı Dudullu Mah. Alemdağ Caddesi, No:802 Ümraniye/İstanbul	216 - 508 10 81
93	Düzce Cedidiye Mah. Köprü Sok. No:1 Düzce	374 - 524 07 09
94	Edirne Talatpaşa Cad. No:10/B Edirne	284 - 212 00 13
95	Edremit Sıtkıpaşa Caddesi No:3 Edremit/Balıkesir	266 - 373 52 55
96	Elazığ Çarşı Mahallesi, Hürriyet Caddesi, No: 271 Elazığ	424 - 218 10 06
97	Elbistan İbrahim Karaoğlan Mey. Yeni Belediye Pasajı No: 2 Elbistan/Kahramanmaraş	344 - 413 10 91
98	Ellialtılar İstiklal Caddesi, No:158/B Samsun	362 - 201 00 86
99	Elmadağ Cumhuriyet Cad. No:141/A Harbiye Şişli/İstanbul	212 - 361 62 24
100	Emirdağ Yenimahalle Arabacılar Sok. No:21 Emirdağ/Afyonkarahisar	272 - 442 72 01
101	Erbaa Cumhuriyet Mh. Gazi Bulvarı No: 160-A Erbaa/TOKAT	356 - 715 74 24
102	Erciyes Hacısaki Mah. Eski Sanayi Bölge 4.Cad. No: 76 Kocasinan/Kayseri	352 - 320 74 90
103	Ereğli Selçuklu Mah. Yeniçarşı Yolu No: 3 Ereğli/Konya	332 - 713 15 32

ŞUBE ADI	ŞUBE ADRESİ	TELEFON
104 Erenler/Sakarya	Erenler Mahallesi, Sakarya Caddesi, No:316/1-3 Erenler/Sakarya	264 - 240 12 55
105 Erzincan	Atatürk Mahallesi, Nerim Tombul Caddesi No:5 Erzincan	446 - 223 84 32
106 Erzurum	Bakırcılar Mah. Menderes Cad. Ömer Erturan İş Merkezi Zemin Kat Merkez/Erzurum	442 - 235 74 81
107 Esenyurt	Doğan Araslı Bulvarı, No:90/B Esenyurt/İstanbul	212 - 450 17 49
108 Eskişehir	Akçağlan Mah. Yunus Emre Cad. No:94 Odunpazarı/Eskişehir	222 - 221 96 17
109 Etiler	Etiler Mahallesi, Nispetiye Caddesi No:71/B Etiler Beşiktaş/İstanbul	212 - 358 33 65
110 Etimesgut	İstasyon Mah. Tüzün Sok. No:45 Etimesgut/Ankara	312 - 245 56 94
111 Etlik	Mestan Sokak 2/B Aşağıeğlence Etlik Keçiören/Ankara	312 - 322 38 34
112 Fatsa	Mustafa Kemal Paşa Mah., Hal Caddesi, No:16 Fatsa/Ordu	452 - 423 62 56
113 Fener/Antalya	Çağlayan Mahallesi, Barınaklar Bulvarı, No:18 Muratpaşa/Antalya	242 - 324 88 12
114 Fethiye	Cumhuriyet Mah. Çarşı Cad.No:62 Fethiye/MUĞLA	252 - 612 06 02
115 Gaziantep	Hürriyet Cad. No: 16 Şahinbey/Gaziantep	342 - 231 00 24
116 Gazibulvarı	Akdeniz Mah. Gazi Bulvarı No:72/A Konak/İzmir	232 - 483 87 41
117 Gaziosmanpaşa/Ankara	Uğur Mumcu Cad. No:51/A Gaziosmanpaşa Çankay/Ankara	312 - 446 81 96
118 Gaziosmanpaşa/İstanbul	Eyüp Yolu Caddesi , No:16 Gaziosmanpaşa/İstanbul	212 - 563 63 57
119 Gazipaşa	Gazipaşa Bulvarı Seçkin Apt. No:39 Seyhan/Adana	322 - 458 58 58
120 Gebze	Yeni Bağdat Cad. No:605/B-C Gebze/Kocaeli	262 - 641 58 74
121 Gebze Organize Sanayi	Güzeller Mahallesi, Güzeller Organize Sanayi Bölgesi, Atatürk Bulvarı, Big Center 2/B No:13 Gebze/Kocaeli	262 - 751 49 32
122 Gıda Çarşısı/İzmir	Halkapınar Mah. A1202/6 Sokak No:40 Konak/İzmir	232 - 457 62 63
123 Giresun	Hacımiktat Mahallesi, Alpaslan Caddesi, No:31 Giresun	454 - 212 40 40
124 Gölbaşı	Ankara Cad. No:78 Gölbaşı/Ankara	312 - 484 57 01
125 Gönen	Kurtuluş Mah. Hüseyin Tümer Cad. Gönen/Balıkesir	266 - 763 16 91
126 Göztepe	Bağdat Cad. Sarıgül Sok.No: 38 Göztepe Kadıköy/İstanbul	216 - 363 37 77
127 Gümüşhane	Karaer Mahallesi, Atatürk Caddesi, No: 10/5 Gümüşhane	456 - 213 60 64
128 Gümüşsuyu	İnönü Cad. No:36/A Gümüşsuyu/İstanbul	212 - 293 18 76
129 Güneşli	Koçman Cad. Tekstil Market C Blok No: 36 Güneşli Bağcılar/İstanbul	212 - 657 74 52

ŞUBELERİMİZ

ŞUBE ADI	ŞUBE ADRESİ	TELEFON
130 Hadımköy	Çakmaklı Mahallesi, Hadımköy Bağlantı Yolu, No:21 Kıraç Büyükçekmece/İstanbul	212 - 886 33 97
131 Hatay/İzmir	İnönü Caddesi, No:330/B Konak/İZMİR	232 - 250 43 63
132 Hayrabolu	Hisar Mahallesi, Tekirdağ Caddesi, No:35 Hayrabolu/Tekirdağ	282 - 315 14 55
133 Hopa	Merkez Kuledibi Mah. Turgay Ciner Cad. No:32 Hopa/Artvin	466 - 351 59 48
134 Iğdır	Atatürk Caddesi No:1 Iğdır	476 - 227 68 13
135 Ilgın	Hükümet Cad. No:85 Ilgın/Konya	332 - 881 20 82
136 Isparta	Piri Mehmet Mah. Mimar Sinan Cad. No:46 Isparta	246 - 232 21 78
137 İkitelli	İkitelli Organize Sanayi Bölgesi, Atatürk Bulvarı, Botaş İş Merkezi, No: 102 Başakşehir/İstanbul	212 - 671 60 71
138 İmes	Dudullu OSB. Mahallesi, İMES Sanayi Sitesi, E Blok, 501.Sokak, No:34 Ümraniye/İstanbul	216 - 499 63 00
139 İncesu	Cumhuriyet Caddesi, No:7 İncesu/Kayseri	352 - 691 26 26
140 İncirliova	Prof.Dr.Türkan Saylan Caddesi, No:74 İncirliova/Aydın	256 - 585 19 26
141 İnegöl	Nuri Duğrul Cad. No: 11/A İnegöl/Bursa	224 - 711 17 37
142 İpekyolu/Gaziantep	Zeytinli Mahallesi, 79001 nolu Cadde, No:58/A Şehitkamil/Gaziantep	342 - 324 60 66
143 İskenderun	Ulucami Cad. Şirin İşhanı No: 10/1 İskenderun/Hatay	326 - 613 15 80
144 İstanbul	Kemeraltı Cad. Tophane İşhanı No: 46/A Tophane Beyoğlu/İstanbul	212 - 251 58 80
145 İstoç/İstanbul	İSTOÇ Ticaret Merkezi, 2. Ada (3.Yol Sokak), No:1-3 Bağcılar/İstanbul	212 - 659 60 51
146 İvedik Organize Sanayi	Ostim Mahallesi 1475. Sokak 1/A İvedik Organize Sanayi Bölgesi Yenimahalle/Ankara	312 - 394 37 71
147 İzmir	Cumhuriyet Bulvarı No: 22/A Konak/İzmir	232 - 441 48 16
148 İzmit	Karabaş Mahallesi Cengiz Topel Caddesi No:8 İzmit/Kocaeli	262 - 322 10 80
149 Kadıköy	Kuşdili Cad. Efes İşhanı No: 16/18 Kadıköy/İstanbul	216 - 346 22 24
150 Kadirli	Savrun Mahallesi, Atatürk Caddesi, No:59 Kadirli/Osmaniye	328 - 717 17 12
151 Kahramanmaraş	Trabzon Cad. Emek İşhanı Altı No:4/A Kahramanmaraş	344 - 223 00 32
152 Karabağlar	Karabağlar Mah. Yeşillik Cad. No:399 Konak/İzmir	232 - 264 16 64
153 Karabük	Bayır Mahallesi, Fevzi Fırat Caddesi, No:95 Karabük	370 - 412 75 79
154 Karacabey	Bursa Cd. No:51/D Karacabey/Bursa	224 - 676 13 08
155 Karadeniz Ereğli	Müftü Mahallesi, Erdemir Caddesi, No:64 Ereğli/Zonguldak	372 - 316 29 40

ŞUBE ADI	ŞUBE ADRESİ	TELEFON
156 Karaman	Tahsin Ünal Mah. İsmetpaşa Cad. No: 11 Karaman	338 - 213 15 51
157 Karatay Sanayi	Karatay Sanayi Sitesi, Işık Mahallesi, Saka Sokak, No:43 Selçuklu/Konya	332 - 236 20 21
158 Kars	Yusufpaşa Mah. Kazımpaşa Cad. No:85 KARS	474 - 212 03 35
159 Karşıyaka	Bahariye Mah. Dr. Orhan Alpyörük Sok. No:4/4A Karşıyaka/İzmir	232 - 368 21 05
160 Kartal	Ankara Caddesi No:110/1-A Kartal/İstanbul	216 - 306 62 00
161 Kastamonu	Cumhuriyet Cad. No: 26 Kastamonu	366 - 214 14 19
162 Kavacık	Kavacık Mah. Fatih Sultan Mehmet Cad. Universal Plaza N:36 Beykoz/İSTANBUL	216 - 680 16 20
163 Kaynarca/İstanbul	Fevzi Çakmak Mahallesi, Cemal Gürsel Caddesi, No:119A Pendik/İstanbul	216 - 397 16 55
164 Kayseri	Kiçikapı Cad. No:14 Melikgazi/Kayseri	352 - 222 58 36
165 Kazan/Ankara	Atatürk Mahallesi, Ankara Bulvarı, No:71/B Kazan/Ankara	312 - 800 03 90
166 Kazasker	Şemsettin Günaltay Cad. No: 87 Kazasker Kadıköy/İstanbul	216 - 463 21 82
167 Kazım Karabekir	Kazım Karabekir Cad.Zemin Kat No:97/7 Çankaya/Ankara	312 - 384 30 54
168 Keçiören	Kızlar Pınarı Caddesi No:156 Keçiören/Ankara	312 - 381 12 24
169 Keşan	Büyük Cami Mah. İsmail Saraç Cd. No:39 Keşan/Edirne	284 - 714 79 29
170 Kınık	Belediye Caddesi, No:8 Kınık Kaş/Antalya	242 - 845 49 00
171 Kırıkkale	Cumhuriyet Cad. No: 31/A Kırıkkale	318 - 224 41 15
172 Kırklareli	Karakaş Mahallesi, Kuyumcular Caddesi, No.16 Kırklareli	288 - 212 95 21
173 Kırşehir	Yenice Mahallesi Atatürk Caddesi Uğurlu Apt. No:24 Kırşehir	386 - 213 90 14
174 Kızılay	Ziya Gökalp Cad. No: 3 Çankaya/Ankara	312 - 435 99 36
175 Kilis	Şihabdullah Mah., Cumhuriyet Caddesi, Şehitler Abidesi Sokak, No:1/B Kilis	348 - 822 22 08
176 Konya	İhsaniye Mah. Vatan Cad.No:21/A Selçuklu/Konya	332 - 322 74 66
177 Konyaaltı	Gürsu Mahallesi, Gazi Mustafa Kemal Bulvarı, No:61A Konyaaltı/Antalya	242 -228 33 14
178 Kozan	Arslanpaşa Mahallesi, Irmak Caddesi, No:13 Kozan/Adana	322 - 516 55 33
179 Kozyatağı	Bayar Caddesi, Rıza Çemberci İş Merkezi No:72 Kozyatağı Kadıköy/İstanbul	216 - 368 62 70
180 Kumluca	Bağlık Mahallesi Gödene Cad. No:45 Kumluca/Antalya	242 - 889 08 41
181 Kurtköy	Şeyhli Mah. Ankara Cad.No:243 Kurtköy/İstanbul	216 - 378 66 17

ŞUBELERİMİZ

ŞUBE ADI	ŞUBE ADRESİ	TELEFON
182 Kuşadası	Türkmen Mah.Atatürk Bulvarı Belvü Sitesi C Blok No:4/7 Kuşadası/Aydın	256 - 612 86 71
183 Küçükbakkalköy	Kayışdağı Caddesi, No:131 Ataşehir/İstanbul	216 - 576 25 95
184 Küçükesat	Tunalı Hilmi Cad. No: 61/A Küçükesat Çankaya/Ankara	312 - 425 61 66
185 Küçükyalı	Altıntepe Mah., Bağdat Caddesi, No:83 Küçükyalı Maltepe/İstanbul	216 - 489 12 53
186 Kütahya	Cumhuriyet Cad. No: 1 Kütahya	274 - 223 64 31
187 Lara	Şirinyalı Mah.Özgürlük Bulv. İsmet Gökşen Cad. No: 36/4 Lara/Antalya	242 - 316 38 74
188 Lüleburgaz	İstanbul Cad. No: 20/A Lüleburgaz/Kırklareli	288 - 417 11 12
189 Malatya	Fuzuli Cad.No:8 Malatya	422 - 323 10 46
190 Malkara	Camiatik Mahallesi, 14 Kasım Caddesi, No:67/15 Malkara/Tekirdağ	282 - 427 92 83
191 Maltepe E-5	Sanayi Caddesi, No:13 Maltepe/İstanbul	216 - 518 31 21
192 Maltepe/Ankara	G.M.K. Bulvarı No:101/A Maltepe Çankaya/Ankara	312 - 232 00 92
193 Maltepe/İstanbul	Bağdat Cad. No: 113 Maltepe/İstanbul	216 - 441 23 81
194 Manavgat	Antalya Caddesi No:43 Manavgat/Antalya	242 - 742 19 25
195 Manisa	Gazi Mustafa Kemal Bulv. Anafartalar Mh. No: 1 Manisa	236 - 231 55 11
196 Mardin	Yenişehir Mahallesi, Vali Ozan Caddesi, N:32/1 Mardin	482 - 212 41 34
197 Marmaris	Ulusal Egemenlik Cad. No. 46 Marmaris/Muğla	252 - 413 77 40
198 Maslak	Maslak Mah. Ahi Evran Cad. Polaris Plaza No:21 Sarıyer/İstanbul	212 - 286 66 81
199 Mecidiyeköy	Büyükdere Cad. No:36/ A Mecidiyeköy/İstanbul	212 - 288 74 70
200 Megacenter	Kocatepe Mahallesi, Yağ İskelesi Caddesi, C-51 Blok, No:25/C, Bayrampaşa/İstanbul	212 - 437 20 98
201 Menemen	Ertuğrul Caddesi, No:2 Menemen/İzmir	232 - 832 78 78
202 Ankara Kurumsal	Korkutreis Mah. Hanımeli Sokak No:1 Sıhhiye Çankaya/Ankara	312 - 231 91 48
203 Mersin	Hastane Cad. No: 8 Mersin	324 - 238 19 71
204 Mersin Hal	Yeni Hal Toptancılar Kompleksi J Blok No:1 Merkez/Mersin	324 - 235 53 15
205 Merter	Keresteciler Sitesi, Fatih Caddesi, No:30/A Merter Güngören/İstanbul	212 - 637 80 60
206 Merzifon	Harmanlar Cad. No: 6 Merzifon/Amasya	358 - 513 13 30
207 Milas	Hacı İlyas Mah.Menteşe Cad.No.36 Milas/Muğla	252 - 513 77 25

ŞUBE ADI	ŞUBE ADRESİ	TELEFON
208 Muğla	Emirbeyazıt Mah. Özer Türk Caddesi N:8 Muğla	252 - 212 69 98
209 Mustafakemalpaşa	Balıkesir Cad. Şekerci Sokak No:26/A-B-C Mustafakemalpaşa/Bursa	224 - 614 18 02
210 Nato Yolu/Ankara	General Zeki Doğan Mahallesi, Natoyolu Caddesi No:10 Mamak/ Ankara	312 - 365 63 01
211 Nazilli	Hürriyet Cad. No:335 Nazilli/Aydın	256 - 312 21 12
212 Nevşehir	Lale Caddesi No: 32 Nevşehir	384 - 212 39 50
213 Niğde	Esenbey Mahallesi, Ayhan Şahenk Bulvarı, No:30/B Niğde	388 - 232 35 25
214 Niksar	Gaziosmanpaşa Mh. Şehit Er Naci Yıldırım Cd. No:7 Niksar/Tokat	356 - 527 11 90
215 Nişantaşı	Valikonağı Cad. No: 80 Nişantaşı Şişli/İstanbul	212 - 231 44 52
216 Nizip	Fevzi Paşa Mahallesi, Necip Mahmut Caddesi, No:82 Nizip/Gaziantep	342 - 517 14 32
217 Ordu	Düz Mah. Süleyman Felek Cad. No: 40/A Ordu	452 - 225 01 98
218 Orhangazi	Camiikebir Mahallesi, Garaj sokak, No:26 Orhangazi/Bursa	224 - 573 00 17
219 Ortaca	Şerifnaz Başoğlu Sok. No:19 Ortaca/Muğla	252 - 282 86 50
220 Osmaniye	Alibeyli Mah.Dr.Ahmet Alkan Cd.No: 29 Osmaniye	328 - 813 06 47
221 Ostim	100.Yıl Bulvarı No:32 Ostim/Ankara	312 - 385 25 25
222 Ödemiş	Akıncılar Mah. Gazi Cad. No:30 Ödemiş/İzmir	232 - 545 00 12
223 Pazar/Rize	Karadeniz Caddesi, No:66 Pazar/Rize	464 - 612 49 90
224 Pendik	Ankara Caddesi No:112 Pendik/İstanbul	216 - 390 87 00
225 Pınarbaşı	Kemalpaşa Mah. Çanakkale Cd. No: 96/B Pınarbaşı Bornova/İZMİR	232 - 478 65 20
226 Polatlı	Eti Cad. No: 17/B Polatlı/Ankara	312 - 622 08 25
227 Porsuk	İsmet İnönü Cad. (Doktorlar Cad.) No:38/A Eskişehir	222 - 221 17 33
228 Pozcu	Aydınlıkevler Mahallesi, Gazi Mustafa Kemal Bulvarı, No:394 Yenişehir/Mersin	324 - 326 77 24
229 Pursaklar/Ankara	Merkez Mahallesi, Sun Sokak, No:33/B Pursaklar/Ankara	312 - 527 64 22
230 Reşit Galip	Kazım Özalp Mahallesi, Reşit Galip Caddesi No:70/3 Gaziosmanpaşa Çankaya/Ankara	312 - 446 07 78
231 Rize	Tophane Mahallesi, Menderes Bulvarı, 210/A Rize	464 - 213 00 25
232 Salihli	Mithatpaşa Mah. Mithatpaşa Cad. No:83/A Salihli/Manisa	236 - 714 78 75
233 Samsun	Kale Mah. Gazi Cad. No:52 Samsun	362 - 431 70 40

ŞUBELERİMİZ

ŞUBE ADI	ŞUBE ADRESİ	TELEFON
234 Sanayi/Denizli	İlbade Mahallesi, İzmir Bulvarı, No:173 Denizli	258 - 371 31 44
235 Sandıklı	Ece Mah. Alaattin Sok. No: 25 Sandıklı/Afyonkarahisar	272 - 515 12 05
236 Saray	Ayaspaşa Mahallesi, Vize Caddesi, No:3/A Saray/Tekirdağ	282 - 768 72 33
237 Sarıgazi	Sarıgazi Mahallesi, Eski Ankara Caddesi, Saray Sokak, No:65 Ümraniye/İstanbul	216 - 622 68 75
238 Sefaköy	Halkalı Cad. No: 158 Sefaköy Küçükçekmece/İstanbul	212 - 580 24 27
239 Serik	Merkez Mah. Atatürk Cad. N:170 Serik/Antalya	242 - 722 95 03
240 Seydişehir	Hürriyet Cad. No:20/A Seydişehir/Konya	332 - 582 57 37
241 Silifke	Pazarkaşı Mah. Menderes Cad. Adas İşhanı No:54 Silifke/Mersin	324 - 714 00 96
242 Silivri	Ali Çetinkaya Caddesi No:13/A Silivri/İstanbul	212 - 729 01 93
243 Sincan	Atatürk Mah. Çarşı İçi Sok. No: 8 Sincan/Ankara	312 - 270 75 68
244 Siteler	Taşdelen Caddesi No:9/2 Siteler Altındağ/Ankara	312 - 353 21 60
245 Sivas	Bankalar Caddesi 2. Park Sokak No:3 Sivas	346 - 224 84 10
246 Sivas Caddesi/Kayseri	Sivas Caddesi, No:145/A Kocasinan/KAYSERİ	352 - 311 51 55
247 Soma	Kurtuluş Mah. Hürriyet Bulv. No: 5 Soma/Manisa	236 - 613 13 57
248 Söke	Konak Mah. İstasyon Cad. No: 85/A Söke	256 - 518 16 13
249 Suadiye	Bağdat Cad. No:443/2 Suadiye Kadıköy/İstanbul	216 - 368 77 60
250 Sultanbeyli	Mehmet Akif Ersoy Mah. Fatih Cad. 258/4 Sultanbeyli/İstanbul	216 - 498 99 40
251 Sultançiftliği	50.Yıl Mahallesi, Eski Edirne Asfaltı, No: 514 B Sultangazi/İstanbul	212 - 594 01 24
252 Sultandağı	Kayran Mah. Kocatepe Cad. No: 3 Sultandağı/Afyonkarahisar	272 - 656 45 57
253 Sultanhamam	Bahçekapı Cad Rasimpaşa İşhanı No: 13 Bahçekapı Eminönü/İstanbul	212 - 512 16 23
254 Sungurlu	Çorum Caddesi 2/A Sungurlu/Çorum	364 - 311 00 84
255 Susurluk	Han Mah. 5 Eylül Cad. Şakar Apt. No:28/A Susurluk/Balıkesir	266 - 865 18 90
256 Şanlıurfa	Atatürk Bulv. No: 26 Şanlıurfa	414 - 313 28 40
257 Şarkikaraağaç	Camikebir Mah., 1144 Ulu Sokak, No:16/A Şarkikaraağaç/Isparta	246 - 411 39 68
258 Şaşmaz	Bahçekapı Mahallesi, Sanayi Bulvarı no:14/B Şaşmaz, Etimesgut/Ankara	312 - 278 22 53
259 Şehitkamil	İncilipınar Mah. Muammmer Aksoy Bul. Dünya İş Mer. No:34/3-4 Şehitkamil/Gaziantep	342 - 215 26 71

ŞUBE ADI	ŞUBE ADRESİ	TELEFON
260 Şirinevler	Eski Londra Asfaltı E-5 Karayolu Üzeri No: 8 Şirinevler Bahçelievler/İstanbul	212 - 551 39 91
261 Şirinyer	Cemil Şeboy Bul.No:166/A Buca/İzmir	232 - 438 47 33
262 Şuhut	Afyon Cad. Eski Belediye Saray Altı Şuhut/Afyonkarahisar	272 - 718 34 29
263 Tarsus	Mersin Cad. Halitaslan İşhanı No: 8/A Tarsus/Mersin	324 - 614 17 51
264 Taşbaşı	Belediye İş ve Kültür Merkezi Altı Eskişehir	222 - 220 61 43
265 Taşköprü	Tabakhane Mah. Atatürk Cad. No: 22/A Taşköprü/Kastamonu	366 - 417 11 27
266 Tefenni	Cumhuriyet Caddesi, No:28 Tefenni/Burdur	248 - 491 29 03
267 Tekirdağ	Çınarlı Mahallesi, Köprübaşı Caddesi, No:10 Süleymanpaşa/TEKİRDAĞ	282 - 263 08 65
268 Tire	Kurtuluş Mahallesi, İsmail Taşlı Caddesi, No:25 Tire/İzmir	232 - 511 21 32
269 Tokat	Gazi Osman Paşa Bulv. No: 183/A Tokat	356 - 214 15 63
270 Torbalı	Tepeköy Mahallesi, Ağalar Caddesi, Yaman Apartmanı No:24 Torbalı/İzmir	232 - 855 55 20
271 Toros	Turgut Özal Bulvarı Mahve Sığmaz Mah. Necati Gizer Apt. No:131/D Seyhan/Adana	322 - 232 36 84
272 Tosya	Cumhuriyet Meydanı Caddesi No:34/A Tosya/Kastamonu	366 - 313 55 90
273 Trabzon	Kunduracılar Caddesi, No:74 Trabzon	462 - 326 65 71
274 Turgutlu	Cumhuriyet Mah. Atatürk Bulvarı 248/A Turgutlu/Manisa	236 - 312 00 06
275 Turhal	Cumhuriyet Cad. No: 16 Turhal/Tokat	356 - 275 13 56
276 Tuzla Sanayi	İstanbul Deri Organize Sanayi Bölgesi Kazlıçeşme Caddesi Çarşı Kompleksi No:5/25-26 Zemin Kat Tuzla/İstanbul	216 - 394 84 83
277 Uludağ	Yenikaraman Mahallesi, Sanayi Caddesi, No:150/57 Osmangazi/Bursa	224 - 273 30 73
278 Ulus	Rüzgarlı Sok. No:15 Ulus Altındağ/Ankara	312 - 309 14 90
279 Uşak	İsmetpaşa Cad. No:53/A Uşak	276 - 215 15 20
280 Uzunköprü	Muradiye Mah.Gazi Cad. No: 66 Uzunköprü/Edirne	284 - 513 29 09
281 Ümitköy	Prof.Dr.Ahmet Taner Kışlalı Mah. 2846 Sokak Dora Park Villaları No:2 C2-C3 Çayyolu Yenimahalle Çankaya/Ankara	312 - 236 10 40
282 Ümraniye	Alemdağ Cad. No: 111/5 Ümraniye/İstanbul	216 - 443 31 64
283 Ünye	Hükümet Cad. No: 44/A Ünye/Ordu	452 - 323 42 23
284 Üsküdar	Ahmet Çelebi Mahallesi Halk Caddesi No:16 Üsküdar/İstanbul	216 - 391 56 44

ŞUBELERİMİZ

ŞUBE ADI	ŞUBE ADRESİ	TELEFON
285 Van	Cumhuriyet Cad. Mavi Plaza Karşısı Pulkar İş Merkezi Van	432 - 216 16 25
286 Vezirköprü	Fazıl Ahmet Paşa Mahallesi, Fazıl Mustafa Paşa Caddesi, No:75 Vezirköprü/Samsun	362 - 646 15 10
287 Yalova	Yalı Caddesi No:15/A Yalova	226 - 812 66 01
288 Yalvaç	Yeşil Çınar Bulv. No: 34 Yalvaç/Isparta	246 - 441 50 93
289 Yeni Sanayi	Yeni Sanayi, Zuhal Caddesi, 2 Sokak No:1 Kocasinan/Kayseri	352 - 336 33 83
290 Yeniçubuk	Yeni Doğan Mahallesi, İstanbul Caddesi No:40/A Yeniçubuk Gemerek/Sivas	346 - 654 88 85
291 Yenişehir/Ankara	Mithatpaşa Cad. No:49/A Kızılay/Ankara	312 - 433 35 60
292 Yenişehir/Bursa	Cumhuriyet Caddesi No: 11/C Yenişehir/Bursa	224 - 773 01 59
293 Yeşilköy	İstasyon Cad. No: 21 Yeşilköy Bakırköy/İstanbul	212 - 663 89 15
294 Yıldızevler	Turan Güneş Bulvarı No: 56/1 Çankaya/Ankara	312 - 440 41 30
295 Yozgat	Aşağınohutlu Mahallesi, Sakarya Caddesi, No:8/B Yozgat	354 - 212 51 80
296 Yüreğir	Kozan Caddesi, No:374 Yüreğir/Adana	322 - 321 44 22
297 Zeytinburnu	Muammer Aksoy Cad. No:55 Zeytinburnu/İstanbul	212 - 679 54 60
298 Ziverbey	Kayışdağı Cad. No:40 Ziverbey Kadıköy/İstanbul	216 - 418 61 38
299 Zonguldak	Mithatpaşa Mh.Alemdar Cad. No:4/A Zonguldak	372 - 253 14 69
300 Merkez	Eski Büyükdere Caddesi No:1 Kağıthane/İstanbul	212 - 296 20 49
301 Gezici Şube	"Emniyet Evleri Mah. Eski Büyükdere Cd. No:1A	212 - 319 70 00

ŒEKERBANK A.Œ.

Emniyet Evleri Mahallesi,
Eski Büyükdere Caddesi,
No: 1/1A, Kağıthane-İstanbul
Tel: 212 319 70 00
İstanbul Ticaret
Sicil Memurluđu
Ticaret Sicil No: 536793



Bu raporun basımında; geri dönüşümlü kağıt ve çevre dostu teknolojiler kullanılmıştır.