

**FAALİYET  
RAPORU  
2015**





## İçindekiler

### GENEL BİLGİLER

Önsöz	05
Yönetim Kurulu Başkanı'nın Mesajı	07
Genel Müdür'ün Mesajı	09
Hakkımızda, Vizyonumuz, Misyonumuz, Stratejimiz	11
Sermaye, Ortaklık Yapısı ve Yönetim Kurulu Üyelerinin Hisse Payları	13
Küresel Ekonomi	15
Türkiye Ekonomisi	17
Finansal Göstergeler	20
Derecelendirme Kuruluşunun Derecelendirme Notu	20
Beş Yıllık Döneme Ait Finansal Bilgiler	21
2015 Yılında Nurobank Faaliyetleri ve Sektördeki Konumu	22
Nurobank 2016 Yılı Hedefleri	25
Bankacılık Hizmetlerimiz	26

### YÖNETİM VE KURUMSAL YÖNETİM UYGULAMALARI

Yönetim Kurulu Üyeleri	28
Üst Yönetim	36
Yönetim Kurulu Komiteleri	43
İnsan Kaynakları Uygulamaları	47
Kurumsal Yönetim Etik Kurallar Uygulamaları	49
Banka'nın Dahil Olduğu Risk Grubu ile Yaptığı İşlemlere İlişkin Bilgiler	53
Banka'nın Destek Hizmeti Almalarına İlişkin Yönetmelik Uyarınca Destek Hizmeti Alınan Faaliyetler	53

### FİNANSAL BİLGİLER ve RİSK YÖNETİMİNE İLİŞKİN DEĞERLENDİRMELER

Denetim Komitesi Raporu	54
Olağan Genel Kurul Gündemi	59
Risk Türleri İtibarıyla Uygulanan Risk Yönetim Politikaları	61
Yıllık Faaliyet Raporu Uygunluk Görüşü	64

### NUROL YATIRIM BANKASI ANONİM ŞİRKETİ 31 ARALIK 2015 TARİHİ İTİBARIYLA HAZIRLANAN BAĞIMSIZ DENETİM RAPORU, KONSOLİDE OLMAYAN FİNANSAL TABLOLAR ve FİNANSAL TABLOLARA İLİŞKİN DİPNOTLAR

67



## **BAŞARIMIZ, AYRINTILARDA GİZLİ.**

Yatırım dünyasında, hiçbir detay önemsiz veya küçük değildir..  
En ufak değişim büyük dalgalara neden olabilir, en ince ayrıntı dünyayı değiştirebilir.

“Büyük resmi görmek” ne kadar önemliyse, resmin parçalarını görmek ve doğru yorumlamak da bir o kadar önemlidir.

Biz, bu bilinçle hareket ediyor ve hiçbir ayrıntıyı gözden kaçırmadan analitik ve stratejik bir yönetim anlayışıyla hizmet üretiyoruz.

Profesyonel yönetim anlayışımız ve doğru yatırım enstrümanları ile başarıya giden yolda size her aşamada ihtiyaç duyduğunuz desteği, bilgiyi ve yönlendirmeyi sunuyoruz. Bunu yaparken ayrıntılara özen gösteriyoruz.

Çünkü küçük ayrıntıların büyük başarılar getirdiğini biliyoruz...



## YÖNETİM KURULU BAŞKANI'NIN MESAJI

Değerli paydaşlarımız, iş ortaklarımız ve çalışanlarımız,

Hareketli ve zorlayıcı bir yılı daha geride bırakmış bulunuyoruz. Öncelikle, yıl boyunca Bankamızın bugünlere gelmesinde katkı yapan, bizlere güven duyan ve destek veren sizlere teşekkürlerimi sunuyorum.

Dünya, artık her gün, her dakika hızlı bir değişim geçiriyor... Ekonomik, siyasi ve sosyal gelişmeleri takip etmek, bu hızlı değişimi yakalamak ve istikrarlı bir başarıya ulaşmak giderek zorlaşıyor. Nurolbank'ın başarısının sırrı, bu zorlu süreci en iyi şekilde yönetmekten geçiyor. Hiçbir ayrıntıyı gözden kaçırmadan analitik ve stratejik bir yönetim anlayışıyla hizmet veriyor, yeniliklere hemen uyum sağlıyor ve birçok faktörün rol oynadığı finans dünyasında başarılı olmak için söz konusu etkenleri en iyi şekilde değerlendirerek etkili sonuçlara ulaşıyoruz.

Türkiye piyasasını yakından etkilemeye devam eden küresel ekonomideki gelişmeleri yakından takip ederek çözüm üretici hizmet verebiliyor, çalkantılı finans piyasasında istikrarımızı koruyarak müşterilerimizin beklentilerini ve ihtiyaçlarını en iyi şekilde karşılamaya devam ediyoruz.

Profesyonel yönetim anlayışımız, ayrıntılara gösterdiğimiz özen ve doğru yatırım araçları ile başarıya giden yolda size her aşamada tam destek sunuyoruz. Doğru, faydalı ve keyifli bir hizmet sunmanın hem bütünü hem de ayrıntıları doğru görebilmekten, doğru yorumlamaktan geçtiğini ve küçük ayrıntıların büyük başarılar getirdiğini biliyoruz.

Birçok alandaki başarılarımızla desteklediğimiz büyüme ve gelişme hedeflerimizle uyumlu, 2016 yılı ve sonrasında da müşterilerimizin risklerini ve maliyetlerini en aza indiren ve anlamlı kazançlar sağlayan bir iş ortağı olarak, gerek bankacılık anlayışımız gerekse ürünlerimizle faaliyetlerimizi sürdürmeye devam edeceğiz.

Nurolbank, bilgiyi üreten, kullanan, enerjisi ve ahlaki yüksek çalışanlarıyla çok daha güçlü ve başarılı bir noktaya gelecektir. 2016 yılı içerisinde de Bankamızın, tüm çalışma kadrosuyla etkin bir şekilde hız kesmeden çalışmaya devam ederek değerimizi yükselteceğine inanıyorum.

Nurolbank'a destekleri nedeniyle müşterilerimize ve emeklerinden ötürü tüm çalışanlarımıza hem şahsım hem de Yönetim Kurulu ve hissedarlarımız adına teşekkür eder, başarı dilekleriyle saygılarımı sunarım.

Nurettin Çarmıklı  
Yönetim Kurulu Başkanı





## GENEL MÜDÜR MESAJI

Değerli Hissedarlarımız, müşterilerimiz ve iş ortaklarımız,

Değişim olmadan gelişim olmaz... Gelişim olmadan da başarı olmaz...

Bu nedenle biz, değişim ve gelişimin sürekli olması gerektiğine inanıyoruz ve bu inançla detayları önemsiyor, hiçbir ayrıntıyı gözden kaçırmadan analitik ve stratejik bir yönetim anlayışıyla büyüyoruz. Faaliyetlerimizi bu anlayış doğrultusunda sürdürüyor, çağdaş değerlere bağlı güçlü bir ekiple sağlam adımlarla ilerliyoruz.

2014 yılında başlattığımız değişim yolculuğu ile elde edilen kazanımları geleceğe taşımak için, hızla değişen finansal piyasaların dinamizmine ayak uyduran ekibimizle, heyecanımızı, motivasyonumuzu ve çalışmalarımızı sürdürüyoruz.

En yüksek düzeyde müşteri memnuniyetine ulaşmak hedefiyle geniş bir yelpazede yatırım bankacılığı hizmetleri sunarken, doğru yatırım enstrümanlarıyla müşterilerimize verimli ve esnek çözümler üretiyoruz.

2015 yılı hem ülkemiz, hem dünyamız, hem de bizim için büyük değişimlerin yaşandığı bir yıl oldu. Nurolbank olarak, değişimleri yakından takip ederek yatırım dünyasında proaktif bir rol üstlendik ve faaliyet alanımızda istikrarlı büyümeye devam ederek bir yılı daha başarıyla tamamladık.

2015 yılında da küresel ekonomideki gelişmeler, ülkemiz piyasasını yakından etkilemeye devam etti. Petrol fiyatlarının geldiği seviye ile küresel ekonomide oluşturduğu olumsuzluklara ve bölgesel siyasi gerilimlere bağlı olarak, finans piyasaları 2015 yılı boyunca çalkantılı bir seyir izledi.

Bu gelişmelerin etkisiyle yavaşlayan ekonomik ortamda, Bankamız temel göstergelerini iyileştirirken Yatırım Bankacılığı'nı sağlıklı bir şekilde icra ederek kârlı ve sürdürülebilir büyümeye odaklandı.

Bankamızın Sermaye Yeterliliği Rasyosu, 31 Aralık 2015'te %21,66, Özsermaye Kârlılık Rasyosu %55 ve Ortalama Özkaynak Kârlılığı Rasyosu %22,52 seviyesine ulaştı.

Nakit Kredi hacmimizde yarattığımız %27'lik büyüme, katma değer yaratan alanlarda gerçekleştiğinden dolayı, faiz gelirlerimiz %27,5 oranında büyüyerek 88,6 milyon TL'ye ulaştı. Vergi öncesi net kârımız, bir önceki seneye göre %19,4 artış göstererek 24,8 milyon TL oldu. Bankamız, 2015 yılı içinde çeşitli tarihlerde 395 milyon TL bono ve 180 milyon TL tahvil ihracını rekabetçi fiyatlarla gerçekleştirdi.

Bankamız, 2015 yılında artarak sürdürdüğü başarısıyla geleceğe kararlılık ve umutla bakıyor... Profesyonel yönetim ekibi ve tüm çalışanlarımızın paylaştığı bu ortak heyecan, gücümüzü ve motivasyonumuzu artırıyor. Nurolbank olarak takım çalışmasının gerekliliklerini eksiksiz yerine getirmemiz sayesinde gösterdiğimiz performans, 2016 yılı hedeflerimizi gerçekleştirme konusundaki inancımı pekiştiriyor. Tüm çalışanlarımıza katkılarından dolayı teşekkür ederim.

Saygılarımla,

Özgür Altuntaş  
Yönetim Kurulu Üyesi ve Genel Müdür





## HAKKIMIZDA, VİZYONUMUZ, MİSYONUMUZ, STRATEJİLERİMİZ

### Hakkımızda

1999 yılında faaliyete başlayan ve Genel Müdürlüğü İstanbul'da bulunan Nurolbank, müşterilerine geniş bir skalada yatırım bankacılığı ve kurumsal bankacılık hizmetleri sunmaktadır.

Sermaye yapısı ve donanımlı insan kaynağıyla Nurolbank, Türkiye'de yatırım bankacılığı alanında lider bankalar arasında yer alma bilinci ile, ekonomik değer yaratmayı amaç edinmiş, uzun vadeli ilişkiler kurabileceği, çeşitli finansman ürünlerine ihtiyaç duyan müşterilere hizmet etmeyi hedeflemektedir.

Nurolbank, tüm müşterilerinin verimliliklerini yükseltip, içinde buldukları risk düzeyini azaltarak, maliyetlerini anlamlı ölçüde kontrol altına alabilmelerini ve pazar paylarını arttırılabilmelerini sağlayan hizmetler sunmaktadır.

Nurolbank, teknik uzmanlığa ve yerel piyasa tecrübesine sahip profesyonellerden oluşan ekibinin bilgi ve deneyimleri sayesinde müşterilerinin ihtiyaçları ile uyumlu olarak;

- Alternatif fon kaynağı sağlamak üzere yapılandırılmış finansman araçları,
- Kompleks finansal modelleme,
- Optimum finansal paket yapılandırılması,
- Özsermaye finansmanı danışmanlığı,
- Yerel ve uluslararası kuruluşlardan, sermaye piyasalarından yeni fon kaynakları yaratılması konularında yaratıcı, yenilikçi ürün ve hizmetler sunmaktadır.

Nurolbank, temkinli ve sağlam öngörülerle oluşturulan banka yönetim politikaları ile yoluna devam etmektedir. Bankamız, günümüzün değişken, birbirine bağlı ve son derece rekabetçi olan pazarlarda, şirketler için doğru zamanda bilgi ve esnek finansal çözümlerle hizmet vermeye devam edecektir.

### Vizyonumuz

Türkiye'de finansal konularda desteğe ihtiyacı olan kuruluşlara global standartlarda çözümler sunabilmek.

### Misyonumuz

Müşterilerimizin finansal sorun ve ihtiyaçlarını doğru tanımlayıp, çözüm önerileri sunmak ve bu çözümleri gerçekleştirebilecek, sermayedarına en az piyasa koşulları kadar getiri yaratabilecek, gruptan bağımsız şekilde kendi ayakları üzerinde durabilen niş bir banka olabilmek.

### Stratejimiz

- Tüm kadrolarımızı, kurum kültürü ve takım anlayışıyla hedefe odaklamak,
- Kaynak ve ürün çeşitliliğine önem vermek,
- Müşteri ihtiyaçlarını iyi belirleyerek ürün ve hizmetleri geliştirmek, aracılık yapmak,
- Türkiye'nin en iyi (dünya standartlarında tanımlandığı şekilde) yatırım bankası olmak.

**Detaylara önem  
vermek, sonuca  
odaklanmak**

Aştığımız her  
engelde daha da  
büyüyerek  
güçleniyoruz

## SERMAYE, ORTAKLIK YAPISI ve YÖNETİM KURULU ÜYELERİNİN HİSSE PAYLARI

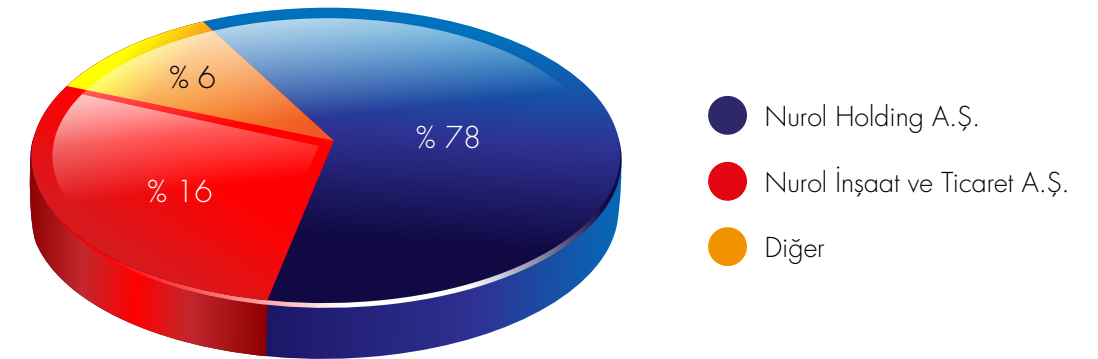
31 Aralık 2015 tarihi itibarıyla hissedarlar ve sermaye yapısı aşağıdaki gibidir:

Ad Soyad / Ticari Ünvan	Hisse Adedi	Hisse Tutarı (Bin TL)	Hisse Oranı %
Nurol Holding A.Ş.	35.171	35.171	%78,16
Nurol İnşaat ve Ticaret A.Ş.	7.182	7.182	%15,96
Nurol Otelcilik ve Turizm İşletmeleri A.Ş.	397	397	%0,88
Nurettin Çarmıklı	400	400	%0,89
Erol Çarmıklı	400	400	%0,89
M. Oğuz Çarmıklı	400	400	%0,89
E. Sabri Çarmıklı	350	350	%0,78
Oğuzhan Çarmıklı	350	350	%0,78
Gürol Çarmıklı	175	175	%0,39
Gürhan Çarmıklı	175	175	%0,39
	<b>45.000</b>	<b>45.000</b>	<b>%100,00</b>

2015 yıl sonu itibarı ile Yönetim Kurulu Başkan ve Başkan Yardımcılarının payları aşağıdaki tabloda yer almaktadır. Aşağıdaki tabloda yer alan Yönetim Kurulu Üyeleri hariç Genel Müdür ve Yönetim Kurulu Üyelerinin bankada sahip oldukları bir pay bulunmamaktadır.

	Hisse Adedi	Hisse Oranı %
Nurettin Çarmıklı - Yönetim Kurulu Başkanı	400	%0,89
Erol Çarmıklı - Yönetim Kurulu Başkan Yardımcısı	400	%0,89
M. Oğuz Çarmıklı - Yönetim Kurulu Başkan Yardımcısı	400	%0,89

## NUROLBANK ORTAKLIK YAPISI



2015 yılı içerisinde Ana Sözleşmede değişiklik yapılmamıştır.



**Bütünü  
görebilmek**

## KÜRESEL EKONOMİK DEĞERLENDİRME

Küresel ekonomi, gelişmiş ekonomilerdeki zayıf toparlanma ve gelişmekte olan ekonomilerdeki yavaşlamayla birlikte ılımlı seyretmekte, zayıf ve kırılgan görünüm ise sürmektedir. Gelişmiş ekonomiler, 2015 yılında ılımlı bir şekilde büyümeye devam etmektedir. Gelişmiş ekonomilerde; finansman maliyetlerinin düşük seyretmesi, istihdamda yaşanan iyileşmeler, ABD ekonomisinde piyasaya olan güvenin artması neticesinde yatırımların artmaya başlaması ve küresel piyasalarda petrol fiyatlarının düşük seyretmesi büyüme sürecini desteklemektedir.

Avrupa Merkez Bankası'nın yıl sonu para politikası toplantısında genişletici yönde ilave adımlar atacağı beklentisi, toplantı öncesinde piyasalarda fiyatlanmıştır. Bu doğrultuda, Ekim ayının ilk yarısında 1,1500 seviyesinde bulunan EUR/USD paritesi, Kasım ayını 1,0600 seviyesinde kapatmıştır. Ancak, Avrupa Merkez Bankası'nın genişletici yönde attığı ilave adımların küresel piyasaların beklentilerinin altında kalmasından dolayı EUR/USD paritesi Aralık ayının başında sert bir yükseliş kaydetmiştir. Dalgalı bir seyir izleyen parite, 31 Aralık 2015 tarihi itibarıyla 1,0860 seviyesinde yılı kapatmıştır. Çin ekonomisindeki yavaşlamanın ve izlenen politikaların, diğer gelişmekte olan ülkeler üzerinde önemli etkileri olmaktadır. Çin ekonomisi, yatırıma dayalı büyüme modelini geride bırakıp tüketime dayalı büyüme modeline geçmeye çalışmaktadır. Ülkede, finansal sektör ile firmaların yüksek borçluluk seviyesi ve büyüyen gölge bankacılık sektörü kaynaklı kırılganlıklar bulunmaktadır. Piyasa bazlı finansal sisteme geçme eğilimi ve mevcut kırılganlıkları azaltma çabaları, Çin ekonomisinin seyrine dair risk oluşturmaktadır. Çin ekonomisindeki yavaşlama, emtia fiyatlarındaki aşağı yönlü hareketi kuvvetlendirmektedir. Daha önce arz yönlü etkiler nedeniyle gerçekleşen emtia fiyatlarındaki düşüş eğilimi, Çin'deki zayıflayan talebin de etkisiyle başta enerji ve metal fiyatlarında olmak üzere derinleşmiştir. Çin ekonomisinden kaynaklanan bu endişeler, küresel piyasalardaki oynaklığı besleyen bir diğer faktör olarak ön plana çıkmaktadır.

Petrol tarafında ise küresel talebin düşük seyretmesi, enerji arzının artması petrol fiyatlarını aşağı yönlü baskı altında tutmaya devam etmektedir. OPEC'in (Petrol İhrac Eden Ülkeler Örgütü) Aralık ayı başındaki toplantısında petrol üretiminde kesintiye gidilmeyeceğini açıklaması ve Uluslararası Enerji Ajansı'nın enerji piyasalarındaki arz fazlasının 2016 yılında artmaya devam etmesini beklediğine yönelik açıklamaları, petrol fiyatlarında Aralık ayı içinde değer kayıplarının hızlanmasına sebep olmuştur. Aralık ayı içinde son 11 yılın en düşük seviyesini gören Brent türü petrolün varil fiyatı, 31 Aralık 2015 tarihi itibarıyla 37 USD seviyesinde yılı kapatmıştır.



## TÜRKİYE EKONOMİSİ

Türkiye, makro verilerin iyi olmasına rağmen, 2015 yılında terör, şehitler, artan jeopolitik riskler, siyasi gerginlikler, çifte seçim gibi nedenlerle zor bir yılı geride bırakmış, Türk Lirası'ndaki değer kaybı yüzde 25'i bulmuştur. 2015 yılında gelişmekte olan ülkelere sermaye akımı tersine dönmüştür. Ülkemizden net sıcak para çıkışı 9,3 milyar USD civarında gerçekleşmiştir. Sıcak para çıkışının en önemli sebebi yıl boyunca beklenen FED'in faiz artırım beklentisi olmuştur. Nitekim, FED Aralık ayında sıfır faiz politikasını geride bırakıp ilk faiz artırımını gerçekleştirmiştir. FED'in faiz artırımını kademeli gerçekleştirecek olması, küresel piyasalarda belirsizliğin azalması ile birlikte 2016 yılında sermaye hareketlerinin 2015 yılına göre daha az volatil olmasını bekliyoruz.

T.C.M.B.'nin 2015 yılı sonlarında ifade ettiği sadeleşme sürecinde küçük çaplı adımlar atılmış olsa da faizler tarafında alınacak aksiyonların 2016 yılında gerçekleşmesi bekleniyor. Sadeleşme adımları kapsamında faiz koridorunun bir hafta vadeli repo ihale faiz oranı etrafında daha simetrik bir hale getirilerek daraltılması başta olmak üzere döviz kurunda yaşanan volatilitayı azaltmak ve finansal sistemin ihtiyaç duyabileceği döviz likiditesini sağlamaya yönelik önlemler alınması planlanmıştır. Sadeleşme adımlarının ve faiz koridorundaki simetrinin nasıl yapılacağı küresel piyasalardaki gelişmelere paralel olacaktır. Yurt içi piyasalarda sadeleşme sürecinin bir hafta vadeli repo ihale faiz oranında artış getireceği düşünülmektedir. T.C.M.B.'nin 2015 yılının sonunda gerçekleştirdiği PPK toplantısında, sıkı para politikası duruşunun devam edeceğine dikkat çekilmiştir.

Türkiye İstatistik Kurumu'nun açıkladığı verilere göre, Türkiye ekonomisi 2015 yılının üçüncü çeyreğinde geçen yılın aynı dönemine göre yüzde 4 büyümüştür. Türkiye ekonomisi 2015 yılının ilk üç çeyreğinde yüzde 3,4 büyüme göstermiştir. Geçen yıl aynı dönemde büyüme oranı yüzde 2,8 seviyesinde gerçekleşmişti. Büyümenin itici güçlerine bakarsak, iç talepteki ılımlı büyümenin yanında yıl genelinde güçlü seyreden kamu harcamalarının etkisi görülmektedir. Sektörler bazında ise, tarım sektörü yüzde 11,1 ile büyümeye pozitif anlamda en büyük katkıyı sağlamıştır. Bu büyümeyle birlikte, tarım sektörü Gayri Safi Yurtiçi Hasıla içindeki payını ikinci çeyreğe göre neredeyse ikiye katlamış, pay oranı çeyrek bazında yüzde 7,4 seviyesinden yüzde 15,1 seviyesine yükselmiştir. Sanayi sektöründe büyüme ise genel büyümenin altında kalarak yüzde 1,5 seviyesinde gerçekleşirken, hizmet sektörü yüzde 5'lik büyüme kaydetmiştir. Büyümeye, yapısal dış ticaret açığı nedeniyle negatif yönde katkı yapan ithalat ve ihracatta ise 3. çeyrekte daralma görülmüştür. İhracat yüzde 0,6 daralma gösterirken, ithalat yüzde 1 daralmıştır.

Türkiye İstatistik Kurumu'nun açıkladığı verilere göre, 2015 yılı dördüncü çeyreğinde bir önceki çeyreğe göre mevsim ve takvim etkilerinden arındırılmış sanayi üretimi yüzde 0,9 arttı. Takvim etkisinden arındırılmış sanayi üretimi ise bir önceki yılın aynı çeyreğine göre yüzde 4,2 arttı. 2015 yılı Aralık ayında bir önceki aya göre madencilik ve taş ocaklığı sektörü endeksi yüzde 3,1, imalat sanayi sektörü endeksi yüzde 0,5 ve elektrik, gaz, buhar ve iklimlendirme üretimi ve dağıtım sektörü endeksi ise yüzde 2,4 arttı.

**Pozitif bakış açısıyla  
her şart altında  
kazanmaya  
inanıyoruz**



## TÜRKİYE EKONOMİSİ

Cari açık, Aralık ayında 5,1 milyar USD ile piyasa beklentilerinin üzerinde gerçekleşmiştir. 2015 genelinde ise, cari açık 2014 yılına göre 11,4 milyar USD azalarak 32,2 milyar USD'ye gerilemiştir. Cari açık 2009 yılından beri en düşük seviyesine gerilemiştir. Aynı dönemde 15,8 milyar USD daralan dış ticaret açığı düşüşün en belirgin sebebi olmuştur. Enerji hariç cari denge ise 2015 yılında 1,1 milyar USD'ye fazla vermiştir. Ödemeler dengesi verilerine göre 2015 yılında ihracat gerek jeopolitik gelişmeler gerekse ihrac pazarlarındaki zayıf görünüm nedeniyle yıllık bazda yüzde 10 düşüş kaydetmiştir. Buna karşın, enerji fiyatlarındaki aşağı yönlü hareketin yıl boyunca sürmesi sebebiyle ithalatta yaşanan yüzde 14 oranında gerilemeye bağlı olarak daralan dış ticaret açığı, cari açığı olumlu yönde etkilemiştir. Hizmetler dengesinden kaynaklanan net gelirler 171 milyon USD azalarak 611 milyon USD'ye gerilemiştir. Parasal olmayan altın kalemi altında, bir önceki yılın Aralık ayında 567 milyon USD, 2015 yılının Aralık ayında ise 292 milyon USD net ithalat gerçekleşmiştir. Hizmetler dengesi altında, seyahat kaleminden kaynaklanan net gelirler, 2014 yılının Aralık ayına göre 222 milyon USD tutarında azalarak 690 milyon USD'a düşmüştür. Birincil gelir dengesi kalemi altında yatırım geliri kaleminden kaynaklanan net çıkışlar, bir önceki yılın aynı ayına göre 22 milyon USD artarak 795 milyon USD olmuştur. Türkiye genelinde 15 ve daha yukarı yaşta kişilerde işsiz sayısı 2015 yılı Kasım döneminde geçen yılın aynı dönemine göre 29 bin kişi artarak 3 milyon 125 bin kişi olmuştur. İşsizlik oranı ise 0,2 puanlık azalış ile yüzde 10,5 seviyesinde gerçekleşmiştir. Aynı dönemde, tarım dışı işsizlik oranı yüzde 0,3 azalış ile yüzde 12,4 olarak tahmin edilmiştir. 15-24 yaş grubunu içeren genç işsizlik oranı yüzde 0,8 azalış ile yüzde 19,1 olurken, 15-64 yaş grubunda bu oran yüzde 0,2 azalış ile yüzde 10,7 olarak gerçekleşti. İstihdam edilenlerin sayısı 2015 yılı Kasım döneminde, bir önceki yılın aynı dönemine göre 802 bin kişi artarak 26 milyon 676 bin kişi, istihdam oranı ise yüzde 0,7 artış ile yüzde 45,8 olmuştur. Bu dönemde, tarım sektöründe çalışan sayısı 26 bin kişi azalırken, tarım dışı sektörlerde çalışan kişi sayısı ise 828 bin kişi artmıştır. İstihdam edilenlerin yüzde 19,3'ü tarım, yüzde 20,1'i sanayi, yüzde 7,5'i inşaat, yüzde 53,1'i ise hizmetler sektöründe yer almıştır. Önceki yılın aynı dönemi ile karşılaştırıldığında hizmet sektörünün istihdam edilenler içindeki payı 1,1 puan artarken, tarım sektörünün payı 0,7 puan, sanayi sektörünün payı 0,3 puan, inşaat sektörünün payı ise 0,1 puan azalmıştır.

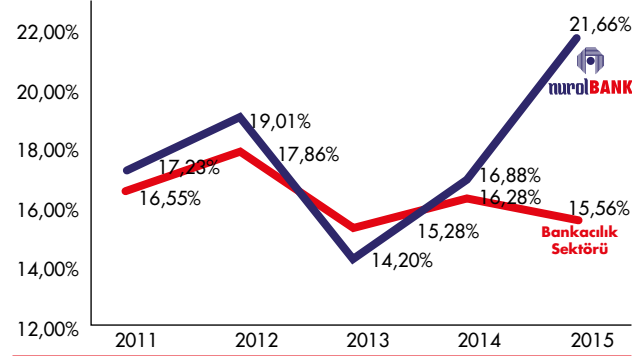
Aralık ayında tüketici fiyatları yüzde 0,21 oranında artmış ve yıllık enflasyon 0,71 puan yükselerek yüzde 8,81 olmuştur. Enflasyondaki yükselişte işlenmemiş gıda fiyatlarındaki artış ile enerji fiyatlarındaki baz etkisi öne çıkmış ve hedeflerden uzaklaştırmıştır. Bu dönemde Türk lirasındaki birikimli değer kaybının etkileri zayıflamaya devam etmekle birlikte temel mal grubu enflasyonundaki yükseliş devam etmiştir. Hizmet enflasyonunda da yüksek seyir devam etmektedir. Çekirdek enflasyon göstergeleri yıllık bazda artış göstermiş, ancak eğilim sınırlı da olsa iyileşme kaydetmiştir. TÜFE ile ÜFE arasındaki ayrışma belirginleşmiştir. Yurt içi üretici fiyatları Aralık ayında yüzde 0,33 oranında düşmüş, yıllık enflasyon 0,46 puan artarak yüzde 5,71 seviyesinde gerçekleşmiştir. Üretici fiyatlarındaki düşüşte belirleyici unsur başta petrol olmak üzere uluslararası emtia fiyatlarıdır. Özet olarak, döviz kuru hareketlerinin gecikmeli etkileri enflasyonu olumsuz etkilemeye devam ederken, petrol fiyatlarındaki düşüş bu etkiyi sınırlamıştır. Enflasyonda 2014 yıl sonu ve 2015 yılında petrolün sağladığı düşürücü etkinin 2015 yılı içerisinde daha sınırlı olacağını, asgari ücret zammının ise yaklaşık yüzde 1,5 puan katkı yapacağını ve kur etkisinin enflasyon üzerindeki etkisinin devam etmesini beklemekteyiz.

## FİNANSAL GÖSTERGELER

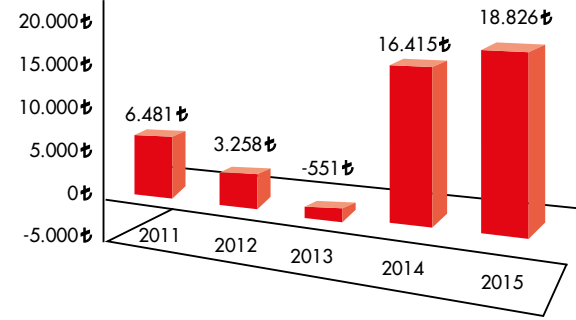
Türk bankacılık sektörünün sermaye yeterliliği oranı Aralık 2015 döneminde %15,56 olmasına rağmen Bankamızın sermaye yeterlilik oranı %21,66 olarak gerçekleşti.

Bankamız Özkaynakları bir önceki seneye göre %26 oranında artarak 122,7 Milyon TL olarak gerçekleşti. Bankamızın Toplam Aktifleri %13 oranında artarak 719,3 Milyon TL'ye ulaştı.

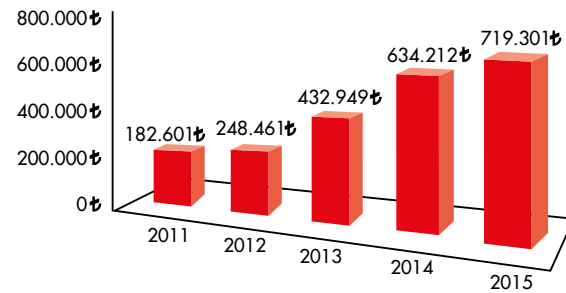
### Türk Bankacılık Sektörü Sermaye Yeterliliği Rasyoları



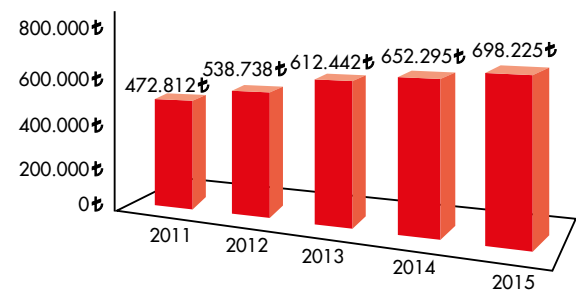
### Net Kâr



### Toplam Aktifler



### Toplam Krediler



## Derecelendirme Kuruluşunun Derecelendirme Notu

2015 yılı içerisinde, JCR-Eurasia Rating, Nurel Yatırım Bankası A.Ş.'yi ve "Planlanan Tahvil İhracının Nakit Akımları"nı yüksek düzeyde yatırım yapılabilir kategori içerisinde değerlendirerek;

- Uzun Vadeli Ulusal Notunu 'AA-(Trk)'/Stabil olarak revize etmiştir.
- Uzun Vadeli Uluslararası Yerel Para Notu Ülke Notu Tavanı üzerinde belirlenerek 'BBB' olarak teyit edilmiştir.

## BEŞ YILLIK DÖNEME AİT ÖZET FİNANSAL BİLGİLER

(Bin TL)

BAŞLICA FİNANSAL GÖSTERGELER	31.12.2015	31.12.2014	31.12.2013	31.12.2012	31.12.2011
Toplam Aktifler	719.301	634.212	432.949	248.461	182.601
Bankalar ve Diğer Mali Kuruluşlar	106.604	109.210	58.814	12.849	11.620
Menkul Değerler	34.584	58.755	82.573	56.888	27.714
Toplam Krediler*	698.225	652.295	612.442	538.738	472.812
Finansal Kiralama Alacakları (Net)	8.792	12.336	17.594	-	38
İhraç Edilen Menkul Kıymetler	382.400	204.629	102.308	-	-
Alınan Krediler	39.586	22.077	77.993	52.501	82.717
Müstakriz Fonları	121.237	45.750	36.691	21.686	13.509
Özkaynaklar	122.738	97.579	81.231	104.933	63.965
Net Kâr / Zarar	18.826	16.415	(551)	3.258	6.481

\* Nakdi ve Gayri Nakdi Kredilerin toplamından oluşmaktadır.

## FİNANSAL GÖSTERGELER

	31.12.2015 (Bin TL)	31.12.2014 (Bin TL)	Değişim %
Toplam Aktifler	719.301	634.212	13%
Bankalar ve Diğer Mali Kuruluşlar	106.604	109.210	-2%
Menkul Değerler	34.584	58.755	-41%
Toplam Krediler	698.225	652.295	7%
Finansal Kiralama Alacakları (Net)	8.792	12.336	-29%
İhraç Edilen Menkul Kıymetler	382.400	204.629	87%
Alınan Krediler	39.586	22.077	79%
Müstakriz Fonları	121.237	45.750	165%
Özkaynaklar	122.738	97.579	26%
Net Kar / Zarar	18.826	16.415	15%

## PERFORMANS RASYOLARI

	31.12.2015	31.12.2014	31.12.2013	31.12.2012	31.12.2011
Sermaye Yeterliliği Standart Rasyosu	%21,66	%16,88	%14,20	%19,01	%17,23
Ortalama Özkaynak Karlılığı	%22,52	%23,23	%-1,11	%5,07	%11,76
Aktif Karlılığı	%3,45	%3,27	%0,24	%1,72	%3,85
Duran Değerler/Özkaynaklar	%5,42	%11,36	%4,20	%3,22	%4,74
Duran Değerler/Toplam Aktifler	%0,93	%1,75	%0,79	%1,36	%1,66
Getirili Aktifler/Toplam Aktifler	%91,10	%94,96	%94,38	%91,85	%88,65
Krediler/ Aktif Toplamı	%58,43	%53,58	%50,71	%60,60	%64,01

## 2015 YILINDA NUROLBANK FAALİYETLERİ ve SEKTÖRDEKİ KONUMU

Bankamızın aktif büyüklüğü 31 Aralık 2015 itibarıyla 719,3 milyon TL olarak gerçekleşmiştir. Nakdi Krediler 428,7 milyon TL ile aktif toplamının %60'ini oluşturmaktadır.

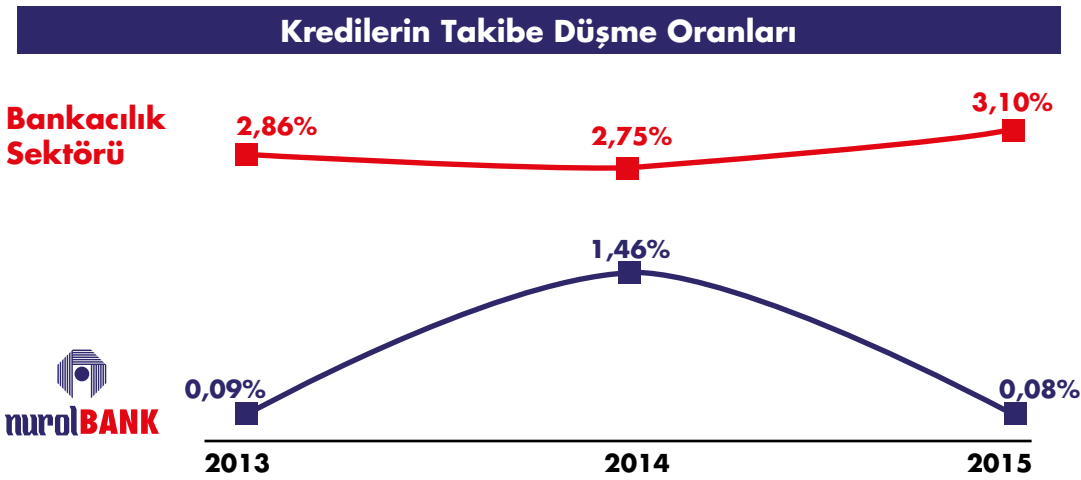
2015 yıl sonu verileri itibarıyla Bankamızın ödenmiş sermayesi 45 milyon TL, Özkaynaklarımız ise 122,7 milyon TL olarak gerçekleşmiştir.

2014 yılı sonu itibarıyla 652,2 milyon TL olarak gerçekleşen Toplam Krediler Portföyü, 2015 yıl sonu itibarıyla %7 oranında artış göstererek 698,2 milyon TL seviyesine yükselmiştir. Toplam Kredi Portföyümüzün 480,5 milyon TL'lik (%69) kısmı Türk Parası, 217,7 milyon TL'lik (%31) kısmı Yabancı Para kredilerimizden oluşmaktadır.

2015 yılı itibarıyla Kredi Portföyümüzün 428,7 milyon TL'lik (%61) kısmı Nakit, 269,5 milyon TL'lik (%39) kısmını ise Gayrinakit Kredi Riskleri teşkil etmiştir.

2014 yılı sonunda %16,88 olan Sermaye Yeterlilik Rasyomuz, 2015 yılında ise %21,66 olarak gerçekleşmiştir.

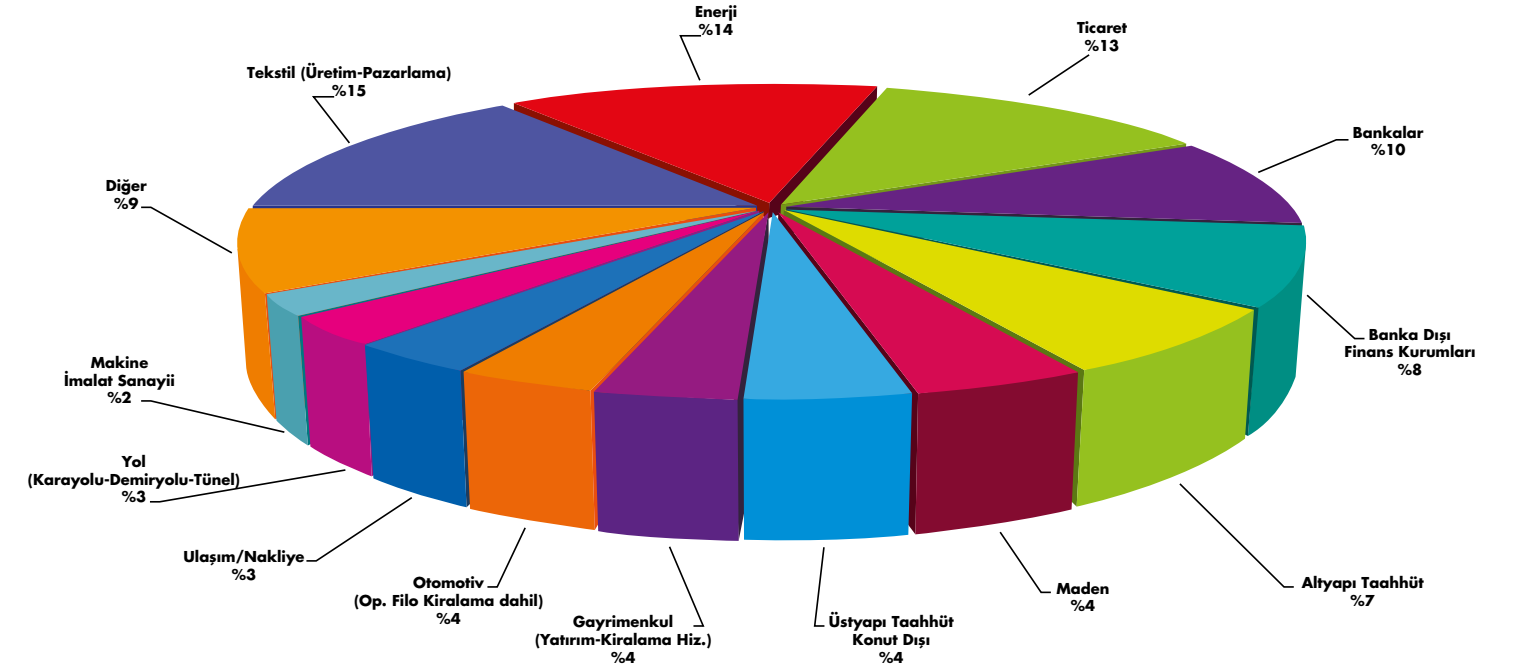
Diğer taraftan, strateji ve hedeflerimiz gözetilerek, sağlıklı bir kredi portföyünün oluşturulması ve bunun sürdürülebilmesini teminen güvenilir kredilendirme standartlarının belirlenmesi yönündeki çalışma prensibimizin bir sonucu olarak, kredilerin takibe dönüşüm oranları Bankacılık Sektörü Oranlarının oldukça altında gerçekleşmiştir.



Gelişen ve değişen piyasa koşulları doğrultusunda, yatırım projelerinin değerlendirilmesi ve finansman sağlanması konusunda bir yatırım bankası olarak daha etkin olabilme gerekliliğinin bir sonucu olarak, özellikle son yıllarda gelişim gösteren inşaat-taahhüt sektörü içerisindeki yol ve altyapı taahhüt hizmetleri başta olmak üzere diğer alt sektör kollarının finansmanı Bankamızda da kendini göstermiştir.

Nurol Grubu başta İnşaat Sektörü olmak üzere tüm sektörlerde faaliyet gösteren firmaların; üretim, yatırım, ticaret, inşaat sektörü, işletme v.s. faaliyetlerinde ihtiyaç duyulan finansman olanaklarının değerlendirilmesinde ve bunlara uygun nakit ve gayrinakit finansman ihtiyaçlarının performans kriterleri çerçevesinde belirlenmesinde yeterlilik ve sorumluluk sahibi olduğunu göstermeye devam etmektedir.

## TOPLAM RİSKLERİN SEKTÖREL DAĞILIMI



**Hedefe ulaşan  
yol haritasını  
doğru  
belirlemek**

## **NUROLBANK 2016 YILI HEDEFLERİ ve BEKLENTİLERİ**

- Kurumsal Bankacılık yanında ticari müşteri segmentinde faaliyet gösteren firmaların da bankacılık portföyümüze dahil edilmesi, böylelikle sektörel çeşitliliğin artırılması,
- Faktoring ürününün yaygınlaştırılması,
- Özel sektörün tahvil ihracına aracılık yapılması yoluyla sinerji yaratılarak gerek faiz gerekse komisyon gelirlerinin artırılması,
- Müşteri çeşitliliği sağlanması ve müşteri ihtiyaçlarının iyi belirlenmesine bağlı olarak yeni ürün ve hizmetlerin geliştirilmesi,
- Çeşitli vadelerde borçlanma araçları ihraçları gerçekleştirilerek kaynak yapısının güçlendirilmesi,

olarak belirlenmiştir.

Bu hedeflerimizle, grup içi-grup dışı müşteri dengesini sürekli olarak gözetmek ve verimliliğini artırmaya yönelik önlemler almak, Bankamız tahvil/bono ihraçları yolu ile yaratılacak kaynağın verimli değerlendirilmesini sağlamak, bankanın tanınırlığına yönelik çabaları devam ettirmek, tüm bunların sistematik risk analizi ve kontrol anlayışı çerçevesinde sürdürmek amaçlanmaktadır.



## BANKACILIK HİZMETLERİMİZ

### Yatırım Bankacılığı

Yatırım Bankacılığı'nın temel hedefi, kurumsal ve ticari müşterilerin ihtiyaçlarını belirlemek ve onların istek, talep ve yapılarına uygun, "terzi işi" çözümler üretebilmektir. Hem banka hem de grup olarak, temel altyapı yatırım projeleri ile ulaşım, enerji, telekomünikasyon alanlarında sahip olunan deneyim ve bilgi birikimi ile öncelikle proje uygunluk analizleri yapılmakta ve projeler desteklenerek stratejik/finansal ortak sağlanması, yapılandırılmış finansman ve proje finansmanı konularında danışmanlık hizmetleri verilmektedir.

Nurolbank, sağlam ve verimli bir projenin her aşamasında kilit roller oynayabilecek donanım ve ekibe sahip olup; orta ve uzun vadeli finansman temininden köprü kredilere kadar varan değişik ürünler sunmaktadır.

### Kurumsal Finansman

Nurolbank, güçlü kalifiye ekibi ile yerli ve yabancı kuruluşların sermaye ve borçlanma piyasasından azami ölçüde fayda gözeterek yararlanmasına yönelik finansman çözümleri bulunması, şirket birleşme ve satın almaları, halka arza aracılık, finansal yeniden yapılandırma ve özelleştirme projelerinde kurumsal finansman danışmanlık hizmetleri sunmaktadır.

Kurumsal finansman ekibi altı ana hizmet sunmaktadır:

- Finansal yeniden yapılandırma
- Halka arza aracılık
- Şirket satın alma ve birleşmeleri
- Özelleştirme danışmanlığı
- Finansal ve/veya stratejik ortak
- Özel sermaye benzeri yatırım

Bankamızın kredi müşteri portföyü ile Türkiye'de birçok firmayı ve sektörü yakından takip edebilme imkânına sahiptir. Günümüze kadar gerek bankamızın gerekse grubun gerçekleştirdiği önemli işler ve bu işler esnasında yabancı ve yerli kuruluşlar ile kurulan ilişkiler sayesinde önemli bir bilgi birikimi oluşmuştur. Elde edilen bu bilgi birikimi ve deneyimler, Nurolbank'ın her müşterinin farklı ihtiyaçlarını kavrayabilme ve müşteriye özel çözümler üretebilme kabiliyetini artırmakla beraber bankamızın yatırım bankacılığı alanında Türkiye'de ayrıcalıklı bir yer edinmesini sağlamıştır.

Türk ekonomisinin gelişmesi ve sermaye birikiminin artmasına bağlı olarak hızlı bir büyüme içinde bulunan gayrimenkul sektöründeki grup tecrübesinin yarattığı bilgi ve birikimiyle, gayrimenkul yatırım ortaklıklarına da danışmanlık hizmetleri vermektedir.

2015 yılı içerisinde belirlediğimiz sektörler kapsamında büyümekte olan firmaların belirlenmesi, M&A kapsamında potansiyel firmalara yurt dışı bağlantılarımız aracılığı ile satın alma ve birleşme danışmanlığı verilmesi, finansman ihtiyacı bulunan firmalara finansal ortak bulunmasında aracılık edilmesi, bu firmaların finansman ihtiyaçlarına göre yapılandırılmış finansman ürünleriyle düşük riskli kaynakların sunulması ve bankamızın aktif kârlılığına katkı sağlanması hedeflenmektedir.

## BANKACILIK HİZMETLERİMİZ

### Hazine

Hazine Bölümü, Türkiye Cumhuriyeti Merkez Bankası'na, Bankacılık Deenetleme ve Düzenleme Kurumu'na ve Sermaye Piyasası Kurulu gibi denetleyici ve düzenleyici kurumlara yükümlülüklerini yerine getirmek ve Bankamızın likiditesini ve bilançosunu yönetmekten sorumludur. Hazine hizmetleri alanındaki deneyimimiz ve bilgimiz sayesinde tüm vaatlerimizi zamanında ve eksiksiz bir şekilde yerine getirmek, büyüme ve stratejileri dikkate alarak likiditeyi sağlamak, bilançomuzu çeşitlendirmek, alternatif yatırım kanalları bulmak, risklerimizi çeşitlendirerek minimuma indirmek, maliyetlerimizi düşürerek gelirlerimizi artırmak, munzam yükümlülükleri ve yasal rasyoları takip etmek başlıca görevlerimiz arasında yer almaktadır.

Hazine Bölümü için 2015 yılı, 2014 yılında da olduğu gibi önemli faaliyet alanlarında önemli hacim artışlarının olduğu bir yıldır. Bölümümüz, yıl içinde piyasalarda yaşanan gelişmeler paralelinde, tecrübeli ve uzman kadrosuyla Banka pozisyonu açısından gerekli değişiklik ve önlemlerin alınmasının yanı sıra, doğru zamanlama sayesinde likidite sıkıntısı yaşamadan gerekli önemlerin alınmasını, bilgi akışının en hızlı şekilde sağlanmasını ve müşterilerin birinci elden piyasa bilgisine sahip olmasını sağlamıştır. 2015 yılında Nurol Yatırım Bankası Hazine Bölümü, verimliliği artırarak sürdürülebilir kârlılığın sağlanmasını başarıyla gerçekleştirmiştir. 2016 yılında da Banka'nın kârlılık ve etkinliğine katkıda bulunmak amacıyla ürün yelpazesini varolan hazine ürünlerinden öteye taşımayı ve piyasa, kur, faiz, likidite ve operasyonel riskleri etkin yöneterek, piyasa analizi ile gerekli bilgi akışının sağlanmasına, ürün fiyatlamaları ve çeşitleri konusunda müşterilerine verdiği desteği sürdürmeye devam edecektir. 2016 yılında da uzman kadromuz ve yenilikçi yaklaşımımız ile beraber fark yaratmaya devam edeceğiz.

### Finansal Kuruluşlar ve Yatırımcı İlişkileri

Finansal Kuruluşlar ve Yatırımcı İlişkileri Bölümü, Bankanın, ulusal ve uluslararası piyasalarda daha geniş kitleler tarafından bilinirliğinin sağlanması, Hazine Bölümü'nün gerçekleştirdiği işlemler paralelinde gelişen muhabir ilişkileri ile Nurol Yatırım Bankası'nın yerli, yabancı banka ve kuruluşlar ile olan ilişkilerinin yürütülmesi ve doğacak ihtiyaçlar doğrultusunda yeni kurum ve kuruluşlarla bağlantı kurulmasını sağlayan Bankanın Sermaye Piyasaları aracılığı ile borçlanma aracı ihraçlarını gerçekleştirir.

2015 yılında da Hazine ve Finansal Kuruluşlar Bölümü; muhabir bankalarla mevcut ilişkileri geliştirmek, yeni ihtiyaçlar ve çalışma olanakları doğrultusunda yeni ilişkiler kurmak, müşteri ihtiyaçlarına yönelik alternatif ürünlerle çözüm üretmek, şubelerin yoğun pazarlama faaliyetlerine katkıda bulunmak, proje finansmanı bölümü ile birlikte gelişmiş ürünlerin proje finansmanı ihtiyaçlarında kullanması ile ilgili ihtiyaçları gidermek için yoğun çalışmalar yapılmış ve bunların sonuçları kârlılık ve işlem hacimlerine de yansımıştır. Yıl boyunca güçlü ilişki yönetimi, muhabir bankalarla sürdürülebilir iş hacmi ve hem yurt içi hem de yurt dışı hizmet kalitesiyle müşteri memnuniyetini artırmış ve finansal piyasalardaki dalgalanmaya rağmen muhabir bankalarından finansman sağlamayı sürdürmüştür. Bölümümüz, güçlü muhabirlik ilişkilerine sahip olup, ekonomik konjonktür gereği yeni ilişkilere ve gelişime açıktır.

### Yeni hizmet ve faaliyetlerle ilgili olarak araştırma ve geliştirme uygulamaları

Dönem içerisinde yeni hizmet ve faaliyetlerle ilgili olarak araştırma ve geliştirme çalışmaları bulunmamaktadır.



8

5

4

2

1

3

6

10

7

9

## ► Yönetim Kurulu Üyeleri

1 Nurettin Çarmıklı  
Yönetim Kurulu Başkanı

2 Erol Çarmıklı  
Yönetim Kurulu Başkan Yardımcısı

3 M. Oğuz Çarmıklı  
Yönetim Kurulu Başkan Yardımcısı

4 Dr. Ahmet Paşaoğlu  
Yönetim Kurulu Üyesi

5 Yusuf Serbest  
Yönetim Kurulu Üyesi

6 S. Ceyda Çarmıklı Kılıçaslan  
Yönetim Kurulu Üyesi

7 A. Kerim Kemahlı  
Yönetim Kurulu Üyesi

8 Ahmet Şirin  
Yönetim Kurulu Üyesi

9 M. Mete Başol  
Yönetim Kurulu Üyesi

10 Özgür Altuntaş  
Yönetim Kurulu Üyesi ve Genel Müdür

**Yatırımlarınız  
özenli ellerde  
güvenle  
büyüyor**



## **YÖNETİM KURULU ÜYELERİ**



**Nurettin ÇARMIKLI**  
**Yönetim Kurulu Başkanı**

1966 yılında Nuro İnşaat ve Ticaret Kolektif Şirketi'nin kurulmasına öncülük eden Nurettin Çarmıklı, 1970'lerin sonlarından itibaren inşaat sektörünün dışındaki alanlarda da yatırım yapılmasının gerekliliğini öngörerek, başta turizm sektörü olmak üzere, sınai üretim, matbaa, savunma sanayii, dış ticaret, bankacılık, sigortacılık ve menkul kıymetler gibi çeşitli dallardaki şirketlerin kurucu ortaklık rolünü üstlenmiştir. Nurettin Çarmıklı, yurt içi ve yurt dışında yer alan birçok önemli inşaat projesini hayata geçirmiş ve teknolojik gelişmeleri takip ederek Nuro Holding'in istikrarlı büyüme kaydetmesine önemli katkılarda bulunmuştur. 1999 yılı başından itibaren Nuro Yatırım Bankası Yönetim Kurulu Başkanlığı görevini yürüten Nurettin Çarmıklı, Devlet Üstün Hizmet Madalyası sahibi ve Gürcistan Fahri Konsolosu'dur.



**Erol ÇARMIKLI**  
**Yönetim Kurulu Başkan Yardımcısı - Ücretlendirme Komitesi Üyesi**

1966 yılında kurulan Nuro İnşaat ve Ticaret Kolektif Şirketi'nin kurucuları arasında yer alan Erol Çarmıklı, Nuro Şirketler Topluluğu bünyesinde yer alan diğer şirketlerin de kurucu ortağıdır. Nuro Holding'in gerek yurt içi gerek yurt dışındaki birçok önemli girişiminde yer almıştır. Uzun yıllardır Nuro Holding'in gelişiminde aktif rol alan Erol Çarmıklı, 1999 yılından beri Nuro Yatırım Bankası Yönetim Kurulu Başkan Yardımcılığı görevini ve 13.12.2011 tarihinden itibaren de Bankanın Ücretlendirme Komitesi üyeliği görevlerini sürdürmektedir.



**M. Oğuz ÇARMIKLI**  
**Yönetim Kurulu Başkan Yardımcısı - Ücretlendirme Komitesi Üyesi**

M. Oğuz Çarmıklı, İstanbul Devlet Mühendislik ve Mimarlık Akademisi, Yıldız Mühendislik Yüksek Okulu, İnşaat Mühendisliği Bölümü mezunudur. M. Oğuz Çarmıklı, sonradan Nuro İnşaat ve Ticaret A.Ş.'ye dönüşen ve Nuro Şirketler Topluluğu'nun ilk şirketi olan Nuro İnşaat Şirketi'nde üst düzey yönetici olarak görev yapmıştır. 1999 yılından beri Nuro Yatırım Bankası Yönetim Kurulu Başkan Yardımcılığı görevini ve 13.12.2011 tarihinden itibaren de Bankanın Ücretlendirme Komitesi üyeliği görevlerini sürdürmektedir.

## YÖNETİM KURULU ÜYELERİ



**Dr. Ahmet PAŞAOĞLU**  
Yönetim Kurulu Üyesi - Kredi Komitesi Başkanı

İstanbul Üniversitesi, İktisat Fakültesi İşletme - Maliye Bölümü mezunudur. Ankara Üniversitesi Siyasal Bilgiler Fakültesi'nden Doktora derecesi, Columbia University'den Yüksek Lisans diplomasını almıştır. İş hayatına 1974 senesinde TCMB, İstanbul Kambiyo Şubesi'nde başlayan Paşaoğlu sırasıyla, TPAO, Cidde'deki İslam Kalkınma Bankası, T. Emlak Bankası'nda görev almıştır. Ahmet Paşaoğlu, 1999 yılından bu yana Nurol Yatırım Bankası Yönetim Kurulu üyesi, 2009 yılından bu yana Nurol Holding Yönetim Kurulu Üyesi ve 2011 yılından itibaren de Kredi Komitesi Başkanlığı görevlerini sürdürmektedir.



**Yusuf SERBEST**  
Yönetim Kurulu Üyesi

İstanbul Üniversitesi, İşletme Bölümü mezunudur. İş hayatına 1989 yılında Töbank T.A.Ş.'nin Hazine Bölümü'nde başlayan Serbest, sırasıyla Nurol Menkul Kıymetler A.Ş.'de görev almış, İMKB Yönetim Kurulu Başkan Vekilliği yapmış ve Aydın Örme San. ve Tic. A.Ş. İcra Kurulu Üyesi olarak hizmet vermiştir. 2001 yılından bu yana Nurol Yatırım Bankası Yönetim Kurulu Üyesi görevini sürdürmektedir.



**S. Ceyda ÇARMIKLI KILIÇASLAN**  
Yönetim Kurulu Üyesi - Kredi Komitesi Üyesi

Bilkent Üniversitesi, İşletme Bölümü mezunudur. Pepperdine University'de MBA programını tamamlamıştır. İş hayatına 2000 yılında Arthur Andersen'de başlayan Çarmıklı Kılıçaslan daha sonra Nurol Yatırım Bankası ve Nurol Holding A.Ş.'de görev almıştır. 2008 yılından bu yana Nurol Yatırım Bankası Yönetim Kurulu Üyesi'ni yanı sıra 2011 yılından itibaren Kredi Komitesi Üyesi görevlerini sürdürmektedir.



**A. Kerim KEMAHLI**  
Yönetim Kurulu Üyesi - Denetim Komitesi Üyesi

Oxford, St. Edward's Okulu mezunudur. Edinburgh, Heriot-Watt Üniversitesi'nde İşletme Organizasyonu programını tamamlamıştır. İş hayatına 1990 yılında West LB'de başlayan Kemahli, sırasıyla Finansbank, Abalıoğlu Holding, Çelebi Holding'de çalışmıştır. 2010 tarihinden itibaren Nurol Holding Finans Koordinatörlüğü ve 2011 yılından bu yana Nurol Yatırım Bankası Yönetim Kurulu Üyesi, 2014 yılından itibaren Denetim Komitesi Üyesi görevlerini sürdürmektedir.

## YÖNETİM KURULU ÜYELERİ



**Ahmet ŞİRİN**  
Yönetim Kurulu Üyesi - Denetim Komitesi Başkanı ve Kurumsal Yönetim Komitesi Başkanı

Ankara Üniversitesi, Siyasal Bilgiler Fakültesi mezunudur. Leeds Üniversitesi'nden Yüksek Lisans derecesi almıştır. İş hayatına 1980 yılında Maliye Bakanlığı Teftiş Kurulu'nda başlayan Şirin, sırasıyla, Gelirler Genel Müdürlüğü'nde Daire Başkanlığı, Maliye Bakanlığı Müsteşar Yardımcılığı, Bayındırlık ve İskân Bakanlığı Maliye Başkanlığı, BDDK İkinci Başkanlığı ve BDDK Başkanlık danışmanlığı görevlerinde bulunmuştur. 2013 Temmuz ayından bu yana Nurol Yatırım Bankası A.Ş. Yönetim Kurulu Üyesi - Denetim Komitesi Başkanı ve Kurumsal Yönetim Komitesi Başkanı görevlerini sürdürmektedir.



**M. Mete BAŞOL**  
Yönetim Kurulu Üyesi - Kurumsal Yönetim Komitesi Üyesi

Arizona Üniversitesi, Ekonomi Bölümü'nden B.S derecesi ile mezun olmuştur. İş hayatına 1984 yılında başlayan Başol, sırasıyla, İnterbank, Bankers Trust, Deutsche Bank, Kamu Bankaları Yönetim Kurulu Murahhas Azası görevlerinde bulunmuştur. Halen çeşitli şirketlerde Yönetim Kurulu Üyesi ve Danışmanlık görevleri bulunmaktadır. 2014 Ağustos ayından bu yana Nurol Yatırım Bankası A.Ş. Yönetim Kurulu ve Kurumsal Yönetim Komitesi Üyesi görevlerini sürdürmektedir.



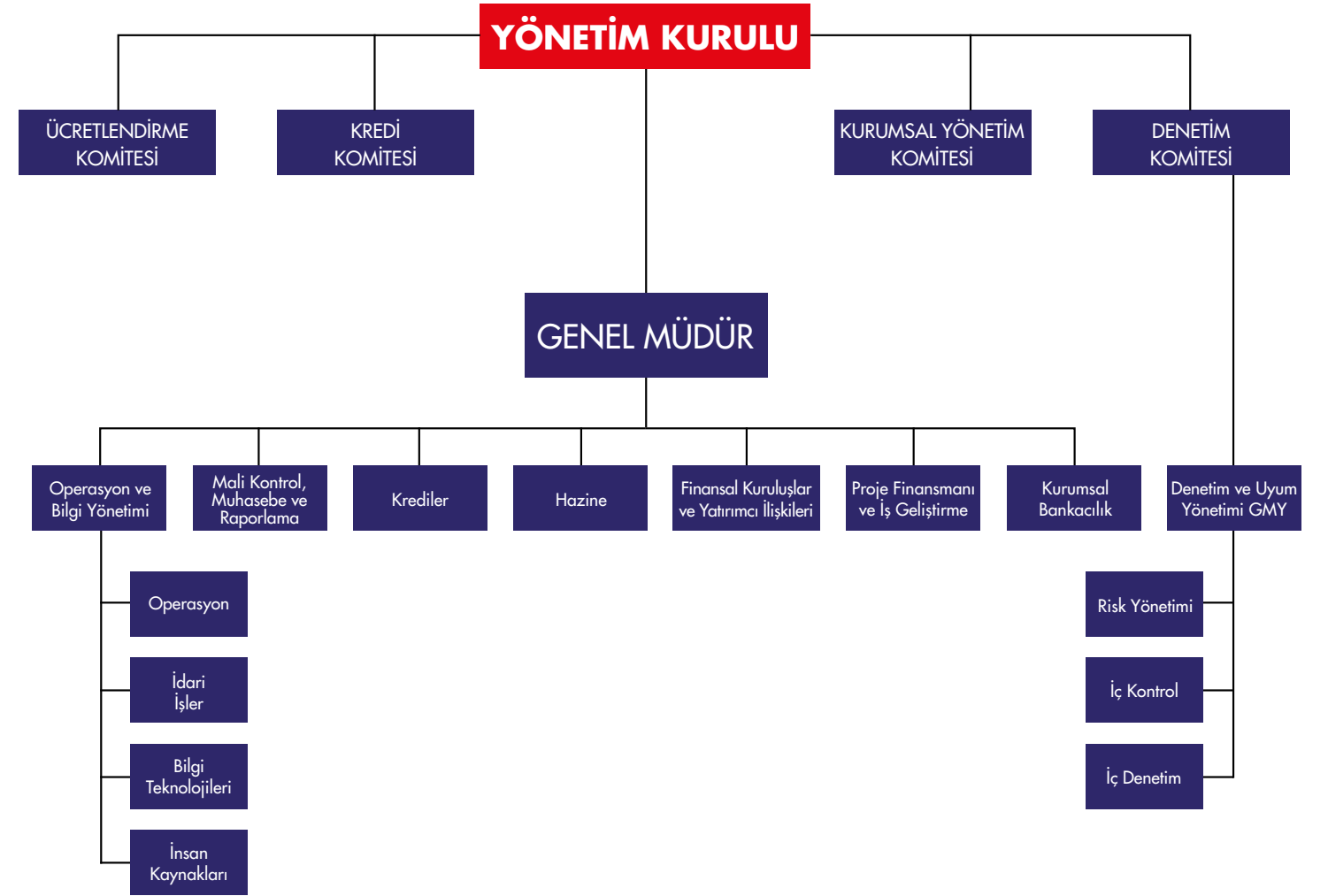
**Özgür ALTUNTAŞ**  
Yönetim Kurulu Üyesi ve Genel Müdür

İstanbul Teknik Üniversitesi, İşletme Mühendisliği Bölümü'nden mezun olmuştur. İş hayatına 1993 yılında İstanbul Bankers Trust'da başlayan Altuntaş, sırasıyla Amsterdam, Bükreş ve Londra'da, Garanti Bankası, AMEX Bank, Credit Suisse ve Morgan Stanley'de Gelişmekte Olan Piyasalar Direktörü ve Türkiye Bölgesi Başkanı görevlerinde bulunmuştur. Ağustos 2011 tarihinde İstanbul'a dönen Altuntaş, Royal Bank of Scotland'da, Haziran 2013 tarihine kadar iki senelik bir süreçte Baş Genel Müdür Yardımcısı unvanıyla hizmet vermiştir. 16 Eylül 2013 tarihinden bu yana Nurol Yatırım Bankası A.Ş. Yönetim Kurulu Üyesi ve Genel Müdürlük görevlerini sürdürmektedir.

Ortak deneyim  
ve bilgimize  
güveniyoruz



## NUROL YATIRIM BANKASI ANONİM ŞİRKETİ ORGANİZASYON ŞEMASI





6

7

4

5

1

2

3

## ► Üst Yönetim

- 1 **Özgür ALTUNTAŞ**  
Yönetim Kurulu Üyesi ve Genel Müdür
- 2 **Z. Babür HAKARAR**  
Hazine Genel Müdür Baş Yardımcısı
- 3 **Dr. Murat ÇİMEN**  
Yatırım Bankacılığı Genel Müdür Baş Yardımcısı
- 4 **A. Murat KAVURGA**  
Operasyon ve Bilgi Yönetimi Genel Müdür Yardımcısı

- 5 **Yeliz BİLGİN**  
Finansal Kuruluşlar ve Yatırımcı İlişkileri Genel Müdür Yardımcısı
- 6 **Semih S. NEZİR**  
Denetim ve Uyum Yönetimi Genel Müdür Yardımcısı
- 7 **Serhat KUTLU**  
Kurumsal Bankacılık Genel Müdür Yardımcısı

Enerjimizi hiç  
kaybetmiyoruz

## ÜST YÖNETİM



**Özgür ALTUNTAŞ**  
Yönetim Kurulu Üyesi ve Genel Müdür

İstanbul Teknik Üniversitesi, İşletme Mühendisliği Bölümü'nden mezun olmuştur. İş hayatına 1993 yılında İstanbul Bankers Trust'da başlayan Altuntaş, sırasıyla Amsterdam, Bükreş ve Londra'da, Garanti Bankası, AMEX Bank, Credit Suisse ve Morgan Stanley'de Gelişmekte Olan Piyasalar Direktörü ve Türkiye Bölgesi Başkanı görevlerinde bulunmuştur. Ağustos 2011 tarihinde İstanbul'a dönen Altuntaş, Royal Bank of Scotland'da, Haziran 2013 tarihine kadar iki senelik bir süreçte Baş Genel Müdür Yardımcısı unvanıyla hizmet vermiştir. 16 Eylül 2013 tarihinden bu yana Nurol Yatırım Bankası A.Ş. Yönetim Kurulu Üyeliği ve Genel Müdürlük görevlerini sürdürmektedir.



**Z. Babür HAKARAR**  
Hazine Genel Müdür Baş Yardımcısı

Boğaziçi Üniversitesi, Makine Mühendisliği Bölümü mezunudur. İş hayatına 1995 senesinde Finansbank'ta uzman olarak başlayan Hakarar, sırasıyla Amsterdam'da Credit Europe ve Tosyalı Holding'te, Finans ve İş Geliştirme Direktörü olarak çalışmıştır. Z. Babür Hakarar, Eylül 2013 tarihinden bu yana Nurol Yatırım Bankası A.Ş. Hazine'den sorumlu Genel Müdür Baş Yardımcısı görevini sürdürmektedir.



**Dr. Murat ÇİMEN**  
Yatırım Bankacılığı Genel Müdür Baş Yardımcısı

İTÜ, İnşaat Mühendisliği Bölümü mezunudur. Boğaziçi Üniversitesi'nden yüksek lisans ve doktorasını almıştır. İş hayatına 1996 yılında İnterbank'ta başlayan Çimen, 1999 yılında Nurol Yatırım Bankası, Proje Finansmanı ve Finansal Kiralama Bölümü'nde Kıdemli Uzman, Yatırım Bankacılığı Bölüm Başkanlığı, Yatırım Bankacılığı'ndan sorumlu Genel Müdür Yardımcılığı yapmıştır. Eylül 2013 tarihi itibarıyla Yatırım Bankacılığı'ndan sorumlu Genel Müdür Baş Yardımcısı olarak görevini sürdürmektedir.

## ÜST YÖNETİM



**A. Murat KAVURGA**  
**Operasyon ve Bilgi Yönetimi Genel Müdür Yardımcısı**

Marmara Üniversitesi, Yabancı Diller Bölümü mezunudur. İş hayatına 1986 senesinde Adabank'ta Kıdemli Memur olarak başlayan Kavurga, sırasıyla Chase Manhattan Bank Türkiye, Garanti Bankası Romanya ve Credit Europe Bank Moskova'da çalışma deneyimlerine sahiptir. Şubat 2014 tarihi itibarıyla Nurolbank, Operasyon ve Bilgi Yönetimi'nden sorumlu Genel Müdür Yardımcısı olarak görevini sürdürmektedir.



**Semih S. NEZİR**  
**Denetim ve Uyum Yönetimi Genel Müdür Yardımcısı**

ODTÜ, İktisadi ve İdari İlişkiler Fakültesi Ekonomi Bölümü mezunudur. İş hayatına 1986 yılında Interbank'ta başlayan Nezir, Esbank Genel Müdürlüğü, Kredi Takip ve İzleme Seksiyon Müdürü olarak çalışmıştır. 2001 yılından itibaren Nurol Yatırım Bankası'nda görev yapmaya başlamış, Mart 2014 tarihi itibarıyla da Denetim ve Uyum Yönetiminden sorumlu Genel Müdür Yardımcısı olarak görevini sürdürmektedir.

## ÜST YÖNETİM



**Serhat KUTLU**  
**Kurumsal Bankacılık Genel Müdür Yardımcısı**

ODTÜ, Siyaset Bilimi ve Kamu Yönetimi Bölümü mezunudur. Yeditepe Üniversitesi'nden İşletme Yüksek Lisans derecesi (MBA) almıştır. İş hayatına 1995 yılında Finansbank'ta Yönetici Adayı (MT) olarak başlayan Kutlu, sektördeki çalışmalarına, Finans Leasing Pazarlama Yetkilisi, Finansbank Kurumsal Bankacılık Pazarlama Müdürü, Oyakbank Meciyeköy Kurumsal Şube Müdürü, ING Bank Kurumsal Bankacılık Grup Başkanı, Sardes Factoring A.Ş. ve Turkish Factoring A.Ş.'de Genel Müdür olarak devam etmiştir. Kasım 2014 tarihi itibarıyla Nurol Yatırım Bankası Kurumsal Bankacılık'tan sorumlu Genel Müdür Yardımcısı olarak görevini sürdürmektedir.



**Yeliz BİLGİN**  
**Finansal Kuruluşlar ve Yatırımcı İlişkileri Genel Müdür Yardımcısı**

Marmara Üniversitesi, İşletme Bölümü mezunudur. İş hayatına 1998 senesinde Finansbank Hazine Bölümünde başlayan Bilgin, 2007 yılından itibaren Nurol Yatırım Bankası Hazine ve Finansal Kuruluşlar bölümünde görev yapmaya başlamış ve Nisan 2015 tarihi itibarıyla Finansal Kuruluşlar ve Yatırımcı İlişkileri Genel Müdür Yardımcısı olarak görevini sürdürmektedir.



**Sağlam temeller  
üzerinde  
yükseliyoruz.**

## YÖNETİM KURULU KOMİTELERİ

### Denetim Komitesi

Komite BDDK tarafından 11.07.2014 tarih ve 29057 sayılı Resmi Gazete’de yayımlanan Bankaların İç Sistemleri Hakkında Yönetmelik’te yer alan iç kontrole ilişkin düzenlemelere ve Yönetim Kurulu’nca onaylanan Banka içi politika ve uygulama usullerine uyulup uyulmadığını gözetmek ve Banka Yönetim Kurulu’nun denetim ve gözetim faaliyetlerinin yerine getirilmesini teminen oluşturulmuştur. Denetim Komitesi, Yönetim Kuruluna önerilerde bulunmak amacıyla 2015 yılında 14 kez toplanmıştır.

Görevi	Adı Soyadı	Asli Görevi
Başkan	Ahmet ŞİRİN	Yönetim Kurulu Üyesi
Üye	A. Kerim KEMAHLI	Yönetim Kurulu Üyesi

### Kurumsal Yönetim Komitesi

Komite 5411 Sayılı Bankacılık Kanunu’nun 22. maddesi gereğince Banka kurumsal yönetim uygulamalarını izlemek ve yönlendirmek üzere oluşturulmuştur. BDDK tarafından 01.11.2006 tarih ve 26333 Sayılı Resmi Gazetede yayımlanarak yürürlüğe giren “Bankaların Kurumsal Yönetim İlkelerine İlişkin Yönetmelik” hükümlerine göre faaliyet göstermektedir. Komite Yönetim Kurulu’na bağlı olarak çalışmaktadır. Banka’nın kurumsal yönetim ilkelerine uyumunu izlemek, iyileştirme çalışmalarında bulunmak ve Yönetim Kuruluna önerilerde bulunmak amacıyla 2015 yılında 2 kez toplanmıştır.

Görevi	Adı Soyadı	Asli Görevi
Başkan	Ahmet ŞİRİN	Yönetim Kurulu Üyesi
Üye	M. Mete BAŞOL	Yönetim Kurulu Üyesi

### Ücretlendirme Komitesi

Komite Yönetim Kuruluna bağlı olarak çalışmaktadır. BDDK tarafından 01.11.2006 tarih ve 26333 sayılı Resmi Gazete’de yayınlanan “Bankaların Kurumsal Yönetim İlkelerine İlişkin Yönetmelik’te “Ücretlendirme uygulamalarının Yönetim Kurulu adına izlenmesi ve denetlenmesi amacıyla en az iki üyeden oluşan Ücretlendirme komitesi kurulmalıdır” hükmü gereğince 13.12.2011 tarihli 449 no’lu Yönetim Kurulu Kararı ile kurulmuştur. Ücretlendirme Komitesi, Yönetim Kuruluna ücret önerilerinde bulunmak amacıyla 2015 yılında 1 kez toplanmıştır.

Görevi	Adı Soyadı	Asli Görevi
Başkan	Erol ÇARMIKLI	Yönetim Kurulu Başkan Yardımcısı
Üye	M. Oğuz ÇARMIKLI	Yönetim Kurulu Başkan Yardımcısı

## YÖNETİM KURULU KOMİTELERİ

### Disiplin ve Personel Komitesi

Komite 4857 Sayılı İş Kanunu ve ilgili mevzuatın amir hükümleri saklı kalmak kaydıyla, Banka personelinin sorumlulukları, hizmet koşulları, özlük hakları ve disiplin işlemleri bu yönetmelik hükümlerini izlemek ve yönlendirmek üzere İnsan Kaynakları'nın önerisi ve Genel Müdür'ün onayı ile kurulmuştur.

Komite, İş Kanunu ile ilgili diğer yasal mevzuat hükümleri ve Banka içi mevzuatın ve disiplin yönetmeliğinin disiplin cezası gerektirdiği işlem ve hareketlerin, kusur derecelerini ve muhtemel zararları saptamak amacıyla Genel Müdür'e bağlı olarak çalışmaktadır. Komite, Genel Müdür'ün başkanlığında ilgili yöneticilerin katılımıyla gerektiğinde toplanmakta ve gündemindeki konuları karara bağlamaktadır.

Görevi	Adı Soyadı	Asli Görevi
Başkan	Özgür ALTUNTAŞ	Yönetim Kurulu Üyesi - Genel Müdür
Üye	Dr. Murat ÇİMEN	Yatırım Bankacılığı Genel Müdür Baş Yardımcısı
Üye	A. Murat KAVURGA	Operasyon ve Bilgi Yönetimi Genel Müdür Yardımcısı

### Bilgi Sistemleri Strateji Komitesi

Komite Yönetim Kuruluna bağlı olarak çalışmaktadır. 14.09.2007 tarih ve 26643 sayılı Resmi Gazete'de yayımlanan "Bankalarda Bilgi Sistemleri Yönetiminde Esas Alınacak İlkelerle İlişkin Tebliğ" kapsamında faaliyet göstermektedir. Bilgi Sistemleri ile ilişkili mevzuatı/hükümlerinin yönetimi ve idaresi, stratejik yönün belirlenmesi, BS yönetim amaçlarının karşılanmasına yönelik kararların alınabilmesi amacıyla, Yönetim Kurulu'nu stratejik uyumluluk hakkında bilgilendirir ve Yönetim Kurulu düzeyinde kurumsal yönetimin bir parçası olarak düzenli ele alınmasını sağlamak amacıyla 17/06/2008 tarih ve 336 nolu Yönetim Kurulu kararıyla kurulmuştur. Komite 2015 yılında 3 kez toplanmıştır.

Görevi	Adı Soyadı	Asli Görevi
Başkan	Özgür ALTUNTAŞ	Yönetim Kurulu Üyesi - Genel Müdür
Üye	Z. Babür HAKARAR	Hazine Genel Müdür Baş Yardımcısı
Üye	A. Murat KAVURGA	Operasyon ve Bilgi Yönetimi Genel Müdür Yardımcısı
Üye	Ayşegül CABOĞLU	Bilgi Teknolojileri Müdürü

## YÖNETİM KURULU KOMİTELERİ

### Kredi Komitesi

Komite, Yönetim Kuruluna bağlı olarak çalışmaktadır. BDDK tarafından yayımlanmış olan "Bankaların Kredi İşlemlerine İlişkin Yönetmelik" maddelerine uygun olarak kurulmuştur ve söz konusu yönetmelik kapsamında çalışma esasları belirlenmiştir. Bankamızda, istisnai durumlar hariç olmak üzere genel uygulama olarak Kredi Komitesi her hafta toplanmaktadır.

Kredi Komitesi, sorumlu birimlerin icra ettiği faaliyetlerin sonuçları ile yapılmasına ihtiyaç duyulan uygulamalara ve Bankanın faaliyetlerini güven içinde sürdürmesi bakımından önemli gördüğü diğer hususlara ilişkin görüşlerini yönetim kuruluna bildirir. 2015 yılı içerisinde 27 defa toplanmıştır.

Görevi	Adı Soyadı	Asli Görevi
Başkan	Dr. Ahmet PAŞAOĞLU	Yönetim Kurulu Üyesi
Üye	S. Ceyda ÇARMIKLI KILIÇASLAN	Yönetim Kurulu Üyesi
Üye	Özgür ALTUNTAŞ	Yönetim Kurulu Üyesi - Genel Müdür

### Aktif Pasif Komitesi

Aktif Pasif Komitesi, her hafta Genel Müdür'ün başkanlığında Genel Müdür Yardımcıları ve bilançoya etki edebilecek faaliyetlerde bulunan Birim Müdürlerinin katılımıyla toplanır. Toplantının gündemini Banka'nın bilançosu, iş kolları faaliyetleri, genel ekonomik veriler ve mevcut siyasi ve ekonomik gelişmelerin değerlendirilmesi ile haftalık stratejinin belirlenmesi oluşturmaktadır. 2015 yılı içerisinde 22 defa toplanmıştır.

Görevi	Adı Soyadı	Asli Görevi
Başkan	Özgür ALTUNTAŞ	Yönetim Kurulu Üyesi - Genel Müdür
Üye	Z. Babür HAKARAR	Hazine Genel Müdür Baş Yardımcısı
Üye	Dr. Murat ÇİMEN	Yatırım Bankacılığı Genel Müdür Baş Yardımcısı
Üye	Serhat KUTLU	Kurumsal Bankacılık Genel Müdür Yardımcısı
Üye	A. Murat KAVURGA	Operasyon ve Bilgi Yönetimi Genel Müdür Yardımcısı
Üye	Yeliz BİLGİN	Finansal Kuruluşlar ve Yatırımcı İlişkileri Genel Müdür Yardımcısı

**Birlikte  
başarmaya  
inanıyoruz**

## **İNSAN KAYNAKLARI UYGULAMALARIMIZ**

### **Başarılarımızın Temelinde Çalışanlarımız Var**

Çalışkanlığımız, dürüstlüğümüz, etik değerlerimize bağlılığımız ve müşterilerimize daha fazla değer katabilmemiz yönünde; mesleki uzmanlık, yetkinlik ve beceri alanında sürekli gelişimi hedefleyen insan kaynakları yönetimi anlayışımız başarılarımızın temel taşıdır.

### **Performans Yönetimi**

Öte yandan geçtiğimiz faaliyet dönemi içerisinde performans yönetimi sistemimiz; Bankamızın ve çalışanlarımızın dönemsel başarı standartlarını belirlemek, çalışanlarımızın gelişimlerine odaklanmak ve başarılarını ödüllendirmek yönlerinde geliştirilmiştir.

Performans planlarımız, somut, ölçülebilir, süreye bağlı hedeflerin yanı sıra yetkinlik ve gelişim planlamasını da kapsar şekilde yeniden düzenlenmiş ve uygulamaya alınmıştır.

### **Çalışanlarımızın Gelişimi**

İnsan kaynakları politikamız, tüm çalışanlarımızın Bankamızın gelişimine hızla uyum sağlayacak, yatırım bankacılığı vizyonu geniş, müşterilerimizin ihtiyaçlarına çözüm üretmeye odaklı, kaliteli hizmet anlayışımızın sürekliliğini sağlayacak, yeniliğe açık çalışanlar olmasını sağlamaktır.

Bu kapsamda çalışanlarımızın temel yeterlilik ve bilgi seviyelerini üst düzeyde tutmaya, çoklu becerilere yönelik eğitimlerle donatılmalarına, böylelikle kritik iş akışlarında birbirlerini yedeklemelerine ve desteklemelerine özen göstermekteyiz.

2015 yılında sürekli gelişim anlayışımız çerçevesinde çalışanlarımızın ihtiyaç duyulan alanlarda gerekli eğitim ve seminerlere katılımları sağlanmıştır.

Faaliyet dönemi boyunca çalışanlarımızın, Türkiye Bankalar Birliği'nin, Sermaye Piyasası Kurumu'nun ve İstanbul Menkul Kıymetler Birliği'nin düzenlediği mesleki eğitim ve sertifikasyon programlarına katılımları sağlanmıştır.

2015 sonu itibarıyla çalışan sayımız 39 olup bunların %90'ı üniversite mezunu, ortalama yaşımız 39'dur. Bankamızın ortalama kıdem yılı 4,6 olmasına rağmen çalışanlarımızın ortalama sektör deneyimi 13 yıldır. Çalışanlarımızın %41'ü kadın çalışanlarımızdan oluşmakta olup kadın yönetici oranımız ise %38'dir.



## KURUMSAL YÖNETİM ETİK KURALLAR UYGULAMALARI

Kurumsal Yönetim Etik Kurallar Uyum Beyanı, şeffaflık ve etik değerlere bağlılık, Bankamızın her zaman önceliğinde olmuştur.

### Sosyal Sorumluluk

Sosyal Sorumluluk ilkelerini gözeterek hazırlanan Kurumsal Yönetim Etik Kurallar Yönetmeliğimiz tüm banka işlerimizi yürütürken bize yol göstermektedir.

Tüm faaliyetlerimizde toplum faydasını gözeterek hareket etmekteyiz.

Bu kurallarımız çerçevesinde sosyal sorumluluklarımızı, çalışanlarımız ve tüm paydaşlarımız ile uyumlu bir işbirliği içinde yerine getirmeye çalışmakta ve çalışanlarımızı, kurum içi ve dışı sosyal sorumluluk faaliyetlerine gönüllü olmaları konusunda desteklemekteyiz.

Bankamızın Uyum Politikası ve Uyum Riskleri yönergemizde yer verdiğimiz üzere, Bankamızın sunduğu hizmetler kamu sağlığı, kamu güvenliği ya da çevresel açıdan zararlı olabilecek nitelik taşımamakta, ayrıca bankamız finanse edeceği projeleri seçerken de aynı ilkeleri benimseyerek olup, faaliyetlerimizin bu ilke ışığında yürütülmesine özen göstermekteyiz.

### Menfaat Sahipleri

BDDK tarafından yayımlanan Bankaların Kurumsal Yönetim Etik Kuralları Yönetmelik hükümlerine göre hazırlanan ve Bankamız Yönetim Kurulu tarafından onaylanarak yürürlüğe alınan Kurumsal Yönetim Etik Kuralları Yönetmeliğimizde belirlendiği üzere pay sahipleri ile ilişki süreçlerimizi Kurumsal Yönetim Komitemiz koordine etmektedir. Bu çerçevede;

#### Pay Sahiplerimiz açısından:

- Pay sahiplerimizi kamuyu aydınlatma ilkeleri doğrultusunda bilgilendirmekteyiz.
- Bankamız tarafından, pay sahipleri, müdiler, piyasa katılımcıları ve kamuoyunun bankanın yapısı ve amaçları hakkında yeterli düzeyde bilgi sahibi olmalarını sağlayarak, üst yönetimin banka yönetimindeki etkinliklerini değerlendirebilmelerine imkân tanımaktayız.
- Bankamız ile ilgili bilgileri ilgili kişi ve kurumların karar vermelerine yardımcı olacak şekilde, zamanında, doğru, tam, anlaşılır, tarafsız, kolay erişilebilir ve eşit bir şekilde kamuoyunun kullanımına sunmaktayız.
- Yıl sonları ile Mart, Haziran ve Eylül ayları itibarıyla kredi kuruluşu veya finansal kuruluş niteliğinde olan ya da olmayan bağlı ortaklık, birlikte kontrol edilen ortaklık ve iştiraklerinin finansal tablolarını Türkiye Muhasebe Standartları'nı esas olarak konsolide etmek suretiyle kamuoyunu bilgilendirmeye yönelik uygulamalarda bulunmaktayız.

## KURUMSAL YÖNETİM ETİK KURALLAR UYGULAMALARI

### Müşterilerimiz açısından:

- Kurumumuzu ve hizmetlerimizi geliştirmek için müşterilerimizin dilek, öneri veya şikâyetlerine açık sistemler ve süreçler geliştirmiş bulunmaktayız.
- Bu öneri ve şikâyetler için web sitemizi ve özel telefon hattımızı kullanmaktayız. Müşteri şikâyetlerinin alınması, sonuçlandırılması için Müşteri Şikâyet Hattı ve Hakem Heyetini devreye almakta ve görevlendirmekteyiz.

### Çalışanlarımız açısından:

- Çalışanlarımızın gelişimlerine, bilgilendirilmelerine, yönetime katılımlarına önem vermekte ve süreçlerimizi bu yönde geliştirmekteyiz.
- Kurum içi bilgilendirmelerimiz, İnsan Kaynakları Bölümümüzce düzenlenen kurum içi bilgilendirme portalımız, çalışan toplantılarımız, çalışan memnuniyeti ve görüşleri anketimiz, performans planlama ve değerlendirme süreçlerimiz kanalıyla koordine edilmekte ve yürütülmektedir.

## Kamuyu Aydınlatma ve Şeffaflık

BDDK tarafından yayımlanan Bankaların Kurumsal Yönetim Etik Kuralları Yönetmelik hükümlerine göre hazırlanan ve Bankamız Yönetim Kurulu tarafından onaylanarak yürürlüğe alınan Kurumsal Yönetim Etik Kuralları Yönetmeliğimizde belirlendiği üzere kamuyu aydınlatma ve şeffaflık hususlarında Banka Yönetimi Uygulama Usul ve Esasları açısından;

- **Eşitlik**; Banka Yönetiminin tüm faaliyetlerinde, pay ve menfaat sahiplerine eşit davranmasını ve olası çıkar çatışmalarının önüne geçilmesini,
- **Şeffaflık**; ticari sır niteliğindeki ve henüz kamuya açıklanmamış bilgiler hariç olmak üzere, Banka ile ilgili finansal ve finansal olmayan bilgilerin, zamanında, doğru, eksiksiz, anlaşılabilir, yorumlanabilir, düşük maliyetle kolay erişilebilir bir şekilde kamuya duyurulması yaklaşımını benimsemektedir.

## KURUMSAL YÖNETİM ETİK KURALLAR UYGULAMALARI

- **Sorumluluk**; Banka Yönetiminin, Banka adına yaptığı tüm faaliyetlerinin mevzuata, ana sözleşmeye ve Banka içi düzenlemelere uygunluğunu ve bunun denetlenmesini,
- **Hesap verebilirlik**; Yönetim Kurulu Üyelerinin esas itibarıyla Banka tüzel kişiliğine ve dolayısıyla pay sahiplerine karşı olan hesap verme zorunluluğunu gözeterek çalışmakta, böylece kurumsal yönetimde şeffaflık sağlamaktayız.

Kamuoyunun aydınlatılmasında, bankamızın internet sitesini aktif olarak kullanmaktayız. İnternet sitemizde aşağıdaki başlıklara ve içeriklere yer vermekteyiz:

- Kurumsal (Hakkımızda, Vizyon ve Misyonumuz, Stratejimiz, YK Başkanı'nın Mesajı, Genel Müdür'ün Mesajı, Kurumsal Yönetim)
- Bankacılık Hizmetleri (Yatırım Bankacılığı, Kurumsal Bankacılık)
- Yatırımcı İlişkileri (Faaliyet Raporları, Denetim Raporları, Genek Kurul Tutanakları, Yönetim Politikalarımız ve Duyurular (AML Politikaları, US Patriot Act, Kamuoyu Aydınlatma Formu, Yatırımcı Hakları, TBB Hakem Heyeti, BDDK Duyuruları, SPK Duyuruları, Ürün ve Hizmet Ücretleri)
- İletişim (İnsan Kaynakları Politikamız, Kariyer, İlanlarımız, İş Başvuru Formu)
- Bize Ulaşın (Müşteri Şikâyet Hattı, Adreslerimiz)

**Büyük küçük demeden  
tüm olasılıkları  
değerlendiriyoruz**

## **BANKA'NIN DAHİL OLDUĞU RISK GRUBU İLE YAPTIĞI İŞLEMLERE İLİŞKİN BİLGİLER**

Bankamız, şubesi ve genel müdürlük bölümleri aracılığıyla Nurol Grubu şirketlerine hem ticari bankacılık hem de yatırım bankacılığı hizmetleri vermektedir.

### **Bankamız Faaliyetlerinin kapsamı;**

- Nakit ve Gayri Nakit her tür ve surette kredi verme işlemleri,
- Nakdi ve kaydi ödeme ve fon transfer işlemleri, muhabir bankacılık hesaplarının kullanılması,
- Saklama hizmetleri,
- Para piyasası araçlarının alım satımı,
- Efektif dahil kambiyo işlemleri,
- Sermaye piyasası araçlarının alım ve satım işlemleri,
- Sermaye piyasası geri alım ve geri satım taahhüdü işlemleri,
- Finansal kiralama işlemleri,
- Türev ürün işlemleri,
- Döviz dayalı vadeli işlem sözleşmelerine aracılık,
- Bankalar arası vadeli döviz alım satım işlemleri,
- Garanti işlemleri.

Yatırım bankacılığı hizmetleri içerisinde de Nurol Grubu şirketlerinin geliştirdiği ya da gerek kamu gerekse diğer özel kuruluşlar tarafından geliştirilen, ihalesine girecekleri projelerin fizibilite çalışmaları, proje finansmanı, uzun vadeli yatırım kredilerinin verilmesi ya da sendikasyonun düzenlenmesi, aynı şekilde yüksek montanlı gayri nakit kredilerin verilmesi ya da sendikasyonunun düzenlenmesi, faiz ve kur risklerinden korunmak üzere geliştirilmiş hedging/türev ürünleri, yerel ve uluslararası projelerin standart dışı risklerinin (ülke riski, politik risk, kar kaybı riski, sözleşme riskleri vb.) sigortalması işlemlerine aracılık, leasing ve faktoring işlemleri sayılabilir.

## **BANKA'NIN DESTEK HİZMETİ ALMALARINA İLİŞKİN YÖNETMELİK UYARINCA DESTEK HİZMETİ ALINAN FAALİYETLER**

BDDK tarafından 5.11.2011 tarihinde yayımlanan Bankaların Destek Hizmeti Almalarına İlişkin Yönetmelik kapsamında;

- Platin S.M.M.M. Ltd. (30/04/2015 tarihinde yönetmelik kapsamında İç Kontrol ve İç Denetim Bölümlerinin ortak çalışması ile denetlenmiştir.)
- Bonded Kayıt Sistemleri, Dağıtım Hizmetleri ve Tic. A.Ş. (14/05/2015 tarihinde yönetmelik kapsamında İç Kontrol ve İç Denetim Bölümlerinin ortak çalışması ile denetlenmiştir.)
- İntertech Bilgi İşlem ve Pazarlama A.Ş. (23/12/2015 tarihinde yönetmelik kapsamında İç Kontrol ve İç Denetim Bölümlerinin ortak çalışması ile denetlenmiştir.)

İlgili yönetmelik hükümlerine uyulmak suretiyle alınmıştır.

## FINANSAL BİLGİLER ve RİSK YÖNETİMİNE İLİŞKİN DEĞERLENDİRMELER

### Denetim Komitesi Raporu

Değerli Ortaklarımız,

Denetim Komitesi tarafından ilgili mevzuat kapsamında, iç sistemlerin (İç Denetim, İç Kontrol ve Risk Yönetimi) yürüttüğü faaliyetler, dönemsel toplantılarda değerlendirilmekte ve Bankamızda alınması gereken önlem, uygulama ve diğer önemli görülen konularda kararlar alınarak görüşler Yönetim Kurulu'na sunulmaktadır.

Denetim Komitesi'nce 2015 yılında on dört toplantı yapılmış ve iç sistemler konusundaki uygulamalarla ilgili çeşitli kararlar alınmıştır. 2015 yılının ilk altı aylık Denetim Komitesi Faaliyet Raporu hazırlanmış, Denetim Komitesi tarafından mütalaa edilerek Yönetim Kurulu'na sunulmuştur. Ayrıca denetimi yapılan faaliyetlerin raporlarına ilişkin değerlendirme yazıları hazırlanarak işleme konulmuştur.

Her yıl düzenli olarak Bankamızda acil durum tatbikatları icra edilmektedir. Acil durum tatbikatları icra edilmeden önce tatbikatın bir senaryosu acil durum çalışma grubunca oluşturulmakta ve bu senaryo Yürütme Komitesi'nde incelenerek uygulanması için onay verilmektedir. Tatbikat senaryosuna sadık kalınarak Banka'nın tüm birimlerinin geniş kapsamlı katılımıyla acil durum tatbikatı yapılmaktadır.

### İç Kontrol Bölümü

Yönetim Kurulu'na bağlı olarak faaliyet gösteren İç Kontrol Bölümü, Bankanın varlıklarının korunması, faaliyetlerinin yasal mevzuata, banka içi mevzuata, düzenlemelere, banka içi politika, strateji ve hedeflere uygun olarak yürütülmesi, hesap ve kayıt düzeninin, finansal raporlama sisteminin güvenli oluşmasının sağlanmasına yönelik olarak, faaliyetlerle ilgili belirlenen tüm finansal ve operasyonel risklerin devamlı surette makul seviyede ve kontrol altında tutulmasını sağlayacak şekilde yapılandırılmıştır.

Banka'nın faaliyetlerine ilişkin kontrollerin uygunluk, yeterlilik ve etkinliğini incelemek, izlemek, değerlendirmek ve sonuçları ilgililere raporlamakla görevli olan İç Kontrol Bölümü, iç kontrol faaliyetleri kapsamında risk ve süreç odaklı inceleme ve kontroller yürütmektedir.

Faaliyet ve işlemlerin devamlı surette etkin, doğru, düzenli ve güvenli bir biçimde yürütülmesi; işlevsel görev ayrımları, işlem - onay yetki ve limitleri, sistem kontrolleri, işlem sonrası kontroller ve işleme özgü diğer kontroller ile sağlanmaktadır. Söz konusu faaliyetler finansal raporlamaların gerisindeki süreç ve kontrollerin; güvenilir, verimli ve etkin olarak işlev görmesi konusunda da belirleyici rol oynamaktadır. Ayrıca BT kontrolleri süreç uygulama kontrollerinin devamı ve bir parçası olarak gerçekleştirilmektedir.

## FINANSAL BİLGİLER ve RİSK YÖNETİMİNE İLİŞKİN DEĞERLENDİRMELER

İç kontrol faaliyetleri kapsamında tespit edilen operasyonel hata ve eksiklikler öncelikle faaliyeti yürütmekte olan personel ile paylaşılmakta, gerekli tamamlayıcı ve önleyici tedbirlerin hızlı bir şekilde alınması sağlanmaktadır. Giderilmemiş olan operasyonel hata ve eksiklikler raporlara konu edilmekte, aynı zamanda belirlenmiş operasyonel risk matrisi kodları ile veri tabanına kaydedilmektedir.

2015 yılı iç kontrol iş planı dahilinde, 3 Bankacılık Süreci, Bilgi Sistemleri (COBIT) ve 3 Destek Hizmeti alınan firma yerinde kontrole tabi tutulmuştur. Uzaktan kontrol kapsamında bankanın kayıtlarının, uygunluğunun izlenmesinin yanı sıra banka prosedürleri ve mevzuata uyumluluğu ve diğer işlemleri örneklem yöntemi ile incelenmekte, yerinde kontrol kapsamında ise işlemler ve kredilerin sözleşme, teminat ve dokümantasyonun banka içi ve yasal mevzuata uygunluğu kontrol edilmiş, tespit edilen bulgu, görüş ve öneriler, taşıdıkları riske, önem derecesine, tespit ile ilgili düzeltici/önleyici yönde aksiyon alınıp alınmamasına göre öncelikle faaliyetleri yürütmekten sorumlu iş sahipleri ile paylaşılmış ve gerekli müşterek değerlendirmeler yapıldıktan sonra üst yönetim kademelerine ve Denetim Komitesi'ne bildirimde bulunmak üzere raporlamalar yapılmıştır.

MASAK tarafından getirilen düzenlemelere uyumun sağlanması ve gerekli çalışmaların gerçekleştirilmesi amacı ile İç Kontrol Bölüm Müdürü aynı zamanda MASAK Uyum Görevlisi olarak görev yapmaktadır.

### İç Denetim Bölümü

İç Denetim Bölümü, Yönetim Kurulu'na bağlı olarak, Banka'nın tüm faaliyetlerini kapsayan iç denetim işlevini icra etmektedir. Bu amaçla İç Denetim Bölümü, Banka faaliyetlerinin yasal mevzuat ile Banka içi strateji, politika, ilke ve hedefler doğrultusunda yürütülmesini gözeten teftiş çalışmaları gerçekleştirmektedir. İç denetim sisteminden beklenen amaç ve faydanın sağlanabilmesi için Banka'nın tüm faaliyetleri, herhangi bir kısıtlama olmaksızın dönemsel olarak denetlenmektedir.

Denetlenecek faaliyetlerin belirlenmesinde yasal mevzuat gereksinimlerinin yanı sıra, risk odaklı yaklaşım temel alınmaktadır. İç Denetim Bölümü, Banka faaliyetlerinin denetimini, kanun ve diğer mevzuat ile Banka içi strateji ve hedefler doğrultusunda gerçekleştirerek, iç kontrol ve risk yönetimi sistemlerinin etkinliğini ve yeterliliğini değerlendirmektedir. Dönemsel ve riske dayalı denetimlerde, faaliyetlerin yasal mevzuata uyumu, iç mevzuatın yeterliliği, Banka faaliyetlerinin yeterliliği, doğruluğu ve etkinliği, BDDK ve Üst Yönetim'e iletilen raporların, muhasebe kayıtlarının ve finansal raporların doğruluğu, güvenilirliği ve zaman kısıtlamalarına uygunluğu ile Banka içi süreçlerin yapısı değerlendirilir.

## FINANSAL BİLGİLER ve RİSK YÖNETİMİNE İLİŞKİN DEĞERLENDİRMELER

Denetim çalışmaları sonucunda, Banka faaliyetlerinde meydana gelen eksiklik, hata ve suistimallerin ortaya çıkarılması amaçlanmaktadır. Tespit edilen durumların yeniden ortaya çıkmasının önlenmesine ve Banka kaynaklarının etkin ve verimli olarak kullanılmasına yönelik görüş ve önerilerde bulunan bir yaklaşım benimsenmektedir.

İç Denetim Bölümü, elektronik bankacılık bilgi sistemi de dahil olmak üzere, "Bağımsız Denetim Kuruluşlarınca Gerçekleştirilecek Banka Bilgi Sistemleri ve Bankacılık Süreçlerinin Denetimi Hakkında Yönetmelik" in, "Bilgi Sistemleri ve Bankacılık Süreçleri Denetimine İlişkin Esaslar" başlıklı 5. bölümünde belirlenen usul ve esaslar çerçevesinde bilgi sistemlerini gözden geçirmektedir.

Banka'da kullanılan risk ölçüm modeli ve yöntemleriyle elde edilen sonuçların günlük risk yönetimine dahil edilip edilmediği, Banka'nın kullandığı fiyatlama modelleri ile değerlendirme sistemleri, Banka'nın kullandığı risk ölçüm modellerinin kapsadığı riskler, modellerde kullanılan verinin ve varsayımların doğruluğu ve uygunluğu, verinin kaynağının güvenilirliği, bütünlüğü ve zamanında elde edilebilirliği ve geriye dönük testlerin doğruluğu; risk yönetimine ilişkin iç denetim çalışmalarında değerlendirilmektedir. Banka'nın sermaye gereksinimi içsel değerlendirme süreci, bu sürece ilişkin mevzuat ve Banka içi düzenlemeler çerçevesinde iç denetim sistemi kapsamında denetlenmektedir.

Yapılan çalışmalar sonucunda düzenlenen teftiş raporları Denetim Komitesi'ne, üst düzey yönetime ve ilgili birimlere iletilmektedir. Tespit edilen bulguların giderilmesine yönelik çalışmalar İç Denetim Bölümü tarafından takip edilmektedir. Yönetim Kurulu, Denetim Komitesi aracılığıyla sunulan üç aylık dönemlere ilişkin faaliyet raporları üzerinden İç Denetim Bölümü faaliyetlerini yakından takip etmektedir.

## FINANSAL BİLGİLER ve RİSK YÖNETİMİNE İLİŞKİN DEĞERLENDİRMELER

### Risk Yönetimi Bölümü

Risk Yönetimi Bölümü, Yönetim Kurulu'na doğrudan bağlı bir organizasyon yapısında, icracı fonksiyonlardan bağımsız, Yönetim Kurulu tarafından onaylanan ve düzenli olarak gözden geçirilen risk yönetimi politika ve prosedürler ile belirlenmiş uygulama usulleri çerçevesinde, tanımlanmış olan risklerin ölçülmesi, izlenmesi, kontrol ve raporlanmasına ilişkin faaliyetleri yerine getirir.

Risk yönetimi sisteminin amacı, faaliyetlerin niteliğini ve düzeyini izlemeye, kontrol altında tutmaya ve gerektiğinde değiştirmeye yönelik olarak belirlenen politikalar, prosedürler ve limitler vasıtasıyla, maruz kalınan risklerin tanımlanmasını, ölçülmesini, raporlanmasını, izlenmesini, kontrol edilmesini ve risk profilleriyle uyumlu içsel sermaye gereksiniminin belirlenmesini sağlamaktır. Banka Yönetim Kurulu, Banka'nın risk kapasitesini göz önünde bulundurarak, hedeflerine ulaşmak için taşımak istediği riskin düzeyini gösteren risk iştahı düzeyini belirlemekte ve düzenli olarak gözden geçirmektedir.

Risk yönetimi kapsamında gerçekleştirilen analizler, simülasyonlar, senaryolar, stres testleri ve ISEDES raporu, Bankamız üst düzey yönetiminin aldığı stratejik kararlarda rol oynamakta ve karar alma mekanizmasına destek olmaktadır.

Risk Yönetimi Programı çerçevesinde Destek Hizmeti alınan kuruluşlar teknik yeterlilik ve taşıdığı potansiyel riskler açısından risk analiz değerlendirmeleri yapılmış Denetim Komitesi'nin uygunluğu ile Yönetim Kurulu'nun onayına sunulmuştur.



## **OLAĞAN GENEL KURUL GÜNDEMİ**

### **29 Mart 2016 Tarihinde Yapılacak Olan 2015 Yılı Olağan Genel Kurul Toplantı Gündemi**

- 1- Açılış ve Toplantı Başkanlığı'nın oluşturulması,
- 2- 2015 yılına ait Yönetim Kurulu Faaliyet Raporu okunması, müzakeresi
- 3- Bağımsız Denetim Kuruluşu Raporunun okunması,
- 4- 2015 yılına ait finansal tabloların okunması, müzakeresi ve tasdiki,
- 5- Yönetim Kurulu üyelerinin 2015 yılı işlemlerinden dolayı ayrı ayrı ibra edilmeleri,
- 6- Yönetim Kurulu Üyeliğine ve Başkanlığına yapılan atamanın Genel Kurul onayına sunulması,
- 7- Yönetim kurulu üyelerinin ücretlerinin, huzur haklarının görüşülmesi ve karara bağlanması,
- 8- 2015 yılı karının dağıtılıp dağıtılmamasının görüşülmesi ve karara bağlanması,
- 9- Banka personeline prim verilmesi hususunun görüşülmesi ve karara bağlanması,
- 10- Bağımsız Denetçi'nin (Denetim Kuruluşu'nun) 2015 faaliyet dönemi için ibra edilmesi,
- 11- 2016 yılı için Bağımsız Denetim Kuruluşunun seçimi,
- 12- Tahvil, kâr ortaklığı belgesi, finansman bonusu, banka bonusu, varlığa dayalı menkul kıymet ve mevzuatta kabul edilecek diğer borçlanma araçlarının çıkarılması hususunda Yönetim Kurulu'na yetki verilmesi,
- 13- Yönetim Kurulu Üyelerine TTK'nın 395. ve 396. maddesinde sayılan izinlerin verilmesi,
- 14- Dilek, temenniler ve kapanış.

**Tüm koşullara  
hazırız**

## **RİSK TÜRLERİ İTİBARIYLA UYGULANAN RİSK YÖNETİMİ POLİTİKALARINA İLİŞKİN BİLGİLER**

Risk Yönetimi Bölümü, Yönetim Kurulu tarafından onaylanan ve düzenli olarak gözden geçirilen risk yönetimi politika ve prosedürler ile belirlenmiş uygulama usulleri çerçevesinde, tanımlanmış olan risklerin ölçülmesi, izlenmesi, kontrol ve raporlanmasına ilişkin faaliyetleri sürdürmektedir.

### **Kredi Riski**

Kredi riski ile ilgili olarak, kredi riskinin ölçümü, analizi, raporlanması ve izlenmesine yönelik çalışmalar yürütülmektedir. Kredi riski, karşı tarafın anlaşmayla belirlenmiş yükümlülüklerini yerine getirememesi halinde maruz kalınan risktir. Kredi riski, Banka'da kredi politikaları ve prosedürleri yardımıyla yönetilmektedir. Bu çerçevede kredi riski, kredinin yapısı ve özellikleri, kredi sözleşmesinin hükümleri ve finansal koşullar, olası piyasa hareketlerine paralel olarak vade bitimine kadar risk profilinin yapısı, garanti ve teminatlar, yoğunlaşmalar ve Yönetim Kurulunca belirlenen limitlere uyum gibi kriterler bazında yönetilir.

Kredi tahsisi her bir borçlu bazında belirlenen limitler dahilinde yapılmaktadır. Kredili işlem yapan her müşterinin, Yönetim Kurulu tarafından tahsis edilmiş kredi limiti bulunması zorunludur. Bunun yanı sıra müşterinin kredi riskinin limitini aşmasına sistemsal olarak izin verilmemektedir.

Kredi portföyümüzün; kredi türü, para birimi, sektör, kredi borçlusu, grup bazında dağılımı ve yoğunlaşmaları, ortalama vade, faize duyarlılığa göre analizi yapılmakta ve aylık raporlarla Üst Düzey Yönetim'e ve Denetim Komitesi'ne sunulmaktadır. Kredi riskine esas tutar hesaplamaları standart yaklaşım yöntemiyle hesaplanmaktadır.

Karşı taraf kredi riskinin yönetimi, kredi limiti tahsisi yoluyla yapılır. Karşı taraf kredi riski hesaplamasında gerçeğe uygun değerlendirme yöntemi esas alınır. Karşı taraf kredi limit tahsislerinde ülke riski politikası göz önünde bulundurulur.

Karşı taraf limiti tahsisinde kabul edilecek teminatları belirlemek, Kredi Komitesi'nin uygun görüşü ile Yönetim Kurulu yetkisindedir. Üst Yönetim; karşı taraf, ülke ve sektör risklerini değerlendirir, gerekli görülen durumlarda aksiyon kararı alınır.

## RİSK TÜRLERİ İTİBARIYLA UYGULANAN RİSK YÖNETİMİ POLİTİKALARINA İLİŞKİN BİLGİLER

### Piyasa Riski

Piyasa riskinin sınırlandırılması amacıyla yasal limitlerin yanı sıra Banka içi limitler tesis edilmiştir. Piyasa riski limitleri, risk iştahı dökümanı ile ayrıntılı olarak iş akışı belirlenerek sürecin işleyişi, kontrol ve erken uyarı limitleri Yönetim Kurulu onayı ile belirlenir ve Banka içinde duyurulur. Bu çerçevede yapılan günlük kontroller Üst Düzey Yönetim'e ve Denetim Komitesi'ne raporlanır.

Banka içinde piyasa riski hesaplamaları için içsel modeller de kullanılmakta, ölçülmekte ve izlenmektedir. Bu çerçevede, piyasa riski riske maruz değer (RMD) yöntemleri ile yakından izlenmekte ve çalışmalar duyarlılık analizleri ve stres testleri ile desteklenmektedir. Risk yönetimi faaliyetleri çerçevesinde ayrıca, küresel ve ulusal gelişmelerin takibi yapılarak senaryo analizlerinde kullanılmaktadır.

Piyasa riski kapsamında, içsel metot kullanılarak hesaplanan RMD ölçümleri ve Standart metot ile hesaplanan kur riski ve genel piyasa riski Risk Yönetimi Bölümü'nce düzenli olarak Üst Düzey Yönetim'e ve Denetim Komitesi'ne raporlanır.

### Operasyonel Risk

Operasyonel Riske yönelik olarak, risklerin tanımlanması, sınıflandırılması ve analiz edilmesi faaliyetleri yürütülmektedir. Operasyonel Riske esas tutar hesaplamaları temel gösterge yaklaşımı ile yapılmaktadır. Operasyonel risk ölçümünde Basel II uyumuna yönelik operasyonel risk kayıp verisi sistematik bir biçimde, operasyonel risk veri tabanında toplanmakta ve değerlendirilmektedir. Temel gösterge ile belirlenen Operasyonel Risk tutarı limiti ile veri tabanından alınan kayıtlar, kayıp ve kayba yakın tutar değerlendirmeleri yapılır ve aylık raporlarla Üst Düzey Yönetim'e ve Denetim Komitesi'ne raporlanır.

### Bankacılık Hesaplarından Kaynaklanan Faiz Oranı Riski

Bankacılık hesaplarından kaynaklanan faiz oranı riskine ilişkin olarak, Bankanın bilanço içi ve bilanço dışı pozisyonlarında vade uyumsuzluğu nedeniyle maruz kaldığı faiz riskini belirlemek üzere, likidite - boşluğu ve faize duyarlılık analizleri yapılır ve tüm analizler ile standart şok yöntemiyle hesaplanan rasyolar aylık raporlarla Üst Düzey Yönetim'e ve Denetim Komitesi'ne raporlanır.

Risk Yönetimi Bölümü tarafından hazırlanan faiz oranı riski standart şok yöntemiyle ölçülür ve Bankacılık Düzenleme ve Denetleme Kurumu'na aylık olarak raporlanır. Faiz oranı riskinin takibi için risk iştahı ve erken uyarı limitleri belirlenmiştir.

## RİSK TÜRLERİ İTİBARIYLA UYGULANAN RİSK YÖNETİMİ POLİTİKALARINA İLİŞKİN BİLGİLER

### Likidite Riski

Yönetim Kurulu'nun onayladığı risk yönetimi politikaları çerçevesinde piyasa koşulları ve Bankamızın bilanço yapısından kaynaklanabilecek olası likidite sıkışıklıklarına karşı gerekli tedbirlerin zamanında ve doğru biçimde alınmasını sağlamak amacıyla likidite yönetimi Hazine ve Finansal Kuruluşlar Bölümü tarafından yapılır.

Likidite riskinin etkin olarak yönetilmesi amacıyla, Banka ve piyasa verileri düzenli olarak izlenir, bilanço aktif pasif vade yapısı ve piyasa boçlanma hacimleri gibi analizler yapılır. Risk iştahı olarak yasal likidite rasyosuna uyumun sağlanması gözetilmektedir.

Banka'nın likidite risk hesaplamasında ve takibinde, nakit akışı, boşluk analizleri, stres testleri ve senaryo analizleri Risk Yönetimi Bölümü tarafından Üst Düzey Yönetim'e ve Denetim Komitesi'ne periyodik olarak raporlanır.

### Diğer Riskler

Bankamızda ülke ve transfer riski, stratejik risk, yoğunlaşma ve artık risklerini, Yönetim Kurulu tarafından onaylanmış politikalara uyumlu bir şekilde yönetilmektedir.

## YÖNETİM KURULUNUN YILLIK FAALİYET RAPORUNA İLİŞKİN BAĞIMSIZ DENETÇİ RAPORU

### Nurol Yatırım Bankası Anonim Şirketi Genel Kurulu'na:

Yönetim Kurulu'nun Yıllık Faaliyet Raporunun Bağımsız Denetim Standartları Çerçevesinde Denetimine İlişkin Rapor

Nurol Yatırım Bankası A.Ş.'nin ("Banka") 31 Aralık 2015 tarihinde sona eren hesap dönemine ilişkin yıllık faaliyet raporunu, denetlemiş bulunuyoruz.

### Yönetim Kurulu'nun Yıllık Faaliyet Raporuna İlişkin Sorumluluğu

Banka yönetimi, 6102 sayılı Türk Ticaret Kanunu'nun ("TTK") 514'üncü maddesi ve 1 Kasım 2006 tarihli ve 26333 sayılı Resmi Gazete'de yayımlanan "Bankalarca Yıllık Faaliyet Raporunun Hazırlanmasına ve Yayımlanmasına İlişkin Usul ve Esaslar Hakkında Yönetmelik" uyarınca yıllık faaliyet raporunun 1 Kasım 2006 tarihli ve 26333 sayılı Resmi Gazete'de yayımlanan "Bankaların Muhasebe Uygulamalarına ve Belgelerin Saklanması İlişkin Usul ve Esaslar Hakkında Yönetmelik" ve Bankacılık Düzenleme ve Denetleme Kurulu tarafından bankaların hesap ve kayıt düzenine ilişkin yayımlanan diğer düzenlemeler ile Bankacılık Düzenleme ve Denetleme Kurumu ("BDDK") genelge ve açıklamaları ve bunlar ile düzenlenmeyen konularda Türkiye Muhasebe Standartları hükümlerini içeren; "BDDK Muhasebe ve Finansal Raporlama Mevzuatı"na uygun olarak hazırlanan finansal tablolarla ("finansal tablolar") tutarlı olacak ve gerçeği yansıtacak şekilde hazırlanmasından ve bu nitelikteki bir faaliyet raporunun hazırlanmasını sağlamak için gerekli gördüğü iç kontrolden sorumludur.

### Bağımsız Denetçinin Sorumluluğu

Sorumluluğumuz, Banka'nın faaliyet raporuna yönelik olarak TTK'nın 397'nci maddesi ve 2 Nisan 2015 tarihli ve 29314 sayılı Resmi Gazete'de yayımlanan "Bankaların Bağımsız Denetimi Hakkında Yönetmelik" çerçevesinde yaptığımız bağımsız denetime dayanarak, bu faaliyet raporunda yer alan finansal bilgilerin Banka'nın 31.12.2015 tarihli bağımsız denetçi raporuna konu olan finansal tablolarıyla tutarlı olup olmadığı ve gerçeği yansıtmayı yansıtmadığı hakkında görüş vermektir.

Yaptığımız bağımsız denetim, Kamu Gözetimi, Muhasebe ve Denetim Standartları Kurumu ("KGK") tarafından yayımlanan Türkiye Denetim Standartları'nın bir parçası olan Bağımsız Denetim Standartları'na ("BDS") uygun olarak yürütülmüştür. Bu standartlar, etik hükümlere uygunluk sağlanmasını ve bağımsız denetimin, faaliyet raporunda yer alan finansal bilgilerin finansal tablolarla tutarlı olup olmadığına ve gerçeği yansıtmayı yansıtmadığına dair makul güvence elde etmek üzere planlanarak yürütülmesini gerektirmektedir.

Bağımsız denetim, tarihi finansal bilgiler hakkında denetim kanıtı elde etmek amacıyla denetim prosedürlerinin uygulanmasını içerir. Bu prosedürlerin seçimi, bağımsız denetçinin mesleki muhakemesine dayanır.

Bağımsız denetim sırasında elde ettiğimiz bağımsız denetim kanıtlarının, görüşümüzün oluşturulması için yeterli ve uygun bir dayanak oluşturduğuna inanıyoruz.

### Görüş

Görüşümüze göre Yönetim Kurulu'nun yıllık faaliyet raporu içinde yer alan finansal bilgiler, tüm önemli yönleriyle, denetlenen finansal tablolarla tutarlıdır ve gerçeği yansıtmaktadır.

### Mevzuattan Kaynaklanan Diğer Yükümlülükler

TTK'nın 402'nci maddesinin üçüncü fıkrası uyarınca; BDS 570 "İşletmenin Sürekliliği" çerçevesinde, işletmenin öngörülebilir gelecekte faaliyetlerini sürdürmeyeceğine ilişkin raporlanması gereken önemlilikte bir hususa rastlanmamıştır.

DRT BAĞIMSIZ DENETİM VE SERBEST MUHASEBECİ MALİ MÜŞAVİRLİK A.Ş.  
Member of DELIUCDE TOHMATSU LIMITED



Şule Firuzment Bekçe, SMMM  
Sorumlu Denetçi

İstanbul, 29 Şubat 2016



**NUROL YATIRIM BANKASI  
ANONİM ŐİRKETİ  
31 ARALIK 2015 TARİHİ  
İTİBARIYLA HAZIRLANAN  
BAĐIMSIZ DENETİM RAPORU,  
KONSOLİDE OLMAYAN  
FİNANSAL TABLOLAR ve  
FİNANSAL TABLOLARA  
İLİŐKİN DİPNOTLAR**

## BAĞIMSIZ DENETÇİ RAPORU

### Nurol Yatırım Bankası Anonim Şirketi Yönetim Kurulu'na

### Finansal Tablolara İlişkin Rapor

Nurol Yatırım Bankası Anonim Şirketi'nin ("Banka") 31 Aralık 2015 tarihli bilançosu ile aynı tarihte sona eren hesap dönemine ait; gelir tablosu, özkaynaklarda muhasebeleştirilen gelir gider kalemlerine ilişkin tablo, özkaynak değişim tablosu, nakit akış tablosu ile önemli muhasebe politikalarını özetleyen dipnotlar ve diğer açıklayıcı notlardan oluşan ilişikteki finansal tablolarını denetlemiş bulunuyoruz.

#### Yönetimin Finansal Tablolara İlişkin Sorumluluğu

Banka yönetimi; finansal tabloların 1 Kasım 2006 tarihli ve 26333 sayılı Resmi Gazete'de yayımlanan "Bankaların Muhasebe Uygulamalarına ve Belgelerin Saklanması İlişkin Usul ve Esaslar Hakkında Yönetmelik" ve Bankacılık Düzenleme ve Denetleme Kurulu tarafından bankaların hesap ve kayıt düzenine ilişkin yayımlanan diğer düzenlemeler ile Bankacılık Düzenleme ve Denetleme Kurumu ("BDDK") genelge ve açıklamaları ve bunlar ile düzenlenmeyen konularda Türkiye Muhasebe Standartları hükümlerini içeren; "BDDK Muhasebe ve Finansal Raporlama Mevzuatı"na uygun olarak hazırlanmasından, gerçeğe uygun bir biçimde sunumundan ve hata veya hile kaynaklı önemli yanlışlık içermeyen finansal tabloların hazırlanmasını sağlamak için gerekli gördüğü iç kontrolden sorumludur.

#### Bağımsız Denetçinin Sorumluluğu

Sorumluluğumuz, yaptığımız bağımsız denetime dayanarak bu finansal tablolar hakkında görüş vermektir. Yaptığımız bağımsız denetim, BDDK tarafından 2 Nisan 2015 tarihli 29314 sayılı Resmi Gazete'de yayımlanan "Bankaların Bağımsız Denetimi Hakkında Yönetmelik" ve Kamu Gözetimi Muhasebe ve Denetim Standartları Kurumu ("KGK") tarafından yayımlanan Türkiye Denetim Standartları'nın bir parçası olan Bağımsız Denetim Standartları'na uygun olarak yürütülmüştür. Bu standartlar, etik hükümlere uygunluk sağlanmasını ve bağımsız denetimin, finansal tabloların önemli yanlışlık içerip içermediğine dair makul güvence elde etmek üzere planlanarak yürütülmesini gerektirmektedir.

Bağımsız denetim, finansal tablolardaki tutar ve açıklamalar hakkında denetim kanıtı elde etmek amacıyla denetim prosedürlerinin uygulanmasını içerir. Bu prosedürlerin seçimi, finansal tablolardaki hata veya hile kaynaklı "önemli yanlışlık" risklerinin değerlendirilmesi de dâhil, bağımsız denetçinin mesleki muhakemesine dayanır. Bağımsız denetçi, risk değerlendirmelerini yaparken, şartlara uygun denetim prosedürlerini tasarlamak amacıyla işletmenin finansal tablolarının hazırlanması ve gerçeğe uygun sunumuyla ilgili iç kontrolü değerlendirir, ancak bu değerlendirme, işletmenin iç kontrolünün etkinliğine ilişkin bir görüş verme amacı taşımaz. Bağımsız denetim, bir bütün olarak finansal tabloların sunumunun değerlendirilmesinin yanı sıra, işletme yönetimi tarafından kullanılan muhasebe politikalarının uygunluğunun ve yapılan muhasebe tahminlerinin makul olup olmadığının değerlendirilmesini de içerir.

Bağımsız denetim sırasında elde ettiğimiz bağımsız denetim kanıtlarının, görüşümüzün oluşturulması için yeterli ve uygun bir dayanak oluşturduğuna inanıyoruz.

Deloitte; İngiltere mevzuatına göre kurulmuş olan Deloitte Touche Limited("DTTL") şirketini, üye firma ağındaki şirketlerden ve ilişkili tüzel kişiliklerden bir veya birden fazlasını ifade etmektedir. DTTL ve her bir üye firma ayrı ve bağımsız birer tüzel kişiliktir. DTTL ("Deloitte Global" olarak da anılmaktadır) müşterilere hizmet sunmaktadır. DTTL ve üye firmaların yasal yapısının detaylı açıklaması [www.deloitte.com/about](http://www.deloitte.com/about) adresinde yer almaktadır.

Member of Deloitte Touche Tahmatsu Limited

### Şartlı Görüşün Dayanağı

31 Aralık 2015 tarihi itibarıyla hazırlanan ilişikteki finansal tablolar, Banka yönetimi tarafından ekonomide ve piyasalarda meydana gelebilecek olumsuz gelişmelerin olası etkileri nedeniyle ayrılan ve tamamı cari dönemde gider yazılan toplam 3,000 Bin TL tutarında serbest karşılığı içermektedir.

### Görüş

Görüşümüze göre, yukarıdaki şartlı görüşün dayanağı paragrafında açıklanan hususun finansal tablolar üzerindeki etkileri haricinde finansal tablolar, Nurol Yatırım Bankası Anonim Şirketi'nin 31 Aralık 2015 tarihi itibarıyla finansal durumunu ve aynı tarihte sona eren hesap dönemine ait finansal performansını ve nakit akışlarını BDDK Muhasebe ve Finansal Raporlama Mevzuatı'na uygun olarak tüm önemli yönleriyle gerçeğe uygun bir biçimde sunmaktadır.

### Mevzuattan Kaynaklanan Diğer Yükümlülüklerle İlişkin Rapor

6102 sayılı Türk Ticaret Kanunu'nun ("TTK") 402'nci maddesinin dördüncü fıkrası uyarınca; Banka'nın 1 Ocak – 31 Aralık 2015 hesap döneminde defter tutma düzeninin, TTK ile Banka esas sözleşmesinin finansal raporlamaya ilişkin hükümlerine uygun olmadığına dair önemli bir hususa rastlanmamıştır.

TTK'nın 402'nci maddesinin dördüncü fıkrası uyarınca; Yönetim Kurulu tarafımıza denetim kapsamında istenen açıklamaları yapmış ve talep edilen belgeleri vermiştir.

DRT BAĞIMSIZ DENETİM VE SERBEST MUHASEBECİ MALİ MÜŞAVİRLİK A.Ş.  
Member of **DELOITTE TOUCHE TOHMATSU LIMITED**



Şule Firuzment Bekçe, SMMM  
Sorumlu Denetçi

İstanbul, 29 Şubat 2016

## NUROL YATIRIM BANKASI ANONİM ŞİRKETİ'NİN 31 ARALIK 2015 TARİHİ İTİBARIYLA HAZIRLANAN YIL SONU KONSOLİDE OLMAYAN FİNANSAL RAPORU

Banka'nın Yönetim Merkezinin Adresi :Maslak Mah. Büyükdere Cad. Nurool Plaza  
No: 257 B Blok Kat: 15, İstanbul Şişli Maslak  
Banka'nın Telefon ve Fax Numaraları : (212) 286 81 00, (212) 286 80 01  
Banka'nın İnternet Sayfası Adresi : www.nuroolbank.com.tr  
İrtibat için Elektronik Posta Adresi : nuroolbank@nuroolbank.com.tr

Bankacılık Düzenleme ve Denetleme Kurumu tarafından düzenlenen "Bankalarca Kamuya Açıklanacak Finansal Tablolar ile Bunlara İlişkin Açıklama ve Dipnotlar Hakkında Tebliğ"e göre hazırlanan yıl sonu konsolide olmayan finansal rapor aşağıda yer alan bölümlerden oluşmaktadır:

- Banka Hakkında Genel Bilgiler
- Banka'nın Konsolide Olmayan Finansal Tabloları
- İlgili Dönemde Uygulanan Muhasebe Politikalarına İlişkin Açıklamalar
- Banka'nın Mali Bünyesine İlişkin Bilgiler
- Konsolide Olmayan Finansal Tablolara İlişkin Açıklama Ve Dipnotlar
- Diğer Açıklamalar
- Bağımsız Denetim Raporu

Bu raporda yer alan konsolide olmayan finansal tablolar ile bunlara ilişkin açıklama ve dipnotlar Bankaların Muhasebe Uygulamalarına ve Belgelerin Saklanması İlişkin Usul ve Esaslar Hakkında Yönetmelik, Türkiye Muhasebe Standartları, Türkiye Finansal Raporlama Standartları, bunlara ilişkin ek ve yorumlar ile Bankamız kayıtlarına uygun olarak, aksi belirtilmediği müddetçe bin Türk Lirası cinsinden hazırlanmış olup, bağımsız denetime tabi tutulmuş ve ilişikte sunulmuştur.


Nurettin Çarmıklı  
Yönetim Kurulu Başkanı



Özgür Altuntaş  
Genel Müdür



Zafer Babür Hakarar  
Genel Müdür Baş Yardımcısı




Recep Gül  
Mali Kontrol Grup Müdürü



Ahmet Şirin  
Denetim Komitesi Başkanı



Ahmet Kerim Kemahlı  
Denetim Komitesi Üyesi



Bu finansal rapor ile ilgili olarak soruların iletilebileceği yetkili personele ilişkin bilgiler:

Ad-Soyad / Unvan : Recep Gül / Mali Kontrol Grup Müdürü

Telefon numarası : (212) 286 81 00  
Faks numarası : (212) 286 80 01

## BİRİNCİ BÖLÜM

Genel Bilgiler	Sayfa No:
I. Banka'nın kuruluş tarihi, başlangıç statüsü, anılan statüde meydana gelen değişiklikleri ihtiva eden tarihçesi	75
II. Banka'nın sermaye yapısı, yönetim ve denetimini doğrudan veya dolaylı olarak tek başına veya birlikte elinde bulunduran ortakları, varsa bu hususlarda yıl içindeki değişiklikler ile dahil olduğu gruba ilişkin açıklama	75
III. Banka'nın yönetim kurulu başkan ve üyeleri, denetim komitesi üyeleri ile genel müdür ve yardımcılarının varsa Banka'da sahip oldukları paylara ve sorumluluk alanlarına ilişkin açıklamalar	76
IV. Banka'da nitelikli pay sahibi olan kişi ve kuruluşlara ilişkin açıklamalar	76
V. Banka'nın hizmet türü ve faaliyet alanlarını içeren özet bilgi	77-79
VI. Banka ile bağlı ortaklıkları arasında özkaynakların derhal transfer edilmesinin veya borçların geri ödenmesinin önünde mevcut veya muhtemel, fiili veya hukuki engeller	79

## İKİNCİ BÖLÜM

Konsolide Olmayan Finansal Tablolar	Sayfa No:
I. Bilanço (Finansal durum tablosu)	80-81
II. Nazım hesaplar tablosu	82
III. Gelir tablosu	83
IV. Özkaynaklarda muhasebeleştirilen gelir gider kalemlerine ilişkin tablo	84
V. Özkaynak değişim tablosu	85
VI. Nakit akış tablosu	86
VII. Kâr dağıtım tablosu	87

## ÜÇÜNCÜ BÖLÜM

Muhasebe Politikaları	Sayfa No:
I. Sunum esaslarına ilişkin açıklamalar	89
II. Finansal araçların kullanım stratejisi ve yabancı para cinsinden işlemlere ilişkin açıklamalar	89-90
III. Vadeli işlem ve opsiyon sözleşmeleri ile türev ürünlere ilişkin açıklamalar	90
IV. Faiz gelir ve giderine ilişkin açıklamalar	90
V. Ücret ve komisyon gelir ve giderlerine ilişkin açıklamalar	90
VI. Finansal varlıklara ilişkin açıklamalar	90-92
VII. Finansal varlıklarda değer düşüklüğüne ilişkin açıklamalar	92
VIII. Finansal araçların netleştirilmesine ilişkin açıklamalar	93
IX. Satış ve geri alış anlaşmaları ve menkul değerlerin ödünç verilmesi işlemlerine ilişkin açıklamalar	93
X. Satış amaçlı elde tutulan ve durdurulan faaliyetlere ilişkin duran varlıklar ile bu varlıklara ilişkin borçlar hakkında açıklamalar	93
XI. Şerefiye ve diğer maddi olmayan duran varlıklara ilişkin açıklamalar	93
XII. Maddi duran varlıklara ilişkin açıklamalar	95
XIII. Yatırım amaçlı gayrimenkullere ilişkin açıklamalar	95
XIV. Kiralama işlemlerine ilişkin açıklamalar	95
XV. Karşılıklar ve koşullu yükümlülükler ve varlıklara ilişkin açıklamalar	95
XVI. Çalışanların haklarına ilişkin yükümlülükler ile ilişkin açıklamalar	96
XVII. Vergi uygulamalarına ilişkin açıklamalar	97-98
XVIII. Borçlanmalara ilişkin ilave açıklamalar	99
XIX. İhraç edilen hisse senetlerine ilişkin açıklamalar	99
XX. Aval ve kabullere ilişkin açıklamalar	99
XXI. Devlet teşviklerine ilişkin açıklamalar	99
XXII. Raporlamanın bölümlenmeye göre yapılmasına ilişkin açıklamalar	99
XXIII. Diğer hususlara ilişkin açıklamalar	99

## DÖRDÜNCÜ BÖLÜM

Mali Bünyeye ve Risk Yönetimine İlişkin Bilgiler	Sayfa No:
I. Sermaye yeterliliği standart oranına ilişkin açıklamalar	101-107
II. Kredi riskine ilişkin	107-118
III. Piyasa riskine ilişkin açıklamalar	119-121
IV. Operasyonel riske ilişkin açıklamalar	121
V. Kur riskine ilişkin açıklamalar	122-124
VI. Faiz oranı riskine ilişkin açıklamalar	124-129
VII. Hisse senedi pozisyon riskine ilişkin açıklamalar	130-131
VIII. Likidite riskine ilişkin açıklamalar	132-134
IX. Menkul kıymetleştirme pozisyonuna ilişkin açıklamalar	135
X. Kredi riski azaltım tekniklerine ilişkin açıklamalar	135-136
XI. Risk yönetimi hedef ve politikalarına ilişkin açıklamalar	136-137
XII. Kaldıraç oranına ilişkin açıklamalar	137
XIII. Finansal varlık ve borçların gerçeğe uygun değeri ile gösterilmesine ilişkin açıklamalar	138-139
XIV. Başkalarının nam ve hesabına yapılan işlemler ile inanca dayalı işlemlere ilişkin açıklamalar	139
XV. Faaliyet bölümlerine ilişkin açıklamalar	140-141

## BEŞİNCİ BÖLÜM

Konsolide Olmayan Finansal Tablolara İlişkin Açıklama ve Dipnotlar	Sayfa No:
I. Bilançonun aktif hesaplarına ilişkin açıklama ve dipnotlar	143-159
II. Bilançonun pasif hesaplarına ilişkin açıklama ve dipnotlar	160-167
III. Nazım hesaplara ilişkin açıklama ve dipnotlar	167-170
IV. Gelir tablosuna ilişkin açıklama ve dipnotlar	172-175
V. Özkaynak değişim tablosuna ilişkin açıklama ve dipnotlar	176
VI. Nakit akış tablosuna ilişkin açıklama ve dipnotlar	177-178
VII. Banka'nın dahil olduğu risk grubuna ilişkin açıklamalar	179-180
VIII. Banka'nın yurt içi, yurt dışı, kıyı bankacılığı bölgelerindeki şube veya iştirakler ile yurt dışı temsilciliklerine ilişkin açıklamalar	180

## ALTINCI BÖLÜM

Diğer Açıklamalar	Sayfa No:
I. Bankanın faaliyetine ilişkin diğer açıklamalar	181
II. Bilanço tarihinden sonra ortaya çıkan hususlara ilişkin açıklamalar	181

## YEDİNCİ BÖLÜM

Bağımsız Denetim Raporu	Sayfa No:
I. Bağımsız denetim raporuna ilişkin olarak açıklanması gereken hususlar	181
II. Bağımsız denetçi tarafından hazırlanan açıklama ve dipnotlar	181

# NUROL YATIRIM BANKASI ANONİM ŞİRKETİ 31 ARALIK 2015 TARİHİ İTİBARIYLA FİNANSAL TABLOLARA İLİŞKİN AÇIKLAMA VE DİPNOTLAR

(Tutarlar aksi belirtilmedikçe Bin Türk Lirası (Bin TL) olarak ifade edilmiştir.)

## BİRİNCİ BÖLÜM

### GENEL BİLGİLER

- I. Banka'nın kuruluş tarihi, başlangıç statüsü, anılan statüde meydana gelen değişiklikleri ihtiva eden tarihçesi

Banka, 6 Ağustos 1998 tarih ve 98/11565 sayılı Bakanlar Kurulu kararı ile "yatırım bankası" statüsünde kurulmuş olup, 1999 yılı Mayıs ayında bankacılık işlemlerine başlamıştır.

Banka, yetkili makamlardan gerekli izinleri almak koşulu ile sermaye piyasalarında faaliyet göstermek, sermaye piyasaları araçlarını kullanarak sağlanan kaynaklarla yatırım yapmak, işletmelerin etkin bir yönetime ve sağlıklı mali yapıya kavuşmaları amacıyla devir ve birleşme konuları dahil danışmanlık hizmetleri vermek suretiyle yatırım bankacılığı yapmak ve yatırım bankacılığı ile ilgili tüm sahalarda faaliyette bulunmak için kurulmuştur.

- II. Banka'nın sermaye yapısı, yönetim ve denetimini doğrudan veya dolaylı olarak tek başına veya birlikte elinde bulunduran ortakları, varsa bu hususlarda yıl içindeki değişiklikler ile dahil olduğu gruba ilişkin açıklama

Ad soyad /Ticari unvanı	Pay Tutarları	Pay Oranları (%)	Ödenmiş Paylar	Ödenmemiş Paylar
Nurol Holding A.Ş.	35,171	78.16	35,171	-
Nurol İnşaat ve Tic. A.Ş.	7,182	15.96	7,182	-
Diğer	2,647	5.88	2,647	-

Banka'nın sermayesinde doğrudan veya dolaylı hakimiyeti söz konusu olan sermaye grubu Nurol Grubu'dur. Nurol Şirketler Topluluğu bünyesinde 33 şirket, 4 Ortak Girişim ve 11 yurt içi - yurt dışı iştirak ve bağlı ortaklık ile başta inşaat olmak üzere savunma sanayi, finans, turizm, madencilik, gayrimenkul, pazarlama ve imalat sanayinde faaliyet göstermektedir.

# NUROL YATIRIM BANKASI ANONİM ŞİRKETİ

## 31 ARALIK 2015 TARİHİ İTİBARIYLA FİNANSAL TABLOLARA İLİŞKİN AÇIKLAMA VE DİPNOTLAR

(Tutarlar aksi belirtilmedikçe Bin Türk Lirası (Bin TL) olarak ifade edilmiştir.)

### III. Banka'nın Yönetim Kurulu Başkan ve üyeleri, Denetim Komitesi üyeleri ile Genel Müdür ve yardımcılarının varsa Banka'da sahip oldukları paylara ve sorumluluk alanlarına ilişkin açıklamalar

Ad Soyadı	Görevi	Göreve atanma tarihi	Tahsil	Göreve atanmadan önceki bankacılık ve işletmecilik deneyimi	Sahip oldukları pay (%)
<b>Yönetim Kurulu Üyeleri</b>					
Nurettin Çarmıklı	Başkan	27.05.1999	Ortaokul	34 yıl	0.88
Erol Çarmıklı	Başkan Vekili	27.05.1999	Lise	34 yıl	0.88
M. Oğuz Çarmıklı	Başkan Vekili	27.05.1999	Lisans	34 yıl	0.88
Dr.Ahmet Paşaoğlu	Üye	12.08.1999	Doktora	26 yıl	-
S. Ceyda Çarmıklı	Üye	15.09.2008	Lisans	20 yıl	-
Ahmet Şirin	Üye (Den. Kom.) Üyesi	08.07.2013	Lisans	33 yıl	-
Yusuf Serbest	Üye	22.06.2001	Lisans	12 yıl	-
Mehmet Mete BAŞOL	Üye (Kur. Yön. Kom. Üyesi)	12.08.2014	Lisans	20 yıl	-
Özgür Altıntaş	Üye - Genel Müdür	03.10.2013	Lisans	20 yıl	-
Ahmet Kerim Kemahlı	Üye (Den. Kom.) Üyesi	10.03.2010	Lisans	20 yıl	-

### IV. Bankada nitelikli pay sahibi olan kişi ve kuruluşlara ilişkin açıklamalar

Banka'nın nitelikli paya sahip kişi ve kuruluşları aşağıda açıklanmıştır:

Ad soyad /Ticari unvanı	Pay Tutarları	Pay Oranları (%)	Ödenmiş Paylar	Ödenmemiş Paylar
Nurol Holding A.Ş.	35,171	78.16	35,171	-
Nurol İnşaat ve Tic. A.Ş.	7,182	15.96	7,182	-
Nurettin Çarmıklı	14,502	32.23	14,502	-
Erol Çarmıklı	14,502	32.23	14,502	-
Mehmet Oğuz Çarmıklı	14,502	32.23	14,502	-

# NUROL YATIRIM BANKASI ANONİM ŞİRKETİ

## 31 ARALIK 2015 TARİHİ İTİBARIYLA FİNANSAL TABLOLARA İLİŞKİN AÇIKLAMA VE DİPNOTLAR

(Tutarlar aksi belirtilmedikçe Bin Türk Lirası (Bin TL) olarak ifade edilmiştir.)

### V. Banka'nın hizmet türü ve faaliyet alanlarına ilişkin özet bilgi

Banka, aşağıda öngörülen hususlar da dahil, ancak bunlarla sınırlı olmamak üzere, her türlü bankacılık işlemlerini yapmak, mevzuatın men etmediği her çeşit iktisadi, finansal ve ticari konularda teşebbüs ve faaliyetlerde bulunmak ve mevzuatın bankalar tarafından yapılmasına veya icrasına imkan verdiği bütün konularda iştigal etmek üzere kurulmuştur. Banka'nın amaç ve konuları şunlardır;

- Öncelikle inşaat ve taahhüt sektöründe olmak üzere bütün ekonomik sektörlerde iştigal eden kurum ve kuruluşlara yurtiçinde ve yurtdışında teminatlı veya teminatsız her türlü nakdi ve kefalet, aval, ciro veya kabuller gibi gayrinakdi krediler verebilir ya da herhangi bir şekil ve surette ödünç verebilir, akreditif açabilir, açılmış akreditifleri teyit edebilir, akreditiflerle ve teminatlarla veya genel olarak ticari vasıtalarla ilgili sair işlemleri yapabilir, bunlarla ortaklık kurabilir ve kurulmuş olanlara katılabilir,
- Yurtiçinde ve yurtdışında girişimciler tarafından doğrudan veya ortaklıklar halinde yürütülecek projelerin ve çalışmaların gerçekleştirilmesine yardımcı olur,
- Yabancı ve yerli sermayenin Türkiye'de yatırım yapmasına, kurulu veya kurulacak şirketlere katılmasına yardım ve aracılık eder,
- Türkiye'de yatırım bankacılığı enstrümanlarının geliştirilmesine ve yaygınlaştırılmasına katkı sağlar,
- Rehin, ipotek ve diğer teminat karşılığında veya açık kredi şeklinde kısa, orta ve uzun vadeli ödünç verebilir,
- Kurulmuş ve kurulacak şirketlere katılabilir ve gerektiğinde Banka kaynakları ile yeni girişimler kurabilir,
- Her türlü menkul kıymet üzerinde, gerektiğinde ulusal/uluslararası kuruluşlarla işbirliğine girerek yurtiçinde veya yurtdışında sermaye veya para piyasası işlemleri yapabilir ve bu amaçla kurulmuş/kurulacak şirketlere katılabilir,
- Sınır aşırı da dahil olmak üzere her türlü leasing işlemlerine taraf olabilir, garanti verebilir, aracılık edebilir, bu amaçla şirketler kurabilir ve kurulacak şirketlere katılabilir,

# NUROL YATIRIM BANKASI ANONİM ŞİRKETİ

## 31 ARALIK 2015 TARİHİ İTİBARIYLA FİNANSAL TABLOLARA İLİŞKİN AÇIKLAMA VE DİPNOTLAR

(Tutarlar aksi belirtilmedikçe Bin Türk Lirası (Bin TL) olarak ifade edilmiştir.)

### V. Banka'nın hizmet türü ve faaliyet alanlarına ilişkin özet bilgi (devamı)

9. Her türlü türev işlemleri, vadeli döviz alım/satım da dahil her türlü döviz işlemleri, faktoring, forfaiting, repo, ters repo dahil işlemleri yapabilir, bunlarla ilgili kurulmuş ve kurulacak borsalara üye olabilir, bu borsalarda işlem yapabilir,

10. Altın, gümüş ve sair kıymetli madeni alıp, satabilir, ithal ve ihraç edebilir, kurulmuş ve kurulacak kıymetli maden ve metal borsalarına üye olabilir, bu borsalarda işlem yapabilir,

11. Müşterilerine kasa kiralayabilir,

12. İnternet bankacılığı ve elektronik bankacılık yapabilir,

13. Yurtiçi ve yurtdışı bankalarla muhabirlik ilişkisi kurabilir,

14. Ulusal ve uluslararası kurulmuş ve kurulacak tüm para piyasalarında Türk Lirası ve döviz cinsinden faaliyette bulunabilir,

15. Bankacılık Kanunu'nun ilgili maddeleri uyarınca ve ana sözleşmede yazılı koşullara uymak koşulu ile ticari ve sınai emtia ve gayrimenkul mal satın alabilir, satabilir, üzerlerinde her türlü hukuki tasarrufta bulunabilir, ipotek tesis edebilir, tesis edilmiş ipotekleri kaldırabilir, ticari işletme rehni akdedebilir, her türlü kira sözleşmeleri akdedebilir,

16. Alacakların teminat altına alınmasını veya tahsil edilmesini sağlamak için kendi lehine ipotek alabilir, kaldırabilir, garame ipotek anlaşmaları yapabilir, ticari işletme rehni ve menkul rehni tesis ettirebilir, kaldırabilir, kira sözleşmeleri akdedebilir,

17. Mevzuatın bankaları yetkili kıldığı her türlü sermaye piyasası aracını ihraç edebilir, üzerlerinde her türlü hukuki tasarrufta bulunabilir, bunları rehnedebilir, bunlar üzerine kendi lehine rehin tesis edebilir, kaldırabilir,

18. Sigortacılık faaliyetlerinde bulunabilir, sigorta acenteliği yapabilir,

19. Sermaye Piyasası Kanunu'nun bankaları yetkili kıldığı menkul kıymetler aracılık faaliyetlerinde bulunabilir, Sermaye Piyasası Kanunu'nun ilgili hükümleri uyarınca menkul kıymetler yatırım fonu kurabilir, işletebilir, yönetebilir, Sermaye Piyasası Kanunu'nun ilgili hükümleri uyarınca sermaye piyasası faaliyetlerinde bulunabilir, Sermaye Piyasası Kanunu'nun, Bankacılık Kanunu'nun ve sair Kanun ve mevzuatın bankalara tanıdığı veya tanıyacağı hak ve yetkileri kullanarak diğer iş ve işlemleri yapabilir,

# NUROL YATIRIM BANKASI ANONİM ŞİRKETİ

## 31 ARALIK 2015 TARİHİ İTİBARIYLA FİNANSAL TABLOLARA İLİŞKİN AÇIKLAMA VE DİPNOTLAR

(Tutarlar aksi belirtilmedikçe Bin Türk Lirası (Bin TL) olarak ifade edilmiştir.)

### V. Banka'nın hizmet türü ve faaliyet alanlarına ilişkin özet bilgi (devamı)

20. Hazine tahvillerini, bonolarını ve Hazine tarafından çıkarılmış ve çıkarılacak sair menkul kıymetleri, sermaye piyasası araçlarını, Kamu Ortaklığı ve Özelleştirme İdaresi de dahil olmak üzere kamu ve özel hukuk tüzel kişilerin çıkarılmış ve çıkarılacak menkul kıymetleri ve sair sermaye piyasası araçları satın alabilir, satabilir ve üzerlerinde her türlü hukuki tasarrufta bulunabilir, bunları rehnedebilir, üzerlerinde kendi lehine rehin tesis edebilir, kaldırabilir,

21. Bankacılık ile ilgili eğitim, ekonomik organizasyon, müşavirlik faaliyetlerinde bulunabilir,

22. Sosyal sorumluluk kapsamında ve ilgili mevzuatta belirlenen usul ve esaslar dahilinde bağış yapılabilir,

23. Yurtiçi ve yurtdışındaki ekonomik, mali, teknik ve bankacılık alanında gelişmeleri izleyerek etüt edebilir, ettirebilir ve bu konularda yayınlar yapabilir,

24. Yasal kurallar ve Sermaye Piyasası Kurulu düzenlemeleri çerçevesinde izin verilen her türlü para ve sermaye piyasası faaliyetini, bu işleri yapmaya yetkili kuruluşların acentesi olarak da yapabilir,

25. Bankacılık Kanunu ve yürürlükteki mevzuatın çizdiği sınırlar çerçevesinde kamu ve özel sektör kuruluşlarına finansman sağlanması, proje finansmanı, şirket birleşme ve devralmaları, şirket yeniden yapılandırılması, özelleştirme, halka açılma, menkul kıymet ihraçları, özvarlık, hisse ve hisse senedi değerlendirmeleri ve devirleri, fizibilite etütleri ve sektör araştırmaları yapılması ve karşılıklı ticaret konularında aracılık ve danışmanlık hizmetleri sunabilir,

26. Mevzuatın bankaları yetkili kıldığı veya bundan sonra kılacağı ulusal ve uluslararası bankacılık işlemlerini yapabilir,

27. Bankacılık ve sermaye piyasaları mevzuatı ile beraber bankalara uygulanabilecek diğer tüm mevzuat çerçevesinde izin verilen tüm işlemleri, söz konusu mevzuat hükümlerinde ileride yapılacak değişiklikleri de kapsayacak şekilde ve bunlar için ilgili mevzuat çerçevesinde gerekli izinler alınmış olmak kaydıyla gerçekleştirilebilir.

### VI. Banka ile bağlı ortaklıkları arasında özkaynakların derhal transfer edilmesinin veya borçların geri ödenmesinin önünde mevcut veya muhtemel, fiili veya hukuki engeller

Bulunmamaktadır.

## NUROL YATIRIM BANKASI ANONİM ŞİRKETİ 31 ARALIK 2015 TARİHİ İTİBARIYLA KONSOLİDE OLMAYAN BİLANÇO (FİNANSAL DURUM TABLOSU)

(Tutarlar aksi belirtilmedikçe Bin Türk Lirası (Bin TL) olarak ifade edilmiştir.)

		Cari Dönem			Önceki Dönem			
		31.12.2015			31.12.2014			
AKTİF (VARLIKLAR)		Dipnot	TP	YP	Toplam	TP	YP	Toplam
I.	NAKİT DEĞERLER VE MERKEZ BANKASI	f-1	43,742	3,129	46,871	7,75	10,379	18,129
II.	GERÇEĞE UYGUN D FARKI K/Z'A YANSITILAN FV (Net)	f-2	9,634	13,415	23,049	27	5,109	5,136
2,1	Alım Satım Amaçlı Finansal Varlıklar		9,634	13,415	23,049	27	5,109	5,136
2,1,1	Devlet Borçlanma Senetleri		-	-	-	-	-	-
2,1,2	Sermayede Payı Temsil Eden Menkul Değerler		-	-	-	-	-	-
2,1,3	Alım Satım Amaçlı Türev Finansal Varlıklar		9,634	13,415	23,049	27	5,109	5,136
2,1,4	Diğer Menkul Değerler		-	-	-	-	-	-
2,2	Gerçeğe Uygun Değer Farkı Kar/Zarara Yansıtılan O. Sınıflandırılan FV		-	-	-	-	-	-
2,2,1	Devlet Borçlanma Senetleri		-	-	-	-	-	-
2,2,2	Sermayede Payı Temsil Eden Menkul Değerler		-	-	-	-	-	-
2,2,3	Krediler		-	-	-	-	-	-
2,2,4	Diğer Menkul Değerler		-	-	-	-	-	-
III.	BANKALAR	f-3	18,121	88,483	106,604	62,232	46,978	109,210
IV.	PARA PİYASALARINDAN ALACAKLAR		62,353	-	62,353	85,053	-	85,053
4,1	Bankalararası Para Piyasasından Alacaklar		-	-	-	-	-	-
4,2	IMKB Takasbank Piyasasından Alacaklar		62,353	-	62,353	35,053	-	35,053
4,3	Ters Repo İşlemlerinden Alacaklar		-	-	-	50,000	-	50,000
V.	SATILMAYA HAZIR MENKUL DEĞERLER (Net)	f-4	34,584	-	34,584	58,755	-	58,755
5,1	Sermayede Payı Temsil Eden Menkul Değerler		30,120	-	30,120	25,393	-	25,393
5,2	Devlet Borçlanma Senetleri		1,130	-	1,130	4,096	-	4,096
5,3	Diğer Menkul Değerler		3,334	-	3,334	29,266	-	29,266
VI.	KREDİLER VE ALACAKLAR	f-5	322,411	97,901	420,312	279,859	59,946	339,805
6,1	Krediler ve Alacaklar		322,021	97,901	419,922	271,788	59,946	331,734
6,1,1	Bankanın Dahil Olduğu Risk Grubuna Kullanılan Krediler		70	-	70	24,650	-	24,650
6,1,2	Devlet Borçlanma Senetleri		-	-	-	-	-	-
6,1,3	Diğer		321,951	97,901	419,852	247,138	59,946	307,084
6,2	Takipteki Krediler		540	-	540	9,542	-	9,542
6,3	Özel Karşılıklar (-)		(150)	-	(150)	(1,471)	-	(1,471)
VII.	FAKTÖRİNG ALACAKLARI		-	-	-	-	-	-
VIII.	VADEYE KADAR ELDE TUTULACAK YATIRIMLAR (Net)	f-6	-	-	-	-	-	-
8,1	Devlet Borçlanma Senetleri		-	-	-	-	-	-
8,2	Diğer Menkul Değerler		-	-	-	-	-	-
IX.	İŞTİRAKLER (Net)	f-7	-	-	-	-	-	-
9,1	Özkaynak Yöntemine Göre Konsolide Edilenler		-	-	-	-	-	-
9,2	Konsolide Edilmeyenler		-	-	-	-	-	-
9,2,1	Mali İştirakler		-	-	-	-	-	-
9,2,2	Mali Olmayan İştirakler		-	-	-	-	-	-
X.	BAĞLI ORTAKLIKLAR (Net)	f-8	-	-	-	-	-	-
10,1	Konsolide Edilmeyen Mali Ortaklıklar		-	-	-	-	-	-
10,2	Konsolide Edilmeyen Mali Olmayan Ortaklıklar		-	-	-	-	-	-
XI.	BİRLİKTE KONTROL EDİLEN ORTAKLIKLAR (Net)	f-9	-	-	-	-	-	-
11,1	Özkaynak Yöntemine Göre Muhasebeleştirilenler		-	-	-	-	-	-
11,2	Konsolide Edilmeyenler		-	-	-	-	-	-
11,2,1	Mali Ortaklıklar		-	-	-	-	-	-
11,2,2	Mali Olmayan Ortaklıklar		-	-	-	-	-	-
XII.	KİRALAMA İŞLEMLERİNDEN ALACAKLAR (Net)	f-10	8,792	-	8,792	11,728	608	12,336
12,1	Finansal Kiralama Alacakları	1	9,865	-	9,865	14,782	617	15,399
12,2	Faaliyet Kiralaması Alacakları		-	-	-	-	-	-
12,3	Diğer		-	-	-	-	-	-
12,4	Kazanılmamış Gelirler (-)		(1,073)	-	(1,073)	(3,054)	(9)	(3,063)
XIII.	RİSKTEN KORUNMA AMAÇLI TÜREV FİNANSAL VARLIKLAR	f-11	-	-	-	-	-	-
13,1	Gerçeğe Uygun Değer Riskinden Korunma Amaçlılar		-	-	-	-	-	-
13,2	Nakit Akış Riskinden Korunma Amaçlılar		-	-	-	-	-	-
13,3	Yurtdışındaki Net Yatırım Riskinden Korunma Amaçlılar		-	-	-	-	-	-
XIV.	MADDİ DURAN VARLIKLAR (Net)	f-12	1,601	-	1,601	488	-	488
XV.	MADDİ OLMAYAN DURAN VARLIKLAR (Net)	f-13	1,154	-	1,154	1,021	-	1,021
15,1	Şerefiye		-	-	-	-	-	-
15,2	Diğer		1,154	-	1,154	1,021	-	1,021
XVI.	YATIRIM AMAÇLI GAYRİMENKULLER (Net)	f-14	-	-	-	-	-	-
XVII.	VERGİ VARLIĞI	f-15	2,872	-	2,872	-	-	-
17,1	Cari Vergi Varlığı		2,872	-	2,872	-	-	-
17,2	Ertelenmiş Vergi Varlığı		-	-	-	-	-	-
XVIII.	SATIŞ AMAÇLI ELDE TUTULAN VE DURDURULAN FAALİYETLERE İLİŞKİN DURAN VARLIKLAR (Net)	f-16	-	-	-	-	-	-
18,1	Satış Amaçlı		-	-	-	-	-	-
18,2	Durdurulan Faaliyetlere İlişkin		-	-	-	-	-	-
XIX.	Diğer Aktifler	f-17	11,051	58	11,109	4,279	-	4,279
<b>AKTİF TOPLAMI</b>			<b>516,315</b>	<b>202,986</b>	<b>719,301</b>	<b>511,192</b>	<b>123,02</b>	<b>634,212</b>

## NUROL YATIRIM BANKASI ANONİM ŞİRKETİ 31 ARALIK 2015 TARİHİ İTİBARIYLA KONSOLİDE OLMAYAN BİLANÇO (FİNANSAL DURUM TABLOSU)

(Tutarlar aksi belirtilmedikçe Bin Türk Lirası (Bin TL) olarak ifade edilmiştir.)

		Cari Dönem			Önceki Dönem			
		31.12.2015			31.12.2014			
PASİF (YÜKÜMLÜLÜKLER)		Dipnot	TP	YP	Toplam	TP	YP	Toplam
I.	MEVDUAT	II-1	-	-	-	-	-	-
1,1	Bankanın Dahil Olduğu Risk Grubunun Mevduatı		-	-	-	-	-	-
1,2	Diğer		-	-	-	-	-	-
II.	ALIM SATIM AMAÇLI TÜREV FİNANSAL BORÇLAR	II-2	237	220	457	2,014	197	2,211
III.	ALINAN KREDİLER	II-3	-	39,586	39,586	-	22,077	22,077
IV.	PARA PİYASALARINA BORÇLAR		727	-	727	51,505	-	51,505
4,1	Bankalararası Para Piyasalarından Borçlar		-	-	-	-	-	-
4,2	IMKB Takasbank Piyasasından Borçlar		-	-	-	40,965	-	40,965
4,3	Repo İşlemlerinden Sağlanan Fonlar		727	-	727	10,540	-	10,540
V.	İHRAÇ EDİLEN MENKUL KIYMETLER (Net)	II-5	382,400	-	382,400	204,629	-	204,629
5,1	Bonolar		198,087	-	198,087	73,651	-	73,651
5,2	Varlığa Dayalı Menkul Kıymetler		-	-	-	-	-	-
5,3	Tahviller		184,313	-	184,313	130,978	-	130,978
VI.	FONLAR	II-4	40,531	80,706	121,237	32,673	13,077	45,750
6,1	Müstakriz Fonları		40,531	80,706	121,237	32,673	13,077	45,750
6,2	Diğer		-	-	-	-	-	-
VII.	MUHTELİF BORÇLAR		11,819	13,754	25,573	11,348	180,726	192,074
VIII.	Diğer Yabancı Kaynaklar	II-5	8,084	-	8,084	7,072	-	7,072
IX.	FAKTÖRİNG BORÇLARI		-	-	-	-	-	-
X.	KİRALAMA İŞLEMLERİNDEN BORÇLAR (Net)	II-6	-	-	-	-	-	-
10,1	Finansal Kiralama Borçları		-	-	-	-	-	-
10,2	Faaliyet Kiralaması Borçları		-	-	-	-	-	-
10,3	Diğer		-	-	-	-	-	-
10,4	Ertelenmiş Finansal Kiralama Giderleri (-)		-	-	-	-	-	-
XI.	RİSKTEN KORUNMA AMAÇLI TÜREV FİNANSAL BORÇLAR	II-7	-	-	-	-	-	-
11,1	Gerçeğe Uygun Değer Riskinden Korunma Amaçlılar		-	-	-	-	-	-
11,2	Nakit Akış Riskinden Korunma Amaçlılar		-	-	-	-	-	-
11,3	Yurtdışındaki Net Yatırım Riskinden Korunma Amaçlılar		-	-	-	-	-	-
XII.	KARŞILIKLAR	II-8	12,367	-	12,367	7,628	-	7,628
12,1	Genel Karşılıklar		5,727	-	5,727	4,654	-	4,654
12,2	Yeniden Yapılanma Karşılığı		-	-	-	-	-	-
12,3	Çalışan Hakları Karşılığı		2,145	-	2,145	1,216	-	1,216
12,4	Sigorta Teknik Karşılıkları (Net)		-	-	-	-	-	-
12,5	Diğer Karşılıklar		4,495	-	4,495	1,758	-	1,758
XIII.	VERGİ BORCU	II-9	6,132	-	6,132	3,687	-	3,687
13,1	Cari Vergi Borcu		1,381	-	1,381	3,356	-	3,356
13,2	Ertelenmiş Vergi Borcu		4,751	-	4,751	331	-	331
XIV.	SATIŞ AMAÇLI ELDE TUTULAN VE DURDURULAN FAALİYETLERE İLİŞKİN DURAN VARLIK BORÇLARI (Net)	II-10	-	-	-	-	-	-
14,1	Satış Amaçlı		-	-	-	-	-	-
14,2	Durdurulan Faaliyetlere İlişkin		-	-	-	-	-	-
XV.	ŞERHAYE BENZERİ KREDİLER	II-11	-	-	-	-	-	-
XVI.	ÖZKAYNAKLAR	II-12	122,738	-	122,738	97,579	-	97,579
16,1	Ödenmiş Sermaye		45,000	-	45,000	45,000	-	45,000
16,2	Sermaye Yedekleri		34,770	-	34,770	28,437	-	28,437
16,2,1	Hisse Senedi İhraç Primleri	II-13	-	-	-	-	-	-
16,2,2	Hisse Senedi İptal Karları		-	-	-	-	-	-
16,2,3	Menkul değerler değerlendirme farkları	II-14	26,334	-	26,334	21,883	-	21,883
16,2,4	Maddi Duran Varlıklar Yeniden Değerleme Farkları		1,952	-	1,952	-	-	-
16,2,5	Maddi Olmayan Duran Varlıklar Yeniden Değerleme Farkları		-	-	-	-	-	-
16,2,6	Yatırım Amaçlı Gayrimenkuller Yeniden Değerleme Değer Artışları		-	-	-	-	-	-
16,2,7	İştirakler, Bağlı Ort. ve Birlikte Kontrol Edilen Ort. Bedelsiz Hisse Senetleri		-	-	-	-	-	-
16,2,8	Risken Korunma Fonları (Etkin kısım)		-	-	-	-	-	-
16,2,9	Satış Amaçlı Elde Tutulan ve Durdurulan Faaliyetlere İlişkin Duran Varlıkların Birikmiş Değerleme Farkları		-	-	-	-	-	-
16,2,10	Diğer Sermaye Yedekleri		6,484	-	6,484	6,554	-	6,554
16,3	Kar Yedekleri		1,972	-	1,972	1,151	-	1,151
16,3,1	Yasal Yedekler		1,972	-	1,972	1,151	-	1,151
16,3,2	Statü Yedekleri		-	-	-	-	-	-
16,3,3	Olağanüstü Yedekler		-	-	-	-	-	-
16,3,4	Diğer Kar Yedekleri		-	-	-	-	-	-
16,4	Kâr veya Zarar		40,996	-	40,996	22,991	-	22,991
16,4,1	Geçmiş Yıllar Kâr ve Zararları		22,170	-	22,170	6,576	-	6,576
16,4,2	Dönem Net Kâr ve Zararı		18,826	-	18,826	16,415	-	16,415
16,5	Azınlık Payları		-	-	-	-	-	-
<b>PASİF TOPLAMI</b>			<b>585,035</b>	<b>134,266</b>	<b>719,301</b>	<b>418,135</b>	<b>216,077</b>	<b>634,212</b>

## NUROL YATIRIM BANKASI ANONİM ŞİRKETİ 31 ARALIK 2015 TARİHİ İTİBARIYLA KONSOLİDE OLMAYAN NAZIM HESAPLAR TABLOSU

(Tutarlar aksi belirtilmedikçe Bin Türk Lirası (Bin TL) olarak ifade edilmiştir.)

	Dipnot	Cari Dönem		Önceki Dönem			
		31.12.2015	31.12.2014	31.12.2015	31.12.2014		
		TP	YP	TP	YP	Toplam	Toplam
<b>A. BİLANÇO DIŞI YÜKÜMLÜLÜKLER (I+II+III)</b>		934,473	410,412	1,344,885	899,159	519,552	1,418,711
<b>I. GARANTİ ve KEFALETLER</b>	III-2	149,629	119,882	269,511	167,514	140,711	308,225
1.1 Teminat Mektupları		149,629	111,126	260,755	165,364	135,627	300,991
1.1.1 Devlet İhale Kanunu Kapsamına Girenler		-	-	-	-	-	-
1.1.2 Dış Ticaret İşlemleri Dolayısıyla Verilenler		-	-	-	-	-	-
1.1.3 Diğer Teminat Mektupları		149,629	111,126	260,755	165,364	135,627	300,991
1.2 Banka Kabulleri		-	5,731	5,731	2,150	-	2,150
1.2.1 İthalat Kabul Kredileri		-	5,731	5,731	2,150	-	2,150
1.2.2 Diğer Banka Kabulleri		-	-	-	-	-	-
1.3 Akreditifler		-	3,025	3,025	-	5,084	5,084
1.3.1 Belgeli Akreditifler		-	3,025	3,025	-	5,084	5,084
1.3.2 Diğer Akreditifler		-	-	-	-	-	-
1.4 Garanti Verilen Prefinansmanlar		-	-	-	-	-	-
1.5 Ciroolar		-	-	-	-	-	-
1.5.1 T.C. Merkez Bankasına Ciroolar		-	-	-	-	-	-
1.5.2 Diğer Ciroolar		-	-	-	-	-	-
1.6 Menkul Kıymet Alınma Garantilerimizden		-	-	-	-	-	-
1.7 Faktoring Garantilerimizden		-	-	-	-	-	-
1.8 Diğer Garantilerimizden		-	-	-	-	-	-
1.9 Diğer Keşfetlerimizden		-	-	-	-	-	-
<b>II. TAHHÜTLER</b>	III-1	493,864	-	493,864	347,346	-	347,346
2.1 Cayılamaz Taahhütler		235	-	235	236	-	236
2.1.1 Vadeli, Aktif Değer Alım Taahhütleri		-	-	-	-	-	-
2.1.2 Vadeli, Mevduat Al.-Sat. Taahhütleri		-	-	-	-	-	-
2.1.3 İştir. ve Bağ. Ort. Ser. İst. Taahhütleri		-	-	-	-	-	-
2.1.4 Kul. Gar. Kredi Tahsis Taahhütleri		-	-	-	-	-	-
2.1.5 Men. Kıym. İhr. Aracılık Taahhütleri		-	-	-	-	-	-
2.1.6 Zorunlu Karşılık Odeme Taahhüdü		-	-	-	-	-	-
2.1.7 Çekler İçin Odeme Taahhütlerimiz		235	-	235	236	-	236
2.1.8 İhracat Taahhütlerimizden Kaynaklanan Vergi ve Fon Yükümlülükleri		-	-	-	-	-	-
2.1.9 Kredi Kartı Harcama Limit Taahhütleri		-	-	-	-	-	-
2.1.10 Kredi Kartları ve Bankacılık Hizmetlerine İlişkin Promosyon Uyg. Taahhütleri		-	-	-	-	-	-
2.1.11 Açığa Menkul Kıymet Satış Taahhütlerimizden Alacaklar		-	-	-	-	-	-
2.1.12 Açığa Menkul Kıymet Satış Taahhütlerimizden Borçlar		-	-	-	-	-	-
2.1.13 Diğer Cayılamaz Taahhütler		-	-	-	-	-	-
2.2 Cayılabılır Taahhütler		493,629	-	493,629	347,110	-	347,110
2.2.1 Cayılabılır Kredi Tahsis Taahhütleri		493,629	-	493,629	347,110	-	347,110
2.2.2 Diğer Cayılabılır Taahhütler		-	-	-	-	-	-
<b>III. TÜREV FİNANSAL ARAÇLAR</b>		290,980	290,530	581,510	384,299	378,841	763,140
3.1 Riskten Korunma Amaçlı Türev Finansal Araçlar		-	-	-	-	-	-
3.1.1 Gerçeğe Uygun Değer Riskinden Korunma Amaçlı İşlemler		-	-	-	-	-	-
3.1.2 Nakit Akış Riskinden Korunma Amaçlı İşlemler		-	-	-	-	-	-
3.1.3 Yurtdışındaki Net Yatırım Riskinden Korunma Amaçlı İşlemler		-	-	-	-	-	-
3.2 Alım Satım Amaçlı İşlemler		290,980	290,530	581,510	384,299	378,841	763,140
3.2.1 Vadeli Döviz Alım-Satım İşlemleri		104,189	96,739	200,928	40,081	39,976	80,057
3.2.1.1 Vadeli Döviz Alım İşlemleri		104,189	-	104,189	32,602	7,211	39,813
3.2.1.2 Vadeli Döviz Satım İşlemleri		-	96,739	96,739	7,479	32,765	40,244
3.2.2 Para ve Faiz Swap İşlemleri		186,791	193,791	380,582	344,218	338,865	683,083
3.2.2.1 Swap Para Alım İşlemleri		77,935	51,734	129,669	109,052	231,698	340,750
3.2.2.2 Swap Para Satım İşlemleri		47,288	74,462	121,750	235,166	107,167	342,333
3.2.2.3 Swap Faiz Alım İşlemleri		1,360	66,223	67,583	-	-	-
3.2.2.4 Swap Faiz Satım İşlemleri		60,208	1,372	61,580	-	-	-
3.2.3 Para, Faiz ve Menkul Değer Opsiyonları		-	-	-	-	-	-
3.2.3.1 Para Alım Opsiyonları		-	-	-	-	-	-
3.2.3.2 Para Satım Opsiyonları		-	-	-	-	-	-
3.2.3.3 Faiz Alım Opsiyonları		-	-	-	-	-	-
3.2.3.4 Faiz Satım Opsiyonları		-	-	-	-	-	-
3.2.3.5 Menkul Değerler Alım Opsiyonları		-	-	-	-	-	-
3.2.3.6 Menkul Değerler Satım Opsiyonları		-	-	-	-	-	-
3.2.4 Futures Para İşlemleri		-	-	-	-	-	-
3.2.4.1 Futures Para Alım İşlemleri		-	-	-	-	-	-
3.2.4.2 Futures Para Satım İşlemleri		-	-	-	-	-	-
3.2.5 Futures Faiz Alım-Satım İşlemleri		-	-	-	-	-	-
3.2.5.1 Futures Faiz Alım İşlemleri		-	-	-	-	-	-
3.2.5.2 Futures Faiz Satım İşlemleri		-	-	-	-	-	-
3.2.6 Diğer		-	-	-	-	-	-
<b>B. EMANET VE REHİNLİ KIYMETLER (IV+V+VI)</b>		1,013,737	255,703	1,269,440	438,529	133,883	572,412
<b>IV. EMANET KIYMETLER</b>		108,389	22,826	131,215	82,802	22,010	104,812
4.1 Müşteri Fon ve Portföy Mevcutları		-	-	-	-	-	-
4.2 Emanete Alınan Menkul Değerler		108,389	-	108,389	77,591	-	77,591
4.3 Tahsile Alınan Çekler		-	-	-	3,750	-	3,750
4.4 Tahsile Alınan Ticari Senetler		-	22,826	22,826	-	22,010	22,010
4.5 Tahsile Alınan Diğer Kıymetler		-	-	-	-	-	-
4.6 İhracına Aracı Olunan Kıymetler		-	-	-	-	-	-
4.7 Diğer Emanet Kıymetler		-	-	-	1,461	-	1,461
4.8 Emanet Kıymet Alanlar		-	-	-	-	-	-
<b>V. REHİNLİ KIYMETLER</b>		905,348	232,877	1,138,225	355,727	111,873	467,600
5.1 Menkul Kıymetler		103,000	-	103,000	-	-	-
5.2 Teminat Senetleri		54,133	58,201	112,334	22,308	72,923	95,231
5.3 Emtia		27,020	-	27,020	22,071	-	22,071
5.4 Varant		-	-	-	-	-	-
5.5 Gayrimenkul		282,703	40,434	323,137	107,300	1,128	108,428
5.6 Diğer Rehinli Kıymetler		438,492	134,242	572,734	204,048	37,822	241,870
5.7 Rehinli Kıymet Alanlar		-	-	-	-	-	-
<b>VI. KABUL EDİLEN AVALLER VE KEFALETLER</b>		-	-	-	-	-	-
<b>BİLANÇO DIŞI HESAPLAR TOPLAMI (A+B)</b>		1,948,210	666,115	2,614,325	1,337,688	653,435	1,991,123

İlişkikteki notlar bu finansal tabloların tamamlayıcı parçalarıdır.

## NUROL YATIRIM BANKASI ANONİM ŞİRKETİ 31 ARALIK 2015 TARİHİ İTİBARIYLA KONSOLİDE OLMAYAN GELİR TABLOSU (KÂR ve ZARAR CETVELİ)

(Tutarlar aksi belirtilmedikçe Bin Türk Lirası (Bin TL) olarak ifade edilmiştir.)

	Dipnot	Cari Dönem	Önceki Dönem
		01.01.2015 31.12.2015	01.01.2014 31.12.2014
		Toplam	Toplam
<b>I. FAİZ GELİRLERİ</b>	IV-1	88,661	61,125
1.1 Kredilerden Alınan Faizler		82,207	51,962
1.2 Zorunlu Karşılıklardan Alınan Faizler		707	22
1.3 Bankalardan Alınan Faizler		1,522	1,918
1.4 Para Piyasası İşlemlerinden Alınan Faizler		541	1,165
1.5 Menkul Değerlerden Alınan Faizler		2,111	3,348
1.5.1 Alım Satım Amaçlı Finansal Varlıklardan		684	241
1.5.2 Gerçeğe Uygun Değer Farkı Kâr veya Zarara Yansıtılan FV		-	-
1.5.3 Satılmaya Hazır Menkul Değerlerden Alınan Faizler		1,427	3,107
1.5.4 Vadeye Kadar Elde Tutulacak Menkul Değerlerden		-	-
1.6 Finansal Kiralama Gelirleri		1,353	2,684
1.7 Diğer Faiz Gelirleri		220	26
<b>II. FAİZ GİDERLERİ</b>	IV-2	(42,041)	(28,015)
2.1 Mevduata Verilen Faizler		-	-
2.2 Kullanılan Kredilere Verilen Faizler		(4,929)	(3,425)
2.3 Para Piyasası İşlemlerine Verilen Faizler		(1,725)	(4,843)
2.4 İhraç Edilen Menkul Kıymetlere Verilen Faizler		(35,387)	(19,747)
2.5 Diğer Faiz Giderleri		-	-
<b>III. NET FAİZ GELİRİ (I - II)</b>		46,620	33,110
<b>IV. NET ÜCRET VE KOMİSYON GELİRLERİ</b>		9,263	9,690
4.1 Alınan Ücret ve Komisyonlar		12,256	11,710
4.1.1 Gayri Nakdi Kredilerden		5,062	4,546
4.1.2 Diğer		7,194	7,164
4.2 Verilen Ücret ve Komisyonlar		(2,993)	(2,011)
4.2.1 Gayri Nakdi Kredilere Verilen		(544)	(678)
4.2.2 Diğer		(2,449)	(1,333)
<b>V. TEMETTÜ GELİRLERİ</b>	IV-3	-	-
<b>VI. NET TİCARİ KAR/ZARAR</b>	IV-4	(6,086)	(5,214)
6.1 Sermaye Piyasası İşlemleri Kârı/Zararı		1,258	1,386
6.2 Türev Finansal İşlemlerden Kâr/Zarar		9,701	5,092
6.3 Kambiyo İşlemleri Kârı/Zararı		(17,045)	(11,692)
<b>VII. DİĞER FAALİYET GELİRLERİ</b>	IV-5	2,257	2,467
<b>VIII. FAALİYET GELİRLERİ TOPLAMI(III+IV+V+VI+VII)</b>		52,054	40,062
<b>IX. KREDİ VE DİĞER ALACAKLAR DEĞER DÜŞÜŞ KARŞILIĞI (-)</b>	IV-6	(4,422)	(2,551)
<b>X. DİĞER FAALİYET GİDERLERİ (-)</b>	IV-7	(22,823)	(16,742)
<b>XI. NET FAALİYET KÂRI/ZARARI (VIII-IX-X)</b>		24,809	20,769
<b>XII. BİRLEŞME İŞLEMİ SONRASINDA GELİR OLARAK KAYDEDİLEN FAZLALIK TUTARI</b>		-	-
<b>XIII. ÖZKAYNAK YÖNTEMİ UYGULANAN ORTAKLIKLARDAN KÂR/ZARAR</b>		-	-
<b>XIV. NET PARASAL POZİSYON KÂRI/ZARARI</b>		-	-
<b>XV. SÜRDÜRÜLEN FAALİYETLER VERGİ ÖNCESİ K/Z (XI+...+XIV)</b>		24,809	20,769
<b>XVI. SÜRDÜRÜLEN FAALİYETLER VERGİ KARŞILIĞI (±)</b>	IV-8	(5,983)	(4,354)
16.1 Cari Vergi Karşılığı		(1,966)	(4,346)
16.2 Ertelenmiş Vergi Karşılığı		(4,017)	(8)
<b>XVII. SÜRDÜRÜLEN FAALİYETLER DÖNEM NET K/Z (XV±XVI)</b>	IV-9	18,826	16,415
<b>XVIII. DURDURULAN FAALİYETLERDEN GELİRLER</b>		-	-
18.1 Satış Amaçlı Elde Tutulan Duran Varlık Gelirleri		-	-
18.2 İştirak, Bağlı Ortaklık ve Birlikte Kontrol Edilen Ortaklıklar (İş Ort.) Satış Karları		-	-
18.3 Diğer Durdurulan Faaliyet Gelirleri		-	-
<b>XIX. DURDURULAN FAALİYETLERDEN GİDERLER (-)</b>		-	-
19.1 Satış Amaçlı Elde Tutulan Duran Varlık Giderleri		-	-
19.2 İştirak, Bağlı Ortaklık ve Birlikte Kontrol Edilen Ortaklıklar (İş Ort.) Satış Zararları		-	-
19.3 Diğer Durdurulan Faaliyet Giderleri		-	-
<b>XX. DURDURULAN FAALİYETLER VERGİ ÖNCESİ K/Z (XVIII-XIX)</b>		-	-
<b>XXI. DURDURULAN FAALİYETLER VERGİ KARŞILIĞI (±)</b>		-	-
21.1 Cari Vergi Karşılığı		-	-
21.2 Ertelenmiş Vergi Karşılığı		-	-
<b>XXII. DURDURULAN FAALİYETLER DÖNEM NET K/Z (XX±XXI)</b>		-	-
<b>XXIII. NET DÖNEM KÂRI/ZARARI (XVII+XXII)</b>	IV-10	18,826	16,415
Hisse Başına Kâr/Zarar		-	-

İlişkikteki notlar bu finansal tabloların tamamlayıcı parçalarıdır.

## NUROL YATIRIM BANKASI ANONİM ŞİRKETİ 31 ARALIK 2015 TARİHİNDE SONA EREN YILA İLİŞKİN ÖZKAYNAKLARDA MUHASEBELEŞTİRİLEN GELİR GİDER KALEMLERİNE İLİŞKİN TABLO (DİĞER KAPSAMLI GELİR TABLOSU)

(Tutarlar aksi belirtilmedikçe Bin Türk Lirası (Bin TL) olarak ifade edilmiştir.)

ÖZKAYNAKLARDA MUHASEBELEŞTİRİLEN GELİR GİDER KALEMLERİ	Cari Dönem	Önceki Dönem
	01.01.2015 31.12.2015	01.01.2014 31.12.2014
I. MENKUL DEĞERLER DEĞERLEME FARKLARINA SATILMAYA HAZIR FİNANSAL VARLIKLARDAN EKLENEN	4,751	(10)
II. MADDİ DURAN VARLIKLAR YENİDEN DEĞERLEME FARKLARI	2,055	-
III. MADDİ OLMAYAN DURAN VARLIKLAR YENİDEN DEĞERLEME FARKLARI	-	-
IV. YABANCI PARA İŞLEMLER İÇİN KUR ÇEVİRİM FARKLARI	-	-
V. NAKİT AKIŞ RİSKİNDEN KORUNMA AMAÇLI TÜREV FİNANSAL VARLIKLARA İLİŞKİN KÂR/ZARAR (Gerçeğe Uygun Değer Değişikliklerinin Etkin Kısımı)	-	-
VI. YURTDIŞINDAKİ NET YATIRIM RİSKİNDEN KORUNMA AMAÇLI TÜREV FİNANSAL VARLIKLARA İLİŞKİN KÂR/ZARAR (Gerçeğe Uygun Değer Değişikliklerinin Etkin Kısımı)	-	-
VII. MUHASEBE POLİTİKASINDA YAPILAN DEĞİŞİKLİKLER İLE HATALARIN DÜZELTİLMESİNİN ETKİSİ	-	-
VIII. TMS UYARINCA ÖZKAYNAKLARDA MUHASEBELEŞTİRİLEN DİĞER GELİR GİDER UNSURLARI	-	-
IX. DEĞERLEME FARKLARINA AİT ERTELENMİŞ VERGİ	(403)	(57)
X. DOĞRUDAN ÖZKAYNAK ALTINDA MUHASEBELEŞTİRİLEN NET GELİR/GİDER (I+II+...+IX)	6,403	(67)
XI. DÖNEM KÂRI/ZARARI	-	-
11,1 Menkul Değerlerin Gerçeğe Uygun Değerindeki Net Değişme (Kar-Zarara Transfer)	-	-
11,2 Nakit Akış Riskinden Korunma Amaçlı Türev Finansal Varlıklardan Yeniden Sınıflandırılan ve Gelir Tablosunda Gösterilen Kısım	-	-
11,3 Yurtdışındaki Net Yatırım Riskinden Korunma Amaçlı Yeniden Sınıflandırılan ve Gelir Tablosunda Gösterilen Kısım	-	-
11,4 Diğer	-	-
<b>XII. DÖNEME İLİŞKİN MUHASEBELEŞTİRİLEN TOPLAM KÂR/ZARAR (X+XI)</b>	<b>6,403</b>	<b>(67)</b>

## NUROL YATIRIM BANKASI ANONİM ŞİRKETİ 31 ARALIK 2015 TARİHİNDE SONA EREN YILA İLİŞKİN KONSOLİDE OLMAYAN ÖZKAYNAK DEĞİŞİM TABLOSU

(Tutarlar aksi belirtilmedikçe Bin Türk Lirası (Bin TL) olarak ifade edilmiştir.)

	Ödenmiş Sermaye	Ödenmiş Sermaye Enf. Düzeltme Farkı	Hisse Senedi İhraç Primleri	Hisse Senedi İptal Karları	Yasal Yedek Akçeler	Statü Yedekleri	Olağan-üstü Yedek Akçe	Diğer Yedekler	Dönem Net Karı/(Zararı)	Geçmiş Dönem Karı/(Zararı)	Menkul Değer Değerleme Farkı	Maddi ve Maddi Olmayan Duran Varlık YDF	Ortaklık, Bedelsiz Hisse Seneleri	Risken Korunma Fonları	Satış A. / Durdurulan F. İlişkin Dur. V. Bir. Deg. F.	Toplam Özkaynak
01.01.2014 - 31.12.2014																
I. Dönem başı bakiyesi	45,000	-	-	-	1,151	-	-	6,554	(551)	7,127	21,950	-	-	-	-	81,231
II. TMS 8 Uyarınca Yapılan Düzeltmeler	-	-	-	-	-	-	-	-	-	-	-	-	-	-	-	-
Hataların Düzeltmesinin Etkisi	-	-	-	-	-	-	-	-	-	-	-	-	-	-	-	-
Muhasebe politikasında yapılan değişikliklerin etkisi	-	-	-	-	-	-	-	-	-	-	-	-	-	-	-	-
III. Yeni bakiye (I+II)	45,000	-	-	-	1,151	-	-	6,554	(551)	7,127	21,950	-	-	-	-	81,231
IV. Dönem içindeki değişimler	-	-	-	-	-	-	-	-	-	-	-	-	-	-	-	-
V. Birleşmeden kaynaklanan artış/azalış	-	-	-	-	-	-	-	-	-	-	-	-	-	-	-	-
VI. Menkul değerler değerlendirme farkları	-	-	-	-	-	-	-	-	-	-	(67)	-	-	-	-	(67)
VII. Riskten korunma fonları (etkin kısım)	-	-	-	-	-	-	-	-	-	-	-	-	-	-	-	-
0.1 Nakit akış riskinden korunma amaçlı	-	-	-	-	-	-	-	-	-	-	-	-	-	-	-	-
0.2 Yurtdışındaki net yatırım riskinden korunma amaçlı	-	-	-	-	-	-	-	-	-	-	-	-	-	-	-	-
VIII. Maddi duran varlıklar yeniden değerlendirme farkları	-	-	-	-	-	-	-	-	-	-	-	-	-	-	-	-
IX. Maddi olmayan duran varlıklar yeniden değerlendirme farkları	-	-	-	-	-	-	-	-	-	-	-	-	-	-	-	-
X. İştirakler, bağlı ort. Ve birlikte kontrol edilen ort. (İş ort.) bedelsiz h.s	-	-	-	-	-	-	-	-	-	-	-	-	-	-	-	-
XI. Kur farkları	-	-	-	-	-	-	-	-	-	-	-	-	-	-	-	-
XII. Varlıkların elden çıkarılmasından kaynaklanan değişiklik	-	-	-	-	-	-	-	-	-	-	-	-	-	-	-	-
XIII. Varlıkların yeniden sınıflandırılmasından kaynaklanan değişiklik	-	-	-	-	-	-	-	-	-	-	-	-	-	-	-	-
XIV. İştirak özkaynağındaki değişikliklerin banka özkaynağına etkisi	-	-	-	-	-	-	-	-	-	-	-	-	-	-	-	-
XV. Sermaye artırımını	-	-	-	-	-	-	-	-	-	-	-	-	-	-	-	-
14.1 Nakden	-	-	-	-	-	-	-	-	-	-	-	-	-	-	-	-
14.2 İç kaynaklardan	-	-	-	-	-	-	-	-	-	-	-	-	-	-	-	-
XVI. Hisse senedi ihraç primi	-	-	-	-	-	-	-	-	-	-	-	-	-	-	-	-
XVII. Hisse senedi iptal karları	-	-	-	-	-	-	-	-	-	-	-	-	-	-	-	-
XVIII. Ödenmiş sermaye enflasyon düzeltme farkı	-	-	-	-	-	-	-	-	-	-	-	-	-	-	-	-
XIX. Diğer	-	-	-	-	-	-	-	-	-	-	-	-	-	-	-	-
XX. Dönem net karı ve zararı	-	-	-	-	-	-	-	16,415	(551)	-	-	-	-	-	-	16,415
XI. Kâr dağıtımını	-	-	-	-	-	-	-	551	(551)	-	-	-	-	-	-	-
20.1 Dağıtılan temettü	-	-	-	-	-	-	-	-	-	-	-	-	-	-	-	-
20.2 Yedeklere aktarılan tutarlar	-	-	-	-	-	-	-	-	-	-	-	-	-	-	-	-
20.3 Diğer	-	-	-	-	-	-	-	551	(551)	-	-	-	-	-	-	-
<b>Dönem sonu bakiyesi (III+IV+.....XX)</b>	<b>45,000</b>	<b>-</b>	<b>-</b>	<b>-</b>	<b>1,151</b>	<b>-</b>	<b>-</b>	<b>6,554</b>	<b>16,415</b>	<b>6,576</b>	<b>21,883</b>	<b>-</b>	<b>-</b>	<b>-</b>	<b>-</b>	<b>97,579</b>
01.01.2015 - 31.12.2015																
I. Dönem başı bakiyesi	45,000	-	-	-	1,151	-	-	6,554	16,415	6,576	21,883	-	-	-	-	97,579
II. Dönem içindeki değişimler	-	-	-	-	-	-	-	-	-	-	-	-	-	-	-	-
III. Birleşmeden kaynaklanan artış/azalış	-	-	-	-	-	-	-	-	-	-	-	-	-	-	-	-
IV. Menkul değerler değerlendirme farkları	-	-	-	-	-	-	-	-	-	-	4,381	-	-	-	-	4,381
4.1 Nakit akış riskinden korunma amaçlı	-	-	-	-	-	-	-	-	-	-	-	-	-	-	-	-
4.2 Yurtdışındaki net yatırım riskinden korunma amaçlı	-	-	-	-	-	-	-	-	-	-	-	-	-	-	-	-
V. Maddi duran varlıklar yeniden değerlendirme farkları	-	-	-	-	-	-	-	-	-	-	-	1,952	-	-	-	1,952
VI. Maddi olmayan duran varlıklar yeniden değerlendirme farkları	-	-	-	-	-	-	-	-	-	-	-	-	-	-	-	-
VII. İştirakler, bağlı ort. Ve birlikte kontrol edilen ort. (İş ort.) bedelsiz h.s	-	-	-	-	-	-	-	-	-	-	-	-	-	-	-	-
VIII. Kur farkları	-	-	-	-	-	-	-	-	-	-	-	-	-	-	-	-
IX. Varlıkların elden çıkarılmasından kaynaklanan değişiklik	-	-	-	-	-	-	-	-	-	-	-	-	-	-	-	-
X. Varlıkların yeniden sınıflandırılmasından kaynaklanan değişiklik	-	-	-	-	-	-	-	-	-	-	-	-	-	-	-	-
XI. İştirak özkaynağındaki değişikliklerin banka özkaynağına etkisi	-	-	-	-	-	-	-	-	-	-	-	-	-	-	-	-
XII. Sermaye artırımını	-	-	-	-	-	-	-	-	-	-	-	-	-	-	-	-
12.1 Nakden	-	-	-	-	-	-	-	-	-	-	-	-	-	-	-	-
12.2 İç kaynaklardan	-	-	-	-	-	-	-	-	-	-	-	-	-	-	-	-
XIII. Hisse senedi ihraç primi	-	-	-	-	-	-	-	-	-	-	-	-	-	-	-	-
XIV. Hisse senedi iptal karları	-	-	-	-	-	-	-	-	-	-	-	-	-	-	-	-
XV. Ödenmiş sermaye enflasyon düzeltme farkı	-	-	-	-	-	-	-	-	-	-	-	-	-	-	-	-
XVI. Diğer	-	-	-	-	-	-	-	(70)	-	-	70	-	-	-	-	-
XVII. Dönem net karı ve zararı	-	-	-	-	-	-	-	18,826	(16,415)	15,594	-	-	-	-	-	18,826
XVIII. Kâr dağıtımını	-	-	-	-	-	-	-	821	(821)	-	-	-	-	-	-	-
18.1 Dağıtılan temettü	-	-	-	-	-	-	-	-	-	-	-	-	-	-	-	-
18.2 Yedeklere aktarılan tutarlar	-	-	-	-	-	-	-	821	(821)	-	-	-	-	-	-	-
18.3 Diğer	-	-	-	-	-	-	-	-	-	-	-	-	-	-	-	-
<b>Dönem sonu bakiyesi (I+II+.....XVIII)</b>	<b>45,000</b>	<b>-</b>	<b>-</b>	<b>-</b>	<b>1,972</b>	<b>-</b>	<b>-</b>	<b>6,484</b>	<b>18,826</b>	<b>22,170</b>	<b>26,334</b>	<b>1,952</b>	<b>-</b>	<b>-</b>	<b>-</b>	<b>122,738</b>

İlişkideki notlar bu finansal tabloların tamamlayıcı parçalarıdır.

İlişkideki notlar bu finansal tabloların tamamlayıcı parçalarıdır.

## NUROL YATIRIM BANKASI ANONİM ŞİRKETİ 31 ARALIK 2015 TARİHİNDE SONA EREN YILA İLİŞKİN KONSOLİDE OLMAYAN NAKİT AKIŞ TABLOSU

(Tutarlar aksi belirtilmedikçe Bin Türk Lirası (Bin TL) olarak ifade edilmiştir.)

	Dipnot	Cari Dönem	Önceki Dönem
		01.01.2015 31.12.2015	01.01.2014 31.12.2014
<b>A. BANKACILIK FAALİYETLERİNE İLİŞKİN NAKİT AKIMLARI</b>			
1,1 Bankacılık Faaliyet Konusu Aktif ve Pasiflerdeki Değişim Öncesi Faaliyet Kârı		8,151	40,651
1,1,1 Alınan Faizler		83,586	60,386
1,1,2 Ödenen Faizler		(36,144)	(25,039)
1,1,3 Alınan Temettüleri		-	-
1,1,4 Alınan Ücret ve Komisyonlar		12,255	11,71
1,1,5 Elde Edilen Diğer Kazançlar		4,365	23,408
1,1,6 Zarar Olarak Muhasebeleştirilen Donuk Alacaklardan Tahsilatlar		36	-
1,1,7 Personele ve Hizmet Tedarik Edenlere Yapılan Nakit Ödemeler		(20,705)	(7,803)
1,1,8 Ödenen Vergiler		(7,328)	(1,771)
1,1,9 Diğer	VI-1	(27,914)	(20,240)
<b>1,2 Bankacılık Faaliyetleri Konusu Aktif ve Pasiflerdeki Değişim</b>		<b>(205,297)</b>	<b>(27,089)</b>
1,2,1 Alım Satım Amaçlı Menkul Değerlerde Net (Artış) Azalış		-	7,006
1,2,2 Gerçeğe Uygun Değer Farkı Kâr veya Zarara Yansıtılan FV Net (Artış) Azalış		-	-
1,2,3 Bankalar Hesabındaki Net (Artış) Azalış		-	-
1,2,4 Kredilerdeki Net (Artış) Azalış		(74,170)	(113,682)
1,2,5 Diğer Aktiflerde Net (Artış) Azalış	VI-1	1,575	3,941
1,2,6 Bankaların Mevduatlarında Net Artış (Azalış)		-	-
1,2,7 Diğer Mevduatlarda Net Artış (Azalış)		-	-
1,2,8 Alınan Kredilerdeki Net Artış (Azalış)		42,760	(118,575)
1,2,9 Vadeli Gelmiş Borçlarda Net Artış (Azalış)		-	-
1,2,10 Diğer Borçlarda Net Artış (Azalış)	VI-1	(175,461)	194,221
<b>I. Bankacılık Faaliyetlerinden Kaynaklanan Net Nakit Akımı</b>		<b>(197,146)</b>	<b>13,562</b>
<b>B. YATIRIM FAALİYETLERİNE İLİŞKİN NAKİT AKIMLARI</b>			
<b>II. Yatırım Faaliyetlerinden Kaynaklanan Net Nakit Akımı</b>		<b>26,784</b>	<b>23,719</b>
2,1 İktisap Edilen Bağılı Ortaklık ve İştirakler ve Birlikte Kontrol Edilen Ortaklıklar		-	-
2,2 Elden Çıkarılan Bağılı Ortaklık ve İştirakler ve Birlikte Kontrol Edilen Ortaklıklar		-	-
2,3 Satın Alınan Menkuller ve Gayrimenkuller		(1,531)	(193)
2,4 Elden Çıkarılan Menkul ve Gayrimenkuller		-	-
2,5 Elde Edilen Satılmaya Hazır Finansal Varlıklar		(339,940)	(27,284)
2,6 Elden Çıkarılan Satılmaya Hazır Finansal Varlıklar		368,528	51,350
2,7 Satın Alınan Yatırım Amaçlı Menkul Değerler		-	-
2,8 Satılan Yatırım Amaçlı Menkul Değerler		-	-
2,9 Diğer	VI-1	(273)	(154)
<b>C. FİNANSMAN FAALİYETLERİNE İLİŞKİN NAKİT AKIMLARI</b>			
<b>III. Finansman Faaliyetlerinden Sağlanan Net Nakit Akımı</b>		<b>172,639</b>	<b>98,422</b>
3,1 Krediler ve İhraç Edilen Menkul Değerlerden Sağlanan Nakit		907,897	98,422
3,2 Krediler ve İhraç Edilen Menkul Değerlerden Kaynaklanan Nakit Çıkışı		(735,257)	-
3,3 İhraç Edilen Sermaye Araçları		-	-
3,4 Temettü Ödemeleri		-	-
3,5 Finansal Kiralamaya İlişkin Ödemeler		-	-
3,6 Diğer		-	-
<b>IV. Döviz Kurundaki Değişimin Nakit ve Nakde Eşdeğer Varlıklar Üzerindeki Etkisi</b>		<b>7,700</b>	<b>(14,678)</b>
<b>V. Nakit ve Nakde Eşdeğer Varlıklardaki Net Artış/(Azalış)</b>		<b>9,977</b>	<b>121,025</b>
<b>VI. Dönem Başındaki Nakit ve Nakde Eşdeğer Varlıklar</b>	VI-2	<b>202,414</b>	<b>81,389</b>
<b>VII. Dönem Sonundaki Nakit ve Nakde Eşdeğer Varlıklar</b>	VI-3	<b>212,391</b>	<b>202,414</b>

## NUROL YATIRIM BANKASI ANONİM ŞİRKETİ 31 ARALIK 2015 TARİHİNDE SONA EREN YILA İLİŞKİN KONSOLİDE OLMAYAN KÂR DAĞITIM TABLOSU

(Tutarlar aksi belirtilmedikçe Bin Türk Lirası (Bin TL) olarak ifade edilmiştir.)

	Cari Dönem	Önceki Dönem
	31.12.2015	31.12.2014
<b>I. DÖNEM KÂRININ DAĞITIMI</b>		
1,1 DÖNEM KÂRI	24,809	20,769
1,2 ÖDENECEK VERGİ VE YASAL YÜKÜMLÜLÜKLER (-)	(5,983)	(4,354)
1,2,1 Kurumlar Vergisi (Gelir Vergisi)	(1,966)	(4,346)
1,2,2 Gelir Vergisi Kesintisi	-	-
1,2,3 Diğer Vergi ve Yasal Yükümlülükler	(4,017)	(8)
<b>A.NET DÖNEM KÂRI (1.1-1.2)</b>	<b>18,826</b>	<b>16,415</b>
1,3 GEÇMİŞ DÖNEMLER ZARARI (-)	-	-
1,4 BİRİNCİ TERTİP YASAL YEDEK AKÇE (-)	-	(821)
1,5 BANKADA BIRAKILMASI VE TASARRUFU ZORUNLU YASAL FONLAR (-) (**)	-	-
<b>B. DAĞITILABİLİR NET DÖNEM KÂRI [(A-(1.3+1.4+1.5))]</b>	<b>18,826</b>	<b>16,415</b>
1,6 ORTAKLARA BİRİNCİ TEMETTÜ (-)	-	-
1,6,1 Hisse Senedi Sahiplerine	-	-
1,6,2 İmtiyazlı Hisse Senedi Sahiplerine	-	-
1,6,3 Katılma İntifa Senetlerine	-	-
1,6,4 Kâra İştirakli Tahvillere	-	-
1,6,5 Kâr ve Zarar Ortaklığı Belgesi Sahiplerine	-	-
1,7 PERSONELE TEMETTÜ (-)	-	-
1,8 YÖNETİM KURULUNA TEMETTÜ (-)	-	-
1,9 ORTAKLARA İKİNCİ TEMETTÜ (-)	-	-
1,9,1 Hisse Senedi Sahiplerine	-	-
1,9,2 İmtiyazlı Hisse Senedi Sahiplerine	-	-
1,9,3 Katılma İntifa Senetlerine	-	-
1,9,4 Kâra İştirakli Tahvillere	-	-
1,9,5 Kâr ve Zarar Ortaklığı Belgesi Sahiplerine	-	-
1,10 İKİNCİ TERTİP YASAL YEDEK AKÇE (-)	-	-
1,11 STATÜ YEDEKLERİ (-)	-	-
1,12 OLAĞANÜSTÜ YEDEKLER	-	-
1,13 DİĞER YEDEKLER	-	-
1,14 ÖZEL FONLAR	-	-
<b>II. YEDEKLERDEN DAĞITIM</b>		
2,1 DAĞITILAN YEDEKLER	-	-
2,2 İKİNCİ TERTİP YASAL YEDEKLER (-)	-	-
2,3 ORTAKLARA PAY (-)	-	-
2,3,1 Hisse Senedi Sahiplerine	-	-
2,3,2 İmtiyazlı Hisse Senedi Sahiplerine	-	-
2,3,3 Katılma İntifa Senetlerine	-	-
2,3,4 Kâra İştirakli Tahvillere	-	-
2,3,5 Kâr ve Zarar Ortaklığı Belgesi Sahiplerine	-	-
2,4 PERSONELE PAY (-)	-	-
2,5 YÖNETİM KURULUNA PAY (-)	-	-
<b>III. HİSSE BAŞINA KÂR</b>		
3,1 HİSSE SENEDİ SAHİPLERİNE	-	-
3,2 HİSSE SENEDİ SAHİPLERİNE (%)	-	-
3,3 İMTİYAZLI HİSSE SENEDİ SAHİPLERİNE	-	-
3,4 İMTİYAZLI HİSSE SENEDİ SAHİPLERİNE (%)	-	-
<b>IV. HİSSE BAŞINA TEMETTÜ</b>		
4,1 HİSSE SENEDİ SAHİPLERİNE	-	-
4,2 HİSSE SENEDİ SAHİPLERİNE (%)	-	-
4,3 İMTİYAZLI HİSSE SENEDİ SAHİPLERİNE	-	-
4,4 İMTİYAZLI HİSSE SENEDİ SAHİPLERİNE (%)	-	-

(\*) Bu finansal tabloların düzenlendiği tarih itibarıyla, Genel Kurul henüz toplanmadığı için cari yılda kâr dağıtımına ilişkin bir karar alınmamıştır.  
(\*\*) Bankacılık Düzenleme ve Denetleme Kurumu tarafından ertelenmiş vergi varlıklarına ilişkin gelir tutarlarının nakit ya da iç kaynak olarak nitelendirilemeyeceği ve dolayısıyla dönem karının bahse konu varlıklardan kaynaklanan kısmının kar dağıtımına ve sermaye artırımına konu edilmemesi gerektiği mütalaa edildiğinden Banka'nın ertelenmiş vergi geliri dağıtılabilir kârın hesaplanmasında dikkate alınmamıştır.



# NUROL YATIRIM BANKASI ANONİM ŞİRKETİ 31 ARALIK 2015 TARİHİ İTİBARIYLA FİNANSAL TABLOLARA İLİŞKİN AÇIKLAMA VE DİPNOTLAR

(Tutarlar aksi belirtilmedikçe Bin Türk Lirası (Bin TL) olarak ifade edilmiştir.)

## ÜÇÜNCÜ BÖLÜM

### MUHASEBE POLİTİKALARI

#### I. Sunum esaslarına ilişkin açıklamalar

Finansal tablolar ile bunlara ilişkin açıklama ve dipnotların Türkiye Muhasebe Standartları ve Bankaların Muhasebe Uygulamalarına ve Belgelerin Saklanması İlişkin Usul ve Esaslar Hakkında Yönetmeliğe uygun olarak hazırlanması

Konsolide olmayan finansal tablolar, 5411 Sayılı Bankacılık Kanununa ilişkin olarak 1 Kasım 2006 tarih ve 26333 sayılı Resmi Gazete’de yayımlanan Yönetmelikler’den Bankaların Muhasebe Uygulamalarına ve Belgelerin Saklanması İlişkin Usul ve Esaslar Hakkında Yönetmelik (“Yönetmelik”) hükümleri çerçevesinde, Bankacılık Düzenleme ve Denetleme Kurulu (“BDDK”) tarafından muhasebe ve finansal raporlama esaslarına ilişkin yayımlanan tebliğ, yönetmelik ve diğer açıklamalar ile Kamu Gözetimi Muhasebe ve Denetim Standartları Kurumu (“KGK”) tarafından yürürlüğe konulan Türkiye Muhasebe Standartları (“TMS”) ve Türkiye Finansal Raporlama Standartları (“TFRS”) ile bunlara ilişkin ek ve yorumlara (tümü “Raporlama Standartları”) uygun olarak hazırlanmıştır. Banka, muhasebe kayıtlarını Türk Lirası olarak tutmaktadır.

Finansal tablolar, gerçeğe uygun değerleri ile gösterilen finansal varlık ve yükümlüklerin dışında, tarihi maliyet esaslı baz alınarak Bin Türk Lirası olarak hazırlanmıştır.

#### II. Finansal araçların kullanım stratejisi ve yabancı para cinsinden işlemlere ilişkin açıklamalar

##### Finansal araçların kullanım stratejisi

Banka, faaliyetlerini kurumsal bankacılık ve yatırım bankacılığı alanında yoğunlaştırmaktadır.

Banka’nın, finansal piyasalarda alabileceği riskler Yönetim Kurulu ve Aktif Pasif Komitesi (“APKO”) kararları ile belirlenmektedir. Yönetim Kurulu kararı ile Hazine ve Finansal Kuruluşlar Bölüm Başkanlığı’nın taşıyabileceği pozisyon limitleri sınırlandırılmıştır. Gün içi limit, gecelik taşıma limiti ve zarar durdurma limitleri yetki bazında belirlenmiş olup, bunların kontrolleri İç Kontrol Bölümü tarafından yapılmaktadır.

Aylık olarak yapılan APKO toplantılarında piyasalar, bankanın aktif pasif yapısı ve taşınmakta olan riskler detaylı olarak tartışılarak strateji belirlenmektedir.

Standart metoda göre haftalık bazda kur riski hesaplanmakta olup, uzun ve kısa pozisyonun dengeli olmasına dikkat edilmektedir. Kur riskinden korunmak amacıyla ağırlıklı olarak ABD Doları ve Avro pozisyonu, değişen piyasa koşulları takip edilerek dengede tutulmaktadır.

Banka, kur riskine karşı geçmiş yıllarda yaşanan ekonomik olumsuzlukları da dikkate alarak genelde döviz pozisyonunu dengede tutmaya ve çapraz kur riski almamaya çalışmaktadır.

# NUROL YATIRIM BANKASI ANONİM ŞİRKETİ

## 31 ARALIK 2015 TARİHİ İTİBARIYLA FİNANSAL TABLOLARA İLİŞKİN AÇIKLAMA VE DİPNOTLAR

(Tutarlar aksi belirtilmedikçe Bin Türk Lirası (Bin TL) olarak ifade edilmiştir.)

### II. Finansal araçların kullanım stratejisi ve yabancı para cinsinden işlemlere ilişkin açıklamalar (devamı)

#### Yabancı para cinsinden işlemlere ilişkin açıklamalar

Yabancı para işlemlerden doğan kur farkı gelirleri ve giderleri işlemin yapıldığı dönemde kayıtlara intikal ettirilmiştir. Dönem sonlarında, yabancı para aktif ve pasif hesapların bakiyeleri, dönem sonu Banka gişe döviz alış kurlarından evaluasyona tabi tutularak TL'ye çevrilmiş ve satılmaya hazır menkul değerler portföyünde yer alan sermayede payı temsil eden menkul değerlerden kaynaklanan kur farkları haricinde diğer oluşan kur farkları, kambiyo karı veya zararı olarak kayıtlara yansıtılmıştır.

### III. Vadeli işlem ve opsiyon sözleşmeleri ile türev ürünlere ilişkin açıklamalar

"Finansal Araçlar: Muhasebe ve Ölçmeye İlişkin Türkiye Muhasebe Standardı" – ("TMS 39") hükümleri uyarınca vadeli döviz alım-satım sözleşmeleri, swap ve opsiyon işlemleri "Alım satım amaçlı" işlemler olarak sınıflandırılmaktadır. Türev işlemlerden doğan yükümlülük ve alacaklar sözleşme tutarları üzerinden nazım hesaplara kaydedilmektedir. Türev işlemler rayiç değer ile değerlendirilmekte ve rayiç değer pozitif veya negatif olmasına göre Alım Satım Amaçlı Türev Finansal Varlıklar veya Türev Finansal Borçlar hesaplarında bilanço içerisinde gösterilmektedir. Yapılan değerlendirme sonucu rayiç değerde meydana gelen farklar gelir tablosuna yansıtılmaktadır.

### IV. Faiz gelir ve giderine ilişkin açıklamalar

Faiz, TMS 39'da belirlenen etkin faiz yöntemine göre muhasebeleştirilir. Faiz içeren bir menkul kıymetin ediniminden önce ödenmemiş faizin tahakkuku durumunda; sonradan tahsil edilen faiz, edinim öncesi ve edinim sonrası dönemlere ayrılır ve yalnızca edinim sonrasına ait kısım faiz geliri olarak gelir tablosuna yansıtılır. İlgili mevzuat gereğince, donuk alacak haline gelmiş kredilerin ve alacakların faiz tahakkuk ve reeskontları iptal edilmekte, tahsil edildikleri zaman faiz geliri olarak kaydedilmektedir.

### V. Ücret ve komisyon gelir ve giderlerine ilişkin açıklamalar

Esas olarak ücret ve komisyon gelirleri ve giderleri tahakkuk esasına göre muhasebeleştirilmektedir. Diğer finansal kurum ve kuruluşlara sağlanan fonlarla ilgili olarak ödenen kredi ücret ve komisyon giderleri işlem maliyeti olarak dikkate alınmakta ve "Etkin faiz oranı yöntemi"ne göre muhasebeleştirilmektedir. Gerek belirli bir süre için sunulan hizmetler için olmayan gerekse de etkin faiz oranı yönteminin bir parçası olmayan; sözleşmeler yoluyla sağlanan hizmetler ya da üçüncü şahıslar için fon sağlama gibi varlık alım satımına aracı olunması durumunda alınan ücret ve komisyonlar tahsil edildikleri tarihlerde gelir olarak kaydedilmektedir.

### VI. Finansal varlıklara ilişkin açıklamalar

Finansal varlıklar; nakit mevcudunu, sözleşmeden doğan ve karşı taraftan nakit veya başka bir finansal varlık edinme veya karşılıklı olarak finansal araçları değiştirme hakkını ya da karşı tarafın sermaye aracı işlemlerini ifade eder. Finansal varlıklar, gerçeğe uygun değer farkı kar veya zarara yansıtılan finansal varlıklar, vadeye kadar elde tutulacak yatırımlar, satılmaya hazır finansal varlıklar ve krediler ve alacaklar olarak dört grupta sınıflandırılabilir.

Finansal varlıklar, ilk kayda alınmalarında işlem maliyetlerini de içeren elde etme maliyeti ile muhasebeleştirilmektedir.

# NUROL YATIRIM BANKASI ANONİM ŞİRKETİ

## 31 ARALIK 2015 TARİHİ İTİBARIYLA FİNANSAL TABLOLARA İLİŞKİN AÇIKLAMA VE DİPNOTLAR

(Tutarlar aksi belirtilmedikçe Bin Türk Lirası (Bin TL) olarak ifade edilmiştir.)

### VI. Finansal varlıklara ilişkin açıklamalar (devamı)

#### Gerçeğe uygun değer farkı kar veya zarara yansıtılan finansal varlıklara ilişkin açıklamalar

Gerçeğe uygun değer farkı kar veya zarara yansıtılan finansal varlıklar, rayiç değer esasına göre değerlemeye tabi tutulmakta ve değerlendirme sonucunda oluşan kazanç ya da kayıplar kar/zarar hesaplarına yansıtılmaktadır. Alım satım amaçlı menkul değerlerin elde tutulması süresince kazanılan faiz gelirleri ile elde etme maliyeti ile rayiç değerlerine göre değerlendirilmiş değerleri arasındaki fark, gelir tablosunda faiz gelirleri içinde gösterilmekte olup, söz konusu finansal varlıkların vadesinden önce elden çıkarılması sonucunda oluşan kar veya zarar sermaye piyasası işlemleri karı/zararı içinde değerlendirilmektedir.

#### Vadeye kadar elde tutulacak yatırımlar, satılmaya hazır finansal varlıklar ve krediler ve alacaklara ilişkin açıklamalar

Vadeye kadar elde tutulacak yatırımlar, vade sonuna kadar elde tutulma niyetiyle edinilen, fonlama kabiliyeti dahil olmak üzere vade sonuna kadar elde tutulabilmesi için gerekli koşulların sağlanmış olduğu, sabit veya belirlenebilir ödemeleri ile sabit vadesi bulunan ve krediler ve alacaklar dışında kalan finansal varlıklardan oluşmaktadır.

Önceden vadeye kadar elde tutulan yatırımlar arasında sınıflandırılan ancak, sınıflandırma esaslarına uyulmadığından iki yıl boyunca bu sınıflandırmaya tabi tutulmayacak finansal varlıklar bulunmamaktadır.

Vadeye kadar elde tutulacak yatırımlar ve krediler ve alacaklar ilk kayda alımdan sonra, var ise değer azalışı için ayrılan karşılık düşülerek, etkin faiz yöntemiyle hesaplanan iskonto edilmiş maliyeti ile muhasebeleştirilmektedir.

Satılmaya hazır finansal varlıklar, krediler ve alacaklar, vadeye kadar elde tutulacak yatırımlar ve alım satım amaçlılar dışında kalan finansal varlıklardan oluşmaktadır.

Satılmaya hazır finansal varlıkların ilk kayda alınmalarını müteakip eden dönemlerde değerlendirilmesi rayiç değeri üzerinden yapılmaktadır. Aktif bir piyasada işlem görmeyen yatırımlar için gerçeğe uygun değer değerlendirme yöntemleri kullanılarak hesaplanmakta; faiz, vade ve benzeri diğer koşullar bakımından aynı nitelikli piyasalarda işlem gören benzer menkul değerlerin piyasa fiyatları baz alınarak veya indirgenmiş nakit akımı ve diğer değerlendirme yöntemleri ile rayiç değer tespiti yapılmaktadır. Satılmaya hazır finansal varlıkların rayiç değerlerindeki değişikliklerden kaynaklanan ve menkullerin, etkin faiz yöntemiyle hesaplanan iskonto edilmiş maliyeti ile rayiç değeri arasındaki farkı ifade eden gerçekleşmemiş kâr veya zararlar özkaynak kalemleri içerisinde "Menkul Değerler Değerleme Farkları" hesabı altında gösterilmektedir. Satılmaya hazır finansal varlıklar elden çıkarılması durumunda rayiç değer uygulaması sonucunda özkaynak hesaplarında oluşan değer, gelir tablosuna yansıtılmaktadır. Teşkilatlanmış piyasalarda işlem görmeyen ve gerçeğe uygun değeri güvenilir bir şekilde belirlenemeyen satılmaya hazır finansal varlıkların maliyet bedellerinden varsa değer kaybı ile ilgili karşılık düşüldükten sonra, maliyet bedelleri ile finansal tablolara yansıtılmıştır.

# NUROL YATIRIM BANKASI ANONİM ŞİRKETİ

## 31 ARALIK 2015 TARİHİ İTİBARIYLA FİNANSAL TABLOLARA İLİŞKİN AÇIKLAMA VE DİPNOTLAR

(Tutarlar aksi belirtilmedikçe Bin Türk Lirası (Bin TL) olarak ifade edilmiştir.)

### VI. Finansal varlıklara ilişkin açıklamalar (devamı)

Menkul değerlerin alım ve satım işlemleri, teslim tarihinde muhasebeleştirilmektedir. Alım-satım amaçlı finansal varlık ve yükümlülükler ile satılmaya hazır finansal varlıkların işlem tarihi ile teslim tarihi arasında oluşan değer farkları finansal tablolara yansıtılmaktadır.

Banka kaynaklı krediler elde etme maliyeti ile muhasebeleştirilmekte, iskonto edilen değerleri üzerinden değerlendirilmektedir. Bunların teminatı olarak alınan varlıklarla ilgili olarak ödenen harç, işlem gideri ve bunun gibi diğer masraflar işlem maliyetinin bir bölümü olarak kabul edilmektedir.

Nakdi krediler içerisinde izlenen bireysel ve kurumsal krediler içeriklerine göre, Tek Düzen Hesap Planı (THP) ve Izahnamesinde belirtilen hesaplarda orijinal bakiyelerine göre muhasebeleştirilmektedir.

Sorunlu hale gelmiş olarak kabul edilen krediler, 1 Kasım 2006 tarih 26333 sayılı Resmi Gazete'de yayımlanarak yayımı tarihinde yürürlüğe giren "Bankalarca Kredilerin ve Diğer Alacakların Niteliklerinin Belirlenmesi ve Bunlar İçin Ayrılacak Karşılıklara İlişkin Usul ve Esaslar Hakkında Yönetmelik"te yer alan esaslar çerçevesinde sınıflandırılmakta ve buna göre özel karşılıklar ayrılmaktadır. Özel karşılıklar 820 - Provizyonlar / 820 00 Tasfiye Olunacak Alacaklar (Tahsili Şüpheli Alacaklar dahil) ile Zarar Niteliğindeki Krediler ve Diğer Alacaklar Provizyonu – Türk Parası Hesabı'na aktarılmaktadır.

Finansal kiralama faaliyetleri, minimum kira ödemelerinin toplamı faiz ve anapara tutarlarını kapsayan bir şekilde brüt olarak "finansal kiralama alacakları" hesabında yer almaktadır. Kira ödemelerinin toplamı ile söz konusu sabit kıymetlerin maliyeti arasındaki fark olan faiz ise "kazanılmamış gelirler" hesabına yansıtılmaktadır. Kira ödemeleri gerçekleştikçe, kira tutarı "finansal kiralama alacakları" hesabından düşülmekte; içindeki faiz bileşeni ise gelir tablosuna faiz geliri olarak yansıtılmaktadır.

Diğer varlıklar, ilk defa kayıtlara alındıktan sonra, kısa vadeli olmalarından dolayı maliyet değerleri üzerinden değerlendirilir.

### VII. Finansal varlıklarda değer düşüklüğüne ilişkin açıklamalar

Banka, her bilanço döneminde, bir finansal varlık veya finansal varlık grubunun değer düşüklüğüne uğradığına ilişkin ortada tarafsız göstergelerin bulunup bulunmadığı hususunu değerlendirir. Anılan türden bir göstergenin mevcut olması durumunda, Banka ilgili değer düşüklüğü tutarını tespit eder.

Bir finansal varlık veya finansal varlık grubunun güvenilir bir biçimde tahmin edilebilen gelecekteki tahmini nakit akışlarının bugünkü değerinin kayıtlı değerinin altında kalması halinde ilgili finansal varlıkta bir zafiyet olduğu kabul edilir ve bununla ilgili değer düşüklüğü kayıtlara yansıtılır.

Kullandırılan kredilerin tahsil edilemeyeceğine ilişkin bulguların varlığı halinde ilgili krediler; 1 Kasım 2006 tarih 2633 sayılı Resmi Gazete'de yayımlanan "Bankalarca Kredilerin ve Diğer Alacakların Niteliklerinin Belirlenmesi ve Bunlar İçin Ayrılacak Karşılıklara İlişkin Usul ve Esaslar Hakkında Yönetmelik" çerçevesinde sınıflandırılan krediler için ayrılması gerekli özel ve genel karşılıklar ayrılmakta olup, ayrılan karşılıklar ilgili dönemin kar/zarar hesaplarına aktarılmaktadır.

# NUROL YATIRIM BANKASI ANONİM ŞİRKETİ

## 31 ARALIK 2015 TARİHİ İTİBARIYLA FİNANSAL TABLOLARA İLİŞKİN AÇIKLAMA VE DİPNOTLAR

(Tutarlar aksi belirtilmedikçe Bin Türk Lirası (Bin TL) olarak ifade edilmiştir.)

### VIII. Finansal araçların netleştirilmesine ilişkin açıklamalar

Finansal varlıklar ve borçlar, Banka'nın netleştirmeye yönelik yasal bir hakka ve yaptırım gücüne sahip olması ve ilgili finansal aktif ve pasifi net tutarları üzerinden tahsil etme/ödeme niyetinde olması, veya ilgili finansal varlığı ve borcu eşzamanlı olarak sonuçlandırma hakkına sahip olması durumlarında bilançoda net tutarları üzerinden gösterilir.

### IX. Satış ve geri alım anlaşmaları ve menkul değerlerin ödünç verilmesi işlemlerine ilişkin açıklamalar

Tekrar geri alım anlaşmaları çerçevesinde satılan menkul kıymetler ("repo"), ilgili menkul değer hesapları altında "Repoya Konu Edilenler" olarak sınıflandırılmakta ve Banka portföyünde tutuluş amaçlarına göre rayiç değerleri veya iç verim oranına göre iskonto edilmiş bedelleri ile değerlendirilmektedir. Repo işlemlerinden elde edilen fonlar ise pasif hesaplarda ayrı bir kalem olarak yansıtılmakta ve faiz gideri için reeskont kaydedilmektedir.

Geri satım taahhüdü ile alınmış menkul kıymetler ("ters repo") ise "Para Piyasaları" ana kalemi altında ayrı bir kalem olarak gösterilmektedir. Ters repo ile alınmış menkul kıymetlerin alım ve geri satım fiyatları arasındaki farkın döneme isabet eden kısmı için gelir reeskontu hesaplanmaktadır.

### X. Satış amaçlı elde tutulan ve durdurulan faaliyetlere ilişkin duran varlıklar ile bu varlıklara ilişkin borçlar hakkında açıklamalar

Banka'nın satış amaçlı duran varlığı ve durdurulan faaliyeti bulunmamaktadır.

### XI. Şerefiye ve diğer maddi olmayan duran varlıklara ilişkin açıklamalar

Banka'nın maddi olmayan duran varlıkları yazılım programları ve gayrimaddi haklardan oluşmaktadır.

Maddi olmayan duran varlıklar "Maddi Olmayan Duran Varlıkların Muhasebeleştirilmesi Standardı" – ("TMS 38") uyarınca kayıtlara maliyet bedelinden alınmaktadır.

Maddi olmayan duran varlıklar, maliyet tutarından birikmiş iffa payı ve varsa değer azalış karşılığı düşüldükten sonraki değerleri ile izlenmektedir. Banka maddi olmayan duran varlıklara ilişkin tükenme paylarını, varlıkların faydalı ömürlerine göre doğrusal amortisman yöntemi kullanarak ayırmaktadır.



## NUROL YATIRIM BANKASI ANONİM ŞİRKETİ 31 ARALIK 2015 TARİHİ İTİBARIYLA FİNANSAL TABLOLARA İLİŞKİN AÇIKLAMA VE DİPNOTLAR

(Tutarlar aksi belirtilmedikçe Bin Türk Lirası (Bin TL) olarak ifade edilmiştir.)

### XII. Maddi duran varlıklara ilişkin açıklamalar

Maddi duran varlıklar, maliyet tutarından birikmiş amortisman ve varsa değer azalış karşılığı düşüldükten sonraki değerleri ile izlenmektedir.

Maddi duran varlıklara yapılan normal bakım ve onarım harcamaları gider olarak muhasebeleştirilmektedir.

Maddi duran varlıklar üzerinde rehin, ipotek ve benzeri herhangi bir takyidat bulunmamaktadır.

Maddi duran varlıkların amortismanında kullanılan tahmini faydalı ömür olarak öngörülen süreler aşağıdaki gibidir:

Maddi duran varlıklar	Tahmini faydalı ömür (Yıl)
Nakil araçları	5-7
Diğer maddi duran varlıklar	5-15

### XIII. Yatırım amaçlı gayrimenkullere ilişkin açıklamalar

Yatırım amaçlı gayrimenkuller, kira geliri, sermaye kazancı ya da her ikisini birden elde etmek amacıyla elde tutulan gayrimenkullerdir.

Yatırım amaçlı gayrimenkuller ilk muhasebeleştirilmede maliyet bedeli ile ölçülür. İşlem maliyetleri de başlangıç maliyetine dahil edilir. Banka, yatırım amaçlı gayrimenkulleri ilk muhasebeleştirme sonrasında maliyet yöntemi ile kayıtlara yansıtmaktadır.

Maliyet yöntemi:

Yatırım amaçlı bir gayrimenkulün maliyet yöntemi ile belirlenen değeri başlangıç maliyetinden birikmiş amortisman ve eğer varsa birikmiş değer düşüklüğü tutarlarının çıkarılması yoluyla tespit edilen değeri ifade etmektedir.

### XIV. Kiralama işlemlerine ilişkin açıklamalar

Banka'nın kiralaayan konumunda olduğu finansal kiralama ile ilgili açıklamalar yukarıdaki VI numaralı "Finansal varlıklara ilişkin açıklamalar" bölümünde açıklanmıştır.

Banka'nın kiracı konumunda olduğu finansal kiralama anlaşması bulunmamaktadır.

Faaliyet kiralamalarında yapılan kira ödemeleri kira süresi boyunca, eşit tutarlarda gider kaydedilir.



# NUROL YATIRIM BANKASI ANONİM ŞİRKETİ

## 31 ARALIK 2015 TARİHİ İTİBARIYLA FİNANSAL TABLOLARA İLİŞKİN AÇIKLAMA VE DİPNOTLAR

(Tutarlar aksi belirtilmedikçe Bin Türk Lirası (Bin TL) olarak ifade edilmiştir.)

### XV. Karşılıklar ve koşullu yükümlülükler ve varlıklara ilişkin açıklamalar

Geçmiş olaylardan kaynaklanan mevcut bir yükümlülüğün bulunması, yükümlülüğün yerine getirilmesinin muhtemel olması ve yükümlülük tutarının güvenilir bir şekilde ölçülebilmesi durumunda karşılık muhasebeleştirilmektedir. Karşılıklar, bilanço tarihi itibarıyla yükümlülüğün yerine getirilmesi için yapılacak harcamanın, Banka yönetimi tarafından yapılan en iyi tahminine göre hesaplanır ve etkisinin önemli olduğu durumlarda bugünkü değerine indirmek için iskonto edilir. Tutarın yeterince güvenilir olarak ölçülmediği ve yükümlülüğün yerine getirilmesi için Banka'dan kaynak çıkma ihtimalinin bulunmadığı durumlarda söz konusu yükümlülük "koşullu" olarak kabul edilmekte ve dipnotlarda açıklanmaktadır.

Koşullu varlıklar geçmiş olaylardan kaynaklanan ve Banka'nın tam anlamıyla kontrolünde bulunmayan, bir veya daha fazla kesin mahiyette olmayan olayın ileride gerçekleşip gerçekleşmemesi ile teyit edilecek olan varlıklardır. Banka koşullu varlıkları finansal tablolara yansıtılmamaktadır ancak ilgili gelişmelerin finansal tablolarda doğru olarak yansıtılmalarını teminen koşullu varlıklarını sürekli olarak değerlendirmeye tabi tutmaktadır. Ekonomik faydanın Banka'ya girmesinin neredeyse kesin hale gelmesi durumunda ilgili varlık ve buna ilişkin gelir, değişikliğin olduğu dönemin finansal tablolarına dahil edilmekte, ekonomik fayda girişinin muhtemel hale gelmesi durumunda, Banka söz konusu koşullu varlığı finansal tablo dipnotlarında göstermektedir.

### XVI. Çalışanların haklarına ilişkin yükümlülükler ve ilişkin açıklamalar

Kıdem tazminatı ve izin haklarına ilişkin yükümlülükler "Çalışanlara Sağlanan Faydalara İlişkin Türkiye Muhasebe Standardı" ("TMS 19") hükümlerine göre muhasebeleştirilmektedir.

Yürürlükteki kanunlara göre, Banka emeklilik dolayısıyla veya istifa ve İş Kanunu'nda belirtilen davranışlar dışındaki sebeplerle istihdamı sona erdirilen çalışanlara belirli bir toplu ödeme yapmakla yükümlüdür. Kıdem tazminatı karşılığı, tüm çalışanların Türk İş Kanunu uyarınca emekliye ayrılması veya en az bir yıllık hizmeti tamamlayarak iş ilişkisinin kesilmesi, askerlik hizmeti için çağırılması veya vefatı durumunda doğacak gelecekteki olası yükümlülük tutarlarının tahmini karşılığının net bugünkü değeri üzerinden hesaplanmış ve finansal tablolara yansıtılmıştır.

Kıdem tazminatı karşılığı hesaplamasında kullanılan başlıca tahminler aşağıdaki gibidir:

	31 Aralık 2015	31 Aralık 2014
İskonto Oranı	2.40	2.40
Faiz Oranı	8.40	7.50
Enflasyon Oranı	6.00	4.98

# NUROL YATIRIM BANKASI ANONİM ŞİRKETİ

## 31 ARALIK 2015 TARİHİ İTİBARIYLA FİNANSAL TABLOLARA İLİŞKİN AÇIKLAMA VE DİPNOTLAR

(Tutarlar aksi belirtilmedikçe Bin Türk Lirası (Bin TL) olarak ifade edilmiştir.)

### XVII. Vergi uygulamalarına ilişkin açıklamalar

#### Kurumlar vergisi

Kurum kazançları % 20 oranında kurumlar vergisine tabidir. Bu oran, kurumların ticari kazancına vergi yasaları gereğince indirimi kabul edilmeyen giderlerin ilave edilmesi, vergi yasalarında yer alan istisna (işbirlik kazançları istisnası gibi) gibi indirimlerin sonucu bulunacak vergi matrahına uygulanır.

Türkiye'de yerleşik kurumlara yapılanlar dışındaki temettü ödemeleri üzerinde uygulanan stopaj oranı % 15'tir.

Geçici vergiler, o yıl kazançlarının tabi olduğu kurumlar vergisi oranında hesaplanarak ödenir. Yıl içinde ödenen geçici vergiler, o yılın yıllık kurumlar vergisi beyannamesi üzerinden hesaplanan kurumlar vergisine mahsup edilebilmektedir.

Vergi mevzuatına göre beyanname üzerinde gösterilen mali zararlar 5 yılı aşmamak kaydıyla dönem kurum kazancından indirilebilirler. Ancak, mali zararlar oluştuğunda, geçmiş yıllarda ödenmiş olan vergilerden iade yapılmamaktadır.

Ödenecek vergiler konusunda vergi otoritesi ile mutabakat sağlamak gibi bir uygulama bulunmamaktadır. Kurumlar vergisi beyannameleri hesap döneminin kapandığı ayı takip eden dördüncü ayın 25'inci günü akşamına kadar bağlı bulunulan vergi dairesine verilir. Bununla beraber, vergi incelemesine yetkili makamlar ilgili mali yıldan geriye dönük beş yıl zarfında muhasebe kayıtlarını inceleyebilir ve hatalı işlem tespit edilirse ödenecek vergi miktarları değişebilir.

#### Yatırım indirimi uygulaması

1 Ağustos 2010 Tarihli ve 27659 Sayılı Resmi Gazete'de yayımlanarak yürürlüğe giren 6009 sayılı Kanun'un 5. maddesi ile Anayasa Mahkemesinin 8 Ocak 2010 tarihli Resmi Gazete'de yayımlanan 2009/144 sayılı Kararı ile iptal edilen 193 sayılı Gelir Vergisi Kanununun geçici 69. maddesindeki "sadece 2006, 2007 ve 2008 yıllarına ait" ibaresi yeniden düzenlenmiştir. Yeni düzenleme ile kazancın yetersiz olması nedeniyle indirilemeyen ve sonraki dönemlere devreden yatırım indirimi istisnasından yıl sınırlaması olmaksızın yararlanılmaya devam edilmesi sağlanmakta, ancak, vergi matrahlarının tespitinde yatırım indirimi istisnası olarak indirim konusu yapılacak tutarın ise ilgili yıl kazanç tutarının % 25'ini aşmaması öngörülmektedir. Yine yapılan değişiklikle, yatırım indirimden yararlanacak olanların kurumlar vergisi oranının % 30 değil yürürlükteki oran (% 20) olması esası benimsenmiştir.

6009 Sayılı Kanun'la geçici 69. madde'ye eklenen % 25 lik sınırla ilgili "Şu kadar ki, vergi matrahlarının tespitinde yatırım indirimi istisnası olarak indirim konusu yapılacak tutar, ilgili kazancın % 25'ini aşamaz." hükmü, Anayasa'ya aykırı olduğu gerekçesiyle 18 Şubat 2012 tarihli ve 28208 sayılı Resmi Gazete'de yayımlanan Anayasa Mahkemesi'nin 9 Şubat 2012 tarihli ve E: 2010/93, K: 2012/9 (Yürürlüğü Durdurma) sayılı Kararı ile iptal edilmiştir. Anayasa Mahkemesi'nin konuya ilişkin gerekçeli kararı 26 Temmuz 2013 tarihli ve 28719 sayılı Resmi Gazete'de yayımlanmıştır.

Banka'nın, 31 Aralık 2014 tarihi itibarıyla gelecekte faydalanacağını öngördüğü devreden yatırım indirimi bulunmamaktadır (31 Aralık 2013: Bulunmamaktadır).

# NUROL YATIRIM BANKASI ANONİM ŞİRKETİ

## 31 ARALIK 2015 TARİHİ İTİBARIYLA FİNANSAL TABLOLARA İLİŞKİN AÇIKLAMA VE DİPNOTLAR

(Tutarlar aksi belirtilmedikçe Bin Türk Lirası (Bin TL) olarak ifade edilmiştir.)

### XVII. Vergi uygulamalarına ilişkin açıklamalar (devamı)

#### Ertelemiş vergiler

Ertelemiş vergi borcu veya varlığı "Gelir Vergilerine İlişkin Türkiye Muhasebe Standardı" – ("TMS 12") uyarınca varlıkların ve borçların finansal tablolarda gösterilen değerleri ile yasal vergi matrahı hesabında dikkate alınan tutarları arasındaki "geçici farklılıkların", bilanço yöntemine göre vergi etkilerinin hesaplanmasıyla belirlenmektedir. Vergi mevzuatına göre varlıkların ya da borçların iktisap tarihinde oluşan mali ya da ticari karı etkilemeyen farklar bu hesaplamanın dışında tutulmuştur.

Ertelemiş vergi gelir veya gideri, gelir tablosunda "Ertelemiş Vergi Karşılığı" kalemi içinde muhasebeleştirilmektedir.

Doğrudan özkaynaklar ile ilişkilendirilen varlıklarla ilgili ertelenmiş vergiler özkaynaklar hesap grubuyla ilişkilendirilmiş ve bu grupta yer alan ilgili hesaplarla netleştirilmiştir.

Ertelemiş vergi varlığının kayıtlı değeri, her bir bilanço tarihi itibarıyla gözden geçirilir. Ertelemiş vergi varlığının bir kısmının veya tamamının sağlayacağı faydanın elde edilmesine imkan verecek düzeyde mali kar elde etmenin muhtemel olmadığı ölçüde, ertelenen vergi varlığının kayıtlı değeri azaltılır.

Ertelemiş vergi, varlıkların oluştuğu veya yükümlülüklerin yerine getirildiği dönemde geçerli olan vergi oranları üzerinden hesaplanır ve gelir tablosuna gider veya gelir olarak kaydedilir. Bununla birlikte, ertelenen vergi, aynı veya farklı bir dönemde doğrudan öz sermaye ile ilişkilendirilen varlıklarla ilgili ise doğrudan öz sermaye hesap grubuyla ilişkilendirilir.

Ödenecek cari vergi tutarları, peşin ödenen vergi tutarlarıyla ilişkili olduğundan netleştirilmektedir. Ertelemiş vergi alacağı ve yükümlülüğü de netleştirilmektedir.

#### Transfer fiyatlandırması

Kurumlar Vergisi Kanunu'nun 13'üncü maddesinin transfer fiyatlandırması yoluyla "örtülü kazanç dağıtımı" başlığı altında transfer fiyatlandırması konusu işlenmekte olup; 18 Kasım 2007 tarihinde yayımlanan "Transfer Fiyatlandırması Yoluyla Örtülü Kazanç Dağıtımı Hakkında Genel Tebliğ"i bu konu hakkında uygulamadaki detayları belirlemiştir.

İlgili tebliğe göre, eğer vergi mükellefleri ilgili kuruluşlarla (kişilerle), fiyatlandırmaları emsallere uygunluk ilkesi çerçevesinde yapılmayan ürün, hizmet veya mal alım ve satım işlemlerine giriyorlarsa, ilgili karlar transfer fiyatlaması yoluyla örtülü bir şekilde dağıtıldığı kanaatine varılacaktır. Bu tarz transfer fiyatlaması yoluyla örtülü kar dağıtımları kurumlar vergisi açısından vergi matrahından indirilemeyecektir.

# NUROL YATIRIM BANKASI ANONİM ŞİRKETİ

## 31 ARALIK 2015 TARİHİ İTİBARIYLA FİNANSAL TABLOLARA İLİŞKİN AÇIKLAMA VE DİPNOTLAR

(Tutarlar aksi belirtilmedikçe Bin Türk Lirası (Bin TL) olarak ifade edilmiştir.)

### XVIII. Borçlanmalara ilişkin ilave açıklamalar

Kullanıma ve satışa hazır hale getirilmesi önemli ölçüde zaman isteyen varlıklar söz konusu olduğunda, satın alınması, yapımı veya üretimi ile direkt ilişki kurulabilen borçlanma maliyetleri, ilgili varlık kullanıma veya satışa hazır hale getirilene kadar varlığın maliyetine dahil edilmektedir. Yatırımla ilgili kredinin henüz harcanmamış kısmının geçici süre ile finansal yatırımlarda değerlendirilmesiyle elde edilen finansal yatırım geliri aktifleştirmeye uygun borçlanma maliyetlerinden mahsup edilir.

Diğer tüm borçlanma maliyetleri, oluştukları dönemlerde gelir tablosuna kaydedilmektedir.

Banka nitelikli yatırımcıya tahvil ve bono ihracı yolu ile de kaynak temin etmektedir. Söz konusu işlemler, işlem tarihinde elde etme maliyeti üzerinden kayda alınmakta, iskonto edilmiş bedelleri üzerinden de değerlendirilmektedir.

Banka hisse senedine dönüştürülebilir tahvil ihraç etmemiştir.

### XIX. İhraç edilen hisse senetlerine ilişkin açıklamalar

Bulunmamaktadır.

### XX. Aval ve kabullere ilişkin açıklamalar

Aval ve kabullerin ödemeleri, müşterilerin ödemeleri ile eşzamanlı olarak gerçekleştirilmektedir. Aval ve kabuller olası borç ve taahhütler olarak bilanço dışı işlemlerde gösterilmektedir. Bilanço tarihleri itibarıyla aktif karşılığı bir yükümlülük olarak gösterilen aval ve kabuller bulunmamaktadır.

### XXI. Devlet teşviklerine ilişkin açıklamalar

31 Aralık 2015 tarihi itibarıyla Banka'nın elinde 7,644 Bin TL teşvik belgeli yatırım indirimi bulunmakta olup Banka gelecek dönemlerde bu yatırım indiriminden faydalanacağını öngörmemektedir (31 Aralık 2014 tarihi itibarıyla Banka'nın elinde 7,180 Bin TL'si teşvik belgeli yatırım indirimi bulunmakta olup Banka gelecek dönemlerde bu yatırım indiriminden faydalanacağını öngörmemektedir.)

### XXII. Raporlamanın bölümlenmeye göre yapılmasına ilişkin açıklamalar

Banka'nın organizasyonel ve iç raporlama yapısına ve "Faaliyet Bölümlerine İlişkin Türkiye Muhasebe Standardı" – ("TFRS 8") hükümlerine uygun olarak belirlenmiş faaliyet alanlarına ilişkin bilgiler Dördüncü Bölüm, VI no'lu dipnotta sunulmuştur.

### XXIII. Diğer hususlara ilişkin açıklamalar

Bulunmamaktadır.

# NUROL YATIRIM BANKASI ANONİM ŞİRKETİ 31 ARALIK 2015 TARİHİ İTİBARIYLA FİNANSAL TABLOLARA İLİŞKİN AÇIKLAMA VE DİPNOTLAR

(Tutarlar aksi belirtilmedikçe Bin Türk Lirası (Bin TL) olarak ifade edilmiştir.)

## DÖRDÜNCÜ BÖLÜM

### MALİ BÜNYEYE İLİŞKİN BİLGİLER

#### I. Sermaye yeterliliği standart oranına ilişkin açıklamalar

31 Aralık 2015 tarihi itibarıyla Banka'nın konsolide olmayan sermaye yeterliliği standart oranı % 21.66'dır (31 Aralık 2014: % 16.88'dir).

#### 1. Sermaye yeterliliği standart oranının tespitinde kullanılan risk ölçüm yöntemleri

Sermaye yeterliliği standart oranının hesaplanması, 28 Haziran 2012 tarih ve 28337 sayılı Resmi Gazete'de yayımlanmış olan "Bankaların Sermaye Yeterliliğinin Ölçülmesine ve Değerlendirilmesine İlişkin Yönetmelik (Yönetmelik)", "Kredi Riski Azaltım Tekniklerine İlişkin Tebliğ" ve "Menkul Kıymetleştirmeye İlişkin Risk Ağırlıklı Tutarların Hesaplanması Hakkında Tebliğ" ile 5 Eylül 2013 tarih ve 28756 sayılı Resmi Gazete'de yayımlanmış olan "Bankaların Özkaynaklarına İlişkin Yönetmelik" çerçevesinde yapılmaktadır.

Sermaye yeterliliği standart oranının hesaplanmasında hesap ve kayıt düzenine ilişkin mevzuata uygun olarak düzenlenen veriler kullanılır. Ayrıca, "Bankaların Sermaye Yeterliliği Ölçülmesine ve Değerlendirilmesine İlişkin Yönetmelik" esaslarına göre piyasa riskine esas tutar hesaplanarak sermaye yeterliliği standart oranı hesaplamalarına dahil edilmiştir.

Özkaynak hesabında sermayeden indirilen değer olarak dikkate alınan tutarlar, risk ağırlıklı varlıklar, gayrinakdi krediler ve yükümlülüklerin hesaplanmasına dahil edilmez. Risk ağırlıklı varlıkların hesaplanmasında, tükenme ve değer kaybı ile karşı karşıya olan varlıklar, ilgili amortismanlar ve karşılıklar düşüldükten sonra kalan net tutarlar üzerinden hesaplara alınır.

Gayrinakdi krediler ve taahhütler ile ilgili işlemlerde karşı taraftan olan alacaklar, varsa bu işlemler için "Bankalarca Kredilerin ve Diğer Alacakların Niteliklerinin Belirlenmesi ve Bunlar İçin Ayrılacak Karşılıklara İlişkin Usul ve Esaslar Hakkında Yönetmelik"e istinaden ayrılan ve pasif hesaplar arasında izlenen özel karşılıklar düşüldükten sonraki net tutar üzerinden Yönetmelik'in 5 inci maddesinde belirtilen oranlar ile krediye dönüştürülüp "Kredi Riski Azaltım Tekniklerine İlişkin Tebliğ" uyarınca risk azaltımına tabi tutularak Yönetmelik'in 6 ncı maddesinde belirtilen ilgili risk sınıfına dahil edilir ve aynı Yönetmelik'in EK-1 i uyarınca risk sınıfının ağırlığı ile ağırlıklandırılır.

Bankacılık hesaplarında yer alan Türev Finansal Araçlar ve Kredi Türevi Sözleşmeleri ile ilgili işlemlerde, kredi riskine esas tutarların hesaplanmasında, karşı taraftan olan alacaklar, Yönetmelik'in EK 2 sinde belirtilen oranlar ile krediye dönüştürülüp "Kredi Riski Azaltım Tekniklerine İlişkin Tebliğ" uyarınca risk azaltımına tabi tutularak Yönetmelik'in 6 ncı maddesinde belirtilen ilgili risk sınıfına dahil edilir ve aynı Yönetmelik'in EK-1 i uyarınca risk sınıfının ağırlığı ile ağırlıklandırılır.

Yönetmelik'in 5 inci maddesi uyarınca repo işlemleri, menkul kıymet ve emtia ödünç işlemleri için "Karşı Taraf Kredi Riski" hesaplanmaktadır.

## NUROL YATIRIM BANKASI ANONİM ŞİRKETİ 31 ARALIK 2015 TARİHİ İTİBARIYLA FİNANSAL TABLOLARA İLİŞKİN AÇIKLAMA ve DİPNOTLAR

(Tutarlar aksi belirtilmedikçe Bin Türk Lirası (Bin TL) olarak ifade edilmiştir.)

### 1. Sermaye yeterliliği standart oranına ilişkin açıklamalar (devamı)

### 2. Konsolide olmayan sermaye yeterliliği standart oranına ilişkin bilgiler

Cari Dönem	%0	%10	%20	%35	%50	%75	%100	%150	%200	%1250
Kredi Riskine Esas Tutar	-	-	34,496	-	87,356	20	396,906	179	10	-
Risk Sınıfları	115,949	-	172,481	-	174,712	27	396,906	119	5	-
Merkezi yönetimlerden veya merkez bankalarından şarta bağlı olan ve olmayan alacaklar	47,825	-	-	-	-	-	17	-	-	-
Bölgesel yönetimlerden veya yerel yönetimlerden şarta bağlı olan ve olmayan alacaklar	-	-	-	-	-	-	-	-	-	-
İdari Birimlerden ve Ticari Olmayan Girişimlerden şarta bağlı olan ve olmayan alacaklar	-	-	-	-	-	-	-	-	-	-
Çok taraflı kalkınma bankalarından şarta bağlı olan ve olmayan alacaklar	-	-	-	-	-	-	-	-	-	-
Uluslararası teşkilatlardan şarta bağlı olan ve olmayan alacaklar	-	-	-	-	-	-	-	-	-	-
Bankalar ve aracı kurumlardan şarta bağlı olan ve olmayan alacak	-	-	172,245	-	36,740	-	-	-	-	-
Şarta bağlı olan ve olmayan kurumsal alacaklar	67,356	-	236	-	45,550	27	312,126	-	-	-
Şarta bağlı olan ve olmayan perakende alacaklar	14	-	-	-	-	-	-	-	-	-
Şarta bağlı olan ve olmayan gayrimenkul ipoteliyle teminatlandırılmış alacaklar	595	-	-	-	92,422	-	43,228	-	-	-
Tahsili gecikmiş alacaklar	-	-	-	-	-	-	390	-	-	-
Kurulca riski yüksek olarak belirlenen alacaklar	-	-	-	-	-	-	-	119	5	-
İpotek teminatlı menkul kıymetler	-	-	-	-	-	-	-	-	-	-
Menkul kıymetleştirme pozisyonları	-	-	-	-	-	-	-	-	-	-
Bankalar ve aracı kurumlardan olan kısa vadeli alacaklar ile kısa vadeli kurumsal alacaklar	-	-	-	-	-	-	-	-	-	-
Kolektif yatırım kuruluşu niteliğindeki yatırımlar	-	-	-	-	-	-	-	-	-	-
Diğer alacaklar	159	-	-	-	-	-	41,145	-	-	-

## NUROL YATIRIM BANKASI ANONİM ŞİRKETİ 31 ARALIK 2015 TARİHİ İTİBARIYLA FİNANSAL TABLOLARA İLİŞKİN AÇIKLAMA ve DİPNOTLAR

(Tutarlar aksi belirtilmedikçe Bin Türk Lirası (Bin TL) olarak ifade edilmiştir.)

### 1. Sermaye yeterliliği standart oranına ilişkin açıklamalar (devamı)

### 2. Konsolide olmayan sermaye yeterliliği standart oranına ilişkin bilgiler (devamı)

Önceki Dönem	%0	%10	%20	%35	%50	%75	%100	%150	%200	%1250
Kredi Riskine Esas Tutar	-	-	32,598	-	22,083	41	497,194	248	192	-
Risk Sınıfları	107,295	-	162,992	-	44,166	55	497,194	165	96	-
Merkezi yönetimlerden veya merkez bankalarından şarta bağlı olan ve olmayan alacaklar	72,634	-	-	-	-	-	450	-	-	-
Bölgesel yönetimlerden veya yerel yönetimlerden şarta bağlı olan ve olmayan alacaklar	-	-	-	-	-	-	-	-	-	-
İdari Birimlerden ve Ticari Olmayan Girişimlerden şarta bağlı olan ve olmayan alacaklar	-	-	-	-	-	-	-	-	-	-
Çok taraflı kalkınma bankalarından şarta bağlı olan ve olmayan alacaklar	-	-	-	-	-	-	-	-	-	-
Uluslararası teşkilatlardan şarta bağlı olan ve olmayan alacaklar	-	-	-	-	-	-	-	-	-	-
Bankalar ve aracı kurumlardan şarta bağlı olan ve olmayan alacak	-	-	162,756	-	26,272	-	-	-	-	-
Şarta bağlı olan ve olmayan kurumsal alacaklar	34,449	-	236	-	-	55	351,277	-	-	-
Şarta bağlı olan ve olmayan perakende alacaklar	25	-	-	-	-	-	-	-	-	-
Şarta bağlı olan ve olmayan gayrimenkul ipoteliyle teminatlandırılmış alacaklar	-	-	-	-	17,894	-	102,003	-	-	-
Tahsili gecikmiş alacaklar	-	-	-	-	-	-	8,071	-	-	-
Kurulca riski yüksek olarak belirlenen alacaklar	-	-	-	-	-	-	-	165	96	-
İpotek teminatlı menkul kıymetler	-	-	-	-	-	-	-	-	-	-
Menkul kıymetleştirme pozisyonları	-	-	-	-	-	-	-	-	-	-
Bankalar ve aracı kurumlardan olan kısa vadeli alacaklar ile kısa vadeli kurumsal alacaklar	-	-	-	-	-	-	-	-	-	-
Kolektif yatırım kuruluşu niteliğindeki yatırımlar	-	-	-	-	-	-	-	-	-	-
Diğer alacaklar	187	-	-	-	-	-	35,393	-	-	-

## NUROL YATIRIM BANKASI ANONİM ŞİRKETİ 31 ARALIK 2015 TARİHİ İTİBARIYLA FİNANSAL TABLOLARA İLİŞKİN AÇIKLAMA ve DİPNOTLAR

(Tutarlar aksi belirtilmedikçe Bin Türk Lirası (Bin TL) olarak ifade edilmiştir.)

### 1. Sermaye yeterliliği standart oranına ilişkin açıklamalar (devamı)

### 3. Konsolide olmayan sermaye yeterliliği standart oranına ilişkin özet bilgi

	Cari Dönem (*)	Önceki Dönem
Kredi Riski İçin Gerekli Sermaye Yükümlülüğü (Kredi riskine esas tutar*0.08 (KRSY))	41,518	44,188
Piyasa Riski İçin Gerekli Sermaye Yükümlülüğü (PRSY)	3,543	1,657
Operasyonel Risk İçin Gerekli Sermaye Yükümlülüğü (ORSY)	3,373	1,935
Özkaynak(*)	131,141	100,822
Özkaynak/((KRSY+PRSY+ORSY) * 12,5)*100	21.66	16.88
Ana Sermaye/((KRSY+PRSY+ORSY) * 12,5*100)	20.72	16.10
Çekirdek Sermaye/((KRSY+PRSY+ORSY) * 12,5*100)	20.72	16.10

## NUROL YATIRIM BANKASI ANONİM ŞİRKETİ 31 ARALIK 2015 TARİHİ İTİBARIYLA FİNANSAL TABLOLARA İLİŞKİN AÇIKLAMA ve DİPNOTLAR

(Tutarlar aksi belirtilmedikçe Bin Türk Lirası (Bin TL) olarak ifade edilmiştir.)

### 1. Sermaye yeterliliği standart oranına ilişkin açıklamalar (devamı)

### 4. Özkaynak kalemlerine ilişkin bilgiler

	Cari Dönem	Önceki Dönem
<b>ÇEKİRDEK SERMAYE</b>		
Bankanın tasfiyesi halinde alacak hakkı açısından diğer tüm alacaklardan sonra gelen ödenmiş sermaye	45,000	45,000
Hisse senedi ihraç primleri	-	-
Hisse senedi iptal kârları	-	-
Yedek akçeler	1,972	1,151
Türkiye Muhasebe Standartları (TMS) uyarınca özkaynaklara yansıtılan kazançlar	28,286	21,883
Kâr	40,996	22,991
Net Dönem Kârı	18,826	16,415
Geçmiş Yıllar Kârı	22,170	6,576
Muhtemel riskler için ayrılan serbest karşılıklar	-	-
İştirakler, bağlı ortaklıklar ve birlikte kontrol edilen ortaklıklardan bedelsiz olarak edinilen ve dönem kârı içerisinde muhasebeleştirilmeyen hisseler	6,484	6,554
<b>İndirimler Öncesi Çekirdek Sermaye</b>	<b>122,738</b>	<b>97,579</b>
<b>Çekirdek Sermayeden Yapılacak İndirimler</b>		
Net dönem zararı ile geçmiş yıllar zararı toplamının yedek akçelerle karşılanamayan kısmı ile TMS uyarınca özkaynaklara yansıtılan kayıplar(-)	-	-
Faaliyet kiralaması geliştirme maliyetleri (-)	920	59
Şerefiye veya diğer maddi olmayan duran varlıklar ve bunlara ilişkin ertelenmiş vergi yükümlülükleri (-)	1,155	1,021
Net ertelenmiş vergi varlığı/vergi borcu (-)	(4,751)	331
Kanunun 56'ncı maddesinin dördüncü fıkrasına aykırı olarak edinilen paylar (-)	-	-
Bankanın kendi çekirdek sermayesine yapmış olduğu doğrudan veya dolaylı yatırımlar (-)	-	-
Ortaklık paylarının % 10 veya daha azına sahip olunan ve konsolide edilmeyen bankalar ve finansal kuruluşların özkaynak unsurlarına yapılan yatırımların net uzun pozisyonları toplamının, bankanın çekirdek sermayesinin % 10'unu aşan kısmı (-)	-	-
Ortaklık paylarının %10'dan daha fazlasına sahip olunan ve konsolide edilmeyen bankalar ve finansal kuruluşların çekirdek sermaye unsurlarına yapılan yatırımların net uzun pozisyonlarının çekirdek sermayenin %10'unu aşan kısmı (-)	-	-
İpotek hizmeti sunma haklarının çekirdek sermayenin % 10'unu aşan kısmı (-)	-	-
Geçici farklara dayanan ertelenmiş vergi varlıklarının çekirdek sermayenin % 10'unu aşan kısmı (-)	-	-
Bankaların Özkaynaklarına İlişkin Yönetmeliğin Geçici 2 nci maddesinin ikinci fıkrası uyarınca çekirdek sermayenin % 15'ini aşan tutarlar (-)	-	-
Ortaklık paylarının % 10'dan daha fazlasına sahip olunan ve konsolide edilmeyen bankalar ve finansal kuruluşların çekirdek sermaye unsurlarına yapılan yatırımların net uzun pozisyonlarından kaynaklanan aşım tutarı (-)	-	-
İpotek hizmeti sunma haklarından kaynaklanan aşım tutarı (-)	-	-
Geçici farklara dayanan ertelenmiş vergi varlıklarından kaynaklanan aşım tutarı (-)	-	-
Kurulca belirlenecek diğer kalemler (-)	-	-
Yeterli ilave ana sermaye veya katkı sermaye bulunmaması halinde çekirdek sermayeden indirim yapılacak tutar (-)	-	-
<b>Çekirdek Sermayeden Yapılan İndirimler Toplamı</b>	<b>(2,676)</b>	<b>1,411</b>
<b>Çekirdek Sermaye Toplamı</b>	<b>125,414</b>	<b>96,168</b>
<b>İLAVE ANA SERMAYE</b>		
Çekirdek sermayeye dahil edilmeyen imtiyazlı paylara tekabül eden sermaye ve bunlara ilişkin ihraç primleri	-	-
Kurumca uygun görülen borçlanma araçları ve bunlara ilişkin ihraç primleri (1.1.2014 tarihi sonrası ihraç edilenler/temin edilenler)	-	-
Kurumca uygun görülen borçlanma araçları ve bunlara ilişkin ihraç primleri (1.1.2014 tarihi öncesi ihraç edilenler)	-	-
<b>İndirimler Öncesi İlave Ana Sermaye</b>	<b>-</b>	<b>-</b>
<b>İlave Ana Sermayeden Yapılacak İndirimler</b>		
Bankanın kendi ilave ana sermayesine yapmış olduğu doğrudan veya dolaylı yatırımlar (-)	-	-
Ortaklık paylarının % 10 veya daha azına sahip olunan ve konsolide edilmeyen bankalar ve finansal kuruluşların özkaynak unsurlarına yapılan yatırımların net uzun pozisyonları toplamının, bankanın çekirdek sermayesinin % 10'unu aşan kısmı (-)	-	-
Ortaklık paylarının %10 veya daha fazlasına sahip olunan ve konsolide edilmeyen bankalar ve finansal kuruluşların ilave ana sermaye ile katkı sermaye unsurlarına yapılan yatırımların net uzun pozisyonları toplamının, bankanın çekirdek sermayesinin % 10'unu aşan kısmı (-)	-	-
Kurulca belirlenecek diğer kalemler (-)	-	-
Yeterli katkı sermaye bulunmaması halinde ilave ana sermayeden indirim yapılacak tutar (-)	-	-
<b>İlave ana sermayeden yapılan indirimler toplamı</b>	<b>-</b>	<b>-</b>
<b>İlave Ana Sermaye Toplamı</b>	<b>-</b>	<b>-</b>
<b>Ana Sermayeden Yapılacak İndirimler</b>		
Şerefiye veya diğer maddi olmayan duran varlıklar ve bunlara ilişkin ertelenmiş vergi yükümlülüklerinin Bankaların Özkaynaklarına İlişkin Yönetmeliğin Geçici 2 nci maddesinin birinci fıkrası uyarınca çekirdek sermayeden indirilmeyen kısmı (-)	-	-
Net ertelenmiş vergi varlığı/vergi borcunun Bankaların Özkaynaklarına İlişkin Yönetmeliğin Geçici 2 nci maddesinin birinci fıkrası uyarınca çekirdek sermayeden indirilmeyen kısmı (-)	-	-
<b>Ana Sermaye Toplamı</b>	<b>125,414</b>	<b>96,168</b>

## NUROL YATIRIM BANKASI ANONİM ŞİRKETİ 31 ARALIK 2015 TARİHİ İTİBARIYLA FİNANSAL TABLOLARA İLİŞKİN AÇIKLAMA ve DİPNOTLAR

(Tutarlar aksi belirtilmedikçe Bin Türk Lirası (Bin TL) olarak ifade edilmiştir.)

### I. Sermaye yeterliliği standart oranına ilişkin açıklamalar (devamı)

#### 4. Özkaynak kalemlerine ilişkin bilgiler (devamı)

	Cari Dönem	Önceki Dönem
<b>KATKI SERMAYE</b>	<b>5,727</b>	<b>4,654</b>
Kurumca uygun görülen borçlanma araçları ve bunlara ilişkin ihraç primleri (1.1.2014 tarihi sonrası ihraç edilen/temin edilenler)	-	-
Kurumca uygun görülen borçlanma araçları ve bunlara ilişkin ihraç primleri (1.1.2014 tarihi öncesi ihraç edilenler temin edilenler)	-	-
Bankanın sermaye artırımlarında kullanılması hissedarlarca taahhüt edilen bankaya rehnedilmiş kaynaklar	-	-
Genel Karşılıklar	5,727	4,654
<b>İndirimler Öncesi Katkı Sermaye</b>	<b>5,727</b>	<b>4,654</b>
<b>Katkı Sermayeden Yapılacak İndirimler</b>		
Bankanın kendi katkı sermayesine yapmış olduğu doğrudan veya dolaylı yatırımlar (-)	-	-
Ortaklık paylarının % 10 veya daha azına sahip olunan ve konsolide edilmeyen bankalar ve finansal kuruluşların özkaynak unsurlarına yapılan yatırımların net uzun pozisyonları toplamının, bankanın çekirdek sermayesinin % 10'unu aşan kısmı (-)	-	-
Ortaklık paylarının % 10 veya daha fazlasına sahip olunan ve konsolide edilmeyen bankalar ve finansal kuruluşların ilave ana sermaye ile katkı sermaye unsurlarına yapılan yatırımların net uzun pozisyonları toplamının, bankanın çekirdek sermayesinin % 10'unu aşan kısmı (-)	-	-
Kurulca belirlenecek diğer kalemler (-)	-	-
<b>Katkı Sermayeden Yapılan İndirimler Toplamı</b>	<b>-</b>	<b>-</b>
<b>Katkı Sermaye Toplamı</b>	<b>5,727</b>	<b>4,654</b>
<b>SERMAYE</b>	<b>131,141</b>	<b>100,822</b>
Kanunun 50 ve 51 inci maddeleri hükümlerine aykırı olarak kullanılan krediler (-)	-	-
Kanunun 57 nci maddesinin birinci fıkrasındaki sınırı aşan tutarlar ile bankaların alacaklarından dolayı edinmek zorunda kaldıkları ve aynı madde uyarınca elden çıkarmaları gereken emtia ve gayrimenkullerden edinim tarihinden itibaren beş yıl geçmesine rağmen elden çıkarılmayanların net defter değerleri(-)	-	-
Yurt dışında kurulu olanlar da dahil olmak üzere, bankalara, finansal kuruluşlara veya bankanın nitelikli pay sahiplerine kullanılan krediler veya bunlarca ihraç edilen borçlanma araçlarına yapılan yatırımlar(-)	-	-
Bankaların Sermaye Yeterliliğinin Ölçülmesine ve Değerlendirilmesine İlişkin Yönetmeliğin 20 nci maddesinin ikinci fıkrasına istinaden özkaynaklardan düşülecek tutar (-)	-	-
Kurulca belirlenecek diğer hesaplar (-)	-	-
Ortaklık paylarının yüzde %10 veya daha azına sahip olunan ve konsolide edilmeyen bankalar ve finansal kuruluşların özkaynak unsurlarına yapılan yatırımların net uzun pozisyonları toplamının, bankanın çekirdek sermayesinin yüzde onunu aşan kısmının, Bankaların Özkaynaklarına İlişkin Yönetmeliğin Geçici 2 nci maddesinin birinci fıkrası uyarınca çekirdek sermayeden, ilave ana sermayeden ve katkı sermayeden indirilmeyen kısmı (-)	-	-
Ortaklık paylarının % 10'dan daha fazlasına sahip olunan ve konsolide edilmeyen bankalar ve finansal kuruluşların doğrudan ya da dolaylı olarak ilave ana sermaye ve katkı sermaye unsurlarına yapılan yatırımların net uzun pozisyonlarının toplam tutarının Bankaların Özkaynaklarına İlişkin Yönetmeliğin Geçici 2 nci maddesinin birinci fıkrası uyarınca, ilave ana sermayeden ve katkı sermayeden indirilmeyen kısmı (-)	-	-
Ortaklık paylarının % 10'dan daha fazlasına sahip olunan ve konsolide edilmeyen bankalar ve finansal kuruluşların çekirdek sermaye unsurlarına yapılan yatırımların net uzun pozisyonlarının, geçici farklara dayanan ertelenmiş vergi varlıklarının ve ipotek hizmeti sunma haklarının Bankaların Özkaynaklarına İlişkin Yönetmeliğin Geçici 2 nci maddesinin ikinci fıkrasının (1) ve (2) nci alt bentleri uyarınca çekirdek sermayeden indirilecek tutarlarının, Yönetmeliğin Geçici 2 nci maddesinin birinci fıkrası uyarınca çekirdek sermayeden indirilmeyen kısmı (-)	-	-
<b>ÖZKAYNAK</b>	<b>131,141</b>	<b>100,822</b>
<b>Uygulanacak İndirim Esaslarında Aşım Tutarının Altında Kalan Tutarlar</b>		
Ortaklık paylarının % 10 veya daha azına sahip olunan ve konsolide edilmeyen bankalar ve finansal kuruluşların özkaynak unsurlarına yapılan yatırımların net uzun pozisyonlarından kaynaklanan tutar	-	-
Ortaklık paylarının % 10'dan daha fazlasına sahip olunan ve konsolide edilmeyen bankalar ve finansal kuruluşların çekirdek sermaye unsurlarına yapılan yatırımların net uzun pozisyonlarından kaynaklanan tutar	-	-
İpotek hizmeti sunma haklarından kaynaklanan tutar	-	-
Geçici farklara dayanan ertelenmiş vergi varlıklarından kaynaklanan tutar	-	-

## NUROL YATIRIM BANKASI ANONİM ŞİRKETİ 31 ARALIK 2015 TARİHİ İTİBARIYLA FİNANSAL TABLOLARA İLİŞKİN AÇIKLAMA VE DİPNOTLAR

(Tutarlar aksi belirtilmedikçe Bin Türk Lirası (Bin TL) olarak ifade edilmiştir.)

### I. Sermaye yeterliliği standart oranına ilişkin açıklamalar (devamı)

#### 4. Özkaynak kalemlerine ilişkin bilgiler (devamı)

#### İçsel sermaye gereksiniminin cari ve gelecek faaliyetler açısından yeterliliğinin değerlendirilmesi amacıyla uygulanan yaklaşımlar

Sermaye gereksinimi ve içsel değerlendirme sürecinde; Banka'nın stratejileri büyüme hedefleri aktif pasif yapısı, likiditesi ve ekonomideki dalgalanmalar ve dikkate alınacak risk profiline uygun bir şekilde sermaye yeterliliğinin idamesinin sağlanması planlanmakta, bu bağlamda da içsel olarak çıkartılan yönetmelikler ile görevlendirilen birimlerin periyodik raporlaması ile denetim komitesi ve üst düzey yönetim bilgilendirilmektedir.

### II. Kredi riskine ilişkin açıklamalar

Kredi riski bakımından, borçlu veya borçlular grubu veya coğrafi bölgeler ile sektörlerin bir risk sınırlamasına tabi tutulup tutulmadığı, risk limitlerinin dayandıkları bölümlene yapısı ve hangi aralıklarla belirlenmekte olduğu

Kredi riski bakımından, borçlu veya borçlular grubu risk sınırlamasına tabi tutulmaktadır. Risk limitlerinin dayandıkları bölümlene yapısı Banka tarafından borçlu veya borçlular grubu ile sektörler bazında her kullandırımda yapılmaktadır. Coğrafi bir sınırlama uygulanmamaktadır.

Günlük olarak yapılan işlemlerle ilgili olarak risk limitleri ve dağılımlarının belirlenip belirlenmediği, bilanço dışı risklere ilişkin risk yoğunlaşmasının günlük olarak müşteri ve bankaların hazine bölümü yetkilileri bazında izlenip izlenmediği

Günlük olarak yapılan işlemlerle ilgili olarak risk limitleri ve dağılımları Banka'nın krediler ile ilgili hazırlanmış olan prosedürlerinde belirlenmiştir. Söz konusu izleme günlük olarak yapılabilmektedir. Banka'nın bilanço içi ve dışı risklere ilişkin risk yoğunlaşması izlenmekte ve aylık olarak Kredi Komitesi ve Aktif – Pasif Komitesi toplantılarında değerlendirilmektedir.

Banka'nın, hazine işlemlerinde taşıdığı kredi riski tanımlanmış olan limitler ile kontrol altında tutulmaktadır. İşlem yapılan taraflara tanımlanan limitler işlem türü ve vade bazında yönetilmektedir.

Bilanço dışı risk doğuran türev işlemler ise Yönetim Kurulu'nun verdiği yetkiler dahilinde Hazine Departmanınca gerçekleştirilmekte olup, risk yoğunlaşması Risk Yönetim Bölümü tarafından dikkate alınmaktadır.

Kredi ve diğer alacakların borçlularının kredi değerliliklerinin düzenli aralıklarla ilgili mevzuata uygun şekilde izlenip izlenmediği, açılan krediler için alınan hesap durumu belgelerinin ilgili mevzuatta öngörüldüğü şekilde denetlenmiş olup olmadığı, denetlenmemiş ise nedenleri, kredi limitlerinin değiştirilip değiştirilmediği, kredilerin ve diğer alacakların teminatlarının bulunup bulunmadığı

# NUROL YATIRIM BANKASI ANONİM ŞİRKETİ

## 31 ARALIK 2015 TARİHİ İTİBARIYLA FİNANSAL TABLOLARA İLİŞKİN AÇIKLAMA VE DİPNOTLAR

(Tutarlar aksi belirtilmedikçe Bin Türk Lirası (Bin TL) olarak ifade edilmiştir.)

### II. Kredi riskine ilişkin açıklamalar (devamı)

Kredi borçlularının kredi değerlilikleri her limit artırımı veya kredi kullandırım talebinde yeniden incelenmekte ve inceleme sonucunda mevcut limitin artırılması, aynen veya ilave teminatlarla muhafazası ya da mevcut limitlere bloke konularak riskin acilen tasfiyesine karar verilmektedir.

Diğer taraftan, gerek ilk defa lehine kredi tahsisi için teklifte bulunulan firmalarla, mevcut limitinin artırılmasına ya da mevcut limitten kullandırım yapılmasına yönelik taleplerin değerlendirilmesi sırasında da firmanın mevcut bilanço ve gelir tablolarının mevzuatta öngörüldüğü şekilde denetlenmiş olmasına dikkat edilmektedir.

Banka'nın vadeli işlem ve opsiyon sözleşmesi ve benzer diğer sözleşmeler cinsinden tutulan pozisyonları üzerinde kontrol limitlerinin bulunup bulunmadığı, bu tür araçlar için üstlenilen kredi riskinin piyasa hareketlerinden kaynaklanan potansiyel riskler ile beraber yönetilip yönetilmediği

Vadeli işlem ve opsiyon sözleşmelerinin kredi riski Hazine Departmanınca yönetilmekte olup söz konusu işlemlerin piyasa hareketlerinden kaynaklanan potansiyel riskleri de Risk Yönetim Bölümü tarafından dikkate alınmaktadır.

Banka'nın önemli ölçüde kredi riskine maruz kaldığında vadeli işlem, opsiyon ve benzeri nitelikli sözleşmeleri, hakların kullanılması, edimlerin yerine getirilmesi veya satılması yoluyla kısa zamanda sona erdirerek toplam riski azaltma yoluna gidip gitmediği

Vadeli işlem ve opsiyon sözleşmelerinin kredi riskine maruz kalınarak, edimlerin yerine getirilmesi veya satılması işlemlerini doğuracak herhangi bir durum ile karşılaşmamıştır.

Tazmin edilen gayrinakdi kredilerin, vadesi geldiği halde ödenmeyen krediler gibi aynı risk ağırlığına tabi tutulup tutulmadığı

Tazmin edilen gayrinakdi krediler, vadesi geldiği halde ödenmeyen krediler gibi aynı risk ağırlığına tabi tutulmakta ve teminatlarına göre sınıflandırılarak takip hesaplarına atılmaktadır.

Kredilerden yenilenen ve yeniden iffa planına bağlananların ilgili mevzuatla belirlenen izlenme yöntemi dışında, bankalarca risk yönetim sistemleri çerçevesinde yeni bir derecelendirme grubuna veya ağırlığına dahil edilip edilmediği, bu yöntemler ile ilgili yeni önlemlerin alınıp alınmadığı, bankalarca risk yönetim sistemleri çerçevesinde uzun vadeli taahhütlerin kısa vadeli taahhütlere oranla daha fazla kredi riskine maruz kaldığı kabul edilerek risk ayrıştırmasına gidilip gidilmediği

Yenilenen ve yeniden iffa planına bağlanan krediler için ilgili mevzuatla belirlenen izlenme yöntemi dışında risk ayrıştırmasına gidilmemektedir.

# NUROL YATIRIM BANKASI ANONİM ŞİRKETİ

## 31 ARALIK 2015 TARİHİ İTİBARIYLA FİNANSAL TABLOLARA İLİŞKİN AÇIKLAMA VE DİPNOTLAR

(Tutarlar aksi belirtilmedikçe Bin Türk Lirası (Bin TL) olarak ifade edilmiştir.)

### II. Kredi riskine ilişkin açıklamalar (devamı)

Bankaların yurtdışında yürütmekte oldukları bankacılık faaliyetleri ve kredilendirme işlemlerinin az sayıda ülke ya da mali kurum ile yürütülmesi durumunda bunun ilgili ülkenin ekonomik koşulları dikkate alındığında önemli bir risk doğurup doğurmadığına ilişkin değerlendirme

Banka'nın yurtdışında yürütmekte olduğu bankacılık faaliyetleri ve kredilendirme işlemleri bulunmamaktadır.

Uluslararası bankacılık piyasasında aktif bir katılımcı olarak diğer finansal kurumların finansal faaliyetleri ile birlikte değerlendirildiğinde önemli ölçüde kredi riski yoğunluğuna sahip olup olunmadığı

Banka uluslararası bankacılık piyasasında aktif bir katılımcı değildir.

Banka'nın

a) İlk büyük 100 nakdi kredi müşterisinden olan alacağının toplam nakdi krediler portföyü içindeki payı

Bilanço tarihi itibarıyla Banka'nın toplam 55 adet nakdi kredi ve 1 adet kiralama müşterisi bulunmaktadır. Bilanço tarihi itibarıyla Banka'nın ilk büyük 100 nakdi kredi müşterisinden olan alacağı toplam nakdi krediler portföyünün %100'ünü oluşturmaktadır (31 Aralık 2014: %100).

b) İlk büyük 100 gayrinakdi kredi müşterisinden olan alacağının toplam gayrinakdi krediler portföyü içindeki payı

Bilanço tarihi itibarıyla Banka'nın 82 adet gayrinakdi kredi müşterisi bulunmaktadır. Bilanço tarihi itibarıyla Banka'nın ilk büyük 100 gayrinakdi kredi müşterisinden olan alacağı toplam gayrinakdi kredilerin %100'ünü oluşturmaktadır (31 Aralık 2014: %100).

c) İlk büyük 100 kredi müşterisinden olan nakdi ve gayrinakdi alacak tutarının toplam bilanço içi ve bilanço dışı varlıklar içindeki payı

Banka'nın 31 Aralık 2015 itibarıyla ilk büyük 100 kredi müşterisinden olan nakdi ve gayrinakdi alacak tutarının toplam bilanço içi varlıklar ve gayrinakdi krediler toplamı içindeki payı %70'tir (31 Aralık 2014: %68).

# NUROL YATIRIM BANKASI ANONİM ŞİRKETİ

## 31 ARALIK 2015 TARİHİ İTİBARIYLA FİNANSAL TABLOLARA İLİŞKİN AÇIKLAMA VE DİPNOTLAR

(Tutarlar aksi belirtilmedikçe Bin Türk Lirası (Bin TL) olarak ifade edilmiştir.)

### II. Kredi riskine ilişkin açıklamalar (devamı)

Banka'ca üstlenilen kredi riski için ayrılan genel karşılık tutarı

Bankaca üstlenilen kredi riski için ayrılan genel karşılık tutarı 5,727 Bin TL'dir (31 Aralık 2014: 4,654 Bin TL).

Cari Dönem	Dönem Sonu Risk Tutarı (*)	Ortalama Risk Tutarı (**)
<b>Risk Sınıfları</b>		
Merkezi yönetimlerden veya merkez bankalarından şarta bağlı olan ve olmayan alacaklar	47,842	39,641
Bankalar ve aracı kurumlardan şarta bağlı olan ve olmayan alacak	208,985	95,185
Şarta bağlı olan ve olmayan kurumsal alacaklar	425,295	576,273
Şarta bağlı olan ve olmayan perakende alacaklar	14	18
Şarta bağlı olan ve olmayan gayrimenkul ipoteğiyle teminatlandırılmış alacaklar	136,245	137,276
Tahsili gecikmiş alacaklar	390	10,061
Kurulca riski yüksek olarak belirlenen alacaklar	124	179
Diğer alacaklar	41,304	41,390
<b>Toplam</b>	<b>860,199</b>	<b>900,023</b>

Önceki Dönem	Dönem Sonu Risk Tutarı (*)	Ortalama Risk Tutarı (**)
<b>Risk Sınıfları</b>		
Merkezi yönetimlerden veya merkez bankalarından şarta bağlı olan ve olmayan alacaklar	73,084	45,454
Bankalar ve aracı kurumlardan şarta bağlı olan ve olmayan alacak	189,028	64,567
Şarta bağlı olan ve olmayan kurumsal alacaklar	386,017	496,149
Şarta bağlı olan ve olmayan perakende alacaklar	25	155
Şarta bağlı olan ve olmayan gayrimenkul ipoteğiyle teminatlandırılmış alacaklar	119,897	77,491
Tahsili gecikmiş alacaklar	8,071	2,255
Kurulca riski yüksek olarak belirlenen alacaklar	261	277
Diğer alacaklar	35,580	34,951
<b>Toplam</b>	<b>811,963</b>	<b>721,299</b>

(\*) Kredi riski azaltımı öncesi, krediye dönüşüm oranı sonrası risk tutarları verilmiştir.

(\*\*) Ortalama risk tutarı, Bankaların Sermaye Yeterliliğinin Ölçülmesine ve Değerlendirilmesine İlişkin Yönetmelik'in yayımlandığı tarihten ilgili dönem sonuna kadar aylık olarak hazırlanan raporlardaki değerlerin aritmetik ortalaması alınarak tespit edilmiştir.

# NUROL YATIRIM BANKASI ANONİM ŞİRKETİ

## 31 ARALIK 2015 TARİHİ İTİBARIYLA FİNANSAL TABLOLARA İLİŞKİN AÇIKLAMA VE DİPNOTLAR

(Tutarlar aksi belirtilmedikçe Bin Türk Lirası (Bin TL) olarak ifade edilmiştir.)

### II. Kredi riskine ilişkin açıklamalar (devamı)

Önemli Bölgelerdeki Önemlilik Arz eden Risklere İlişkin Profil:

Cari Dönem*	Merkezi yönetimlerden veya merkez bankalarından şarta bağlı olan ve olmayan alacaklar	Bankalar ve aracı kurumlardan şarta bağlı olan ve olmayan alacaklar	Şarta bağlı olan ve olmayan kurumsal alacaklar	Şarta bağlı olan ve olmayan perakende alacaklar	Şarta bağlı olan ve olmayan gayrimenkul ipoteğiyle teminatlandırılmış alacaklar	Tahsili gecikmiş alacaklar	Kurulca riski yüksek olarak belirlenen alacaklar	Diğer alacaklar	Toplam
Yurtiçi	47,842	206,677	302,671	14	136,245	390	124	41,304	735,267
Avrupa Birliği Ülkeleri	-	1,362	90,002	-	-	-	-	-	91,364
OECD Ülkeleri **	-	17	-	-	-	-	-	-	17
Kıyı Bankacılığı Bölgeleri	-	-	-	-	-	-	-	-	-
ABD, Kanada	-	929	4,482	-	-	-	-	-	5,411
Diğer Ülkeler	-	-	28,140	-	-	-	-	-	28,140
İştirak, Bağlı Ortaklık ve Birlikte Kontrol Edilen Ortaklıklar	-	-	-	-	-	-	-	-	-
Dağıtılmamış Varlıklar/ Yükümlülükler ***	-	-	-	-	-	-	-	-	-
<b>Toplam</b>	<b>47,842</b>	<b>208,985</b>	<b>425,295</b>	<b>14</b>	<b>136,245</b>	<b>390</b>	<b>124</b>	<b>41,304</b>	<b>860,199</b>

\* Kredi riski azaltımı öncesi, krediye dönüşüm oranı sonrası risk tutarları verilmiştir.

\*\* AB ülkeleri, ABD ve Kanada dışındaki OECD ülkeleri.

\*\*\* Tutarlı bir esasa göre bölümlere dağıtılamayan varlık ve yükümlülükler.

Önceki Dönem*	Merkezi yönetimlerden veya merkez bankalarından şarta bağlı olan ve olmayan alacaklar	Bankalar ve aracı kurumlardan şarta bağlı olan ve olmayan alacaklar	Şarta bağlı olan ve olmayan kurumsal alacaklar	Şarta bağlı olan ve olmayan perakende alacaklar	Şarta bağlı olan ve olmayan gayrimenkul ipoteğiyle teminatlandırılmış alacaklar	Tahsili gecikmiş alacaklar	Kurulca riski yüksek olarak belirlenen alacaklar	Diğer alacaklar	Toplam
Yurtiçi	73,084	182,474	328,954	25	119,897	8,071	261	35,580	748,346
Avrupa Birliği Ülkeleri	-	362	53,300	-	-	-	-	-	53,662
OECD Ülkeleri **	-	5,145	-	-	-	-	-	-	5,145
Kıyı Bankacılığı Bölgeleri	-	-	-	-	-	-	-	-	-
ABD, Kanada	-	1,047	3,763	-	-	-	-	-	4,810
Diğer Ülkeler	-	-	-	-	-	-	-	-	-
İştirak, Bağlı Ortaklık ve Birlikte Kontrol Edilen Ortaklıklar	-	-	-	-	-	-	-	-	-
Dağıtılmamış Varlıklar/ Yükümlülükler ***	-	-	-	-	-	-	-	-	-
<b>Toplam</b>	<b>73,084</b>	<b>189,028</b>	<b>386,017</b>	<b>25</b>	<b>119,897</b>	<b>8,071</b>	<b>261</b>	<b>35,580</b>	<b>811,963</b>

\* Kredi riski azaltımı öncesi, krediye dönüşüm oranı sonrası risk tutarları verilmiştir.

\*\* AB ülkeleri, ABD ve Kanada dışındaki OECD ülkeleri.

\*\*\* Tutarlı bir esasa göre bölümlere dağıtılamayan varlık ve yükümlülükler.

# NUROL YATIRIM BANKASI ANONİM ŞİRKETİ

## 31 ARALIK 2015 TARİHİ İTİBARIYLA FİNANSAL TABLOLARA İLİŞKİN AÇIKLAMA VE DİPNOTLAR

(Tutarlar aksi belirtilmedikçe Bin Türk Lirası (Bin TL) olarak ifade edilmiştir.)

### II. Kredi riskine ilişkin açıklamalar (devamı)

#### Sektörlere veya Karşı Tarafa Göre Risk Profili

Sektörler/Karşı Taraflar Cari Dönem	1	2	3	4	5	6	7	8	TP	YP	Toplam
<b>Tarım</b>											
Çiftçilik ve Hayvancılık	-	-	-	-	-	-	-	-	-	-	-
Ormanlık	-	-	-	-	-	-	-	-	-	-	-
Balıkçılık	-	-	-	-	-	-	-	-	-	-	-
<b>Sanayi</b>	-	-	108,050	-	8,792	-	-	-	108,603	8,239	116,842
Madencilik ve Taş Ocakçılığı	-	-	498	-	-	-	-	-	498	-	498
İmalat Sanayi	-	-	49,885	-	8,792	-	-	-	50,482	8,195	58,677
Elektrik, Gaz ve Su	-	-	57,667	-	-	-	-	-	57,623	44	57,667
<b>İnşaat</b>	-	-	89,271	-	757	390	-	-	43,742	46,676	90,418
<b>Hizmetler</b>	47,842	208,985	207,615	-	126,696	-	-	30,119	417,280	203,977	621,257
Toptan ve Perakende Ticaret	-	-	46,342	-	102,415	-	-	-	98,893	49,864	148,757
Otel ve Lokanta Hizmetleri	-	-	127	-	-	-	-	-	127	-	127
Ulaştırma ve Haberleşme	-	-	23,390	-	-	-	-	-	550	22,840	23,390
Mali Kuruluşlar	47,842	208,985	47,733	-	21,581	-	-	160	216,100	110,201	326,301
Gayrimenkul ve Kira Hizmetleri	-	-	90,023	-	2,700	-	-	29,959	101,610	21,072	122,682
Serbest Meslek Hizmetleri	-	-	-	-	-	-	-	-	-	-	-
Eğitim Hizmetleri	-	-	-	-	-	-	-	-	-	-	-
Sağlık ve Sosyal Hizmetler	-	-	-	-	-	-	-	-	-	-	-
<b>Diğer</b>	-	-	20,359	14	-	-	124	11,185	23,442	8,240	31,682
<b>Toplam*</b>	47,842	208,985	425,295	14	136,245	390	124	41,304	593,067	267,132	860,199

\* Kredi riski azaltımı öncesi, krediye dönüşüm oranı sonrası risk tutarları verilmiştir.

- 1: Merkezi yönetimlerden veya merkez bankalarından şarta bağlı olan ve olmayan alacaklar
- 2: Bankalar ve aracı kurumlardan şarta bağlı olan ve olmayan alacaklar
- 3: Şarta bağlı olan ve olmayan kurumsal alacaklar
- 4: Şarta bağlı olan ve olmayan perakende alacaklar
- 5: Şarta bağlı olan ve olmayan gayrimenkul ipoteğiyle teminatlandırılmış alacaklar
- 6: Tahsili gecikmiş alacaklar
- 7: Kurulca riski yüksek olarak belirlenen alacaklar
- 8: Diğer alacaklar

# NUROL YATIRIM BANKASI ANONİM ŞİRKETİ

## 31 ARALIK 2015 TARİHİ İTİBARIYLA FİNANSAL TABLOLARA İLİŞKİN AÇIKLAMA VE DİPNOTLAR

(Tutarlar aksi belirtilmedikçe Bin Türk Lirası (Bin TL) olarak ifade edilmiştir.)

### II. Kredi riskine ilişkin açıklamalar (devamı)

#### Sektörlere veya Karşı Tarafa Göre Risk Profili (devamı)

Sektörler/Karşı Taraflar Önceki Dönem	1	2	3	4	5	6	7	8	TP	YP	Toplam
<b>Tarım</b>											
Çiftçilik ve Hayvancılık	-	-	-	-	-	-	-	-	-	-	-
Ormanlık	-	-	-	-	-	-	-	-	-	-	-
Balıkçılık	-	-	-	-	-	-	-	-	-	-	-
<b>Sanayi</b>	-	-	89,095	-	12,337	7,905	-	-	82,288	27,049	109,337
Madencilik ve Taş Ocakçılığı	-	-	528	-	-	-	-	-	528	-	528
İmalat Sanayi	-	-	64,730	-	12,337	7,905	-	-	78,615	6,357	84,972
Elektrik, Gaz ve Su	-	-	23,837	-	-	-	-	-	3,145	20,692	23,837
<b>İnşaat</b>	-	-	134,227	-	8,696	166	-	-	98,891	44,198	143,089
<b>Hizmetler</b>	73,084	189,028	161,105	-	98,864	-	-	25,398	426,925	120,554	547,479
Toptan ve Perakende Ticaret	-	7,804	56,794	-	98,864	-	-	-	139,221	24,241	163,462
Otel ve Lokanta Hizmetleri	-	-	10,823	-	-	-	-	-	10,823	-	10,823
Ulaştırma ve Haberleşme	-	-	23,343	-	-	-	-	-	559	22,784	23,343
Mali Kuruluşlar	73,084	181,224	42,565	-	-	-	-	-	245,309	51,564	296,873
Gayrimenkul ve Kira Hizmetleri	-	-	27,536	-	-	-	-	25,398	30,969	21,965	52,934
Serbest Meslek Hizmetleri	-	-	-	-	-	-	-	-	-	-	-
Eğitim Hizmetleri	-	-	-	-	-	-	-	-	-	-	-
Sağlık ve Sosyal Hizmetler	-	-	44	-	-	-	-	-	44	-	44
<b>Diğer</b>	-	-	1,590	25	-	-	261	10,182	10,605	1,453	12,058
<b>Toplam*</b>	73,084	189,028	386,017	25	119,897	8,071	261	35,580	618,709	193,254	811,963

\* Kredi riski azaltımı öncesi, krediye dönüşüm oranı sonrası risk tutarları verilmiştir.

- 1: Merkezi yönetimlerden veya merkez bankalarından şarta bağlı olan ve olmayan alacaklar
- 2: Bankalar ve aracı kurumlardan şarta bağlı olan ve olmayan alacaklar
- 3: Şarta bağlı olan ve olmayan kurumsal alacaklar
- 4: Şarta bağlı olan ve olmayan perakende alacaklar
- 5: Şarta bağlı olan ve olmayan gayrimenkul ipoteğiyle teminatlandırılmış alacaklar
- 6: Tahsili gecikmiş alacaklar
- 7: Kurulca riski yüksek olarak belirlenen alacaklar
- 8: Diğer alacaklar

## NUROL YATIRIM BANKASI ANONİM ŞİRKETİ 31 ARALIK 2015 TARİHİ İTİBARIYLA FİNANSAL TABLOLARA İLİŞKİN AÇIKLAMA VE DİPNOTLAR

(Tutarlar aksi belirtilmedikçe Bin Türk Lirası (Bin TL) olarak ifade edilmiştir.)

### II. Kredi riskine ilişkin açıklamalar (devamı)

Vade unsuru taşıyan risklerin vadelerine göre dağılımına ilişkin bilgiler

Risk Sınıfları (*) – Cari Dönem	Vadeye Kalan Süre				1 Yıl ve Üzeri
	1 Ay	1-3 Ay	3-6 Ay	6-12 Ay	
Merkezi yönetimlerden veya merkez bankalarından şarta bağlı olan ve olmayan alacaklar	46,713	-	-	1,129	-
Bölgesel yönetimlerden veya yerel yönetimlerden şarta bağlı olan ve olmayan alacaklar	-	-	-	-	-
İdari Birimlerden ve ticari olmayan girişimlerden şarta bağlı olan ve olmayan alacaklar	-	-	-	-	-
Çok taraflı kalkınma bankalarından şarta bağlı olan ve olmayan alacaklar	-	-	-	-	-
Uluslararası teşkilatlardan şarta bağlı olan ve olmayan alacaklar	-	-	-	-	-
Bankalar ve aracı kurumlardan şarta bağlı olan ve olmayan alacak	168,957	-	-	586	39,442
Şarta bağlı olan ve olmayan diğer kurumsal alacaklar	95,248	133,628	27,151	60,886	108,382
Şarta bağlı olan ve olmayan KOBİ kurumsal alacaklar	-	-	-	-	-
Şarta bağlı olan ve olmayan kurumsal alacaklar	-	-	-	-	-
Şarta bağlı olan ve olmayan perakende alacaklar	14	-	-	-	-
Şarta bağlı olan ve olmayan gayrimenkul ipoteğiyle teminatlandırılmış alacaklar	-	2,000	1,700	1,120	131,425
Tahsili gecikmiş alacaklar	-	-	-	-	390
Kurulca riski yüksek olarak belirlenen alacaklar	-	-	-	-	124
İpotek teminatlı menkul kıymetler	-	-	-	-	-
Bankalar ve aracı kurumlardan olan kısa vadeli alacaklar ile kısa vadeli kurumsal alacaklar	-	-	-	-	-
Kolektif yatırım kuruluşu niteliğindeki yatırımlar	-	-	-	-	-
Diğer alacaklar	41,304	-	-	-	-
<b>Genel Toplam</b>	<b>352,236</b>	<b>135,628</b>	<b>28,851</b>	<b>63,721</b>	<b>279,763</b>

\* Kredi riski azaltımı öncesi, krediye dönüşüm oranı sonrası risk tutarları verilmiştir.

\*\* Vade dağılımına vadesiz hesaplar dahil edilmiştir.

## NUROL YATIRIM BANKASI ANONİM ŞİRKETİ 31 ARALIK 2015 TARİHİ İTİBARIYLA FİNANSAL TABLOLARA İLİŞKİN AÇIKLAMA VE DİPNOTLAR

(Tutarlar aksi belirtilmedikçe Bin Türk Lirası (Bin TL) olarak ifade edilmiştir.)

### II. Kredi riskine ilişkin açıklamalar (devamı)

Vade unsuru taşıyan risklerin vadelerine göre dağılımına ilişkin bilgiler (devamı)

Risk Sınıfları (*) – Önceki Dönem	Vadeye Kalan Süre				1 Yıl ve Üzeri
	1 Ay	1-3 Ay	3-6 Ay	6-12 Ay	
Merkezi yönetimlerden veya merkez bankalarından şarta bağlı olan ve olmayan alacaklar	21,049	-	-	2,035	50,000
Bölgesel yönetimlerden veya yerel yönetimlerden şarta bağlı olan ve olmayan alacaklar	-	-	-	-	-
İdari Birimlerden ve ticari olmayan girişimlerden şarta bağlı olan ve olmayan alacaklar	-	-	-	-	-
Çok taraflı kalkınma bankalarından şarta bağlı olan ve olmayan alacaklar	-	-	-	-	-
Uluslararası teşkilatlardan şarta bağlı olan ve olmayan alacaklar	-	-	-	-	-
Bankalar ve aracı kurumlardan şarta bağlı olan ve olmayan alacak	144,265	238	2,476	16	42,033
Şarta bağlı olan ve olmayan diğer kurumsal alacaklar	103,499	21,720	31,747	44,179	184,872
Şarta bağlı olan ve olmayan KOBİ kurumsal alacaklar	-	-	-	-	-
Şarta bağlı olan ve olmayan kurumsal alacaklar	-	-	-	-	-
Şarta bağlı olan ve olmayan perakende alacaklar	25	-	-	-	-
Şarta bağlı olan ve olmayan gayrimenkul ipoteğiyle teminatlandırılmış alacaklar	7,998	-	609	-	111,290
Tahsili gecikmiş alacaklar	-	-	-	-	8,071
Kurulca riski yüksek olarak belirlenen alacaklar	-	-	-	-	261
İpotek teminatlı menkul kıymetler	-	-	-	-	-
Bankalar ve aracı kurumlardan olan kısa vadeli alacaklar ile kısa vadeli kurumsal alacaklar	-	-	-	-	-
Kolektif yatırım kuruluşu niteliğindeki yatırımlar	-	-	-	-	-
Diğer alacaklar	35,580	-	-	-	-
<b>Genel Toplam</b>	<b>312,416</b>	<b>21,958</b>	<b>34,832</b>	<b>46,230</b>	<b>396,527</b>

\* Kredi riski azaltımı öncesi, krediye dönüşüm oranı sonrası risk tutarları verilmiştir.

\*\* Vade dağılımına vadesiz hesaplar dahil edilmiştir.

# NUROL YATIRIM BANKASI ANONİM ŞİRKETİ

## 31 ARALIK 2015 TARİHİ İTİBARIYLA FİNANSAL TABLOLARA İLİŞKİN AÇIKLAMA VE DİPNOTLAR

(Tutarlar aksi belirtilmedikçe Bin Türk Lirası (Bin TL) olarak ifade edilmiştir.)

### II. Kredi riskine ilişkin açıklamalar (devamı)

Risk ağırlığına göre risk tutarları

Cari Dönem									
Risk Ağırlıkları	%0	%10	%20	%50	%75	%100	%150	%200	Özkaynaklardan İndirilen
Kredi Riski Azaltımı Öncesi Tutar	115,236	-	172,481	174,712	27	397,619	119	5	-
Kredi Riski Azaltımı Sonrası Tutar	115,949	-	172,481	174,712	27	396,906	119	5	-

Önceki Dönem									
Risk Ağırlıkları	%0	%10	%20	%50	%75	%100	%150	%200	Özkaynaklardan İndirilen
Kredi Riski Azaltımı Öncesi Tutar	97,846	-	162,992	44,166	55	506,643	165	96	-
Kredi Riski Azaltımı Sonrası Tutar	107,295	-	162,992	44,166	55	497,194	165	96	-

# NUROL YATIRIM BANKASI ANONİM ŞİRKETİ

## 31 ARALIK 2015 TARİHİ İTİBARIYLA FİNANSAL TABLOLARA İLİŞKİN AÇIKLAMA VE DİPNOTLAR

(Tutarlar aksi belirtilmedikçe Bin Türk Lirası (Bin TL) olarak ifade edilmiştir.)

### II. Kredi riskine ilişkin açıklamalar (devamı)

Önemli sektörlere veya karşı taraf türüne göre muhtelif bilgiler

TMS ve TFRS uyarınca;

Değer Kaybına Uğramış Krediler; raporlama dönemi sonu itibarıyla 90 günden fazla gecikmiş olması veya kredibilitesi nedeniyle değer düşüklüğüne uğradığına kanaat getirilmiş kredilerdir. Bu krediler için Karşılıklar Yönetmeliği kapsamında "Özel Karşılık" hesaplaması yapılmaktadır.

Tahsili Gecikmiş Krediler; raporlama dönemi sonu itibarıyla vadesi 90 güne kadar gecikmiş ancak değer düşüklüğüne uğramamış kredilerdir. Bu krediler için Karşılıklar Yönetmeliği kapsamında "Genel Karşılık" hesaplaması yapılmaktadır.

Önemli Sektörler/Karşı Taraflar Cari Dönem	Krediler			
	Değer Kaybına Uğramış	Tahsili Gecikmiş	Değer Ayarlamaları	Karşılıklar
<b>Tarım</b>	-	-	-	-
Çiftçilik ve Hayvancılık	-	-	-	-
Ormancılık	-	-	-	-
Balıkçılık	-	-	-	-
<b>Sanayi</b>	-	-	-	-
Madencilik ve Taşocakçılığı	-	-	-	-
İmalat Sanayi	-	-	-	-
Elektrik, Gaz, Su	-	-	-	-
<b>İnşaat</b>	520	-	-	130
<b>Hizmetler</b>	-	-	-	-
Toptan ve Perakende Ticaret	-	-	-	-
Otel ve Lokanta Hizmetleri	-	-	-	-
Ulaştırma Ve Haberleşme	-	-	-	-
Mali Kuruluşlar	-	-	-	-
Gayrimenkul ve Kira. Hizm.	-	-	-	-
Serbest Meslek Hizmetleri	-	-	-	-
Eğitim Hizmetleri	-	-	-	-
Sağlık ve Sosyal Hizmetler	-	-	-	-
<b>Diğer</b>	20	-	-	20
<b>Toplam</b>	<b>540</b>	-	-	<b>150</b>

## NUROL YATIRIM BANKASI ANONİM ŞİRKETİ 31 ARALIK 2015 TARİHİ İTİBARIYLA FİNANSAL TABLOLARA İLİŞKİN AÇIKLAMA VE DİPNOTLAR

(Tutarlar aksi belirtilmedikçe Bin Türk Lirası (Bin TL) olarak ifade edilmiştir.)

### II. Kredi riskine ilişkin açıklamalar (devamı)

Önemli sektörlerle veya karşı taraf türüne göre muhtelif bilgiler (devamı)

Önemli Sektörler/Karşı Taraflar Önceki Dönem	Krediler			
	Değer Kaybına Uğramış	Tahsili Gecikmiş	Değer Ayarlamaları	Değer Karşılıklar
<b>Tarım</b>	-	-	-	-
Çiftçilik ve Hayvancılık	-	-	-	-
Ormançılık	-	-	-	-
Balıkçılık	-	-	-	-
<b>Sanayi</b>	9,035	-	-	1,129
Madencilik ve Taşocakçılığı	-	-	-	-
İmalat Sanayi	9,035	-	-	1,129
Elektrik, Gaz, Su	-	-	-	-
<b>İnşaat</b>	504	-	-	339
<b>Hizmetler</b>	-	-	-	-
Toptan ve Perakende Ticaret	-	-	-	-
Otel ve Lokanta Hizmetleri	-	-	-	-
Ulaştırma Ve Haberleşme	-	-	-	-
Mali Kuruluşlar	-	-	-	-
Gayrimenkul ve Kira. Hizm.	-	-	-	-
Serbest Meslek Hizmetleri	-	-	-	-
Eğitim Hizmetleri	-	-	-	-
Sağlık ve Sosyal Hizmetler	-	-	-	-
<b>Diğer</b>	3	-	-	3
<b>Toplam</b>	<b>9,542</b>	-	-	<b>1,471</b>

Değer ayarlamaları ve kredi karşılıkları değişimine ilişkin bilgiler

Cari Dönem(*)	Açılış Bakiyesi	Dönem içinde ayrılan karşılık tutarları	Karşılık İptalleri	Diğer Ayarlamalar	Kapanış Bakiyesi
Özel Karşılıklar	1,471	2,271	(3,592)	-	150
Genel Karşılıklar	4,654	1,073	-	-	5,727

Önceki Dönem	Açılış Bakiyesi	Dönem içinde ayrılan karşılık tutarları	Karşılık İptalleri	Diğer Ayarlamalar	Kapanış Bakiyesi
Özel Karşılıklar	390	1,130	(49)	-	1,471
Genel Karşılıklar	3,607	1,047	-	-	4,654

(\*)Banka donuk alacak portföyünün, tamamına özel karşılık ayrılmış olan 9,035 Bin TL'lik kısmını 3 Aralık 2015 tarihinde varlık yönetim şirketine temlik ve hasılat paylaşımı yöntemiyle satmıştır. TMS 39'un 30. Paragrafına göre "işletmenin kontrol sahibi olmaya devam ettiğini belirlemesi durumunda, anılan finansal varlık işletmenin varlık üzerinde devam eden ilgisi ölçüsünde finansal durum tablosuna (bilanço) yansıtılmaya devam edilir". Söz konusu paragraf çerçevesinde, 5.768 Bin TL diğer aktifler hesap kaleminde muhasebeleştirilmiştir.

## NUROL YATIRIM BANKASI ANONİM ŞİRKETİ 31 ARALIK 2015 TARİHİ İTİBARIYLA FİNANSAL TABLOLARA İLİŞKİN AÇIKLAMA VE DİPNOTLAR

(Tutarlar aksi belirtilmedikçe Bin Türk Lirası (Bin TL) olarak ifade edilmiştir.)

### III. Piyasa riskine ilişkin açıklamalar

Banka'nın finansal risk yönetimi politikaları çerçevesinde piyasa riskinden korunmak amacıyla önlem alıp almadığı, piyasa riskine maruz kalınması nedeniyle banka yönetim kurulunun risk yönetimine ilişkin olarak almış olduğu önlemler, piyasa riskinin ölçümünde kullanılan yöntemler ile piyasa riski ölçümlerinin aralıkları

Banka, finansal risk yönetimi amaçları çerçevesinde piyasa riskinden korunmak amacıyla 28 Haziran 2013 tarih ve 28337 sayılı Resmi Gazete'de yayımlanan "Bankaların İç Sistemleri Hakkında Yönetmelik" ve "Bankaların Sermaye Yeterliliğinin Ölçülmesine ve Değerlendirilmesine İlişkin Yönetmelik" kapsamında piyasa riski yönetimi faaliyetlerini belirlemiş ve gerekli önlemleri almıştır.

Piyasa riskine maruz kalınması nedeniyle Banka Yönetim Kurulu risk yönetimine ilişkin olarak risk yönetimi stratejileri ve politikalarını tanımlamış ve bu stratejilerin uygulamalarının dönemsel olarak takip edilmesini sağlamıştır. Mevcut risklere ilişkin limitler belirlenmekte ve söz konusu limitler periyodik olarak revize edilmektedir. Banka Yönetim Kurulu, risk yönetimi grubu ile üst düzey yönetimin, Banka'nın maruz kaldığı çeşitli riskleri tespit etme, ölçme, kontrol etme ve yönetme hususlarında gerekli tedbirleri almalarını sağlamıştır.

Alım satım işlemlerinden oluşan piyasa riski, Yönetim Kurulu tarafından onaylanan Risk İştahı Politikası ile "az" olarak sınırlandırılmış olup BDDK'nın standart metodu dikkate alınarak ölçülmektedir. Aynı zamanda Mali Kontrol Bölümü tarafından günlük olarak alım satım portföyü piyasa değerleri ve realize kar zararı raporlanmaktadır. Risk Yönetimi ve Aktif Pasif Komitesi tarafından alım satım işlemlerinin Risk İştahı Politikası'na uyumu sürekli takip edilmektedir. Aktif pasif vade uyumsuzluğundan kaynaklanan piyasa riski ise GAP raporları vasıtası ile ayrıca takip edilmektedir.

Periyodik olarak yapılan stres testleri ve senaryo analizleri ile bu sonuçlar desteklenmekte, ayrıca, nakit akış projeksiyonu ve GAP analizi gibi geleneksel risk ölçüm yöntemleri de kullanılmaktadır.

Genel piyasa riski, spesifik ve alım satım hesaplarına ilişkin karşı taraf risklerine karşı bulundurulması gereken sermaye, "Bankaların Sermaye Yeterliliğinin Ölçülmesine ve Değerlendirilmesine İlişkin Yönetmelik" in hükümleri çerçevesinde standart metod kullanılarak hesaplanmakta ve aylık olarak raporlanmaktadır.

Türev Finansal Araçlar ile ilgili işlemlerde, kredi riskine esas tutarların hesaplanmasında, karşı taraftan olan alacaklar, "Bankaların Sermaye Yeterliliğinin Ölçülmesine ve Değerlendirilmesine İlişkin Yönetmelik" in 21 inci maddesi ve anılan yönetmelik Ek 2 uyarınca krediye dönüştürülerek ilgili risk grubuna dahil edilerek, 'Kredi Riski Azaltım Tekniklerine İlişkin Tebliğ' kapsamında risk azaltım tekniklerinin uygulanmasının ardından ilgili risk grubunun ağırlığı ile ikinci defa ağırlıklandırılır. Banka türev finansal araçlara ilişkin risk tutarlarını 'Gerçeğe Uygun Değerine Göre Değerleme Yöntemi' ni kullanmak suretiyle hesaplanmaktadır.

# NUROL YATIRIM BANKASI ANONİM ŞİRKETİ

## 31 ARALIK 2015 TARİHİ İTİBARIYLA FİNANSAL TABLOLARA İLİŞKİN AÇIKLAMA VE DİPNOTLAR

(Tutarlar aksi belirtilmedikçe Bin Türk Lirası (Bin TL) olarak ifade edilmiştir.)

### III. Piyasa riskine ilişkin açıklamalar (devamı)

#### 1. Piyasa riskine ilişkin bilgiler

	Cari Dönem	Önceki Dönem
(I) Genel Piyasa Riski İçin Hesaplanan Sermaye Yükümlülüğü- Standart Metot	476	598
(II) Spesifik Risk İçin Hesaplanan Sermaye Yükümlülüğü - Standart Metot	-	-
Menkul kıymetleştirme Pozisyonlarına İlişkin Spesifik Risk İçin Gerekli Sermaye Yükümlülüğü- Standart Metot	-	-
(III) Kur Riski İçin Hesaplanan Sermaye Yükümlülüğü - Standart Metot	1,129	428
(IV) Emtia Riski İçin Hesaplanan Sermaye Yükümlülüğü - Standart Metot	-	-
(V) Takas Riski İçin Hesaplanan Sermaye Yükümlülüğü - Standart Metot	-	-
(VI) Opsiyonlardan Kaynaklanan Piyasa Riski İçin Hesaplanan Sermaye Yükümlülüğü - Standart Metot	-	-
(VII) Karşı Taraf Kredi Riski İçin Hesaplanan Sermaye Yükümlülüğü- Standart Metot	1,938	631
(VIII) Risk Ölçüm Modeli Kullanan Bankalarda Piyasa Riski İçin Hesaplanan Sermaye Yükümlülüğü	-	-
(IX) Piyasa Riski İçin Hesaplanan Toplam Sermaye Yükümlülüğü (I+II+III+IV+V+VI+VII+VIII)	3,543	1,657
<b>(X) Piyasa Riskine Esas Tutar (12.5 x VIII) ya da (12.5 x IX)</b>	<b>44,288</b>	<b>20,713</b>

#### 2. Dönem içerisinde ay sonları itibarıyla hesaplanan piyasa riskine ilişkin ortalama piyasa riski tablosu

	Cari Dönem(*)			Önceki Dönem(*)		
	Ortalama	En Yüksek	En Düşük	Ortalama	En Yüksek	En Düşük
Faiz Oranı Riski	651	1,425	257	222	614	-
Hisse Senedi Riski	-	-	-	-	-	-
Kur Riski	1,389	2,817	710	563	1,289	126
Emtia Riski	-	-	-	-	-	-
Takas Riski	-	-	-	-	-	-
Opsiyon Riski	-	-	-	-	-	-
Karşı Taraf Kredi Riski	1,915	3,244	888	343	760	2
<b>Toplam Riske Maruz Değer</b>	<b>49,441</b>	<b>93,580</b>	<b>27,687</b>	<b>14,102</b>	<b>25,230</b>	<b>1,989</b>

(\*) Bankaların Sermaye Yeterliliğinin Ölçülmesine ve Değerlendirilmesine İlişkin Yönetmelik'e göre ilgili dönem sonuna kadar aylık olarak hazırlanan raporlardaki değerler dikkate alınarak tespit edilmiştir.

#### 3. Karşı taraf riskine ilişkin nicel bilgiler tablosu

Karşı taraf kredi riskine ilişkin risk tutarı "Bankaların Sermaye Yeterliliğinin Ölçülmesine ve Değerlendirilmesine İlişkin Yönetmelik" Ek 2 - Bölüm 3'te belirtilen "Gerçeğe Uygun Değerine Göre Değerleme Yöntemi" ile elde edilmektedir.

Sözleşmelerin gerçeğe uygun değerine göre değerlendirilmesi ile pozitif değere sahip sözleşmelerin yenileme maliyetleri elde edilir. Sözleşme tutarları veya işleme konu olan tutarlar vadeye kalan süreleri ve sözleşme türlerine göre ilgili oranlarla çarpılarak potansiyel kredi risk tutarı elde edilir. Yenileme maliyeti ve potansiyel kredi risk tutarının toplamı karşı taraf kredi riskine ilişkin risk tutarını verir. Karşı taraf kredi riskinin azaltımında nakdi teminatlar dikkate alınmaktadır.

# NUROL YATIRIM BANKASI ANONİM ŞİRKETİ

## 31 ARALIK 2015 TARİHİ İTİBARIYLA FİNANSAL TABLOLARA İLİŞKİN AÇIKLAMA VE DİPNOTLAR

(Tutarlar aksi belirtilmedikçe Bin Türk Lirası (Bin TL) olarak ifade edilmiştir.)

### III. Piyasa riskine ilişkin açıklamalar (devamı)

#### 3. Karşı taraf riskine ilişkin nicel bilgiler tablosu (devamı)

	Cari Dönem	Önceki Dönem
Faiz Oranına Dayalı Sözleşmeler	-	-
Döviz Kuruna Dayalı Sözleşmeler	23,049	5,136
Emtiaya Dayalı Sözleşmeler	-	-
Hisse Senedine Dayalı Sözleşmeler	-	-
Diğer	-	-
Pozitif Gerçeğe Uygun Brüt Değer	-	-
Netleştirilmenin Faydaları	-	-
Netleştirilmiş Cari Risk Tutarı	-	-
Tutulan Teminatlar	-	-
<b>Türevlere İlişkin Net Pozisyon</b>	<b>23,049</b>	<b>5,136</b>

#### IV. Operasyonel riske ilişkin açıklamalar

Operasyonel riske esas tutar, 28 Haziran 2012 tarih ve 28337 sayılı Resmi Gazete'de yayımlanan "Bankaların Sermaye Yeterliliğinin Ölçülmesi ve Değerlendirilmesine İlişkin Yönetmelik" in 3. Bölümü "Operasyonel Riske Esas Tutarın Hesaplanması" uyarınca Banka'nın son 3 yılına ait 2014, 2013 ve 2012 yılsonu brüt gelirleri kullanılmak suretiyle "Temel Gösterge Yöntemi" kullanılarak hesaplanmıştır.

Cari Dönem	31.12.2012	31.12.2013	31.12.2014	Toplam/ Pozitif BG yılı sayısı	Oran (%)	Toplam
Brüt gelir	14,706	15,422	37,329	22,486	15	3,373
<b>Operasyonel Riske Esas Tutar (Toplam*12.5)</b>						<b>42,161</b>

Önceki Dönem	31.12.2011	31.12.2012	31.12.2013	Toplam/ Pozitif BG yılı sayısı	Oran (%)	Toplam
Brüt gelir	8,572	14,706	15,422	12,900	15	1,935
<b>Operasyonel Riske Esas Tutar (Toplam*12.5)</b>						<b>24,188</b>

# NUROL YATIRIM BANKASI ANONİM ŞİRKETİ

## 31 ARALIK 2015 TARİHİ İTİBARIYLA FİNANSAL TABLOLARA İLİŞKİN AÇIKLAMA VE DİPNOTLAR

(Tutarlar aksi belirtilmedikçe Bin Türk Lirası (Bin TL) olarak ifade edilmiştir.)

### V. Kur riskine ilişkin açıklamalar

Banka'nın maruz kaldığı kur riski, bu durumun etkilerinin tahmin edilmesi, Banka Yönetim Kurulu'nun günlük olarak izlenen pozisyonlar için belirlediği limitler

Banka'nın maruz kaldığı kur riskinin ölçülmesinde, yasal raporlamada kullanılan Standart Metot ile Riske Maruz Değer Yöntemi kullanılmaktadır.

Kur riskine esas sermaye yükümlülüğü hesaplanırken Banka'nın, tüm döviz varlıkları, yükümlülükleri ve vadeli döviz işlemleri göz önünde bulundurulur. Her bir döviz cinsinin Türk Lirası karşılıkları itibarıyla net kısa ve uzun pozisyonları hesaplanır. Mutlak değerce büyük olan pozisyon sermaye yükümlülüğüne esas tutar olarak belirlenmektedir. Bu tutar üzerinden sermaye yükümlülüğü hesaplanır.

Banka'nın kur riski pozisyonu iki ayda bir yapılan Yönetim Kurulu toplantılarında değerlendirilmektedir.

**Önemli olması durumunda yabancı para cinsinden borçlanma araçlarının ve net yabancı para yatırımlarının riskten korunma amaçlı türev araçları ile korunmasının boyutu**

31 Aralık 2015 tarihi itibarıyla, Banka'nın riskten korunma amaçlı sınıfladığı türev araçları bulunmamaktadır.

### Yabancı para risk yönetim politikası

Risk politikası limitler dahilindeki işlemler üzerine kurulmuş olup yabancı para pozisyonunun dengede tutulması esastır.

Gerek ulusal mevzuat gerekse uluslararası uygulamalar ışığında ve mevcut özkaynak profili kapsamında belirlenmiş alt ve üst limitler aralığında pozisyon alınmasına yönelik bir YP risk yönetim politikası söz konusu olup, spekülasyon pozisyon taşınmamaktadır.

Banka'nın bilanço tarihi ile bu tarihten geriye doğru son beş iş günü kamuya duyurulan cari döviz alış kurları TL olarak aşağıdaki tabloda verilmiştir:

		ABD Doları	Avro
Bilanço Tarihindeki Cari Döviz Alış Kuru	31.12.2015	2,9181	3,1838
Bilanço tarihinden önceki;			
1. Günün Cari Döviz Alış Kuru	30.12.2015	2,9076	3,1776
2. Günün Cari Döviz Alış Kuru	29.12.2015	2,9084	3,1921
3. Günün Cari Döviz Alış Kuru	28.12.2015	2,9157	3,2006
4. Günün Cari Döviz Alış Kuru	25.12.2015	2,9123	3,1904
5. Günün Cari Döviz Alış Kuru	24.12.2015	2,9187	3,1968
<b>Son 30 Günün Basit Aritmetik Ortalaması</b>			
		2,9186	3,1802

# NUROL YATIRIM BANKASI ANONİM ŞİRKETİ

## 31 ARALIK 2015 TARİHİ İTİBARIYLA FİNANSAL TABLOLARA İLİŞKİN AÇIKLAMA VE DİPNOTLAR

(Tutarlar aksi belirtilmedikçe Bin Türk Lirası (Bin TL) olarak ifade edilmiştir.)

### V. Kur riskine ilişkin açıklamalar (devamı)

Cari Dönem	Avro	ABD Doları	Diğer	Toplam
<b>Varlıklar</b>				
Nakit Değerler (Kasa, Efektif Deposu, Yoldaki Paralar, Satın Alınan Çekler) ve TCMB Bankalar	3,086	34	9	3,129
Gerçeğe Uygun Değer Farkı Kâr veya Zarara Yansıtılan FV. Para Piyasalarından Alacaklar	85,780	2,658	45	88,483
Satılmaya Hazır Menkul Değerler	-	-	-	-
Krediler (*)	64,335	33,566	-	97,901
İştirak Bağlı Oraklık ve Birlikte Kontrol Edilen Ortaklıklar (İş Ortaklıkları)	-	-	-	-
Vadeye Kadar Elde Tutulacak Yatırımlar	-	-	-	-
Riskten Korunma Amaçlı Türev Finansal Varlıklar	-	-	-	-
Maddi Duran Varlıklar	-	-	-	-
Maddi Olmayan Duran Varlıklar	-	-	-	-
Diğer Varlıklar	-	58	-	58
<b>Toplam Varlıklar</b>	<b>153,201</b>	<b>36,316</b>	<b>54</b>	<b>189,571</b>
<b>Yükümlülükler</b>				
Bankalar Mevduatı	-	-	-	-
Döviz Tevdiat Hesabı	-	-	-	-
Para Piyasalarına Borçlar	-	-	-	-
Diğer Mali Kuruluşlar, Sağl. Fonlar	33,750	5,836	-	39,586
İhraç Edilen Menkul Değerler	-	-	-	-
Muhtelif Borçlar	777	12,977	-	13,754
Riskten Korunma Amaçlı Türev Finansal Yükümlülükler	-	-	-	-
Diğer Yükümlülükler (**)	75,046	5,660	-	80,706
<b>Toplam Yükümlülükler</b>	<b>109,573</b>	<b>24,473</b>	<b>-</b>	<b>134,046</b>
<b>Net Bilanço Pozisyonu</b>	<b>43,628</b>	<b>11,843</b>	<b>54</b>	<b>55,525</b>
<b>Net Nazım Hesap Pozisyonu</b>	<b>(43,251)</b>	<b>(11,367)</b>	<b>-</b>	<b>(54,618)</b>
Türev Finansal Araçlardan Alacaklar	66,223	51,733	-	117,956
Türev Finansal Araçlardan Borçlar	109,474	63,100	-	172,574
Gayri Nakdi Krediler (***)	11,162	95,599	13,121	119,882
<b>Önceki Dönem</b>				
Toplam Varlıklar	40,964	76,806	141	117,911
Toplam Yükümlülükler	8,300	207,469	111	215,880
<b>Net Bilanço Pozisyonu</b>	<b>32,664</b>	<b>(130,663)</b>	<b>30</b>	<b>(97,969)</b>
<b>Net Nazım Hesap Pozisyonu</b>	<b>(32,765)</b>	<b>131,742</b>	<b>-</b>	<b>98,977</b>
Türev Finansal Araçlardan Alacaklar	-	238,909	-	238,909
Türev Finansal Araçlardan Borçlar	32,765	107,167	-	139,932
Gayri Nakdi Krediler (***)	14,780	104,934	20,997	140,711

(\*) Bilanço tarihi itibarıyla dövizde endeksli kredileri bulunmamaktadır (31 Aralık 2014 tarihinde dövizde endeksli kredileri bulunmamaktadır).  
(\*\*) 220 Bin TL tutarındaki alım-satım amaçlı türev finansal borçlar kur riski tablosuna dahil edilmemiştir.  
(\*\*\*) Gayrinakdi krediler "Net Nazım Hesap Pozisyonu" toplamına dahil edilmemektedir.  
(\*\*\*\*) 13,415 Bin TL tutarındaki alım-satım amaçlı türev finansal varlıklar kur riski tablosuna dahil edilmemiştir.

# NUROL YATIRIM BANKASI ANONİM ŞİRKETİ

## 31 ARALIK 2015 TARİHİ İTİBARIYLA FİNANSAL TABLOLARA İLİŞKİN AÇIKLAMA VE DİPNOTLAR

(Tutarlar aksi belirtilmedikçe Bin Türk Lirası (Bin TL) olarak ifade edilmiştir.)

### V. Kur riskine ilişkin açıklamalar (devamı)

#### Kur riskine duyarlılık analizi

31 Aralık 2015 tarihi itibarıyla TL'nin, diğer döviz cinsleri karşısında % 10 oranında değer kaybetmesi ve diğer tüm değişkenlerin aynı kalması varsayımı altında, yabancı para biriminde olan varlık ve yükümlülüklerden doğan net kur farkı geliri / (gideri) sonucu öz sermaye ve net dönem karındaki artış (azalış) aşağıdaki tabloda sunulmuştur. Duyarlılık analizi, aynı esaslara göre önceki dönem için de uygulanmıştır.

	Cari Dönem		Önceki Dönem	
	Gelir / (Gider)	Özkaynak	Gelir / (Gider)	Özkaynak
Avro	(1,535)	(1,535)	10	10
ABD Doları	(744)	(744)	(108)	(108)
Diğer	(6)	(6)	3	3
<b>Toplam, net</b>	<b>(2,285)</b>	<b>(2,285)</b>	<b>(95)</b>	<b>(95)</b>

31 Aralık 2015 ve 31 Aralık 2014 tarihleri itibarıyla TL'nin, diğer döviz cinsleri karşısında %10 oranında değer kazanması ve diğer tüm değişkenlerin aynı kalması varsayımı altında, yabancı para biriminde olan varlık ve yükümlülüklerden doğan net kur farkı, yukarıdaki tabloda gösterilen değer artış / (azalışı) ile aynı tutarda ancak ters yönde etkiye sahip olacaktır.

### VI. Faiz oranı riskine ilişkin açıklamalar

Faiz oranı riski, faiz oranlarındaki hareketler nedeniyle Banka'nın pozisyon durumuna bağlı olarak maruz kalabileceği zarar olasılığını ifade etmekte olup, Hazine bölümü tarafından yönetilmektedir. Söz konusu riskle ilgili olarak varlıkların, yükümlülüklerin ve bilanço dışı kalemlerin faize duyarlılığı standart metod kullanılarak ölçülmektedir. Faiz oranı riskine ilişkin yapılan hesaplamalarda ilk aşama, faiz oranı riskine konu enstrümanları kalan vade ya da yeniden fiyatlandırmaya kalan süre dikkate alınarak, 13 vade diliminden uygun olanına yerleştirilmektedir. İkinci aşamada ise muhtelif vade dilimlerinde yer alan enstrümanlar vade yapılarına tekabül eden faiz oranının volatilitisini yansıtacak ayarlamalar için risk ağırlığı ile ağırlıklandırılmaktadır.

Faiz oranlarındaki dalgalanmaların yaratacağı etkilerden korunmak Banka risk yönetiminin birinci önceliğidir. Bu çerçevede yapılan her türlü analiz, risk yönetimi tarafından üst yönetime sunulmaktadır.

# NUROL YATIRIM BANKASI ANONİM ŞİRKETİ

## 31 ARALIK 2015 TARİHİ İTİBARIYLA FİNANSAL TABLOLARA İLİŞKİN AÇIKLAMA VE DİPNOTLAR

(Tutarlar aksi belirtilmedikçe Bin Türk Lirası (Bin TL) olarak ifade edilmiştir.)

### VI. Faiz oranı riskine ilişkin açıklamalar (devamı)

Banka yönetimi günlük olarak piyasadaki faiz oranlarını da takip ederek gerektiğinde Banka'nın faiz oranlarını belirlemektedir.

Banka vade uyumsuzluklarına izin vermediği ya da sınır getirdiği için önemli derecede bir faiz oranı riski yaşamaması beklenmemektedir.

#### Varlıkların, yükümlülüklerin ve nazım hesap kalemlerinin faize duyarlılığı

Cari Dönem Sonu	1 Aya Kadar	1-3 Ay	3-12 Ay	1-5 Yıl	5 Yıl ve Üzeri	Faizsiz	Toplam
<b>Varlıklar</b>							
Nakit Değerler (Kasa, Efektif Deposu, Yoldaki Paralar, Satın Alınan Çekler) ve TCMB Bankalar	-	-	-	-	-	46,871	46,871
Gerçeğe Uyg. Değer Farkı Kâr veya Zarara Yans. Finansal Varlıklar	104,176	-	-	-	-	2,428	106,604
Para Piyasalarından Alacaklar	14,353	1,401	7,295	-	-	-	23,049
Satılmaya Hazır Finansal Varlıklar	62,353	-	-	-	-	-	62,353
Verilen Krediler (**)	589	2,747	1,129	-	-	30,119	34,584
Vadeye Kadar Elde Tut. Yatırımlar	68,998	127,722	104,488	127,506	-	-	428,714
Diğer Varlıklar	-	-	-	-	5,768	11,358	17,126
<b>Toplam Varlıklar</b>	<b>250,469</b>	<b>131,870</b>	<b>112,912</b>	<b>127,506</b>	<b>5,768</b>	<b>90,776</b>	<b>719,301</b>
<b>Yükümlülükler</b>							
Bankalar Mevduatı	-	-	-	-	-	-	-
Diğer Mevduat	-	-	-	-	-	-	-
Para Piyasalarına Borçlar	727	-	-	-	-	-	727
Muhtelif Borçlar	21,109	300	-	-	-	4,164	25,573
İhraç Edilen Menkul Değerler	69,559	73,609	208,488	30,744	-	-	382,400
Diğer Mali Kurul. Sağl. Fonlar	9,023	14,328	16,235	-	-	-	39,586
Diğer Yükümlülükler (*)	41,187	76,970	4,918	-	-	147,940	271,015
<b>Toplam Yükümlülükler</b>	<b>141,605</b>	<b>165,207</b>	<b>229,641</b>	<b>30,744</b>	<b>-</b>	<b>152,104</b>	<b>719,301</b>
Bilançodaki Uzun Pozisyon	108,864	-	-	96,762	5,768	-	211,394
Bilançodaki Kısa Pozisyon	-	(33,337)	(116,729)	-	-	(61,328)	(211,394)
Nazım Hes. Uzun Pozisyon	-	-	-	-	-	-	-
Nazım Hes. Kısa Pozisyon	-	-	-	-	-	-	-
<b>Toplam Pozisyon</b>	<b>108,864</b>	<b>(33,337)</b>	<b>(116,729)</b>	<b>96,762</b>	<b>5,768</b>	<b>(61,328)</b>	<b>-</b>

(\*) 31 Aralık 2015 itibarıyla 121,237 Bin TL tutarındaki müstakriz fonları diğer yükümlülükler satırında gösterilmiştir.

31 Aralık 2015 tarihi itibarıyla 122,738 Bin TL tutarındaki özkaynaklar diğer yükümlülükler satırında, faizsiz kolonunda gösterilmiştir.

31 Aralık 2015 tarihi itibarıyla 457 Bin TL tutarındaki alım satım amaçlı türev finansal borçlar, diğer yükümlülükler satırında gösterilmiştir.

(\*\*) 8,792 Bin TL tutarındaki kiralama işlemlerinden alacaklar verilen krediler satırında gösterilmiştir.

# NUROL YATIRIM BANKASI ANONİM ŞİRKETİ

## 31 ARALIK 2015 TARİHİ İTİBARIYLA FİNANSAL TABLOLARA İLİŞKİN AÇIKLAMA VE DİPNOTLAR

(Tutarlar aksi belirtilmedikçe Bin Türk Lirası (Bin TL) olarak ifade edilmiştir.)

### VI. Faiz oranı riskine ilişkin açıklamalar (devamı)

“Varlıkların, yükümlülüklerin ve bilanço dışı kalemlerin faize duyarlılığı (Yeniden fiyatlandırmaya kalan süreler itibarıyla)”:

Önceki Dönem Sonu	1 Aya Kadar	1-3 Ay	3-12 Ay	1-5 Yıl	5 Yıl ve Üzeri	Faizsiz	Toplam
<b>Varlıklar</b>							
Nakit Değerler (Kasa, Efektif Deposu, Yoldaki Paralar, Satın Alınan Çekler) ve TCMB Bankalar	-	-	-	-	-	18,129	18,129
Gerçeğe Uyg. Değer Farkı Kâr veya Zarara Yans. MD	101,772	-	-	-	-	7,438	109,210
Para Piyasalarından Alacaklar	-	5,136	-	-	-	-	5,136
Satılmaya Hazır Finansal Varlıklar	85,053	-	-	-	-	-	85,053
Verilen Krediler (**)	3,693	18,111	2,518	4,035	-	30,398	58,755
Vadeye Kadar Elde Tut. Yatırımlar	60,063	22,842	76,651	165,754	18,760	-	344,070
Diğer Varlıklar	-	-	-	-	-	-	-
<b>Diğer Varlıklar</b>	-	-	-	-	-	13,4859	13,859
<b>Toplam Varlıklar</b>	<b>250,581</b>	<b>46,089</b>	<b>79,169</b>	<b>169,789</b>	<b>18,760</b>	<b>69,824</b>	<b>634,212</b>
<b>Yükümlülükler</b>							
Bankalar Mevduatı	-	-	-	-	-	-	-
Diğer Mevduat	-	-	-	-	-	-	-
Para Piyasalarına Borçlar	51,505	-	-	-	-	-	51,505
Muhtelif Borçlar	100,732	75,696	-	2,513	-	13,133	192,074
İhraç Edilen Menkul Değerler	135,932	38,661	30,036	-	-	-	204,629
Diğer Mali Kurul. Sağl. Fonlar	13,947	8,130	-	-	-	-	22,077
Diğer Yükümlülükler (*)	37,700	10,251	-	10	-	115,966	163,927
<b>Toplam Yükümlülükler</b>	<b>339,816</b>	<b>132,738</b>	<b>30,036</b>	<b>2,523</b>	<b>-</b>	<b>129,099</b>	<b>634,212</b>
Bilançodaki Uzun Pozisyon	-	-	49,133	167,266	18,760	-	235,159
Bilançodaki Kısa Pozisyon	(89,235)	(86,649)	-	-	-	(59,275)	(235,159)
Nazım Hes. Uzun Pozisyon	-	-	-	-	-	-	-
Nazım Hes. Kısa Pozisyon	-	-	-	-	-	-	-
<b>Toplam Pozisyon</b>	<b>(89,235)</b>	<b>(86,649)</b>	<b>49,133</b>	<b>167,266</b>	<b>18,760</b>	<b>(59,275)</b>	<b>-</b>

(\*) 31 Aralık 2014 itibarıyla 45,750 Bin TL tutarındaki müstakriz fonları diğer yükümlülükler satırında gösterilmiştir.  
 31 Aralık 2014 tarihi itibarıyla 97,579 Bin TL tutarındaki özkaynaklar diğer yükümlülükler satırında, faizsiz kolonunda gösterilmiştir.  
 31 Aralık 2014 tarihi itibarıyla 2,211 Bin TL tutarındaki alım satım amaçlı türev finansal borçlar, diğer yükümlülükler satırında gösterilmiştir.  
 (\*\*\*) 12,336 Bin TL tutarındaki kiralama işlemlerinden alacaklar verilen krediler satırında gösterilmiştir.

# NUROL YATIRIM BANKASI ANONİM ŞİRKETİ

## 31 ARALIK 2015 TARİHİ İTİBARIYLA FİNANSAL TABLOLARA İLİŞKİN AÇIKLAMA VE DİPNOTLAR

(Tutarlar aksi belirtilmedikçe Bin Türk Lirası (Bin TL) olarak ifade edilmiştir.)

### VI. Faiz oranı riskine ilişkin açıklamalar (devamı)

Parasal finansal araçlara uygulanan ortalama faiz oranları

Cari Dönem Sonu	Avro %	ABD Doları %	Japon Yeni %	TL %
<b>Varlıklar</b>				
Nakit Değerler (Kasa, Efektif Deposu, Yoldaki Paralar, Satın Alınan Çekler) ve T.C. Merkez Bankası	-	-	-	-
Bankalar	0.25	0.40	-	11.44
Gerçeğe Uygun Değer Farkı Kâr veya Zarara Yansıtılan Finansal Varlıklar	-	-	-	-
Para Piyasalarından Alacaklar	-	-	-	10.93
Satılmaya Hazır Finansal Varlıklar	-	-	-	12.10
Verilen Krediler	5.67	9.75	-	13.44
Vadeye Kadar Elde Tutulacak Yatırımlar	-	-	-	-
Aktiflerin Vadeli Satışından Doğan Alacaklar	-	-	-	-
<b>Yükümlülükler</b>				
Bankalar Mevduatı	-	-	-	-
Diğer Mevduat	-	-	-	-
Para Piyasalarına Borçlar	-	-	-	10.88
Müstakriz Fonlar	3.45	1.74	-	10.36
Muhtelif Borçlar	-	-	-	-
İhraç Edilen Menkul Değerler	-	-	-	10.89
Diğer Mali Kuruluşlardan Sağlanan Fonlar	2.41	2.26	-	10.47

# NUROL YATIRIM BANKASI ANONİM ŞİRKETİ

## 31 ARALIK 2015 TARİHİ İTİBARIYLA FİNANSAL TABLOLARA İLİŞKİN AÇIKLAMA VE DİPNOTLAR

(Tutarlar aksi belirtilmedikçe Bin Türk Lirası (Bin TL) olarak ifade edilmiştir.)

### VI. Faiz oranı riskine ilişkin açıklamalar (devamı)

#### Parasal finansal araçlara uygulanan ortalama faiz oranları (devamı)

Önceki Dönem Sonu	Avro %	ABD Doları %	Japon Yeni %	TL %
<b>Varlıklar</b>				
Nakit Değerler (Kasa, Efektif Deposu, Yoldaki Paralar, Satın Alınan Çekler) ve T.C. Merkez Bankası	-	-	-	-
Bankalar	0.20	0.30	-	10.75
Gerçeğe Uygun Değer Farkı Kâr veya Zarara Yansıtılan Finansal Varlıklar	-	-	-	-
Para Piyasalarından Alacaklar	-	-	-	11.23
Satılmaya Hazır Finansal Varlıklar	-	-	-	17.00
Verilen Krediler	7.03	9.73	-	14.66
Vadeye Kadar Elde Tutulacak Yatırımlar	-	-	-	-
Aktiflerin Vadeli Satışından Doğan Alacaklar	-	6.00	-	-
<b>Yükümlülükler</b>				
Bankalar Mevduatı	-	-	-	-
Diğer Mevduat	-	-	-	5.16
Para Piyasalarına Borçlar	-	-	-	10.21
Müstakriz Fonlar	2.93	2.00	-	11.23
Muhtelif Borçlar	-	-	-	-
İhraç Edilen Menkul Değerler	-	-	-	10.49
Diğer Mali Kuruluşlardan Sağlanan Fonlar	0.60	0.41	-	9.60

# NUROL YATIRIM BANKASI ANONİM ŞİRKETİ

## 31 ARALIK 2015 TARİHİ İTİBARIYLA FİNANSAL TABLOLARA İLİŞKİN AÇIKLAMA VE DİPNOTLAR

(Tutarlar aksi belirtilmedikçe Bin Türk Lirası (Bin TL) olarak ifade edilmiştir.)

### VI. Faiz oranı riskine ilişkin açıklamalar (devamı)

#### Bankacılık hesaplarından kaynaklanan faiz oranı riski

BDDK'nın 23 Ağustos 2011 tarihinde yayınladığı "Bankacılık Hesaplarından Kaynaklanan Faiz Oranı Riskinin Standart Şok Yöntemiyle Ölçülmesine ve Değerlendirilmesine İlişkin Yönetmelik" kapsamında Banka, hesaplarında bulunan faize duyarlı bilanço içi ve bilanço dışı pozisyonları nakit akışları itibarıyla ayrıştırıp ve pozitif ve negatif şok uygulamak suretiyle, özkaynağın faize duyarlılığını aylık olarak analiz edilmekte ve Banka üst yönetimine raporlamaktadır.

Cari Dönem	Uygulanan Şok (+/- x baz puan)	Kazançlar/ Kayıplar	Kazançlar/ Özkaynaklar - Kayıplar/Özkaynaklar
TRY	500	(1,525)	%(1.16)
TRY	(400)	1,330	%1.01
ABD Doları	200	(541)	%(0.41)
ABD Doları	(200)	615	%0.47
Avro	200	(2,512)	%(1.92)
Avro	(200)	2,346	%1.79
<b>Toplam (Negatif Şoklar İçin)</b>		<b>4,291</b>	<b>%3.27</b>
<b>Toplam (Pozitif Şoklar İçin)</b>		<b>(4,578)</b>	<b>%(3.49)</b>

Önceki Dönem	Uygulanan Şok (+/- x baz puan)	Kazançlar/ Kayıplar	Kazançlar/ Özkaynaklar - Kayıplar/Özkaynaklar
TRY	500	(8,082)	%(8.02)
TRY	(400)	7,106	%7.05
ABD Doları	200	(509)	%(0.50)
ABD Doları	(200)	568	%0.56
Avro	200	(2,680)	%(2.66)
Avro	(200)	2,824	%2.80
<b>Toplam (Negatif Şoklar İçin)</b>		<b>10,498</b>	<b>%10.41</b>
<b>Toplam (Pozitif Şoklar İçin)</b>		<b>(11,271)</b>	<b>%(11.18)</b>

# NUROL YATIRIM BANKASI ANONİM ŞİRKETİ

## 31 ARALIK 2015 TARİHİ İTİBARIYLA FİNANSAL TABLOLARA İLİŞKİN AÇIKLAMA VE DİPNOTLAR

(Tutarlar aksi belirtilmedikçe Bin Türk Lirası (Bin TL) olarak ifade edilmiştir.)

### VII. Hisse senedi pozisyon riskine ilişkin açıklamalar

Banka portföyünde yer alan hisse senetleri satılmaya hazır finansal varlık olarak sınıflandırılmıştır. Portföydeki hisse senetleri Borsa İstanbul A.Ş.'de işlem görmekte ve rayiç değerleri günlük olarak temin edilmektedir. Hisse senetlerinin maliyetini belirlemek için ağırlıklı ortalama maliyet yöntemi kullanılır. Satılmaya hazır olarak sınıflandırılan hisse senetlerinin rayiç değer farkları özkaynak kalemleri arasında bulunan "Menkul Değerler Değerleme Farkları" hesabına kaydedilmektedir. Satılmaya hazır finansal varlık olarak sınıflandırılan hisse senetlerinin elden çıkarılması durumunda rayiç değer uygulaması sonucunda özkaynak hesaplarında oluşan değer, gelir tablosuna yansıtılmaktadır.

Hisse Senedi Yatırımları Cari Dönem	Karşılaştırma		
	Bilanço Değeri	Gerçeğe Uygun Değer	Piyasa Değeri
Hisse Senedi Yatırımı Grubu A	-	-	-
Borsada İşlem Gören	-	-	-
Hisse Senedi Yatırımı Grubu B	29,960	-	29,960
Borsada İşlem Gören	29,960	-	29,960
Hisse Senedi Yatırımı Grubu C	-	-	-
Borsada İşlem Gören	-	-	-

Hisse Senedi Yatırımları Önceki Dönem	Karşılaştırma		
	Bilanço Değeri	Gerçeğe Uygun Değer	Piyasa Değeri
Hisse Senedi Yatırımı Grubu A	-	-	-
Borsada İşlem Gören	-	-	-
Hisse Senedi Yatırımı Grubu B	25,232	-	25,232
Borsada İşlem Gören	25,232	-	25,232
Hisse Senedi Yatırımı Grubu C	-	-	-
Borsada İşlem Gören	-	-	-

# NUROL YATIRIM BANKASI ANONİM ŞİRKETİ

## 31 ARALIK 2015 TARİHİ İTİBARIYLA FİNANSAL TABLOLARA İLİŞKİN AÇIKLAMA VE DİPNOTLAR

(Tutarlar aksi belirtilmedikçe Bin Türk Lirası (Bin TL) olarak ifade edilmiştir.)

### VII. Hisse senedi pozisyon riskine ilişkin açıklamalar (devamı)

Portföy Cari Dönem	Dönem İçinde Gerçekleşen Kazanç/Kayıp	Yeniden Değerleme Değer Artışları		Gerçekleşmemiş Kazanç ve Kayıplar		
		Toplam	Katkı Sermayeye Dahil Edilen	Toplam	Ana Sermayeye Dahil Edilen	Katkı Sermayeye Dahil Edilen
Özel Sermaye Yatırımları	-	-	-	-	-	-
Borsada İşlem Gören Hisse Senetleri	-	-	-	27,743	-	-
Diğer Hisse Senetleri	-	-	-	-	-	-
Toplam	-	-	-	27,743	-	-

Portföy Önceki Dönem	Dönem İçinde Gerçekleşen Kazanç/Kayıp	Yeniden Değerleme Değer Artışları		Gerçekleşmemiş Kazanç ve Kayıplar		
		Toplam	Katkı Sermayeye Dahil Edilen	Toplam	Ana Sermayeye Dahil Edilen	Katkı Sermayeye Dahil Edilen
Özel Sermaye Yatırımları	-	-	-	-	-	-
Borsada İşlem Gören Hisse Senetleri	-	-	-	23,016	-	-
Diğer Hisse Senetleri	-	-	-	-	-	-
Toplam	-	-	-	23,016	-	-

# NUROL YATIRIM BANKASI ANONİM ŞİRKETİ

## 31 ARALIK 2015 TARİHİ İTİBARIYLA FİNANSAL TABLOLARA İLİŞKİN AÇIKLAMA VE DİPNOTLAR

(Tutarlar aksi belirtilmedikçe Bin Türk Lirası (Bin TL) olarak ifade edilmiştir.)

### VIII. Likidite riskine ilişkin açıklamalar

Banka likidite riskinden korunmak amacıyla fonlama kaynaklarını müşteri mevduatı, yurtiçinden/yurtdışından kullanılan krediler ve bono ihracı olmak üzere çeşitlendirmekte, varlık ve yükümlülükler arasında vade uyumunun sağlanması gözetilmekte, piyasa dalgalanmaları neticesinde ortaya çıkabilecek likidite ihtiyacının eksiksiz bir biçimde sağlanabilmesi amacıyla likit değerler muhafaza edilmektedir.

Cari Dönem	Dikkate Alınma Oranı Uygulanmamış Toplam Değer(*)		Dikkate Alınma Oranı Uygulanmış Toplam Değer(*)	
	TP+YP	YP	TP+YP	YP
YÜKSEK KALİTELİ LİKİT VARLIKLAR			1,501	65,147
1 Yüksek kaliteli likit varlıklar	2,899	66,544	1,501	65,147
NAKİT ÇIKIŞLARI	229,587	562,331	105,177	322,237
2 Gerçek kişi mevduat ve perakende mevduat	-	-	-	-
3 İstikrarlı mevduat	-	-	-	-
4 Düşük istikrarlı mevduat	-	-	-	-
5 Gerçek kişi mevduat ve perakende mevduat dışında kalan teminatsız borçlar	71,524	247,285	69,622	245,383
6 Operasyonel mevduat	-	-	-	-
7 Operasyonel olmayan mevduat	-	-	-	-
8 Diğer teminatsız borçlar	71,524	247,285	69,622	245,383
9 Teminatlı borçlar	-	-	-	-
10 Diğer nakit çıkışları	20,945	24,313	20,945	24,313
11 Türev yükümlülükler ve teminat tamamlama yükümlülükleri	20,945	24,313	20,945	24,313
12 Yapılandırılmış finansal araçlardan borçlar	-	-	-	-
13 Finansal piyasalara olan borçlar için verilen ödeme taahhütleri ile diğer bilanço dışı yükümlülükler	-	15,208	-	10,410
14 Herhangi bir şarta bağlı olmaksızın cayılabilir bilanço dışı diğer yükümlülükler ile sözleşmeye dayalı diğer yükümlülükler	-	-	-	-
15 Diğer cayılmaz veya şartı bağlı olarak cayılabilir bilanço dışı borçlar	137,118	290,733	14,610	52,541
16 TOPLAM NAKİT ÇIKIŞLARI			105,177	322,237
NAKİT GİRİŞLERİ	213,338	394,949	212,982	316,881
17 Teminatlı alacaklar	-	-	-	-
18 Teminatsız alacaklar	61,591	241,724	61,235	163,656
19 Diğer nakit girişleri	151,747	153,225	151,747	153,225
20 TOPLAM NAKİT GİRİŞLERİ	213,338	394,949	212,982	316,881
21 TOPLAM YKLV STOKU				
22 TOPLAM NET NAKİT ÇIKIŞLARI				
23 LİKİDİTE KARŞILAMA ORANI (%)				

(\*)Haftalık basit aritmetik ortalama alınmak suretiyle hesaplanan likidite karşılama oranının son üç ay için hesaplanan ortalaması

# NUROL YATIRIM BANKASI ANONİM ŞİRKETİ

## 31 ARALIK 2015 TARİHİ İTİBARIYLA FİNANSAL TABLOLARA İLİŞKİN AÇIKLAMA VE DİPNOTLAR

(Tutarlar aksi belirtilmedikçe Bin Türk Lirası (Bin TL) olarak ifade edilmiştir.)

### Likidite riskine ilişkin açıklamalar (devamı)

2015 yılı en düşük, en yüksek ve ortalama Likidite Karşılama Oranları aşağıdaki tabloda yer almaktadır.

	En Yüksek	Tarih	En Düşük	Tarih	Ortalama
TP+YP	408.00	01.12.2015	11.93	08.10.2015	169.52
YP	14.01	02.12.2015	0.98	02.10.2015	7.09

### Aktif ve pasif kalemlerin kalan vadelerine göre gösterimi:

Cari Dönem Sonu	Vadesiz	1 Aya Kadar	1-3 Ay	3-12 Ay	1-5 Yıl	5 Yıl ve Dağıtılma-Üzeri	mayan	Toplam
Varlıklar								
Nakit Değerler (Kasa, Efektif Deposu, Yoldaki Paralar, Satın Alınan Çekler) ve TCMB Bankalar	43,842	3,029	-	-	-	-	-	46,871
Gerçeğe Uygun Değer Farkı Kâr veya Zarara Yansıtılan FV.	-	14,353	1,401	7,295	-	-	-	23,049
Para Piyasalarından Alacaklar	-	62,353	-	-	-	-	-	62,353
Satılmaya Hazır Finansal Varlıklar	-	-	-	2,463	2,000	-	30,121	34,584
Verilen Krediler	-	68,998	127,722	104,488	127,506	-	-	428,714
Vadeye Kadar Elde Tutulacak Yatırımlar	-	-	-	-	-	-	-	-
Diğer Varlıklar (**)	3,427	1,915	1,491	-	-	5,768	4,525	17,126
<b>Toplam Varlıklar</b>	<b>49,698</b>	<b>254,823</b>	<b>130,614</b>	<b>114,246</b>	<b>129,506</b>	<b>5,768</b>	<b>34,646</b>	<b>719,301</b>
Yükümlülükler								
Bankalar Mevduatı	-	-	-	-	-	-	-	-
Diğer Mevduat	-	-	-	-	-	-	-	-
Diğer Mali Kuruluşlardan Sağlanan Fonlar	-	9,023	14,328	16,235	-	-	-	39,586
Para Piyasalarına Borçlar	-	727	-	-	-	-	-	727
İhraç Edilen Menkul Değerler	-	69,559	73,609	208,488	30,744	-	-	382,400
Muhtelif Borçlar	4,164	21,109	300	-	-	-	-	25,573
Diğer Yükümlülükler (**)	13,472	47,477	76,970	4,918	-	-	128,178	271,015
<b>Toplam Yükümlülükler</b>	<b>17,636</b>	<b>147,895</b>	<b>165,207</b>	<b>229,641</b>	<b>30,744</b>	<b>-</b>	<b>128,178</b>	<b>719,301</b>
<b>Likidite Açığı</b>	<b>32,062</b>	<b>106,928</b>	<b>(34,593)</b>	<b>(115,395)</b>	<b>98,762</b>	<b>5,768</b>	<b>(93,532)</b>	<b>-</b>
Önceki dönem								
Toplam Varlıklar	17,063	260,801	27,283	78,988	190,941	18,760	40,376	634,212
Toplam Yükümlülükler	18,303	346,889	132,738	31,929	2,523	-	101,830	634,212
<b>Likidite Açığı</b>	<b>(1,240)</b>	<b>(86,088)</b>	<b>(105,455)</b>	<b>47,059</b>	<b>188,418</b>	<b>18,760</b>	<b>(61,454)</b>	<b>-</b>

(\*) 1,601 Bin TL tutarındaki maddi duran varlıklar, 1,154 Bin TL tutarındaki maddi olmayan duran varlıklar ve 11,109 Bin TL tutarındaki diğer aktifleri içermektedir.

(\*\*) 121,237 Bin TL tutarındaki müstakriz fonları diğer yükümlülükler satırında gösterilmiştir.

# NUROL YATIRIM BANKASI ANONİM ŞİRKETİ

## 31 ARALIK 2015 TARİHİ İTİBARIYLA FİNANSAL TABLOLARA İLİŞKİN AÇIKLAMA VE DİPNOTLAR

(Tutarlar aksi belirtilmedikçe Bin Türk Lirası (Bin TL) olarak ifade edilmiştir.)

### VIII. Likidite riskine ilişkin açıklamalar (devamı)

#### Likidite yeterliliği

BDDK'nın 1 Kasım 2006'da bankaların likidite yeterliliğinin ölçülmesine dair yayınladığı yönetmelik uyarınca 1 Ocak 2007 tarihinden itibaren bankaların haftalık (I. vade dilimine göre) ve aylık (II. vade dilimine göre) bazda yapacakları hesaplamalarda likidite oranının yabancı para aktif/pasiflerde basit aritmetik ortalama ile yapılan hesaplamalarda %80, toplam aktif/pasiflerde % 100 olmasını gerekmektedir. 2015 ve 2014 yılları içerisinde gerçekleşen likidite rasyoları aşağıdaki gibidir:

Cari Dönem	I. Vade Dilimine Göre		II. Vade Dilimine Göre	
	YP (%)	Toplam (%)	YP (%)	Toplam (%)
En Yüksek	1,825	971	187	193
En Düşük	79	110	77	101
Ortalama	302	262	108	137

Önceki Dönem	I. Vade Dilimine Göre		II. Vade Dilimine Göre	
	YP (%)	Toplam (%)	YP (%)	Toplam (%)
En Yüksek	976	903	259	180
En Düşük	74	111	75	102
Ortalama	159	210	99	129

# NUROL YATIRIM BANKASI ANONİM ŞİRKETİ

## 31 ARALIK 2015 TARİHİ İTİBARIYLA FİNANSAL TABLOLARA İLİŞKİN AÇIKLAMA VE DİPNOTLAR

(Tutarlar aksi belirtilmedikçe Bin Türk Lirası (Bin TL) olarak ifade edilmiştir.)

### IX. Menkul kıymetleştirme pozisyonuna ilişkin açıklamalar

Bilanço tarihleri itibarıyla Banka'nın menkul kıymetleştirme pozisyonu bulunmamaktadır.

### X. Kredi riski azaltım tekniklerine ilişkin açıklamalar

Banka bünyesinde bilanço içi ve bilanço dışı netleştirme yapılmamaktadır. Kredi riski azaltım tekniği olarak garantiler ve türevler kullanılmamakta olup sadece nakdi rehinlerden oluşan finansal teminatlar kullanılmaktadır.

Teminatların değerlendirme ve yönetimine ilişkin uygulamalar şu şekilde tanımlanmaktadır: İpotek olarak alınan teminatların ekspertizleri SPK lisanslı ve BDDK'nın onaylamış olduğu firmalara yaptırılmaktadır. Ticari kredilerin teminat olarak alınan gayrimenkullerin ekspertiz raporları risk devam ettiği sürece her yıl yenilenmektedir. Ekspertiz işlemleri yönetimi Krediler Bölümü tarafından yapılmaktadır. Teminata alınan çek ve senetlerin olumsuz kayıt kontrolleri belli aralıklarla yapılarak, olumsuz kaydı olan müşterilerden alınan çek ve senetlerin değiştirilmesi istenmektedir.

Banka'nın teminatlarını ağırlıklı olarak çekler, senetler, ipotekler, kefaletler, araç rehinleri ve mevduat rehinleri oluşturmaktadır. Banka'nın kredi riskindeki yoğunlaşmasını ise ağırlıklı olarak kurumsal alacaklar oluşturmaktadır. Daha sonra ipotek teminatlı alacaklar gelmektedir.

Risk Sınıfı (*) – Cari Dönem	Tutar	Finansal Teminatlar	Diğer/Fiziki Teminatlar	Garantiler ve Kredi Türevleri
Merkezi Yönetimlerden veya Merkez Bankalarından Alacaklar	47,842	-	-	-
Bölgesel Yönetimlerden veya Yerel Yönetimlerden Alacaklar Paralar, Satın Alınan Çekler) ve TCMB İdari Birimlerden ve Ticari Olmayan Girişimlerden Alacaklar	-	-	-	-
Çok Taraflı Kalkınma Bankalarından Alacaklar	-	-	-	-
Uluslararası Teşkilatlardan Alacaklar	-	-	-	-
Bankalar ve Aracı Kurumlardan Alacaklar	208,985	-	-	-
Kurumsal Alacaklar	425,295	713	-	-
Perakende Alacaklar	14	14	-	-
Gayrimenkul İpoteğiyle Teminatlandırılmış Alacaklar	136,245	-	-	-
Tahsili Gecikmiş Alacaklar	390	-	-	-
Kurulca Riski Yüksek Olarak Belirlenen Alacaklar	124	-	-	-
İpotek Teminatlı Menkul Kıymetler	-	-	-	-
Bankalar ve Aracı Kurumlardan Olan Kısa Vadeli Alacaklar İle Kısa Vadeli Kurumsal Alacaklar	-	-	-	-
Kolektif Yatırım Kuruluşu Niteliğindeki Yatırımlar	-	-	-	-
Diğer Alacaklar	41,304	-	-	-
<b>Toplam</b>	<b>860,199</b>	<b>727</b>		

(\*) Gayrinakdi riskler kredi dönüşüm oranı ile çarpılarak gösterilmiştir.

# NUROL YATIRIM BANKASI ANONİM ŞİRKETİ

## 31 ARALIK 2015 TARİHİ İTİBARIYLA FİNANSAL TABLOLARA İLİŞKİN AÇIKLAMA VE DİPNOTLAR

(Tutarlar aksi belirtilmedikçe Bin Türk Lirası (Bin TL) olarak ifade edilmiştir.)

### X. Kredi riski azaltım tekniklerine ilişkin açıklamalar (devamı)

Risk Sınıfı (*) – Önceki Dönem	Tutar	Finansal Teminatlar	Diğer/Fiziki Teminatlar	Garantiler ve Kredi Türevleri
Merkezi Yönetimlerden veya Merkez Bankalarından Alacaklar	73,084	1,046	-	-
Bölgesel Yönetimlerden veya Yerel Yönetimlerden Alacaklar Paralar, Satın Alınan Çekler) ve TCMB İdari Birimlerden ve Ticari Olmayan Girişimlerden Alacaklar	-	-	-	-
Çok Taraflı Kalkınma Bankalarından Alacaklar	-	-	-	-
Uluslararası Teşkilatlardan Alacaklar	-	-	-	-
Bankalar ve Aracı Kurumlardan Alacaklar	189,028	-	-	-
Kurumsal Alacaklar	386,017	9,504	-	-
Perakende Alacaklar	25	25	-	-
Gayrimenkul İpoteğiyle Teminatlandırılmış Alacaklar	119,897	-	-	-
Tahsili Gecikmiş Alacaklar	8,071	-	-	-
Kurulca Riski Yüksek Olarak Belirlenen Alacaklar	261	-	-	-
İpotek Teminatlı Menkul Kıymetler	-	-	-	-
Bankalar ve Aracı Kurumlardan Olan Kısa Vadeli Alacaklar İle Kısa Vadeli Kurumsal Alacaklar	-	-	-	-
Kolektif Yatırım Kuruluşu Niteliğindeki Yatırımlar	-	-	-	-
Diğer Alacaklar	35,580	-	-	-
<b>Toplam</b>	<b>811,963</b>	<b>10,575</b>	-	-

(\*) Gayrinakdi riskler kredi dönüşüm oranı ile çarpılarak gösterilmiştir.

### XI. Risk yönetimi hedef ve politikalarına ilişkin açıklamalar

Banka bünyesinde bilanço içi ve bilanço dışı netleştirme yapılmamaktadır. Kredi azaltım tekniği olarak garantiler ve türevler kullanılmamakta, Basit Finansal Teminat Yöntemi dahilinde yer alan diğer teminat tiplerinden mevcutta sadece nakdi rehinlerden oluşan finansal teminatlar dikkate alınmaktadır.

Risk Yönetim Sistemi, Banka'nın maruz bulunduğu risklerin sistemli yönetilmesi amacıyla oluşturulan; Yönetim Kurulu, Denetim Komitesi, Risk Komitesi, Aktif-Pasif Komitesi ve Risk Yönetimi Bölümü'nü ifade eder. Yönetim Kurulu, Banka'da Risk Yönetim Sistemi'nin sahibidir; Banka içinde etkin, yeterli ve uygun bir risk yönetim sisteminin tesis edilmesini ve bu sistemin sürekliliğini temin eder. Banka Risk Yönetim Sisteminin temel amacı, Banka'nın gelecekteki nakit akımlarının ihtiva ettiği risk-getiri yapısını, buna bağlı olarak faaliyetlerin niteliğini ve düzeyini izlemeye, kontrol altında tutmaya ve gerektiğinde değiştirmeye yönelik olarak belirlenen politikalar, uygulama usulleri ve limitler vasıtasıyla, maruz kalınan risklerin tanımlanmasını, ölçülmesini, izlenmesini ve kontrol edilmesini sağlamaktır.

# NUROL YATIRIM BANKASI ANONİM ŞİRKETİ

## 31 ARALIK 2015 TARİHİ İTİBARIYLA FİNANSAL TABLOLARA İLİŞKİN AÇIKLAMA VE DİPNOTLAR

(Tutarlar aksi belirtilmedikçe Bin Türk Lirası (Bin TL) olarak ifade edilmiştir.)

### XI. Risk yönetimi hedef ve politikalarına ilişkin açıklamalar (devamı)

Risk Yönetimi Sistemi kapsamında haftalık olarak Aktif Pasif Komitesi sunumu, aylık olarak ise Risk Komitesi ve Yönetim Kurulu sunumu yapılmaktadır. Sunumlarda banka mali tabloları, kar zarar analizleri, kredi riski, piyasa riski, likidite riski, konsantrasyon riski, bankacılık hesaplarından kaynaklanan faiz oranı riski ve operasyonel risk başta olmak üzere bankanın mevcut ya da maruz kalması muhtemel risklerine ilişkin raporlar üst yönetim ile paylaşılmaktadır.

Banka, kredi politikaları ile kredi riskine ilişkin risk azaltım politikalarını düzenlemiştir. Banka'nın tüm süreçleri İç Kontrol Birimi tarafından kontrol matrisleri aracılığıyla düzenli olarak denetlenmektedir.

### XII. Kaldıraç oranına ilişkin açıklamalar

5 Kasım 2013 tarihli ve 28812 sayılı Resmî Gazete'de yayımlanan "Bankaların Kaldıraç Düzeyinin Ölçülmesine ve Değerlendirilmesine İlişkin Yönetmelik" uyarınca hesaplanan kaldıraç oranına ilişkin tablo aşağıda yer almaktadır.

Bilanço içi varlıklar	Cari Dönem (*)
1 Bilanço içi varlıklar (Türev finansal araçlar ile kredi türevleri hariç, teminatlar dahil)	826,405
2 (Ana sermayeden indirilen varlıklar)	(2,672)
3 Bilanço içi varlıklara ilişkin toplam risk tutarı (1 ve 2 nci satırların toplamı)	823,733
<b>Türev finansal araçlar ile kredi türevleri</b>	
4 Türev finansal araçlar ile kredi türevlerinin yenileme maliyeti	-
5 Türev finansal araçlar ile kredi türevlerinin potansiyel kredi riski tutarı	975,950
6 Türev finansal araçlar ile kredi türevlerine ilişkin toplam risk tutarı (4 ve 5 inci satırların toplamı)	975,950
<b>Menkul kıymet ve emtia teminatlı finansman işlemleri</b>	
7 Menkul kıymetleştirme ve emtia teminatlı finansman işlemlerinin menkul kıymet ve emtia teminatlı finansman işlemlerinin risk tutarı (Bilanço içi hariç)	-
8 Aracılık edilen işlemlerden kaynaklanan risk tutarı	-
9 Menkul kıymetleştirme ve emtia teminatlı finansman işlemlerine ilişkin toplam risk tutarı (7 ve 8 inci satırların toplamı)	-
<b>Bilanço dışı işlemler</b>	
10 Bilanço dışı işlemlerin brüt nominal tutarı	345,850
11 (Krediye dönüştürme oranları ile çarpımından kaynaklanan düzeltme tutarı)	-
12 Bilanço dışı işlemlere ilişkin toplam risk tutarı (10 ve 11 inci satırların toplamı)	345,850
<b>Sermaye ve toplam risk</b>	
13 Ana sermaye	115,364
14 Toplam risk tutarı (3, 6, 9 ve 12 inci satırların toplamı)	2,145,534
<b>Kaldıraç oranı</b>	
15 Kaldıraç oranı	5.38

(\*) Tabloda yer alan tutarlar üç aylık ortalamaları ifade etmektedir.

# NUROL YATIRIM BANKASI ANONİM ŞİRKETİ

## 31 ARALIK 2015 TARİHİ İTİBARIYLA FİNANSAL TABLOLARA İLİŞKİN AÇIKLAMA VE DİPNOTLAR

(Tutarlar aksi belirtilmedikçe Bin Türk Lirası (Bin TL) olarak ifade edilmiştir.)

### XIII. Finansal varlık ve borçların gerçeğe uygun değeri ile gösterilmesine ilişkin açıklamalar

	Defter Değeri		Gerçeğe Uygun Değer	
	Cari Dönem	Önceki Dönem	Cari Dönem	Önceki Dönem
<b>Finansal Varlıklar</b>	<b>655,752</b>	<b>610,720</b>	<b>655,752</b>	<b>610,720</b>
Gerçeğe Uygun Değer Farkı Kar Zarara				
Yansıtılan Finansal Varlıklar	23,049	5,136	23,049	5,561
Bankalar	106,604	109,210	106,604	109,210
Satılmaya Hazır Menkul Değerler	34,584	58,755	34,584	58,755
Verilen Krediler	420,312	339,805	420,312	339,805
Kiralama İşlemlerinden Alacaklar	8,792	12,336	8,792	12,336
Factoring Alacakları	-	-	-	-
Para Piyasasından Alacaklar	62,353	85,053	62,353	85,053
Diğer Aktifler	58	-	58	-
<b>Finansal Yükümlülükler</b>	<b>569,523</b>	<b>516,035</b>	<b>569,523</b>	<b>516,035</b>
Diğer Kuruluşlardan Sağlanan Fonlar	160,823	67,827	160,823	67,827
İhraç Edilen Menkul Kıymetler	382,400	204,629	382,400	204,629
Para Piyasasına Borçlar	727	51,505	727	51,505
Muhtelif Borçlar	25,573	192,074	25,573	192,074

Kredilerin tahmini gerçeğe uygun değeri, sabit faizli krediler için cari piyasa faiz oranları kullanılarak iskonto edilmiş nakit akımlarının bulunmasıyla hesaplanır. Sabit faizli krediler ağırlıklı olarak kısa ve uzun vadeli kredilerden oluştuğundan defter değerinin gerçeğe uygun değerine yakın olduğu varsayılmaktadır. Değişken faizli kredilerin defter değeri gerçeğe uygun değerini ifade eder. Diğer finansal varlık ve yükümlülüklerin vadesi kısa olduğundan tahmini gerçeğe uygun değerlerinin defter değerlerinden önemli bir fark göstermediği öngörülmüştür.

# NUROL YATIRIM BANKASI ANONİM ŞİRKETİ

## 31 ARALIK 2015 TARİHİ İTİBARIYLA FİNANSAL TABLOLARA İLİŞKİN AÇIKLAMA VE DİPNOTLAR

(Tutarlar aksi belirtilmedikçe Bin Türk Lirası (Bin TL) olarak ifade edilmiştir.)

### XIII. Finansal varlık ve borçların gerçeğe uygun değeri ile gösterilmesine ilişkin açıklamalar (devamı)

#### Gerçeğe uygun değer ölçümünün sınıflandırılması

Aşağıdaki tabloda gerçeğe uygun değer ile değerlendirilen finansal araçların, değerlendirme yöntemleri verilmiştir. Seviyelere göre değerlendirme yöntemleri şu şekilde tanımlanmıştır:

Seviye 1: Özdeş varlıklar ya da borçlar için aktif piyasalardaki kayıtlı (düzeltilmemiş) fiyatlar;

Seviye 2: Seviye 1'de yer alan kayıtlı fiyatlar dışında kalan ve varlıklar ya da borçlar açısından doğrudan (fiyatlar aracılığıyla) ya da dolaylı olarak (fiyatlardan türetilmek suretiyle) gözlemlenebilir nitelikteki veriler;

Seviye 3: Varlık ya da borçlara ilişkin olarak gözlemlenebilir piyasa verilerine dayanmayan veriler (gözlemlenebilir nitelikte olmayan veriler).

Cari Dönem	Seviye 1	Seviye 2	Seviye 3	Toplam
Satılmaya Hazır Finansal Varlıklar	34,584	-	-	34,584
Gerçeğe Uygun Değer Farkı Kar/ Zarara Yansıtılan Finansal Varlıklar	-	-	-	-
Alım Satım Amaçlı Türev Finansal Borçlar	23,049	(457)	-	22,592
	<b>57,633</b>	<b>(457)</b>	<b>-</b>	<b>57,176</b>

Önceki Dönem	Seviye 1	Seviye 2	Seviye 3	Toplam
Satılmaya Hazır Finansal Varlıklar	58,755	-	-	58,755
Gerçeğe Uygun Değer Farkı Kar/ Zarara Yansıtılan Finansal Varlıklar	-	5,136	-	5,136
Alım Satım Amaçlı Türev Finansal Borçlar	-	(2,211)	-	(2,211)
	<b>58,755</b>	<b>2,925</b>	<b>-</b>	<b>61,680</b>

### XIV. Başkaları nam ve hesabına yapılan işlemler, inanca dayalı işlemlere ilişkin açıklamalar

Bilanço tarihleri itibarıyla Banka'nın başkaları nam ve hesabına yaptığı işlemler ile inanca dayalı gerçekleştirdiği işlemler bulunmamaktadır.

# NUROL YATIRIM BANKASI ANONİM ŞİRKETİ

## 31 ARALIK 2015 TARİHİ İTİBARIYLA FİNANSAL TABLOLARA İLİŞKİN AÇIKLAMA VE DİPNOTLAR

(Tutarlar aksi belirtilmedikçe Bin Türk Lirası (Bin TL) olarak ifade edilmiştir.)

### XV. Faaliyet bölümlerine ilişkin açıklamalar

Banka sermaye piyasalarında faaliyet göstermek, sermaye piyasaları araçlarını kullanarak sağlanan kaynaklarla yatırım yapmakta, işletmelerin etkin bir yönetime ve sağlıklı mali yapıya kavuşmaları amacıyla devir ve birleşme konuları dahil danışmanlık hizmetleri vermek suretiyle yatırım bankacılığı yapmakta ve yatırım bankacılığı ile ilgili tüm sahalarda faaliyette bulunmaktadır.

Banka kurumsal ticari ve bireysel müşterilerine yatırım ve işletme kredisi, dış ticaret işlemleri, yatırım ürünleri, nakit yönetimi, finansal kiralama, faktoring, sigorta ve diğer bankacılık ürünlerinden oluşan hizmet paketlerini sunmaktadır.

Belirli finansal tablo kalemlerinin faaliyet bölümlerine göre gösterimi:

Cari Dönem (1 Ocak-31 Aralık 2015)	Bireysel Bankacılık	Kurumsal Bankacılık	Yatırım Bankacılığı	Diğer (*)	Banka'nın Toplam Faaliyeti
Faaliyet Gelirleri	38	49,890	2,126	-	52,054
<b>Faaliyet Geliri</b>	<b>38</b>	<b>49,890</b>	<b>2,126</b>	<b>-</b>	<b>52,054</b>
Faaliyet Kârı / Zararı	38	22,645	2,126	-	24,809
<b>Vergi Öncesi Kâr / Zarar</b>	<b>38</b>	<b>22,645</b>	<b>2,126</b>	<b>-</b>	<b>24,809</b>
Kurumlar Vergisi	-	-	-	-	(1,966)
Ertelenmiş Vergi Karşılığı	-	-	-	-	(4,017)
<b>Dönem Net Kârı / Zararı</b>	<b>38</b>	<b>22,645</b>	<b>2,126</b>	<b>-</b>	<b>18,826</b>

(\*) Diğer kolonunda yer alan faaliyet gelirleri Banka'nın 20 Kasım 2011 tarihinden başlayarak 96 eşit taksitle yıllık % 6 oranında faiz de içeren 11,354 Bin Amerikan Doları bedelle satmış olduğu yatırım amaçlı gayrimenkulden elde edilen karın cari döneme isabet eden kısmından oluşmaktadır.

Cari Dönem (31 Aralık 2015)	Bireysel Bankacılık	Kurumsal Bankacılık	Yatırım Bankacılığı	Diğer (*)	Banka'nın Toplam Faaliyeti
Bölüm Varlıkları	209	718,962	-	-	719,301
Dağıtılmamış Varlıklar	-	-	-	-	-
<b>Toplam Varlıklar</b>	<b>209</b>	<b>718,962</b>	<b>-</b>	<b>-</b>	<b>719,301</b>
Bölüm Yükümlülükleri	-	595,182	-	-	595,182
Dağıtılmamış Yükümlülükler	-	-	-	124,119	124,119
<b>Toplam Yükümlülükler</b>	<b>-</b>	<b>595,182</b>	<b>-</b>	<b>124,119</b>	<b>719,301</b>
<b>Diğer Bölüm Kalemleri</b>	<b>-</b>	<b>30,120</b>	<b>-</b>	<b>-</b>	<b>30,120</b>
Sermaye Yatırımı	-	30,120	-	-	30,120
Amortisman Gideri	-	-	-	(567)	(567)

# NUROL YATIRIM BANKASI ANONİM ŞİRKETİ

## 31 ARALIK 2015 TARİHİ İTİBARIYLA FİNANSAL TABLOLARA İLİŞKİN AÇIKLAMA VE DİPNOTLAR

(Tutarlar aksi belirtilmedikçe Bin Türk Lirası (Bin TL) olarak ifade edilmiştir.)

### XV. Faaliyet bölümlerine ilişkin açıklamalar (devamı)

Önceki Dönem (1 Ocak-31 Aralık 2014)	Bireysel Bankacılık	Kurumsal Bankacılık	Yatırım Bankacılığı	Diğer (*)	Banka'nın Toplam Faaliyeti
Faaliyet Gelirleri	50	37,543	1,499	970	40,062
<b>Faaliyet Geliri</b>	<b>50</b>	<b>37,543</b>	<b>1,499</b>	<b>970</b>	<b>40,062</b>
Faaliyet Kârı / Zararı	50	18,250	1,499	970	20,769
<b>Vergi Öncesi Kâr / Zarar</b>	<b>50</b>	<b>18,250</b>	<b>1,499</b>	<b>970</b>	<b>20,769</b>
Kurumlar Vergisi	-	-	-	-	(4,346)
Ertelenmiş Vergi Karşılığı	-	-	-	-	(8)
<b>Dönem Net Kârı / Zararı</b>	<b>50</b>	<b>18,250</b>	<b>1,499</b>	<b>970</b>	<b>16,415</b>

(\*) Diğer kolonunda yer alan faaliyet gelirleri Banka'nın 20 Kasım 2011 tarihinden başlayarak 96 eşit taksitle yıllık % 6 oranında faiz de içeren 11,354 Bin Amerikan Doları bedelle satmış olduğu yatırım amaçlı gayrimenkulden elde edilen karın cari döneme isabet eden kısmından oluşmaktadır.

Önceki Dönem (31 Aralık 2014)	Bireysel Bankacılık	Kurumsal Bankacılık	Yatırım Bankacılığı	Diğer (*)	Banka'nın Toplam Faaliyeti
Bölüm Varlıkları	319	633,893	-	-	634,212
Dağıtılmamış Varlıklar	-	-	-	-	-
<b>Toplam Varlıklar</b>	<b>319</b>	<b>633,893</b>	<b>-</b>	<b>-</b>	<b>634,212</b>
Bölüm Yükümlülükleri	-	536,633	-	-	536,633
Dağıtılmamış Yükümlülükler	-	-	-	97,579	97,579
<b>Toplam Yükümlülükler</b>	<b>-</b>	<b>536,633</b>	<b>-</b>	<b>97,579</b>	<b>634,212</b>
<b>Diğer Bölüm Kalemleri</b>	<b>-</b>	<b>25,993</b>	<b>-</b>	<b>-</b>	<b>25,993</b>
Sermaye Yatırımı	-	25,993	-	-	25,993
Amortisman Gideri	-	-	-	(784)	(784)

# NUROL YATIRIM BANKASI ANONİM ŞİRKETİ 31 ARALIK 2015 TARİHİ İTİBARIYLA FİNANSAL TABLOLARA İLİŞKİN AÇIKLAMA VE DİPNOTLAR

(Tutarlar aksi belirtilmedikçe Bin Türk Lirası (Bin TL) olarak ifade edilmiştir.)

## BEŞİNCİ BÖLÜM

### FİNANSAL TABLOLARA İLİŞKİN AÇIKLAMA VE DİPNOTLAR

- I Bilançonun aktif hesaplarına ilişkin açıklama ve dipnotlar
  - 1 Nakit değerler ve TCMB'ye ilişkin bilgiler

	Cari Dönem		Önceki Dönem	
	TP	YP	TP	YP
Kasa/Efektif	76	83	133	54
TCMB	43,666	3,046	7,617	10,325
Diğer	-	-	-	-
<b>Toplam</b>	<b>43,742</b>	<b>3,129</b>	<b>7,750</b>	<b>10,379</b>

#### T.C. Merkez Bankası hesabına ilişkin bilgiler

	Cari Dönem		Önceki Dönem	
	TP	YP	TP	YP
Vadesiz Serbest Hesap	3	17	1	450
Vadeli Serbest Hesap	-	-	-	-
Vadeli Serbest Olmayan Hesap	-	-	-	-
Zorunlu Karşılık	43,663	3,029	7,616	9,875
<b>Toplam</b>	<b>43,666</b>	<b>3,046</b>	<b>7,617</b>	<b>10,325</b>

Türkiye'de faaliyet gösteren bankalar, TCMB'nin 2005/1 Sayılı "Zorunlu Karşılıklar Hakkında Tebliği" ne göre Türk parası yükümlülükleri için yükümlülüğün vadesine bağlı olarak %5-%11.5 arasında değişen oranlarda, yabancı para yükümlülükleri için başta ABD Doları ve Avro döviz cinslerinden olmak üzere yükümlülüğün vadesine bağlı olarak %6-%13 arasında değişen oranlarda TCMB nezdinde zorunlu karşılık tesis etmektedirler. Zorunlu karşılıklara faiz ödenmemektedir.

2. Gerçeğe uygun değer farkı kâr/zarara yansıtılan finansal varlıklara ilişkin bilgiler
  - a) Alım satım amaçlı finansal varlıklar
    - a.1) Teminata verilen/bloke edilen alım-satım amaçlı menkul değerlere ilişkin bilgiler

Bilanço tarihi itibarıyla Banka'nın teminata verilen/bloke edilen alım-satım amaçlı menkul değeri bulunmamaktadır (31 Aralık 2014: Bulunmamaktadır).

## NUROL YATIRIM BANKASI ANONİM ŞİRKETİ 31 ARALIK 2015 TARİHİ İTİBARIYLA FİNANSAL TABLOLARA İLİŞKİN AÇIKLAMA VE DİPNOTLAR

(Tutarlar aksi belirtilmedikçe Bin Türk Lirası (Bin TL) olarak ifade edilmiştir.)

### 2. Gerçeğe uygun değer farkı kâr/zarara yansıtılan finansal varlıklara ilişkin bilgiler (devamı)

#### a.2) Repo işlemlerine konu olan alım satım amaçlı menkul değerler

Bilanço tarihi itibarıyla Banka'nın repo işlemlerine konu olan alım-satım amaçlı menkul değeri bulunmamaktadır (31 Aralık 2014: Bulunmamaktadır).

#### b) Teminata verilen / bloke edilen gerçeğe uygun değer farkı kâr/zarara yansıtılan olarak sınıflandırılan finansal varlıklar

Bilanço tarihi itibarıyla Banka'nın teminata verilen/bloke edilen gerçeğe uygun değer farkı kâr/zarara yansıtılan olarak sınıflandırılan menkul değeri bulunmamaktadır (31 Aralık 2014: Bulunmamaktadır).

#### c) Alım satım amaçlı türev finansal varlıklara ilişkin pozitif farklar tablosu

Alım Satım Amaçlı Türev Finansal Varlıklar	Cari Dönem		Önceki Dönem	
	TL	YP	TL	YP
Vadeli İşlemler	7,249	-	23	295
Swap İşlemleri	2,385	13,415	4	4,814
Futures İşlemleri	-	-	-	-
Opsiyonlar	-	-	-	-
Diğer	-	-	-	-
<b>Toplam</b>	<b>9,634</b>	<b>13,415</b>	<b>27</b>	<b>5,109</b>

### 3. Bankalar ve diğer mali kuruluşlara ilişkin bilgiler

#### a) Bankalar ve diğer mali kuruluşlara ilişkin bilgiler

Bankalar	Cari Dönem		Önceki Dönem	
	TP	YP	TP	YP
Bankalar	18,121	88,483	62,232	46,978
Yurtiçi	18,121	86,175	62,232	40,424
Yurtdışı	-	2,308	-	6,554
Yurtdışı Merkez ve Şubeler	-	-	-	-
<b>Toplam</b>	<b>18,121</b>	<b>88,483</b>	<b>62,232</b>	<b>46,978</b>

## NUROL YATIRIM BANKASI ANONİM ŞİRKETİ 31 ARALIK 2015 TARİHİ İTİBARIYLA FİNANSAL TABLOLARA İLİŞKİN AÇIKLAMA VE DİPNOTLAR

(Tutarlar aksi belirtilmedikçe Bin Türk Lirası (Bin TL) olarak ifade edilmiştir.)

### 3. Bankalar ve diğer mali kuruluşlara ilişkin bilgiler (devamı)

#### b) Yurtdışı bankalar hesabına ilişkin bilgiler

	Serbest Tutar		Serbest Olmayan Tutar	
	Cari Dönem	Önceki Dönem	Cari Dönem	Önceki Dönem
AB Ülkeleri	1,361	361	-	-
ABD, Kanada	930	1,047	-	-
OECD Ülkeleri(*)	17	5,146	-	-
Kıyı Bankacılığı Bölgeleri	-	-	-	-
Diğer	-	-	-	-
<b>Toplam</b>	<b>2,308</b>	<b>6,554</b>	<b>-</b>	<b>-</b>

(\*) AB ülkeleri, ABD ve Kanada dışındaki OECD ülkeleri.

### 4. Satılmaya hazır finansal varlıklara ilişkin bilgiler

#### a. 1) Teminata verilen/bloke edilen satılmaya hazır menkul değerler

Bilanço tarihi itibarıyla Banka'nın teminata verilen satılmaya hazır finansal varlıkları bulunmamaktadır (31 Aralık 2014: 86 Bin TL).

#### a. 2) Repo işlemine konu edilen satılmaya hazır finansal varlıklara ilişkin bilgiler

	Cari Dönem		Önceki Dönem	
	TP	YP	TP	YP
Devlet Tahvili	748	-	2,531	-
Hazine Bonosu	-	-	-	-
Diğer Borçlanma Senetleri	-	-	-	-
Banka Bonoları ve Banka Garantili Bonolar	-	-	-	-
Varlığa Dayalı Menkul Kıymetler	-	-	-	-
Diğer	-	-	8,044	-
<b>Toplam</b>	<b>748</b>	<b>-</b>	<b>10,575</b>	<b>-</b>

## NUROL YATIRIM BANKASI ANONİM ŞİRKETİ 31 ARALIK 2015 TARİHİ İTİBARIYLA FİNANSAL TABLOLARA İLİŞKİN AÇIKLAMA VE DİPNOTLAR

(Tutarlar aksi belirtilmedikçe Bin Türk Lirası (Bin TL) olarak ifade edilmiştir.)

### 4. Satılmaya hazır finansal varlıklara ilişkin bilgiler (devamı)

	Cari Dönem	Önceki Dönem
Borçlanma Senetleri	4,481	33,363
Borsada İşlem Gören(*)	4,481	33,363
Borsada İşlem Görmeyen	-	-
Hisse Senetleri	30,119	25,392
Borsada İşlem Gören(**)	29,959	25,232
Borsada İşlem Görmeyen	160	160
Değer Azalma Karşılığı (-)	(16)	-
<b>Toplam</b>	<b>34,584</b>	<b>58,755</b>

(\*) Borsada işlem gören satılmaya hazır finansal varlıkların 1,130 Bin TL'lik (31 Aralık 2014: 4,096 Bin TL) kısmı TP Devlet Tahvillerinden, 3,334 Bin TL'lik (31 Aralık 2014: 24,259 Bin TL) kısmı özel sektör tarafından ihraç edilen menkul kıymetlerden, (31 Aralık 2014: 5,006 Bin TL) kısmı ise yatırım fonlarından oluşmaktadır.

(\*\*) Banka, bilanço tarihi itibarıyla hisselerinin %15.97'sine sahip olmakla beraber söz konusu şirket üzerinde herhangi bir önemli etkinliği olmadığı için satılmaya hazır menkul değerler hesabında muhasebeleştirilmiştir. Bilanço tarihi itibarıyla sahip olunan hisseler borsa fiyatı ile değerlendirilmiş ve hesaplanan 27,743 Bin TL tutarındaki (31 Aralık 2014: 23,016 Bin TL) değer artışı özkaynaklar altında muhasebeleştirilmiştir.

### 5. Kredilere ilişkin açıklamalar

a) Banka'nın ortaklarına ve mensuplarına verilen her çeşit kredi veya avansın bakiyesine ilişkin bilgiler

	Cari Dönem		Önceki Dönem	
	Nakdi	Gayrinakdi	Nakdi	Gayrinakdi
Banka Ortaklarına Verilen Doğrudan Krediler	-	15,068	15,007	17,867
Tüzel Kişi Ortaklara Verilen Krediler	-	15,068	15,007	17,867
Gerçek Kişi Ortaklara Verilen Krediler	-	-	-	-
Banka Ortaklarına Verilen Dolaylı Krediler	70	21,185	9,643	116,539
Banka Mensuplarına Verilen Krediler	73	-	204	-
<b>Toplam</b>	<b>143</b>	<b>36,253</b>	<b>24,854</b>	<b>134,406</b>

## NUROL YATIRIM BANKASI ANONİM ŞİRKETİ 31 ARALIK 2015 TARİHİ İTİBARIYLA FİNANSAL TABLOLARA İLİŞKİN AÇIKLAMA VE DİPNOTLAR

(Tutarlar aksi belirtilmedikçe Bin Türk Lirası (Bin TL) olarak ifade edilmiştir.)

### 5. Kredilere ilişkin açıklamalar (devamı)

b) Birinci ve ikinci grup krediler, diğer alacaklar ile yeniden yapılandırılan ya da yeni bir itfa planına bağlanan krediler ve diğer alacaklara ilişkin bilgiler

Nakdi Krediler	Standart Nitelikli Krediler ve Diğer Alacaklar		Yakın İzlemedeki Krediler ve Diğer Alacaklar		
	Krediler ve Diğer Alacaklar (Toplam)	Sözleşme Koşullarında Değişiklik Yapılanlar	Ödeme Planının Uzatılmasına Yönelik Değişiklik Yapılanlar	Krediler ve Diğer Alacaklar (Toplam)	Sözleşme Koşullarında Değişiklik Yapılanlar
Diğer		Diğer			Diğer
İhtisas Dışı Krediler	407,295	12,627	-	-	-
İşletme Kredileri	237,120	12,627	-	-	-
İhracat Kredileri	-	-	-	-	-
İthalat Kredileri	-	-	-	-	-
Mali Kesime Verilen Krediler	45,584	-	-	-	-
Tüketici Kredileri	152	-	-	-	-
Kredi Kartları	-	-	-	-	-
Diğer	124,439	-	-	-	-
İhtisas Kredileri	-	-	-	-	-
Diğer Alacaklar	-	-	-	-	-
<b>Toplam</b>	<b>407,295</b>	<b>12,627</b>	<b>-</b>	<b>-</b>	<b>-</b>

# NUROL YATIRIM BANKASI ANONİM ŞİRKETİ

## 31 ARALIK 2015 TARİHİ İTİBARIYLA FİNANSAL TABLOLARA İLİŞKİN AÇIKLAMA VE DİPNOTLAR

(Tutarlar aksi belirtilmedikçe Bin Türk Lirası (Bin TL) olarak ifade edilmiştir.)

### 5. Kredilere ilişkin açıklamalar (devamı)

b) Birinci ve ikinci grup krediler, diğer alacaklar ile yeniden yapılandırılan ya da yeni bir itfa planına bağlanan krediler ve diğer alacaklara ilişkin bilgiler (devam)

Ödeme Planının Uzatılmasına Yönelik Yapılan Değişiklik Sayısı	Standart Nitelikli Krediler ve Diğer Alacaklar	Yakın İzlemedeki Krediler ve Diğer Alacaklar
1 veya 2 Defa Uzatılanlar	12,627	-
3,4 veya 5 Defa Uzatılanlar	-	-
5 Üzeri Uzatılanlar	-	-

Ödeme Planı Değişikliği ile Uzatılan Süre	Standart Nitelikli Krediler ve Diğer Alacaklar	Yakın İzlemedeki Krediler ve Diğer Alacaklar
0-6 Ay	16	-
6 Ay- 12 Ay	-	-
1-2 Yıl	-	-
2-5 Yıl	-	-
5 Yıl ve Üzeri	12,611	-

### c) Yakın izlemedeki kredilerin teminatına göre dağılımı

Bilanço tarihi itibarıyla yakın izlemede kredi bulunmamaktadır.

### d) Yakın izlemedeki gecikme süreleri

Bilanço tarihi itibarıyla yakın izlemede kredi bulunmamaktadır.

# NUROL YATIRIM BANKASI ANONİM ŞİRKETİ

## 31 ARALIK 2015 TARİHİ İTİBARIYLA FİNANSAL TABLOLARA İLİŞKİN AÇIKLAMA VE DİPNOTLAR

(Tutarlar aksi belirtilmedikçe Bin Türk Lirası (Bin TL) olarak ifade edilmiştir.)

### 5. Kredilere ilişkin açıklamalar (devamı)

e) Vade yapısına göre nakdi kredilerin dağılımı

Nakdi Krediler	Standart Nitelikli Krediler ve Diğer Alacaklar		Yakın İzlemedeki Krediler ve Diğer Alacaklar	
	Krediler ve Diğer Alacaklar	Sözleşme Koşullarında Değişiklik Yapılanlar	Krediler ve Diğer Alacaklar	Sözleşme Koşullarında Değişiklik Yapılanlar
Kısa Vadeli Krediler ve Diğer Alacaklar	237,225	16	-	-
İhtisas Dışı Krediler	237,225	16	-	-
İhtisas Kredileri	-	-	-	-
Diğer Alacaklar	-	-	-	-
Orta ve Uzun Vadeli Krediler ve Diğer Alacaklar	170,070	12,611	-	-
İhtisas Dışı Krediler	170,070	12,611	-	-
İhtisas Kredileri	-	-	-	-
Diğer Alacaklar	-	-	-	-
<b>Toplam</b>	<b>407,295</b>	<b>12,627</b>	<b>-</b>	<b>-</b>

## NUROL YATIRIM BANKASI ANONİM ŞİRKETİ 31 ARALIK 2015 TARİHİ İTİBARIYLA FİNANSAL TABLOLARA İLİŞKİN AÇIKLAMA VE DİPNOTLAR

(Tutarlar aksi belirtilmedikçe Bin Türk Lirası (Bin TL) olarak ifade edilmiştir.)

### 5. Kredilere ilişkin açıklamalar (devamı)

f) Tüketici kredileri, bireysel kredi kartları, personel kredileri ve personel kredi kartlarına ilişkin bilgiler

	Kısa Vadeli	Orta ve Uzun Vadeli	Toplam
<b>Tüketici Kredileri-TP</b>	-	79	79
Konut Kredisi	-	-	-
Taşıt Kredisi	-	-	-
İhtiyaç Kredisi	-	79	79
Diğer	-	-	-
<b>Tüketici Kredileri-Döviz Endeksli</b>	-	-	-
Konut Kredisi	-	-	-
Taşıt Kredisi	-	-	-
İhtiyaç Kredisi	-	-	-
Diğer	-	-	-
<b>Tüketici Kredileri-YP</b>	-	-	-
Konut Kredisi	-	-	-
Taşıt Kredisi	-	-	-
İhtiyaç Kredisi	-	-	-
Diğer	-	-	-
<b>Bireysel Kredi Kartları-TP</b>	-	-	-
Taksitli	-	-	-
Taksitsiz	-	-	-
<b>Bireysel Kredi Kartları-YP</b>	-	-	-
Taksitli	-	-	-
Taksitsiz	-	-	-
<b>Personel Kredileri-TP</b>	-	73	73
Konut Kredisi	-	-	-
Taşıt Kredisi	-	-	-
İhtiyaç Kredisi	-	73	73
Diğer	-	-	-
<b>Personel Kredileri-Döviz Endeksli</b>	-	-	-
Konut Kredisi	-	-	-
Taşıt Kredisi	-	-	-
İhtiyaç Kredisi	-	-	-
Diğer	-	-	-
<b>Personel Kredileri-YP</b>	-	-	-
Konut Kredisi	-	-	-
Taşıt Kredisi	-	-	-
İhtiyaç Kredisi	-	-	-
Diğer	-	-	-
<b>Personel Kredi Kartları-TP</b>	-	-	-
Taksitli	-	-	-
Taksitsiz	-	-	-
<b>Personel Kredi Kartları-YP</b>	-	-	-
Taksitli	-	-	-
Taksitsiz	-	-	-
<b>Kredili Mevduat Hesabı-TP (Gerçek Kişi)</b>	-	-	-
<b>Kredili Mevduat Hesabı-YP (Gerçek Kişi)</b>	-	-	-
<b>Toplam</b>	-	152	152

## NUROL YATIRIM BANKASI ANONİM ŞİRKETİ 31 ARALIK 2015 TARİHİ İTİBARIYLA FİNANSAL TABLOLARA İLİŞKİN AÇIKLAMA VE DİPNOTLAR

(Tutarlar aksi belirtilmedikçe Bin Türk Lirası (Bin TL) olarak ifade edilmiştir.)

### 5. Kredilere ilişkin açıklamalar (devamı)

g) Taksitli ticari krediler ve kurumsal kredi kartlarına ilişkin bilgiler

	Kısa Vadeli	Orta ve Uzun Vadeli	Toplam
<b>Taksitli Ticari Krediler-TP</b>	1,011	87,577	87,577
İşyeri Kredisi	-	-	-
Taşıt Kredisi	-	-	-
İhtiyaç Kredisi	1,011	87,577	87,577
Diğer	-	-	-
<b>Taksitli Ticari Krediler-Döviz Endeksli</b>	-	-	-
İşyeri Kredisi	-	-	-
Taşıt Kredisi	-	-	-
İhtiyaç Kredisi	-	-	-
Diğer	-	-	-
<b>Taksitli Ticari Krediler-YP</b>	-	51,724	51,724
İşyeri Kredisi	-	-	-
Taşıt Kredisi	-	-	-
İhtiyaç Kredisi	-	51,724	51,724
Diğer	-	-	-
<b>Kurumsal Kredi Kartları-TP</b>	-	-	-
Taksitli	-	-	-
Taksitsiz	-	-	-
<b>Kurumsal Kredi Kartları-YP</b>	-	-	-
Taksitli	-	-	-
Taksitsiz	-	-	-
<b>Kredili Mevduat Hesabı-TP (Tüzel Kişi)</b>	-	-	-
<b>Kredili Mevduat Hesabı-YP (Tüzel Kişi)</b>	-	-	-
<b>Toplam</b>	1,011	139,301	140,312

## NUROL YATIRIM BANKASI ANONİM ŞİRKETİ 31 ARALIK 2015 TARİHİ İTİBARIYLA FİNANSAL TABLOLARA İLİŞKİN AÇIKLAMA VE DİPNOTLAR

(Tutarlar aksi belirtilmedikçe Bin Türk Lirası (Bin TL) olarak ifade edilmiştir.)

### 5. Kredilere ilişkin açıklamalar (devamı)

#### h) Kredilerin kullanıcılara göre dağılımı

	Cari Dönem	Önceki Dönem
Kamu	-	-
Özel	419,922	331,734
<b>Toplam</b>	<b>419,922</b>	<b>331,734</b>

#### i) Yurtiçi ve yurtdışı kredilerin dağılımı

	Cari Dönem	Önceki Dönem
Yurtiçi Krediler	295,483	249,867
Yurtdışı Krediler	124,439	81,867
<b>Toplam</b>	<b>419,922</b>	<b>331,734</b>

#### j) Bağlı ortaklık ve iştiraklere verilen krediler

Bulunmamaktadır (31 Aralık 2014: Bulunmamaktadır).

#### k) Kredilere ilişkin olarak ayrılan özel karşılıklar

	Cari Dönem	Önceki Dönem
Tahsil İmkânı Sınırlı Krediler ve Diğer Alacaklar İçin Ayrılanlar	18	-
Tahsili Şüpheli Krediler ve Diğer Alacaklar İçin Ayrılanlar	-	1,130
Zarar Niteliğindeki Krediler ve Diğer Alacaklar İçin Ayrılanlar	132	341
<b>Toplam</b>	<b>150</b>	<b>1,471</b>

## NUROL YATIRIM BANKASI ANONİM ŞİRKETİ 31 ARALIK 2015 TARİHİ İTİBARIYLA FİNANSAL TABLOLARA İLİŞKİN AÇIKLAMA VE DİPNOTLAR

(Tutarlar aksi belirtilmedikçe Bin Türk Lirası (Bin TL) olarak ifade edilmiştir.)

### 5. Kredilere ilişkin açıklamalar (devamı)

#### l) Donuk alacaklara ilişkin bilgiler (Net)

l.1) Donuk alacaklardan Banka tarafından yeniden yapılandırılan ya da yeni bir iffa planına bağlanan kredi ve diğer alacaklara ilişkin bilgiler

Banka'nın bilanço tarihi itibarıyla yeniden yapılandırılan ya da yeniden iffa planına bağlanan kredi ve diğer alacağı bulunmamaktadır (31 Aralık 2014: Bulunmamaktadır).

#### l.2) Toplam donuk alacak hareketlerine ilişkin bilgiler

	III. Grup Tahsil İmkânı Sınırlı Krediler ve Diğer Alacaklar	IV. Grup Tahsili Şüpheli Krediler ve Diğer Alacaklar	V. Grup Zarar Niteliğindeki Krediler ve Diğer Alacaklar
Önceki Dönem Sonu Bakiyesi	-	9,035	507
Dönem İçinde İntikal (+)	8,018	9	6
Diğer Donuk Alacak Hesaplarından Giriş (+)	-	-	-
Diğer Donuk Alacak Hesaplarına Çıkış (-)	-	-	-
Dönem İçinde Tahsilat (-)	-	-	-
Aktiften Silinen (-)	(8,000)	(9,035)	-
Kurumsal ve Ticari Krediler	(8,000)	(9,035)	-
Bireysel Krediler	-	-	-
Kredi Kartları	-	-	-
Diğer	-	-	-
<b>Dönem Sonu Bakiyesi</b>	<b>18</b>	<b>9</b>	<b>513</b>
Özel Karşılık (-)	(18)	-	(132)
<b>Bilançodaki Net Bakiyesi</b>	<b>-</b>	<b>9</b>	<b>381</b>

(\*) Aktiften silinen krediler 17,035 Bin TL tutarında kredi satışından oluşmaktadır. (Bkz II. Kredi Riskine İlişkin Açıklamalar / Değer Ayarlamaları ve Kredi Karşılıkları Değişimine İlişkin Bilgiler)

## NUROL YATIRIM BANKASI ANONİM ŞİRKETİ 31 ARALIK 2015 TARİHİ İTİBARIYLA FİNANSAL TABLOLARA İLİŞKİN AÇIKLAMA VE DİPNOTLAR

(Tutarlar aksi belirtilmedikçe Bin Türk Lirası (Bin TL) olarak ifade edilmiştir.)

### 5. Kredilere ilişkin açıklamalar (devamı)

#### l) Donuk alacaklara ilişkin bilgiler (devamı)

l.3) Yabancı para olarak kullanılan kredilerden kaynaklanan donuk alacaklara ilişkin bilgiler

Banka'nın bilanço tarihi itibarıyla, yabancı para olarak kullanılan kredilerden kaynaklanan donuk alacağı bulunmamaktadır (31 Aralık 2014: Bulunmamaktadır).

l.4) Donuk alacakların kullanıcı gruplarına göre brüt ve net tutarlarının gösterimi:

	III. Grup Tahsil İmkânı Sınırlı Krediler ve Diğer Alacaklar	IV. Grup Tahsili Şüpheli Krediler ve Diğer Alacaklar	V. Grup Zarar Niteliğindeki Krediler ve Diğer Alacaklar
<b>Cari Dönem (Net)</b>	-	9	381
Gerçek ve Tüzel Kişilere Kullanılan Krediler (Brüt)	18	9	513
Özel Karşılık Tutarı (-)	(18)	-	(132)
Gerçek ve Tüzel Kişilere Kullanılan Krediler (Net)	-	9	381
Bankalar (Brüt)	-	-	-
Özel Karşılık Tutarı (-)	-	-	-
Bankalar (Net)	-	-	-
Diğer Kredi ve Alacaklar (Brüt)	-	-	-
Özel Karşılık Tutarı (-)	-	-	-
Diğer Kredi ve Alacaklar (Net)	-	-	-
<b>Önceki Dönem (Net)</b>	-	7,905	166
Gerçek ve Tüzel Kişilere Kullanılan Krediler (Brüt)	-	9,035	556
Özel Karşılık Tutarı (-)	-	(1,130)	(390)
Gerçek ve Tüzel Kişilere Kullanılan Krediler (Net)	-	7,905	166
Bankalar (Brüt)	-	-	-
Özel Karşılık Tutarı (-)	-	-	-
Bankalar (Net)	-	-	-
Diğer Kredi ve Alacaklar (Brüt)	-	-	-
Özel Karşılık Tutarı (-)	-	-	-
Diğer Kredi ve Alacaklar (Net)	-	-	-

## NUROL YATIRIM BANKASI ANONİM ŞİRKETİ 31 ARALIK 2015 TARİHİ İTİBARIYLA FİNANSAL TABLOLARA İLİŞKİN AÇIKLAMA VE DİPNOTLAR

(Tutarlar aksi belirtilmedikçe Bin Türk Lirası (Bin TL) olarak ifade edilmiştir.)

### 5. Kredilere ilişkin açıklamalar (devamı)

l.5) Zarar niteliğindeki krediler ve diğer alacaklar için tasfiye politikası

Zarar niteliğindeki krediler ve diğer alacaklar kanuni takip ve teminatların nakde dönüştürülmesi yollarıyla tahsil edilmektedir.

l.6) Aktiften silme politikasına ilişkin açıklamalar

Zarar niteliğine dönüşen krediler prensip olarak aciz vesikasına veya rehin açığı belgesine bağlanarak Banka'nın aktiflerinden terkin edilebilmekte ancak Banka'nın alacağına, anılan belgelerin istihsalı için maruz kalınacak masraf ve giderlere nazaran önemsiz tutarlarda olması halinde yönetim kurulu kararı ile aktiften terkin işlemi gerçekleştirilmektedir. Banka bugüne kadar zarar niteliğine dönüşen krediler ile ilgili olarak aktiften terkin işlemi gerçekleştirilmemiştir.

### 6. Vadeye kadar elde tutulacak yatırımlara ilişkin bilgiler

a) Repo işlemlerine konu olanlar ve teminata verilen/bloke edilenlere ilişkin bilgiler  
Bulunmamaktadır (31 Aralık 2014: Bulunmamaktadır).

b) Vadeye kadar elde tutulacak devlet borçlanma senetlerine ilişkin bilgiler  
Bulunmamaktadır (31 Aralık 2014: Bulunmamaktadır).

c) Vadeye kadar elde tutulacak diğer yatırımlara ilişkin bilgiler  
Bulunmamaktadır (31 Aralık 2014: Bulunmamaktadır).

d) Vadeye kadar elde tutulacak yatırımların yıl içindeki hareketleri  
Bulunmamaktadır (31 Aralık 2014: Bulunmamaktadır).

### 7. İştiraklere ilişkin bilgiler

Bulunmamaktadır (31 Aralık 2014: Bulunmamaktadır).

### 8. Bağlı ortaklıklara ilişkin bilgiler

Bulunmamaktadır (31 Aralık 2014: Bulunmamaktadır).

### 9. Birlikte kontrol edilen ortaklıklara ilişkin bilgiler

Banka'nın birlikte kontrol edilen ortaklığı bulunmamaktadır (31 Aralık 2014: Bulunmamaktadır).

## NUROL YATIRIM BANKASI ANONİM ŞİRKETİ 31 ARALIK 2015 TARİHİ İTİBARIYLA FİNANSAL TABLOLARA İLİŞKİN AÇIKLAMA VE DİPNOTLAR

(Tutarlar aksi belirtilmedikçe Bin Türk Lirası (Bin TL) olarak ifade edilmiştir.)

### 10. Kiralama işlemlerinden alacaklara ilişkin bilgiler(net)

#### a) Finansal kiralama ile yapılan yatırımların kalan vadelerine göre gösterimi

	Cari Dönem		Önceki Dönem	
	Brüt	Net	Brüt	Net
1 Yıdan Az	7,484	6,492	6,401	5,033
1-4 Yıl Arası	2,381	2,300	8,998	7,303
4 Yıdan Fazla	-	-	-	-
<b>Toplam</b>	<b>9,865</b>	<b>8,792</b>	<b>15,399</b>	<b>12,336</b>

#### b) Finansal kiralama ile yapılan net yatırımlara ilişkin bilgiler

	Cari Dönem	Önceki Dönem
Brüt Finansal Kiralama Yatırımı	9,865	15,399
Finansal Kiralamadan Kazanılmamış Finansal Gelirler (-)	(1,073)	(3,063)
<b>Net Finansal Kiralama Yatırımı</b>	<b>8,792</b>	<b>12,336</b>

### 11. Riskten korunma amaçlı türev finansal araçlara ilişkin açıklamalar

Banka'nın riskten korunma amaçlı türev finansal araçları bulunmamaktadır (31 Aralık 2014: Bulunmamaktadır).

## NUROL YATIRIM BANKASI ANONİM ŞİRKETİ 31 ARALIK 2015 TARİHİ İTİBARIYLA FİNANSAL TABLOLARA İLİŞKİN AÇIKLAMA VE DİPNOTLAR

(Tutarlar aksi belirtilmedikçe Bin Türk Lirası (Bin TL) olarak ifade edilmiştir.)

### 12. Maddi duran varlıklara ilişkin bilgiler

	Makine ve Cihazlar	Demirbaşlar	Araçlar	Diğer MDV	Toplam
<b>Maliyet</b>					
1 Ocak 2014 tarihi itibarıyla	1,543	652	-	523	2,718
İktisap edilenler	125	-	-	68	193
Elden çıkarılanlar (-)	-	-	-	-	-
<b>31 Aralık 2014 tarihi itibarıyla</b>	<b>1,668</b>	<b>652</b>	<b>-</b>	<b>591</b>	<b>2,911</b>
<b>Birikmiş amortisman</b>					
1 Ocak 2014 tarihi itibarıyla	1,118	609	-	411	2,138
Cari yıl amortismanı	248	6	-	31	285
Elden çıkarılanlar (-)	-	-	-	-	-
<b>31 Aralık 2014 tarihi itibarıyla</b>	<b>1,118</b>	<b>609</b>	<b>-</b>	<b>411</b>	<b>2,138</b>
<b>31 Aralık 2014 tarihi itibarıyla, net</b>	<b>302</b>	<b>37</b>	<b>-</b>	<b>149</b>	<b>488</b>
<b>Maliyet</b>					
1 Ocak 2015 tarihi itibarıyla	1,668	652	-	591	2,911
İktisap edilenler	253	250	-	1,028	1,531
Elden çıkarılanlar (-)	(255)	(583)	-	(310)	(1,148)
<b>31 Aralık 2015 tarihi itibarıyla</b>	<b>1,666</b>	<b>319</b>	<b>-</b>	<b>1,309</b>	<b>3,294</b>
<b>Birikmiş amortisman</b>					
1 Ocak 2015 tarihi itibarıyla	163	34	-	185	382
Cari yıl amortismanı	(232)	(573)	-	(307)	(1,112)
<b>31 Aralık 2015 tarihi itibarıyla</b>	<b>1,297</b>	<b>76</b>	<b>-</b>	<b>320</b>	<b>1,693</b>
<b>31 Aralık 2015 tarihi itibarıyla, net</b>	<b>369</b>	<b>243</b>	<b>-</b>	<b>989</b>	<b>1,601</b>

# NUROL YATIRIM BANKASI ANONİM ŞİRKETİ

## 31 ARALIK 2015 TARİHİ İTİBARIYLA FİNANSAL TABLOLARA İLİŞKİN AÇIKLAMA VE DİPNOTLAR

(Tutarlar aksi belirtilmedikçe Bin Türk Lirası (Bin TL) olarak ifade edilmiştir.)

### 13. Maddi olmayan duran varlıklara ilişkin açıklamalar

Yazılım Programları ve Gayri Maddi Haklar	
<b>Maliyet</b>	
1 Ocak 2014 tarihi itibarıyla	3,884
İktisap edilenler	154
<b>31 Aralık 2014 tarihi itibarıyla</b>	<b>4,038</b>
<b>Birikmiş itfa payları</b>	
1 Ocak 2014 tarihi itibarıyla	2,518
Cari yıl itfa payları	499
<b>31 Aralık 2014 tarihi itibarıyla</b>	<b>3,017</b>
<b>31 Aralık 2014 tarihi itibarıyla, net</b>	<b>1,021</b>
<b>Maliyet</b>	
1 Ocak 2015 tarihi itibarıyla	4,038
İktisap edilenler	273
<b>31 Aralık 2015 tarihi itibarıyla</b>	<b>4,311</b>
<b>Birikmiş itfa payları</b>	
1 Ocak 2015 tarihi itibarıyla	3,017
Cari yıl itfa payları	140
<b>31 Aralık 2015 tarihi itibarıyla</b>	<b>3,157</b>
<b>31 Aralık 2015 tarihi itibarıyla, net</b>	<b>1,154</b>

### 14. Yatırım amaçlı gayrimenkullere ilişkin açıklamalar

Bilanço tarihi itibarıyla Banka'nın yatırım amaçlı elde tutulan gayrimenkulleri bulunmamaktadır (31 Aralık 2014: Bulunmamaktadır).

### 15. Ertelenmiş Vergi Varlığına İlişkin Açıklamalar

Bilanço tarihi itibarıyla Banka'nın 4,751 Bin TL tutarında ertelenmiş vergi yükümlülüğü bulunmaktadır (31 Aralık 2014: 331 Bin TL).

**İndirilebilir geçici farklar, mali zarar ve vergi indirim ve istisnaları itibarıyla, bilançoya yansıtılan ertelenmiş vergi aktifi tutarı:**

Banka finansal tablolarda uygulanan muhasebe politikaları ve değerlendirme esasları ile vergi mevzuatı arasında "zamanlama farklarından" doğan farklar üzerinden ertelenmiş vergi aktifi veya yükümlülüğü hesaplayarak ekli finansal tablolarına yansıtılmıştır.

# NUROL YATIRIM BANKASI ANONİM ŞİRKETİ

## 31 ARALIK 2015 TARİHİ İTİBARIYLA FİNANSAL TABLOLARA İLİŞKİN AÇIKLAMA VE DİPNOTLAR

(Tutarlar aksi belirtilmedikçe Bin Türk Lirası (Bin TL) olarak ifade edilmiştir.)

### 15. Ertelenmiş Vergi Varlığına İlişkin Açıklamalar (devamı)

Ertelenmiş Vergi Aktifi / (Pasifi)	Cari Dönem	Önceki Dönem
Maddi duran varlıklar ekonomik ömür farkları	(60)	(35)
Çalışan hakları karşılığı	229	194
Satılmaya hazır finansal varlıklar değerlendirme farkları	(1,388)	(1,155)
Aktiflerin vadeli satışından doğan alacaklar	(198)	326
Türev reeskontları	(4,518)	(581)
Diğer	1,184	920
<b>Toplam</b>	<b>(4,751)</b>	<b>(331)</b>

Bilanço tarihi itibarıyla Banka'nın ertelenmiş vergi hareket tablosu aşağıdaki gibidir:

	Cari Dönem	Önceki Dönem
<b>Dönem Başındaki Değer</b>	(331)	(266)
Önceki dönem düzeltmesi	-	-
Gelir tablosunda muhasebeleştirilen	(4,017)	(8)
Özkaynaklarda muhasebeleştirilen	(403)	(57)
<b>Dönem Sonu Toplamı</b>	<b>(4,751)</b>	<b>(331)</b>

### 16. Satış Amaçlı Elde Tutulan ve Durdurulan Faaliyetlere İlişkin Duran Varlıklar Hakkında Açıklamalar

Bilanço tarihi itibarıyla Banka'nın satış amaçlı elde tutulan duran varlığı bulunmamaktadır (31 Aralık 2014: Bulunmamaktadır).

### 17. Diğer Aktiflere İlişkin Bilgiler

**Bilançonun diğer aktifler kalemi, nazım hesaplarda yer alan taahhütler hariç bilanço toplamının % 10'unu aşmıyor ise bunların en az % 20'sini oluşturan alt hesapların isim ve tutarları**

Bilanço tarihi itibarıyla Banka'nın diğer aktifler kalemi, nazım hesaplarda yer alan taahhütler hariç bilanço toplamının % 10'unu aşmamaktadır. Banka donuk alacak portföyünün, tamamına özel karşılık ayrılmış olan 9,035 Bin TL'lik kısmını 3 Aralık 2015 tarihinde varlık yönetim şirketine temlik ve hasılat paylaşımı yöntemiyle satmıştır. TMS 39'un 30. Paragrafına göre "işletmenin kontrol sahibi olmaya devam ettiğini belirlemesi durumunda, anılan finansal varlık işletmenin varlık üzerinde devam eden ilgisi ölçüsünde finansal durum tablosuna (bilançoya) yansıtılmaya devam edilir". Söz konusu paragraf çerçevesinde, 5.768 Bin TL diğer aktifler hesap kaleminde muhasebeleştirilmiştir.

# NUROL YATIRIM BANKASI ANONİM ŞİRKETİ

## 31 ARALIK 2015 TARİHİ İTİBARIYLA FİNANSAL TABLOLARA İLİŞKİN AÇIKLAMA VE DİPNOTLAR

(Tutarlar aksi belirtilmedikçe Bin Türk Lirası (Bin TL) olarak ifade edilmiştir.)

### II. Bilançonun pasif hesaplarına ilişkin açıklama ve dipnotlar

#### 1. Mevduatın vade yapısına ilişkin bilgiler

Banka, Yatırım Bankası statüsünde kurulduğu için mevduatı bulunmamaktadır.

#### 2. Alım satım amaçlı türev finansal borçlara ilişkin negatif farklar tablosu

	Cari Dönem		Önceki Dönem	
	TP	YP	TP	YP
Vadeli İşlemler	4	-	305	-
Swap İşlemleri	233	220	1,709	197
Futures İşlemleri	-	-	-	-
Opsiyonlar	-	-	-	-
Diğer	-	-	-	-
<b>Toplam</b>	<b>237</b>	<b>220</b>	<b>2,014</b>	<b>197</b>

#### 3. Bankalar ve Diğer Mali Kuruluşlara ilişkin bilgiler

	Cari Dönem		Önceki Dönem	
	TP	YP	TP	YP
T.C. Merkez Bankası Kredileri	-	-	-	-
Yurtiçi Banka ve Kuruluşlardan	-	5,836	-	13,948
Yurtdışı Banka, Kuruluş ve Fonlardan	-	33,750	-	8,129
<b>Toplam</b>	<b>-</b>	<b>39,586</b>	<b>-</b>	<b>22,077</b>

#### Alınan kredilerin vade ayırımına göre gösterilmesi

	Cari Dönem		Önceki Dönem	
	TP	YP	TP	YP
Kısa Vadeli	-	23,351	-	22,077
Orta ve Uzun Vadeli	-	16,235	-	-
<b>Toplam</b>	<b>-</b>	<b>39,586</b>	<b>-</b>	<b>22,077</b>

#### Banka'nın yükümlülüklerinin yoğunlaştığı alanlara ilişkin ilave açıklamalar

Alınan krediler toplam pasiflerin %6'sını oluşturmaktadır (31 Aralık 2014: %3).

# NUROL YATIRIM BANKASI ANONİM ŞİRKETİ

## 31 ARALIK 2015 TARİHİ İTİBARIYLA FİNANSAL TABLOLARA İLİŞKİN AÇIKLAMA VE DİPNOTLAR

(Tutarlar aksi belirtilmedikçe Bin Türk Lirası (Bin TL) olarak ifade edilmiştir.)

### 4. Müstakriz fonlara ilişkin bilgiler

	Cari Dönem		Önceki Dönem	
	TP	YP	TP	YP
Yurtiçi Kuruluşlardan	40,531	80,706	32,673	13,077
Yurtdışı Kuruluş ve Fonlardan	-	-	-	-
<b>Toplam</b>	<b>40,531</b>	<b>80,706</b>	<b>32,673</b>	<b>13,077</b>

#### Müstakriz fonların vade ayırımına göre gösterilmesi

	Cari Dönem		Önceki Dönem	
	TP	YP	TP	YP
Kısa Vadeli	40,531	80,706	32,663	13,077
Orta ve Uzun Vadeli	-	-	10	-
<b>Toplam</b>	<b>40,531</b>	<b>80,706</b>	<b>32,673</b>	<b>13,077</b>

Müstakriz fonlar toplam pasiflerin % 17'sini oluşturmaktadır (31 Aralık 2014: % 7).

### 5. Bilançonun diğer yabancı kaynaklar kalemi, bilanço dışı taahhütler hariç bilanço toplamının % 10'u aşılırsa, bunların en az % 20'sini oluşturan alt hesapların isim ve tutarları

İhraç edilen menkul kıymetler:

	Cari Dönem		Önceki Dönem	
	TP	YP	TP	YP
Banka Bonoları	200,759	-	73,671	-
Tahviller	181,641	-	130,958	-
<b>Toplam</b>	<b>382,400</b>	<b>-</b>	<b>204,629</b>	<b>-</b>

Banka, 29 Ocak 2015 tarihinde, nitelikli yatırımcılara satış yöntemiyle, 100,000,000 TL nominal değerli, %9.18 faizli, 546 gün vadeli, değişken faizli, 3 ayda bir kupon ödemeli tahvil ihracı gerçekleştirmiştir. Banka bilanço tarihi itibarıyla ihraç edilen menkul kıymetlerin 1,150,000 TL nominal değerli kısmını geri almıştır.

Banka 03 Eylül 2015 tarihinde, 75,000,000 TL nominal değerli, %11.92 faizli, 179 gün vadeli bono, 10 Temmuz 2015 tarihinde, 70,000,000 TL nominal değerli, %10.83 faizli, 182 gün vadeli bono, 20 Kasım 2015 tarihinde, 60,000,000 TL nominal değerli, %11.56 faizli, 179 gün vadeli bono, 20 Ekim 2015 tarihinde, 30,000,000 TL nominal değerli, % 3.10 faizli, 545 gün vadeli, değişken faizli, 3 ayda bir kupon ödemeli tahvil ve 03 Temmuz 2015 tarihinde, 50,000,000 TL nominal değerli, % 2.94 faizli, 539 gün vadeli, değişken faizli, 3 ayda bir kupon ödemeli tahvil nitelikli yatırımcılara satış yöntemiyle ihracı gerçekleştirilmiştir.

# NUROL YATIRIM BANKASI ANONİM ŞİRKETİ

## 31 ARALIK 2015 TARİHİ İTİBARIYLA FİNANSAL TABLOLARA İLİŞKİN AÇIKLAMA VE DİPNOTLAR

(Tutarlar aksi belirtilmedikçe Bin Türk Lirası (Bin TL) olarak ifade edilmiştir.)

6. Finansal kiralama sözleşmelerinde kira taksitlerinin belirlenmesinde kullanılan kriterler, yenileme ve satın alma opsiyonları ile sözleşmede yer alan kısıtlamalar hususlarında bankaya önemli yükümlülükler getiren hükümlerle ilgili genel açıklamalar

### Finansal kiralama işlemlerinden doğan yükümlülüklerle ilişkin açıklamalar

Bilanço tarihi itibarıyla, Banka'nın, finansal kiralama işlemlerinden borcu bulunmamaktadır (31 Aralık 2014: Bulunmamaktadır).

### Faaliyet kiralamasına ilişkin açıklamalar

Banka ihtiyaç duyduğunda, faaliyet kiralaması sözleşmeleri yapmaktadır. Peşin olarak yapılan kira ödemeleri "Diğer Aktifler" hesabında peşin ödenmiş giderlerde muhasebeleştirilmektedir. Banka'nın faaliyet kiralaması sözleşmelerinden doğan yükümlülüğü yoktur.

7. Riskten korunma amaçlı türev finansal borçlara ilişkin bilgiler  
Banka'nın riskten korunma amaçlı türev finansal borcu bulunmamaktadır (31 Aralık 2014: Bulunmamaktadır).

8. Karşılıklara ilişkin açıklamalar

### a) Genel karşılıklara ilişkin bilgiler

	Cari Dönem	Önceki Dönem
<b>Genel Karşılıklar</b>		
I. Grup Kredi ve Alacaklar İçin Ayrılanlar	3,664	3,481
- Ödeme Süresi Uzatılanlar için İlave Olarak Ayrılanlar	1	-
II. Grup Kredi ve Alacaklar İçin Ayrılanlar	863	-
- Ödeme Süresi Uzatılanlar için İlave Olarak Ayrılanlar	-	-
Gayrinakdi Krediler İçin Ayrılanlar	574	617
Diğer	625	556
<b>Toplam</b>	<b>5,727</b>	<b>4,654</b>

### b) Dövizde endeksli krediler ve finansal kiralama alacakları anapara kur azalış karşılıkları

Bilanço tarihi itibarıyla, Dövizde endeksli kredilere ait kur farkı bulunmamaktadır.

# NUROL YATIRIM BANKASI ANONİM ŞİRKETİ

## 31 ARALIK 2015 TARİHİ İTİBARIYLA FİNANSAL TABLOLARA İLİŞKİN AÇIKLAMA VE DİPNOTLAR

(Tutarlar aksi belirtilmedikçe Bin Türk Lirası (Bin TL) olarak ifade edilmiştir.)

8. Karşılıklara ilişkin açıklamalar (devamı)

### c) Tazmin edilmemiş ve nakde dönüşmemiş gayrinakdi krediler özel karşılıkları

Bilanço tarihi itibarıyla, Banka'nın 1,029 Bin TL tutarında tazmin edilmemiş ve nakde dönüşmemiş gayrinakdi krediler için özel karşılıkları bulunmaktadır (31 Aralık 2014: 963 Bin TL).

### d) Diğer karşılıklara ilişkin bilgiler

#### d.1) Muhtemel riskler için ayrılan serbest karşılıklara ilişkin bilgiler

	Cari Dönem	Önceki Dönem
Muhtemel riskler için ayrılan serbest karşılıklar	3,000	-
<b>Toplam</b>	<b>3,000</b>	<b>-</b>

#### d.2) Çalışan hakları karşılığına ilişkin bilgiler

31 Aralık 2015 ve 31 Aralık 2014 tarihleri itibarıyla çalışanlara sağlanan faydalara ilişkin karşılıkların detayı aşağıdaki gibidir:

	Cari Dönem	Önceki Dönem
Kıdem tazminatı karşılığı	685	565
İzin karşılığı	460	404
Prim karşılığı	1,000	247
<b>Toplam</b>	<b>2,145</b>	<b>1,216</b>

Kıdem tazminatı karşılığının dönem içindeki hareketleri aşağıdaki gibidir:

	1 Ocak - 31 Aralık 2015	1 Ocak - 31 Aralık 2014
1 Ocak itibarıyla karşılık	565	431
Hizmet maliyeti	160	187
Faiz maliyeti	15	10
Ödenen kıdem tazminatları	(55)	(63)
Karşılık iptali	-	-
Aktüeryal kayıp/kazanç	-	-
<b>31 Aralık itibarıyla karşılık</b>	<b>685</b>	<b>565</b>

# NUROL YATIRIM BANKASI ANONİM ŞİRKETİ

## 31 ARALIK 2015 TARİHİ İTİBARIYLA FİNANSAL TABLOLARA İLİŞKİN AÇIKLAMA VE DİPNOTLAR

(Tutarlar aksi belirtilmedikçe Bin Türk Lirası (Bin TL) olarak ifade edilmiştir.)

### 8. Karşılıklara ilişkin açıklamalar (devamı)

İzin karşılığının dönem içindeki hareketleri aşağıdaki gibidir:

	1 Ocak – 31 Aralık 2015	1 Ocak – 31 Aralık 2014
1 Ocak itibarıyla karşılık	404	263
Dönem içinde ayrılan karşılık (iptali) / gideri	56	141
<b>31 Aralık itibarıyla karşılık</b>	<b>460</b>	<b>404</b>

Prim karşılığının dönem içindeki hareketleri aşağıdaki gibidir:

	1 Ocak – 31 Aralık 2015	1 Ocak – 31 Aralık 2014
1 Ocak itibarıyla karşılık	247	-
Dönem içinde ayrılan karşılık	1,000	247
Dönem içinde yapılan ödeme	(247)	-
<b>31 Aralık itibarıyla karşılık</b>	<b>1,000</b>	<b>247</b>

### d.3) Diğer karşılıkların, karşılıklar toplamının % 10'unu aşması halinde aşım sebepleri olan kalemler ve tutarlarına ilişkin bilgiler

Bilançonun diğer karşılıklar kalemi 450 Bin TL banka aleyhine açılan dava karşılığı, 1,029 Bin TL tazmin edilmemiş ve nakte dönüşmemiş gayrinakdi kredi özel karşılığı ve 3,016 Bin TL diğer karşılıklardan oluşmaktadır (31 Aralık 2014: 380 Bin TL banka aleyhine açılan dava karşılığı, 963 Bin TL tazmin edilmemiş ve nakte dönüşmemiş gayrinakdi kredi özel karşılığı ve 415 Bin TL diğer karşılıklardan oluşmaktadır).

### 9. Vergi borcuna ilişkin açıklamalar

#### a) Cari vergi borcuna ilişkin bilgiler

##### a.1) Vergi karşılığına ilişkin bilgiler

Banka'nın 31 Aralık 2015 tarihi itibarıyla vergi karşılığı bulunmamaktadır (31 Aralık 2014: Bulunmamaktadır).

##### a.2) Ödenecek vergilere ilişkin bilgiler

	Cari Dönem	Önceki Dönem
Ödenecek Kurumlar Vergisi (*)	-	2,033
Menkul Sermaye İradı Vergisi	432	63
Gayrimenkul Sermaye İradı Vergisi	1	1
BSMV	570	739
Kambiyo Muameleleri Vergisi	-	-
Ödenecek Katma Değer Vergisi	3	42
Diğer	284	401
<b>Toplam</b>	<b>1,290</b>	<b>3,279</b>

\*Dönem vergi karşılığı ile peşin ödenen vergi tutarı netleştirilerek gösterilmiştir.

# NUROL YATIRIM BANKASI ANONİM ŞİRKETİ

## 31 ARALIK 2015 TARİHİ İTİBARIYLA FİNANSAL TABLOLARA İLİŞKİN AÇIKLAMA VE DİPNOTLAR

(Tutarlar aksi belirtilmedikçe Bin Türk Lirası (Bin TL) olarak ifade edilmiştir.)

### 9. Vergi borcuna ilişkin açıklamalar (devamı)

#### a.3) Primlere ilişkin bilgiler

	Cari Dönem	Önceki Dönem
Sosyal Sigorta Primleri-Personel	44	37
Sosyal Sigorta Primleri-İşveren	38	32
Banka Sosyal Yardım Sandığı Primleri-Personel	-	-
Banka Sosyal Yardım Sandığı Primleri-İşveren	-	-
Emekli Sandığı Aidatı ve Karşılıkları-Personel	-	-
Emekli Sandığı Aidatı ve Karşılıkları-İşveren	-	-
İşsizlik Sigortası-Personel	3	3
İşsizlik Sigortası-İşveren	6	5
Diğer	-	-
<b>Toplam</b>	<b>91</b>	<b>77</b>

#### b) Bulunması halinde ertelenmiş vergi borcuna ilişkin bilgiler

Banka'nın finansal tablolarına yansıtılmış olduğu 4.751 Bin TL ertelenmiş vergi borcu bulunmaktadır (31 Aralık 2014: 331 Bin TL).

### 10. Satış amaçlı duran varlıklara ilişkin borçlar hakkında bilgiler

Bulunmamaktadır (31 Aralık 2014: Bulunmamaktadır).

### 11. Sermaye benzeri kredilere ilişkin bilgiler

Bulunmamaktadır (31 Aralık 2014: Bulunmamaktadır).

### 12. Özkaynaklara ilişkin bilgiler

#### a) Ödenmiş sermayenin gösterimi

	Cari Dönem	Önceki Dönem
Hisse Senedi Karşılığı	45,000	45,000
İmtiyazlı Hisse Senedi Karşılığı	-	-

#### b) Ödenmiş sermaye tutarı, bankada kayıtlı sermaye sisteminin uygulanıp uygulanmadığı hususunun açıklanması ve bu sistem uygulanıyor ise kayıtlı sermaye tavanı

Sermaye Sistemi	Ödenmiş Sermaye	Tavan
Esas Sermaye Sistemi	45,000	-

Banka'da kayıtlı sermaye sistemi uygulanmamaktadır.

# NUROL YATIRIM BANKASI ANONİM ŞİRKETİ

## 31 ARALIK 2015 TARİHİ İTİBARIYLA FİNANSAL TABLOLARA İLİŞKİN AÇIKLAMA VE DİPNOTLAR

(Tutarlar aksi belirtilmedikçe Bin Türk Lirası (Bin TL) olarak ifade edilmiştir.)

### 12. Özkaynaklara ilişkin bilgiler (devamı)

c) Cari dönem içinde yapılan sermaye artırımları ve kaynakları ile artırılan sermaye payına ilişkin diğer bilgiler

Bulunmamaktadır.

d) Cari dönem içinde sermaye yedeklerinden sermayeye ilave edilen kısma ilişkin bilgiler

Bulunmamaktadır.

e) Son mali yılın ve onu takip eden ara dönemin sonuna kadar olan sermaye taahhütleri, bu taahhütlerin genel amacı ve bu taahhütler için gerekli tahmini kaynaklar

Bulunmamaktadır.

f) Banka'nın gelirleri, karlılığı ve likiditesine ilişkin geçmiş dönem göstergeleri ile bu göstergelerdeki belirsizlikler dikkate alınarak yapılacak öngörülerin, özkaynak üzerindeki tahmini etkileri

Bulunmamaktadır.

g) Sermayeyi temsil eden hisse senetlerine tanınan imtiyazlara ilişkin özet bilgiler

Bulunmamaktadır.

### 13. Hisse senedi ihraç primleri, hisseler ve sermaye araçları

	Cari Dönem	Önceki Dönem
Hisse Senedi Sayısı	45,000	45,000
İmtiyazlı Hisse Senedi	-	-
Hisse Senedi İhraç Primi	-	-
Hisse Senedi İptal Kârı	-	-
Diğer Sermaye Araçları	-	-
<b>Toplam Hisse Senedi İhracı</b>	<b>45,000</b>	<b>45,000</b>

### 14. Menkul değerler değer artış fonuna ilişkin bilgiler

	Cari Dönem		Önceki Dönem	
	TP	YP	TP	YP
İştirakler, Bağlı Ortaklıklar ve Birlikte Kontrol Edilen Ortaklıklardan (İş Ortaklıklarından)				
Değerleme Farkı	-	-	-	-
Kur Farkı	-	-	-	-
Satılmaya Hazır Menkul Değerlerden				
Değerleme Farkı	26,334	-	21,883	-
Kur Farkı	-	-	-	-
<b>Toplam</b>	<b>26,334</b>	<b>-</b>	<b>21,883</b>	<b>-</b>

# NUROL YATIRIM BANKASI ANONİM ŞİRKETİ

## 31 ARALIK 2015 TARİHİ İTİBARIYLA FİNANSAL TABLOLARA İLİŞKİN AÇIKLAMA VE DİPNOTLAR

(Tutarlar aksi belirtilmedikçe Bin Türk Lirası (Bin TL) olarak ifade edilmiştir.)

### 15. Azınlık paylarına ilişkin açıklamalar

Bulunmamaktadır.

### III. Nazım hesaplara ilişkin açıklama ve dipnotlar

#### 1. Nazım hesaplarda yer alan yükümlülüklerle ilişkin açıklama

##### Gayri kabili rücu nitelikteki kredi taahhütlerinin türü ve miktarı

Banka'nın gayri kabili rücu nitelikteki kredi taahhütleri, 235 Bin TL tutarındaki çekler için ödeme taahhütlerinden (31 Aralık 2014: 236 Bin TL) ve 493,629 Bin TL tutarındaki kredi tahsis taahhütlerinden oluşmaktadır (31 Aralık 2014: 347,110 Bin TL).

##### Aşağıdakiler dahil nazım hesap kalemlerinden kaynaklanan muhtemel zararların ve taahhütlerin yapısı ve tutarı

Bulunmamaktadır.

##### Garantiler, banka aval ve kabulleri ve mali garanti yerine geçen teminatlar ve diğer akreditifler dahil gayrinakdi krediler

Banka'nın vermiş olduğu toplam 269,511 Bin TL (31 Aralık 2014: 308,225 Bin TL) tutarındaki gayri nakdi kredilerin 260,755 Bin TL (31 Aralık 2014: 300,991 Bin TL) tutarındaki kısmı teminat mektuplarından oluşmaktadır.

##### Teminat mektupları

	Cari Dönem	Önceki Dönem
Geçici Teminat Mektupları	3,865	3,043
Kesin Teminat Mektupları	191,524	244,864
Avans Teminat Mektupları	7,714	14,652
Gümrüklere Verilen Teminat Mektupları	4,376	921
Nakdi Kredilerin Teminatı için Verilen Teminat Mektupları	53,276	37,511
Aval ve Kabuller	-	-
<b>Toplam</b>	<b>260,755</b>	<b>300,991</b>

#### 2. Kesin teminatlar, geçici teminatlar, kefaletler ve benzeri işlemler

##### Gayrinakdi kredilerin toplam tutarı

	Cari Dönem	Önceki Dönem
Nakit Kredi Teminine Yönelik Olarak Açılan Gayrinakdi Krediler	53,276	37,510
Bir Yıl veya Daha Az Süreli Asıl Vadeli	-	-
Bir Yıldan Daha Uzun Süreli Asıl Vadeli	53,276	37,510
<b>Diğer Gayrinakdi Krediler</b>	<b>216,235</b>	<b>270,715</b>
<b>Toplam</b>	<b>269,511</b>	<b>308,225</b>

## NUROL YATIRIM BANKASI ANONİM ŞİRKETİ 31 ARALIK 2015 TARİHİ İTİBARIYLA FİNANSAL TABLOLARA İLİŞKİN AÇIKLAMA VE DİPNOTLAR

(Tutarlar aksi belirtilmedikçe Bin Türk Lirası (Bin TL) olarak ifade edilmiştir.)

### 3. Gayrinakdi krediler hesabı içinde sektör bazında risk yoğunlaşması hakkında bilgi

	Cari Dönem				Önceki Dönem			
	TP	%	YP	%	TP	%	YP	%
<b>Tarım</b>	-	-	-	-	-	-	-	-
Çiftçilik ve Hayvancılık	-	-	-	-	-	-	-	-
Ormançılık	-	-	-	-	-	-	-	-
Balıkçılık	-	-	-	-	-	-	-	-
<b>Sanayi</b>	<b>13,848</b>	<b>9.25</b>	<b>10,641</b>	<b>8.87</b>	<b>16,385</b>	<b>9.78</b>	<b>50,096</b>	<b>35.60</b>
Madencilik ve Taşocakçılığı	995	0.66	-	-	1,054	0.63	-	-
İmalat Sanayi	7,614	5.09	10,553	8.80	9,045	5.40	8,713	6.19
Elektrik, Gaz, Su	5,239	3.50	88	0.07	6,286	3.75	41,383	29.41
<b>İnşaat</b>	<b>35,898</b>	<b>23.99</b>	<b>59,205</b>	<b>49.39</b>	<b>73,636</b>	<b>43.96</b>	<b>58,718</b>	<b>41.73</b>
<b>Hizmetler</b>	<b>99,883</b>	<b>66.76</b>	<b>50,036</b>	<b>41.74</b>	<b>77,493</b>	<b>46.26</b>	<b>31,897</b>	<b>22.67</b>
Toptan ve Perakende Ticaret	20,930	13.99	41,922	34.97	29,938	17.87	20,752	14.75
Otel ve Lokanta Hizmetleri	59	0.04	-	-	81	0.05	-	-
Ulaştırma Ve Haberleşme	1,095	0.73	94	0.08	1,114	0.67	75	0.05
Mali Kuruluşlar	77,468	51.77	4,276	3.57	46,351	27.66	8,272	5.88
Gayrimenkul ve Kira. Hizm.	331	0.23	223	0.19	9	0.01	-	-
Serbest Meslek Hizmetleri	-	-	3,521	2.93	-	-	2,798	1.99
Eğitim Hizmetleri	-	-	-	-	-	-	-	-
Sağlık ve Sosyal Hizmetler	-	-	-	-	-	-	-	-
<b>Diğer</b>	-	-	-	-	-	-	-	-
<b>Toplam</b>	<b>149,629</b>	<b>100.00</b>	<b>119,882</b>	<b>100.00</b>	<b>167,514</b>	<b>100.00</b>	<b>140,711</b>	<b>100.00</b>

### 4. I ve II'nci grupta sınıflandırılan gayrinakdi kredilere ilişkin bilgiler

	I. Grup		II. Grup	
	TP	YP	TP	YP
Teminat Mektupları	137,793	105,738	11,836	5,388
Aval ve Kabul Kredileri	-	5,731	-	-
Akreditifler	-	3,025	-	-
Cirolar	-	-	-	-
Menkul Kıymet İhracında Satın Alma Garantilerimizden	-	-	-	-
Factoring Garantilerinden	-	-	-	-
Diğer Garanti ve Kefaletler	-	-	-	-
<b>Gayrinakdi Krediler</b>	<b>137,793</b>	<b>114,494</b>	<b>11,836</b>	<b>5,388</b>

## NUROL YATIRIM BANKASI ANONİM ŞİRKETİ 31 ARALIK 2015 TARİHİ İTİBARIYLA FİNANSAL TABLOLARA İLİŞKİN AÇIKLAMA VE DİPNOTLAR

(Tutarlar aksi belirtilmedikçe Bin Türk Lirası (Bin TL) olarak ifade edilmiştir.)

### 5. Türev işlemlere ilişkin açıklamalar

	Cari Dönem			Önceki Dönem		
	1 Aya Kadar	1-3 Ay	3-12 Ay	1 Aya Kadar	1-3 Ay	3-12 Ay
<b>Döviz ile İlgili Türev İşlemler (I)</b>	<b>242,383</b>	<b>63,879</b>	<b>146,085</b>	<b>303,957</b>	<b>244,083</b>	<b>215,100</b>
Vadeli Döviz Alım Satım İşlemleri	199,889	1,040	-	65,367	-	14,690
Swap Para Alım Satım İşlemleri	42,494	62,839	146,085	238,590	244,083	200,410
Futures Para İşlemleri	-	-	-	-	-	-
Para Alım Satım Opsiyonları	-	-	-	-	-	-
<b>Faiz ile İlgili Türev İşlemler (II)</b>	-	<b>129,163</b>	-	-	-	-
Vadeli Faiz Sözleşmesi Alım Satım İşlemleri	-	-	-	-	-	-
Swap Faiz Alım Satım İşlemleri	-	129,163	-	-	-	-
Faiz Alım Satım Opsiyonları	-	-	-	-	-	-
Futures Faiz Alım Satım İşlemleri	-	-	-	-	-	-
<b>Diğer Alım-Satım Amaçlı Türev İşlemler (III)</b>	-	-	-	-	-	-
<b>A. Toplam Alım Satım Amaçlı Türev İşlemler (I+II+III)</b>	<b>242,383</b>	<b>193,042</b>	<b>146,085</b>	<b>303,957</b>	<b>244,083</b>	<b>215,100</b>
<b>Riskten Korunma Amaçlı Türev İşlem Türleri</b>	-	-	-	-	-	-
Rayiç Değer Değişikliği Riskinden Korunma Amaçlı	-	-	-	-	-	-
Nakit Akış Riskinden Korunma Amaçlı	-	-	-	-	-	-
YP Üzerinden Yapılan İştirak Yatırımları Riskinden Korunma Amaçlı	-	-	-	-	-	-
<b>B. Toplam Riskten Korunma Amaçlı Türev İşlemler</b>	-	-	-	-	-	-
<b>Türev İşlemler Toplamı (A+B)</b>	<b>242,383</b>	<b>193,042</b>	<b>146,085</b>	<b>303,957</b>	<b>244,083</b>	<b>215,100</b>

# NUROL YATIRIM BANKASI ANONİM ŞİRKETİ

## 31 ARALIK 2015 TARİHİ İTİBARIYLA FİNANSAL TABLOLARA İLİŞKİN AÇIKLAMA VE DİPNOTLAR

(Tutarlar aksi belirtilmedikçe Bin Türk Lirası (Bin TL) olarak ifade edilmiştir.)

### 5. Türev işlemlere ilişkin açıklamalar (devamı)

Banka'nın, vadeli döviz ve swap para alım satım işlemlerinin dökümü döviz cinsi bazında ve TL cinsinden karşılıkları aşağıdaki gibidir:

	Vadeli Alım	Vadeli Satım	Swap Alım	Swap Satım
Cari Dönem				
TL	104,189	-	79,295	107,495
USD	-	-	51,734	63,100
EURO	-	96,739	66,223	12,735
Diğer	-	-	-	-
<b>Toplam</b>	<b>104,189</b>	<b>96,739</b>	<b>197,252</b>	<b>183,330</b>

	Vadeli Alım	Vadeli Satım	Swap Alım	Swap Satım
Önceki Dönem				
TL	32,602	7,479	109,052	235,166
USD	7,211	-	231,698	107,167
EURO	-	32,765	-	-
Diğer	-	-	-	-
<b>Toplam</b>	<b>39,813</b>	<b>40,244</b>	<b>340,750</b>	<b>342,333</b>

### 6. Kredi türevlerine ve bunlardan dolayı maruz kalınan risklere ilişkin açıklamalar

Bulunmamaktadır (31 Aralık 2014: Bulunmamaktadır).

### 7. Koşullu borçlar ve varlıklara ilişkin bilgi

Bulunmamaktadır (31 Aralık 2014: Bulunmamaktadır).

### 8. Başkalarının nam ve hesabına verilen hizmetlere ilişkin açıklamalar

Banka gerçek ve tüzel kişilerin menkul kıymetlerini emanete alarak Takasbank'ta saklama hizmeti vermektedir. Emanete alınan menkul değerler nazım hesaplarda takip edilerek bilanço dışı yükümlülükler tablosunda gösterilmektedir.

# NUROL YATIRIM BANKASI ANONİM ŞİRKETİ

## 31 ARALIK 2015 TARİHİ İTİBARIYLA FİNANSAL TABLOLARA İLİŞKİN AÇIKLAMA VE DİPNOTLAR

(Tutarlar aksi belirtilmedikçe Bin Türk Lirası (Bin TL) olarak ifade edilmiştir.)

### IV. Gelir tablosuna ilişkin açıklama ve dipnotlar

#### 1. Faiz gelirleri

##### a) Kredilerden alınan faiz gelirlerine ilişkin bilgiler

	Cari Dönem		Önceki Dönem	
	TP	YP	TP	YP
<b>Kredilerden Alınan Faizler (*)</b>				
Kısa Vadeli Kredilerden	50,922	4,279	39,630	3,043
Orta ve Uzun Vadeli Kredilerden	23,506	3,104	7,573	1,716
Takipteki Alacaklardan Alınan Faizler	396	-	-	-
Kaynak Kul. Destekleme Fonundan Alınan Primler	-	-	-	-
<b>Toplam</b>	<b>74,824</b>	<b>7,383</b>	<b>47,203</b>	<b>4,759</b>

(\*) Nakdi kredilere ilişkin ücret ve komisyon gelirlerini de içermektedir.

##### b) Bankalardan alınan faiz gelirlerine ilişkin bilgiler

	Cari Dönem		Önceki Dönem	
	TP	YP	TP	YP
T.C. Merkez Bankasından	-	-	-	-
Yurtiçi Bankalardan	1,370	109	1,815	11
Yurtdışı Bankalardan	42	1	92	-
Yurtdışı Merkez ve Şubelerden	-	-	-	-
<b>Toplam</b>	<b>1,412</b>	<b>110</b>	<b>1,907</b>	<b>11</b>

##### c) Menkul değerlerden alınan faizlere ilişkin bilgiler

	Cari Dönem		Önceki Dönem	
	TP	YP	TP	YP
Alım Satım Amaçlı Finansal Varlıklardan	684	-	241	-
Gerçeğe Uygun Değer Farkı Kâr veya Zarara	-	-	-	-
Yansıtılan Finansal Varlıklardan	1,427	-	-	-
Satılmaya Hazır Finansal Varlıklardan	-	-	3,107	-
Vadeye Kadar Elde Tutulacak Yatırımlardan	-	-	-	-
<b>Toplam</b>	<b>2,111</b>	<b>-</b>	<b>3,348</b>	<b>-</b>

##### d) İştirak ve bağlı ortaklıklardan alınan faiz gelirlerine ilişkin bilgiler

Bulunmamaktadır (2014: Bulunmamaktadır).

## NUROL YATIRIM BANKASI ANONİM ŞİRKETİ 31 ARALIK 2015 TARİHİ İTİBARIYLA FİNANSAL TABLOLARA İLİŞKİN AÇIKLAMA VE DİPNOTLAR

(Tutarlar aksi belirtilmedikçe Bin Türk Lirası (Bin TL) olarak ifade edilmiştir.)

### 2. Faiz giderleri

#### a) Kullanılan kredilere verilen faizlere ilişkin bilgiler

	Cari Dönem		Önceki Dönem	
	TP	YP	TP	YP
<b>Bankalara</b>	<b>711</b>	<b>754</b>	<b>697</b>	<b>689</b>
T.C. Merkez Bankasına	-	-	-	-
Yurtiçi Bankalara	711	436	697	539
Yurtdışı Bankalara	-	318	-	150
Yurtdışı Merkez ve Şubelere	-	-	-	-
<b>Diğer Kuruluşlara</b>	<b>2,543</b>	<b>921</b>	<b>1,656</b>	<b>383</b>
<b>Toplam</b>	<b>3,254</b>	<b>1,675</b>	<b>2,353</b>	<b>1,072</b>

#### b) İştirakler ve bağlı ortaklıklara verilen faiz giderlerine ilişkin bilgiler

Bulunmamaktadır (1 Ocak -31 Aralık 2014: Bulunmamaktadır).

#### c) İhraç edilen menkul kıymetlere verilen faizlere ilişkin bilgiler

	Cari Dönem		Önceki Dönem	
	TP	YP	TP	YP
İhraç Edilen Menkul Kıymetlere Verilen Faizler	35,387	-	19,747	-
<b>Toplam</b>	<b>35,387</b>	<b>-</b>	<b>19,747</b>	<b>-</b>

#### d) Mevduata ödenen faizin vade yapısına göre gösterimi

Banka yatırım bankası statüsünde kurulduğu için mevduatı ve buna ilişkin ödemiş olduğu faiz bulunmamaktadır (1 Ocak – 31 Aralık 2014: Bulunmamaktadır).

### 3. Temettü gelirlerine ilişkin açıklamalar

Bulunmamaktadır (1 Ocak -31 Aralık 2014: Bulunmamaktadır).

## NUROL YATIRIM BANKASI ANONİM ŞİRKETİ 31 ARALIK 2015 TARİHİ İTİBARIYLA FİNANSAL TABLOLARA İLİŞKİN AÇIKLAMA VE DİPNOTLAR

(Tutarlar aksi belirtilmedikçe Bin Türk Lirası (Bin TL) olarak ifade edilmiştir.)

### 4. Ticari kâr / zarara ilişkin açıklamalar

	Cari Dönem	Önceki Dönem
<b>Kar</b>	<b>771,502</b>	<b>278,270</b>
Sermaye Piyasası İşlemleri Kârı	2,143	1,904
Türev Finansal İşlemlerden Kâr	73,921	26,938
Kambiyo İşlemlerinden Kâr	695,438	249,428
<b>Zarar(-)</b>	<b>777,588</b>	<b>283,168</b>
Sermaye Piyasası İşlemleri Zararı	885	518
Türev Finansal İşlemlerden Zarar	64,220	21,846
Kambiyo İşlemlerinden Zarar	712,483	261,120
<b>Net Ticari Kar / (Zarar)</b>	<b>(6,086)</b>	<b>(5,214)</b>

### 5. Diğer faaliyet gelirlerine ilişkin bilgiler

	Cari Dönem	Önceki Dönem
Özel Karşılık İptalleri	-	49
Müşterilere Yansıtılan Haberleşme Giderleri	59	166
Yatırım Amaçlı Gayrimenkul Satış Geliri (*)	-	962
Takipteki Alacaklar Satış Kârı	1,990	-
Diğer	208	1,290
<b>Toplam</b>	<b>2,257</b>	<b>2,467</b>

(\*) Yatırım amaçlı gayrimenkulün bu döneme ait satış geliri, Banka'nın yatırım amaçlı gayrimenkülü olan fabrika satışından elde edilmiştir (Yatırım amaçlı gayrimenkul 2011 yılında 20 Kasım 2011 tarihinden başlayarak 96 eşit taksitle satılmıştır).

### 6. Bankaların kredi ve diğer alacaklarına ilişkin değer düşüş karşılıkları

	Cari Dönem	Önceki Dönem
<b>Kredi ve Diğer Alacaklara İlişkin Özel Karşılıklar</b>	<b>2,250</b>	<b>1,130</b>
III. Grup Kredi ve Alacaklardan	121	-
IV. Grup Kredi ve Alacaklardan	1,000	1,129
V. Grup Kredi ve Alacaklardan	1,129	1
Tahsili Şüpheli Ücret Komisyon ve Diğer Alacaklar	-	-
Genel Karşılık Giderleri	1,072	1,047
Muhtemel Riskler için Ayrılan Serbest Karşılık Giderleri	-	-
Menkul Değerler Değer Düşme Giderleri	8	-
Gerçeğe Uygun Değer Farkı Kâr veya Zarara Yansıtılan Menkul D.	-	-
Satılmaya Hazır Menkul Değerler	8	-
İştirakler, Bağlı Ortaklıklar ve VKET Men. Değ. Değer Düşüş Giderleri	-	-
İştirakler	-	-
Bağlı Ortaklıklar	-	-
Birlikte Kontrol Edilen Ortaklıklar	-	-
Vadeye Kadar Elde Tutulacak Menkul Değerler	-	-
Diğer	1,092	374
<b>Toplam</b>	<b>4,422</b>	<b>2,551</b>

## NUROL YATIRIM BANKASI ANONİM ŞİRKETİ 31 ARALIK 2015 TARİHİ İTİBARIYLA FİNANSAL TABLOLARA İLİŞKİN AÇIKLAMA VE DİPNOTLAR

(Tutarlar aksi belirtilmedikçe Bin Türk Lirası (Bin TL) olarak ifade edilmiştir.)

### 7. Diğer faaliyet giderlerine ilişkin bilgiler

	Cari Dönem	Önceki Dönem
Personel Giderleri	9,605	7,803
Kıdem Tazminatı Karşılığı	120	134
Banka Sosyal Yardım Sandığı Varlık Açıkları Karşılığı	-	-
Maddi Duran Varlık Değer Düşüş Giderleri	-	-
Maddi Duran Varlık Amortisman Giderleri	382	285
Maddi Olmayan Duran Varlık Değer Düşüş Giderleri	-	-
Şerefiye Değer Düşüş Gideri	-	-
Maddi Olmayan Duran Varlık Amortisman Giderleri	140	499
Elden Çıkarılacak Menkul Kıymetler Değer Düşüş Gideri	-	-
Elden Çıkarılacak Menkul Kıymetler Amortisman Gideri	-	-
Satış Amaçlı Elde Tutulan Duran Varlıklar Değer Düşüş Gideri	-	-
Diğer İşletme Giderleri	6,654	6,066
Faaliyet Kiralama Giderleri	1,041	871
Bakım ve Onarım Giderleri	145	135
Reklam ve İlan Giderleri	6	19
Diğer Giderler	5,462	5,041
Aktiflerin Satışından Doğan Zararlar	180	-
Diğer	5,742	2,244
<b>Toplam</b>	<b>22,823</b>	<b>17,031</b>

### 8. Sürdürülen faaliyetler ile durdurulan faaliyetler vergi öncesi kâr/zararına ilişkin bilgiler

	Cari Dönem	Önceki Dönem
Faiz Gelirleri	88,661	61,125
Faiz Giderleri	(42,041)	(28,015)
Net Ücret ve Komisyon Gelirleri	9,263	9,699
Temettü Gelirleri	-	-
Ticari Kâr/(Zarar) (Net)	(6,086)	(5,214)
Diğer Faaliyet Gelirleri	2,257	2,467
Kredi ve Diğer Alacaklar Değer Düşüş Karşılığı	(4,422)	(2,551)
Diğer Faaliyet Giderleri	(22,823)	(16,742)
<b>Vergi Öncesi Kâr/(Zarar)</b>	<b>24,809</b>	<b>20,769</b>

## NUROL YATIRIM BANKASI ANONİM ŞİRKETİ 31 ARALIK 2015 TARİHİ İTİBARIYLA FİNANSAL TABLOLARA İLİŞKİN AÇIKLAMA VE DİPNOTLAR

(Tutarlar aksi belirtilmedikçe Bin Türk Lirası (Bin TL) olarak ifade edilmiştir.)

### 9. Sürdürülen faaliyetler ile durdurulan faaliyetler vergi karşılığına ilişkin bilgiler

31 Aralık 2015 itibarıyla cari vergi gideri 1,966 bin TL'dir (31 Aralık 2014: 4,346 bin TL).

Geçici farkların oluşmasından veya kapanmasından kaynaklanan ertelenmiş vergi gideri 4,017 Bin TL'dir (31 Aralık 2014: 8 Bin TL ertelenmiş vergi gideri).

### 10. Sürdürülen faaliyetler ile durdurulan faaliyetler dönem net kâr/zararına ilişkin bilgiler

Banka, cari dönemde sürdürülen faaliyetlerden net 18,826 Bin TL kâr etmiştir (31 Aralık 2014: 16,415 Bin TL kâr). Durdurulan faaliyetlerden dönem net kâr/zararı bulunmamaktadır (31 Aralık 2014: Bulunmamaktadır).

### 11. Net dönem kâr ve zararına ilişkin açıklamalar

Olağan bankacılık işlemlerinden kaynaklanan gelir ve gider kalemlerinin niteliği, boyutu ve tekrarlanma oranının açıklanması bankanın dönem içindeki performansının anlaşılması için gerekli ise, bu kalemlerin niteliği ve tutarı

Bulunmamaktadır.

Finansal tablo kalemlerine ilişkin olarak yapılan bir tahmindeki değişikliğin kâr/zarara etkisi, daha sonraki dönemleri de etkilemesi olasılığı varsa, ilgili dönemleri de kapsayan gerekli bilgiler

Finansal tablo kalemlerine ilişkin olarak yapılan tahminlerde herhangi bir değişiklik bulunmamaktadır.

### 12. Gelir tablosunda yer alan diğer kalemlerin, gelir tablosu toplamının % 10'unu aşması halinde bu kalemlerin en az % 20'sini oluşturan alt hesaplara ilişkin bilgi

Gelir tablosu toplamının % 10'unu aşan diğer gelirler hesabına ilişkin bilgi gelir tablosuna ilişkin açıklama ve dipnotlar Not 5'te, diğer giderler hesabına ilişkin bilgi ise gelir tablosuna ilişkin açıklama ve dipnotlar Not 7'de sunulmaktadır.

## NUROL YATIRIM BANKASI ANONİM ŞİRKETİ 31 ARALIK 2015 TARİHİ İTİBARIYLA FİNANSAL TABLOLARA İLİŞKİN AÇIKLAMA VE DİPNOTLAR

(Tutarlar aksi belirtilmedikçe Bin Türk Lirası (Bin TL) olarak ifade edilmiştir.)

### V. Özkaynak Değişim Tablosuna İlişkin Açıklanması Gereken Hususlar

#### 1. Satılmaya hazır finansal varlıkların yeniden değerlemesinden kaynaklanan değişimler

Banka'nın 31 Aralık 2015 tarihi itibarıyla satılmaya hazır finansal varlıkların değerlemesinden kaynaklanan artış 26,334 Bin TL (31 Aralık 2014: 21,883 TL) tutarında olup, bilançoda "Menkul Değerler Değerleme Farkları" hesabına yansıtılmıştır.

#### 2. Kur farklarının dönem başı ve dönem sonundaki tutarlarına ilişkin mutabakat

Dönem başı ve dönem sonu arasında özkaynaklar içerisinde muhasebeleştirilen kur farkı bulunmamaktadır.

#### 3. Nakit akış riskinden korunma kalemlerinde meydana gelen artışlara ilişkin bilgiler

Bulunmamaktadır (2014: Bulunmamaktadır).

#### 4. Temettüye ilişkin bilgiler

Bilanço tarihinden sonra ancak finansal tabloların ilanından önce bildirim yapılmış kar payları tutarı

Bulunmamaktadır (2014: Bulunmamaktadır).

Bilanço tarihi sonrasında ortaklara dağıtılmak üzere önerilen hisse başına dönem net kâr payları

Bulunmamaktadır (2014: Bulunmamaktadır).

#### 5. Yedek akçeler hesabına aktarılan tutarlar

Bulunmamaktadır (2014: 821 Bin TL).

#### 6. Hisse senedi ihracına ilişkin bilgiler

Banka, tüm sermaye payı sınıfları için; kar payı dağıtılması ve sermayenin geri ödenmesi ile ilgili kısıtlamalar dahil olmak üzere bu kalemle ilgili haklar, öncelikler ve kısıtlamalar

Bulunmamaktadır (2014: Bulunmamaktadır).

#### 7. Özkaynak değişim tablosunda yer alan diğer sermaye artırım kalemlerine ilişkin açıklamalar

Bulunmamaktadır (2014: Bulunmamaktadır).

## NUROL YATIRIM BANKASI ANONİM ŞİRKETİ 31 ARALIK 2015 TARİHİ İTİBARIYLA FİNANSAL TABLOLARA İLİŞKİN AÇIKLAMA VE DİPNOTLAR

(Tutarlar aksi belirtilmedikçe Bin Türk Lirası (Bin TL) olarak ifade edilmiştir.)

### VI. Nakit Akış Tablosuna İlişkin Olarak Açıklanması Gereken Hususlar

#### 1. Nakit akış tablosunda yer alan diğer kalemleri ve döviz kurundaki değişimin nakit ve nakde eşdeğer varlıklar üzerindeki etkisi

2015 yılında Banka'nın bankacılık faaliyetlerinden kaynaklanan net nakit çıkışı (197,146) Bin TL'dir (31 Aralık 2014: 13,562 Bin TL nakit girişi). Bu tutarın (205,297) Bin TL'si aktif ve pasif hesapların değişiminden (31 Aralık 2014: (27,089) Bin TL), 8,151 TL'si ise bankacılık faaliyet konusu aktif ve pasiflerdeki değişim öncesi faaliyet karından kaynaklanmaktadır (31 Aralık 2014: 40,651 Bin TL). Banka'nın yatırım faaliyetlerinden kaynaklanan net nakit girişi 26,784 Bin TL'dir (31 Aralık 2014: 23,719 Bin TL, net nakit girişi). Dönem başında 202,414 Bin TL olan nakit ve nakde eşdeğer varlıklar dönem sonunda 212,391 Bin TL olarak gerçekleşmiştir.

"Bankacılık faaliyet konusu aktif ve pasiflerdeki değişim öncesi faaliyet karı" içerisinde yer alan (27,914) Bin TL tutarındaki (31 Aralık 2014: (20,240) Bin TL) "Diğer" kalemi, personel ve hizmet tedarik edenlere yapılan ödemeler ve ödenen vergiler hariç, nakit olarak ödenen diğer faaliyet giderlerinden, verilen ücret ve komisyonlar ve ticari kar/zarar tutarından oluşmaktadır.

"Bankacılık faaliyetleri konusu aktif ve pasiflerdeki değişim" içinde yer alan 1,575 Bin TL artış tutarındaki (31 Aralık 2014: 3,941 Bin TL, artış) "Diğer aktiflerde net artış/(azalış)" kalemi diğer aktifler ile Banka'nın Türkiye Cumhuriyet Merkez Bankası nezdinde zorunlu olarak tesis ettiği munzam karşılıklardaki değişimlerden oluşmaktadır.

"Bankacılık faaliyetleri konusu aktif ve pasiflerdeki değişim" içinde yer alan 175,461 Bin TL azalış tutarındaki (31 Aralık 2014: 194,221 Bin TL, artış) "Diğer borçlardaki net artış/(azalış)" kalemi muhtelif borçlar, diğer yabancı kaynaklar, ödenecek vergi, resim harç ve primler, para piyasalarına borçlardaki değişimlerden oluşmaktadır.

"Yatırım faaliyetlerinden kaynaklanan net nakit akımı" içinde yer alan 273 Bin TL tutarındaki "Diğer" kalemi (31 Aralık 2014: 154 Bin TL) nakit çıkışı maddi olmayan duran varlık alımlarından oluşmaktadır.

# NUROL YATIRIM BANKASI ANONİM ŞİRKETİ

## 31 ARALIK 2015 TARİHİ İTİBARIYLA FİNANSAL TABLOLARA İLİŞKİN AÇIKLAMA VE DİPNOTLAR

(Tutarlar aksi belirtilmedikçe Bin Türk Lirası (Bin TL) olarak ifade edilmiştir.)

### VI. Nakit Akış Tablosuna İlişkin Olarak Açıklanması Gereken Hususlar (devamı)

#### 2. Dönem başındaki nakit ve nakde eşdeğer varlıklara ilişkin bilgiler

	Cari Dönem	Önceki Dönem
Nakit	187	114
T.C. Merkez Bankası – Vadesiz Serbest Hesap	8,067	3,451
T.C. Merkez Bankası – Vadeli Serbest Hesap	-	-
Para Piyasaları	85,003	19,010
Bankalar ve Diğer Mali Kuruluşlar	109,157	58,814
<b>Nakit ve Nakde Eşdeğer Varlıklar</b>	<b>202,414</b>	<b>81,389</b>

#### 3. Dönem sonundaki nakit ve nakde eşdeğer varlıklara ilişkin bilgiler

	Cari Dönem	Önceki Dönem
Nakit	159	187
T.C. Merkez Bankası – Vadesiz Serbest Hesap	43,364	8,067
T.C. Merkez Bankası – Vadeli Serbest Hesap	-	-
Para Piyasaları	62,318	85,003
Bankalar ve Diğer Mali Kuruluşlar	106,550	109,157
<b>Nakit ve Nakde Eşdeğer Varlıklar</b>	<b>212,391</b>	<b>202,414</b>

#### 4. Banka'nın elinde bulunan ancak, yasal sınırlamalar veya diğer nedenlerle bankanın da serbest kullanımında olmayan nakit ve nakde eşdeğer varlıklar

Banka'nın Türkiye Cumhuriyet Merkez Bankası nezdinde bulundurduğu 3,029 Bin TL tutarındaki zorunlu karşılıklar (31 Aralık 2014: 9,875 Bin TL) nakit ve nakde eşdeğer varlıklara dahil edilmemiştir.

# NUROL YATIRIM BANKASI ANONİM ŞİRKETİ

## 31 ARALIK 2015 TARİHİ İTİBARIYLA FİNANSAL TABLOLARA İLİŞKİN AÇIKLAMA VE DİPNOTLAR

(Tutarlar aksi belirtilmedikçe Bin Türk Lirası (Bin TL) olarak ifade edilmiştir.)

### VII. Banka'nın dahil olduğu risk grubuna ilişkin açıklamalar

#### 1. Banka'nın dahil olduğu risk grubuna ilişkin işlemlerin hacmi, dönem sonunda sonuçlanmamış kredi ve mevduat işlemleri ile döneme ilişkin gelir ve giderler

Cari Dönem	İştirak ve Bağlı Ortaklıklar		Bankanın Doğrudan ve Dolaylı Ortakları		Risk Grubuna Dahil Olan Diğer Unsurlar	
	Nakdi	G.Nakdi	Nakdi	G.Nakdi	Nakdi	G.Nakdi
<b>Bankanın Dahil Olduğu Risk Grubu(*)</b>						
Krediler ve Diğer Alacaklar						
Dönem Başı Bakiyesi	-	-	24,650	134,406	-	-
Dönem Sonu Bakiyesi	-	-	70	36,253	-	-
Alınan Faiz ve Komisyon	-	-	2,473	37	-	-
Diğer Gelirler	-	-	-	-	-	-

(\*) 5411 sayılı Bankacılık Kanunu'nun 49'uncu maddesinde tanımlanmıştır.

Önceki Dönem	İştirak ve Bağlı Ortaklıklar		Bankanın Doğrudan ve Dolaylı Ortakları		Risk Grubuna Dahil Olan Diğer Unsurlar	
	Nakdi	G.Nakdi	Nakdi	G.Nakdi	Nakdi	G.Nakdi
<b>Bankanın Dahil Olduğu Risk Grubu(*)</b>						
Krediler ve Diğer Alacaklar						
Dönem Başı Bakiyesi	-	-	118,185	217,227	-	-
Dönem Sonu Bakiyesi	-	-	24,650	134,406	-	-
Alınan Faiz ve Komisyon	-	-	21,948	161	-	-
Diğer Gelirler	-	-	-	-	-	-

(\*) 5411 sayılı Bankacılık Kanunu'nun 49'uncu maddesinde tanımlanmıştır.

(\*\*) Nurol Gayrimenkul Yatırım Ortaklığı hisselerinin 1,288 Bin TL'ye satışından kaynaklanmaktadır.

#### Banka'nın dahil olduğu risk grubuna ait mevduata ilişkin bilgiler

Banka yatırım bankacılığı alanında faaliyet gösterdiğinden mevduat toplamaya yetkili değildir. Ancak müstakriz fonları içinde 16,573 Bin TL (31 Aralık 2014: 20,742 Bin TL) tutarında risk grubuna ait bakiye bulunmaktadır.

#### Banka'nın dahil olduğu risk grubu ile yaptığı vadeli işlemler ile opsiyon sözleşmeleri ile benzeri diğer sözleşmelere ilişkin bilgiler

Banka'nın, dahil olduğu risk grubu ile yaptığı vadeli işlemler ile opsiyon sözleşmeleri ile benzeri diğer sözleşmeler bulunmamaktadır.

# NUROL YATIRIM BANKASI ANONİM ŞİRKETİ

## 31 ARALIK 2015 TARİHİ İTİBARIYLA FİNANSAL TABLOLARA İLİŞKİN AÇIKLAMA VE DİPNOTLAR

(Tutarlar aksi belirtilmedikçe Bin Türk Lirası (Bin TL) olarak ifade edilmiştir.)

### VII. Banka'nın dahil olduğu risk grubuna ilişkin açıklamalar (devamı)

#### 2. Banka'nın dahil olduğu risk grubuyla olan işlemleri hakkında bilgiler

Cari Dönem	Bakiye	Finansal Tablolarda Yer Alan Büyüklüklere Göre %
Nakdi kredi	70	% 0
Gayrinakdi kredi	36,253	% 13
Müstakriz fonlar	16,573	% 14

Önceki Dönem	Bakiye	Finansal Tablolarda Yer Alan Büyüklüklere Göre %
Nakdi kredi	24,650	% 7
Gayrinakdi kredi	134,406	% 44
Müstakriz fonlar	20,742	% 45

Grup'un, üst düzey yöneticilerine ödediği toplam ücret ve benzeri faydalara ilişkin açıklamalar

Grup'un üst düzey yöneticilerine sağladığı toplam ücret ve benzeri faydalar 31 Aralık 2015 tarihi itibarıyla 5,185 Bin TL'dir (31 Aralık 2014: 3,672 Bin TL).

### VIII. Banka'nın yurtiçi, yurtdışı, kıyı bankacılığı bölgelerindeki şube veya iştirakleri ile yurtdışı temsilciliklerine ilişkin olarak açıklanması gereken hususlar

Banka'nın yurtiçi ve yurtdışı şube ve temsilciliklerine ilişkin olarak bilgiler

	Sayı	Çalışan Sayısı	Bulunduğu Ülke
Yurtiçi şube	1	40	
Yurtdışı	-	-	-
			Aktif Toplamı Yasal Sermaye
Yurtdışı şube	-	-	-

# NUROL YATIRIM BANKASI ANONİM ŞİRKETİ

## 31 ARALIK 2015 TARİHİ İTİBARIYLA FİNANSAL TABLOLARA İLİŞKİN AÇIKLAMA VE DİPNOTLAR

(Tutarlar aksi belirtilmedikçe Bin Türk Lirası (Bin TL) olarak ifade edilmiştir.)

### ALTINCI BÖLÜM

#### DİĞER AÇIKLAMALAR

##### I. Banka'nın faaliyetlerine ilişkin diğer açıklama ve dipnotlar:

Bulunmamaktadır.

##### II. Bilanço tarihinden sonra ortaya çıkan hususlara ilişkin açıklamalar:

Nurettin Çarmıklı'nın 10 Şubat 2016 tarihinde istifası sebebiyle yerine Ziya Akkurt'un getirilmesine oybirliği ile karar verilmiştir.

24 Şubat 2016 tarihli yönetim kurulu kararına istinaden varlık yönetim şirketi ile Banka arasında gayrimenkulün alım vaadini içeren satış opsiyonu sözleşme imzalanmasına karar verilmiştir.

### YEDİNCİ BÖLÜM

#### BAĞIMSIZ DENETİM RAPORU

##### I. Bağımsız denetim raporuna ilişkin olarak açıklanması gereken hususlar

Banka'nın kamuya açıklanacak 31 Aralık 2015 tarihli konsolide olmayan finansal tabloları ve dipnotları DRT Bağımsız Denetim ve Serbest Muhasebeci Mali Müşavirlik A.Ş. (Member of Deloitte Touche Tohmatsu Limited) tarafından bağımsız denetime tabi tutulmuştur.

Bağımsız denetim raporu finansal tablolar ile finansal tablolara ilişkin notların başında yer almaktadır.

##### II. Bağımsız denetçi tarafından hazırlanan açıklama ve dipnotlar

Banka'nın faaliyetiyle ilgili olan, ancak yukarıdaki bölümlerde belirtilmeyen önemli bir husus ve gerekli görülen açıklama ve dipnotlar bulunmamaktadır.



### ► **Genel Müdürlük, İstanbul**

Büyükdere Cad. Nurol Plaza No:257 Kat:15 34450 Maslak Sarıyer/İstanbul  
T: 0 (212) 286 81 00  
F: 0 (212) 286 81 01  
E: Nurolbank@Nurolbank.com.tr

### **Ankara Şube**

Karum İş Merkezi C Blok Kat:4 No:403 06700 Kavaklıdere/Ankara  
T: 90 (312) 455 14 90 Pbx  
F: 90 (312) 455 14 95



[www.nurolbank.com.tr](http://www.nurolbank.com.tr)