

YATIRIM DÜNYASININ GÜVENİLİR REHBERİ,
TAM 25 YILDIR...



2023 FAALİYET RAPORU



Önsöz 05

1 GENEL BİLGİLER

Bankamız

Hakkımızda, Vizyonumuz, Misyonumuz, Stratejimiz	06-09
Sermaye, Ortaklık Yapısı ve Yönetim Kurulu Üyelerinin Hisse Payları ve Ana Sözleşmede Yapılan Değişiklikler	11
NuroBank 2024 Yılı Hedefleri	13
Bankacılık Hizmetlerimiz	15-19
Organizasyon Şeması	21
Kilometre Taşlarımız	22-23
Derecelendirme Kuruluşunun Derecelendirme Notu	25
Finansal Göstergeler	27-33
Toplam Risklerin Sektörel Dağılımı	35

Dünya ve Türkiye Ekonomisi Hakkında Görüşlerimiz

Yönetim Kurulu Başkanı'nın Mesajı	36-37
Genel Müdür'ün Mesajı	38-39
Küresel Ekonomi	41-43
Türkiye Ekonomisi	45-47

2 YÖNETİM VE KURUMSAL YÖNETİM UYGULAMALARI

Yönetim ve Komitelerimiz

Yönetim Kurulu Üyeleri	48-55
Üst Yönetim	56-61
Yönetim Kurulu Komiteleri	63-67

3 FİNANSAL BİLGİLER ve RİSK YÖNETİMİNE İLİŞKİN DEĞERLENDİRMELER

Etik Kurallarımız

İnsan Kaynakları Uygulamaları	69
Kurumsal Yönetim Etik Kurallar Uygulamaları	71-73
Banka'nın Dahil Olduğu Risk Grubu ile Yaptığı İşlemlere İlişkin Bilgiler	74
Banka'nın Destek Hizmeti Almalarna İlişkin Yönetmelik Uyarınca Destek Hizmeti Alınan Faaliyetler	75-77
Finansal Bilgiler ve Risk Yönetimine İlişkin Değerlendirmeler	78-81
Risk Türleri İtibarıyla Uygulanan Risk Yönetim Politikaları	83-85
Olağan Genel Kurul Gündemi	87
Yönetim Kurulunun Yıllık Faaliyet Raporuna İlişkin Bağımsız Denetçi Raporu	88-95

4 NUROL YATIRIM BANKASI ANONİM ŞİRKETİ ve BAĞLI ORTAKLIKLARI 31 ARALIK 2023 TARİHİ İTİBARIYLA HAZIRLANAN BAĞIMSIZ DENETİM RAPORU, KONSOLİDE FİNANSAL TABLOLAR ve FİNANSAL TABLOLARA İLİŞKİN DİPNOTLAR



YATIRIM DÜNYASININ GÜVENİLİR REHBERİ, TAM 25 YILDIR...

Hedefe varmak için iyi bir rehberle yola çıkmak önemlidir. Ancak iyi bir rehber sadece yolu çok iyi bilen değil, sizi iyi tanıyıp, size göre yol almayı da bilen güvenilir bir yol göstericidir.

25 yıl önce başlayan yatırım dünyası yolculuğumuzda; piyasa şartlarına göre eşnekliliğini koruyan, derin sektör bilgisini kullanan, konusunda uzman insan kaynağı istihdam eden, güçlü sermaye yapısına sahip ve uygulanabilir finansal çözümler üreten bir banka olduk.

Bu bakış açımız ve azmimiz devam ediyor. Yatırım, kurumsal ve özel bankacılık alanlarında müşterilerimizi doğru anlıyoruz, ihtiyaçlarına özel tasarlanmış bankacılık ürün ve hizmetleri sunuyoruz. Müşterilerimizin yatırım yolculuğunda, iyi bir yol arkadaşının ötesinde güvenilir bir rehber olmayı hedefliyoruz.

Bugüne kadar olduğu gibi önümüzdeki yıllarda da müşterilerimizin yatırım dünyasındaki yolculuğunda özel çözümlerle onlara rehberlik edeceğiz.

Birlikte nice yatırımlara!...

ADIM ADIM İLERLEMEK

HAKKIMIZDA

Nurol Yatırım Bankası olarak 1999 yılında faaliyete başladık. Tam 25 yıldır müşterilerimize geniş bir yelpazede yatırım bankacılığı ve kurumsal bankacılık hizmetleri sunuyoruz.

Sermaye yapısı ve donanımlı insan kaynağımız, Türkiye'de yatırım bankacılığı alanında lider bankalar arasında yer alma bilincimiz, ekonomik değer yaratma amacımızla, müşterilerimizle uzun vadeli ilişkiler kurmayı, çeşitli finansman ürünleriyle ihtiyaçlarına cevap vermeyi hedefliyoruz.

Tüm müşterilerimizin verimliliklerini yükseltip, içinde buldukları risk düzeyini azaltarak, maliyetlerini anlamlı ölçüde kontrol altına alabilmelerini ve pazar paylarını arttırabilmelerini sağlayan ürün ve hizmetler veriyoruz.

Teknik uzmanlığa ve yerel piyasa tecrübesine sahip profesyonellerden oluşan ekibimizin bilgi ve deneyimleri sayesinde müşterilerimizin ihtiyaçları ile uyumlu olarak;



Kompleks finansal modelleme,



Optimum finansal paket yapılandırılması,



Özsermaye finansmanı danışmanlığı,



Alternatif fon kaynağı sağlamak üzere yapılandırılmış finansman araçları,



Yerel ve uluslararası kuruluşlardan, sermaye piyasalarından yeni fon kaynakları yaratılması

gibi konularda yaratıcı, yenilikçi ürün ve hizmetler sunuyoruz.

Yolumuza temkinli ve sağlam öngörülerle oluşturulan banka yönetim politikaları ile devam ediyoruz. Bankamız, günümüzün değişken, birbirine bağlı ve son derece rekabetçi olan pazarlarında, şirketler için doğru zamanda bilgi ve esnek finansal çözümlerle hizmet vermeye devam edecektir.

BAŞARIYI BİRLİKTE İLERİYE TAŞIMAK

VİZYONUMUZ, MİSYONUMUZ, STRATEJİLERİMİZ



Vizyonumuz

Türkiye'de finansal konularda desteğe ihtiyacı olan kuruluşlara global standartlarda çözümler sunabilmek.



Misyonumuz

Müşterilerimizin finansal sorun ve ihtiyaçlarını doğru tanımlayıp, çözüm önerileri sunmak ve bu çözümleri gerçekleştirebilecek, sermayedarına en az piyasa koşulları kadar getiri yaratabilecek, gruptan bağımsız şekilde kendi ayakları üzerinde durabilen niş bir banka olabilmek.



Stratejimiz

- Tüm kadrolarımızı, kurum kültürü ve takım anlayışıyla hedefe odaklamak,
- Kaynak ve ürün çeşitliliğine önem vermek,
- Müşteri ihtiyaçlarını iyi belirleyerek ürün ve hizmetleri geliştirmek, aracılık yapmak,
- Türkiye'nin en iyi yatırım bankası olmak.

YOLA GÜVENLE ÇIKMAK



SERMAYE, ORTAKLIK YAPISI ve YÖNETİM KURULU ÜYELERİNİN HİSSE PAYLARI

31 Aralık 2023 tarihi itibarıyla hissedarlar ve sermaye yapısı aşağıdaki gibidir:

Ad Soyad / Ticari Ünvan	Pay Adedi (Bin)	Pay Karşılığı	Hisse Oranı %
Nurol Holding A.Ş.	1.734.000.013,00	1.734.000.013 TL	%96,33
Nurettin Çarmıklı	11.733.331,00	11.733.331 TL	%0,65
Figen Çarmıklı	11.733.331,00	11.733.331 TL	%0,65
Mehmet Oğuz Çarmıklı	11.733.331,00	11.733.331 TL	%0,65
Eyüp Sabri Çarmıklı	10.266.665,00	10.266.665 TL	%0,57
Oğuzhan Çarmıklı	3.422.221,67	3.422.222 TL	%0,19
Saadet Ceyda Çarmıklı	3.422.221,67	3.422.222 TL	%0,19
Eda Çarmıklı	3.422.221,67	3.422.222 TL	%0,19
Gürol Çarmıklı	5.133.332,00	5.133.332 TL	%0,29
Gürhan Çarmıklı	5.133.332,00	5.133.332 TL	%0,29
Toplam	1.800.000.000	1.800.000.000	%100,00

2023 yıl sonu itibarı ile Yönetim Kurulu Üyelerinin doğrudan pay sahibi bulunduğu payları aşağıdaki tabloda yer almaktadır. Aşağıdaki tabloda yer alan Yönetim Kurulu Üyeleri hariç, Genel Müdür ve Yönetim Kurulu Üyelerinin bankada sahip oldukları bir pay bulunmamaktadır.

	Hisse Adedi	Hisse Oranı %
Mehmet Oğuz Çarmıklı - Yönetim Kurulu Başkan Yardımcısı	11.733.331	%0,65
Eyüp Sabri Çarmıklı - Yönetim Kurulu Üyesi	10.266.665	%0,57
Gürol Çarmıklı - Yönetim Kurulu Üyesi	5.133.332	%0,29

ANA SÖZLEŞMEDE YAPILAN DEĞİŞİKLİKLER

28.03.2023 tarihli Olağan Genel Kurul Toplantısında alınan karar uyarınca Şirket Sermayesi 750.000.000 TL'den 1.800.000.000 TL'ye çıkarılmış olup işbu artışın (1.050.000.000 TL) tamamı iç kaynaklardan karşılanmıştır.

HIZ KESMEDEN YOLA DEVAM ETMEK

NUROLBANK 2024 YILI HEDEFLERİ VE BEKLENTİLERİ

- Kurumsal Bankacılık yanında ticari müşteri segmentinde faaliyet gösteren firmaların da bankacılık portföyümüze dahil edilmesi, böylelikle sektörel çeşitliliğin artırılması,
 - Özel sektörün tahvil ihracına aracılık yapılması yoluyla sinerji yaratılarak gerek faiz gerekse komisyon gelirlerinin artırılması,
 - Müşteri çeşitliliği sağlanması ve müşteri ihtiyaçlarının iyi belirlenmesine bağlı olarak yeni ürün ve hizmetlerin geliştirilmesi,
 - Çeşitli vadelerde borçlanma araçları ihraçları gerçekleştirerek kaynak yapısının güçlendirilmesi
- olarak belirlenmiştir.

Bu hedeflerimizle, grup içi-grup dışı müşteri dengesini sürekli olarak gözetmek ve verimliliğini artırmaya yönelik önlemler almak, Bankamız tahvil/bono ihraçları yolu ile yaratılacak kaynağın verimli değerlendirilmesini sağlamak, Bankanın tanınırlığına yönelik çabaları devam ettirmek, tüm bunların sistematik risk analizi ve kontrol anlayışı çerçevesinde sürdürülmesi amaçlanmaktadır.

2024 HEDEFLER



EKONOMİYE DEĞER KATMAK

BANKACILIK HİZMETLERİMİZ

Hazine

Türkiye Cumhuriyeti Merkez Bankası'na, Bankacılık Denetleme ve Düzenleme Kurumu'na ve Sermaye Piyasası Kurulu gibi denetleyici ve düzenleyici kurumlara yükümlülüklerini yerine getirmek ve Bankamızın likiditesini ve bilançosunu yönetmekten sorumludur. Hazine hizmetleri alanındaki bilgi ve tecrübemizle tüm vaatlerimizi zamanında ve eksiksiz bir şekilde yerine getirmek, büyüme hedefleri ve banka stratejilerini dikkate alarak likiditeyi sağlamak, bilançomuzu çeşitlendirmek, alternatif yatırım kanalları bulmak, risklerimizi çeşitlendirerek minimuma indirmek, maliyetlerimizi düşürerek gelirlerimizi artırmak, münzam yükümlülükleri ve yasal rasyoları takip etmek başlıca görevlerimiz arasında yer almaktadır. Hazine Bölümü için 2023 yılı önemli hacim artışlarının olduğu bir yıldır. Bölümümüz, yıl içinde piyasalarda yaşanan gelişmeler paralelinde, tecrübeli ve uzman kadrosuyla Banka pozisyonu açısından gerekli değişiklik ve önlemlerin alınmasının yanı sıra, doğru zamanlama sayesinde likidite sıkıntısı yaşamadan gerekli önlemlerin alınmasını, bilgi akışının en hızlı şekilde sağlanmasını ve müşterilerin birinci elden piyasa bilgisine sahip olmasını sağlamıştır. 2023 yılında Nurol Yatırım Bankası Hazine Bölümü, verimliliği artırarak sürdürülebilir kârlılığın sağlanmasını başarıyla gerçekleştirmiştir. 2024 yılında da Banka'nın kârlılık ve etkinliğine katkıda bulunmak amacıyla ürün yelpazesini var olan Hazine ürünlerinden öteye taşımayı ve piyasa, kur, faiz, likidite ve operasyonel riskleri etkin yöneterek, piyasa analizi ile gerekli bilgi akışının sağlanmasına, ürün fiyatlamaları ve çeşitleri konusunda müşterilerine verdiği desteği sürdürmeye devam edecektir. 2024 yılında da uzman kadromuz ve yenilikçi yaklaşımımız ile fark yaratmaya ve büyümeye devam edeceğiz.

BANKACILIK HİZMETLERİMİZ

YATIRIM BANKACILIĞI

Finansal Kuruluşlar

Finansal Kuruluşlar Bölümü, Bankanın, ulusal ve uluslararası piyasalarda daha geniş kitleler tarafından bilinirliğinin sağlanması, Hazine Bölümü'nün gerçekleştirdiği işlemler paralelinde gelişen muhabir ilişkileri ile Nurol Yatırım Bankası'nın yerli, yabancı banka ve kuruluşlar ile olan ilişkilerinin yürütülmesi ve doğacak ihtiyaçlar doğrultusunda yeni kurum ve kuruluşlarla bağlantı kurulmasını sağlar.

2023 yılında Finansal Kuruluşlar Bölümü, global olarak yaşanan zor koşullara rağmen mevcut muhabir sayısını genişleterek işlem hacimlerinin artmasına katkıda bulunmuştur. Muhabirler nezdinde nakdi ve gayri nakdi limitler artırılmış, dış ticaret finansmanı ve yurt dışı piyasalardan temin edilen fonlamalarda muhabir çeşitliliği yaratılmıştır. Bankanın gelişen dış ticaret ve hazine işlem hacimlerine paralel olarak yeni yabancı para birimlerinde hesap açılışları gerçekleştirilmiş ve müşterilere sunulan ürün yelpazesi genişletilmiştir. Banka 68 ülkede yerleşik, 431 bankadan oluşan yaygın bir muhabir ağına sahiptir.

2023 yılsonu itibarıyla yurt dışı ve yurt içi finansal kurumlardan temin edilen fonlama tutarı 4.4 Milyar TL'ye ulaşmış olup, bankanın pasif kalemlerinde önemli bir yer tutmaktadır.

Yatırımcı İlişkileri

Yatırımcı İlişkileri Bölümü, sermaye piyasaları aracılığı ile Bankanın borçlanma aracı ihraçlarını gerçekleştirmekte ve özel sektör borçlanma aracı ihraçlarına aracılık hizmeti sunmaktadır.

NurolBank, 2023 yılı içerisinde 70 ayrı borçlanma ile 8,7 milyar TL'lik borçlanma gerçekleştirilmiştir. İhraçlar arasında konvansiyonel sermaye piyasası borçlanma araçları olan tahvil ve finansman bonusu, varlığa dayalı menkul kıymet ihraçlarının yanı sıra faizsiz bankacılık ürünü olan kira sertifikası da yer almaktadır. Bankamız ihraç ettiği kira sertifikaları ile sağladığı fonları yine faizsiz bankacılık finansman ürünleri ile müşterilerine kullanmaktadır. Faizsiz bankacılık faaliyetleri kapsamında Bankamız İSFA Danışma Komitesi tarafından denetlenmekte ve danışma hizmetini İSFA İslami Finans Danışmanlık ekibinden temin etmektedir.

2023 yılı içerisinde 89,2 milyon TL tutarlı kira sertifikası ve 1,2 milyar TL tutarlı finansman bonusu/ tahvil ihracı olmak üzere toplamda 5 farklı şirketin 1,3 milyar TL tutarlı borçlanma aracı ihracı gerçekleştirilmiştir.

Proje Finansmanı ve İş Geliştirme

Yatırım bankacılığının temel hedefi, kurumsal ve ticari müşterilerin ihtiyaçlarını belirlemek ve onların istek, talep ve yapılarına uygun "terzi işi" çözümler üretebilmektir. Hem banka hem de grup olarak, temel altyapı yatırım projeleri ile ulaşım, enerji, telekomünikasyon alanlarında sahip olunan deneyim ve bilgi birikimi ile öncelikle proje uygunluk analizleri yapılmakta ve projeler desteklenerek stratejik/ finansal ortak sağlanması, yapılandırılmış finansman ve proje finansmanı konularında danışmanlık hizmetleri verilmektedir.

NurolBank, sağlam ve verimli bir projenin her aşamasında kilit roller oynayabilecek donanıma ve ekibe sahip olup, orta ve uzun vadeli finansman temininden köprü kredilere kadar varan değişik ürünler sunmaktadır.

Finansal Danışmanlık

• Finansal Danışmanlık Hizmetleri

Bankamız, yatırım bankacılığı faaliyetleri kapsamında, kredi ürünleri haricinde müşterilerine kurumsal finansman danışmanlığı da sunmaktadır.

• Yapılandırılmış Finansman

Müşterilerimizin uzun ve kısa vadeli ihtiyaçlarına göre Yapılandırılmış Finansman kapsamında borç refinansmanı, satın alma finansmanı, proje finansmanı, tahvil – bono ihraçlarına aracılık, Varlığa Dayalı Menkul Kıymet (VDMK) ihraçlarına aracılık, kira sertifikası (SUKUK) işlemlerine aracılık hizmeti sunulmaktadır.

BANKACILIK HİZMETLERİMİZ

KURUMSAL BANKACILIK

Finansal Danışmanlık (Devamı)

• Özel Sermaye Finansmanı

Müşterilerimizin uzun ve kısa vadeli ihtiyaçlarına göre Yapılandırılmış Finansman kapsamında borç refinansmanı, satın alma finansmanı, proje finansmanı, tahvil – bono ihraçlarına aracılık, Varlığa Dayalı Menkul Kıymet (VDMK) ihraçlarına aracılık, kira sertifikası (SUKUK) işlemlerine aracılık hizmeti sunulmaktadır.

Kurumsal Finansman

NurolBank, güçlü kalifiye ekibi ile yerli ve yabancı kuruluşların sermaye ve borçlanma piyasasından azami ölçüde fayda gözeterek yararlanmasına yönelik finansman çözümleri bulunması, şirket birleşme ve satın almaları, halka arza aracılık, finansal yeniden yapılandırma ve özelleştirme projelerinde kurumsal finansman danışmanlık hizmetleri sunmaktadır.

Kurumsal finansman ekibi altı ana hizmet sunmaktadır:



Bankamız, kredi müşteri portföyü ile Türkiye'de birçok firmayı ve sektörü yakından takip edebilme imkânına sahiptir. Günümüze kadar gerek bankamızın gerekse grubun gerçekleştirdiği önemli işler ve bu işler esnasında yabancı ve yerli kuruluşlar ile kurulan ilişkiler sayesinde önemli bir bilgi birikimi oluşmuştur. Elde edilen bu bilgi birikimi ve deneyimler, NurolBank'ın her müşterinin farklı ihtiyaçlarını kavrayabilme ve müşteriye özel çözümler üretebilme kabiliyetini artırmakla beraber Bankamızın yatırım bankacılığı alanında Türkiye'de ayrıcalıklı bir yer edinmesini sağlamıştır.

Türk ekonomisinin gelişmesi ve sermaye birikiminin artmasına bağlı olarak hızlı bir büyüme içinde bulunan gayrimenkul sektöründeki grup tecrübesinin yarattığı bilgi ve birikimiyle, gayrimenkul yatırım ortaklıklarına da danışmanlık hizmetleri vermektedir.

2023 yılı içerisinde belirlediğimiz sektörler kapsamında büyümekte olan firmaların belirlenmesi, M&A kapsamında potansiyel firmalara yurt dışı bağlantılarımız aracılığı ile satın alma ve birleşme danışmanlığı verilmesi, finansman ihtiyacı bulunan firmalara finansal ortak bulunmasında aracılık edilmesi, bu firmaların finansman ihtiyaçlarına göre yapılandırılmış finansman ürünleriyle düşük riskli kaynakların sunulması ve bankamızın aktif kârlılığına katkı sağlanması hedeflenmektedir.

BANKACILIK HİZMETLERİMİZ

KURUMSAL BANKACILIK

Nakdi ve Gayrinakdi Krediler

NAKDİ KREDİLER

Rotatif Kredi

- Kısa vadeli kredi ihtiyacını karşılamak amacı ile belirli bir limit içerisinde müşteriye dilediği zaman para çekme ve yatırma olanağı sağlayan kredi türüdür.
- Üç aylık devreler itibari ile faiz tahakkuk ve tahsilâtı yapılır.
- Piyasada gerçekleşen faiz oranı değişikliklerine duyarlı kredilerdir.

Spot Kredi

- Kısa vadeli acil nakit ihtiyaçlarını karşılamaya yönelik bir kredi türüdür.
- Kredi tutarı, faiz oranı ve vadesi kullanım tarihinde belirlenir ve vade sonuna kadar değişmez.
- Değişen piyasa koşullarında size sabit faizle borçlanma olanağı sağlar.
- Kredi vade sonunda anapara ve faiziyle beraber kapatılır.

Ticari Taksitli Krediler

- Peşin para ile mal alımında ve işletme ihtiyaçlarının karşılanmasında kullanılacak kredilerdir.
- Belirli bir vadede ve ödeme planı çerçevesinde kullanılan, ödemeleri esnek veya sabit olarak yapılabilen taksitli kredilerdir.
- Dövizli Endeksli Krediler
- Belirli bir döviz cinsine endekslenen, geçerli döviz alış kurları üzerinden TL olarak kullanılan, anapara ve faiz geri ödeme tutarı, endekslenen döviz cinsi ve tutarına göre hesaplanarak TL olarak tahsil edilen kredilerdir. Dövizli Endeksli Krediler spot veya taksitli kredi olarak da kullanılabilir.

Vergili Döviz Kredisi

- Teminat olarak alacakları Türkiye'deki Şubelerinde bulundurulmuş döviz ve/veya Ekonomik İşbirliği ve Kalkınma Teşkilatına (OECD) üye ülkelerin merkezi yönetimleri ile merkez bankalarınca ya da bunların kefaletiyle ihraç edilen yabancı para menkul kıymet tutarını geçmemek üzere ticari ve mesleki amaçlı olarak kullanılan döviz kredileri veya ortalama vadesi bir yıldan uzun olan, 5 milyon ABD Doları ve üzerindeki döviz kredileridir.

GAYRİNAKDI KREDİLER

Geçici Teminat Mektupları

- İhale makamına hitaben verilen ve ihale edilen işin lehtarın üzerinde kalması halinde, lehtarın ihale ile ilgili sözleşmeyi imzalayacağı ve kesin teminat mektubunu vereceğini garanti eden teminat mektuplarıdır.

Kesin Teminat Mektubu

- İhale edilen işe ilişkin sözleşme ve şartname hükümlerinin eksiksiz olarak yerine getirileceğine dair verilen teminat mektuplarıdır.

Avans Teminat Mektubu

- İhale edilen iş için önceden hazırlık yapılması gereken hallerde bu hazırlığa ilişkin giderleri karşılamak üzere lehtara ödenen ve sonradan kesin istihkakta mahsup edilen avansları garanti etmek üzere verilen teminat mektuplarıdır.

BANKACILIK HİZMETLERİMİZ

Serbest Konulu Teminat Mektupları

- İhale konulu teminat mektuplarının konularından farklılık arz eden durumlar için farklı makamlara, diğer gerçek ya da tüzel kişilere hitaben düzenlenen teminat mektuplarıdır.
- Serbest konulu teminat mektupları
- Gümrüklere hitaben teminat mektupları
- Mahkeme ve icra dairelerine hitaben verilen teminat mektupları
- Vergi dairelerine hitaben verilen teminat mektupları
- Bayilik teminatı konulu teminat mektupları
- Mal alımı konulu teminat mektupları
- Nakit teminine yönelik teminat mektupları
- Depozito ve güvence bedeli konulu teminat mektupları

Harici (Yurt dışı) Garantiler

- Yurt dışı muhataplara hitaben düzenlenen teminat mektuplarıdır.

Finansal Kiralama

- Yatırımlara %100'e kadar finansman imkânı sağlanır.
- Yatırımların leasing yöntemiyle finanse edildiği durumda özkaynaklar ve bankalardaki kredi limitleri kullanılmamış olur. Böylece Özkaynaklar şirketteki diğer alanlara yönlendirilebilir.
- Firmaların fon akışına en uygun olan esnek kira ödemeleri ile nakit akışı planlanabilir.
- Finansal Kiralama Sözleşmesi ve sözleşme kapsamında alınan teminatlar her türlü vergi, resim ve harçtan muafır. KDV'li kiralar dışında; sadece noter ve yönetim giderleri ödenir.
- Ödenen kira KDV'si, firmaların KDV borçlarından mahsup edilebilir.
- Kiralanan ekipman dönem sonunda sembolik bir bedelle kiracıya devredilir.
- Yatırım teşvik belgesi var ise; teşvik belgesinin yatırım tutarı kadarlık bölümü tarafımıza devretmek sureti ile teşvik kullanılabilir.
- Leasing işleminde; satınalma (yurt içi ve ithalat) işlemleri tarafımızdan yapıldığından şirketlere operasyonel yük getirmemektedir.
- Leasing ile alınan ekipmanlar için amortisman kiracı tarafından ayrılmaktadır.

Alacak Finansmanı

- Vadeli alacaklarınızın Bankamıza temlik yolu ile devredilmesi karşılığında, vadesinden önce nakde çevrilmesi işlemidir.

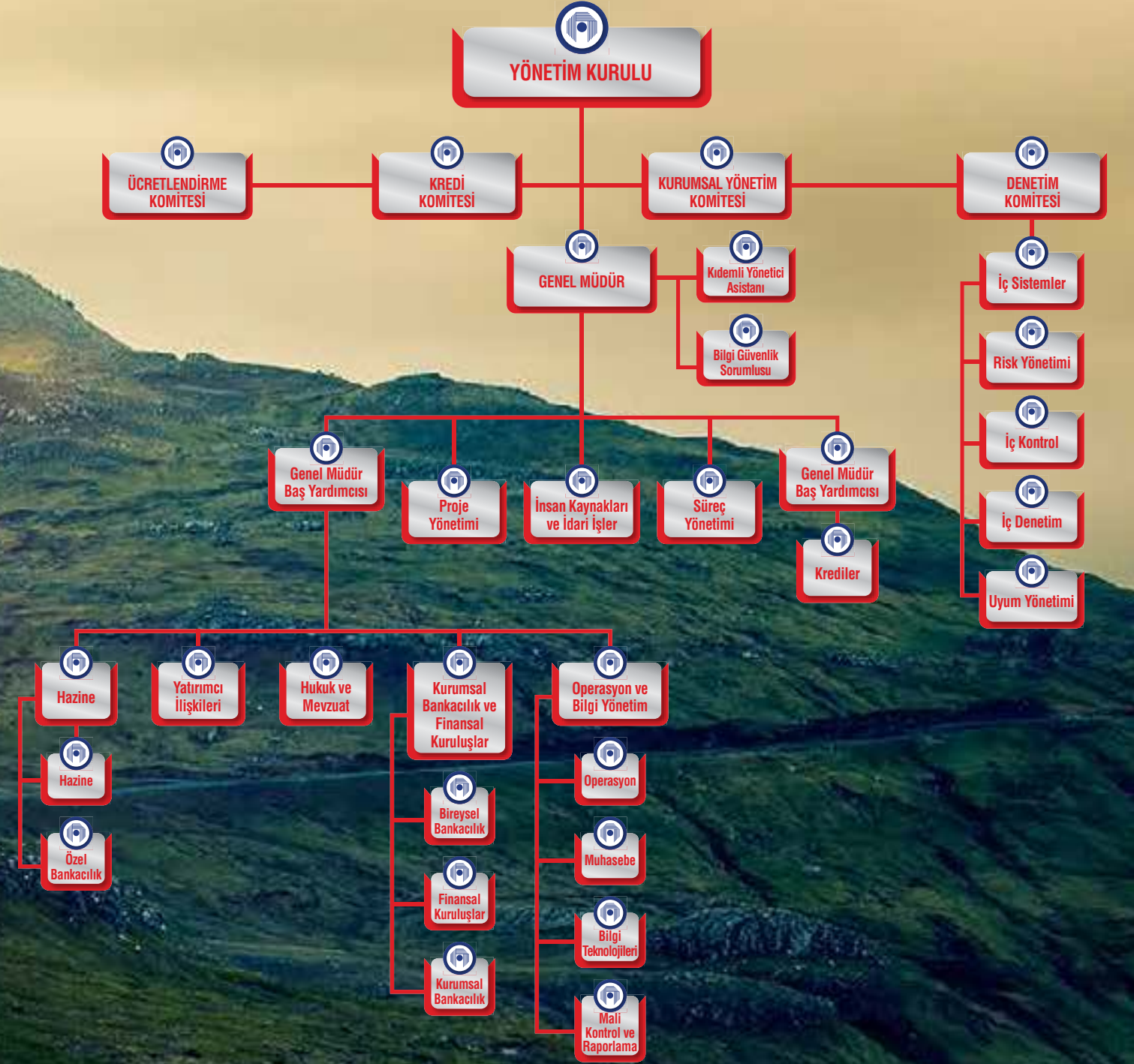
ÖZEL BANKACILIK

Alanında uzman portföy yöneticilerimiz müşterilerimizin risk algıları doğrultusunda piyasa koşullarına da uygun olarak müşterilere özel hizmet sunmaya bu yılda da devam etmiştir. Yatırım Fonları, Özel Sektör Tahvilleri, Hazine Bonosu-Devlet Tahvilleri, Eurobond, Yapılandırılmış İşlemler ve Türev Ürünlerin de yer aldığı geniş ürün yelpazesi ile güçlü bir performans sergilenerek yeni müşteri kazanımına devam edilmiştir.

Banka hedefleri doğrultusunda verimliliği artırmak ve portföyü çeşitlendirmek amacıyla yenilikçi ürünler sunmaya 2024 yılında da devam edilecektir. Başta Portföy Yönetim Şirketimiz Nuro Portföy olmak üzere banka Hazine ve Kurumsal Finansman bölümleri ile olan sinerjinin artırılarak gerek banka karlılığı gerekse müşteri memnuniyeti tarafında olumlu etkilerin görülmesi hedeflenmektedir.

BAŞARIYA GİDEN YOLU BİRLİKTE PLANLAMAK

NUROL YATIRIM BANKASI ANONİM ŞİRKETİ ORGANİZASYON ŞEMASI



SINIR TANIMADAN İLERLEMEK

1966 Nurol İnşaat

1971 Nurol Enerji

1976 Nurol Makina

1988 FNSS

1983 Nurol Teknoloji

1987 Nurol Turizm

1997 Nurol GYO

1999 NurolBank

2010 Otoyol Yatırım İşletme A.Ş.
9 milyar USD
Gebze İzmir Otoyol ve İzmit Körfezi Köprü Projesi

2017 Nurol Varlık Kiralama

2004 İstanbul Marmaray
1,5 milyar USD proje
292 milyon USD satınalma;
2006 yılı 1 milyar USD satış

2020 Nurol Portföy Yönetim

2021 Ortak Varlık Yönetimi

KISA ZAMANDA ÇOK YOL ALMAK

DERECELENDİRME KURULUŞUNUN DERECELENDİRME NOTU

JCR Eurasia Rating, 2023 Nisan ayında Nurol Yatırım Bankası A.Ş.'nin Uzun Vadeli Ulusal Kurum notunu yatırım yapılabilir seviyenin üstünde ve "çok yüksek kredi kalitesi" kademesinde "AA (Tr)" ve Kısa Vadeli Ulusal Kurum Notunu "J1+ (tr)" olarak derecelendirmiştir. Şirket'in Uzun ve Kısa Vadeli Ulusal not görünümü ise "Stabil" olarak belirlenmiştir.

Öte yandan, Şirket'in Uluslararası Yabancı Para Notu, Türkiye'nin kredi notu olan BB tavan notu ile sınırlıdır. Bu nedenle Şirket'in pozisyonu JCR Eurasia Rating tarafından yayınlanan küresel ve ulusal ölçekte derecelendirme eşleştirmesi ile değerlendirildiğinde, Şirket'in Uzun ve Kısa Vadeli Uluslararası Derecelendirmeleri "Negatif" görünümüyle "BB" ve "J1+" olarak belirlenmiştir.

Nurol Yatırım Bankası A.Ş. kredi derecelendirme süreci kapsamında notların oluşturulmasında;

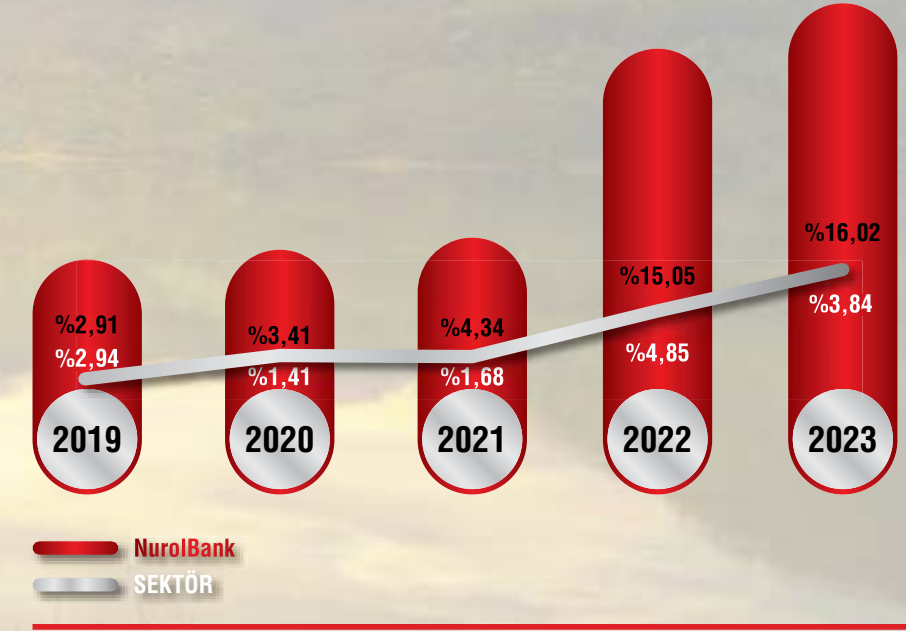
- Temel kârlılık göstergelerinde devam eden iyileşme,
- Teminatlarla desteklenen krediye dayalı ılımlı büyüme stratejisinin devam etmesi,
- Finansal esneklik sağlayan borç senedi ihraçları ile çeşitlendirilmiş fonlama yapısı
- Yatırım bankalarının faaliyetlerine katkıda bulunan, yatırımı teşvik eden ülkeye özgü avantajlar,
- Kurumsal yönetime uyumun yüksek düzeyde olması, iyi uygulanması ve köklü risk yönetimi uygulamalarının devamlılığı,
- Yasal gereklilikler ile uyumlu olmasına rağmen sektör ortalamalarının altında seyreden sermaye yeterlilik oranları,
- Sektöre özel dağıtım kanalları oluşturulmuş olmasına rağmen verimlilik oranlarının devamlılığını sağlayacak gelir akışının olmaması,
- Nakdi ve gayri nakdi kredilerde ilk on müşteride devam eden kredi riski yoğunlaşmasının varlık kalitesini baskılaması,
- Sektörün kısa vade ağırlıklı borçlanma profili olması,

hususları dikkate alınmış, "Nurol Yatırım Bankası A.Ş."nin Uzun Vadeli Ulusal Notu "AA (tr)" olarak teyit edilmiştir. Bu doğrultuda, JCR Eurasia Rating, Nurol Yatırım Bankası A.Ş.'nin notlarını aşağıdaki gibi belirlemiştir.

		Uzun Vade	Kısa Vade	
Uluslararası	Yabancı Para	BB	-	
	Türk Parası	BB	-	
	Görünüm	YP	Negatif	-
		TP	Negatif	-
Ulusal	Ulusal Not	AA(Tr)	J1+(Tr)	
	Görünüm	Stabil	Stabil	
	İhraç Notu	AA(Tr)	J1+(Tr)	

SAĞLAM ADIMLARLA İLERLEMELİK

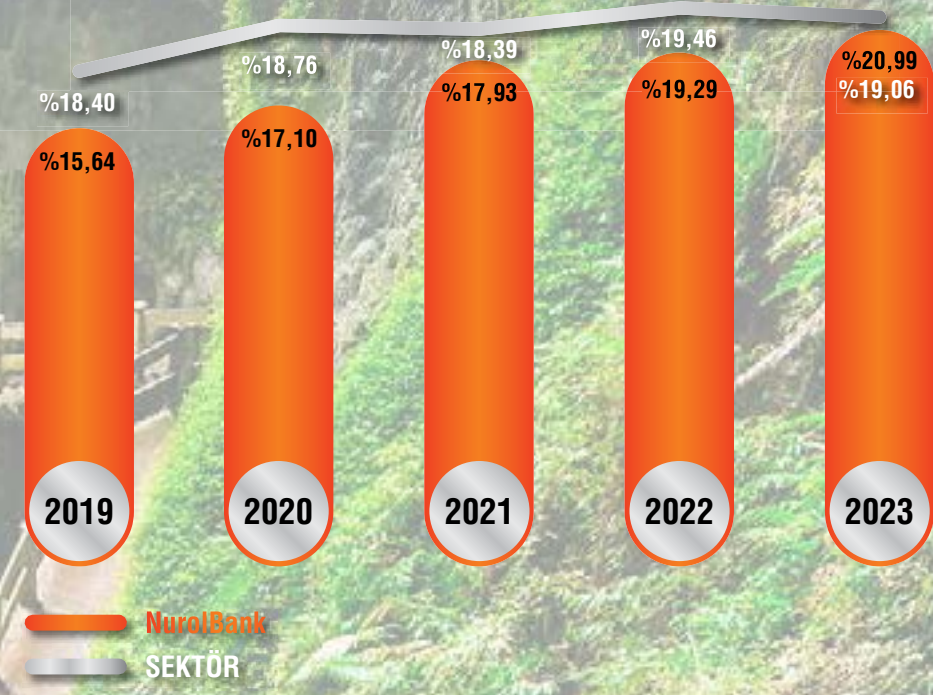
Ortalama Aktif Kârlılık Rasyo Karşılaştırması



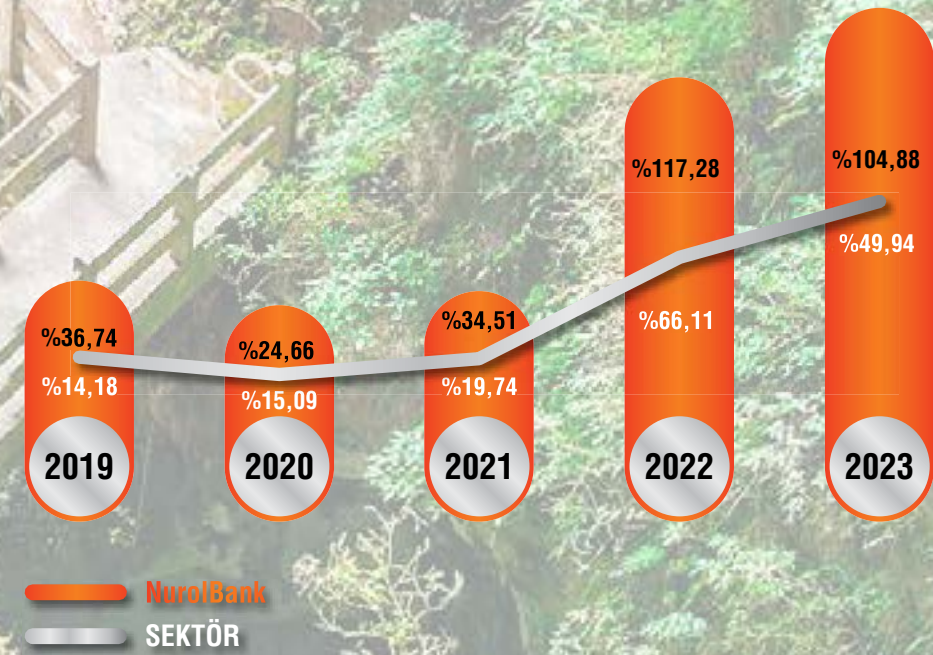
- Yeni Hizmet ve Faaliyetlerle İlgili Olarak Araştırma Geliştirme Uygulamalarına İlişkin Bilgiler: Bulunmamaktadır.
- Bankanın İlgili Hesap Döneminde Yapmış Olduğu Yatırımlar: Bulunmamaktadır.
- Şirketin İktisap Ettiği Kendi Paylarına İlişkin Bilgiler: 31 Aralık 2023 tarihi itibarıyla Şirket'in iktisap ettiği kendi payları bulunmamaktadır.
- İmtiyazlı Paylara ve Payların Oy Haklarına İlişkin Bilgiler: Banka sermayesinde imtiyazlı pay bulunmamaktadır.
- Kâr payı dağıtım politikasına ilişkin bilgiler : BDDK'nın onay verdiği tutarda kâr dağıtımı yapılması ve dağıtılmayan karın, Ödenmemiş Sermayeye eklenmesi hedeflenmektedir.

YOL HARİTASINI ÇİZMEK

Karşılaştırmalı Sermaye Yeterliliği Rasyoları



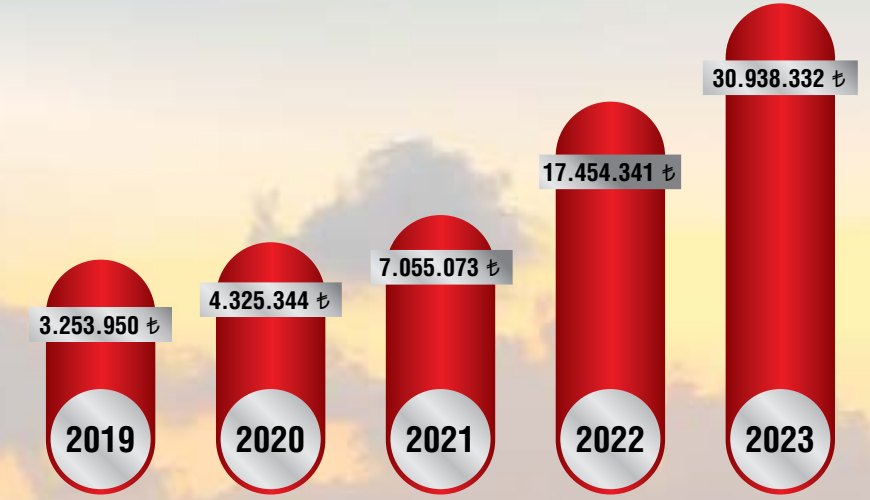
Ortalama Özkaynak Kârlılık Rasyo Karşılaştırması



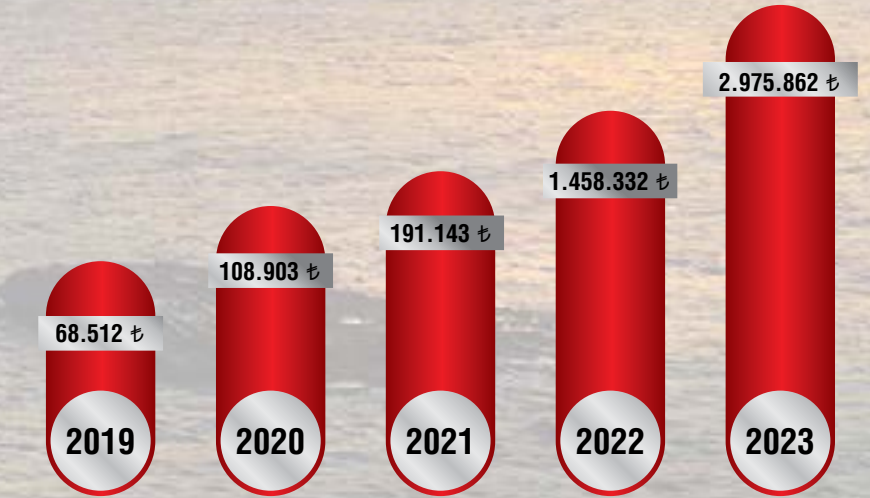
DOĞRU YOLA REHBER OLMAK



Toplam Aktifler (Bin TL)



Net Kâr (Bin TL)



Şirket faaliyetleri ve faaliyetlere ilişkin önemli gelişmeler : Geçmiş dönem belirlenen hedeflere ulaşılmıştır ve alınan Genel Kurul kararları yerine getirilmiştir . Mevzuat hükümlerine aykırı uygulamalar nedeniyle şirket ve yönetim organı üyeleri hakkında uygulanan idari veya adli yaptırım bulunmamaktadır.

Bağlı Ortaklıklar: Nurol Yatırım Bankası A.Ş.'nin Bağlı Ortaklıkları olan Nurol Varlık Kiralama A.Ş. 14.06.2017 tarihinde; Nurol Portföy Yönetim Şirketi A.Ş. 18.11.2020 tarihinde ve Ortak Varlık Yönetim A.Ş. 22.01.2021 tarihinde kurulmuştur.

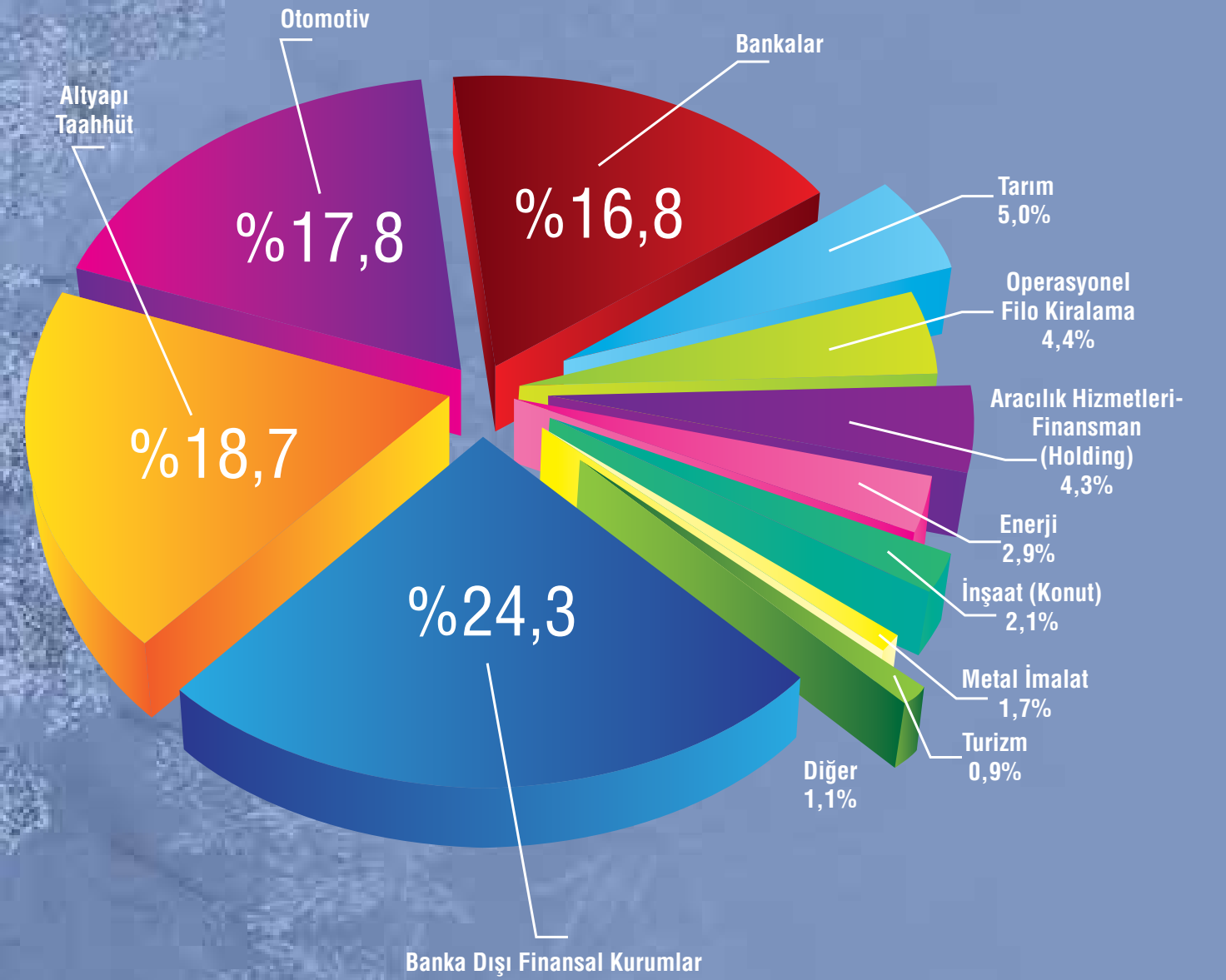
GİDECEĞİN YOLDAN EMİN OLMAK

NuroİBank (000 TL)	2023	2022
Aktif Büyüklüğü	30.938.332	17.454.341
Nakdi Krediler	13.246.484	3.729.782
Nakdi Krediler / Aktif Toplamı	43%	21%
Ödenmiş Sermaye	1.800.000	750.000
Özkaynaklar	5.060.332	2.330.685
Krediler		
Nakit TL	8.332.687	2.818.374
Nakit YP	4.913.797	911.408
Toplam Nakit	13.246.484	3.729.782
Gayrinakdi TL	2.982.857	1.773.578
Gayrinakdi YP	170.393	111.193
Toplam Gayrinakdi	3.153.250	1.884.771
Nakit (%)	81%	66%
Gayrinakdi (%)	19%	34%

- Borç Ödeme Gücüne İlişkin Değerlendirme: Banka sermayesi karşılıksız olmayıp, borca batık bir durumu bulunmamaktadır.
- Satışlar, verimlilik, gelir yaratma kapasitesi, kârlılık, borç/öz kaynak oranı ve benzeri konularda ileriye dönük riskler : Bankacılık risklerinden en önemlileri olan operasyonel risk, kredi riski ve piyasa riski bankalar için sorun arz edebilir ancak bankamız bu riskleri önceden belirleyerek riski minimum hale getirmeyi başarabilmektedir. Öte yandan bankamız yönetimi tarafından makro ve mikro göstergeler irdelenmekte, bankamız sermaye yapısı, aktif kalitesi, kredi kalitesi likidite pozisyonu tüm bölümlerce sürekli ve ihtiyatlı bir bakış açısı ile değerlendirilmektedir.
- Diğer Hususlar : Faaliyet yılının sona ermesinden sonra şirkette meydana gelen ve ortakların, alacaklıların ve diğer ilgili kişi ve kuruluşların haklarını etkileyebilecek nitelikteki özel önem taşıyan olaylar bulunmamaktadır.

YATIRIM YAPMANIN GÜVENLİ YOLUNU BİLMEK

TOPLAM RİSKLERİN SEKTÖREL DAĞILIMI RASYOSU





YÖNETİM KURULU BAŞKANI'NIN MESAJI

2023'ün ilk yarısında küresel ekonomik faaliyet, enerji fiyatlarındaki düşüşün ve Çin ekonomisinin gecikmeli toparlanmasının etkisiyle ılımlı bir seyir izledi. ABD'de FED faizleri artırırken, Avrupa'da ECB benzer bir adım attı. Ancak, dünya genelinde dirençli enflasyon ve ekonomik dengesizlikler devam etti diyebiliriz. Sıkı para politikalarına rağmen enflasyonun dirençli kalması, jeopolitik riskler ve iklim değişikliği gibi unsurlar belirsizlik yaratıyor.

Nisan ayında finansal piyasalarda karmaşık bir tablo oluştu; IMF küresel büyüme tahminlerini düşürdü. Temmuz ayındaise küresel büyüme tahmini %3'e çıkarıldı, ancak riskler devam etti. Ağustos'ta FED ve ECB faiz artışları devam etti, enflasyon kontrolü bir kez daha vurgulandı. 3. çeyrekte, küresel ekonomideki belirsizlik sürdü ve IMF büyüme tahminlerini güncelledi. Ekim raporuna göre küresel büyüme, 2023'te %3, 2024'te %2,9 olarak öngörülerek, enflasyon tahminleri revize edildi. Küresel risk iştahındaki artış, Aralık ayında piyasalara olumlu yansıdı. FED'in faiz indirimi sinyaliyle MSCI Dünya Borsaları endeksi, yılın genelinde %21,8 artış kaydetti.

Yurt içinde ise 2023'ün ikinci yarısında dezinflasyon sürecini desteklemek amacıyla uygulanan para politikası, rezervlerdeki artış ve makroihtiyati politikadaki basitleşme adımlarıyla birlikte yurt içi finansal piyasalarda istikrar sağlandı. Türkiye'nin risk primi azalırken, yerli yatırımcı talebi BIST 100 Endeksi'ni tarihi yüksek seviyelere taşıdı.

2022'deki hızlı kredi artışı, 2023'te sıkılaştıran finansal koşullarla dengelendi. Politika faizindeki artış ve makroihtiyati adımlar ise, kredi faizlerini yükseltirken, yerli para mevduatlarını artırdı. Tahsili gecikmiş alacaklar yatay seyredirken, sermaye yeterlilik rasyosu yüksek seviyede seyretti. 2023'ün ilk yarısında ekonomik faaliyet, zayıf dış talep ve deprem etkilerine rağmen canlı kaldı. 2023'te %4,4 olarak gerçekleşen büyüme hızının, Orta Vadeli Program hedefleri doğrultusunda 2024'te %4,0 olması bekleniyor. Kahramanmaraş ve Hatay depremlerinin yol açtığı hasarın onarımına yönelik harcamalar, bütçede artışa neden olurken, enflasyonun yüksek seyri gelirleri olumlu etkileyerek, harcamalara baskı yaptı.

Yıl sonu enflasyon oranı, %64,8 olarak gerçekleşti ve yılı bir önceki Enflasyon Raporu'nda sunulan tahmin aralığının orta noktası ile uyumlu bir seviyede tamamladı. Kur etkileri, hizmet enflasyonu, gıda fiyatları ve vergi düzenlemeleri, enflasyonu belirleyen önemli faktörler olarak belirtildi. Önümüzdeki dönemde, fiyat istikrarının önceliklendirilmesi ve koordineli politika uygulamalarıyla %36'ya düşürülmesi hedeflenen TÜFE'nin, 2025 yılı sonunda ise %14 seviyesine gerileyeceği tahmin ediliyor.

2024 beklentilerine göre, küresel yavaşlama işsizlik oranlarını artırabilir ve finansal koşullardaki sıkılaştırma, küresel büyümeyi kısıtlamaya devam edebilir olarak yorumlanıyor.

Nurobank olarak, piyasaların işleyişini yerinde ve dikkatli bir şekilde okuyarak, zamanında uygulamış olduğumuz etkin risk yönetimi ilkelerimiz çerçevesinde, süreci sağlıklı ve başarılı bir şekilde atlatacağımıza inancım ve güvenim sağlam. Kârlılığımızı artırdığımız ve sürdürülebilir büyümeyi esas kıldığımız vizyonumuzda, önümüzdeki günlerin herkese sağlık ve mutluluk getirmesini temenni ederim.

Yönetim Kurulu adına, tüm çalışanlarımıza performansları için ve değerli müşterilerimize iş birlikleri için teşekkürlerimi sunarım.

Ziya Akkurt
Yönetim Kurulu Başkanı



GENEL MÜDÜR'ÜN MESAJI

Dünya genelinde, 2023 yılı dalgalı seyretti diyebiliriz. Özellikle tüm dünya genelinde merkez bankalarının kararları, finansal piyasalara önemli ölçüde etki etti demek doğru olacaktır. FED, faiz oranlarını artırarak enflasyonla mücadele kararlılığını sürdürmüş, Euro Bölgesi'nde ise politika faizleri yükselmiştir. Emtia fiyatları ise talep endişeleriyle birlikte genel olarak düşüş eğiliminde bulunmuştur. Çin Merkez Bankası, ekonomiyi desteklemek amacıyla bankaların zorunlu karşılık oranını düşürmüştür.

Yılın ilk yarısının sonunda arkamıza baktığımızda ise, küresel ekonomide enerji fiyatlarındaki düşüş ve ABD ile Euro Alanı'nda açıklanan çekirdek göstergelerin, enflasyondaki katılığın devam edebileceğinin mesajı olabileceğini açık şekilde gördük. Yılın devamında FED, politika faizinde artışa ara verebileceğini belirtirken, Rusya-Ukrayna savaşı ve finansal belirsizlikler, küresel büyüme beklentilerini aşağı yönlü etkiledi diyebiliriz. ABD'de borç tavanı krizi, küresel risk iştahını zorlarken, Haziran başında onaylanan yasa tasarısı ile risk iştahı toparlanmış, yüksek enerji fiyatlarındaki yatay seyir nedeniyle gelişmiş ekonomilerde enflasyon gerilemiştir.

Yılın üçüncü çeyreğine gelindiğinde, küresel piyasalarda Jackson Hole sempozyumu ve Çin'deki ekonomik durgunluk gibi gelişmeler piyasaları yönlendirmiştir. Gelişmiş ülkelerde enflasyon kontrolü amaçlanana kadar faiz oranlarının yüksek tutulacağı beklentileri güçlenmiştir. BRICS zirvesindeki kararlar ve IMF'nin küresel büyüme tahminlerindeki güncellemeler de piyasalarda dalgalanmayı devam ettirmiştir. Yılın sonuna yaklaşıırken, arz kesintileriyle birlikte petrol fiyatları Kasım 2022'den bu yana en yüksek seviyeye ulaşmış, küresel enflasyon endişelerini artırmıştır.

Yılın son ayında küresel piyasalarda enflasyonist baskıların hafiflemesi ve faiz artırımlarındaki sona gelindiğine dair algılar, önde gelen merkez bankalarının kararları ile şekillenmiştir. FED Başkanı Powell'in 2024 yılında faiz indirimlerine yönelik değerlendirmeleri, küresel risk iştahını olumlu etkilerken, ABD'deki güçlü iş gücü piyasası, iç talebin faiz indirimlerine kapı aralayacak kadar baskılanmadığını açık bir şekilde göstermiştir. Euro Alanı'nda ve Çin'de ise zayıf ekonomik görünüm bir süre daha devam etmiştir.

Yurt içinde ise imalat sektörü PMI verileri büyümeye işaret etmiş, yüksek enflasyonla mücadele kapsamında Türkiye Cumhuriyet Merkez Bankası (TCMB) ise politika faizini düşürmüştür. Şubat ayında, Kahramanmaraş merkezli depremler ülkeyi sarsarken, kamu kurumları felaketin etkilerini hafifletmek için önlemler alınmıştır. TCMB bu sefer faiz indirerek ekonomiye destek sağlamaya çalışmıştır. İkinci çeyrekteki öncü göstergelerde ise iç ekonomide toparlanmanın devam ettiği görülürken, dış ticaretteki zayıflığın büyüme üzerinde baskı oluşturabileceği beklentisi oluşmuştur. Nisan ayında dış ticaret açığı uzun bayram tatili etkisiyle daralmış, ancak yine de yüksek seyretmeye devam etmiştir. Seçim belirsizliği sona erdiğinde ise yeni ekonomi yönetiminin politikaları, para politikasındaki ve düzenlemelerdeki normalleşme adımları yakından takip edilmiş olup gerekli önlemler alınmıştır. Kredi notu teyidi ve Türk lirasındaki değer kaybıyla ilgili uluslararası kredi derecelendirme kuruluşlarının açıklamaları da yıl boyu takip edilmiştir. TCMB, yılın üçüncü çeyreğinde faiz oranlarında bir dizi artış gerçekleştirmiş ve enflasyon tahminlerini yükseltmiştir. BIST-100 endeksi Temmuz'da tarihi yüksek seviyeye ulaşırken, Türkiye'nin 5 yıllık CDS primi Eylül 2021'den bu yana ilk kez 400 baz puanının altına inmiştir. TÜFE ve ÜFE'de artışlar kaydedilirken, Orta Vadeli Program, 2023 ve 2024 için ekonomik büyüme tahminlerini belirlemiştir.

2024 yılı için küresel ekonomide önemli risk unsurları arasında bulunan geopolitik gelişmelerin, özellikle Orta Doğu ve Kızıldeniz'deki gerilimin enerji fiyatları üzerindeki etkileri ise yakından takip edilecektir.

Nurolbank olarak; sağlam finansallarımız, nitelikli çalışanlarımızla ülkemizin sürdürülebilir büyümesini desteklemeye her yıl olduğu gibi bu yıl da devam edeceğiz. 2023 yılında Nurolbank, kredi büyüklüğünü toplam 13,246 milyon TL seviyesine yükseltmiş, vergi öncesi kârını ise 3,875 milyon TL olarak gerçekleştirmiştir. Bankamızın 31 Aralık 2023 verilerine göre Sermaye Yeterliliği Rasyosu %20,99'dur. Özsermaye Kârlılık Rasyosu ise %104,88 seviyesinde gerçekleşmiştir. Bankamız ayrıca, yıl içerisinde rekabetçi fiyatlarla toplam 8,725 milyon TL'lik borçlanma aracı ihraç etmiştir.

Ortak Varlık 2023 yılı içerisinde toplam 1,7 milyar TL anapara büyüklüğünde tahsili gecikmiş alacak portföyü satın alarak portföy büyüklüğünü 3,4 milyar TL'ye, müşteri sayısını ise 250 binin üzerine çıkarmıştır. Takip ettiği krediler büyüklüğüne göre sektörde ilk 5 arasındaki yerini korumuştur.

Nurol Portföy Yönetimi A.Ş., 2023 yılı sonu itibarıyla 14 adet menkul kıymet yatırım fonu, 14 adet gayri menkul yatırım fonu ve 5 adet girişim sermayesi yatırım fonu ile toplamda 33 adet fon yönetmektedir. Toplam yönetilen miktar 10,9 Milyar TL'dir. Yönetilen miktar bir yılda %127 oranında artmıştır. Yönetilen fonların %41'i menkul kıymet, %37'si girişim sermayesi ve %22'si gayrimenkul yatırım fonudur. Şirketin vergi sonrası net kârı, 2023 yılında 22,5 Milyon TL olup bir önceki yıla göre kârlılığını 10 kattan fazla artırmıştır.

Başarılarımızın bize yüklediği sorumluluğun bilinciyle dönüşüme öncülük edip onu sürdürülebilir kılmak için hep beraber çalışmaya devam edeceğiz. Bu yılki güçlü performansları için değerli çalışanlarımıza, bizlere duydukları güven için hissedarlarımıza ve diğer tüm paydaşlarımıza teşekkür ederim.

Özgür Altuntaş
Yönetim Kurulu Üyesi ve Genel Müdür

SINIRLARIN ÖTESİNİ GÖRMEK

KÜRESEL EKONOMİK DEĞERLENDİRME

2023 yılına damgasını vuran küresel ekonomik gelişmeler arasında enflasyon ve merkez bankalarının sıkılaştırma politikaları öne çıktı. Özellikle ABD'de tüketici fiyatlarında görülen artışlar ve Federal Rezerv'in (Fed) kararlı bir şekilde sıkılaştırma adımları atması, ekonomik aktivitenin yavaşlamasına dair endişeleri beraberinde getirdi diyebiliriz. ABD Merkez Bankası, 2022 boyunca 11 faiz artırımını gerçekleştirerek politika faizini yükseltti ve bu durum, küresel piyasalarda faiz artışlarına uyum sağlama çabalarını etkiledi. Silicon Valley Bank (SVB) gibi finans kurumları, pandemi döneminde uzun vadeli tahvillere yönlendirdiği mevduatlarını artan taleple karşılamakta zorlandı. Ayrıca, Fed'in hızlı faiz artışları nedeniyle değer kaybeden portföylerindeki zararı minimize etmek amacıyla sermaye artırımına gitme ihtiyacı duydular. Bu durum, finans sektöründeki dengesizliklere işaret etti. Bunlara ek olarak, FDIC'in (Federal Deposit Insurance Corporation) Signature Bank'a kayyum atanması, kripto endüstrisinin finansal sistemi tehdit ettiği gerekçesiyle önlemler alması, finansal dünyadaki değişen dinamikleri yansıttı diyebiliriz. Bu durum, kripto varlıkların ve blok zincir teknolojisinin geleneksel finansal kurumlar üzerindeki etkilerini hepimize gösterdi. Dünya genelindeki diğer büyük bankalar arasında yaşanan sorunlar da küresel ekonomide dalgalanmalara neden oldu. Özellikle Credit Suisse'in finansal raporlarda zayıflıklar açıklaması ve büyük hissedarın ek sermaye enjekte etmeme kararı, Avrupa'da bankacılık krizi endişelerini tetikledi. UBS'in Credit Suisse'i satın alması, finansal sektördeki büyük değişimlere işaret etti.

Fed'in swap hatlarını genişletme kararı, uluslararası piyasalarda fonlama endişelerini hafifletti, ancak küresel bankacılık sektöründeki sorunlar ve jeopolitik belirsizlikler, küresel ekonomiyi dalgalı bir seyir izlemeye zorlamaya devam etti. Özellikle Orta Doğu'daki gerginlikler ve devam eden Rusya-Ukrayna savaşı, enerji piyasaları üzerindeki etkisini sürdürmeye devam etti denilebilir.

2023 yılında Euro Alanı'nda açıklanan öncü veriler, enflasyon endişelerini artırarak, Avrupa Merkez Bankası'nın (ECB) para politikasında sıkılaştırma adımlarını hızlandırabileceği beklentilerini güçlendirdi. ECB, faiz artışlarını hızlandırarak enflasyonla mücadele kararlılığını ortaya koydu. Euro Alanı'nda TÜFE Nisan ayında artış gösterirken, ECB faiz oranlarını artırarak enflasyonla mücadele kararlılığını sürdürdü. Bu durum, küresel ekonominin önemli bir bölgesinde enflasyonla mücadele çabalarının devam ettiğini gösterdi. Çekirdek TÜFE enflasyonu %5,6 seviyesinde seyretti ve ECB, enflasyonla mücadeleyi sürdürmek adına referans faiz oranlarını 4 Mayıs'taki toplantısında 25'er baz puan artırdı. Büyüme tahminleri, enerji krizi ve faiz artırımlarına rağmen AB Komisyonu tarafından revize edilerek yükseltildi.

Küresel finansal piyasalar, Nisan ayında karmaşık bir görünüm sergiledi. IMF'nin Nisan ayındaki Dünya Ekonomik Görünüm raporuna göre, yüksek enflasyon, finans sektöründeki belirsizlikler ve Rusya-Ukrayna savaşının etkileri nedeniyle küresel büyüme tahminleri 2023 için %2,8'e, 2024 için %3'e indirildi. Bu durum, küresel ekonomideki belirsizlikleri ve zorlukları vurguladı. Ayrıca, ABD'deki borç tavanı belirsizlikleri Mayıs ayında piyasalarda baskı oluşturdu ve temerrüt riski endişelerini artırdı. Ancak, 1 Haziran'da ABD borç tavanının yükseltilmesini öngören yasa tasarısı Temsilciler Meclisi'nde onaylandı, bu da piyasalara bir nebze rahatlama getirdi.

DÜNYAYA AÇILAN YOLLARI KEŞFETMEK

KÜRESEL EKONOMİK DEĞERLENDİRME

ABD'de tüketici fiyatlarındaki artışlar ve Fed'in sıkılaştırma adımları, ekonomik aktivitedeki hızın yavaşlamasına dair endişeleri canlı tuttu. Fed'in Haziran toplantısında faiz değişikliği olmamasına rağmen, enflasyonun istenen seviyede olmadığı ve parasal sıkılaştırma sürecinin henüz tamamlanmadığı vurgulandı. Bu durum, ekonomik aktivitenin olumlu bir görünüm sergilediğini, ancak belirli risklerin devam ettiğini gösterdi denilebilir.

Emtia piyasasında, Brent ham petrolün varil fiyatı Mart ayında düşüş gösterse de, Nisan'da OPEC+ ülkelerinin üretim kesintisi kararıyla yükselerek 87 USD seviyelerini test etti. Altının ons fiyatı, banka iflaslarının ardından güvenli liman talebiyle Nisan ayında yükseldi.

Küresel büyüme beklentileri ise OECD, Haziran ayı Ekonomik Görünüm Raporu'nda revize edildi. ABD ve Çin için 2023 büyüme tahminleri artırıldı, ancak çekirdek enflasyonun hâlâ yüksek olduğu ve küresel toparlanmanın uzun süreceği vurgulandı. Türkiye ekonomisi için ise OECD, 2023 yılı GSYH büyüme tahminini yukarı yönlü revize etti.

Kasım ayında Orta Doğu'daki gerginlikler küresel piyasalarda genel bir azalışa neden oldu. IMF'nin Ekim ayı Dünya Ekonomik Görünüm Raporu'na göre, küresel ekonomik büyüme zayıf seyretmekte ve parasal sıkılaştırmanın etkisi yumuşak bir şekilde hissedildi. Aralık ayında ise Fed'in faiz oranlarını değiştirmemesine rağmen, gelecek yıllarda faiz indirimine işaret etmesi küresel hisse senedi piyasalarında olumlu bir etki yarattı. MSCI Dünya Borsaları endeksi %4,8 yükselirken, MSCI gelişmekte olan ülkeler endeksi ise %7,9 artış kaydetti.

ZORLU YOLLARA HAZIRLIKLI OLMAK

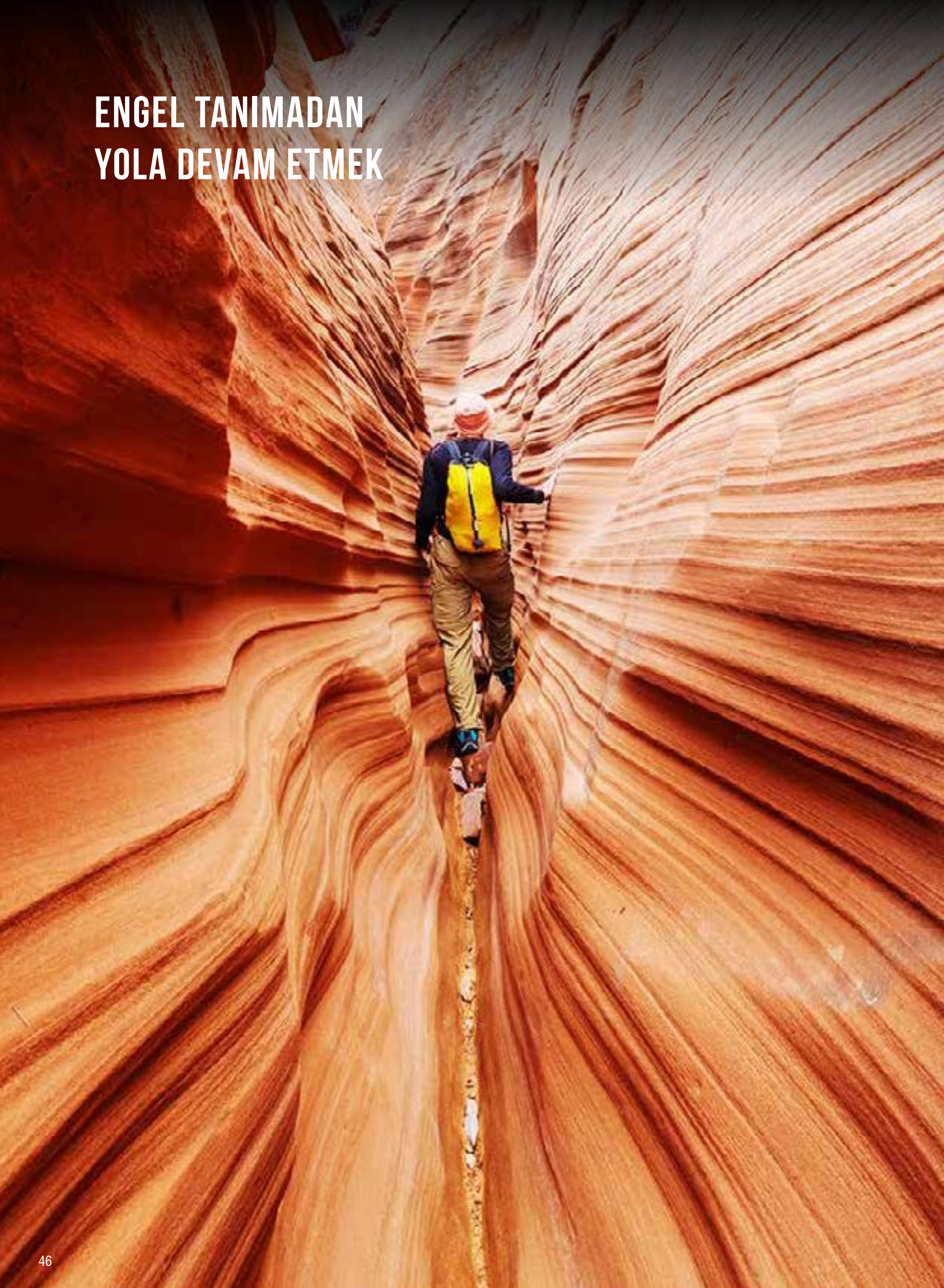
TÜRKİYE EKONOMİSİ

2023'te Türkiye ekonomisi, enflasyon ve finansal piyasalardaki çeşitli gelişmelerle şekillendi diyebiliriz. Ocak ayında TÜFE, %6,65 artarak son 9 ayın en yüksek seviyesine ulaştı, yıllık enflasyon ise %57,68 ile son 11 ayın en düşük seviyesine geriledi. Elektrik, gaz ve ham petrol fiyatlarındaki düşüşler, aylık Yİ-ÜFE enflasyonunu aşağı çekti. Şubat'ta TÜFE %3,15 artarken, Yİ-ÜFE %1,56 yükseldi. Finansal piyasalarda BIST-100 endeksi Ocak'ta %9,7'lik bir düşüşle 4.977'ye gerileyerek zorlu bir başlangıç yaşadı. Türkiye'nin 5 yıl vadeli CDS primi Ocak'ta 41 baz puan artarak 546 baz puana çıktı.

6 Şubat'ta yaşanan depremler sonrasında 10 ili kapsayan 3 aylık olağanüstü hal ilan edildi. Kısa çalışma ödeneği devreye alındı ve iş akdi fesih yasağı getirildi. TCMB ve BDDK, felaketten etkilenen bölge için çeşitli düzenlemeler yaptı. Şubat ayında reel kesim güven endeksi bir önceki aya göre 1 puan azalarak 102,4 seviyesine geriledi. Tüketici güven endeksi ise mevsimsel etkilerden arındırılmış olarak %4,3 artarak 82,5'e yükseldi ve böylece en yüksek seviyeye ulaştı. Sektörel güven endeksleri hizmet sektöründe %2,2, perakende ticarete %2,4 ve inşaat %3,6 geriledi. Ekonomik güven endeksi %0,3 azalarak 99,1'e düştü. Piyasalar, deprem felaketi ve alınan tedbirlerle şekillendi. Borsa İstanbul, vergi muafiyeti ve BES fonlarındaki düzenlemelerle kayıplarını telafi etti. Ancak, merkezi yönetim bütçesi zorlu bir süreç geçirerek yılın ilk iki ayında 170,6 milyar TL bütçe açığı oluşturdu. Kredi derecelendirme kuruluşları, Türkiye'nin notunu değerlendirdi. Fitch "B" ve "negatif" notunu teyit ederken, S&P not görünümünü "durağan"dan "negatif"e çekti. Mart sonunda KKM hesaplarına yönelik düzenlemeler yapıldı. Buna göre, döviz yükümlülüğü olan yurt içi yerleşik şirketlerin bankalardaki KKM hesaplarının bir aydan az vadeli olmamak üzere TCMB tarafından belirlenecek vadelerde düzenlenmesi imkânı getirildi. Düzenlemeyle, ilgili tüzel kişilerden hesabın vadesi boyunca döviz alımı yapmama taahhüdü alınacağı, taahhüdün yerine getirilmemesi halinde söz konusu şirketlerin kredi kullanım taleplerinin bir yıl süreyle kabul edilmeyeceği duyuruldu. Bunlara ek olarak, Hazine destekli TL KKM hesaplarındaki faiz tavanı uygulaması da yürürlükten kaldırıldı. Düzenlemeye göre, asgari faiz oranının politika faiz oranı olacağı hesaplarda üst sınırın bankalar tarafından belirlenebilmesi mümkün hale getirildi. TCMB destekli KKM hesaplarında söz konusu faiz tavanı uygulaması Ocak ayında kaldırılmıştı.

Döviz kurlarına bakıldığında, Mart ayında Türk Lirası, Dolar ve Euro karşısında sırasıyla %1,5 ve %3,9 oranında değer kaybetti. Bu dönemde 2 yıl vadeli gösterge tahvilin faizi 121 baz puan yükselerek hızlı bir artış gösterdi. Türkiye Cumhuriyet Merkez Bankası (TCMB) politika faizindeki değişiklikleriyle dikkat çekti. Ocak ayında faiz oranını %9'da sabit tutan TCMB, Şubat'ta 50 baz puanlık indirimle %8,5'e çekti. Mart ayında ise faizde değişiklik yapmadı. Daha sonraki aylarda kademeli olarak faiz artırımlarına devam eden TCMB, politika faizini Ekim ayında piyasa beklentilerine paralel biçimde 500 baz puan artırarak %35 seviyesine, 23 Kasım'da piyasa beklentilerinin üzerinde 500 baz puan artırarak %40 seviyesine, yılın son toplantısında ise piyasa beklentileri paralelinde 250 baz puan artırarak %42,50 seviyesine yükseltti. Böylece TCMB, Kasım ayı toplantısının karar metninde ifade edildiği üzere parasal sıkılaştırma hızını yavaşlatırken, Haziran ayından bu yana politika faizini toplamda 34,0 puan artırmış oldu.

ENGEL TANIMADAN YOLA DEVAM ETMEK



TÜRKİYE EKONOMİSİ

TCMB'nin Piyasa Katılımcıları Anketi'ne göre ise 12 aylık enflasyon beklentisi %34,9'dan %30,4'e geriledi. Altın fiyatlarındaki artışla TCMB'nin brüt rezervleri Mart'ta 127,1 milyar USD'ye yükseldi. Bankacılık sektöründe toplam kredi hacmi bir önceki yılın aynı dönemine göre %56,9 artarak 7,8 trilyon TL'ye ulaştı. Finansal dalgalanmaların etkisiyle 6 Şubat'ta yaşanan depremler sonrasında 10 ili kapsayan 3 aylık olağanüstü hal ilan edildi. Bu süreçte kısa çalışma ödeneği devreye alındı ve iş akdi fesih yasağı getirildi. BDDK ve TCMB, depremden etkilenen bölge için çeşitli düzenlemeler yaptı. Mart ayında reel kesim güven endeksi bir önceki aya göre 1 puan azalarak 102,4 seviyesine geriledi. Ancak, tüketici güven endeksi %4,3 artarak 82,5'e çıktı, en yüksek seviyeye ulaştı. Sektörel güven endeksleri ise hizmet sektöründe %2,2, perakende ticarete %2,4 ve inşaatla %3,6 geriledi. Ekonomik güven endeksi ise %0,3 azalarak 99,1'e düştü, 100 eşik değerinin altında seyretti. Ekonomik gelişmelerin yanı sıra TCMB'nin 2024 Yılı Para Politikası metninde, sadeleşme adımlarının devam edeceği ve miktarsal sıkılaştırma adımlarına devam edilerek rezerv biriktirme politikasının sürdürüleceği vurgulandı. Enflasyonu %5 hedefine ulaştıracak şekilde politika oluşturulacağı belirtildi.



Yönetim Kurulu Üyeleri

- 1 Ziya AKKURT
Yönetim Kurulu Başkanı
- 2 Mehmet Oğuz ÇARMIKLI
Yönetim Kurulu Başkan Yardımcısı
- 3 Mehmet Mete BAŞOL
Yönetim Kurulu Üyesi
- 4 Dr. Eyüp Sabri ÇARMIKLI
Yönetim Kurulu Üyesi
- 5 Gürol ÇARMIKLI
Yönetim Kurulu Üyesi

- 6 Prof. Dr. Niyazi ERDOĞAN
Yönetim Kurulu Üyesi
- 7 Ahmet Kerim KEMAHLI
Yönetim Kurulu Üyesi
- 8 Yusuf SERBEST
Yönetim Kurulu Üyesi
- 9 Ahmet ŞİRİN
Yönetim Kurulu Üyesi
- 10 Özgür ALTUNTAŞ
Yönetim Kurulu Üyesi ve Genel Müdür

ROTAYI DOĞRU ÇİZMEK

YÖNETİM KURULU ÜYELERİ



Ziya AKKURT
Yönetim Kurulu Başkanı

ODTÜ Kamu Yönetimi Bölümü mezunu olan Ziya Akkurt, iş hayatına 1983 yılında Interbank'ta başlamıştır. Sırasıyla, BNP-AK-Dresdner Bank Kredi ve Pazarlama Bölümü'nde, Osmanlı Bankası / Banque Paribas / Paris Uluslararası Bankacılık Bölümü'nde görev almıştır. 1996 yılında Akbank Kurumsal Bankacılık bölümünde göreve başlayan Akkurt, yıllar içinde Akbank'ta farklı bölümlerde çalıştıktan sonra, 2009-2012 yılları arasında CEO olarak görev yapmıştır. 1996-2012 yılları arasında, BNP-AK-Dresdner Bank, Akbank A.G, BNP-AK-Dresdner Leasing, Ak Yatırım A.Ş.'de Kredilerden Sorumlu Murahhas Aza olarak Yönetim Kurulu Üyeliklerinde bulunmuştur. Ziya Akkurt, 2016 yılı Şubat ayından itibaren Nurol Yatırım Bankası A.Ş. Yönetim Kurulu Başkanı olarak görevini sürdürmektedir.

Mehmet Oğuz ÇARMIKLI
Yönetim Kurulu Başkan Yardımcısı

M. Oğuz Çarmıklı, İstanbul Devlet Mühendislik ve Mimarlık Akademisi, Yıldız Mühendislik Yüksek Okulu, İnşaat Mühendisliği Bölümü mezunudur. M. Oğuz Çarmıklı, sonradan Nurol İnşaat ve Ticaret A.Ş.'ye dönüşen ve Nurol Şirketler Topluluğu'nun ilk şirketi olan Nurol İnşaat Şirketi'nde üst düzey yönetici olarak görev yapmıştır. 1999 yılından beri Nurol Yatırım Bankası Yönetim Kurulu Başkan Yardımcılığı görevini ve 13.12.2011 tarihinden itibaren de Bankanın Ücretlendirme Komitesi Üyeliği görevlerini sürdürmektedir.



Mehmet Mete BAŞOL
Yönetim Kurulu Üyesi

Arizona Üniversitesi, Ekonomi Bölümü'nden BS derecesi ile mezun olmuştur. İş hayatına 1984 yılında başlayan Başol sırasıyla, İnterbank, Bankers Trust, Deutsche Bank, Kamu Bankaları Yönetim Kurulu Murahhas Azası görevlerinde bulunmuştur. Halen çeşitli şirketlerde Yönetim Kurulu Üyeliği ve Danışmanlık görevleri bulunmaktadır. 2014'ten beri Nurol Yatırım Bankası A.Ş. Yönetim Kurulu ve Kurumsal Yönetim Komitesi Üyesi görevlerini sürdürmektedir.

YÖNETİM KURULU ÜYELERİ



Dr. Eyüp Sabri ÇARMIKLI
Yönetim Kurulu Üyesi

Londra Essex Üniversitesi, Siyasi Bilimler Departmanı 1997 mezunudur. Akademik kariyerine, 2001 yılında Londra Westminster Üniversitesi, Uluslararası İlişkiler ve Politik Teori Yüksek Lisansı ile devam etmiştir. 2002 yılında Londra Üniversitesi, Birbeck Koleji Güncel Tarih ve Politika alanında yüksek lisansını tamamlamıştır. 2011 yılında Londra

Westminster Üniversitesi'nde Siyasi Bilimler Doktorasını tamamlamıştır. Profesyonel çalışma hayatına 1991-1992 yılları arasında Nurol İnşaat Ticaret A.Ş. Riyad temsilciliğinde yönetici olarak başlamıştır. 1992-1993 yılları arasında Nurol İnşaat Ticaret A.Ş.'de Arazi Geliştirme Departman Yöneticisi görevini üstlenmiştir. 1993-1994 yılları arasında Nurol Pazarlama ve Dış Ticaret A.Ş.'de Genel Müdür olarak görev almıştır. 1994 yılından itibaren Nurol Holding A.Ş. Yönetim Kurulu Üyeliği görevini sürdürmektedir. Aynı zamanda 2016 Eylül tarihinde NurolBank Yönetim Kurulu Üyeliği görevine de başlamıştır.

Gürol ÇARMIKLI
Yönetim Kurulu Üyesi



2001 yılında ABD-Golden Gate Üniversitesinde İşletme lisansını, yine aynı üniversitede İnsan Kaynakları İdaresi konusunda yüksek lisansını tamamlamıştır. Mezuniyetini takiben, ABD'de Universal Materials şirketinde Başkanlık yapmıştır. Nurol Holding A.Ş.'de Yönetim Kurulu Üyesi olup, aynı zamanda Kurumsal Gelişim ve İnsan Kaynakları Koordinatörlüğü görevini yürütmektedir. Ayrıca, Nurol Grubu şirketlerinden Nurol Sigorta Aracılık Hizmetleri A.Ş.'de Yönetim Kurulu Başkanlığı, Nurol Makina ve Sanayi A.Ş., Turser Turizm Servis ve Ticaret A.Ş., Nurol Teknoloji Sanayi ve Madencilik Ticaret A.Ş., Nurol Enerji Üretim ve Pazarlama A.Ş., FNSS Savunma Sistemleri A.Ş., Tümada Madencilik Sanayi ve Ticaret A.Ş., Bosfor Turizm, Nurol İnşaat ve Ticaret A.Ş., Nurol Göksu Enerji A.Ş. ve Nurol Havacılık A.Ş.'de Yönetim Kurulu Üyelikleri bulunmaktadır.

YÖNETİM KURULU ÜYELERİ



Prof. Dr. Niyazi ERDOĞAN
Yönetim Kurulu Üyesi

Atatürk Üniversitesi Fen- Edebiyat Fakültesi Fransız Filolojisi (1970) mezunudur. Yüksek lisans ve doktora derecesi Gazi Üniversitesi'nden yüksek lisans ve doktora derecesi almıştır. İş hayatına 1972 yılında Akbank T.A.Ş.'de başladıktan sonra İnterbank'ta devam etmiştir. T.C. Ziraat Bankası İcra Kurulu Başkanlığı (CEO), Genel Müdür ve Yönetim Kurulu Murahhas Üyeliği yapmış, bankanın yurt içi ve yurt

dışı iştiraklerinde, yönetim kurulu başkan ve üyeliklerinde bulunmuştur. Türkiye Emlak Bankası'nın T.C. Ziraat Bankası ile birleştirilmesi ve Kamu Bankalarının Çağdaş Bankacılık Kurallarına Göre Yeniden Yapılandırılması sürecini yönetmiştir. Hazine Müsteşarlığı'nda "Tasarrufları Koruma Fonu Başkanlığı" görevini yürütmüştür.

Ahmet Kerim KEMALİ
Yönetim Kurulu Üyesi



Oxford, St. Edward's Okulu mezunudur. Edinburgh, Heriot-Watt Üniversitesi'nde İşletme Organizasyonu Programı'nı tamamlamıştır. İş hayatına 1990 yılında West LB'de başlayan Kemal, sırasıyla Finansbank, Abaloğlu Holding, Çelebi Holding'te çalışmıştır. 2010 tarihinden itibaren Nurol Holding Finans Koordinatörlüğü ve 2011 yılından bu yana Nurol Yatırım

Bankası Yönetim Kurulu Üyeliği, 2014 yılından itibaren de Denetim Komitesi Üyeliği görevlerini sürdürmektedir.

YÖNETİM KURULU ÜYELERİ

Ahmet ŞİRİN Yönetim Kurulu Üyesi



Ankara Üniversitesi, Siyasal Bilgiler Fakültesi mezunudur. Leeds Üniversitesi'nden Yüksek Lisans derecesi almıştır. İş hayatına 1980 yılında Maliye Bakanlığı Teftiş Kurulu'nda başlayan Şirin, sırasıyla, Gelirler Genel Müdürlüğü'nde Daire Başkanlığı, Maliye Bakanlığı Müsteşar Yardımcılığı, Bayındırlık ve İskân Bakanlığı Maliye Başkanlığı, BDDK İkinci Başkanlığı ve BDDK Başkanlık Danışmanlığı görevlerinde bulunmuştur. 2013 yılından beri Nurol Yatırım Bankası A.Ş. Yönetim Kurulu Üyesi - Denetim Komitesi Başkanı ve Kurumsal Yönetim Komitesi Başkanı görevlerini sürdürmektedir.



Yusuf SERBEST Yönetim Kurulu Üyesi

İstanbul Üniversitesi, İşletme Bölümü mezunudur. İş hayatına 1989 yılında Töbank T.A.Ş.'nin Hazine Bölümü'nde başlayan Serbest, sırasıyla Nurol Menkul Kıymetler A.Ş.'de görev almış, İMKB Yönetim Kurulu Başkan Vekilliği yapmış ve Aydın Örne San. ve Tic. A.Ş. İcra Kurulu Üyesi olarak hizmet vermiştir. 2001 yılından bu yana Nurol Yatırım Bankası Yönetim Kurulu Üyeliği görevini sürdürmektedir.

YÖNETİM KURULU ÜYELERİ

Özgür ALTUNTAŞ Yönetim Kurulu Üyesi ve Genel Müdür



İstanbul Teknik Üniversitesi, İşletme Mühendisliği Bölümü'nden mezun olmuştur. İş hayatına 1993 yılında İstanbul Bankers Trust'da başlayan Altuntaş, sırasıyla Amsterdam, Bükreş ve Londra'da, Garanti Bankası, AMEX Bank, Credit Suisse ve Morgan Stanley'de Gelişmekte Olan Piyasalar Direktörü ve Türkiye Bölgesi Başkanı görevlerinde bulunmuştur. Ağustos 2011 tarihinde İstanbul'a dönen Altuntaş, Royal Bank of Scotland'da, Haziran 2013 tarihine kadar iki senelik bir süreçte Baş Genel Müdür Yardımcısı unvanıyla hizmet vermiştir. 2013 yılından beri Nurol Yatırım Bankası A.Ş. Yönetim Kurulu Üyeliği ve Genel Müdürlük görevlerini sürdürmektedir.



Üst Yönetim

- 1 **Özgür ALTUNTAŞ**
Yönetim Kurulu Üyesi ve Genel Müdür
- 2 **Zafer Babür HAKARAR**
Hazine Genel Müdür Baş Yardımcısı
- 3 **Dr. Murat ÇİMEN**
Krediler Genel Müdür Baş Yardımcısı
- 4 **Semih Subutay NEZİR**
Denetim ve Uyum Yönetimi Genel Müdür Yardımcısı

- 5 **Yeliz BİLGİN**
Yatırımcı İlişkileri Genel Müdür Yardımcısı
- 6 **Pınar ÇETİNEL**
Hukuk ve Mevzuat Genel Müdür Yardımcısı
- 7 **Genk ATMACA**
Kurumsal Bankacılık ve Finansal Kuruluşlar Genel Müdür Yardımcısı
- 8 **Recep GÜL**
Mali Kontrol, Operasyon ve Bilgi Teknolojileri Genel Müdür Yardımcısı
- 9 **Sezai TEZCAN**
Özel Bankacılık Genel Müdür Yardımcısı

BİLGİ VE UZMANLIKLA YOL ALMAK



ÜST YÖNETİM



Özgür ALTUNTAŞ
Yönetim Kurulu Üyesi ve Genel Müdür

İstanbul Teknik Üniversitesi, İşletme Mühendisliği Bölümü'nden mezun olmuştur. İş hayatına 1993 yılında İstanbul Bankers Trust'da başlayan Altuntaş, sırasıyla Amsterdam, Bükreş ve Londra'da, Garanti Bankası, AMEX Bank, Credit Suisse ve Morgan Stanley'de Gelişmekte Olan Piyasalar Direktörü ve Türkiye Bölgesi Başkanı görevlerinde bulunmuştur. Ağustos

2011 tarihinde İstanbul'a dönen Altuntaş, Royal Bank of Scotland'da, Haziran 2013 tarihine kadar iki senelik bir süreçte Baş Genel Müdür Yardımcısı unvanıyla hizmet vermiştir. 2013 yılından beri Nurol Yatırım Bankası A.Ş. Yönetim Kurulu Üyeliği ve Genel Müdürlük görevlerini sürdürmektedir.



Zafer Babür HAKARAR
Hazine Genel Müdür Baş Yardımcısı

Boğaziçi Üniversitesi, Makine Mühendisliği Bölümü mezunudur. İş hayatına 1995 senesinde Finansbank'ta uzman olarak başlayan Hakarar, sırasıyla Amsterdam'da Credit Europe ve Tosyalı Holding'te, Finans ve İş Geliştirme Direktörü olarak çalışmıştır. Z. Babür Hakarar, 2013 tarihinden bu yana Nurol Yatırım Bankası A.Ş. Hazineden Sorumlu Genel Müdür Baş Yardımcısı olarak görevini sürdürmektedir.



Dr. Murat ÇİMEN
Krediler Genel Müdür Baş Yardımcısı

İTÜ, İnşaat Mühendisliği Bölümü mezunudur. Boğaziçi Üniversitesi'nden yüksek lisans ve doktorasını almıştır. İş hayatına 1996 yılında İnterbank'ta başlayan Çimen, 1999 yılında Nurol Yatırım Bankası, Proje Finansmanı ve Finansal Kiralama Bölümü'nde Kıdemli Uzman, Yatırım Bankacılığı Bölüm Başkanlığı, Yatırım Bankacılığından Sorumlu Genel Müdür

Yardımcılığı yapmıştır. 2017 yılından itibaren Kredilerden Sorumlu Genel Müdür Baş Yardımcısı olarak görevini sürdürmektedir.

ÜST YÖNETİM



Semih Subutay NEZİR
Denetim ve Uyum Yönetimi Genel Müdür Yardımcısı

ODTÜ, İktisadi ve İdari İlişkiler Fakültesi Ekonomi Bölümü mezunudur. İş hayatına 1986 yılında Interbank'ta başlayan Nezir, Esbank Genel Müdürlüğü, Kredi Takip ve İzleme Seksiyon Müdürü olarak çalışmıştır. Semih Subutay Nezir, 2001 yılından itibaren Nurol Yatırım Bankası'nda görev yapmaya başlamıştır. 2014 tarihinden itibaren Denetim ve Uyum Yönetiminden Sorumlu Genel Müdür Yardımcısı olarak görevini sürdürmektedir.

Yeliz BİLGİN
Yatırımcı İlişkileri Genel Müdür Yardımcısı

Marmara Üniversitesi, İşletme Bölümü mezunudur. İş hayatına 1998 senesinde Finansbank Hazine Bölümü'nde başlayan Bilgin, 2007 yılından itibaren Nurol Yatırım Bankası Hazine ve Finansal Kuruluşlar Bölümü'nde görev yapmaya başlamış ve 2015 tarihi itibarıyla da Yatırımcı İlişkileri Genel Müdür Yardımcısı olarak görevini sürdürmektedir.



Pınar ÇETİNEL
Hukuk ve Mevzuat Genel Müdür Yardımcısı

Pınar Çetinel, Galatasaray Üniversitesi Hukuk Fakültesi lisans ve London School of Economics yüksek lisans mezunudur. Hukuk kariyerine 2005 yılında başlamış olup, günümüze dek banka, finans ve sermaye piyasaları üzerine yoğunlaşan avukatlık mesleğini icra etmiştir. Yurt içi ve yurt dışı hukuk bürosu tecrübeleri bulunan Sn. Çetinel, 2019 yılında Nurolbank

Baş Hukuk Müşavirliği görevini üstlenmiştir. Ağustos 2022'de Hukuk ve Mevzuat Bölümlerinden sorumlu Genel Müdür Yardımcısı olarak atanmıştır.

ÜST YÖNETİM



Cenk ATMACA
Kurumsal Bankacılık ve Finansal Kuruluşlar Genel Müdür Yrd.

Ankara Üniversitesi, Siyasal Bilgiler Fakültesi Maliye Bölümü mezunudur. İş hayatına 1992 senesinde Finansbank'ta Yurt Dışı İlişkiler Bölümü'nde başlayan Atmaca, 1998-2000 arasında Fiba Bank'ta görev almıştır. 2000-2008 yılları arası Credit Europe Amsterdam'da Yurt Dışı İlişkiler Bölümünde Genel Müdür Yardımcısı olarak çalışmıştır. 2008-2016 yılları arası Credit Europe Bank, Dubai Genel Müdürü olarak görev almıştır. 2018 yılından itibaren NurolBank Finansal Kuruluşlar Bölümü Genel Müdür Yardımcılığı görevini sürdürmektedir.

Recep GÜL
Mali Kontrol, Operasyon ve Bilgi Teknolojileri Genel Müdür Yardımcısı

Boğaziçi Üniversitesi Bilgisayar Mühendisliği bölümünden mezun olduktan sonra Marmara Üniversitesi'nde Bankacılık ve Sigortacılık alanında yüksek lisansını tamamlamıştır. İş hayatına 1990 yılında Standard Chartered Bank Türkiye Merkez Şubesi'nde başlamış, WestLB AG ve Portigon AG'de Bilgi Teknolojileri ve Finans bölümlerinde direktörlük görevlerinde bulunmuştur. 25 Mayıs 2015 tarihinde Nurol Yatırım Bankası A.Ş.'de çalışmaya başlayan Recep Gül, Mali Kontrol, Operasyon ve Bilgi Teknolojilerinden sorumlu Genel Müdür Yardımcısı olarak görev yapmaktadır.



Sezai TEZCAN
Özel Bankacılık Genel Müdür Yardımcısı

İstanbul Üniversitesi İktisat Fakültesi İktisat Bölümü mezunudur. İş hayatına 1995 yılında Koçbank'ta başlamıştır. Yapı Kredi Bankası ve Akbank'ta Özel Bankacılık iş biriminde Grup Müdürlüğü, Bölge Müdürlüğü ve Direktörlük görevlerinde bulunmuştur. 11.10.2023 tarihinde Nurol Yatırım Bankası A.Ş.'de Özel Bankacılık'tan sorumlu Genel Müdür Yardımcısı olarak görev yapmaya başlamıştır.

FARKLI ÇÖZÜM YOLLARI SUNMAK



YÖNETİM KURULU KOMİTELERİ

Kurumsal Yönetim Komitesi

tarafından 01.11.2006 tarih ve 26333 Sayılı Resmi Gazetede yayımlanarak yürürlüğe giren "Bankaların Kurumsal Yönetim İlkelerine İlişkin Yönetmelik" hükümlerine göre faaliyet göstermektedir. Komite Yönetim Kurulu'na bağlı olarak çalışmaktadır. Banka'nın kurumsal yönetim ilkelerine uyumunu izlemek, iyileştirme çalışmalarında bulunan komitedir. Kurumsal Yönetim Komitesi 2023 yılında 2 kez toplanmıştır. Kurumsal Yönetim Komitesi aşağıdaki üyelere sahiptir.



Görevi	Adı Soyadı	Asli Görevi
Başkan	Ahmet ŞİRİN	Yönetim Kurulu Üyesi
Üye	Mehmet Mete BAŞOL	Yönetim Kurulu Üyesi

Ücretlendirme Komitesi

Sermaye Piyasası Kurulu'nun II-17.1 Sayılı "Kurumsal Yönetim Tebliği" çerçevesinde ücret komitesi, BDDK'nın Kurumsal Yönetim İlkeleri'ne ilişkin yönetmeliğinin 6'nci ilkesi kapsamında faaliyet göstermek amacı ile Banka'nın ücret sistemi hakkındaki politikalarının ve uygulamalarının Yönetim Kurulu altında izlenmesi ve denetlenmesi amacıyla kurulmuştur. Ücretlendirme Komitesi 2023 yılında 2 kez toplanmıştır. Ücretlendirme Komitesi aşağıdaki üyelere sahiptir.



Görevi	Adı Soyadı	Asli Görevi
Başkan	Mehmet Oğuz ÇARMIKLI	Yönetim Kurulu Başkan Yardımcısı
Üye	Ahmet Kerim KEMAHLI	Yönetim Kurulu Üyesi

YÖNETİM KURULU KOMİTELERİ

Denetim Komitesi

Denetim Komitesi, Yönetim Kurulu adına Banka'nın iç sistemlerinin etkinliğini ve yeterliliğini, bu sistemler ile muhasebe ve raporlama sistemlerinin Kanun ve ilgili düzenlemeler çerçevesinde işleyişini ve üretilen bilgilerin güvenilirliği ile bütünlüğünü gözetmek, İSEDES'in yeterliliği ve doğruluğu hakkında gerekli güvenceyi sağlayacak denetim ve kontrol sürecini oluşturmak, bağımsız denetim kuruluşları ile derecelendirme, değerlendirme ve destek hizmeti kuruluşlarının Yönetim Kurulu tarafından seçilmesinde gerekli ön değerlendirmeleri yapmak, Yönetim Kurulu tarafından seçilen ve sözleşme imzalanan kuruluşların faaliyetlerini düzenli olarak izlemek ve kanuna istinaden yürürlüğe giren düzenlemeler uyarınca konsolidasyona tâbi ortaklıkların iç denetim faaliyetlerinin konsolide olarak sürdürülmesini ve eşgüdümünü sağlamak, Bankacılık ve Sermaye Piyasası mevzuatları çerçevesinde belirlenmiş görevleri yerine getirmek amacıyla kurulmuştur. Denetim Komitesi 2023 yılında 14 kez toplanmıştır. Denetim Komitesi aşağıdaki üyelerden oluşmaktadır.

Görevi	Adı Soyadı	Asli Görevi
Başkan	Yusuf SERBEST	Yönetim Kurulu Üyesi
Üye	Niyazi ERDOĞAN	Yönetim Kurulu Üyesi

Kredi Komitesi

Komite, Yönetim Kuruluna bağlı olarak çalışmaktadır. BDDK tarafından yayımlanmış olan Bankaların Kredi İşlemlerine İlişkin Yönetmelik" maddelerine uygun olarak kurulmuştur Banka'nın kredi işlemlerinin, oluşturulan strateji ve Yönetim Kurulu'nun belirlediği limitler çerçevesinde gerçekleştirilmesini sağlar. Buna ek olarak, Yönetim Kurulu tarafından belirlenen limitler dahilinde Banka genelinde kredi önerilerini değerlendirir; onaylar veya reddeder Ayrıca, kredi süreç ve kalitesinin gelişmesi ile ilgili sistemleri görüşerek Yönetim Kurulu'na tavsiyelerde bulunur. Kredi Komitesi 2023 yılında 33 kez toplanmıştır. Kredi Komitesi aşağıdaki üyelerden oluşmaktadır.

Görevi	Adı Soyadı	Asli Görevi
Başkan	Ziya AKKURT	Yönetim Kurulu Başkanı
Üye	Mehmet Mete BAŞOL	Yönetim Kurulu Üyesi
Üye	Özgür ALTUNTAŞ	Yönetim Kurulu Üyesi - Genel Müdür

YÖNETİM KURULU KOMİTELERİ

Aktif Pasif Komitesi

Aktif Pasif Komitesi, her hafta Genel Müdür'ün başkanlığında Genel Müdür Yardımcıları ve bilançoya etki edebilecek faaliyetlerde bulunan Birim Müdürlerinin katılımıyla toplanır. Toplantının gündemini Banka'nın bilançosu, iş kolları faaliyetleri, genel ekonomik veriler ve mevcut siyasi ve ekonomik gelişmelerin değerlendirilmesi ile haftalık stratejinin belirlenmesi oluşturmaktadır. Aktif Pasif Komitesi 2023 yılında 43 kez toplanmıştır. Aktif Pasif Komitesi aşağıdaki üyelerden oluşmaktadır.

Görevi	Adı Soyadı	Asli Görevi
Başkan	Özgür ALTUNTAŞ	Yönetim Kurulu Üyesi - Genel Müdür
Üye	Zafer Babür HAKARAR	Hazine Genel Müdür Baş Yardımcısı
Üye	Sezai TEZCAN	Özel Bankacılık Genel Müdür Yardımcısı
Üye	Recep GÜL	Operasyon, Bilgi Yönetimi ve Mali Kontrol Genel Müdür Yardımcısı
Üye	Nazlı BAYINDIR	Mali Kontrol Grup Müdürü
Üye	Fatma KÜSDÜL	Kurumsal Bankacılık Grup Müdürü

Bilgi Sistemleri Strateji Komitesi

Komite Yönetim Kuruluna bağlı olarak çalışmaktadır. 14.09.2007 tarih ve 26643 sayılı Resmi Gazete'de yayımlanan "Bankalarda Bilgi Sistemleri Yönetiminde Esas Alınacak İlkelerle İlişkin Tebliğ" kapsamında faaliyet göstermektedir. Bilgi Sistemleri ile ilişkili mevzuatı/hükümlerinin yönetimi ve idaresi, stratejik yönün belirlenmesi, BS yönetim amaçlarının karşılanmasına yönelik kararların alınabilmesi amacıyla, Yönetim Kurulu'nu stratejik uyumluluk hakkında bilgilendirir ve Yönetim Kurulu düzeyinde kurumsal yönetimin bir parçası olarak düzenli ele alınmasını sağlamak amacıyla 17/06/2008 tarih ve 336 nolu Yönetim Kurulu kararıyla kurulmuştur. Bilgi Sistemleri Strateji Komitesi 2023 yılında 4 kez toplanmıştır. Bilgi Sistemleri Strateji Komitesi aşağıdaki üyelerden oluşmaktadır.

Görevi	Adı Soyadı	Asli Görevi
Başkan	Özgür ALTUNTAŞ	Yönetim Kurulu Üyesi - Genel Müdür
Üye	Zafer Babür HAKARAR	Hazine Genel Müdür Baş Yardımcısı
Üye	Dr. Murat ÇİMEN	Krediler Genel Müdür Baş Yardımcısı
Üye	Pınar ÇETİNEL	Hukuk ve Mevzuattan Sorumlu GMY
Üye	Semih Subutay NEZİR	Denetim ve Uyum Yönetimi GMY
Üye	Ramazan ESER	İnsan Kaynakları ve İdari İşler Müdürü

YÖNETİM KURULU KOMİTELERİ

Disiplin ve Personel Komitesi

Komite, 4857 Sayılı İş Kanunu ve ilgili mevzuatın amir hükümleri saklı kalmak kaydıyla, Banka personelinin sorumlulukları, hizmet koşulları, özlük hakları ve disiplin işlemleri bu yönetmelik hükümlerini izlemek ve yönlendirmek üzere İnsan Kaynakları'nın önerisi ve Genel Müdür'ün onayı ile kurulmuştur. Komite, İş Kanunu ile ilgili diğer yasal mevzuat hükümleri ve Banka içi mevzuatın ve disiplin yönetmeliğinin disiplin cezası gerektirdiği işlem ve hareketlerin, kusur derecelerini ve muhtemel zararları saptamak amacıyla Genel Müdür'e bağlı olarak çalışmaktadır. Komite, Genel Müdür'ün başkanlığında ilgili yöneticilerin katılımıyla gerektiğinde toplanmakta ve gündemindeki konuları karara bağlamaktadır. Disiplin ve Personel Komitesi aşağıdaki üyelerden oluşmaktadır.

Görevi	Adı Soyadı	Asli Görevi
Başkan	Özgür ALTUNTAŞ	Yönetim Kurulu Üyesi - Genel Müdür
Üye	Dr. Murat ÇİMEN	Krediler Genel Müdür Baş Yardımcısı
Üye	Recep GÜL	Operasyon, Bilgi Yönetimi ve Mali Kontrol Genel Müdür Yardımcısı

Bilgi Güvenliği Komitesi

Komite, Yönetim Kurulu'na bağlı olarak çalışmaktadır. 15.03.2020 tarih ve 31069 sayılı Resmi Gazete'de yayımlanan "Bankaların Bilgi Sistemleri Ve Elektronik Bankacılık Hizmetleri Hakkında Yönetmelik" kapsamında faaliyet göstermektedir. Banka bünyesinde bilgi güvenliğinin sağlanması, bilgi sistemlerine ilişkin kabul edilebilir kullanım standartlarının belirlenmesi, bilgi güvenliği politikalarının oluşturulması ve uygulanması faaliyetlerini yönetim kurulu adına gerçekleştirir. Bilgi ve Güvenliği Komitesi aşağıdaki üyelerden oluşmaktadır.

Görevi	Adı Soyadı	Asli Görevi
Başkan	Özgür ALTUNTAŞ	Yönetim Kurulu Üyesi - Genel Müdür
Üye	Zafer Babür HAKARAR	Hazine Genel Müdür Baş Yardımcısı
Üye	Dr. Murat ÇİMEN	Krediler Genel Müdür Baş Yardımcısı
Üye	Semih Subutay NEZİR	Denetim ve Uyum Yönetimi GMY
Üye	Pınar ÇETİNEL	Hukuk ve Mevzuattan Sorumlu GMY
Üye	Recep GÜL	Operasyon, Bilgi Yönetimi ve Mali Kontrol Genel Müdür Yardımcısı
Üye	Ramazan ESER	İnsan Kaynakları ve İdari İşler Müdürü
Üye	Tuğba USKUAY	Risk Yönetimi Müdürü
Üye	Çağla ÇAĞLAR	Bilgi Güvenliği Uzmanı

YÖNETİM KURULU KOMİTELERİ

Bilgi Sistemleri Süreklilik Komitesi

BS servislerinin sürekliliğini sağlamak üzere iş sürekliliği yönetim sürecini tesis etmek, süreklilik planının hazırlanmasını sağlamak ve meydana gelen olaylarla ilgili bütün faktörleri göz önünde bulundurarak kriz durumu olduğunu ilan etmekle, planın devreye alınmasına karar vermekle ve diğer kurtarma, süreklilik ve müdahale ekipleriyle koordinasyonu sağlamakla yükümlüdür. Bilgi Sistemleri Süreklilik Komitesi aşağıdaki üyelerden oluşmaktadır.

Görevi	Adı Soyadı	Asli Görevi
Başkan	Recep GÜL	Operasyon, Bilgi Yönetimi ve Mali Kontrol Genel Müdür Yardımcısı
Üye	Zafer Babür HAKARAR	Hazine Genel Müdür Baş Yardımcısı
Üye	Dr. Murat ÇİMEN	Krediler Genel Müdür Baş Yardımcısı
Üye	Ramazan ESER	İnsan Kaynakları ve İdari İşler Müdürü
Üye	Semih Subutay NEZİR	Denetim ve Uyum Yönetimi GMY
Üye	Pınar ÇETİNEL	Hukuk ve Mevzuattan Sorumlu GMY

Danışma Komitesi

Bankacılık kanununun, kredi olarak kabul edilecek işlemleri tatad ettiği 48'inci maddesinin ikinci paragrafında sayılan finansman sağlama yöntemleri, katılım bankalarının yanında, kalkınma ve yatırım bankaları açısından da kredi olarak kabul edilmektedir. Dolayısıyla söz konusu finansman türlerinin, bir anlamda, katılım bankaları ile kalkınma ve yatırım bankalarının uygulama prensipleri farklı olan ortak ürünleri olduğu ifade edilebilir.

Bu çerçevede olmak üzere Bankamız, söz konusu finansman türlerinden kimilerini, müşterilerinin tercihlerini dikkate alarak, İslâmi Finans Prensipleri'ne uygun yöntemlerle müşterilerinin hizmetine sunmaktadır.

Bu noktada Bankamızın İslâmi Finans Prensipleri'ne uygun olarak sunduğu hizmetler arasında, özellikle kaynak çeşitliliğini sağlama adına gerçekleştirilen kira sertifikası ihraçları ve bu ihraçlardan elde edilen kaynağın, murabaha başta olmak üzere, diğer uygun yöntemlerle müşterilerimize finansman olarak sunulması gelmektedir.

Söz konusu işlemler ve gerekli dokümantasyon, ürün/hizmet yapılandırması ve ürün/hizmet bazında icazet belgesinin düzenlenmesi ve ilgili mevzuatın gerektirdiği diğer çalışmalar Bankamız ile Danışman arasındaki danışmanlık sözleşmesi uyarınca, İsfâ İslâmi Finans Danışma Komitesi'nce sağlanmaktadır.

14.09.2019 tarihinde yayımlanan "Faizsiz Bankacılık İlke ve Standartlarına Uyuma İlişkin Tebliğ" kaidelere uygun olarak 06.04.2023, 17.08.2023 ve 25.10.2023 tarihlerinde Danışma Komitesi tarafından Kira Sertifikası ihraçlarına yönelik İcazet Belgeleri düzenlenmiştir. Yine ilgili mevzuatın ayrılmaz bir parçası olarak Bankacılık Düzenleme ve Denetleme Kurumu Uygulama III. Daire Başkanlığının yetkilendirdiği Türkiye Katılım Bankalar Birliği Başkanlığı tarafından yayımlanan 03.03.2022 tarihli ve 27267485-3455 sayılı yazı doğrultusunda Danışma Komitesi asgari olarak üç ayda bir toplanarak gerçekleştirilen İslami Finans ürün ve operasyonlarına dair görüş ve tavsiyelerini Bankamız ile paylaşmıştır.

GELECEĞE YÖN VERMEK

İNSAN KAYNAKLARI UYGULAMALARIMIZ

31 Aralık 2023 itibarıyla 121 çalışanı ile hizmet veren Nurol bank çalışanlarının kıdem ortalaması 4,2 yıl, yaş ortalaması ise 39'dir. Çalışanların %50'u kadın, %50'i erkektir. Ayrıca, %12'si yüksek lisans, %88'ü lisans düzeyinde öğrenim görmüştür.

2023 yılında 57 kişinin işe alımı gerçekleştirilmiştir.

Performansa bağlı olarak yapılan terfi değerlendirmeleri sonrasında ise 13 çalışan bir üst unvana terfi etmiştir.

Çalışan deneyimini ve gelişimi için tüm çalışanların performansını artırmak, kişisel gelişimlerine katkıda bulunmak ve kariyerlerinde ilerlemelerini desteklemek amacıyla tüm eğitim programları çevrimiçi ve çevrimdışı olmak üzere sanal ortama taşınmış ve pandeminin eğitim ve gelişim süreçlerine olumsuz etkisi büyük ölçüde elimine edilmiştir. 2023 yıl sonu itibarıyla tüm personel e-egitim türünde en az bir eğitim etkinliğine katılmış olup, kişi başına düşen eğitim ortalaması 20 saat olarak gerçekleşmiştir.

DOĐRU BİLDİĐİN YOLDAN GİTMEK

KURUMSAL YÖNETİM ETİK KURALLAR UYGULAMALARI

Kurumsal Yönetim Etik Kurallar Uyum Beyanı, şeffaflık ve etik değerlere bağlılık, Bankamızın her zaman önceliğinde olmuştur.

Sosyal Sorumluluk

Sosyal Sorumluluk ilkelerini gözeterek hazırlanan Kurumsal Yönetim Etik Kurallar Yönetmeliğimiz tüm banka işlerimizi yürütürken bize yol göstermektedir.

Tüm faaliyetlerimizde toplum faydasını gözeterek hareket etmekteyiz.

Bu kurallarımız çerçevesinde sosyal sorumluluklarımızı, çalışanlarımız ve tüm paydaşlarımız ile uyumlu bir işbirliği içinde yerine getirmeye çalışmakta ve çalışanlarımızı, kurum içi ve dışı sosyal sorumluluk faaliyetlerine gönüllü olmaları konusunda desteklemekteyiz.

Bankamızın Uyum Politikası ve Uyum Riskleri yönergemizde yer verdiğimiz üzere, Bankamızın sunduğu hizmetler kamu sağlığı, kamu güvenliği ya da çevresel açıdan zararlı olabilecek nitelik taşımamakta, ayrıca bankamız finanse edeceği projeleri seçerken de aynı ilkeleri benimsemiş olup, faaliyetlerimizin bu ilke ışığında yürütülmesine özen göstermekteyiz.

KURUMSAL YÖNETİM ETİK KURALLAR UYGULAMALARI

Menfaat Sahipleri

BDDK tarafından yayımlanan Bankaların Kurumsal Yönetim Etik Kuralları Yönetmelik hükümlerine göre hazırlanan ve Bankamız Yönetim Kurulu tarafından onaylanarak yürürlüğe alınan Kurumsal Yönetim Etik Kuralları Yönetmeliğimizde belirlendiği üzere pay sahipleri ile ilişki süreçlerimizi Kurumsal Yönetim Komitemiz koordine etmektedir.

Pay Sahiplerimiz açısından:

- Pay sahiplerimizi kamuyu aydınlatma ilkeleri doğrultusunda bilgilendirmekteyiz.
- Bankamız tarafından, pay sahipleri, mudiler, piyasa katılımcıları ve kamuoyunun bankanın yapısı ve amaçları hakkında yeterli düzeyde bilgi sahibi olmalarını sağlayarak, üst yönetimin banka yönetimindeki etkinliklerini değerlendirebilmelerine imkân tanımaktayız.
- Bankamız ile ilgili bilgileri ilgili kişi ve kurumların karar vermelerine yardımcı olacak şekilde, zamanında, doğru, tam, anlaşılır, tarafsız, kolay erişilebilir ve eşit bir şekilde kamuoyunun kullanımına sunmaktayız.
- Yıl sonları ile Mart, Haziran ve Eylül ayları itibarıyla kredi kuruluğu veya finansal kuruluş niteliğinde olan ya da olmayan bağlı ortaklık, birlikte kontrol edilen ortaklık ve iştiraklerinin finansal tablolarını Türkiye Muhasebe Standartları'nı esas olarak konsolide etmek suretiyle kamuoyunu bilgilendirmeye yönelik uygulamalarda bulunmaktayız.

Müşterilerimiz açısından:

- Kurumumuzu ve hizmetlerimizi geliştirmek için müşterilerimizin dilek, öneri veya şikâyetlerine açık sistemler ve süreçler geliştirmiş bulunmaktayız.
- Bu öneri ve şikâyetler için web sitemizi ve özel telefon hattımızı kullanmaktayız. Müşteri şikâyetlerinin alınması, sonuçlandırılması için Müşteri Şikâyet Hattı ve Hakem Heyetini devreye almakta ve görevlendirmekteyiz.

Çalışanlarımız açısından:

- Çalışanlarımızın gelişimlerine, bilgilendirilmelerine, yönetime katılımlarına önem vermekte ve süreçlerimizi bu yönde geliştirmekteyiz.
- Kurum içi bilgilendirmelerimiz, İnsan Kaynakları Bölümümüzce düzenlenen kurum içi bilgilendirme portalımız, çalışan toplantılarımız, çalışan memnuniyeti ve görüşleri anketimiz, performans planlama ve değerlendirme süreçlerimiz kanalıyla koordine edilmekte ve yürütülmektedir.

KURUMSAL YÖNETİM ETİK KURALLAR UYGULAMALARI

Kamuyu Aydınlatma ve Şeffaflık

BDDK tarafından yayımlanan Bankaların Kurumsal Yönetim Etik Kuralları Yönetmelik hükümlerine göre hazırlanan ve Bankamız Yönetim Kurulu tarafından onaylanarak yürürlüğe alınan Kurumsal Yönetim Etik Kuralları Yönetmeliğimizde belirlendiği üzere kamuyu aydınlatma ve şeffaflık hususlarında Banka Yönetimi Uygulama Usul ve Esasları açısından;



Kamuoyunun aydınlatılmasında, Bankamızın internet sitesini aktif olarak kullanmaktayız.
www.nurolbank.com.tr

BANKA'NIN DAHİL OLDUĞU RİSK GRUBU İLE YAPTIĞI İŞLEMLERE İLİŞKİN BİLGİLER

Bankamız, şubesi ve genel müdürlük bölümleri aracılığıyla Nurol Grubu şirketlerine hem ticari bankacılık hem de yatırım bankacılığı hizmetleri vermektedir.

Bankamız Faaliyetlerinin kapsamı;

-  Nakit ve gayrinakdi her tür ve surette kredi verme işlemleri,
-  Nakdi ve kaydi ödeme ve fon transfer işlemleri, muhabir bankacılık hesaplarının kullanılması,
-  Para piyasası araçlarının alım satımı,
-  Efektif dahil kambiyo işlemleri,
-  Sermaye piyasası araçlarının alım ve satım işlemleri,
-  Sermaye piyasası geri alım ve geri satım taahhüdü işlemleri,
-  Finansal kiralama işlemleri,
-  Türev ürün işlemleri,
-  Döviz dayalı vadeli işlem sözleşmelerine aracılık,
-  Bankalar arası vadeli döviz alım satım işlemleri,
-  Garanti işlemleri.

Yatırım bankacılığı hizmetleri içerisinde Nurol Grubu şirketlerinin geliştirdiği ya da gerek kamu gerekse diğer özel kuruluşlar tarafından geliştirilen, ihalesine girecekleri projelerin fizibilite çalışmaları, proje finansmanı, uzun vadeli yatırım kredilerinin verilmesi ya da sendikasyonun düzenlenmesi, aynı şekilde yüksek montanlı gayrinakdi kredilerin verilmesi ya da sendikasyonunun düzenlenmesi, faiz ve kur risklerinden korunmak üzere geliştirilmiş hedging/türev ürünleri, yerel ve uluslararası projelerin standart dışı risklerinin (ülke riski, politik risk, kâr kaybı riski, sözleşme riskleri vb.) sigortalanması işlemlerine aracılık, leasing ve faktoring işlemleri sayılabilir.

BANKALARIN DESTEK HİZMETİ ALMALARINA İLİŞKİN YÖNETMELİK UYARINCA DESTEK HİZMETİ ALINAN FAALİYETLER

BDDK tarafından 05.11.2011 tarihinde yayımlanan Bankaların Destek Hizmeti Almalarına İlişkin Yönetmelik kapsamında;

- Bilgi sistemleri faaliyet alanında;
 - Ana bankacılık sistemi destek güncelleme ve bakım hizmeti için İntertech Bilgi İşlem ve Pazarlama Ticaret A.Ş.,
 - İskonto senet ve araç rehin işlemleri için yazılım geliştirilmesi için Bilge Adam Bilgisayar ve Eğitim Hizmetleri Sanayi Ticaret A.Ş.,
 - SWIFT ana bağlantı ve altyapı işlemleri için Fineksus Bilişim Çözümleri Ticaret A.Ş.,
 - İnternet bankacılığı uygulamaları için Innovance Bilgi Teknolojileri Danışmanlık Yazılım Geliştirme İnşaat ve Otomotiv Ltd. Şti.
 - Menkul kıymet yazılımı konusunda Active Bilgisayar Hizmetleri Tic. Ltd. Şti.
- Operasyonel hizmetler alanında;
 - Yasal bildirme ve formların hazırlanması ile vergi beyannamelerinin hazırlanması için Platin Serbest Muhasebeci Mali Müşavirlik Limited Şirketi,
 - Ankara şube para nakil hizmeti için PTT Para Lojistik A.Ş.,
 - Bordro hizmeti kapsamında Platin Personel Hizmetleri A.Ş.
 - İstanbul ve Ankara'da bulunan merkez ve şubeden kıymetli mal-nakit paranın taşınması ve saklanmasına ilişkin, Loomis Güvenlik Hizmetleri A.Ş.
 - Bilgi belge toplama ve pazarlama hizmeti kapsamında; Ayşen Sert Otobizden, Sercan Donikoğlu Otomotiv, Sandıkçı Oto San. ve Tic. Ltd. Şti., Özçobanlar Otomotiv İnşaat Gıda Tekstil San. Tic. Ltd. Şti., Erciyes Otomotiv Hacı Mehmet Sarıkaya, Öz-Önder Otomotiv San. ve Tic. Ltd. Şti., KMG Oto Kiralama Turizm ve İnşaat San. ve Tic. Ltd. Şti., Murat Türkoğlu – TMT Türkoğlu Otomotiv, Dadaş Motor Motosiklet Otomotiv San. ve Tic. Ltd. Şti., Alsa Otomotiv Ticaret Ltd. Şti., Essu Otomotiv Tic. Ltd. Şti., Barışer Doğalgaz Isı Sistemleri Müh. Loj. İnş. Otomotiv Emlak Taah. San. Tic. Ltd. Şti., Özcan Oktulmuş / Dede Otomotiv, Recai Dayanıklı Tüketim Maddeleri İnşaat Turizm ve Tic. Ltd. Şti., Arda Yiyecek Emlakçılık Oto Acentası Alım Satımı ve Spor İşletmeciliği Pazarlama ve Ticaret Anonim Şirketi, GLS Motors Otomotiv Tic. Ltd. Şti., Otomerkezi Otomotiv A.Ş., Ramazan Çokal Mobilya San. Tic. Ltd. Şti. ve Yeni Zirve Motorlu Taşıtlar San. Ve Tic. A.Ş.



BANKALARIN DESTEK HİZMETİ ALMALARINA İLİŞKİN YÖNETMELİK UYARINCA DESTEK HİZMETİ ALINAN FAALİYETLER

- Güvenlik hizmeti alanında;

i. Ankara şube özel güvenlik personel hizmeti kapsamında Securitas Güvenlik Hizmetleri A.Ş.

firmaları ile çalışılmaktadır.

- **Yönetim kurulu üyeleri ile üst düzey yöneticilere ödenen ücret, prim, ikramiye gibi mali menfaatler, ödenekler, yolculuk, konaklama ve temsil giderleri, aynı ve nakdi imkânlar, sigortalar ve benzeri teminatlar:**

01.01.2023-31.12.2023 tarihleri arasında Bankamız Yönetim Kurulu Üyeleri ve Üst Düzey yöneticilere sağlanan huzur hakkı, ücret, prim, ikramiye, kar payı gibi mali menfaatlerin toplam tutarı 60.124.710,04 TL'dir.

- **Hesap dönemi içerisinde yapılan özel denetime ve kamu denetimine ilişkin açıklamalar:**

2023 yılı içerisinde, bağımsız denetçi tarafından mevzuat kapsamında gerekli denetimler yapılmış ve Bankamız 31.03.2023, 30.06.2023, 30.09.2023 ve 31.12.2023 tarihlerinde konsolide finansal tablolar ve finansal tablolara ilişkin dipnotlar bağımsız denetim raporları hazırlanmıştır.

- **Şirket aleyhine açılan ve Şirket'in mali durumunu ve faaliyetlerini etkileyebilecek nitelikteki davalar ve olası sonuçları hakkında bilgiler:**

Bankamız aleyhine açılan ve şirketin mali durumunu ve faaliyetlerini etkileyebilecek nitelikte ticari dava bulunmamaktadır.

- **Şirket'in yıl içinde yapmış olduğu bağış ve yardımlar ile sosyal sorumluluk projeleri çerçevesinde yapılan harcamalara ilişkin bilgiler:**

Dünyanın en büyük depremleri arasına giren ve ülkemizde çok büyük yıkıma yol açan 6 Şubat 2023 tarihindeki Kahramanmaraş depreminde NuroI Bank harekete geçerek, orada yaşayan vatandaşlarımızın sıkıntılarını hafifletmek adına AFAD'a nakdi bağışta bulunmuş, ayrıca bölge halkının ihtiyacı olan malzemelerin gönderimini sağlamıştır. Ayrıca Dosta Derman Derneğine de bağışta bulunarak depreme yönelik çalışmalara destek olmuştur.

Geçtiğimiz yıllarda üye olunan Profesyonel İş Kadınları Derneğine üyelik devam etmektedir.

NuroI Bank derneğin sosyal sorumluluk kapsamındaki çalışmalarına üye olarak destek vermektedir.

Profesyonel Kadınlar Ağı PWN İstanbul (Professional Women Network), çalışma hayatında kadınların kalıcılığını ve yükselmesini desteklemek için 2013 yılında kurulmuş bir dernektir. Sivil toplum örgütü olarak faaliyetlerini yürüten merkez PWN Global ile bilgi alışverişi içindedir. Kadınların iş hayatında edindikleri bilgi ve tecrübeleri paylaşmalarını ve birbirlerini desteklemelerini amaçlamaktadır.

FINANSAL BİLGİLER ve RİSK YÖNETİMİNE İLİŞKİN DEĞERLENDİRMELER

Denetim Komitesi Raporu

Değerli Ortaklarımız,

Denetim Komitesi tarafından ilgili mevzuat kapsamında, iç sistemlerin (İç Denetim, İç Kontrol, Risk Yönetimi ve Uyum Yönetimi) yürüttüğü faaliyetler, dönemsel toplantılarda değerlendirilmekte ve Bankamızda alınması gereken önlem, uygulama ve diğer önemli görülen konularda kararlar alınarak görüşler Yönetim Kurulu'na sunulmaktadır.

Denetim Komitesi, Yönetim Kuruluna önerilerde bulunmak amacıyla 2023 yılında 14 kez toplanmıştır. 2023 yılının ilk altı aylık Denetim Komitesi Faaliyet Raporu hazırlanmış, Denetim Komitesi tarafından mütalaa edilerek Yönetim Kurulu'na sunulmuştur. Ayrıca, denetimi yapılan faaliyetlerin raporlarına ilişkin değerlendirme yazıları hazırlanarak işleme konulmuştur. Her yıl düzenli olarak Bankamızda acil durum tatbikatları icra edilmektedir. Acil durum tatbikatları icra edilmeden önce tatbikatın bir senaryosu acil durum çalışma grubunca oluşturulmakta ve bu senaryo Yönlendirme Komitesi'nde incelenerek uygulanması için onay verilmektedir. Tatbikat senaryosuna sadık kalınarak Banka'nın tüm birimlerinin katılımıyla acil durum tatbikatı yapılmaktadır.

İç Kontrol Bölümü

Yönetim Kurulu'na bağlı olarak faaliyet gösteren İç Kontrol Bölümü, Bankanın varlıklarının korunması, faaliyetlerinin yasal mevzuata, banka içi mevzuata, düzenlemelere, banka içi politika, strateji ve hedeflere uygun olarak yürütülmesi, hesap ve kayıt düzeninin, finansal raporlama sisteminin güvenli oluşmasının sağlanmasına yönelik olarak, faaliyetlerle ilgili belirlenen tüm finansal ve operasyonel risklerin devamlı surette makul seviyede ve kontrol altında tutulmasını sağlayacak şekilde yapılandırılmıştır.

İç Kontrol Bölümü, Banka'nın faaliyetleri kapsamında risk ve süreç odaklı inceleme ve kontroller yürütmekte olup kontrollerin uygunluk, yeterlilik ve etkinliğini incelemek, izlemek, değerlendirmek ve sonuçları ilgililere raporlamakla görevlidir.

Faaliyet ve işlemlerin devamlı surette etkin, doğru, düzenli ve güvenli bir biçimde yürütülmesi; işlevsel görev ayrımları, işlem-onay yetki ve limitleri, sistem kontrolleri, işlem sonrası kontroller ve işleme özgü diğer kontroller ile sağlanmaktadır. Ayrıca Bilgi Sistemleri kontrolleri süreç uygulama kontrollerinin devamı ve bir parçası olarak gerçekleştirilmektedir.

İç kontrol faaliyetleri kapsamında tespit edilen operasyonel hata ve eksiklikler öncelikle faaliyeti yürütmekte olan personel ile paylaşılmakta, gerekli tamamlayıcı ve önleyici tedbirlerin hızlı bir şekilde alınması sağlanmaktadır. Giderilmemiş olan operasyonel hata ve eksiklikler raporlara konu edilmekte, aynı zamanda belirlenmiş operasyonel risk matrisi kodları ile veri tabanına kaydedilmektedir.

2023 yılı iç kontrol iş planı dahilinde, 4 Bankacılık Süreci ve Bilgi Sistemleri süreçleri kontrole tabi tutulmuştur. Uzaktan kontrol kapsamında bankanın kayıtlarının uygunluğunun izlenmesinin yanı sıra banka prosedürleri ve mevzuata uyumluluğu ve diğer işlemleri örneklem yöntemi ile incelenmekte, yerinde Kontrol kapsamında ise; işlemlerin banka içi ve yasal mevzuata uygunluğu kontrol edilmiş, tespit edilen bulgu, görüş ve öneriler, taşıdıkları riske, önem derecesine, tespit ile ilgili düzeltici/önleyici yönde aksiyon alınıp alınmamasına göre öncelikle faaliyetleri yürütmekten sorumlu iş sahipleri ile paylaşmış ve gerekli müşterek değerlendirmeler yapıldıktan sonra üst yönetim kademelerine ve Denetim Komitesi' ne bildirimde bulunmak üzere raporlamalar yapılmıştır.

FINANSAL BİLGİLER ve RİSK YÖNETİMİNE İLİŞKİN DEĞERLENDİRMELER

İç kontrol çalışmalarına ilişkin olarak üçer aylık dönemler itibarıyla hazırlanan İç Kontrol Bölümü Faaliyet Raporları, Denetim Komitesi'ne sunulmuştur. Diğer taraftan, bağımsız denetim kuruluşuna verilecek Yönetim Beyanı'na mesnet teşkil eden bilgi sistemleri ve bankacılık süreçlerine yönelik kontrol ve denetim çalışmaları, İç Kontrol Bölümü ve İç Denetim Bölümü'nce gerçekleştirilmiş ve hazırlanan rapor Denetim Komitesi aracılığıyla Yönetim Kurulu'na sunulmuştur.

Bilgi Sistemleri ve Bankacılık Süreçleri denetiminde, bağımsız denetim firması ile iş kolları arasındaki iletişimi koordine ederek, denetim sonrası raporda yer alan bulgulara ilişkin Yönetim Kurulu Kararı alınmasını ve BDDK'ya raporlanması sağlanmıştır.

İç Denetim Bölümü

İç Denetim Bölümü, Yönetim Kurulu'na bağlı olarak, Banka'nın tüm faaliyetlerini kapsayan iç denetim işlevini icra etmektedir. Bu amaçla İç Denetim Bölümü, Banka ve konsolidasyona tabi ortaklıklara ilişkin faaliyetlerin mevzuat ile Banka içi strateji, politika, ilke ve hedefler doğrultusunda yürütülmesini gözetken teftiş çalışmaları gerçekleştirmektedir. İç denetim sisteminden beklenen amaç ve faydanın sağlanabilmesi için Banka'nın tüm faaliyetleri, herhangi bir kısıtlama olmaksızın dönemsel olarak denetlenmektedir.

Denetlenecek faaliyetlerin belirlenmesinde mevzuat gereksinimlerinin yanı sıra, risk odaklı yaklaşım temel alınmaktadır. İç Denetim Bölümü, Banka ve konsolidasyona tabi ortaklıklara ilişkin faaliyetlerin denetimini, kanun ve diğer mevzuat ile Banka içi strateji ve hedefler doğrultusunda gerçekleştirerek, iç kontrol ve risk yönetimi sistemlerinin etkinliğini ve yeterliliğini değerlendirmektedir. Dönemsel ve riske dayalı denetimlerde, faaliyetlerin yasal mevzuata uyumu, Banka politika ve prosedürlerinin mevzuata uygunluğu, Banka faaliyetlerinin yeterliliği, doğruluğu ve etkinliği, BDDK ve Üst Yönetim'e iletilen raporların, muhasebe kayıtlarının ve finansal raporların doğruluğu, güvenilirliği ve zaman kısıtlamalarına uygunluğu ile Banka içi süreçlerin yapısı değerlendirilir.

Denetim çalışmaları sonucunda, Banka faaliyetlerinde meydana gelen eksiklik, hata ve suiistimallerin ortaya çıkarılması amaçlanmaktadır. Tespit edilen durumların yeniden ortaya çıkmasının önlenmesine ve Banka kaynaklarının etkin ve verimli olarak kullanılmasına yönelik görüş ve önerilerde bulunan bir yaklaşım benimsenmektedir.

İç Denetim Bölümü, "Bağımsız Denetim Kuruluşlarınca Gerçekleştirilecek Banka Bilgi Sistemleri ve Bankacılık Süreçlerinin Denetimi Hakkında Yönetmelik" in, "Bilgi Sistemleri ve Bankacılık Süreçleri Denetimine İlişkin Esaslar" başlıklı 5. bölümünde belirlenen usul ve esaslar çerçevesinde bilgi sistemlerini İç Kontrol Bölümü ile birlikte gözden geçirmektedir.

Banka'da kullanılan risk ölçüm modeli ve yöntemleriyle elde edilen sonuçların günlük risk yönetimine dahil edilip edilmediği, Banka'nın kullandığı fiyatlama modelleri ile değerlendirme sistemleri, Banka'nın kullandığı risk ölçüm modellerinin kapsadığı riskler, modellerde kullanılan verinin ve varsayımların doğruluğu ve uygunluğu, verinin kaynağının güvenilirliği, bütünlüğü ve zamanında elde edilebilirliği ve geriye dönük testlerin doğruluğu, risk yönetimine ilişkin iç denetim çalışmalarında değerlendirilmektedir. Banka'nın sermaye gereksinimi içsel değerlendirme süreci, bu süreçle ilişkin mevzuat ve Banka içi düzenlemeler çerçevesinde iç denetim sistemi kapsamında denetlenmektedir.

Yapılan çalışmalar sonucunda düzenlenen teftiş raporları Denetim Komitesi'ne, üst düzey yönetime ve ilgili birimlere iletilmektedir. Tespit edilen bulguların giderilmesine yönelik çalışmalar İç Denetim Bölümü tarafından takip edilmektedir. Yönetim Kurulu, Denetim Komitesi aracılığıyla sunulan üç aylık dönemlere ilişkin faaliyet raporları üzerinden İç Denetim Bölümü faaliyetlerini yakından takip etmektedir.

FINANSAL BİLGİLER ve RİSK YÖNETİMİNE İLİŞKİN DEĞERLENDİRMELER

Uyum Yönetimi Bölümü

Bankamız tarafından yerel ve uluslararası regülasyonlar ve MASAK mevzuatı çerçevesinde, suç gelirlerinin aklanmasının ve terörizmin finansmanının önlenmesi ile kitle imha silahlarının yayılmasına ve finansmanının engellenmesine yönelik banka politikası oluşturulmuştur. Bu politika ve süreçler düzenli olarak her yıl gözden geçirilmekte ve gerektiğinde güncellenmektedir. Bu amaçla hesap açılış ve para transferi işlemlerinde müşterini tanı kuralları çerçevesinde müşteri bilgileri ve gerçek faydalanıcı bilgileri alınmakta, kimlik bilgisi ve tanımlayıcı bilgiler teyit edilmekte, yaptırım listelerinde sorgulanmaktadır. Riskli işlemlerin gerçekleştirilmesinin önlenmesine yönelik kontroller için özel bir yazılım kullanılmaktadır. Bankamız uyum politikaları çerçevesinde eğitim önemini bilinciyle, yükümlülükleri uyumu sağlamak üzere Banka personeline düzenli eğitimler vermektedir. Eğitimler online olarak verilmeye devam etmektedir.

Risk Yönetimi Bölümü

Risk Yönetimi Bölümü, Yönetim Kurulu'na doğrudan bağlı bir organizasyon yapısında, icracı fonksiyonlardan bağımsız, Yönetim Kurulu tarafından onaylanan ve düzenli olarak gözden geçirilen risk yönetimi politika ve prosedürler ile belirlenmiş uygulama usulleri çerçevesinde, tanımlanmış olan risklerin ölçülmesi, izlenmesi, kontrol ve raporlanmasına ilişkin faaliyetleri yerine getirmektedir.

Risk yönetimi sisteminin amacı, faaliyetlerin niteliğini ve düzeyini izlemeye, kontrol altında tutmaya ve gerektiğinde değiştirmeye yönelik olarak belirlenen politikalar, prosedürler ve limitler vasıtasıyla, maruz kalınan risklerin tanımlanmasını, ölçülmesini, raporlanmasını, izlenmesini, kontrol edilmesini ve risk profilleriyle uyumlu içsel sermaye gereksiniminin belirlenmesini sağlamaktır. Banka Yönetim Kurulu, Banka ve konsolidasyonuna tabi ortaklıklarına ilişkin risk kapasitesini göz önünde bulundurarak, hedeflerine ulaşmak için taşımak istediği riskin düzeyini gösteren risk iştahı düzeyini belirlemekte ve düzenli olarak gözden geçirmektedir.

İçsel Sermaye Yeterliliği Değerlendirme Süreci (İSEDES) kapsamında Banka'nın konsolide ve konsolide olmayan bazda maruz kalabileceği riskler için gerçekleştirilen stres testleri ve senaryo analizleri hazırlanarak Yönetim Kurulu'na sunulmaktadır.

Risk Yönetim Programı çerçevesinde Risk Yönetim Bölümü koordinasyonunda destek hizmeti alınan kuruluşlara yönelik yıllık risk analiz değerlendirmeleri yapılmaktadır.

Bilgi sistemleri risk yönetimi süreci kapsamında bilgi sistemleri riskleri Banka'nın bütünsel risk yönetimine dahil edilerek bilgi sistemleri risk envanteri kapsamında riskler takip edilerek Yönetim Kurulu'na sunulmaktadır.

FINANSAL BİLGİLER ve RİSK YÖNETİMİNE İLİŞKİN DEĞERLENDİRMELER



Semih Subutay NEZİR
Genel Müdür Yardımcısı Denetim ve Uyum

Orta Doğu Teknik Üniversitesi, Ekonomi Bölümü mezunudur. Bankacılığa 1986 yılında Uluslararası Endüstri ve Ticaret Bankası A.Ş.'de başlamıştır. 1988 yılından itibaren Esbank T.A.Ş.'de çalışma hayatına devam ederken 1997 yılı başında Krediler İzleme Müdürü olarak atanmıştır. 2001 yılında Nurol Yatırım Bankası A.Ş.'de çalışmaya başlamış ve hâlihazırda Denetim ve Uyum bölümlerinden sorumlu Genel Müdür Yardımcısı olarak çalışmaktadır.



Çiğdem GÜVEN
İç Sistemlerden Sorumlu Grup Müdürü

Ankara Üniversitesi Hukuk Fakültesi mezunudur. 2001 yılında uzman yardımcısı olarak girdiği Bankacılık Düzenleme ve Denetleme Kurumu'ndan 2023 yılında ayrılmış ve Nurol Yatırım Bankası A.Ş.'de çalışmaya başlamıştır. 16 Haziran 2023 tarihinden itibaren Nurol Yatırım Bankası A.Ş.'de İç Sistemlerden Sorumlu Grup Müdürü olarak çalışmaktadır.



Baki ARSLAN
İç Kontrol Bölümü Müdürü

Anadolu Üniversitesi, İktisadi ve İdari Bilimler Fakültesi İktisat Bölümü mezunudur. 1995 yılında Turkishbank A.Ş. Mali ve İdari İşler Bölüm Başkanlığı'nda iş hayatına başlayan Arslan, sırasıyla EGS Bank A.Ş. ve Bayındırbank A.Ş.'de çalışmıştır. 2002 yılından itibaren Nurol Yatırım Bankası A.Ş.'de görev yapmaya başlayan Arslan, Ağustos 2009 itibarıyla da İç Kontrol Bölümü'nde Müdür olarak görevine devam etmektedir.



Tuğba USKUAY
Risk Yönetimi Bölümü Müdürü

Uludağ Üniversitesi, Ekonometri Bölümü mezunudur. İş hayatına 2007 yılında Turkishbank A.Ş.'de Uzman Yardımcısı olarak başlayan Uskuay, 2008 yılından itibaren Nurol Yatırım Bankası A.Ş.'de görev almıştır. 2014 yılı Mayıs ayında Risk Yönetimi Bölümü'ne Yönetmen olarak atanan Uskuay, 2016 Ocak ayından itibaren Risk Yönetimi Müdürü olarak görevini sürdürmektedir.



Uğur BOZKURT
Müfettiş

2014 Haziran Boğaziçi Üniversitesi Uluslararası Ticaret bölümü mezunudur. Çalışma hayatına Albaraka Türk Katılım Bankası A.Ş.'de denetçi yardımcısı olarak başlamış olup toplam 5 sene denetçi olarak çalışmıştır. Sonrasında Noor Capital Market Menkul Değerler A.Ş.'de 7 ay müfettiş olarak görev almıştır. Eylül 2022'den bu yana Nurol Yatırım Bankası A.Ş.'de müfettiş olarak görevini sürdürmektedir.



Ebru GÜNCAN
Uyum Bölümü

Kütahya Dumlupınar Üniversitesi İşletme Bölümü mezunudur. İş hayatına 2014 yılında Yapı ve Kredi Bankası A.Ş.'de Gişe yetkilisi olarak başlayıp, daha sonra 2015 yılında Arap & Türk Bankası A.Ş.'de Yönetmen olarak görev almıştır. 2022 Haziran ayı itibarıyla Nurol Yatırım Bankası AŞ'de Uyum Departmanında Yönetmen olarak görevine devam etmektedir.

**HER YOLDA
GÜVENDE OLMAK**

RİSK TÜRLERİ İTİBARIYLA UYGULANAN RİSK YÖNETİMİ POLİTİKALARINA İLİŞKİN BİLGİLER

Kredi Riski

Kredi riski ile ilgili olarak, kredi riskinin ölçümü, analizi, raporlanması ve izlenmesine yönelik çalışmalar yürütülmektedir. Kredi riski, karşı tarafın anlaşmayla belirlenmiş yükümlülüklerini yerine getirememesi halinde maruz kalınan risktir. Kredi riski, Banka'da kredi politikaları ve prosedürleri yardımıyla yönetilmektedir. Bu çerçevede kredi riski, kredinin yapısı ve özellikleri, kredi sözleşmesinin hükümleri ve finansal koşullar, olası piyasa hareketlerine paralel olarak vade bitimine kadar risk profilinin yapısı, garanti ve teminatlar, yoğunlaşmalar ve Yönetim Kurulunca belirlenen limitlere uyum gibi kriterler bazında yönetilmektedir.

Kredi tahsisi her bir borçlu bazında belirlenen limitler dahilinde yapılmaktadır. Kredili işlem yapan her müşterinin, Yönetim Kurulu tarafından tahsis edilmiş kredi limiti bulunması zorunludur. Bunun yanı sıra müşterinin kredi riskinin limitini aşmasına sistemselsel olarak izin verilmemektedir.

Kredi portföyümüzün; kredi türü, para birimi, sektör, kredi borçlusu, grup bazında dağılımı ve yoğunlaşmaları, ortalama vade, faize duyarlılığa göre analizi yapılmakta ve aylık raporlarla Üst Düzey Yönetim'e ve Denetim Komitesi'ne sunulmaktadır. Kredi riskine esas tutar hesaplamaları standart yaklaşım yöntemiyle hesaplanmaktadır.

Karşı taraf kredi riskinin yönetimi, kredi limiti tahsisi yoluyla yapılır. Karşı taraf kredi riski hesaplamasında gerçeğe uygun değerlendirme yöntemi esas alınır. Karşı taraf kredi limit tahsislerinde ülke riski politikası göz önünde bulundurulur.

Karşı taraf limiti tahsisinde kabul edilecek teminatları belirlemek, Kredi Komitesi'nin uygun görüşü ile Yönetim Kurulu yetkisindedir. Üst Yönetim; karşı taraf, ülke ve sektör risklerini değerlendirir, gerekli görülen durumlarda aksiyon kararı alınır.

Piyasa Riski

Piyasa riskinin yönetilmesi ve sınırlandırılması amacıyla yasal limitlerin yanı sıra Banka içi limitler tesis edilmiştir. Risk iştah politikasında piyasa risk limitleri ile sürecin işleyişi, kontrol ve erken uyarı limitleri Yönetim Kurulu onayı ile belirlenir ve Banka içinde duyurulur. Belirlenen risk limitleri Risk Yönetimi Bölümü tarafından düzenli olarak takip edilmekte ve raporlanmaktadır.

Piyasa riski kapsamında, içsel metot kullanılarak hesaplanan RMD ölçümleri ve standart metot ile hesaplanan kur riski ve genel piyasa riski ile stres testleri ve senaryo analizleri yapılarak sonuçları Risk Yönetimi Bölümünce düzenli olarak Üst Düzey Yönetim ve Denetim Komitesi ile paylaşılmaktadır.

RİSKLERİ ÖLÇMEYİ BİLMEK

RİSK TÜRLERİ İTİBARIYLA UYGULANAN RİSK YÖNETİMİ POLİTİKALARINA İLİŞKİN BİLGİLER

Operasyonel Risk

Operasyonel riske yönelik olarak, risklerin tanımlanması, sınıflandırılması ve analiz edilmesi faaliyetleri yürütülmektedir. Operasyonel riske esas tutar hesaplamaları temel gösterge yaklaşımı ile yapılmaktadır. Operasyonel risk ölçümünde Basel II uyumuna yönelik operasyonel risk kayıp verisi sistematik bir biçimde, operasyonel risk veri tabanında toplanmakta ve değerlendirilmektedir. Temel gösterge ile belirlenen Operasyonel risk tutarı limiti ile veri tabanından alınan kayıtlar, kayıp ve kayba yakın tutar değerlendirmeleri yapılmakta ve düzenli olarak Üst Düzey Yönetime ve Denetim Komitesine raporlanmaktadır.

Bankacılık Hesaplarından Kaynaklanan Faiz Oranı Riski

Bankacılık hesaplarından kaynaklanan faiz oranı riskine ilişkin olarak, Bankanın bilanço içi ve bilanço dışı pozisyonlarında vade uyumsuzluğu nedeniyle maruz kaldığı faiz riskini belirlemek üzere, likidite-boşluğu ve faize duyarlılık analizleri yapılmaktadır ve tüm analizler ile standart şok yöntemiyle hesaplanan rasyolar aylık raporlarla Üst Düzey Yönetime ve Denetim Komitesine raporlanmaktadır.

Risk Yönetimi Bölümü tarafından hazırlanan faiz oranı riski standart şok yöntemiyle ölçülür ve Bankacılık Düzenleme ve Denetleme Kurumu'na raporlanır. Faiz oranı riskinin takibi için risk iştahı ve erken uyarı limitleri belirlenmiştir.

Likidite Riski

Yönetim Kurulu'nun onayladığı risk yönetimi politikaları çerçevesinde piyasa koşulları ve Bankamızın bilanço yapısından kaynaklanabilecek olası likidite sıkışıklıklarına karşı gerekli tedbirlerin zamanında ve doğru biçimde alınmasını sağlamak amacıyla likidite yönetimi Hazine ve Finansal Kuruluşlar Bölümü tarafından yapılmaktadır.

Likidite riskinin etkin olarak yönetilmesi amacıyla, Banka ve piyasa verileri düzenli olarak izlenir, bilanço aktif pasif vade yapısı ve piyasa borçlanma hacimleri gibi analizler yapılır. Likidite riski, risk iştahı olarak yasal likidite rasyosuna uyumun sağlanmasının yanında belirlenen erken uyarı limitleri dikkate alınarak yönetilmektedir.

Banka'nın likidite risk hesaplamasında ve takibinde, nakit akış, boşluk analizleri, stres testleri ve senaryo analizleri Risk Yönetimi Bölümü tarafından Üst Düzey Yönetime ve Denetim Komitesine periyodik olarak raporlanmaktadır.

Diğer Riskler

Bankamızda ülke ve transfer riski, stratejik risk, itibar riski, yasal risk, yoğunlaşma ve artık risk gibi ikinci yapısal blok kapsamında değerlendirilen riskler önemlilik seviyeleri dikkate alınarak Yönetim Kurulu tarafından onaylanmış politikalara uyumlu olarak yönetilmektedir.

YENİ YOLLAR KEŞFETMEK

2023 YILI OLAĞAN GENEL KURUL GÜNDEMİ

- 1- Açılış ve Toplantı Başkanlığı'nın oluşturulması,
- 2- 2023 yılına ait Yönetim Kurulu Faaliyet Raporu okunması, müzakeresi,
- 3- Bağımsız Denetim Kuruluşu Raporunun okunması,
- 4- 2023 yılına ait finansal tabloların okunması, müzakeresi ve tasdiki,
- 5- Yönetim Kurulu üyelerinin 2023 yılı işlemlerinden dolayı ayrı ayrı ibra edilmeleri,
- 6- 2023 yılı karının dağıtımı konusunun görüşülmesi,
- 7- Yönetim Kurulu üyelerinin ücretlerinin, huzur haklarının görüşülmesi ve karara bağlanması,
- 8- Boşalan Yönetim Kurulu üyeliğine yönetim kurulunca yapılan atamanın Genel Kurulun onayına sunulması
- 9- Boşalan yönetim kurulu üyeliğine atama yapılıp yapılmamasının görüşülüp karara bağlanması,
- 10- Banka personeline prim verilmesi hususunun görüşülmesi ve karara bağlanması,
- 11- Bağımsız Denetçi'nin (Denetim Kuruluşu'nun) 2023 yılı faaliyet dönemi için ibra edilmesi,
- 12- 2024 yılı faaliyet dönemi için Bağımsız Denetçi (Denetim Kuruluşu) seçilmesi,
- 13- Yönetim Kurulu Üyelerine TTK'nın 395. ve 396. maddesinde sayılan izinlerin verilmesi,
- 14- Dilek, temenniler ve kapanış.



YÖNETİM KURULUNUN YILLIK FAALİYET RAPORUNA İLİŞKİN BAĞIMSIZ DENETÇİ RAPORU

Nurol Yatırım Bankası A.Ş. Genel Kurulu'na

1. Görüş

Nurol Yatırım Bankası A.Ş.'nin ("Banka") ve konsolidasyona tabi bağlı ortaklıklarının (hep birlikte "Grup" olarak anılacaktır) 1 Ocak 2023 - 31 Aralık 2023 hesap dönemine ilişkin yıllık faaliyet raporunu denetlemiş bulunuyoruz.

Görüşümüze göre, yönetim kurulunun yıllık faaliyet raporu içinde yer alan finansal bilgiler ile Yönetim Kurulu'nun Grup'un ve Banka'nın durumu hakkında denetlenmiş olan finansal tablolarda yer alan bilgileri kullanarak yaptığı irdelemeler, tüm önemli yönleriyle, denetlenen tam set konsolide ve konsolide olmayan finansal tablolarla ve bağımsız denetim sırasında elde ettiğimiz bilgilerle tutarlıdır ve gerçeği yansıtmaktadır.

2. Görüşün Dayanağı

Yaptığımız bağımsız denetim, Kamu Gözetimi, Muhasebe ve Denetim Standartları Kurumu ("KGK") tarafından yayımlanan Türkiye Denetim Standartlarının bir parçası olan Bağımsız Denetim Standartları'na ("BDS") ve 2 Nisan 2015 tarihli ve 29314 sayılı Resmi Gazete'de yayımlanan "Bankaların Bağımsız Denetimi Hakkında Yönetmelik" hükümlerine uygun olarak yürütülmüştür. Bu standartlar kapsamındaki sorumluluklarımız, raporumuzun Bağımsız Denetçinin Yıllık Faaliyet Raporunun Bağımsız Denetimine İlişkin Sorumlulukları bölümünde ayrıntılı bir şekilde açıklanmıştır. KGK tarafından yayımlanan Bağımsız Denetçiler için Etik Kurallar (Bağımsızlık Standartları dahil) ("Etik Kurallar") ve bağımsız denetimle ilgili mevzuatta yer alan etik hükümlere uygun olarak Banka'dan bağımsız olduğumuzu beyan ederiz. Etik Kurallar ve mevzuat kapsamındaki etiğe ilişkin diğer sorumluluklar da tarafımızca yerine getirilmiştir. Bağımsız denetim sırasında elde ettiğimiz bağımsız denetim kanıtlarının, görüşümüzün oluşturulması için yeterli ve uygun bir dayanak oluşturduğuna inanıyoruz.

3. Tam Set Konsolide ve Konsolide Olmayan Finansal Tablolara İlişkin Denetçi Görüşümüz

Grup'un ve Banka'nın 1 Ocak 2023 - 31 Aralık 2023 hesap dönemine ilişkin tam set konsolide ve konsolide olmayan finansal tabloları hakkında 11 Mart 2024 tarihli denetçi raporlarımızda olumlu görüş bildirmiş bulunuyoruz.

PwC Bağımsız Denetim ve Serbest Muhasebeci Mali Müşavirlik A.Ş.
Kılıçlı Paşa Mah. Meclis-i Mebusan Cad. No:8 İç Kapı No:301 Beyoğlu/İstanbul
T: +90 212 326 6060, F: +90 212 326 6050, www.pwc.com.tr Mersis Numaramız: 0-1460-0224-0500015



4. Yönetim Kurulu'nun Yıllık Faaliyet Raporuna İlişkin Sorumluluğu

Banka yönetimi, 6102 sayılı Türk Ticaret Kanunu'nun ("TTK") 514' üncü ve 516'ncı maddelerine, Sermaye Piyasası Kurulu'nun ("SPK") II-14.1 No'lu "Sermaye Piyasasında Finansal Raporlamaya İlişkin Esaslar Tebliği" ("Tebliğ") hükümlerine ve 1 Kasım 2006 tarihli ve 26333 sayılı Resmi Gazete'de yayımlanan "Bankalarca Yıllık Faaliyet Raporunun Hazırlanmasına ve Yayımlanmasına İlişkin Usul ve Esaslar Hakkında Yönetmelik" uyarınca yıllık faaliyet raporuyla ilgili olarak aşağıdakilerden sorumludur:

- Yıllık faaliyet raporunu bilanço gününü izleyen ilk üç ay içinde hazırlar ve genel kurula sunar.
- Yıllık faaliyet raporunu; Banka'nın o yıla ait faaliyetlerinin akışı ile her yönüyle finansal durumunu doğru, eksiksiz, dolambaçsız, gerçeğe uygun ve dürüst bir şekilde yansıtmak şeklinde hazırlar. Bu raporda finansal durum, finansal tablolara göre değerlendirilir. Raporda ayrıca, Banka'nın gelişmesine ve karşılaşması muhtemel risklere de açıkça işaret olunur. Bu konulara ilişkin yönetim kurulunun değerlendirmesi de raporda yer alır.
- Faaliyet raporu ayrıca aşağıdaki hususları da içerir:
 - Faaliyet yılının sona ermesinden sonra bankada meydana gelen ve özel önem taşıyan olaylar,
 - Bankanın araştırma ve geliştirme çalışmaları,
 - Yönetim kurulu üyeleri ile üst düzey yöneticilere ödenen ücret, prim, ikramiye gibi mali menfaatler, ödenekler, yolculuk, konaklama ve temsil giderleri, ayni ve nakdi imkânlar, sigortalar ve benzeri teminatlar.

Yönetim kurulu, faaliyet raporunu hazırlarken Bankacılık Düzenleme ve Denetleme Kurumu'nun, Ticaret Bakanlığı'nın ve ilgili kurumların yaptığı ikincil mevzuat düzenlemelerini de dikkate alır.



5. Bağımsız Denetçinin Yıllık Faaliyet Raporunun Bağımsız Denetimine İlişkin Sorumluluğu

Amacımız, TTK, Tebliğ ve 2 Nisan 2015 tarihli ve 29314 sayılı Resmi Gazete’de yayımlanan “Bankaların Bağımsız Denetimi Hakkında Yönetmelik” hükümleri çerçevesinde yıllık faaliyet raporu içinde yer alan konsolide ve konsolide olmayan finansal bilgiler ile Yönetim Kurulu’nun denetlenmiş olan konsolide ve konsolide olmayan finansal tablolarda yer alan bilgileri kullanarak yaptığı irdelemelerin, Grup’un ve Banka’nın denetlenen konsolide ve konsolide olmayan finansal tablolarıyla ve bağımsız denetim sırasında elde ettiğimiz bilgilerle tutarlı olup olmadığı ve gerçeği yansıtmayı yansıtmadığı hakkında görüş vermek ve bu görüşümüzü içeren bir rapor düzenlemektir.

Yaptığımız bağımsız denetim, BDS’lere uygun olarak yürütülmüştür. Bu standartlar, etik hükümlere uygunluk sağlanması ile bağımsız denetimin, faaliyet raporunda yer alan finansal bilgiler ve Yönetim Kurulu’nun denetlenmiş olan finansal tablolarda yer alan bilgileri kullanarak yaptığı irdelemelerin konsolide ve konsolide olmayan finansal tablolarla ve denetim sırasında elde edilen bilgilerle tutarlı olup olmadığına ve gerçeği yansıtmayı yansıtmadığına dair makul güvence elde etmek üzere planlanarak yürütülmesini gerektirir.

PwC Bağımsız Denetim ve Serbest Muhasebeci Mali Müşavirlik A.Ş.

Gökçe Yaşar Temel, SMMM
Sorumlu Denetçi

İstanbul, 11 Mart 2024



BAĞIMSIZ DENETÇİ RAPORU

Nurol Yatırım Bankası A.Ş. Genel Kurulu’na

A. Konsolide Finansal Tabloların Bağımsız Denetimi

1. Görüş

Nurol Yatırım Bankası A.Ş.’nin (“Banka”) ve konsolidasyona tabi ortaklıklarının (hep birlikte “Grup” olarak anılacaktır) 31 Aralık 2023 tarihli konsolide bilançosu ile aynı tarihte sona eren hesap dönemine ait; konsolide kar veya zarar tablosu, konsolide kar veya zarar tablosu ve diğer kapsamlı gelir tablosu, konsolide özkaynak değişim tablosu ve konsolide nakit akış tablosu ile önemli muhasebe politikalarının özeti de dahil olmak üzere konsolide finansal tablo dipnotlarından oluşan konsolide finansal tablolarını denetlemiş bulunuyoruz.

Görüşümüze göre, ilişikteki konsolide finansal tablolar Grup’un 31 Aralık 2023 tarihi itibarıyla konsolide finansal durumunu ve aynı tarihte sona eren hesap dönemine ait konsolide finansal performansını ve konsolide nakit akışlarını 1 Kasım 2006 tarihli ve 26333 sayılı Resmi Gazete’de yayımlanan “Bankaların Muhasebe Uygulamalarına ve Belgelerin Saklanması İlişkin Usul ve Esaslar Hakkında Yönetmelik” ve Bankacılık Düzenleme ve Denetleme Kurulu tarafından bankaların hesap ve kayıt düzenine ilişkin yayımlanan diğer düzenlemeler ile Bankacılık Düzenleme ve Denetleme Kurumu (“BDDK”) genelge ve açıklamaları ve bunlar ile düzenlenmeyen konularda Türkiye Finansal Raporlama Standartları (“TFRS’ler”) hükümlerini içeren; “BDDK Muhasebe ve Finansal Raporlama Mevzuatı’na” uygun olarak tüm önemli yönleriyle gerçeğe uygun bir biçimde sunmaktadır.

2. Görüşün Dayanağı

Yaptığımız bağımsız denetim, BDDK tarafından 2 Nisan 2015 tarihli 29314 sayılı Resmi Gazete’de yayımlanan “Bankaların Bağımsız Denetimi Hakkında Yönetmelik” ve Kamu Gözetimi, Muhasebe ve Denetim Standartları Kurumu (“KGK”) tarafından yayımlanan Türkiye Denetim Standartları’nın bir parçası olan Bağımsız Denetim Standartları’na (“BDS’lere”) uygun olarak yürütülmüştür. Bu standartlar kapsamındaki sorumluluklarımız, raporumuzun “Bağımsız Denetçinin Konsolide Finansal Tabloların Bağımsız Denetimine İlişkin Sorumlulukları” bölümünde ayrıntılı bir şekilde açıklanmıştır. KGK tarafından yayımlanan Bağımsız Denetçiler için Etik Kurallar (Bağımsızlık Standartları dahil) (“Etik Kurallar”) ile konsolide finansal tabloların bağımsız denetimiyle ilgili mevzuatta yer alan etik hükümlere uygun olarak Grup’tan bağımsız olduğumuzu beyan ederiz. Etik Kurallar ve mevzuat kapsamındaki etiğe ilişkin diğer sorumluluklar da tarafımızca yerine getirilmiştir. Bağımsız denetim sırasında elde ettiğimiz bağımsız denetim kanıtlarının, görüşümüzün oluşturulması için yeterli ve uygun bir dayanak oluşturduğuna inanıyoruz.

3. Kilit Denetim Konuları

Kilit denetim konuları, mesleki muhakememize göre cari döneme ait konsolide finansal tabloların bağımsız denetiminde en çok önem arz eden konulardır. Kilit denetim konuları, bir bütün olarak konsolide finansal tabloların bağımsız denetimi çerçevesinde ve konsolide finansal tablolara ilişkin görüşümüzün oluşturulmasında ele alınmış olup, bu konular hakkında ayrı bir görüş bildirmiyoruz.

PwC Bağımsız Denetim ve Serbest Muhasebeci Mali Müşavirlik A.Ş.
Kılıçlı Paşa Mah. Meclis-i Mebusan Cad. No:8 İç Kapı No:301 Beyoğlu/İstanbul
T: +90 212 326 6060, F: +90 212 326 6050, www.pwc.com.tr Mersis Numaramız: 0-1460-0224-0500015

Kilit Denetim Konuları	Konunun Denetimde Nasıl Ele Alındığı
<p>Kredilere ilişkin beklenen kredi zarar karşılığı</p> <p>Grup'un 31 Aralık 2023 tarihli konsolide finansal tablolarında aktifinde önemli bir paya sahip olan toplam 13,348,513 bin TL kredi ve buna ilişkin ayrılmış olan toplam 102,029 bin TL değer düşüklüğü karşılığı bulunmaktadır. Krediler ile ilgili tesis edilen değer düşüklüğü karşılığına ilişkin açıklama ve dipnotlar 31 Aralık 2023 tarihi itibarıyla düzenlenmiş olan ilişikteki konsolide finansal tabloların Üçüncü Bölüm VI-Krediler ve VII, Dördüncü Bölüm II, Beşinci Bölüm I-6 numaralı dipnotlarında yer almaktadır.</p> <p>22 Haziran 2016 tarih ve 29750 sayılı Resmi Gazete'de yayımlanmış olan "Kredilerin Sınıflandırılması ve Bunlar İçin Ayrılacak Karşılıklara İlişkin Usul ve Esaslar Hakkında Yönetmelik" uyarınca Banka değer düşüklüğü karşılıklarını "TFRS 9 Finansal Araçlar Standardı" hükümlerine uygun olarak ayırmaktadır. TFRS 9, uygulamada önemli derecede yargı ve yorum gerektiren karmaşık bir muhasebe standardıdır. Bu yargı ve yorumlar, itfa edilmiş maliyetle ölçülen kredilerdeki beklenen kredi zararlarını ölçmek için uygulanan finansal modellerin geliştirilmesinde kilit öneme sahiptir.</p> <p>Denetimimiz esnasında bu alana odaklanmamızın nedeni; beklenen kredi zararları karşılıkları hesaplamasında kullanılan modellerin karmaşık bilgi ve tahmin içeriyor olması; mevcut olan krediler toplam tutarının büyüklüğü; söz konusu kredilerin mevcut düzenlemeler çerçevesinde aşamalarına göre doğru olarak sınıflandırılması ve bunlara ilişkin hesaplanan zarar karşılığının belirlenmesinin önemidir. Kredilerin doğru sınıflandırılması, temerrüt halinin doğru ve zamanında belirlenmesi ve yönetim tarafından yapılan diğer yargı ve tahminler bilançoda taşınan değer düşüş karşılık tutarını önemli derecede etkileyeceğinden, söz konusu alan tarafımızca kilit denetim konusu olarak ele alınmıştır.</p>	<p>Gerçekleştirdiğimiz denetim çalışmaları dahilinde kredilerin niteliklerine göre sınıflandırılmasına ve değer düşüklüğü hesaplamalarının, ilgili mevzuat çerçevesinde belirlenmesine ilişkin Banka'nın oluşturduğu politika, prosedür ve yönetim ilkelerini değerlendirdik. Bu ilkeler doğrultusunda tesis edilen uygulama kontrollerinin tasarım ve işletim etkinliklerini test ettik.</p> <p>Kredilerin aşamalarına göre sınıflandırılması ve beklenen kredi zarar karşılıklarının belirlenmesi için geliştirilen modellerde kullanılan yöntemlerin, Banka'nın oluşturduğu politika ve prosedürler çerçevesinde, TFRS 9 ilkelerine uygun olarak hazırlandığını finansal risk uzmanlarımız ile birlikte değerlendirdik. Banka'nın geliştirdiği modellerin içerdiği hesaplamaları, finansal risk uzmanlarımız ile birlikte örneklem bazında yeniden hesapladık.</p> <p>Kredilerin mevcut düzenlemeler çerçevesinde, kredi riskine göre sınıflandırılmasının makul olup olmadığı, değer düşüklüğüne uğrayıp uğramadığının tespiti ve alacağın değer düşüklüğü karşılığının zamanında ve mevzuat hükümlerine uygun olarak tesis edilip edilmediğini saptamak için örneklem bazında seçtiğimiz kredi kümesi için kredi inceleme prosedürlerini gerçekleştirdik.</p> <p>Grup'un finansal tablolarında, krediler ile ilgili değer düşüklüğüne ilişkin dipnotların tutarlılığını ve yeterliliğini kontrol ettik.</p>

4. Diğer Husus

Grup'un 31 Aralık 2022 tarihinde sona eren hesap dönemine ait konsolide finansal tablolarının tam kapsamlı denetimi başka bir bağımsız denetim şirketi tarafından gerçekleştirilmiş olup, söz konusu bağımsız denetim şirketi 13 Şubat 2023 tarihli tam kapsamlı denetim raporunda olumlu görüş bildirmiştir.

5. Yönetimin ve Üst Yönetimden Sorumlu Olanların Konsolide Finansal Tablolara İlişkin Sorumlulukları

Grup yönetimi; konsolide finansal tabloların BDDK Muhasebe ve Finansal Raporlama Mevzuatı'na uygun olarak hazırlanmasından, gerçeğe uygun bir biçimde sunumundan ve hata veya hile kaynaklı önemli yanlışlık içermeyecek şekilde hazırlanması için gerekli gördüğü iç kontrolden sorumludur.

Konsolide finansal tabloları hazırlarken yönetim; Grup'un sürekliliğini devam ettirme kabiliyetinin değerlendirilmesinden, gerektiğinde süreklilikle ilgili hususları açıklamaktan ve Grup'u tasfiye etme ya da ticari faaliyeti sona erdirmeye niyeti ya da mecburiyeti bulunmadığı sürece işletmenin sürekliliği esasını kullanmaktan sorumludur.

Üst yönetimden sorumlu olanlar, Grup'un finansal raporlama sürecinin gözetiminden sorumludur.

6. Bağımsız Denetçinin Konsolide Finansal Tabloların Bağımsız Denetimine İlişkin Sorumlulukları

Bir bağımsız denetimde, biz bağımsız denetçilerin sorumlulukları şunlardır:

Amacımız, bir bütün olarak finansal tabloların hata veya hile kaynaklı önemli yanlışlık içerip içermediğine ilişkin makul güvence elde etmek ve görüşümüzü içeren bir bağımsız denetçi raporu düzenlemektir. BDDK tarafından 2 Nisan 2015 tarihli 29314 sayılı Resmi Gazete' de yayımlanan "Bankaların Bağımsız Denetimi Hakkında Yönetmelik" ve BDS'lere uygun olarak yürütülen bir bağımsız denetim sonucunda verilen makul güvence; yüksek bir güvence seviyesidir ancak, var olan önemli bir yanlışlığın her zaman tespit edileceğini garanti etmez. Yanlışlıklar hata veya hile kaynaklı olabilir. Yanlışlıkların, tek başına veya toplu olarak, finansal tablo kullanıcılarının bu konsolide tablolara istinaden alacakları ekonomik kararları etkilemesi makul ölçüde bekleniyorsa bu yanlışlıklar önemli olarak kabul edilir.

BDDK tarafından 2 Nisan 2015 tarihli 29314 sayılı Resmi Gazete’ de yayımlanan “Bankaların Bağımsız Denetimi Hakkında Yönetmelik” ve BDS’lere uygun olarak yürütülen bağımsız denetimin gereği olarak, bağımsız denetim boyunca mesleki muhakememizi kullanmakta ve mesleki şüpheciliğimizi sürdürmekteyiz. Tarafımızca ayrıca:

- Konsolide finansal tablolardaki hata veya hile kaynaklı “önemli yanlışlık” riskleri belirlenmekte ve değerlendirilmekte; bu risklere karşılık veren denetim prosedürleri tasarlanmakta ve uygulanmakta ve görüşümüze dayanak teşkil edecek yeterli ve uygun denetim kanıtı elde edilmektedir. Hile; muvazaa, sahtekarlık, kasıtlı ihmal, gerçeğe aykırı beyan veya iç kontrol ihlali fiillerini içerebildiğinden, hile kaynaklı önemli bir yanlışlığı tespit edememe riski, hata kaynaklı önemli bir yanlışlığı tespit edememe riskinden yüksektir.
- Grup’un iç kontrolünün etkinliğine ilişkin bir görüş bildirmek amacıyla değil ama duruma uygun denetim prosedürlerini tasarlamak amacıyla denetimle ilgili iç kontrol değerlendirilmektedir.
- Yönetim tarafından kullanılan muhasebe politikalarının uygunluğu ile yapılan muhasebe tahminleri ile ilgili açıklamaların makul olup olmadığı değerlendirilmektedir.
- Elde edilen denetim kanıtlarına dayanarak Grup’un sürekliliğini devam ettirme kabiliyetine ilişkin ciddi şüphe oluşturabilecek olay veya şartlarla ilgili önemli bir belirsizliğin mevcut olup olmadığı hakkında ve yönetimin işletmenin sürekliliği esasının kullanılmasının uygunluğu hakkında sonuca varılmaktadır. Önemli bir belirsizliğin mevcut olduğu sonucuna varmamız halinde, raporumuzda, finansal tablolardaki ilgili açıklamalara dikkat çekmemiz ya da bu açıklamaların yetersiz olması durumunda olumlu görüş dışında bir görüş vermemiz gerekmektedir. Vardığımız sonuçlar, bağımsız denetçi raporu tarihine kadar elde edilen denetim kanıtlarına dayanmaktadır. Bununla birlikte, gelecekteki olay veya şartlar Grup’un sürekliliğini sona erdirebilir.
- Konsolide finansal tabloların açıklamaları dahil olmak üzere, genel sunumu, yapısı ve içeriği ile bu tabloların, temelini oluşturan işlem ve olayları gerçeğe uygun sunumu sağlayacak şekilde yansıtıp yansıtmadığı değerlendirilmektedir.
- Konsolide Finansal tablolar hakkında görüş vermek amacıyla, Grup içerisindeki işletmelere veya faaliyet bölümlerine ilişkin finansal bilgiler hakkında yeterli ve uygun denetim kanıtı elde edilmektedir. Grup denetiminin yönlendirilmesinden, gözetiminden ve yürütülmesinden sorumluyuz. Verdiğimiz denetim görüşünden de tek başımıza sorumluyuz.

Diğer hususların yanı sıra, denetim sırasında tespit ettiğimiz önemli iç kontrol eksiklikleri dahil olmak üzere, bağımsız denetimin planlanan kapsamı ve zamanlaması ile önemli denetim bulgularını üst yönetimden sorumlu olanlara bildirmekteyiz.

Bağımsızlığa ilişkin etik hükümlere uygunluk sağladığımızı üst yönetimden sorumlu olanlara bildirmiş bulunmaktayız. Ayrıca bağımsızlık üzerinde etkisi olduğu düşünülebilecek tüm ilişkiler ve diğer hususlar ile varsa, tehditleri ortadan kaldırmak amacıyla atılan adımlar ile alınan önlemleri üst yönetimden sorumlu olanlara iletmiş bulunmaktayız.

Üst yönetimden sorumlu olanlara bildirilen konular arasından, cari döneme ait konsolide finansal tabloların bağımsız denetiminde en çok önem arz eden konuları yani kilit denetim konularını belirlemekteyiz. Mevzuatın konunun kamuya açıklanmasına izin vermediği durumlarda veya konuyu kamuya açıklamanın doğuracağı olumsuz sonuçların, kamuya açıklamanın doğuracağı kamu yararını aşacağına makul şekilde beklendiği oldukça istisnai durumlarda, ilgili hususun bağımsız denetçi raporumuzda bildirilmemesine karar verebiliriz.

B. Mevzuattan Kaynaklanan Diğer Yükümlülükler

1. 6102 sayılı Türk Ticaret Kanunu’nun (“TTK”) 402. Maddesi’nin dördüncü fıkrası uyarınca, Banka’nın 1 Ocak - 31 Aralık 2023 hesap döneminde defter tutma düzeninin, kanun ile Banka esas sözleşmesinin finansal raporlamaya ilişkin hükümlerine uygun olmadığına dair önemli bir hususa rastlanmamıştır.
2. TTK’nın 402. Maddesi’nin dördüncü fıkrası uyarınca, Yönetim Kurulu tarafımıza denetim kapsamında istenen açıklamaları yapmış ve istenen belgeleri vermiştir.

PwC Bağımsız Denetim ve
Serbest Muhasebeci Mali Müşavirlik A.Ş.

Gökçe Yaşar Temel, SMMM
Sorumlu Denetçi

İstanbul, 11 Mart 2024

NUROL YATIRIM BANKASI ANONİM ŞİRKETİ

31 ARALIK 2023 TARİHİ İTİBARIYLA HAZIRLANAN YILLIK KONSOLİDE FİNANSAL RAPORU

Ana Ortaklık Banka'nın;
Yönetim Merkezinin Adresi : Maslak Mah. Büyükdere Cad. NuroI Plaza No: 255
B Blok Kat:15, İstanbul Sarıyer Maslak
Telefon ve Fax Numaraları : (212) 286 81 00, (212) 286 80 01
İnternet Sayfası Adresi : www.nuroIbank.com.tr
İrtibat için Elektronik Posta Adresi : nuroIbank@nuroIbank.com.tr

Bankacılık Düzenleme ve Denetleme Kurumu tarafından düzenlenen "Bankalarca Kamuya Açıklanacak Finansal Tablolar ile Bunlara İlişkin Açıklama ve Dipnotlar Hakkında Tebliğ"e göre hazırlanan yıllık konsolide finansal rapor aşağıda yer alan bölümlerden oluşmaktadır.

- Ana Ortaklık Hakkında Genel Bilgiler
- Ana Ortaklık Banka'nın Konsolide Finansal Tabloları
- İlgili Dönemde Uygulanan Muhasebe Politikalarına İlişkin Açıklamalar
- Konsolidasyon Kapsamındaki Grubun Mali Bünyesine ve Risk Yönetimine İlişkin Bilgiler
- Konsolide Finansal Tablolara İlişkin Açıklama Ve Dipnotlar
- Diğer Açıklamalar
- Bağımsız Denetim Raporu

Ana Ortaklık Banka'nın finansal tablolarına konsolide edilen bağılı ortaklıklarımız, birlikte kontrol edilen ortaklıklarımız ve yapılandırılmış işletmelerimiz bulunmamaktadır. Bu finansal rapor çerçevesinde finansal tabloları konsolide edilen iştirakimiz aşağıdadır.

İştiraklerimiz

1. NuroI Varlık Kiralama Anonim Şirketi
2. NuroI Portföy Yönetim Anonim Şirketi
3. Ortak Varlık Yönetim Anonim Şirketi

Bu raporda yer alan konsolide yıllık finansal tablolar ile bunlara ilişkin açıklama ve dipnotlar Bankaların Muhasebe Uygulamalarına ve Belgelerin Saklanması İlişkin Usul ve Esaslar Hakkında Yönetmelik, Türkiye Muhasebe Standartları, Türkiye Finansal Raporlama Standartları, bunlara ilişkin ek ve yorumlar ile Bankamız kayıtlarına uygun olarak, aksi belirtilmediği müddetçe bin Türk Lirası cinsinden hazırlanmış olup, bağımsız denetime tabi tutulmuş ve ilişikte sunulmuştur.

Ziya Akkurt
Yönetim Kurulu Başkanı

Özgür Altuntaş
Genel Müdür

Zafer Babür Hakarar
Hazine Genel Müdür Baş Yardımcısı

Recep Gül
Mali Kontrol, Operasyon ve Bilgi Teknolojileri
Genel Müdür Yardımcısı



Yusuf Serbest
Denetim Komitesi Başkanı

Prof. Dr. Niyazi Erdoğan
Denetim Komitesi Üyesi

Bu finansal rapor ile ilgili olarak soruların iletilebileceği yetkili personele ilişkin bilgiler:

Ad-Soyad / Unvan : Nazlı Bayındır / Grup Müdürü
Telefon numarası : (212) 286 81 00
Faks numarası : (212) 286 80 01

BİRİNCİ BÖLÜM

Genel Bilgiler

I.	Ana Ortaklık Banka'nın kuruluş tarihi, başlangıç statüsü, anılan statüde meydana gelen değişiklikleri ihtiva eden Banka'nın tarihçesi...	1
II.	Ana Ortaklık Banka'nın sermaye yapısı, yönetim ve denetimini doğrudan veya dolaylı olarak tek başına veya birlikte elinde bulunduran ortakları, varsa bu hususlardaki yıl içindeki değişiklikler ile dahil olduğu gruba ilişkin açıklama	1
III.	Ana Ortaklık Banka'nın yönetim kurulu başkan ve üyeleri, denetim komitesi üyeleri ile genel müdür ve yardımcılarının varsa Ana Ortaklık Banka'da sahip oldukları paylara ve sorumluluk alanlarına ilişkin açıklamalar	1
IV.	Ana Ortaklık Banka'dan nitelikli pay sahibi olan kişi ve kuruluşlara ilişkin açıklamalar	2
V.	Ana Ortaklık Banka'nın hizmet türü ve faaliyet alanlarını içeren özet bilgi	2-3
VI.	Bankaların konsolide finansal tablolarının düzenlenmesine ilişkin tebliğ ile Türkiye Muhasebe Standartları gereği yapılan konsolidasyon işlemleri arasındaki farklılıklar ile tam konsolidasyona veya oransal konsolidasyona tabi tutulan, özkaynaklardan indirilen ya da üç yönetime dahil olmayan kuruluşlar hakkında kısa açıklama	3
VII.	Ana Ortaklık Banka ile bağlı ortaklıkları arasında özkaynakların derhal transfer edilmesinin veya borçların geri ödenmesinin önünde mevcut veya muhtemel, fiili veya hukuki engeller	3

İKİNCİ BÖLÜM

Konsolide Finansal Tablolar

I.	Konsolide Bilanço (Finansal durum tablosu)	4-5
II.	Konsolide Nazım hesaplar tablosu	6
III.	Konsolide Kar veya zarar tablosu	7
IV.	Konsolide Kar veya zarar ve diğer kapsamlı gelir tablosu	8
V.	Konsolide Özkaynak değişim tablosu	9
VI.	Konsolide Nakit akış tablosu	10
VII.	Konsolide Kar Dağıtım tablosu	11

ÜÇÜNCÜ BÖLÜM

Muhasebe Politikaları

I.	Sunum esaslarına ilişkin açıklamalar	12-13
II.	Konsolide edilen bağlı ortaklıklara ve birlikte kontrol edilen ortaklıklara ilişkin bilgilerin sunumu	13-14
III.	Vadeli işlem ve opsiyon sözleşmeleri ile türev ürünlerine ilişkin açıklamalar	14
IV.	Faiz gelir ve giderine ilişkin açıklamalar	14
V.	Ücret ve komisyon gelir ve giderlerine ilişkin açıklamalar	15
VI.	Finansal araçlara ilişkin açıklamalar	15-17
VII.	Beklenen zarar karşılıklarına ilişkin açıklamalar	18-20
VIII.	Finansal araçların netleştirilmesine ilişkin açıklamalar	20
IX.	Finansal araçların bilanço dışı bırakılması	20-21
X.	Satış ve geri alış anlaşmaları ve menkul değerlerin ödünç verilmesi işlemlerine ilişkin açıklamalar	21
XI.	Satış amaçlı elde tutulan ve durdurulan faaliyetlere ilişkin duran varlıklar ile bu varlıklara ilişkin borçlar hakkında açıklamalar	21
XII.	Şerefiye ve diğer maddi olmayan duran varlıklara ilişkin açıklamalar	22
XIII.	Maddi duran varlıklara ilişkin açıklamalar	22
XIV.	Yatırım amaçlı gayrimenkullere ilişkin açıklamalar	22
XV.	Kiralama işlemlerine ilişkin açıklamalar	22-23
XVI.	Karşılıklar ve koşullu yükümlülükler ve varlıklara ilişkin açıklamalar	23
XVII.	Çalışanların haklarına ilişkin yükümlülüklerine ilişkin açıklamalar	23
XVIII.	Vergi uygulamalarına ilişkin açıklamalar	24-25
XIX.	Borçlanmalara ilişkin ilave açıklamalar	25
XX.	İhraç edilen hisse senetlerine ilişkin açıklamalar	26
XXI.	Aval ve kabullere ilişkin açıklamalar	26
XXII.	Devlet teşviklerine ilişkin açıklamalar	26
XXIII.	Raporlamanın bölümlenmeye göre yapılmasına ilişkin açıklamalar	26
XXIV.	Kar Yedekleri ve Karın Dağıtılması	26

DÖRDÜNCÜ BÖLÜM

Mali Bünyeye ve Risk Yönetimine İlişkin Bilgiler

I.	Konsolide özkaynak kalemlerine ilişkin açıklamalar	27-30
II.	Konsolide kredi riskine ilişkin açıklamalar	31-41
III.	Konsolide kur riskine ilişkin açıklamalar	41-44
IV.	Konsolide faiz oranı riskine ilişkin açıklamalar	44-48
V.	Konsolide hisse senedi pozisyon riskine ilişkin açıklamalar	48
VI.	Konsolide likidite riski yönetimi ve likidite karşılama oranına ilişkin açıklamalar	49-53
VII.	Konsolide kaldıraç oranına ilişkin açıklamalar	54
VIII.	Konsolide finansal varlık ve borçların gerçeğe uygun değeri ile gösterilmesine ilişkin açıklamalar	55-56
IX.	Konsolide başkaları nam ve hesabına yapılan işlemler, inanca dayalı işlemlere ilişkin açıklamalar	56
X.	Konsolide Konsolide risk yönetimine ilişkin açıklamalar	56-82
XI.	Riskten korunma işlemlerine ilişkin açıklamalar	83
XII.	Konsolide faaliyet bölgelerine ilişkin açıklamalar	83-84

BESİNCİ BÖLÜM

Konsolide Finansal Tablolara İlişkin Açıklama ve Dipnotlar

I.	Konsolide bilançonun aktif hesaplarına ilişkin açıklama ve dipnotlar	85-97
II.	Konsolide bilançonun pasif hesaplarına ilişkin açıklama ve dipnotlar	98-104
III.	Konsolide nazım hesaplara ilişkin açıklama ve dipnotlar	104-107
IV.	Konsolide finansal varlık ve borçlarına ilişkin açıklama ve dipnotlar	108-111
V.	Konsolide özkaynak değişim tablosuna ilişkin açıklama ve dipnotlar	112
VI.	Konsolide Nakit akış tablosuna ilişkin açıklama ve dipnotlar	113
VII.	Ana Ortaklık Banka'nın dahil olduğu risk grubuna ilişkin açıklamalar	114-115
VIII.	Bilanço tarihinden sonra ortaya çıkan hususlara ilişkin açıklamalar	115
IX.	Ana Ortaklık Banka'nın yurtdışı, yurtdışı, kıyı Ana Ortaklık Bankacılığı bölgelerindeki şube veya iştirakleri ile yurtdışı temsilciliklerine ilişkin olarak açıklanması gereken hususlar	115

ALTINCI BÖLÜM

Diğer Açıklamalar

I.	Ana Ortaklık Banka'nın faaliyetine ilişkin diğer açıklamalar	116
----	--	-----

YEDİNCİ BÖLÜM

Bağımsız Denetim Raporu

I.	Bağımsız denetim raporuna ilişkin olarak açıklanması gereken hususlar	116
II.	Bağımsız denetçi tarafından hazırlanan açıklama ve dipnotlar	116

NUROL YATIRIM BANKASI ANONİM ŞİRKETİ

31 ARALIK 2023 TARİHİ İTİBARIYLA KONSOLİDE FİNANSAL TABLOLARA İLİŞKİN AÇIKLAMA VE DİPNOTLAR

(Tutarlar aksi belirtilmedikçe Bin Türk Lirası (Bin TL) olarak ifade edilmiştir.)

BİRİNCİ BÖLÜM

GENEL BİLGİLER

I. Ana Ortaklık Banka'nın kuruluş tarihi, başlangıç statüsü, anılan statüde meydana gelen değişiklikleri ihtiva eden Banka'nın tarihçesi

Nurul Yatırım Bankası A.Ş.("Ana Ortaklık Banka" veya "Banka") 6 Ağustos 1998 tarih ve 98/11565 sayılı Bakanlar Kurulu kararı ile "yatırım bankası" statüsünde kurulmuş olup, 1999 yılı Mayıs ayında bankacılık işlemlerine başlamıştır.

Banka, yetkili makamlardan gerekli izinleri almak koşulu ile sermaye piyasalarında faaliyet göstermek, sermaye piyasaları araçlarını kullanarak sağlanan kaynaklarla yatırım yapmak, işletmelerin etkin bir yönetime ve sağlıklı mali yapıya kavuşmaları amacıyla devir ve birleşme konuları dahil danışmanlık hizmetleri vermek suretiyle yatırım bankacılığı yapmak ve yatırım bankacılığı ile ilgili tüm sahalarda faaliyette bulunmak için kurulmuştur.

II. Ana Ortaklık Banka'nın sermaye yapısı, yönetim ve denetimini doğrudan veya dolaylı olarak tek başına veya birlikte elinde bulunduran ortakları, varsa bu hususlarda yıl içindeki değişiklikler ile dahil olduğu gruba ilişkin açıklama

Ad soyad /Ticari unvanı	Pay Tutarları	Pay Oranları (%)	Ödenmiş Paylar	Ödenmemiş Paylar
Nurul Holding A.Ş.(*)	1,734,000	96.33	1,734,000	-
Diğer	66,000	3.67	66,000	-

(*) Bankacılık Düzenleme ve Denetleme Kurulunun 29.12.2022 tarihli ve 10459 sayılı kararı ile Nurul İnşaat ve Ticaret A.Ş.'nin %16,70'lik payının Nurul Holding A.Ş. tarafından satın alınmasına 5411 sayılı Bankacılık kanununun (Kanun) 18 inci maddesi uyarınca karar verilmiştir.

Banka'nın sermayesinde doğrudan veya dolaylı hakimiyeti söz konusu olan sermaye grubu Nurul Grubu'dur. Nurul Şirketler Topluluğu bünyesinde 33 şirket, 4 Ortak Girişim ve 11 yurt içi - yurt dışı iştirak ve bağlı ortaklık ile başta inşaat olmak üzere savunma sanayi, finans, turizm, madencilik, gayrimenkul, pazarlama ve imalat sanayinde faaliyet göstermektedir.

III. Ana Ortaklık Banka'nın Yönetim Kurulu Başkan ve üyeleri, Denetim Komitesi üyeleri ile Genel Müdür ve yardımcılarının varsa Banka'da sahip oldukları paylara ve sorumluluk alanlarına ilişkin açıklamalar

Adı soyadı	Görevi	Göreve atanma tarihi	Tahsil	Göreve atanmadan önceki bankacılık ve işletmecilik deneyimi	Sahip oldukları pay (%)
Yönetim Kurulu Üyeleri					
Ziya AKKURT	Başkan	26.02.2016	Lisans	39 yıl	-
M. Oğuz ÇARMIKLI	Başkan Vekili	27.05.1999	Lisans	39 yıl	0.89
Yusuf SERBEST	Üye (Denetim Komitesi Başkanı)	08.08.2022	Lisans	38 yıl	-
Ahmet ŞİRİN	Üye	08.08.2022	Lisans	17 yıl	-
(Kurumsal Yönetim Komitesi)					
Mehmet Mete BAŞOL	Üyesi, Kredi Komitesi Üyesi)	12.08.2014	Lisans	25 yıl	-
Özgür ALTUNTAŞ	Üye - Genel Müdür	03.10.2013	Lisans	25 yıl	-
Ahmet Kerim KEMAHLI	Üye (Denetim Komitesi Üyesi)	10.03.2010	Lisans	25 yıl	-
Eyüp Sabri ÇARMIKLI	Üye	21.04.2016	Lisans	13 yıl	0.78
Gürhan ÇARMIKLI	Üye	21.04.2016	Lisans	13 yıl	0.39
Zafer Babür HAKARAR	Genel Müdür Baş Yardımcısı	03.10.2013	Yüksek Lisans	25 yıl	-
Dr. Murat ÇİMEN	Genel Müdür Baş Yardımcısı	03.10.2013	Doktora	25 yıl	-
Ahmet Murat KAVURGA	Genel Müdür Yardımcısı	22.02.2014	Lisans	33 yıl	-
Recep GÜL	Genel Müdür Yardımcısı	14.02.2023	Lisans	30 yıl	-
Semih Subutay NEZİR	Genel Müdür Yardımcısı	01.08.2009	Lisans	30 yıl	-
Yeliz BİLGİN	Genel Müdür Yardımcısı	29.04.2015	Lisans	15 yıl	-
Seyfullah Cenk ATMACA	Genel Müdür Yardımcısı	12.03.2018	Lisans	5 yıl	-
Pınar ÇETİNEL	Genel Müdür Yardımcısı	09.08.2022	Lisans	4 yıl	-

NUROL YATIRIM BANKASI ANONİM ŞİRKETİ

31 ARALIK 2023 TARİHİ İTİBARIYLA KONSOLİDE FİNANSAL TABLOLARA İLİŞKİN AÇIKLAMA VE DİPNOTLAR (Tutarlar aksi belirtilmedikçe Bin Türk Lirası (Bin TL) olarak ifade edilmiştir.)

IV. Ana Ortaklık Banka'da nitelikli pay sahibi olan kişi ve kuruluşlara ilişkin açıklamalar

Banka'nın nitelikli paya sahip kişi ve kuruluşları aşağıda açıklanmıştır:

Ad soyad /Ticari unvanı	Pay Tutarları	Pay Oranları (%)	Ödenmiş Paylar	Ödenmemiş Paylar
Nurol Holding A.Ş.	1,734,000	96.33	1,734,000	-

V. Ana Ortaklık Banka'nın hizmet türü ve faaliyet alanlarına ilişkin özet bilgi

Banka, aşağıda öngörülen hususlar da dahil, ancak bunlarla sınırlı olmamak üzere, her türlü bankacılık işlemlerini yapmak, mevzuatın men etmediği her çeşit iktisadi, finansal ve ticari konularda teşebbüs ve faaliyetlerde bulunmak ve mevzuatın bankalar tarafından yapılmasına veya icrasına imkan verdiği bütün konularda iştirak etmek üzere kurulmuştur. Banka'nın amaç ve konuları şunlardır;

1.Öncelikle inşaat ve taahhüt sektöründe olmak üzere bütün ekonomik sektörlerde iştirak eden kurum ve kuruluşlara yurtiçinde ve yurtdışında teminatlı veya teminatsız her türlü nakdi ve kefalet, aval, ciro veya kabuller gibi gayrinakdi krediler verebilir ya da herhangi bir şekil ve surette ödünç verebilir, akreditif açabilir, açılmış akreditifleri teyit edebilir, akreditiflerle ve teminatlarla veya genel olarak ticari vasıtalarla ilgili sair işlemleri yapabilir, bunlarla ortaklık kurabilir ve kurulmuş olanlara katılabilir,

2.Yurtiçinde ve yurtdışında girişimciler tarafından doğrudan veya ortaklıklar halinde yürütülecek projelerin ve çalışmaların gerçekleştirilmesine yardımcı olur,

3.Yabancı ve yerli sermayenin Türkiye'de yatırım yapmasına, kurulu veya kurulacak şirketlere katılmasına yardım ve aracılık eder,

4.Türkiye'de yatırım bankacılığı enstrümanlarının geliştirilmesine ve yaygınlaştırılmasına katkı sağlar,

5.Rehin, ipotek ve diğer teminat karşılığında veya açık kredi şeklinde kısa, orta ve uzun vadeli ödünç verebilir,

6.Kurulmuş ve kurulacak şirketlere katılabilir ve gerektiğinde Banka kaynakları ile yeni girişimler kurabilir,

7.Her türlü menkul kıymet üzerinde, gerektiğinde ulusal/uluslararası kuruluşlarla işbirliğine girerek yurtiçinde veya yurtdışında sermaye veya para piyasası işlemleri yapabilir ve bu amaçla kurulmuş/kurulacak şirketlere katılabilir,

8.Sınır aşırı da dahil olmak üzere her türlü leasing işlemlerine taraf olabilir, garanti verebilir, aracılık edebilir, bu amaçla şirketler kurabilir ve kurulacak şirketlere katılabilir,

9.Her türlü türev işlemleri, vadeli döviz alım/satım da dahil her türlü döviz işlemleri, faktoring, forfaiting, repo, ters repo dahil işlemleri yapabilir, bunlarla ilgili kurulmuş ve kurulacak borsalara üye olabilir, bu borsalarda işlem yapabilir,

10.Altın, gümüş ve sair kıymetli madeni alıp, satabilir, ithal ve ihraç edebilir, kurulmuş ve kurulacak kıymetli maden ve metal borsalarına üye olabilir, bu borsalarda işlem yapabilir,

11.Müşterilerine kasa kiralayabilir,

12.İnternet bankacılığı ve elektronik bankacılık yapabilir,

13.Yurtiçi ve yurtdışı bankalarla muhabirlik ilişkisi kurabilir,

14.Ulusal ve uluslararası kurulmuş ve kurulacak tüm para piyasalarında Türk Lirası ve döviz cinsinden faaliyette bulunabilir,

15.Bankacılık Kanunu'nun ilgili maddeleri uyarınca ve ana sözleşmede yazılı koşullara uymak koşulu ile ticari ve sınai emtia ve gayrimenkul mal satın alabilir, satabilir, üzerlerinde her türlü hukuki tasarrufla bulunabilir, ipotek tesis edebilir, tesis edilmiş ipotekleri kaldırabilir, ticari işletme rehni akdedebilir, her türlü kira sözleşmeleri akdedebilir,

NUROL YATIRIM BANKASI ANONİM ŞİRKETİ

31 ARALIK 2023 TARİHİ İTİBARIYLA KONSOLİDE FİNANSAL TABLOLARA İLİŞKİN AÇIKLAMA VE DİPNOTLAR

(Tutarlar aksi belirtilmedikçe Bin Türk Lirası (Bin TL) olarak ifade edilmiştir.)

V. Ana Ortaklık Banka'nın hizmet türü ve faaliyet alanlarına ilişkin özet bilgi (Devamı)

16. Alacakların teminat altına alınmasını veya tahsil edilmesini sağlamak için kendi lehine ipotek alabilir, kaldırabilir, garame ipotek anlaşmaları yapabilir, ticari işletme rehni ve menkul rehni tesis ettirebilir, kaldırabilir, kira sözleşmeleri akdedebilir,

17.Mevzuatın bankaları yetkili kıldığı her türlü sermaye piyasası aracını ihraç edebilir, üzerlerinde her türlü hukuki tasarrufla bulunabilir, bunları rehnedebilir, bunlar üzerine kendi lehine rehin tesis edebilir, kaldırabilir,

18.Sigortacılık faaliyetlerinde bulunabilir, sigorta acenteliği yapabilir,

19.Sermaye Piyasası Kanunu'nun bankaları yetkili kıldığı menkul kıymetler aracılık faaliyetlerinde bulunabilir, Sermaye Piyasası Kanunu'nun ilgili hükümleri uyarınca menkul kıymetler yatırım fonu kurabilir, işletebilir, yönetebilir, Sermaye Piyasası Kanunu'nun ilgili hükümleri uyarınca sermaye piyasası faaliyetlerinde bulunabilir, Sermaye Piyasası Kanunu'nun, Bankacılık Kanunu'nun ve sair Kanun ve mevzuatın bankalara tanıdığı veya tanıyacağı hak ve yetkileri kullanarak diğer iş ve işlemleri yapabilir,

20.Hazine tahvillerini, bonolarını ve Hazine tarafından çıkarılmış ve çıkarılacak sair menkul kıymetleri, sermaye piyasası araçlarını, Kamu Ortaklığı ve Özelleştirme İdaresi de dahil olmak üzere kamu ve özel hukuk tüzel kişilerince çıkarılmış ve çıkarılacak menkul kıymetleri ve sair sermaye piyasası araçları satın alabilir, satabilir ve üzerlerinde her türlü hukuki tasarrufla bulunabilir, bunları rehnedebilir, üzerlerinde kendi lehine rehin tesis edebilir, kaldırabilir,

21.Bankacılık ile ilgili eğitim, ekonomik organizasyon, müşavirlik faaliyetlerinde bulunabilir,

22.Sosyal sorumluluk kapsamında ve ilgili mevzuatta belirlenen usul ve esaslar dahilinde bağış yapılabilir,

23.Yurtiçi ve yurtdışındaki ekonomik, mali, teknik ve bankacılık alanında gelişmeleri izleyerek etüt edebilir, ettirebilir ve bu konularda yayımlar yapabilir,

24.Yasal kurallar ve Sermaye Piyasası Kurulu düzenlemeleri çerçevesinde izin verilen her türlü para ve sermaye piyasası faaliyetini, bu işleri yapmaya yetkili kuruluşların acentesi olarak da yapabilir,

25.Bankacılık Kanunu ve yürürlükteki mevzuatın çizdiği sınırlar çerçevesinde kamu ve özel sektör kuruluşlarına finansman sağlanması, proje finansmanı, şirket birleşme ve devralmaları, şirket yeniden yapılandırılmaları, özelleştirme, halka açılma, menkul kıymet ihraçları, özvarlık, hisse ve hisse senedi değerlendirmeleri ve devirleri, fizibilite etütleri ve sektör araştırmaları yapılması ve karşılıklı ticaret konularında aracılık ve danışmanlık hizmetleri sunulabilir,

26.Mevzuatın bankaları yetkili kıldığı veya bundan sonra kılacağı ulusal ve uluslararası bankacılık işlemlerini yapabilir,

27.Bankacılık ve sermaye piyasaları mevzuatı ile beraber bankalara uygulanabilecek diğer tüm mevzuat çerçevesinde izin verilen tüm işlemleri, söz konusu mevzuat hükümlerinde ileride yapılacak değişiklikleri de kapsayacak şekilde ve bunlar için ilgili mevzuat çerçevesinde gerekli izinler alınmış olmak kaydıyla gerçekleştirilebilir.

VI. Bankaların konsolide finansal tablolarının Düzenlenmesine İlişkin Tebliğ ile Türkiye Muhasebe Standartları gereği yapılan konsolidasyon işlemleri arasındaki farklılıklar ile tam konsolidasyona veya oransal konsolidasyona tabi tutulan, özkaynaklardan indirilen ya da bu üç yöntem dahil olmayan kuruluşlar hakkında kısa açıklama

Banka'nın bağlı ortağı olan Nuro Varlık Kiralama Şirketi A.Ş., Nuro Portföy Yönetim A.Ş. ve Ortak Varlık Yönetim A.Ş. tam konsolidasyon kapsamındadır.

VII. Ana Ortaklık Banka ile bağlı ortaklıkları arasında özkaynakların derhal transfer edilmesinin veya borçların geri ödenmesinin önünde mevcut veya muhtemel, fiili veya hukuki engeller

Bulunmamaktadır.

İKİNCİ BÖLÜM

KONSOLİDE FİNANSAL TABLOLAR

- I. Konsolide Bilanço (Finansal Durum Tablosu)
- II. Konsolide Nazım Hesaplar Tablosu
- III. Konsolide Kar Veya Zarar Tablosu
- IV. Konsolide Kar Veya Zarar Ve Diğer Kapsamlı Gelir Tablosu
- V. Konsolide Özkaynak Değişim Tablosu
- VI. Konsolide Nakit Akış Tablosu
- VII. Konsolide Kar Dağıtım Tablosu

NUROL YATIRIM BANKASI ANONİM ŞİRKETİ

31 ARALIK 2023 TARİHİ İTİBARIYLA KONSOLİDE BİLANÇO (FİNANSAL DURUM TABLOSU)

(Tutarlar aksi belirtilmedikçe Bin Türk Lirası (Bin TL) olarak ifade edilmiştir.)

AKTİF (VARLIKLAR)	Bölüm 5 Dipnot I	Bağımsız Denetimden Geçmiş Cari Dönem 31.12.2023			Bağımsız Denetimden Geçmiş Önceki Dönem 31.12.2022		
		TP	YP	Toplam	TP	YP	Toplam
I. FİNANSAL VARLIKLAR (Net)		8,972,297	5,505,629	14,477,926	6,445,781	6,328,270	12,774,051
1.1 Nakit ve Nakit Benzerleri	I-1	4,309,468	2,519,401	6,828,869	1,068,089	4,370,764	5,438,853
1.1.1 Nakit Değerler ve Merkez Bankası	I-1	129,105	1,964,664	2,093,769	564,033	1,874,246	2,438,279
1.1.2 Bankalar	I-3	1,662,462	554,737	2,217,199	206,145	2,496,518	2,702,663
1.1.3 Para Piyasalarından Alacaklar		2,520,406	-	2,520,406	300,161	-	300,161
1.1.4 Beklenen Zarar Karşılıkları (-)		2,505	-	2,505	2,250	-	2,250
1.2 Gerçeğe Uygun Değer Farkı Kâr Zarara Yansıtılan Finansal Varlıklar	I-2	1,476,236	80,891	1,557,127	909,068	-	909,068
1.2.1 Devlet Borçlanma Senetleri		-	-	-	-	-	-
1.2.2 Sermayede Payı Temsil Eden Menkul Değerler		1,240,993	-	1,240,993	827,976	-	827,976
1.2.3 Diğer Finansal Varlıklar		235,243	80,891	316,134	81,092	-	81,092
1.3 Gerçeğe Uygun Değer Farkı Diğer Kapsamlı Gelire Yansıtılan Finansal Varlıklar	I-5	3,186,593	2,843,282	6,029,875	4,468,563	1,896,428	6,364,991
1.3.1 Devlet Borçlanma Senetleri		321,655	850,294	1,171,949	901,207	284,363	1,185,570
1.3.2 Sermayede Payı Temsil Eden Menkul Değerler		55,873	-	55,873	17,914	-	17,914
1.3.3 Diğer Finansal Varlıklar		2,809,065	1,992,988	4,802,053	3,549,442	1,612,065	5,161,507
1.4 Türev Finansal Varlıklar	I-2	-	62,055	62,055	61	61,078	61,139
1.4.1 Türev Finansal Varlıkların Gerçeğe Uygun Değer Farkı Kar Zarara Yansıtılan Kısmı		-	62,055	62,055	61	61,078	61,139
1.4.2 Türev Finansal Varlıkların Gerçeğe Uygun Değer Farkı Diğer Kapsamlı Gelire Yansıtılan Kısmı		-	-	-	-	-	-
II. İTFA EDİLMİŞ MALİYETİ İLE ÖLÇÜLEN FİNANSAL VARLIKLAR (Net)		8,332,687	4,913,797	13,246,484	2,818,374	911,408	3,729,782
2.1 Krediler	I-6	8,274,190	4,913,797	13,187,987	2,358,967	911,408	3,270,375
2.2 Kiralama İşlemlerinden Alacaklar	I-11	160,526	-	160,526	480,469	-	480,469
2.3 Faktoring Alacakları	I-12	-	-	-	-	-	-
2.4 İtfa Edilmiş Maliyeti ile Ölçülen Diğer Finansal Varlıklar	I-7	-	-	-	-	-	-
2.4.1 Devlet Borçlanma Senetleri		-	-	-	-	-	-
2.4.2 Diğer Finansal Varlıklar		-	-	-	-	-	-
2.5 Beklenen Zarar Karşılıkları (-)		102,029	-	102,029	21,062	-	21,062
III. SATIŞ AMAÇLI ELDE TUTULAN VE DURDURULAN FAALİYETLERE İLİŞKİN DURAN VARLIKLAR (Net)	I-18	-	-	-	271,260	-	271,260
3.1 Satış Amaçlı		-	-	-	271,260	-	271,260
3.2 Durdurulan Faaliyetlere İlişkin		-	-	-	-	-	-
IV. ORTAKLIK YATIRIMLARI		-	-	-	-	-	-
4.1 İştirakler (Net)	I-8	-	-	-	-	-	-
4.1.1 Özkaynak Yöntemine Göre Değerlenenler		-	-	-	-	-	-
4.1.2 Konsolide Edilmeyenler		-	-	-	-	-	-
4.2 Bağlı Ortaklıklar (Net)	I-9	-	-	-	-	-	-
4.2.1 Konsolide Edilmeyen Mali Ortaklıklar		-	-	-	-	-	-
4.2.2 Konsolide Edilmeyen Mali Olmayan Ortaklıklar		-	-	-	-	-	-
4.3 Birlikte Kontrol Edilen Ortaklıklar (İş Ortaklıkları) (Net)	I-10	-	-	-	-	-	-
4.3.1 Özkaynak Yöntemine Göre Değerlenenler		-	-	-	-	-	-
4.3.2 Konsolide Edilmeyenler		-	-	-	-	-	-
V. MADDİ DURAN VARLIKLAR (Net)	I-14	125,770	-	125,770	20,104	-	20,104
VI. MADDİ OLMAYAN DURAN VARLIKLAR (Net)	I-15	72,205	-	72,205	29,805	-	29,805
6.1 Serefiye		-	-	-	-	-	-
6.2 Diğer		72,205	-	72,205	29,805	-	29,805
VII. YATIRIM AMAÇLI GAYRİMENKULLER (Net)	I-16	90,325	-	90,325	47,470	-	47,470
VIII. CARİ VERGİ VARLIĞI		-	-	-	-	-	-
IX. ERTELENMİŞ VERGİ VARLIĞI	I-17	141,390	-	141,390	-	-	-
X. DİĞER AKTİFLER	I-19	60,823	2,723,409	2,784,232	39,527	542,342	581,869
AKTİF TOPLAMI		17,795,497	13,142,835	30,938,332	9,672,321	7,782,020	17,454,341

İlişikteki notlar bu finansal tabloların tamamlayıcı parçalarıdır

NUROL YATIRIM BANKASI ANONİM ŞİRKETİ

31 ARALIK 2023 TARİHİ İTİBARIYLA KONSOLİDE BİLANÇO (FİNANSAL DURUM TABLOSU)

(Tutarlar aksi belirtilmedikçe Bin Türk Lirası (Bin TL) olarak ifade edilmiştir.)

PASİF (YÜKÜMLÜLÜKLER)	Bölüm 5 Dipnot II	Bağımsız Denetimden Geçmiş Cari Dönem 31.12.2023			Bağımsız Denetimden Geçmiş Önceki Dönem 31.12.2022		
		TP	YP	Toplam	TP	YP	Toplam
I. MEVDUAT	II-1	-	-	-	-	-	-
II. ALINAN KREDİLER	II-3	172,931	1,706,099	1,879,030	902,199	565,011	1,467,210
III. PARA PİYASALARINA BORÇLAR	II-5	2,811,387	1,623,164	4,434,551	572,458	1,796,476	2,368,934
IV. İHRAÇ EDİLEN MENKUL KIYMETLER (Net)	II-6	2,790,998	-	2,790,998	2,843,300	-	2,843,300
4.1 Bonolar		2,012,466	-	2,012,466	2,353,372	-	2,353,372
4.2 Varlığa Dayalı Menkul Kıymetler		-	-	-	-	-	-
4.3 Tahviller		778,532	-	778,532	489,928	-	489,928
V. FONLAR	II-4	1,063,075	1,613,721	2,676,796	1,224,932	4,102,187	5,327,119
5.1 Müstakrizlerin Fonları		401,943	8,540	410,483	33,711	10,743	44,454
5.2 Diğer		661,132	1,605,181	2,266,313	1,191,221	4,091,444	5,282,665
VI. GERÇEĞE UYGUN DEĞER FARKI KAR ZARARA YANSITILAN FİNANSAL YÜKÜMLÜLÜKLER		-	-	-	-	-	-
VII. TÜREV FİNANSAL YÜKÜMLÜLÜKLER		-	202,170	202,170	-	27,773	27,773
7.1 Türev Finansal Yükümlülüklerin Gerçeğe Uygun Değer Farkı Kar Zarara Yansıtılan Kısım	II-2	-	202,170	202,170	-	27,773	27,773
7.2 Türev Finansal Yükümlülüklerin Gerçeğe Uygun Değer Farkı Diğer Kapsamlı Gelire Yansıtılan Kısım	II-9	-	-	-	-	-	-
VIII. FAKTORİNG YÜKÜMLÜLÜKLERİ		-	-	-	-	-	-
IX. KİRALAMA İŞLEMLERİNDEN YÜKÜMLÜLÜKLER	II-8	64,775	-	64,775	11,109	-	11,109
X. KARŞILIKLAR	II-10	496,897	166,145	663,042	42,160	68,134	110,294
10.1 Yeniden Yapılanma Karşılığı		-	-	-	-	-	-
10.2 Çalışan Hakları Karşılığı		61,107	-	61,107	30,302	-	30,302
10.3 Sigorta Teknik Karşılıkları (Net)		-	-	-	-	-	-
10.4 Diğer Karşılıklar		435,790	166,145	601,935	11,858	68,134	79,992
XI. CARİ VERGİ BORCU	II-11	266,712	-	266,712	170,009	-	170,009
XII. ERTELENMİŞ VERGİ BORCU		-	-	-	33,384	-	33,384
XIII. SATIŞ AMAÇLI ELDE TUTULAN VE DURDURULAN FAALİYETLERE İLİŞKİN DURAN VARLIK BORÇLARI (Net)	II-12	-	-	-	-	-	-
13.1 Satış Amaçlı		-	-	-	-	-	-
13.2 Durdurulan Faaliyetlere İlişkin		-	-	-	-	-	-
XIV. SERMAYE BENZERİ BORÇLANMA ARAÇLARI	II-13	-	-	-	-	93,785	93,785
14.1 Krediler		-	-	-	-	93,785	93,785
14.2 Diğer Borçlanma Araçları		-	-	-	-	-	-
XV. DİĞER YÜKÜMLÜLÜKLER	II-7	194,093	12,705,833	12,899,926	68,115	2,602,624	2,670,739
XVI. ÖZKAYNAKLAR		4,967,349	92,983	5,060,332	2,318,478	12,207	2,330,685
16.1 Ödenmiş Sermaye	II-14	1,800,000	-	1,800,000	750,000	-	750,000
16.2 Sermaye Yedekleri		-	-	-	-	-	-
16.2.1 Hisse Senedi İhraç Primleri	II-15	-	-	-	-	-	-
16.2.2 Hisse Senedi İptal Kârları		-	-	-	-	-	-
16.2.3 Diğer Sermaye Yedekleri		-	-	-	-	-	-
16.3 Kâr veya Zararda Yeniden Sınıflandırılmayacak Birikmiş Diğer Kapsamlı Gelirler veya Giderler		3,088	-	3,088	3,088	-	3,088
16.4 Kâr veya Zararda Yeniden Sınıflandırılacak Birikmiş Diğer Kapsamlı Gelirler veya Giderler	II-16	(124,869)	92,983	(31,886)	48,313	12,207	60,520
16.5 Kâr Yedekleri		295,300	-	295,300	56,797	-	56,797
16.5.1 Yasal Yedekler		99,621	-	99,621	27,670	-	27,670
16.5.2 Statü Yedekleri		-	-	-	-	-	-
16.5.3 Olağanüstü Yedekler		18,679	-	18,679	2,127	-	2,127
16.5.4 Diğer Kâr Yedekleri		177,000	-	177,000	27,000	-	27,000
16.6 Kâr veya Zarar		2,993,830	-	2,993,830	1,460,280	-	1,460,280
16.6.1 Geçmiş Yıllar Kâr veya Zararı		17,968	-	17,968	1,948	-	1,948
16.2 Dönem Net Kâr veya Zararı		2,975,862	-	2,975,862	1,458,332	-	1,458,332
16.7 Azınlık Payları	II-17	-	-	-	-	-	-
PASİF TOPLAMI		12,828,217	18,110,115	30,938,332	8,186,144	9,268,197	17,454,341

İlişikteki notlar bu finansal tabloların tamamlayıcı parçalarıdır.

NUROL YATIRIM BANKASI ANONİM ŞİRKETİ

31 ARALIK 2023 TARİHİ İTİBARIYLA KONSOLİDE KAR VEYA ZARAR TABLOSU

(Tutarlar aksi belirtilmedikçe Bin Türk Lirası (Bin TL) olarak ifade edilmiştir.)

		Bağımsız Denetimden Geçmiş Cari Dönem (01.01.2023)	Bağımsız Denetimden Geçmiş Önceki Dönem (01.01.2022)
	Bölüm 5 Dipnot IV	31.12.2023	31.12.2022
		Toplam	Toplam
I. FAİZ GELİRLERİ	IV-1	5,612,780	2,075,660
1.1 Kredilerden Alınan Faizler		1,933,361	897,347
1.2 Zorunlu Karşılıklardan Alınan Faizler		49	2,293
1.3 Bankalardan Alınan Faizler		1,465,280	14,887
1.4 Para Piyasası İşlemlerinden Alınan Faizler		91,547	6,145
1.5 Menkul Değerlerden Alınan Faizler		1,714,055	934,757
1.5.1 Gerçeğe Uygun Değer Farkı Kar Zarara Yansıtılanlar		-	-
1.5.2 Gerçeğe Uygun Değer Farkı Diğer Kapsamlı Gelire Yansıtılanlar		1,714,055	934,757
1.5.3 İtfa Edilmiş Maliyeti İle Ölçülenler		-	-
1.6 Finansal Kiralama Gelirleri		200,353	85,431
1.7 Diğer Faiz Gelirleri		208,135	134,800
II. FAİZ GİDERLERİ (-)	IV-2	1,743,802	848,498
2.1 Mevduata Verilen Faizler		-	-
2.2 Kullanılan Kredilere Verilen Faizler		524,694	291,739
2.3 Para Piyasası İşlemlerine Verilen Faizler		407,888	89,731
2.4 İhraç Edilen Menkul Kıymetlere Verilen Faizler		466,303	333,832
2.5 Kiralama Faiz Giderleri		6,382	2,588
2.6 Diğer Faiz Giderleri		338,535	130,608
III. NET FAİZ GELİRİ/GİDERİ (I - II)		3,868,978	1,227,162
IV. NET ÜCRET VE KOMİSYON GELİRLERİ/GİDERLERİ		761,376	256,063
4.1 Alınan Ücret ve Komisyonlar		1,106,520	369,238
4.1.1 Gayri Nakdi Kredilerden		52,707	32,967
4.1.2 Diğer		1,053,813	336,271
4.2 Verilen Ücret ve Komisyonlar (-)		345,144	113,175
4.2.1 Gayri Nakdi Kredilere		8,766	5,450
4.2.2 Diğer		336,378	107,725
V. TEMETTÜ GELİRLERİ	IV-3	52,570	428
VI. TİCARİ KAR/ZARAR (Net)	IV-4	(16,063)	588,598
6.1 Sermaye Piyasası İşlemleri Kârı/Zararı		300,650	529,015
6.2 Türev Finansal İşlemlerden Kâr/Zarar		(1,344,391)	(310,762)
6.3 Kambiyo İşlemleri Kârı/Zararı		1,027,678	370,345
VII. DİĞER FAALİYET GELİRLERİ	IV-5	801,714	156,280
VIII. FAALİYET BRÜT KÂRI (III+IV+V+VI+VII+VIII)		5,468,575	2,228,531
IX. BEKLENEN ZARAR KARŞILIKLARI (-)	IV-6	128,450	98,241
X. DİĞER KARŞILIK GİDERLERİ (-)	IV-6	549,114	44,900
XI. DİĞER FAALİYET GİDERLERİ (-)	IV-7	687,541	168,179
XII. PERSONEL GİDERLERİ (-)		227,763	73,207
XIII. NET FAALİYET KÂRI/ZARARI (IX-X-XI)		3,875,707	1,844,004
XIV. BİRLEŞME İŞLEMİ SONRASINDA GELİR OLARAK KAYDEDİLEN FAZLALIK TUTARI		-	-
XV. ÖZKAYNAK YÖNTEMİ UYGULANAN ORTAKLIKLARDAN KÂR/ZARAR		-	-
XVI. NET PARASAL POZİSYON KÂRI/ZARARI		-	-
XVII. SÜRDÜRÜLEN FAALİYETLER VERGİ ÖNCESİ K/Z (XII+...+XV)	IV-8	3,875,707	1,844,004
XVIII. SÜRDÜRÜLEN FAALİYETLER VERGİ KARŞILIGI (±)	IV-9	(899,845)	(385,672)
18.1 Cari Vergi Karşılığı		(1,040,938)	(381,635)
18.2 Ertelenmiş Vergi Gider Etkisi		141,093	(4,037)
18.3 Ertelenmiş Vergi Gelir Etkisi		-	-
XIX. SÜRDÜRÜLEN FAALİYETLER DÖNEM NET K/Z (XVI±XVII)	IV-10	2,975,862	1,458,332
XX. DÜRDÜRÜLEN FAALİYETLERDEN GELİRLER		-	-
20.1 Satış Amaçlı Elde Tutulan Duran Varlık Gelirleri		-	-
20.2 İştirak, Bağlı Ortaklık ve Birlikte Kontrol Edilen Ortaklıklar (İş Ort.) Satış Karları		-	-
20.3 Diğer Durdurulan Faaliyet Gelirleri		-	-
XXI. DÜRDÜRÜLEN FAALİYETLERDEN GİDERLER		-	-
21.1 Satış Amaçlı Elde Tutulan Duran Varlık Giderleri		-	-
21.2 İştirak, Bağlı Ortaklık ve Birlikte Kontrol Edilen Ortaklıklar (İş Ort.) Satış Zararları		-	-
21.3 Diğer Durdurulan Faaliyet Giderleri		-	-
XXII. DÜRDÜRÜLEN FAALİYETLER VERGİ ÖNCESİ K/Z (XIX-XX)	IV-8	-	-
XXIII. DÜRDÜRÜLEN FAALİYETLER VERGİ KARŞILIGI (±)	IV-9	-	-
23.1 Cari Vergi Karşılığı		-	-
23.2 Ertelenmiş Vergi Gider Etkisi		-	-
23.3 Ertelenmiş Vergi Gelir Etkisi		-	-
XXIV. DÜRDÜRÜLEN FAALİYETLER DÖNEM NET K/Z (XXI-XXII)		-	-
XXV. DÖNEM NET KÂRI/ZARARI (XVIII+XXIII)	IV-11	2,975,862	1,458,332
Hisse Başına Kâr / Zarar		2.04937	2.06092

İlişikteki notlar bu finansal tabloların tamamlayıcı parçalarıdır.

NUROL YATIRIM BANKASI ANONİM ŞİRKETİ

31 ARALIK 2023 TARİHİ İTİBARIYLA KONSOLİDE KAR VEYA ZARAR VE DİĞER KAPSAMLI GELİR TABLOSU

(Tutarlar aksi belirtilmedikçe Bin Türk Lirası (Bin TL) olarak ifade edilmiştir.)

	Bağımsız Denetimden Geçmiş Cari dönem (01.01.2023 31.12.2023)	Bağımsız Denetimden Geçmiş Önceki dönem (01.01.2022 30.12.2022)
I. DÖNEM KARI/ZARARI	2,975,862	1,458,332
II. DİĞER KAPSAMLI GELİRLER	(92,406)	58,387
2.1 Kar veya Zararda yeniden sınıflandırılmayacaklar	-	(1,029)
2.1.1 Maddi Duran Varlıklar Yeniden Değerleme Artışları/Azalışları	-	-
2.1.2 Maddi Olmayan Duran Varlıklar Yeniden Değerleme Artışları/Azalışları	-	-
2.1.3 Tanımlanmış Fayda Planları Yeniden Ölçüm Kazançları/Kayıpları	-	-
2.1.4 Diğer Kar veya Zarar Olarak Yeniden Sınıflandırılmayacak Diğer Kapsamlı Gelir Unsurları	-	-
2.1.5 Kar veya Zararda Yeniden Sınıflandırılmayacak Diğer Kapsamlı Gelire İlişkin Vergiler	-	(1,029)
2.2 Kar veya Zararda yeniden sınıflandırılacaklar	(92,406)	59,416
2.2.1 Yabancı Para Çevirim Farkları	-	-
2.2.2 Gerçeğe Uygun Değer Farkı Diğer Kapsamlı Gelire Yansıtılan Finansal Varlıkların Değerleme ve/veya Sınıflandırma Gelirleri/Giderleri	(127,008)	76,840
2.2.3 Nakit Akış Riskinden Korunma Gelirleri/Giderleri	-	-
2.2.4 Yurtdışındaki İşletmeye İlişkin Yatırım Riskinden Korunma Gelirleri/Giderleri	-	-
2.2.5 Diğer Kar veya Zarar Olarak Yeniden Sınıflandırılacak Diğer Kapsamlı Gelir Unsurları	-	-
2.2.6 Kar veya Zararda Yeniden Sınıflandırılacak Diğer Kapsamlı Gelire İlişkin Vergiler	34,602	(17,424)
III. TOPLAM KAPSAMLI GELİR (I+II)	2,883,456	1,516,719

İlişkitedeki notlar bu finansal tabloların tamamlayıcı parçalarıdır.

NUROL YATIRIM BANKASI ANONİM ŞİRKETİ

31 ARALIK 2023 TARİHİNDE SONA EREN DÖNEME İLİŞKİN KONSOLİDE ÖZKAYNAK DEĞİŞİM TABLOSU

(Tutarlar aksi belirtilmedikçe Bin Türk Lirası (Bin TL) olarak ifade edilmiştir.)

Bağımsız Denetimden Geçmiş	Bölüm 5 Dipnot V	Ödenmiş Sermaye	Hisse Senedi İhraç Primleri	Hisse Senedi İptal Karları	Diğer Sermaye Yedekleri	Duran varlıklar birikmiş yeniden değerleme	Tanımlanmış fayda planlarının birikmiş yeniden ölçüm	Diğer(*)	Kâr veya Zararda Yeniden Sınıflandırılmayacak Birikmiş Diğer Kapsamlı Gelirler ve Giderler		Kâr veya Zararda Yeniden Sınıflandırılacak Birikmiş Diğer Kapsamlı Gelirler ve Giderler		Geçmiş Dönem Kârı / (Zararı)	Dönem Net Kar veya Zararı	Toplam Özkaynak	
									Yabancı para çevirim farkları	Gerçeğe uygun değer farkı diğer kapsamlı gelire yansıtılan finansal varlıkların birikmiş yeniden değerleme ve/veya sınıflandırma kazançları/kayıpları	Diğer(**)	Yedekleri				
Önceki Dönem - 01.01 – 31.12.2022																
I. Dönem Başı Bakiyesi		460,000	-	-	-	-	-	4,117	-	-	1,104	-	38,265	119,337	191,143	813,966
II. TMS 8 Uyarınca Yapılan Düzeltmeler		-	-	-	-	-	-	-	-	-	-	-	-	-	-	-
2.1 Hataların Düzeltilmesinin Etkisi		-	-	-	-	-	-	-	-	-	-	-	-	-	-	-
2.2 Muhasebe Politikasında Yapılan Değişikliklerin Etkisi		-	-	-	-	-	-	-	-	-	-	-	-	-	-	-
III. Yeni Bakiye (I+II)		460,000	-	-	-	-	-	4,117	-	-	1,104	-	38,265	119,337	191,143	813,966
IV. Toplam Kapsamlı Gelir		-	-	-	-	-	-	(1,029)	-	-	59,416	-	-	-	1,458,332	1,516,719
V. Nakden Gerçekleştirilen Sermaye Artırımı		-	-	-	-	-	-	-	-	-	-	-	-	-	-	-
VI. İç Kaynaklardan Gerçekleştirilen Sermaye Artırımı		290,000	-	-	-	-	-	-	-	-	-	-	3,532	(293,532)	-	-
VII. Ödenmiş Sermaye Enflasyon Düzeltme Farkı		-	-	-	-	-	-	-	-	-	-	-	-	-	-	-
VIII. Hisse Senedine Dönüştürülebilir Tahviller		-	-	-	-	-	-	-	-	-	-	-	-	-	-	-
IX. Sermaye Benzeri Borçlanma Araçları		-	-	-	-	-	-	-	-	-	-	-	-	-	-	-
X. Diğer Değişiklikler Nedeniyle Artış /Azalış		-	-	-	-	-	-	-	-	-	-	-	-	-	-	-
XI. Kâr Dağıtımı		-	-	-	-	-	-	-	-	-	-	-	15,000	176,143	(191,143)	-
11.1 Dağıtılan Temettü		-	-	-	-	-	-	-	-	-	-	-	-	-	-	-
11.2 Yedeklere Aktarılan Tutarlar		-	-	-	-	-	-	-	-	-	-	-	15,000	176,143	(191,143)	-
11.3 Diğer		-	-	-	-	-	-	-	-	-	-	-	-	-	-	-
Dönem Sonu Bakiyesi (III+IV+.....+X+XI)		750,000	-	-	-	-	-	3,088	-	-	60,520	-	56,797	1,948	1,458,332	2,330,685
Cari Dönem - 01.01 – 31.12.2023																
I. Önceki Dönem Sonu Bakiyesi		750,000	-	-	-	-	-	3,088	-	-	60,520	-	56,797	-1,011	1,457,482	2,326,876
II. TMS 8 Uyarınca Yapılan Düzeltmeler		-	-	-	-	-	-	-	-	-	-	-	-	-	-	-
2.1 Hataların Düzeltilmesinin Etkisi		-	-	-	-	-	-	-	-	-	-	-	-	-	-	-
2.2 Muhasebe Politikasında Yapılan Değişikliklerin Etkisi		-	-	-	-	-	-	-	-	-	-	-	-	-	-	-
III. Yeni Bakiye (I+II)		750,000	-	-	-	-	-	3,088	-	-	60,520	-	56,797	-1,011	1,457,482	2,326,876
IV. Toplam Kapsamlı Gelir		-	-	-	-	-	-	-	-	-	(92,406)	-	-	-	2,975,862	2,883,456
V. Nakden Gerçekleştirilen Sermaye Artırımı		-	-	-	-	-	-	-	-	-	-	-	-	-	-	-
VI. İç Kaynaklardan Gerçekleştirilen Sermaye Artırımı		1,050,000	-	-	-	-	-	-	-	-	-	-	88,503	(1,138,503)	-	-
VII. Ödenmiş Sermaye Enflasyon Düzeltme Farkı		-	-	-	-	-	-	-	-	-	-	-	-	-	-	-
VIII. Hisse Senedine Dönüştürülebilir Tahviller		-	-	-	-	-	-	-	-	-	-	-	-	-	-	-
IX. Sermaye Benzeri Borçlanma Araçları		-	-	-	-	-	-	-	-	-	-	-	-	-	-	-
X. Diğer Değişiklikler Nedeniyle Artış /Azalış		-	-	-	-	-	-	-	-	-	-	-	-	-	-	-
XI. Kâr Dağıtımı		-	-	-	-	-	-	-	-	-	-	-	150,000	1,157,482	(1,457,482)	(150,000)
11.1 Dağıtılan Temettü		-	-	-	-	-	-	-	-	-	-	-	-	(150,000)	-	(150,000)
11.2 Yedeklere Aktarılan Tutarlar		-	-	-	-	-	-	-	-	-	-	-	150,000	1,307,482	(1,457,482)	-
11.3 Diğer		-	-	-	-	-	-	-	-	-	-	-	-	-	-	-
Dönem Sonu Bakiyesi (III+IV+.....+X+XI)		1,800,000	-	-	-	-	-	3,088	-	-	(31,886)	-	295,300	17,968	2,975,862	5,060,332

(*) Özkaynak yöntemiyle değerlendirilen yatırımların diğer kapsamlı gelirinden kâr/zararda sınıflandırılmayacak payları ile diğer kâr veya zarar olarak yeniden sınıflandırılmayacak diğer kapsamlı gelir unsurlarının birikmiş tutarları

(**) Nakit akış riskinden korunma kazançları/kayıpları, özkaynak yöntemiyle değerlendirilen yatırımların diğer kapsamlı gelirinden kâr/zararda sınıflandırılacak payları ve diğer kâr veya zarar olarak yeniden sınıflandırılacak diğer kapsamlı gelir unsurlarının birikmiş tutarları

İlişikteki notlar bu finansal tabloların tamamlayıcı parçalarıdır.

NUROL YATIRIM BANKASI ANONİM ŞİRKETİ

31 ARALIK 2023 TARİHİNDE SONA EREN DÖNEME İLİŞKİN KONSOLİDE NAKİT AKIŞ TABLOSU

(Tutarlar aksi belirtilmedikçe Bin Türk Lirası (Bin TL) olarak ifade edilmiştir.)

	Bölüm 5 Dipnot VI	Bağımsız Denetimden Geçmiş Cari Dönem (01.01.2023 31.12.2023)	Bağımsız Denetimden Geçmiş Önceki Dönem (01.01.2022 31.12.2022)
A. BANKACILIK FAALİYETLERİNE İLİŞKİN NAKİT AKIŞLARI			
1.1 Bankacılık Faaliyet Konusu Varlık ve Yükümlülüklerdeki Değişim Öncesi Faaliyet Kârı		3,361,367	1,395,498
1.1.1 Alınan Faizler		5,711,069	1,680,748
1.1.2 Ödenen Faizler		(1,591,964)	(738,055)
1.1.3 Alınan Temettüleri		51,936	-
1.1.4 Alınan Ücret ve Komisyonlar		1,106,520	369,238
1.1.5 Elde Edilen Diğer Kazançlar		645,171	698,749
1.1.6 Zarar Olarak Muhasebeleştirilen Donuk Alacaklardan Tahsilatlar		65,534	22,899
1.1.7 Personele ve Hizmet Tedarik Edenlere Yapılan Nakit Ödemeler		(974,432)	(269,604)
1.1.8 Ödenen Vergiler		(1,199,025)	(274,796)
1.1.9 Diğer		(453,442)	(93,681)
1.2 Bankacılık Faaliyetleri Konusu Varlık ve Yükümlülüklerdeki Değişim		(3,984,168)	4,470,129
1.2.1 Gerçeğe Uygun Değer Farkı K/Z'a Yansıtılan FV'larda Net (Artış) Azalış		(670,399)	(866,354)
1.2.2 Bankalar Hesabındaki Net (Artış) Azalış		-	-
1.2.3 Kredilerdeki Net (Artış) Azalış		(9,505,947)	(360,961)
1.2.4 Diğer Varlıklarda Net (Artış) Azalış		(1,880,904)	(1,067,624)
1.2.5 Bankaların Mevduatlarında Net Artış (Azalış)		-	-
1.2.6 Diğer Mevduatlarda Net Artış (Azalış)		-	-
1.2.7 Gerçeğe Uygun Değer Farkı K/Z'a Yansıtılan FY'lerde Net Artış (Azalış)		-	-
1.2.8 Alınan Kredilerdeki Net Artış (Azalış)		(858,960)	7,768,276
1.2.9 Vadesi Gelmiş Borçlarda Net Artış (Azalış)		-	-
1.2.10 Diğer Borçlarda Net Artış (Azalış)		8,932,042	(1,003,208)
I. Bankacılık Faaliyetlerinden Kaynaklanan Net Nakit Akışı		(622,801)	5,865,627
B. YATIRIM FAALİYETLERİNE İLİŞKİN NAKİT AKIŞLARI			
II. Yatırım Faaliyetlerinden Kaynaklanan Net Nakit Akışı		770,188	(5,651,394)
2.1 İktisap Edilen İştirakler, Bağlı Ortaklıklar ve Birlikte Kontrol Edilen Ortaklıklar (İş Ortaklıkları)		-	-
2.2 Elden Çıkarılan İştirakler, Bağlı Ortaklıklar ve Birlikte Kontrol Edilen Ortaklıklar (İş Ortaklıkları)		-	-
2.3 Satın Alınan Menkul ve Gayrimenkuller		804,636	(6,311)
2.4 Elden Çıkarılan Menkul ve Gayrimenkuller		-	27,250
2.5 Elde Edilen Gerçeğe Uygun Değer Farkı Diğer Kapsamlı Gelire Yansıtılan Finansal Varlıklar		(33,306,994)	(40,597,638)
2.6 Elden Çıkarılan Gerçeğe Uygun Değer Farkı Diğer Kapsamlı Gelire Yansıtılan Finansal Varlıklar		33,336,008	34,950,202
2.7 Satın Alınan İtfâ Edilmiş Maliyeti ile Ölçülen Finansal Varlıklar		-	-
2.8 Satılan İtfâ Edilmiş Maliyeti ile Ölçülen Finansal Varlıklar		-	-
2.9 Diğer		(63,462)	(24,897)
C. FİNANSMAN FAALİYETLERİNE İLİŞKİN NAKİT AKIŞLARI			
III. Finansman Faaliyetlerinden Sağlanan Net Nakit		(280,646)	1,255,504
3.1 Krediler ve İhraç Edilen Menkul Değerlerden Sağlanan Nakit		13,202,616	13,969,907
3.2 Krediler ve İhraç Edilen Menkul Değerlerden Kaynaklanan Nakit Çıkkışı		(13,330,186)	(12,707,812)
3.3 İhraç Edilen Sermaye Araçları		-	-
3.4 Temettü Ödemeleri		(150,000)	-
3.5 Kiralamaya İlişkin Ödemeler		(3,076)	(6,591)
3.6 Diğer		-	-
IV. Yabancı Para Çevrim Farklarının Nakit ve Nakde Eşdeğer Varlıklar Üzerindeki Etkisi		1,889,637	653,694
V. Nakit ve Nakde Eşdeğer Varlıklardaki Net Artış I+II+III+IV		1,756,378	2,123,431
VI. Dönem Başındaki Nakit ve Nakde Eşdeğer Varlıklar		3,568,804	1,445,373
VII. Dönem Sonundaki Nakit ve Nakde Eşdeğer Varlıklar V+VI		5,325,182	3,568,804

İlişikteki notlar bu finansal tabloların tamamlayıcı parçalarıdır.

NUROL YATIRIM BANKASI ANONİM ŞİRKETİ
31 ARALIK 2023 TARİHİNDE SONA EREN DÖNEME İLİŞKİN
KONSOLİDE KAR DAĞITIM TABLOSU

(Tutarlar aksi belirtilmedikçe Bin Türk Lirası (Bin TL) olarak ifade edilmiştir.)

		Bağımsız Denetimden Geçmiş	Bağımsız Denetimden Geçmiş
		Cari Dönem	Önceki Dönem
		31.12.2023	31.12.2022
I.	DÖNEM KÂRININ DAĞITIMI		
1.1	DÖNEM KÂRI	3,875,707	1,819,150
1.2	ÖDENECEK VERGİ VE YASAL YÜKÜMLÜLÜKLER	(899,845)	(380,647)
1.2.1	Kurumlar Vergisi (Gelir Vergisi)	(1,040,938)	(381,254)
1.2.2	Gelir Vergisi Kesintisi	141,093	607
1.2.3	Diğer Vergi ve Yasal Yükümlülükler	-	-
	A.NET DÖNEM KÂRI (1.1-1.2)	2,975,862	1,438,503
1.3	GEÇMİŞ DÖNEMLER ZARARI (TFRS 9 Etkisi)	-	-
1.4	BİRİNCİ TERTİP YASAL YEDEK AKÇE	-	-
1.5	BANKADA BIRAKILMASI VE TASARRUFU ZORUNLU YASAL FONLAR (*)	-	-
	B. DAĞITILABİLİR NET DÖNEM KÂRI [(A)-(1.3+1.4+1.5)]	2,975,862	1,438,503
1.6	ORTAKLARA BİRİNCİ TEMETTÜ	-	150,000
1.6.1	Hisse Senedi Sahiplerine	-	150,000
1.6.2	İmtiyazlı Hisse Senedi Sahiplerine	-	-
1.6.3	Katılma İntifa Senetlerine	-	-
1.6.4	Kâra İştirakli Tahvillere	-	-
1.6.5	Kâr ve Zarar Ortaklığı Belgesi Sahiplerine	-	-
1.7	PERSONELE TEMETTÜ	-	-
1.8	YÖNETİM KURULUNA TEMETTÜ	-	-
1.9	ORTAKLARA İKİNCİ TEMETTÜ	-	-
1.9.1	Hisse Senedi Sahiplerine	-	-
1.9.2	İmtiyazlı Hisse Senedi Sahiplerine	-	-
1.9.3	Katılma İntifa Senetlerine	-	-
1.9.4	Kâra İştirakli Tahvillere	-	-
1.9.5	Kâr ve Zarar Ortaklığı Belgesi Sahiplerine	-	-
1.10	İKİNCİ TERTİP YASAL YEDEK AKÇE	-	-
1.11	STATÜ YEDEKLERİ	-	-
1.12	OLAĞANÜSTÜ YEDEKLER (**)	-	1,288,503
1.13	DİĞER YEDEKLER	-	-
1.14	ÖZEL FONLAR	-	-
II.	YEDEKLERDEN DAĞITIM		
2.1	DAĞITILAN YEDEKLER	-	-
2.2	İKİNCİ TERTİP YASAL YEDEKLER	-	-
2.3	ORTAKLARA PAY	-	-
2.3.1	Hisse Senedi Sahiplerine	-	-
2.3.2	İmtiyazlı Hisse Senedi Sahiplerine	-	-
2.3.3	Katılma İntifa Senetlerine	-	-
2.3.4	Kâra İştirakli Tahvillere	-	-
2.3.5	Kâr ve Zarar Ortaklığı Belgesi Sahiplerine	-	-
2.4	PERSONELE PAY	-	-
2.5	YÖNETİM KURULUNA PAY	-	-
III.	HİSSE BAŞINA KÂR		
3.1	HİSSE SENEDİ SAHİPLERİNE	2.04937	2.03448
3.2	HİSSE SENEDİ SAHİPLERİNE (%)	204.94	203.45
3.3	İMTİYAZLI HİSSE SENEDİ SAHİPLERİNE	-	-
3.4	İMTİYAZLI HİSSE SENEDİ SAHİPLERİNE (%)	-	-
IV.	HİSSE BAŞINA TEMETTÜ		
4.1	HİSSE SENEDİ SAHİPLERİNE	-	-
4.2	HİSSE SENEDİ SAHİPLERİNE (%)	-	-
4.3	İMTİYAZLI HİSSE SENEDİ SAHİPLERİNE	-	-
4.4	İMTİYAZLI HİSSE SENEDİ SAHİPLERİNE (%)	-	-

(*) Cari döneme ait karın dağıtımı hakkında Banka'nın yetkili organı Genel Kurul'dur. Bu finansal tabloların düzenlendiği tarih itibarıyla Banka'nın yıllık Olağan Genel Kurul toplantısı henüz yapılmamıştır.

(**) Banka'nın 28 Mart 2023 tarihli Olağan Genel Kurul toplantısındaki kar dağıtımına ilişkin bilgi Üçüncü Bölüm XXIII nolu dipnotta açıklanmıştır.

NUROL YATIRIM BANKASI ANONİM ŞİRKETİ

31 ARALIK 2023 TARİHİ İTİBARIYLA KONSOLİDE FİNANSAL TABLOLARA İLİŞKİN AÇIKLAMA VE DİPNOTLAR

(Tutarlar aksi belirtilmedikçe Bin Türk Lirası (Bin TL) olarak ifade edilmiştir.)

ÜÇÜNCÜ BÖLÜM

MUHASEBE POLİTİKALARI

I. Sunum esaslarına ilişkin açıklamalar

a. Konsolide finansal tablolar ile bunlara ilişkin açıklama ve dipnotların Türkiye Muhasebe Standartları ve Bankaların Muhasebe Uygulamalarına ve Belgelerin Saklanması İlişkin Usul ve Esaslar Hakkında Yönetmeliğe uygun olarak hazırlanması:

Banka, finansal tablolarını 1 Kasım 2006 tarihli ve 26333 sayılı Resmi Gazete'de yayımlanan "Bankaların Muhasebe Uygulamalarına ve Belgelerin Saklanması İlişkin Usul ve Esaslar Hakkında Yönetmelik" ve Bankacılık Düzenleme ve Denetleme Kurulu tarafından bankaların hesap ve kayıt düzenine ilişkin yayımlanan diğer düzenlemeler ile Bankacılık Düzenleme ve Denetleme Kurumu ("BDDK") genelge ve açıklamaları ve bunlar ile düzenlenmeyen konularda Kamu Gözetimi Muhasebe ve Denetim Standartları Kurumu ("KGK") tarafından yürürlüğe konulmuş olan Türkiye Muhasebe Standartları hükümlerini içeren; "BDDK Muhasebe ve Finansal Raporlama Mevzuatı" na 28 Haziran 2012 tarihli ve 28337 sayılı Resmi Gazete'de yayımlanan "Bankalarca Kamuya Açıklanacak Finansal Tablolar ile Bunlara İlişkin Açıklama ve Dipnotlar Hakkında Tebliğ"inin 1 Şubat 2019 tarihli değişikliklerine uygun olarak hazırlamıştır.

Düzenlenen kamuya açıklanacak konsolide finansal tabloların biçim ve içerikleri ile bunların açıklama ve dipnotları "Bankalarca Kamuya Açıklanacak Finansal Tablolar ile Bunlara İlişkin Açıklama ve Dipnotlar Hakkında Tebliğ" ve "Bankalarca Risk Yönetimine İlişkin Kamuya Yapılacak Açıklamalar Hakkında Tebliğ" ile bunlara ek ve değişiklikler getiren tebliğlere uygun olarak hazırlanmıştır. Banka, muhasebe kayıtlarını Türk parası olarak, Bankacılık Kanunu, Türk Ticaret Kanunu ve Türk vergi mevzuatına uygun olarak tutmaktadır.

Finansal tablolar, gerçeğe uygun değerleri ile gösterilen finansal varlık ve yükümlülüklerin dışında, tarihi maliyet esası baz alınarak TL olarak hazırlanmıştır.

Finansal tablolar ile bunlara ilişkin açıklama ve dipnotlarda yer alan tutarlar aksi belirtilmedikçe Bin Türk Lirası olarak ifade edilmiştir. Yabancı para cinsinden ifade edilen tutarlar tam tutarları ile belirtilmiştir.

b. Konsolide finansal tabloların hazırlanmasında izlenen muhasebe politikaları ve kullanılan değerlendirme esasları:

Finansal tabloların hazırlanmasında izlenen muhasebe politikaları ve kullanılan değerlendirme esasları, "BDDK Muhasebe ve Finansal Raporlama Mevzuatı" kapsamında yer alan esaslara göre belirlenmiştir. Cari döneme ilişkin muhasebe politikaları ve kullanılan değerlendirme esasları II ile XXIV no'lu dipnotlarda açıklanmaktadır.

Kamu Gözetimi Muhasebe ve Denetim Standartları Kurumu'nun (KGK) 23 Kasım 2023 tarihinde yaptığı açıklamaya istinaden, Türkiye Finansal Raporlama Standartları (TFRS)'ni uygulayan işletmelerin 31 Aralık 2023 tarihinde veya sonrasında sona eren yıllık raporlama dönemine ait finansal tablolarının "TMS 29 Yüksek Enflasyonlu Ekonomilerde Finansal Raporlama"da yer alan muhasebe ilkelerine uygun olarak enflasyon etkisine göre düzeltilerek sunulması gerekmektedir. Aynı açıklamada, kendi alanlarında düzenleme ve denetleme yapmakla yetkili kurum ya da kuruluşların enflasyon muhasebesinin uygulanmasına yönelik farklı geçiş tarihleri belirleyebilecekleri ifade edilmiş olup, bu kapsamda Bankacılık Düzenleme ve Denetleme Kurumu (BDDK); 12 Aralık 2023 tarihli Kurul kararı uyarınca; bankalar ile finansal kiralama, faktoring, finansman, tasarruf finansman ve varlık yönetim şirketlerinin 31 Aralık 2023 tarihli finansal tablolarının enflasyon düzeltilmesine tabi tutulmayacağı açıklanmıştır.

Londra Bankalararası Faiz Oranı ("LIBOR"); türevler, tahviller, krediler ve diğer değişken faizli araçlar için dünya çapında en yaygın kullanılan referans gösterge faiz oranıdır. Ancak, düzenleyici kurumların, LIBOR ve diğer benzer referans gösterge faiz oranlarından, gecelik işlemlere dayanan risksiz veya çok düşük riskli alternatif faiz oranlarına geçiş süreci USD Libor'a dayalı sözleşmeler için devam etmektedir. Bu değişimden, mevcut koşulları sona erme tarihini aşan ve referans faiz oranlarından (LIBOR dahil) yapılmış krediler, türevler, değişken faizli tahviller ve bonolar ve diğer benzeri finansal sözleşmeler etkilenecektir. Türkiye'de ise Türk Lirası Gecelik Referans Faiz Oranı ("TLREF"), finansal türev ürünlerde, borçlanma araçlarında ve çeşitli finansal sözleşmelerde değişken faiz göstergesi, dayanak varlık veya karşılaştırma ölçütü olarak kullanılabilir, Türk Lirası kısa vadeli referans faiz oranı ihtiyacını karşılamaya yönelik olarak oluşturulmuştur. Banka, 2023 yılı itibarıyla gerekli çalışmaları tamamlamıştır. Mevcut işlemler özelinde konunun Banka finansallarına önemli bir etkisi bulunmamaktadır. Gerektiğinde ileriye yönelik alt yapı çalışmalarına devam edilecektir.

NUROL YATIRIM BANKASI ANONİM ŞİRKETİ

31 ARALIK 2023 TARİHİ İTİBARIYLA KONSOLİDE FİNANSAL TABLOLARA İLİŞKİN AÇIKLAMA VE DİPNOTLAR

(Tutarlar aksi belirtilmedikçe Bin Türk Lirası (Bin TL) olarak ifade edilmiştir.)

I. Sunum esaslarına ilişkin açıklamalar (Devamı)

2. Finansal araçların kullanım stratejisi

Banka, faaliyetlerini kurumsal bankacılık ve yatırım bankacılığı alanında yoğunlaştırmaktadır. Banka'nın, finansal piyasalarda alabileceği riskler Yönetim Kurulu ve Aktif Pasif Komitesi ("APKO") kararları ile belirlenmektedir. Yönetim Kurulu kararı ile Hazine ve Finansal Kuruluşlar Bölüm Başkanlığı'nın taşıyabileceği pozisyon limitleri sınırlandırılmıştır. Gün içi limit, gecelik taşıma limiti ve zarar durdurma limitleri yetki bazında belirlenmiş olup, bunların kontrolleri İç Kontrol Bölümü tarafından yapılmaktadır. Haftalık olarak yapılan APKO toplantılarında piyasalar, bankanın aktif pasif yapısı ve taşınmakta olan riskler detaylı olarak tartışılarak strateji belirlenmektedir. Standart metoda göre haftalık bazda kur riski hesaplanmakta olup, uzun ve kısa pozisyonun dengeli olmasına dikkat edilmektedir. Kur riskinden korunmak amacıyla ağırlıklı olarak ABD Doları ve Avro pozisyonu, değişen piyasa koşulları takip edilerek dengede tutulmaktadır. Banka, kur riskine karşı geçmiş yıllarda yaşanan ekonomik olumsuzlukları da dikkate alarak genelde döviz pozisyonunu dengede tutmaya ve çapraz kur riski almamaya çalışmaktadır.

3. Yabancı para cinsinden işlemlere ilişkin açıklamalar

Yabancı para işlemlerden doğan kur farkı gelirleri ve giderleri işlemin yapıldığı dönemde kayıtlara intikal ettirilmiştir. Dönem sonlarında, yabancı para aktif ve pasif hesapların bakiyeleri, dönem sonu Banka gişe döviz alış kurlarından evalüasyona tabi tutularak TL'ye çevrilmiş ve gerçeğe uygun değer farkı diğer kapsamlı gelire yansıtılan menkul değerler portföyünde yer alan sermayede payı temsil eden menkul değerlerden kaynaklanan kur farkları haricinde diğer oluşan kur farkları, kambiyo karı veya zararı olarak kayıtlara yansıtılmıştır. 31 Aralık 2023 tarihi itibarıyla yabancı para işlemlerin Türk parasına dönüştürülmesinde ve bunların finansal tablolara yansıtılmasında kullanılan ABD Doları kur değeri 29.4382 TL ve EURO kur değeri 32.5739 TL'dir.

II. Konsolide edilen bağlı ortaklıklara ve birlikte kontrol edilen ortaklıklara ilişkin bilgilerin sunumu

İlişikteki finansal tablolar, TFRS 10 "Finansal Tablolara İlişkin Türkiye Finansal Raporlama Standardı"nda ve BDDK'nın 8 Kasım 2006 tarihinde ve 26340 sayılı Resmi Gazete'de yayınlanan "Bankaların Konsolide Finansal Tablolarının Düzenlenmesine İlişkin Tebliğ" uyarınca düzenlenmiştir.

Konsolidasyon kapsamındaki kuruluşların unvanları, ana merkezlerinin bulunduğu yerler, faaliyet konuları ve Grubun pay oranları aşağıdaki gibidir:

	Konsolidasyon yöntemi	Kuruluş Yeri	Faaliyet Konusu	Grubun Etkin Pay Oranı (%)	
				31 Aralık 2023	31 Aralık 2022
Nurol Varlık Kiralama Anonim Şirketi	Tam konsolidasyon	Türkiye	Varlık Kiralama	100.00	100.00
Nurol Portföy Yönetim Anonim Şirketi	Tam konsolidasyon	Türkiye	Portföy Yönetim	100.00	100.00
Ortak Varlık Yönetim Anonim Şirketi	Tam konsolidasyon	Türkiye	Varlık Yönetim	100.00	100.00

Grubun "Konsolide Finansal Tablolara İlişkin Türkiye Finansal Raporlama Standardı"nda ("TFRS 10") belirlenen yöntem, usul ve esaslara göre çoğunluk katılım paylarına sahip olarak kontrol ettiği ve Üçüncü Nurol Girişim Sermayesi Fonu tam konsolidasyon yöntemine göre muhasebeleştirilmiştir.

Finansal tablolarını Türk Ticaret Kanunu, Finansal Kiralama Kanunu ve/veya Sermaye Piyasası Kurulu ("SPK")'nın tebliğlerinde belirlenen finansal tablo ve raporların sunulmasına ilişkin ilke ve kurallara uygun olarak hazırlayan bağlı ortaklıklara ait finansal tablolar yapılan bir takım tashihlerle Bankacılık Düzenleme ve Denetleme Kurulu ("BDDK") tarafından muhasebe ve finansal raporlama esaslarına ilişkin yayımlanan yönetmelik, tebliğ, açıklama ve genelgelere ve BDDK tarafından özel bir düzenleme yapılmamış olması durumunda, Kamu Gözetimi, Muhasebe ve Denetim Standartları Kurumu ("KGK") tarafından yürürlüğe konulmuş olan Türkiye Muhasebe Standartları ("TMS") ve Türkiye Finansal Raporlama Standartları ("TFRS") ile bunlara ilişkin ek ve yorumlara (tümü "Türkiye Muhasebe Standartları" ya da "TMS") uygun hale getirilmiştir.

Banka'nın 31 Aralık 2023 tarihi itibarıyla iştiraki bulunmamaktadır. Bağlı ortaklıklar, konsolide finansal tablolarda "Bireysel Finansal Tablolara İlişkin Türkiye Muhasebe Standardı Hakkında Tebliğ" ("TMS 27")'ye göre muhasebeleştirilmektedir.

Bağlı ortaklığın finansal tabloları 31 Aralık 2023 tarihi itibarıyla hazırlanmıştır.

NUROL YATIRIM BANKASI ANONİM ŞİRKETİ

31 ARALIK 2023 TARİHİ İTİBARIYLA KONSOLİDE FİNANSAL TABLOLARA İLİŞKİN AÇIKLAMA VE DİPNOTLAR

(Tutarlar aksi belirtilmedikçe Bin Türk Lirası (Bin TL) olarak ifade edilmiştir.)

II. Konsolide edilen bağlı ortaklıklara ve birlikte kontrol edilen ortaklıklara ilişkin bilgilerin sunumu (Devamı)

Bağlı ortaklıklar

Bağlı ortaklıklar, sermayesi veya yönetimi doğrudan veya dolaylı olarak Banka tarafından kontrol edilen ortaklıklardır.

Kontrol, Banka'nın bir tüzel kişiliği ile yaptığı yatırım üzerinde güce sahip olması, yatırım yaptığı tüzel kişilikle olan ilişkisinden dolayı değişken getirilere maruz kalması veya bu getirilerde hak sahibi olması ve elde edeceği getirilerin miktarını etkileyebilmek için yatırım yaptığı işletme üzerindeki gücünü kullanma imkânına sahip olması olarak kabul edilmiştir.

Bağlı ortaklıklar, faaliyet sonuçları, aktif ve özkaynak büyüklükleri bazında, tam konsolidasyon yöntemi kullanılmak suretiyle konsolide edilmektedir. Bağlı ortaklıklar, faaliyetleri üzerindeki kontrolün Grup'a transfer olduğu tarihten itibaren konsolidasyon kapsamına alınmıştır. Konsolide finansal tablolara dahil olan bağlı ortaklığın finansal tablolarında kullandıkları muhasebe politikaları Ana Ortaklık Banka'nın muhasebe politikalarından farklı değildir.

Tam konsolidasyon yöntemine göre, bağlı ortaklıkların aktif, pasif, gelir, gider ve bilanço dışı kalemlerinin yüzde yüzü Banka'nın aktif, pasif, gelir, gider ve bilanço dışı kalemleri ile birleştirilmiştir. Grubun bağlı ortaklıktaki yatırımının defter değeri ile bağlı ortaklığın sermayesinin Grup'a ait olan kısmı netleştirilmiştir. Konsolidasyon kapsamındaki ortaklıklar arasındaki işlemlerden kaynaklanan bakiyeler ile gerçekleşmemiş karlar ve zararlar karşılıklı olarak mahsup edilmiştir.

III. Vadeli işlem ve opsiyon sözleşmeleri ile türev ürünlere ilişkin açıklamalar

Banka'nın alım satım amaçlı türev ürünleri (vadeli döviz alım-satım sözleşmeleri, swap işlemleri) "TFRS 9" hükümleri gereğince sınıflandırılmakta, ölçülmekte ve muhasebeleştirilmektedir. Türev işlemlerden doğan yükümlülük ve alacaklar sözleşme tutarları üzerinden nazım hesaplara kaydedilmektedir. Türev işlemler rayiç değer ile değerlendirilmekte ve rayiç değer pozitif veya negatif olmasına göre Türev Finansal Varlıklar veya Türev Finansal Yükümlülükler hesaplarında bilanço içerisinde gösterilmektedir. Yapılan değerlendirme sonucu rayiç değer meydana gelen farklar gelir tablosuna yansıtılmaktadır.

IV. Faiz gelir ve giderine ilişkin açıklamalar

Faiz geliri, TFRS 9'da belirlenen etkin faiz yöntemine göre (finansal varlığın ya da yükümlülüğün gelecekteki nakit akımlarının bugünkü net değerine eşitleyen oran) satın alındığında veya kullanıldığında kredi-değer düşüklüğü bulunan finansal varlıklar ve satın alındığında veya kullanıldığında kredi-değer düşüklüğü bulunan finansal varlık olmayan ancak sonradan kredi değer düşüklüğüne uğrayarak finansal varlık haline gelen finansal varlıklar dışında finansal varlığın brüt defter değerine etkin faiz oranı uygulanarak muhasebeleştirilmektedir.

Finansal varlık kredi değer düşüklüğüne uğrarsa ve donuk alacak olarak sınıflanırsa, bu tür finansal varlıklar için, sonraki raporlama dönemlerinde, varlığın itfa edilmiş maliyetine etkin faiz oranı uygulanır. Söz konusu faiz geliri hesaplaması değer düşüklüğü hesaplamasına konu olan tüm finansal varlıklar için her bir sözleşme bazında yapılmaktadır. Beklenen kredi zararı modellerinde temerrüt halinde kayıp oranı hesaplanırken etkin faiz oranı uygulanmaktadır ve beklenen kredi zararı hesaplaması da söz konusu faiz tutarını içermektedir.

Bu sebeple hesaplanan ilgili tutar için gelir tablosunda "Beklenen Zarar Karşılıkları Giderleri" hesabı ile "Kredilerden Alınan Faizler" hesabı arasında sınıflama yapılmaktadır. Finansal araçtaki kredi riskinin finansal varlık artık kredi değer düşüklüğüne uğramış olarak nitelendirilmeyecek şekilde iyileşmesi ve bu iyileşmenin tarafsız olarak sonra meydana gelen bir olayla ilişkilendirilebilmesi durumunda (borçlunun kredi derecesindeki bir artış gibi), sonraki raporlama dönemlerindeki faiz geliri brüt defter değerine etkin faiz oranını uygulanarak hesaplanır. Faiz gelirleri ve giderleri gerçeğe uygun değerleri ile kayıtlara yansıtılmakta olup, mevcut anapara tutarı göz önünde bulundurularak etkin faiz (finansal varlığın ya da yükümlülüğün gelecekteki nakit akımlarının bugünkü net defter değerine eşitleyen oran) yöntemi ile tahakkuk esasına göre muhasebeleştirilmektedir.

NUROL YATIRIM BANKASI ANONİM ŞİRKETİ

31 ARALIK 2023 TARİHİ İTİBARIYLA KONSOLİDE FİNANSAL TABLOLARA İLİŞKİN AÇIKLAMA VE DİPNOTLAR

(Tutarlar aksi belirtilmedikçe Bin Türk Lirası (Bin TL) olarak ifade edilmiştir.)

V. Ücret ve komisyon gelir ve giderlerine ilişkin açıklamalar

İtfa edilmiş maliyeti ile ölçülen finansal enstrümanların etkin faiz oranının ayrılmaz bir parçası olanlar dışındaki ücret ve komisyonlar, TFRS 15 Müşteri Sözleşmelerinden Hasılat standardına uygun olarak muhasebeleştirilmektedir. Hizmet verildiği dönemde tek seferde gelir kaydedilen bazı bankacılık işlemleriyle ilgili ücret gelirleri haricindeki ücret ve komisyon gelir ve giderleri ile diğer kredi kurum ve kuruluşlarına ödenen kredi ücret ve komisyon giderleri hizmet süresi boyunca tahakkuk esasına göre muhasebeleştirilmektedir.

VI. Finansal Araçlara İlişkin Açıklamalar

Finansal araçların ilk defa finansal tablolara alınması

Finansal bir varlık veya finansal bir yükümlülük, sadece finansal araca ilişkin sözleşme hükümlerine taraf olduğunda finansal durum tablosuna alınmaktadır. Finansal araçların normal yoldan alımı veya satımı, işlem tarihinde ya da teslim tarihinde muhasebeleştirme yöntemlerinden biri kullanılarak finansal tablolara alınır veya finansal tablo dışı bırakılır. Menkul değerlerin alım ve satım işlemleri teslim tarihinde muhasebeleştirilmektedir.

Finansal araçların ilk ölçümü

Finansal araçların ilk muhasebeleştirilmesinde, sınıflandırması, sözleşmeye bağlı şartlara ve ilgili iş modeline bağlıdır. Gerçeğe uygun değer değişimleri kâr veya zarara yansıtılanlar dışındaki finansal varlık ve yükümlülüklerin ilk ölçümünde, bunların edinimiyle veya ihracıyla doğrudan ilişkilendirilebilen işlem maliyetleri de gerçeğe uygun değere ilave edilmekte veya gerçeğe uygun değerden düşülmektedir.

Finansal araçların sınıflandırılması

Finansal araçların ilk muhasebeleştirilme esnasında hangi kategoride sınıflandırılacağı, yönetim için kullanılan ilgili iş modeli ile sözleşmeye bağlı nakit akışların özelliklerine bağlıdır.

İş modeli değerlendirilmesi

İş modeli TFRS 9 uyarınca, belirli bir yönetim amacına ulaşılması için finansal varlık gruplarının birlikte nasıl yönetildiğini gösteren bir düzeyde belirlenmektedir. İş modeli, yönetimin bireysel bir finansal araca ilişkin niyetine bağlı değildir, dolayısıyla söz konusu şart finansal araç bazında bir sınıflandırma yaklaşımı olmamakla beraber, finansal varlıkların bir araya getirilmesiyle oluşan bir değerlendirilmez.

Bahsi geçen iş modelleri üç kategoriden oluşmaktadır. Bu kategoriler aşağıda belirtilmiştir:

- **Finansal Varlıkları Sözleşmeye Bağlı Nakit Akışlarını Tahsil Etmek İçin Elde Tutmayı Amaçlayan İş Modeli:**

Finansal varlıkların ömürleri boyunca oluşacak sözleşmeye bağlı nakit akışlarının tahsil edilmesi amacıyla tutulduğu iş modelidir. Bu iş modeli kapsamında elde tutulan finansal varlıklar, finansal varlığa ilişkin sözleşme şartlarının, belirli tarihlerde sadece anapara ve anapara bakiyesinden kaynaklanan faiz ödemelerini içeren nakit akışlar testini geçmesi durumunda, itfa edilmiş maliyeti ile ölçülür.

- **Finansal Varlıkların Sözleşmeye Bağlı Nakit Akışlarının Tahsil Edilmesini ve Satılmasını Amaçlayan İş Modeli:**

Finansal varlıkların, hem sözleşmeye bağlı nakit akışlarının tahsil edilmesi hem de finansal varlıkların satılması amacıyla tutulduğu iş modelidir. Bu iş modeli kapsamında elde tutulan finansal varlıklar, finansal varlığa ilişkin sözleşme şartlarının, belirli tarihlerde sadece anapara ve anapara bakiyesinden kaynaklanan faiz ödemelerini içeren nakit akışlar testini geçmesi durumunda, gerçeğe uygun değer değişimi diğer kapsamlı gelir altında muhasebeleştirilir.

NUROL YATIRIM BANKASI ANONİM ŞİRKETİ

31 ARALIK 2023 TARİHİ İTİBARIYLA KONSOLİDE FİNANSAL TABLOLARA İLİŞKİN AÇIKLAMA VE DİPNOTLAR

(Tutarlar aksi belirtilmedikçe Bin Türk Lirası (Bin TL) olarak ifade edilmiştir.)

VI. Finansal Araçlara İlişkin Açıklamalar (Devamı)

• Diğer İş Modelleri:

Finansal varlıkların, sözleşmeye bağlı nakit akışlarının tahsil edilmesi amacıyla ya da sözleşmeye bağlı nakit akışlarının tahsil edilmesi ve finansal varlıkların satılması amacıyla tutulmadığı ve gerçeğe uygun değer değişiminin kâr veya zarara yansıtılarak ölçüldüğü iş modelleridir.

Sadece anapara ve anapara bakiyesine ilişkin faiz ödemelerini içeren sözleşmeye bağlı nakit akışları

TFRS 9 uyarınca, bir finansal varlığın, sözleşmeye bağlı nakit akışlarının sadece anapara ve anapara bakiyesine ilişkin faiz ödemelerinin tahsil edilmesini amaçlayan bir iş modeli ya da sözleşmeye bağlı nakit akışlarının tahsil edilmesini ve Finansal varlıkların satılmasını amaçlayan bir iş modeli kapsamında elde tutulması durumunda, bu Finansal varlık sözleşmeye bağlı nakit akışlarının özellikleri esas alınarak sınıflandırılmaktadır. Temel bir borç verme anlaşmasında, paranın zaman değeri ve kredi riskinin bedeli genellikle faizin en önemli unsurudur. Söz konusu unsurun sadece zamanın geçmesinin bedelini karşılayıp karşılamadığını değerlendirmek için bir yargı kullanılmaktadır ve finansal varlığın ifade edildiği para birimi ve faiz oranının geçerli olduğu dönem gibi ilgili faktörler dikkate alınmaktadır. Sözleşme koşullarının, temel bir borç verme anlaşması ile tutarsız olan risklere veya Nakit akışlarının değişkenliğine maruz kalmaya başladığı durumlarda ilgili finansal varlık gerçeğe uygun değer değişimi kâr veya zarara yansıtılarak ölçülmektedir.

Finansal varlık ve yükümlülüklerin ölçüm kategorileri

Banka, finansal varlıklarını, bu varlıklarının yönetimi için kullandığı iş modelini esas alarak sınıflandırmıştır. Bu kapsamda finansal varlıklar üç ana sınıf bazında aşağıdaki gibidir:

- Gerçeğe uygun değer farkı kâr zarara yansıtılan finansal varlıklar
- Gerçeğe uygun değer farkı diğer kapsamlı gelire yansıtılan finansal varlıklar ve
- İtfa edilmiş maliyeti ile ölçülen finansal varlıklar.

Gerçeğe Uygun Değer Farkı Kâr/Zarar'a Yansıtılan Finansal Varlıklar:

Gerçeğe uygun değer farkı kâr/zarara yansıtılan finansal varlıklar, sözleşmeye bağlı nakit akışlarını tahsil etmek için elde tutmayı amaçlayan iş modeli ile sözleşmeye bağlı nakit akışlarının tahsil edilmesini ve satılmasını amaçlayan iş modeli dışında kalan diğer model ile yönetilen finansal varlıklar ile finansal varlığa ilişkin sözleşme şartlarının, belirli tarihlerde sadece anapara ve anapara bakiyesinden kaynaklanan faiz ödemelerini içeren nakit akışlarına yol açmaması durumunda; piyasada kısa dönemde oluşan fiyat ve benzeri unsurlardaki dalgalanmalardan kâr sağlamak amacıyla elde edilen, veya elde edilme nedeninden bağımsız olarak, kısa dönemde kâr sağlamaya yönelik bir portföyün parçası olan finansal varlıklardır. Gerçeğe uygun değer farkı kâr/zarara yansıtılan finansal varlıklar, gerçeğe uygun değerleri ile kayda alınmakta ve kayda alınmalarını takiben de gerçeğe uygun değerleri ile değerlemeye tabi tutulmaktadır. Yapılan değerlendirme sonucu oluşan kazanç ve kayıplar kâr/zarar hesaplarına dahil edilmektedir. Tek Düzen Hesap Planı (THP) açıklamaları doğrultusunda, finansal varlığın elde etme maliyeti ile iskonto edilmiş değeri arasındaki olumlu fark "Faiz Gelirlerinde", varlığın gerçeğe uygun değerinin iskonto edilmiş değer üzerinde olması halinde ise aradaki olumlu fark "Sermaye Piyasası İşlemleri Kârları" hesabında, gerçeğe uygun değer iskonto edilmiş değer altındaki olması halinde ise iskonto edilmiş değer ile gerçeğe uygun değer arasındaki olumsuz fark "Sermaye Piyasası İşlemleri Zararları" hesabına kaydedilmektedir. Finansal varlığın vadesinden önce elden çıkarılması durumunda ise, oluşan kazanç veya kayıplar aynı esaslar çerçevesinde muhasebeleştirilmektedir. 31 Aralık 2023 tarihi itibarıyla değeri 1,588,075 TL olup, finansal tablolarda "Gerçeğe Uygun Değer Farkı Kar Zarara Yansıtılan Finansal Varlıklar" kalemi altındaki "Diğer Finansal Varlıklar" altında sınıflandırılmıştır (31 Aralık 2022: 897,309 TL'dir).

NUROL YATIRIM BANKASI ANONİM ŞİRKETİ

31 ARALIK 2023 TARİHİ İTİBARIYLA KONSOLİDE FİNANSAL TABLOLARA İLİŞKİN AÇIKLAMA VE DİPNOTLAR (Tutarlar aksi belirtilmedikçe Bin Türk Lirası (Bin TL) olarak ifade edilmiştir.)

VI. Finansal Araçlara İlişkin Açıklamalar (Devamı)

Finansal varlığın sözleşmeye bağlı nakit akışlarının tahsil edilmesini ve finansal varlığın satılmasını amaçlayan bir iş modeli kapsamında elde tutulmasına ek olarak finansal varlığa ilişkin sözleşme şartlarının, belirli tarihlerde sadece anapara ve anapara bakiyesinden kaynaklanan faiz ödemelerini içeren nakit akışlarına yol açması durumlarında finansal varlık, gerçeğe uygun değer farkı diğer kapsamlı gelire yansıtılan olarak sınıflandırılmaktadır. Gerçeğe uygun değer farkı diğer kapsamlı gelire yansıtılan finansal varlıklar, gerçeğe uygun değerini yansıtan elde etme maliyetlerine işlem maliyetlerinin eklenmesi ile kayda alınmaktadır. Gerçeğe uygun değer farkı diğer kapsamlı gelire yansıtılan finansal varlıklar kayda alınmalarını takiben gerçeğe uygun değeriyle değerlendirilmektedir. Gerçeğe uygun değer farkı diğer kapsamlı gelire yansıtılan menkul değerlerin etkin faiz yöntemi ile hesaplanan faiz gelirleri ile sermayede payı temsil eden menkul değerlerin temettü gelirleri gelir tablosuna yansıtılmaktadır. Gerçeğe uygun değer farkı diğer kapsamlı gelire yansıtılan finansal varlıkların gerçeğe uygun değerleri ile itfa edilmiş maliyetleri arasındaki fark yani “Gerçekleşmemiş kâr ve zararlar” ise ilgili finansal varlığa karşılık gelen değer tahsili, varlığın satılması, elden çıkarılması veya zafiyete uğraması durumlarından birinin gerçekleşmesine kadar dönemin gelir tablosuna yansıtılmamakta ve özkaynaklar altındaki “Kâr veya Zararda Yeniden Sınıflandırılacak Birikmiş Diğer Kapsamlı Gelirler veya Giderler” hesabında izlenmektedir. Söz konusu menkul değerlerin tahsil edildiğinde veya elden çıkarıldığında özkaynak içinde yansıtılan birikmiş gerçeğe uygun değer farkları gelir tablosuna yansıtılmaktadır. Gerçeğe uygun değer farkı diğer kapsamlı gelire yansıtılan finansal varlıklar olarak sınıflanan sermayede payı temsil eden menkul değerler teşkilatlanmış piyasalarda işlem görmesi ve/veya gerçeğe uygun değeri güvenilir bir şekilde belirlenebilmesi durumunda gerçeğe uygun değerleri ile muhasebeleştirilmekte, teşkilatlanmış piyasalarda işlem görmemesi ve gerçeğe uygun değeri güvenilir bir şekilde belirlenememesi durumunda, değer kaybı ile ilgili karşılık düşüldükten sonra maliyet bedelleri ile finansal tablolara yansıtılmaktadır.

İlk defa finansal tablolara almada Banka, ticari amaçla elde tutulmayan bir özkaynak aracına yapılan yatırımın gerçeğe uygun değerindeki sonraki değişikliklerin diğer kapsamlı gelirden sunulması konusunda, geri dönülemez bir tercihte bulunulabilir. Bu tercihin yapılması durumunda, söz konusu yatırımdan elde edilen temettüler, kâr veya zarar olarak finansal tablolara alınır.

İtfa Edilmiş Maliyeti ile Ölçülen Finansal Varlıklar:

Finansal varlığın, sözleşmeye bağlı nakit akışlarının tahsil edilmesini amaçlayan bir iş modeli kapsamında elde tutulması ve finansal varlığa ilişkin sözleşme şartlarının, belirli tarihlerde sadece anapara ve anapara bakiyesinden kaynaklanan faiz ödemelerini içeren nakit akışlarına yol açması durumunda finansal varlık itfa edilmiş maliyeti ile ölçülen finansal varlık olarak sınıflandırılmaktadır. İtfa edilmiş maliyeti ile ölçülen finansal varlıklar ilk olarak gerçeğe uygun değerlerini yansıtan elde etme maliyet bedellerine işlem maliyetlerinin eklenmesi ile kayda alınmakta ve kayda alınmalarını takiben “Etkin faiz (iç verim) oranı yöntemi” kullanılarak “İtfa edilmiş maliyeti” ile ölçülmektedir. İtfa edilmiş maliyeti ile ölçülen finansal varlıklar ile ilgili faiz gelirleri gelir tablosuna yansıtılmaktadır.

Krediler:

Krediler, sabit veya belirlenebilir nitelikte ödemeleri olan ve aktif bir piyasada kote olmayan finansal varlıklardır. Banka, kullandığı kredilerinin, ilk kaydını gerçeğe uygun değerlerini yansıtan elde etme maliyet bedellerine işlem maliyetlerinin eklenmesi ile yapmakta, kayda alınmayı izleyen dönemlerde etkin faiz oranı yöntemini kullanarak iskonto edilmiş değerleri üzerinden muhasebeleştirilmektedir.

Banka, “Sözleşmeye Bağlı Nakit Akışların Sadece Faiz ve Anaparadan Oluşup Oluşmadığının” testini gerçekleştirmiş ve ilgili portföyleri itfa edilmiş bedelleri ile ölçmektedir.

NUROL YATIRIM BANKASI ANONİM ŞİRKETİ

31 ARALIK 2023 TARİHİ İTİBARIYLA KONSOLİDE FİNANSAL TABLOLARA İLİŞKİN AÇIKLAMA VE DİPNOTLAR

(Tutarlar aksi belirtilmedikçe Bin Türk Lirası (Bin TL) olarak ifade edilmiştir.)

VII. Beklenen zarar karşılıklarına ilişkin açıklamalar

Banka, TFRS 9 ve 22 Haziran 2016 tarih ve 29750 sayılı Resmi Gazete’de yayımlanan ve 1 Ocak 2018 tarihi itibarıyla yürürlüğe giren “Kredilerin Sınıflandırılması ve Bunlar için Ayrılacak Karşılıklara İlişkin Usul ve Esaslar Hakkında Yönetmelik” uyarınca itfa edilmiş maliyetinden ve gerçeğe uygun değer farkı diğer kapsamlı gelire yansıtılarak ölçülen tüm krediler ve finansal varlıklarla birlikte gerçeğe uygun değer değişimi kâr veya zarara yansıtılmayan kredi taahhütleri ve gayrinakdi kredileri için beklenen zarar karşılığı ayrılmaktadır. Her raporlama tarihinde, değer düşüklüğü kapsamındaki finansal aracın kredi riskinde ilk defa finansal tablolara alınmasından bu yana önemli bir artış olup olmadığı değerlendirilir. Bu değerlendirme yapılırken, finansal aracın beklenen temerrüt riskinde meydana gelen değişim kullanılır.

Beklenen kredi zararları tahmini tarafsız, olasılıklara göre ağırlıklandırılmış ve geçmiş olaylar, mevcut şartlar ve gelecekteki ekonomik şartlara ilişkin tahminler hakkında desteklenebilir bilgiler içermektedir. Bu finansal varlıklar finansal tablolara ilk alındıkları andan itibaren gözlemlenen kredi risklerindeki artışa bağlı olarak aşağıdaki üç kategoriye ayrılmıştır:

Aşama 1:

Finansal tablolara ilk alındıkları anda veya finansal tablolara ilk alındıkları andan sonra kredi riskinde önemli bir artış olmayan finansal varlıklardır. Bu varlıklar için kredi riski değer düşüklüğü karşılığı 12 aylık temerrüt riski üzerinden beklenen kredi zararları tutarında muhasebeleşmektedir. 12 aylık beklenen kredi zararı raporlama tarihini takip eden 12 ayda gerçekleşen bir temerrüt beklentisine dayanarak hesaplanır. Beklenen bu 12 aylık temerrüt olasılıkları tahmini bir temerrüt tutarına uygulanır ve beklenen temerrüt halinde kayıp ile çarpılarak kredinin orijinal etkin faiz oranıyla bugüne indirgenir.

Aşama 2:

Finansal varlığın raporlama tarihi itibarıyla, finansal tablolara ilk alındığı ana göre kredi riskinde önemli bir artış olması durumunda, ilgili finansal varlık 2. Aşamaya aktarılmaktadır. Kredi riski değer düşüklüğü karşılığı ilgili finansal varlığın ömür boyunca temerrüt riski üzerinden beklenen kredi zararına göre belirlenmektedir. Hesaplama şekli yukarıdaki paragrafta açıklanan ile benzerdir, ancak temerrüt olasılığı ve temerrüt halinde kayıp oranları enstrümanın ömrü boyunca tahmin edilmektedir.

Aşama 3:

Raporlama tarihi itibarıyla değer düşüklüğüne uğramış finansal varlıklar 3. Aşama olarak sınıflandırılmaktadır. Değer düşüklüğü karşılığı hesaplamalarında temerrüt olasılığı %100 olarak dikkate alınmakta ve finansal varlığın ömür boyu beklenen kredi zararına göre karşılık hesaplanmaktadır. Değer düşüklüğünün belirlenmesinde Banka aşağıdaki kriterleri dikkate almaktadır:

- 90 günün üzerinde gecikme olması ve kanuni takip işlemleri başlatılmış olması
 - Aşama 1 ve Aşama 2 için gerekli şartları taşımaması
- I. Geçici olarak, 180 güne kadar tahsil edilemeyen alacakların İkinci Grupta sınıflandırılabilmesi uygulaması oluşmuştur.
 - II. Yapılandırılmış taksitli alacaklarda, vadesi gelen taksitlerinde gecikmede kalmak istemeyen müşteriler açısından, mevcut yapılandırma sözleşmeleri bozulmadan, tanınan bu süreler kapsamında taksitlerinin ötelenebilmesi uygulaması başlamıştır.
 - III. Garame bankalar protokollerinin tamamlanması işlemlerinde, zaman alan operasyonlara tanınacak sürelerin ortak mutabakatla uzatılması sonucu oluşmuştur.

Nihai olarak da, bu tür alacaklara istinaden ayrılacak karşılıkların, bankaların TFRS 9 kapsamında beklenen kredi zararının hesaplanmasında kullandıkları kendi risk modellerine göre devam edecekleri sonucu doğmuştur.

NUROL YATIRIM BANKASI ANONİM ŞİRKETİ

31 ARALIK 2023 TARİHİ İTİBARIYLA KONSOLİDE FİNANSAL TABLOLARA İLİŞKİN AÇIKLAMA VE DİPNOTLAR

(Tutarlar aksi belirtilmedikçe Bin Türk Lirası (Bin TL) olarak ifade edilmiştir.)

VII. Beklenen zarar karşılıklarına ilişkin açıklamalar (Devamı)

Beklenen kredi zararlarının hesaplanması

Banka, beklenen kredi zararlarını mümkün sonuçlar dikkate alınarak belirlenen olasılıklara göre ağırlıklandırılmış, paranın zaman değerini, geçmiş olaylar, mevcut şartlar ve gelecekteki ekonomik şartlara ilişkin tahminler içeren raporlama tarihi itibarıyla aşırı maliyet veya çabaya katlanılmadan elde edilebilen makul, tarafsız ve desteklenebilir bilgilerle ölçmektedir. Beklenen kredi zararlarının hesaplaması üç ana parametreden oluşmaktadır: Temerrüt Olasılığı (TO), Temerrüt Halinde Kayıp (THK), Temerrüt Tutarı (TT). Beklenen kredi zararı hesaplamasında kullanılan TO ve THK parametreleri anlık TO olarak hem mevcut hem de beklenen döngü değişimlerini içerek şekilde hesaplanmıştır.

Temerrüt Olasılığı

Temerrüt olasılığı belirli bir zaman diliminde borçlunun temerrüde düşme olasılığını temsil etmektedir. 12 aylık temerrüt olasılığı gelecek 12 aydaki temerrüt olasılığını, ömür boyu beklenen temerrüt olasılığı ise borçlunun kalan ömrü boyunca oluşacak olasılığı hesaplamaktadır. Modellemelerde, ülke riski taşıyan ürünler için farklı temerrüt olasılıkları kullanılmaktadır.

Riskliliği ölçebilmek için içsel derecelendirme sistemleri, dış derecelendirme kuruluşlar tarafından verilmiş kredi notları, müşterilerin ödeme performansları, ticari müşteriler için risk merkezi kredi notları belirli düzeylerde kullanılmaktadır.

Uluslararası derecelendirme kuruluşlarının yayınlamış olduğu tarihsel veriler baz alınarak yayınlanan temerrüt olasılıkları baz alınmaktadır. Karşı tarafı ülke olan varlıklar için de yine uluslararası derecelendirme kuruluşlarının yayınladığı ülke temerrüt olasılıkları kullanılmaktadır. Temerrüt olasılıkları önümüzdeki on yıl için kümülatif olarak mevcut olup ara dönemler de intrapolasyon yapılarak hesaplanmaktadır.

Ayrıca temerrüt olasılığı hesaplaması geçmiş veriler, mevcut koşullar ve ileriye dönük makroekonomik beklentiler göz önünde bulundurularak güncellenmektedir.

Temerrüt Halinde Kayıp

Borçlunun temerrüde düşme durumunda maruz kalınacak ekonomik kaybı temsil etmektedir. Temerrüt halinde kayıp, teminatlar ve diğer kredi nakit akışlarından beklenen tahsilatlar üzerinden paranın zaman değeri de dikkate alınarak hesaplanmaktadır.

Temerrüt halinde kayıp hesaplamasında teminatlar belirli oranlarda dikkate alınmaktadır. Dikkate alınma oranları “Bankalarca Kredilerin ve Diğer Alacakların Niteliklerinin Belirlenmesi ve Bunlar İçin Ayrılacak Karşılıklara İlişkin Usul ve Esaslar Hakkında Yönetmelik” de belirtilen oranları baz alınarak belirlenmiştir.

Temerrüt Tutarı

Temerrüt anında beklenen ekonomik alacak tutarıdır. Beklenen temerrüt tutarı, beklenen ana para ve faiz geri ödemeleri ve gelir tahakkuklarının etkin faiz yöntemiyle indirgenmesiyle hesaplanmıştır. Temerrüt tutarının hesaplanmasında gayrinakdi krediler için kredi dönüşüm oranları kullanılmıştır.

Makro Ekonomik Faktörlerin Dikkate Alınması

Temerrüt olasılıkları, her dönem işsizlik, büyüme, enflasyon, faiz gibi temel makroekonomik faktörlerle korelasyonu çok yüksek olan 5 yıllık Türkiye kredi riski (CDS spread) baz alınarak güncellenmektedir. Bu güncelleme çalışması sırasında - 5 yıllık Türkiye kredi riski (CDS spread) nin dönem yılı içindeki ortalaması ve dönem sonu değeri belirli oranlarda dikkate alınmaktadır. 2023 yılı için karşılık hesaplamalarında tercih edilen bu yaklaşım, ilerleyen raporlama dönemlerinde, portföy ve geleceğe ilişkin beklentiler gözetilerek tekrar gözden geçirilecektir.

NUROL YATIRIM BANKASI ANONİM ŞİRKETİ

31 ARALIK 2023 TARİHİ İTİBARIYLA KONSOLİDE FİNANSAL TABLOLARA İLİŞKİN AÇIKLAMA VE DİPNOTLAR

(Tutarlar aksi belirtilmedikçe Bin Türk Lirası (Bin TL) olarak ifade edilmiştir.)

VII. Beklenen zarar karşılıklarına ilişkin açıklamalar (Devamı)

Beklenen Zarar Süresinin Hesaplanması

Ömür boyu beklenen zararın belirlenmesinde Banka'nın kredi riskine maruz kalacağı dönem, vade uzatımları ve geri ödeme opsiyonları da dikkate alınarak hesaplanmaktadır. Finansal garantiler ve diğer cayılamaz taahhütlerdeki süre Banka'nın yerine getirmekle yükümlülüğü olduğu kredi vadesini temsil etmektedir. Süresiz teminat mektupları için geçmiş verilere bakılarak bankanın riske maruz kalabileceği muhtemel dönemler hesaplanmıştır.

Kredi riskinde önemli artış

Banka kredi riskindeki önemli artış nedeniyle 2. Aşama (Kredi Riskinde Önemli Artış) olarak sınıflandırılacak finansal varlıkların belirlenmesinde nicel ve nitel değerlendirmeler yapmaktadır.

Nicel değerlendirmeler kapsamında, işlem tarihinde ölçülen temerrüt olasılığı (TO) ile rapor tarihinde ölçülen TO arasındaki nispi değişim karşılaştırılır. TO değerinde önemli bir kötüleşme olması durumunda diğer faktörleri de gözönünde bulundurularak yapılan değerlendirmeler sonucunda kredi riskinde önemli artış olduğu değerlendirilir ve finansal varlık 2. Aşama olarak sınıflandırılır.

Nitel değerlendirmeler kapsamında, aşağıdaki koşullardan herhangi birinin gerçekleşmesi durumunda ilgili finansal varlık 2. Aşama olarak sınıflandırılmaktadır.

- Raporlama tarihinde vadesi 30 günden fazla gecikmiş olan alacaklar
- Ödeme gücü nedeniyle yeniden yapılandırma kapsamında değerlendirilen alacaklar

VIII. Finansal araçların netleştirilmesine ilişkin açıklamalar

Finansal varlıklar ve borçlar, Banka'nın netleştirmeye yönelik yasal bir hakka ve yaptırım gücüne sahip olması ve ilgili finansal aktif ve pasifi net tutarları üzerinden tahsil etme/ödeme niyetinde olması, veya ilgili finansal varlığı ve borcu eşzamanlı olarak sonuçlandırma hakkına sahip olması durumlarında bilançoda net tutarları üzerinden gösterilir.

IX. Finansal Araçların Bilanço Dışı Bırakılması

- a) Sözleşme koşullarındaki değişiklikler nedeni ile finansal varlıkların bilanço dışı bırakılması

TFRS 9 uyarınca bir finansal aracın sözleşmeye bağlı nakit akışlarının yeniden yapılandırılması veya değiştirilmesi, mevcut finansal varlığın finansal tablo dışı bırakılmasına neden olabilir. Finansal varlıktaki değişiklik, mevcut finansal varlığın finansal tablo dışı bırakılması ve ardından değiştirilmiş finansal varlığın finansal tablolara alınması sonucunu doğurduğunda, değiştirilmiş finansal varlık, TFRS 9 açısından "yeni" bir finansal varlık olarak dikkate alınır. Finansal varlığın yeni sözleşme koşulları özellikleri değerlendirilirken, kur değişikliği, hisse senedine dönüşme, karşı taraf değişikliği ve sadece anapara ve anapara bakiyesine ilişkin faiz ödemelerini içeren sözleşmeye bağlı nakit akışları değerlendirilir. Bir finansal varlığın sözleşmeye bağlı nakit akışlarının değiştirilmiş ya da başka bir şekilde yeniden yapılandırılmış olması ve bu değiştirme ve yeniden yapılandırmanın finansal varlığın finansal tablo dışı bırakılmasına yol açmadığı durumlarda, finansal varlığın brüt defter değeri yeniden hesaplanarak yapılandırma kazanç veya kaybı kâr veya zarara yansıtılır. Varlığın mülkiyetinden doğan tüm risklerin ve kazanımların başka bir tarafa devredilmediği ve varlığın kontrolünün elde bulundurulduğu durumlarda, varlıkta kalan payın ve bu varlıktan kaynaklanan ve ödenmesi gereken yükümlülüklerin, muhasebeleştirilmesine devam edilir. Devredilen bir varlığın mülkiyetinden doğan tüm risklerin ve kazanımların elde tutulması durumunda, devredilen varlık muhasebeleştirilmeye devam edilir ve elde edilen bedel karşılığında bir finansal yükümlülük finansal tablolara alınır.

NUROL YATIRIM BANKASI ANONİM ŞİRKETİ

31 ARALIK 2023 TARİHİ İTİBARIYLA KONSOLİDE FİNANSAL TABLOLARA İLİŞKİN AÇIKLAMA VE DİPNOTLAR

(Tutarlar aksi belirtilmedikçe Bin Türk Lirası (Bin TL) olarak ifade edilmiştir.)

IX. Finansal Araçların Bilanço Dışı Bırakılması (Devamı)

b) Sözleşme koşullarında değişiklik olmadan finansal varlıkların bilanço dışı bırakılması

Finansal varlığa ait nakit akışlarına ilişkin sözleşmeden doğan hakların süresinin dolması veya ilgili finansal varlığın ve bu varlığın mülkiyetinden doğan tüm risklerin ve kazanımların başka bir tarafa devredilmesi durumunda söz konusu varlık bilanço dışı bırakılır. Gerçeğe uygun değer farkı diğer kapsamlı gelire yansıtılan özkaynak araçları haricindeki bir finansal varlığın tamamen bilanço dışı bırakılması sonucunda defter değeri ve elde edilen tutar ile doğrudan öz kaynaklarda muhasebeleştirilmiş bulunan her türlü birikmiş kazanç veya kaybın toplamından oluşan tutar arasındaki fark kâr veya zararda muhasebeleştirilir.

c) Finansal yükümlülüklerin finansal tablo dışı bırakılması

Bir finansal yükümlülük (veya finansal yükümlülüğün bir kısmı) sadece, ilgili yükümlülük ortadan kalktığı zaman, yani sözleşmede belirlenen yükümlülük yerine getirildiğinde, iptal edildiğinde veya zaman aşımına uğradığında, finansal durum tablosundan çıkarılır.

X. Satış ve geri alış anlaşmaları ve menkul değerlerin ödünç verilmesi işlemlerine ilişkin açıklamalar

Tekrar geri alım anlaşmaları çerçevesinde satılan menkul kıymetler (“repo”), ilgili menkul değer hesapları altında “Repoya Konu Edilenler” olarak sınıflandırılmakta ve Banka portföyünde tutuluş amaçlarına göre rayiç değerleri veya iç verim oranına göre iskonto edilmiş bedelleri ile değerlendirilmektedir. Repo işlemlerinden elde edilen fonlar ise pasif hesaplarda ayrı bir kalem olarak yansıtılmakta ve faiz gideri için reeskont kaydedilmektedir.

Geri satım taahhüdü ile alınmış menkul kıymetler (“ters repo”) ise “Para Piyasaları” ana kalemi altında ayrı bir kalem olarak gösterilmektedir. Ters repo ile alınmış menkul kıymetlerin alım ve geri satım fiyatları arasındaki farkın döneme isabet eden kısmı için gelir reeskontu hesaplanmaktadır.

XI. Satış amaçlı elde tutulan ve durdurulan faaliyetlere ilişkin duran varlıklar ile bu varlıklara ilişkin borçlar hakkında açıklamalar

TFRS 5 (“Satış Amaçlı Elde Tutulan Duran Varlıklar ve Durdurulan Faaliyetler”) standardı uyarınca, satış amaçlı elde tutulan olarak sınıflandırılma kriterlerini sağlayan varlıklar; defter değerleri ile satış için katlanılacak maliyetler düşülmüş gerçeğe uygun değerlerinden düşük olanı ile ölçülür ve söz konusu varlıklar üzerinden amortisman ayırma işlemi durdurulur; ve bu varlıklar finansal durum tablosunda ayrı olarak sunulur.

Bir varlığın satış amaçlı elde tutulan bir varlık olarak sınıflandırılabilmesi için ilgili varlığın (veya elden çıkarılacak varlık grubunun) bu tür varlıkların (veya elden çıkarılacak varlık grubunun) satışında sıkça rastlanan ve alışılmış koşullar çerçevesinde derhal satılabilecek durumda olması ve satış olasılığının yüksek olması gerekir. Satış olasılığının yüksek olması için uygun bir yönetim kademesi tarafından, varlığın (veya elden çıkarılacak varlık grubunun) satışına ilişkin bir plan yapılmış ve alıcıların tespiti ile planın tamamlanmasına yönelik aktif bir program başlatılmış olmalıdır. Ayrıca, varlık (veya elden çıkarılacak varlık grubu) gerçeğe uygun değeriyle uyumlu bir fiyat ile aktif olarak pazarlanıyor olmalıdır. Çeşitli olay veya koşullar satış işleminin tamamlanma süresini bir yıldan fazlaya uzatabilir. Söz konusu gecikmenin, işletmenin kontrolü dışındaki olaylar veya koşullar nedeniyle gerçekleşmiş ve işletmenin ilgili varlığın (veya elden çıkarılacak varlık grubunu) satışına yönelik satış planının devam etmekte olduğuna dair yeterli kanıt bulunması durumunda söz konusu varlıklar satış amaçlı elde tutulan varlık olarak sınıflandırılmaya devam edilir. Durdurulan bir faaliyet, Banka'nın elden çıkarılan veya satış amacıyla elde tutulan olarak sınıflandırılan bir bölümüdür. Durdurulan faaliyetlere ilişkin sonuçlar gelir tablosunda ayrı olarak sunulur.

Bir duran varlığın defter değerinin sürdürülmekte olan kullanımdan ziyade satış işlemi vasıtası ile geri kazanılacak olması ve sınıflandırılma tarihinden itibaren bir yıl içerisinde tamamlanmış bir satış olarak muhasebeleştirilmesinin beklenmesi durumunda Banka, söz konusu duran varlığı satış amaçlı olarak sınıflandırmaktadır.

NUROL YATIRIM BANKASI ANONİM ŞİRKETİ

31 ARALIK 2023 TARİHİ İTİBARIYLA KONSOLİDE FİNANSAL TABLOLARA İLİŞKİN AÇIKLAMA VE DİPNOTLAR (Tutarlar aksi belirtilmedikçe Bin Türk Lirası (Bin TL) olarak ifade edilmiştir.)

XII. Şerefiye ve diğer maddi olmayan duran varlıklara ilişkin açıklamalar

Banka'nın maddi olmayan duran varlıkları yazılım programları ve gayrimaddi haklardan oluşmaktadır.

Maddi olmayan duran varlıklar "Maddi Olmayan Duran Varlıkların Muhasebeleştirilmesi Standardı" – ("TMS 38") uyarınca kayıtlara maliyet bedelinden alınmaktadır.

Maddi olmayan duran varlıklar, maliyet tutarından birikmiş itfa payı ve varsa değer azalış karşılığı düşüldükten sonraki değerleri ile izlenmektedir. Banka maddi olmayan duran varlıklara ilişkin tükenme paylarını, varlıkların faydalı ömürlerine göre doğrusal amortisman yöntemi kullanarak ayırmaktadır.

XIII. Maddi duran varlıklara ilişkin açıklamalar

Maddi duran varlıklar, maliyet tutarından birikmiş amortisman ve varsa değer azalış karşılığı düşüldükten sonraki değerleri ile izlenmektedir.

Maddi duran varlıklara yapılan normal bakım ve onarım harcamaları gider olarak muhasebeleştirilmektedir.

Maddi duran varlıklar üzerinde rehin, ipotek ve benzeri herhangi bir takyidat bulunmamaktadır.

Maddi duran varlıkların amortismanında kullanılan tahmini faydalı ömür olarak öngörülen süreler aşağıdaki gibidir:

Maddi duran varlıklar	Tahmini faydalı ömür (Yıl)
Nakil araçları	5-7
Diğer maddi duran varlıklar	5-15

XIV. Yatırım amaçlı gayrimenkullere ilişkin açıklamalar

Mal ve hizmetlerin üretiminde kullanılmak veya idari maksatlarla veya işlerin normal seyri esnasında satılmak yerine, kira elde etmek veya değer kazanması amacıyla veya her ikisi için tutulan araziler ve binalar yatırım amaçlı gayrimenkuller olarak sınıflandırılır. Banka, yatırım amaçlı gayrimenkullerini "TMS 40 Yatırım Amaçlı Gayrimenkuller" standardı kapsamında gerçeğe uygun değer yöntemi ile izlemekte olup, gerçeğe uygun değerindeki değişimler oluştuğu dönemde kar veya zararda muhasebeleştirilmektedir.

XV. Kiralama işlemlerine ilişkin açıklamalar

Finansal kiralama faaliyetleri, minimum kira ödemelerinin toplamı faiz ve anapara tutarlarını kapsayan bir şekilde brüt olarak "kiralama işlemlerinden alacaklar" hesabında yer almaktadır. Kira ödemelerinin toplamı ile söz konusu sabit kıymetlerin maliyeti arasındaki fark olan faiz ise "kazanılmamış gelirler" hesabına yansıtılmaktadır. Kira ödemeleri gerçekleştikçe, kira tutarı "kiralama işlemlerinden alacaklar" hesabından düşülmekte; içindeki faiz bileşeni ise gelir tablosuna faiz geliri olarak yansıtılmaktadır. Banka'nın kiracı konumunda olduğu finansal kiralama anlaşması bulunmamaktadır. Faaliyet kiralamalarında yapılan kira ödemeleri kira süresi boyunca, eşit tutarlarda gider kaydedilir.

Banka, finansal tablolarında 16 Nisan 2018 tarihli ve 29826 sayılı Resmi Gazete'de Kamu Gözetim Kurumu ("KGK") tarafından yayımlanan TFRS 16 Kiralamalar (TFRS 16) standardını 1 Ocak 2019 tarihinden itibaren uygulamaya başlamıştır. TFRS 16 kapsamında operasyonel kiralama faaliyetlerini, kiralamanın fiilen başladığı tarihte, kira yükümlülüğünü o tarihte ödenmemiş olan kira ödemelerinin bugünkü değeri üzerinden ölçer (kiralama yükümlülüğü) ve aynı tarih itibarıyla ilgili kullanım hakkı varlığını da kayıtlarına alarak kira süresi boyunca amortismanına tabi tutar. Kira ödemeleri, kiralamadaki zımnî faiz oranının kolaylıkla belirlenebilmesi durumunda, bu oran kullanılarak iskonto edilir. Banka, kiracı olarak, bu oranın kolaylıkla belirlenememesi durumunda, Banka'nın kendi alternatif borçlanma faiz oranını kullanır. Kiracı olarak Banka, kiralama yükümlülüğü üzerindeki faiz gideri ile kullanım hakkı varlığının amortisman giderini ayrı olarak kaydetmektedir.

NUROL YATIRIM BANKASI ANONİM ŞİRKETİ

31 ARALIK 2023 TARİHİ İTİBARIYLA KONSOLİDE FİNANSAL TABLOLARA İLİŞKİN AÇIKLAMA VE DİPNOTLAR

(Tutarlar aksi belirtilmedikçe Bin Türk Lirası (Bin TL) olarak ifade edilmiştir.)

XV. Kiralama işlemlerine ilişkin açıklamalar (Devamı)

TFRS 16 standardı, kiracılar açısından mevcut uygulama olan finansal kiralama işlemlerinin bilançoda ve operasyonel kiralama işlemlerinin bilanço dışında gösterilmesi şeklindeki ikili muhasebe modelini ortadan kaldırmaktadır. Bunun yerine, mevcut finansal kiralama muhasebesine benzer olarak bilanço bazlı tekil bir muhasebe modeli ortaya koyulmaktadır. Kiralayanlar için muhasebeleştirme önemli ölçüde mevcut uygulamalara benzer şekilde devam etmektedir. Banka TFRS 16 Kiralamalar standardını 1 Ocak 2019 tarihinden itibaren uygulamaya başlamıştır. Banka'nın TFRS 16 uygulamaya başlaması nedeniyle maddi duran varlıklar kaleminde sınıflanan kullanım varlığı net tutarı 31 Aralık 2023 itibarıyla 62,281 TL (31 Aralık 2022: 8,896 TL), kiralama yükümlülüğü ise 64,775 TL'dir (31 Aralık 2022: 11,109 TL).

XVI. Karşılıklar ve koşullu yükümlülükler ve varlıklara ilişkin açıklamalar

Karşılıklar ve koşullu yükümlülükler "Karşılıklar, Koşullu Borçlar ve Koşullu Varlıklara İlişkin Türkiye Muhasebe Standardı"na ("TMS 37") uygun olarak muhasebeleştirilmektedir.

Karşılıklar bilanço tarihi itibarıyla mevcut bulunan ve geçmişten kaynaklanan yasal veya yapısal bir yükümlülüğün bulunması, yükümlülüğü yerine getirmek için ekonomik fayda sağlayan kaynakların çıkışının muhtemel olması ve yükümlülük tutarı konusunda güvenilir bir tahminin yapılabildiği durumlarda muhasebeleştirilmektedir. Geçmiş dönemlerdeki olayların bir sonucu olarak ortaya çıkan yükümlülükler için "Dönemsellik ilkesi" uyarınca bu yükümlülüklerin ortaya çıktığı dönemde karşılık ayrılmaktadır.

Geçmiş olaylardan kaynaklanan ve Banka'nın tam anlamıyla kontrolünde bulunmayan, birden fazla olayın ileride gerçekleşip gerçekleşmemesi ile mevcudiyeti teyit edilebilecek olan veya geçmiş olaylardan kaynaklanan fakat yükümlülüğün yerine getirilmesi için ekonomik fayda sağlayan kaynakların çıkma ihtimalinin bulunmadığı veya yükümlülük tutarının yeterince güvenilir olarak ölçülemediği durumlarda söz konusu yükümlülük "Koşullu" olarak kabul edilmekte ve dipnotlarda açıklanmaktadır.

XVII. Çalışanların haklarına ilişkin yükümlülüklerle ilişkin açıklamalar

Kıdem tazminatı ve izin haklarına ilişkin yükümlülükler "Çalışanlara Sağlanan Faydalara İlişkin Türkiye Muhasebe Standardı" ("TMS 19") hükümlerine göre muhasebeleştirilmektedir.

Yürürlükteki kanunlara göre, Banka emeklilik dolayısıyla veya istifa ve İş Kanunu'nda belirtilen davranışlar dışındaki sebeplerle istihdamı sona erdirilen çalışanlara belirli bir toplu ödeme yapmakla yükümlüdür. Kıdem tazminatı karşılığı, tüm çalışanların Türk İş Kanunu uyarınca emekliye ayrılması veya en az bir yıllık hizmeti tamamlayarak iş ilişkisinin kesilmesi, askerlik hizmeti için çağırılması veya vefatı durumunda doğacak gelecekteki olası yükümlülük tutarlarının tahmini karşılığının net bugünkü değeri üzerinden hesaplanmış ve finansal tablolara yansıtılmıştır. Kıdem tazminatı karşılığı hesaplamasında kullanılan başlıca tahminler aşağıdaki gibidir :

	31 Aralık 2023	31 Aralık 2022
Faiz Oranı	27.65	22.44
Enflasyon Oranı	23.90	20.55

NUROL YATIRIM BANKASI ANONİM ŞİRKETİ

31 ARALIK 2023 TARİHİ İTİBARIYLA KONSOLİDE FİNANSAL TABLOLARA İLİŞKİN AÇIKLAMA VE DİPNOTLAR

(Tutarlar aksi belirtilmedikçe Bin Türk Lirası (Bin TL) olarak ifade edilmiştir.)

XVIII. Vergi uygulamalarına ilişkin açıklamalar

Kurumlar vergisi

15 Nisan 2022 tarihli ve 31810 sayılı Resmi Gazete'de yayımlanarak yürürlüğe giren 7394 sayılı Hazineye Ait Taşınmaz Malların Değerlendirilmesi ve Katma Değer Vergisi Kanununda Değişiklik Yapılması Hakkında Kanun ile Bazı Kanunlarda ve Kanun Hükmünde Kararnemelerde Değişiklik Yapılmasına Dair Kanun'un 25'inci maddesi ile 5520 sayılı Kurumlar Vergisi Kanununun kurumlar vergisi ve geçici vergisi oranlarının belirlendiği 32'nci maddesinin birinci fıkrası değiştirilmiş ve bankalar, 6361 sayılı Kanun kapsamındaki şirketler, elektronik ödeme ve para kuruluşları, yetkili döviz müesseseleri, varlık yönetim şirketleri, sermaye piyasası kurumları ile sigorta ve reasürans şirketleri ve emeklilik şirketlerinin kurum kazançları üzerinden kurumlar vergisi oranı %25 olarak belirlenmiştir. Aynı zamanda söz konusu Kanun hükmü kurumların 2023 yılı vergilendirme dönemi kurum kazançlarına uygulanmak üzere yürürlüğe girmiştir. Peşin ödenen vergiler, ilgili yılın kurumlar vergisi yükümlülüğü ile mahsup edilmek üzere "Cari Vergi Borcu" veya "Cari Vergi Varlığı" hesaplarında takip edilmektedir. Kurumlar vergisi oranı kurumların ticari kazancına vergi yasaları gereğince indirimi kabul edilmeyen giderlerin ilave edilmesi, vergi yasalarında yer alan istisna ve indirimlerin indirilmesi sonucu bulunacak safi kurum kazancına uygulanır. Kurumlar vergisi, ilgili olduğu yıl sonunu takip eden dördüncü ayın yirmi beşinci günü akşamına kadar beyan edilmekte ve ilgili ayın sonuna kadar ödenmektedir.

Türkiye'de yerleşik kurumlara yapılanlar dışındaki temettü ödemeleri üzerinde uygulanan stopaj oranı %10'dur. Mahsuba rağmen ödenmiş geçici vergi tutarı kalmış ise bu tutar nakden iade alınabileceği gibi mahsup edilebilir. 15 Temmuz 2023 tarih ve 32249 sayılı Resmi Gazete'de yayımlanan 7456 sayılı Kanun ile bankalar için kurumlar vergisi oranı %30 olarak belirlenmiştir. Banka için 31 Aralık 2023 tarihi itibarıyla hesaplanacak 3. geçici vergi ve ertelenmiş vergi tutarlarında %25 yerine %30 oranı kullanılmıştır.

Vergi Usul Kanunu'nun mükerrer 298'inci maddesi kapsamında üretici fiyat endeksindeki artışın, içinde bulunulan dönem dahil son 3 hesap döneminde %100'den ve içinde bulunulan hesap döneminde %10'dan fazla olması halinde mali tabloların enflasyon düzeltmesine tabi tutulacağı hükme bağlanmış ve 31 Aralık 2022 tarihi itibarı ile bu koşullar gerçekleşmiştir. Ancak 29 Ocak 2022 tarih ve 31734 sayılı Resmi Gazete'de yayımlanan 7352 sayılı "Vergi Usul Kanunu İle Kurumlar Vergisi Kanununda Değişiklik Yapılmasına Dair Kanun" ile 213 sayılı Vergi Usul Kanunu'na geçici 33'üncü madde eklenmiş ve geçici vergi dönemleri de dahil olmak üzere 2021 ve 2022 hesap dönemleri (kendilerine özel hesap dönemi tayin edilenlerde 2022 ve 2023 yılında biten hesap dönemleri itibarıyla) ile 2023 hesap dönemi geçici vergi dönemlerinde mükerrer 298'inci madde kapsamındaki enflasyon düzeltmesine ilişkin şartların oluşup oluşmadığına bakılmaksızın mali tabloların enflasyon düzeltmesine tabi tutulmayacağı, 31 Aralık 2023 tarihli mali tabloların ise enflasyon düzeltmesine ilişkin şartların oluşup oluşmadığına bakılmaksızın enflasyon düzeltmesine tabi tutulacağı, yapılacak enflasyon düzeltmesinden kaynaklanan kar/zarar farklarının geçmiş yıllar kar/zarar hesabında gösterileceği hususu yasalştır. 28 Aralık 2023 tarihli ve 32413 sayılı Resmi Gazete 'de yayımlanan 7491 sayılı Bazı Kanun ve Kanun Hükmünde Kararnemelerde Değişiklik Yapılması Hakkında Kanunun 17nci maddesine göre ise Bankalar, 21 Kasım 2012 tarihli ve 6361 sayılı Finansal Kiralama, Faktoring, Finansman ve Tasarruf Finansman Şirketleri Kanunu kapsamındaki şirketler, ödeme ve elektronik para kuruluşları, yetkili döviz müesseseleri, varlık yönetim şirketleri, sermaye piyasası kurumları ile sigorta ve reasürans şirketleri ve emeklilik şirketleri tarafından geçici vergi dönemleri de dahil olmak üzere 2024 ve 2025 hesap dönemlerinde yapılacak enflasyon düzeltmesinden kaynaklanan kar/zarar farklarının kazancın tespitinde dikkate alınmayacağı yasalştır. Bu fıkra kapsamında belirlenen dönemleri geçici vergi dönemleri de dahil olmak üzere bir hesap dönemi kadar uzatmaya Cumhurbaşkanına yetki verilmiştir.

Kurumlar Vergisi Kanunu'na göre beyanname üzerinde gösterilen mali zararlar 5 yılı aşmamak kaydıyla dönemin kurumlar vergisi matrahından indirilebilir. Beyanlar ve ilgili muhasebe kayıtları vergi dairesince beş yıl içerisinde incelenebilmektedir.

Banka'nın, 31 Aralık 2023 tarihi itibarıyla gelecekte faydalanacağını öngördüğü devreden yatırım indirimi bulunmamaktadır.

NUROL YATIRIM BANKASI ANONİM ŞİRKETİ

31 ARALIK 2023 TARİHİ İTİBARIYLA KONSOLİDE FİNANSAL TABLOLARA İLİŞKİN AÇIKLAMA VE DİPNOTLAR

(Tutarlar aksi belirtilmedikçe Bin Türk Lirası (Bin TL) olarak ifade edilmiştir.)

XVIII. Vergi uygulamalarına ilişkin açıklamalar (Devamı)

Ertelenmiş vergiler

Ertelenmiş vergi borcu veya varlığı “Gelir Vergilerine İlişkin Türkiye Muhasebe Standardı” – (“TMS 12”) uyarınca varlıkların ve borçların finansal tablolarda gösterilen değerleri ile yasal vergi matrahı hesabında dikkate alınan tutarları arasındaki “geçici farklılıkların”, bilanço yöntemine göre vergi etkilerinin hesaplanmasıyla belirlenmektedir. Vergi mevzuatına göre varlıkların ya da borçların iktisap tarihinde oluşan mali ya da ticari karı etkilemeyen farklar bu hesaplamaların dışında tutulmuştur.

Ertelenmiş vergi gelir veya gideri, gelir tablosunda “Ertelenmiş Vergi Karşılığı” kalemi içinde muhasebeleştirilmektedir.

Doğrudan özkaynaklar ile ilişkilendirilen varlıklarla ilgili ertelenmiş vergiler özkaynaklar hesap grubuyla ilişkilendirilmiş ve bu grupta yer alan ilgili hesaplarla netleştirilmiştir.

Ertelenen vergi varlığının kayıtlı değeri, her bir bilanço tarihi itibarıyla gözden geçirilir. Ertelenen vergi varlığının bir kısmının veya tamamının sağlayacağı faydanın elde edilmesine imkan verecek düzeyde mali kar elde etmenin muhtemel olmadığı ölçüde, ertelenen vergi varlığının kayıtlı değeri azaltılır.

Ertelenmiş vergi, varlıkların oluştuğu veya yükümlülüklerin yerine getirildiği dönemde geçerli olan vergi oranları üzerinden hesaplanır ve gelir tablosuna gider veya gelir olarak kaydedilir. Bununla birlikte, ertelenen vergi, aynı veya farklı bir dönemde doğrudan öz sermaye ile ilişkilendirilen varlıklarla ilgili ise doğrudan öz sermaye hesap grubuyla ilişkilendirilir.

Banka, 1. ve 2. Aşama kredilerinin genel karşılıkları üzerinden ertelenmiş vergi hesaplamaktadır.

Ödenecek cari vergi tutarları, peşin ödenen vergi tutarlarıyla ilişkili olduğundan netleştirilmektedir. Ertelenmiş vergi alacağı ve yükümlülüğü de netleştirilmektedir.

Transfer fiyatlandırması

Kurumlar Vergisi Kanunu’nun 13’üncü maddesinin transfer fiyatlandırması yoluyla “örtülü kazanç dağıtımı” başlığı altında transfer fiyatlandırması konusu işlenmekte olup; 18 Kasım 2007 tarihinde yayımlanan “Transfer Fiyatlandırması Yoluyla Örtülü Kazanç Dağıtımı Hakkında Genel Tebliğ”i bu konu hakkında uygulamadaki detayları belirlemiştir.

İlgili tebliğe göre, eğer vergi mükellefleri ilgili kuruluşlarla (kişilerle), fiyatlandırmaları emsallere uygunluk ilkesi çerçevesinde yapılmayan ürün, hizmet veya mal alım ve satım işlemlerine giriyorlarsa, ilgili karlar transfer fiyatlaması yoluyla örtülü bir şekilde dağıtıldığı kanaatine varılacaktır. Bu tarz transfer fiyatlaması yoluyla örtülü kar dağıtımları kurumlar vergisi açısından vergi matrahından indirilemeyecektir.

XIX. Borçlanmalara ilişkin ilave açıklamalar

Kullanıma ve satışa hazır hale getirilmesi önemli ölçüde zaman isteyen varlıklar söz konusu olduğunda, satın alınması, yapımı veya üretimi ile direkt ilişki kurulabilen borçlanma maliyetleri, ilgili varlık kullanıma veya satışa hazır hale getirilene kadar varlığın maliyetine dahil edilmektedir. Yatırımla ilgili kredinin henüz harcanmamış kısmının geçici süre ile finansal yatırımlarda değerlendirilmesiyle elde edilen finansal yatırım geliri aktifleştirmeye uygun borçlanma maliyetlerinden mahsup edilir.

Diğer tüm borçlanma maliyetleri, oluştukları dönemlerde gelir tablosuna kaydedilmektedir.

Banka cari dönemde nitelikli yatırımcıya tahvil ihracı yolu ile de kaynak temin etmeye başlamıştır. Söz konusu işlemler, işlem tarihinde elde etme maliyeti üzerinden kayda alınmakta, iskonto edilmiş bedelleri üzerinden de değerlendirilmektedir.

Banka hisse senedine dönüştürülebilir tahvil ihraç etmemiştir.

NUROL YATIRIM BANKASI ANONİM ŞİRKETİ

31 ARALIK 2023 TARİHİ İTİBARIYLA KONSOLİDE FİNANSAL TABLOLARA İLİŞKİN AÇIKLAMA VE DİPNOTLAR (Tutarlar aksi belirtilmedikçe Bin Türk Lirası (Bin TL) olarak ifade edilmiştir.)

XX. İhraç edilen hisse senetlerine ilişkin açıklamalar

Bulunmamaktadır (31 Aralık 2022: Bulunmamaktadır).

XXI. Aval ve kabullere ilişkin açıklamalar

Aval ve kabullerin ödemeleri, müşterilerin ödemeleri ile eşzamanlı olarak gerçekleştirilmektedir. Aval ve kabuller olası borç ve taahhütler olarak bilanço dışı işlemlerde gösterilmektedir. Bilanço tarihleri itibarıyla aktif karşılığı bir yükümlülük olarak gösterilen aval ve kabuller bulunmamaktadır.

XXII. Devlet teşviklerine ilişkin açıklamalar

Banka'nın 31 Aralık 2023 ve 31 Aralık 2022 tarihi itibarıyla almış olduğu devlet teşviği bulunmamaktadır.

XXIII. Raporlamanın bölümlenmeye göre yapılmasına ilişkin açıklamalar

Banka'nın organizasyonel ve iç raporlama yapısına ve "Faaliyet Bölümlerine İlişkin Türkiye Muhasebe Standardı" – ("TFRS 8") hükümlerine uygun olarak belirlenmiş faaliyet alanlarına ilişkin bilgiler Dördüncü Bölüm, XII no'lu dipnotta sunulmuştur.

XXIV. Kar Yedekleri ve Karın Dağıtılması

28 Mart 2023 tarihinde yapılan 2023 yılı Olağan Genel Kurul'da alınan karara istinaden, Banka'nın ödenmiş sermayesi iç kaynaklardan 1,050,000 TL karşılanarak 1,800,000 TL'ye çıkarılmıştır. Sermaye artışına ilişkin Olağan Genel Kurul Kararı, 5 Haziran 2023 tarih ve 10845 sayılı Türkiye Ticaret Sicil Gazetesinde ilan edilmiştir.

2023 yılı kar dağıtım tablosu:

2023 yılı Dönem Net Karı	1,438,503
Dağıtım Konu Toplam Kar	1,438,503
A – 1.Tertip Genel Kanuni Yedek Akçe (TTK 519/A) %5	71,895
B – Olağanüstü Yedek Akçeler	1,366,002
Toplam Kar Yedeklerine Sınıflanan	1,437,897
C – İç Kaynaklardan Sermaye Artırımı	1,050,000
Toplam Ödenmiş Sermaye'ye Sınıflanan	1,050,000

NUROL YATIRIM BANKASI ANONİM ŞİRKETİ

31 ARALIK 2023 TARİHİ İTİBARIYLA KONSOLİDE FİNANSAL TABLOLARA İLİŞKİN AÇIKLAMA VE DİPNOTLAR (Tutarlar aksi belirtilmedikçe Bin Türk Lirası (Bin TL) olarak ifade edilmiştir.)

DÖRDÜNCÜ BÖLÜM

MALİ BÜNYEYE VE RİSK YÖNETİMİNE İLİŞKİN BİLGİLER

I. Özkaynak Kalemlerine İlişkin Açıklamalar

Özkaynak ve sermaye yeterliliği standart oranının hesaplanması "Bankaların Sermaye Yeterliliğinin Ölçülmesine ve Değerlendirilmesine İlişkin Yönetmelik", "Kredi Riski Azaltım Tekniklerine İlişkin Tebliğ", "Menkul Kıymetleştirmeye İlişkin Risk Ağırlıklı Tutarların Hesaplanması Hakkında Tebliğ" ve "Bankaların Özkaynaklarına İlişkin Yönetmelik" hükümlerince yapılmaktadır. Banka'nın sermaye yeterliliği standart oranı %20.99'dur (31 Aralık 2022 %19.29).

Özkaynak kalemlerine ilişkin bilgiler:	Cari Dönem 31 Aralık 2023	Önceki Dönem 31 Aralık 2022
ÇEKİRDEK SERMAYE		
Bankanın tasfiyesi halinde alacak hakkı açısından diğer tüm alacaklardan sonra gelen ödenmiş sermaye	1,800,000	750,000
Hisse senedi ihraç primleri	-	-
Yedek akçeler	295,300	56,797
Türkiye Muhasebe Standartları (TMS) uyarınca özkaynaklara yansıtılan kazançlar	100,736	63,608
Kar	2,993,830	1,460,280
Net Dönem Karı	2,975,862	1,458,332
Geçmiş Yıllar Karı	17,968	1,948
İştirakler, bağlı ortaklıklar ve birlikte kontrol edilen ortaklıklardan bedelsiz olarak edinilen ve dönem karı içerisinde muhasebeleştirilmeyen hisseler	-	-
İndirimler Öncesi Çekirdek Sermaye	5,189,866	2,330,685
Çekirdek Sermayeden Yapılacak İndirimler		
Bankaların Özkaynaklarına İlişkin Yönetmeliğin 9 uncu maddesinin birinci fıkrasının (i) bendi uyarınca hesaplanan değerlendirme ayarlamaları	-	-
Net dönem zararı ile geçmiş yıllar zararı toplamının yedek akçelerle karşılanamayan kısmı ile TMS uyarınca özkaynaklara yansıtılan kayıplar	129,534	-
Faaliyet kiralama geliştirme maliyetleri	16,090	2,276
İlgili ertelenmiş vergi yükümlülüğü ile mahsup edildikten sonra kalan şerefiye	-	-
İpotek hizmeti sunma hakları hariç olmak üzere ilgili ertelenmiş vergi yükümlülüğü ile mahsup edildikten sonra kalan diğer maddi olmayan duran varlıklar	72,205	29,805
Geçici farklara dayanan ertelenmiş vergi varlıkları hariç olmak üzere gelecek dönemlerde elde edilecek vergilendirilebilir gelirlere dayanan ertelenmiş vergi varlığının, ilgili ertelenmiş vergi yükümlülüğü ile mahsup edildikten sonra kalan kısmı	-	-
Gerçeğe uygun değeri üzerinden izlenmeyen varlık veya yükümlülüklerin nakit akış riskinden korunma işlemine konu edilmesi halinde ortaya çıkan farklar	-	-
Kredi Riskine Esas Tutarın İçsel Derecelendirmeye Dayalı Yaklaşımlar ile Hesaplanmasına İlişkin Tebliğ uyarınca hesaplanan toplam beklenen kayıp tutarının, toplam karşılık tutarını aşan kısmı	-	-
Menkul kıymetleştirme işlemlerinden kaynaklanan kazançlar	-	-
Bankanın yükümlülüklerinin gerçeğe uygun değerlerinde, kredi değerliliğindeki değişikliklere bağlı olarak oluşan farklar sonucu ortaya çıkan gerçekleşmemiş kazançlar ve kayıplar	-	-
Tanımlanmış fayda plan varlıklarının net tutarı	-	-
Bankanın kendi çekirdek sermayesine yapmış olduğu doğrudan veya dolaylı yatırımlar	-	-
Kanunun 56 ncı maddesinin dördüncü fıkrasına aykırı olarak edinilen paylar	-	-
Ortaklık paylarının %10 veya daha azına sahip olunan ve konsolide edilmeyen bankalar ve finansal kuruluşların özkaynak unsurlarına yapılan yatırımların net uzun pozisyonları toplamının, bankanın çekirdek sermayesinin %10' unu aşan kısmı	-	-
Ortaklık paylarının %10'dan daha fazlasına sahip olunan ve konsolide edilmeyen bankalar ve finansal kuruluşların çekirdek sermaye unsurlarına yapılan yatırımların net uzun pozisyonlarının çekirdek sermayenin %10' unu aşan kısmı	-	-
İpotek hizmeti sunma haklarının çekirdek sermayenin %10' unu aşan kısmı	-	-
Geçici farklara dayanan ertelenmiş vergi varlıklarının çekirdek sermayenin %10' unu aşan kısmı	-	-
Bankaların Özkaynaklarına İlişkin Yönetmeliğin Geçici 2 nci maddesinin ikinci fıkrası uyarınca çekirdek sermayenin %15' ini aşan tutarlar	-	-
Ortaklık paylarının %10'dan daha fazlasına sahip olunan ve konsolide edilmeyen bankalar ve finansal kuruluşların çekirdek sermaye unsurlarına yapılan yatırımların net uzun pozisyonlarından kaynaklanan aşım tutarı	-	-
İpotek hizmeti sunma haklarından kaynaklanan aşım tutarı	-	-
Geçici farklara dayanan ertelenmiş vergi varlıklarından kaynaklanan aşım tutarı	-	-
Kurulca belirlenecek diğer kalemler	-	-
Yeterli ilave ana sermaye veya katkı sermaye bulunmaması halinde çekirdek sermayeden indirim yapılacak tutar	-	-
Çekirdek Sermayeden Yapılan İndirimler Toplamı	217,829	32,081
TFRS 9 kapsamında beklenen kredi zarar karşılıkları ile TFRS 9 uygulamasına başlanmadan önce hesaplanan toplam karşılık tutarı arasındaki pozitif fark	-	-
Çekirdek Sermaye Toplamı	4,972,037	2,298,604

NUROL YATIRIM BANKASI ANONİM ŞİRKETİ

31 ARALIK 2023 TARİHİ İTİBARIYLA KONSOLİDE FİNANSAL TABLOLARA İLİŞKİN AÇIKLAMA VE DİPNOTLAR (Tutarlar aksi belirtilmedikçe Bin Türk Lirası (Bin TL) olarak ifade edilmiştir.)

I. Özkaynak kalemlerine ilişkin açıklamalar (Devamı)

	Cari Dönem 31 Aralık 2023	Önceki Dönem 31 Aralık 2022
İLAVE ANA SERMAYE		
Çekirdek sermayeye dahil edilmeyen imtiyazlı paylara tekabül eden sermaye ile bunlara ilişkin ihraç primleri	-	-
Kurumca uygun görülen borçlanma araçları ve bunlara ilişkin ihraç primleri	-	-
Kurumca uygun görülen borçlanma araçları ve bunlara ilişkin ihraç primleri (Geçici Madde 4 kapsamında olanlar)	-	-
İndirimler Öncesi İlave Ana Sermaye	-	-
İlave Ana Sermayeden Yapılacak İndirimler	-	-
Bankanın kendi ilave ana sermayesine yapmış olduğu doğrudan veya dolaylı yatırımlar	-	-
Bankanın ilave ana sermaye kalemlerine yatırım yapan bankalar ile finansal kuruluşlar tarafından ihraç edilen ve Yönetmeliğin 7 nci maddesinde belirtilen şartları taşıyan özkaynak kalemlerine bankanın yaptığı yatırımlar	-	-
Ortaklık paylarının %10 veya daha azına sahip olunan ve konsolide edilmeyen bankalar ve finansal kuruluşların özkaynak unsurlarına yapılan yatırımların net uzun pozisyonları toplamının, bankanın çekirdek sermayesinin %10' unu aşan kısmı	-	-
Ortaklık paylarının %10 veya daha fazlasına sahip olunan ve konsolide edilmeyen bankalar ve finansal kuruluşların ilave ana sermaye unsurlarına yapılan yatırımların net uzun pozisyonları toplamı	-	-
Kurulca belirlenecek diğer kalemler	-	-
Geçiş Sürecinde Ana Sermayeden İndirilmeye Devam Edecek Unsurlar	-	-
Şerefiye veya diğer maddi olmayan duran varlıklar ve bunlara ilişkin ertelenmiş vergi yükümlülüklerinin Bankaların Özkaynaklarına İlişkin Yönetmeliğin Geçici 2 nci maddesinin birinci fıkrası uyarınca çekirdek sermayeden indirilmeyen kısmı	-	-
Net ertelenmiş vergi varlığı/vergi borcunun Bankaların Özkaynaklarına İlişkin Yönetmeliğin Geçici 2 nci maddesinin birinci fıkrası uyarınca çekirdek sermayeden indirilmeyen kısmı	-	-
Yeterli katkı sermaye bulunmaması halinde ilave ana sermayeden indirim yapılacak tutar	-	-
İlave ana sermayeden yapılan indirimler toplamı	-	-
İlave Ana Sermaye Toplamı	-	-
Ana Sermaye Toplamı (Ana Sermaye= Çekirdek Sermaye + İlave Ana Sermaye)	4,972,037	2,298,604
KATKI SERMAYE	26,259	99,535
Kurumca uygun görülen borçlanma araçları ve bunlara ilişkin ihraç primleri(*)	-	74,794
Kurumca uygun görülen borçlanma araçları ve bunlara ilişkin ihraç primleri (Geçici Madde 4 kapsamında olanlar)	-	-
Karşılıklar (Bankaların Özkaynaklarına İlişkin Yönetmeliğin 8 inci maddesinin birinci fıkrasında belirtilen tutarlar)	26,259	24,741
İndirimler Öncesi Katkı Sermaye	26,259	99,535
Katkı Sermayeden Yapılacak İndirimler	-	-
Bankanın kendi katkı sermayesine yapmış olduğu doğrudan veya dolaylı yatırımlar	-	-
Bankanın katkı sermaye kalemlerine yatırım yapan bankalar ile finansal kuruluşlar tarafından ihraç edilen ve Yönetmeliğin 8 inci maddesinde belirtilen şartları taşıyan özkaynak kalemlerine bankanın yaptığı yatırımlar	-	-
Ortaklık paylarının %10 veya daha azına sahip olunan ve konsolide edilmeyen bankalar ve finansal kuruluşların özkaynak unsurlarına yapılan yatırımların net uzun pozisyonları toplamının, bankanın çekirdek sermayesinin %10' unu aşan kısmı	-	-
Ortaklık paylarının %10 veya daha fazlasına sahip olunan ve konsolide edilmeyen bankalar ve finansal kuruluşların katkı sermaye unsurlarına yapılan yatırımların net uzun pozisyonları toplamı	-	-
Kurulca belirlenecek diğer kalemler	-	-
Katkı Sermayeden Yapılan İndirimler Toplamı	-	-
Katkı Sermaye Toplamı	26,259	99,535
Toplam Özkaynak (Ana Sermaye ve Katkı Sermaye Toplamı)	4,998,296	2,398,139
Ana Sermaye ve Katkı Sermaye Toplamı (Toplam Özkaynak)	-	-
Kanununun 50 ve 51 inci maddeleri hükümlerine aykırı olarak kullanılan krediler	-	-
Kanununun 57 nci maddesinin birinci fıkrasındaki sınırı aşan tutarlar ile bankaların alacaklarından dolayı edinmek zorunda kaldıkları ve aynı madde uyarınca elden çıkarmaları gereken emtia ve gayrimenkullerden edinim tarihinden itibaren beş yıl geçmesine rağmen elden çıkarılmayanların net defter değerleri	-	-
Kurulca belirlenecek diğer hesaplar	-	-
Geçiş Sürecinde Ana Sermaye ve Katkı Sermaye Toplamından (Sermayeden) İndirilmeye Devam Edecek Unsurlar	-	-
Ortaklık paylarının yüzde %10 veya daha azına sahip olunan ve konsolide edilmeyen bankalar ve finansal kuruluşların özkaynak unsurlarına yapılan yatırımların net uzun pozisyonları toplamının, bankanın çekirdek sermayesinin yüzde onunu aşan kısmının, Bankaların Özkaynaklarına İlişkin Yönetmeliğin Geçici 2 nci maddesinin birinci fıkrası uyarınca çekirdek sermayeden, ilave ana sermayeden ve katkı sermayeden indirilmeyen kısmı	-	-
Ortaklık paylarının %10' dan daha fazlasına sahip olunan ve konsolide edilmeyen bankalar ve finansal kuruluşların doğrudan ya da dolaylı olarak ilave ana sermaye ve katkı sermaye unsurlarına yapılan yatırımların net uzun pozisyonlarının toplam tutarının Bankaların Özkaynaklarına İlişkin Yönetmeliğin Geçici 2 nci maddesinin birinci fıkrası uyarınca, ilave ana sermayeden ve katkı sermayeden indirilmeyen kısmı	-	-
Ortaklık paylarının %10' dan daha fazlasına sahip olunan ve konsolide edilmeyen bankalar ve finansal kuruluşların çekirdek sermaye unsurlarına yapılan yatırımların net uzun pozisyonlarının, geçici farklara dayanan ertelenmiş vergi varlıklarının ve ipotek hizmeti sunma haklarının Bankaların Özkaynaklarına İlişkin Yönetmeliğin Geçici 2 nci maddesinin ikinci fıkrasının (1) ve (2) nci alt bentleri uyarınca çekirdek sermayeden indirilecek tutarlarının, Yönetmeliğin Geçici 2 nci maddesinin birinci fıkrası uyarınca çekirdek sermayeden indirilmeyen kısmı	-	-

NUROL YATIRIM BANKASI ANONİM ŞİRKETİ

31 ARALIK 2023 TARİHİ İTİBARIYLA KONSOLİDE FİNANSAL TABLOLARA İLİŞKİN AÇIKLAMA VE DİPNOTLAR (Tutarlar aksi belirtilmedikçe Bin Türk Lirası (Bin TL) olarak ifade edilmiştir.)

I. Özkaynak kalemlerine ilişkin açıklamalar (Devamı)

	Cari Dönem 31 Aralık 2023	Önceki Dönem 31 Aralık 2022
ÖZKAYNAK		
Toplam Özkaynak (Ana sermaye ve katkı sermaye toplamı)	4,998,296	2,398,139
Toplam Risk Ağırlıklı Tutarlar	23,815,651	12,434,555
SERMAYE YETERLİLİĞİ ORANLARI		
Çekirdek Sermaye Yeterliliği Oranı (%)	%20.88	%18.49
Ana Sermaye Yeterliliği Oranı (%)	%20.88	%18.49
Sermaye Yeterliliği Oranı (%)	%20.99	%19.29
TAMPONLAR		
Toplam ilave çekirdek sermaye gereksinimi oranı	%2.65	%2.50
a) Sermaye koruma tamponu oranı (%)	%2.50	%2.50
b) Bankaya özgü döngüsel sermaye tamponu oranı (%)	%0.15	-
Sermaye Koruma ve Döngüsel Sermaye Tamponlarına İlişkin Yönetmeliğin 4 üncü maddesinin birinci fıkrası uyarınca hesaplanacak ilave çekirdek sermaye tutarının risk ağırlıklı varlıklar tutarına oranı (%)	-	-
Uygulanacak İndirim Esaslarında Aşım Tutarının Altında Kalan Tutarlar	-	-
Ortaklık paylarının %10 veya daha azına sahip olunan ve konsolide edilmeyen bankalar ve finansal kuruluşların özkaynak unsurlarına yapılan yatırımların net uzun pozisyonlarından kaynaklanan tutar	-	-
Ortaklık paylarının %10'dan daha fazlasına sahip olunan ve konsolide edilmeyen bankalar ve finansal kuruluşların çekirdek sermaye unsurlarına yapılan yatırımların net uzun pozisyonlarından kaynaklanan tutar	-	-
İpotek hizmeti sunma haklarından kaynaklanan tutar	-	-
Geçici farklılara dayanan ertelenmiş vergi varlıklarından kaynaklanan tutar	-	-
Katkı Sermaye Hesaplamasında Dikkate Alınan Karşılıklara İlişkin Sınırlar	-	-
Standart yaklaşımın kullanıldığı alacaklar için ayrılan genel karşılıklar (Onbindeüzyirmibeşlik sınır öncesi)	297,696	155,432
Standart yaklaşımın kullanıldığı alacaklar için ayrılan genel karşılıkların risk ağırlıklı tutarlar toplamının %1,25'ine kadar olan kısmı	274,202	147,091
Toplam karşılık tutarının, Kredi Riskine Esas Tutarın İçsel Derecelendirmeye Dayalı Yaklaşımlar ile Hesaplanmasına İlişkin Tebliğ uyarınca hesaplanan toplam beklenen kayıp tutarını aşan kısmı	-	-
Toplam karşılık tutarının, Kredi Riskine Esas Tutarın İçsel Derecelendirmeye Dayalı Yaklaşımlar ile Hesaplanmasına İlişkin Tebliğ uyarınca hesaplanan toplam beklenen kayıp tutarını aşan kısmının, alacakların risk ağırlıklı tutarları toplamının %0,6'sına kadar olan kısmı	-	-
Geçici Madde 4 hükümlerine tabi borçlanma araçları (1 Ocak 2018 ve 1 Ocak 2022 arasında uygulanmak üzere)	-	-
Geçici Madde 4 hükümlerine tabi ilave ana sermaye kalemlerine ilişkin üst sınır	-	-
Geçici Madde 4 hükümlerine tabi ilave ana sermaye kalemlerinin üst sınırı aşan kısmı	-	-
Geçici Madde 4 hükümlerine tabi katkı sermaye kalemlerine ilişkin üst sınır	-	-
Geçici Madde 4 hükümlerine tabi katkı sermaye kalemlerinin üst sınırı aşan kısmı	-	-

(*) Banka'nın yurtdışı yabancı para borçlanma aracı BDDK'dan alınan izin doğrultusunda 20.09.2023 tarihinde geri ödenerek Banka'nın katkı sermaye hesaplamasına dahil edilmemiştir (31 Aralık 2022: 93,492 TL tutarı Banka'nın yurtdışı yabancı para borçlanma aracı bulunmaktadır).

NUROL YATIRIM BANKASI ANONİM ŞİRKETİ

31 ARALIK 2023 TARİHİ İTİBARIYLA KONSOLİDE FİNANSAL TABLOLARA İLİŞKİN AÇIKLAMA VE DİPNOTLAR (Tutarlar aksi belirtilmedikçe Bin Türk Lirası (Bin TL) olarak ifade edilmiştir.)

I. Özkaynak kalemlerine ilişkin açıklamalar (Devamı)

Özkaynak hesaplamasına dahil edilecek araçlara ilişkin bilgiler

27 Aralık 2016 tarihinde 5,000 USD, %6.65 faizli, 10 yıl vadeli, değişken faizli, 3 ayda bir faiz ödemeli World Business Capital'dan alınan kredi, BDDK'nın 20.09.2023 tarihli E-20008792-101.02.01-95556 sayılı yazısına istinaden alınan izin ile sözleşmesinde bulunan erken itfa opsiyonu kullanılarak sermaye benzeri kredi bakiyesi kapanmıştır.

Bankaların Özkaynaklarına İlişkin Yönetmeliğin geçici 5'inci maddesine ilişkin açıklamalar:

ÖZKAYNAK UNSURLARI	T
Çekirdek Sermaye	4,972,037
Geçiş Süreci Uygulanmamış Çekirdek Sermaye	4,972,037
Ana Sermaye	4,972,037
Geçiş Süreci Uygulanmamış Ana Sermaye	4,972,037
Özkaynak	4,998,296
Geçiş Süreci Uygulanmamış Özkaynak	4,998,296
TOPLAM RİSK AĞIRLIKLILIKLI TUTARLAR	
Toplam Risk Ağırlıklı Tutarlar	23,815,651
SERMAYE YETERLİLİĞİ ORANLARI	
Çekirdek Sermaye Yeterliliği Oranı (%)	20.88%
Geçiş Süreci Uygulanmamış Çekirdek Sermaye Yeterliliği Oranı (%)	20.88%
Ana Sermaye Yeterliliği Oranı (%)	20.88%
Geçiş Süreci Uygulanmamış Ana Sermaye Yeterliliği Oranı (%)	20.88%
Sermaye Yeterliliği Oranı (%)	20.99%
Geçiş Süreci Uygulanmamış Sermaye Yeterliliği Oranı (%)	20.99%
KALDIRAÇ ORANI	
Kaldıraç Oranı Toplam Risk Tutarı	33,339,678
Kaldıraç Oranı(%)	13.74%
Geçiş Süreci Uygulanmamış Kaldıraç Oranı(%)	13.74%

Özkaynak kalemleri ile bilanço tutarlarının mutabakatına ilişkin açıklamalar:

Özkaynak kalemlerine ilişkin bilgiler tablosundaki tutarlar ile bilançodaki tutarlar arasında farklılıklar bulunmaktadır. Bu bağlamda; beklenen zarar karşılıkları kaleminin birinci ve ikinci kısım tutarlarının kredi riskine esas tutarın %1.25'ine kadar olan kısmı katkı sermaye olarak dikkate alınmış ve Bankaların Özkaynaklarına İlişkin Yönetmelik'in dokuzuncu maddesinin birinci fıkrası (i) bendi uyarınca hesaplanan değerlendirme ayarlamaları özkaynak kalemlerine ilişkin bilgiler tablosunda dikkate alınmıştır.

NUROL YATIRIM BANKASI ANONİM ŞİRKETİ

31 ARALIK 2023 TARİHİ İTİBARIYLA KONSOLİDE FİNANSAL TABLOLARA İLİŞKİN AÇIKLAMA VE DİPNOTLAR (Tutarlar aksi belirtilmedikçe Bin Türk Lirası (Bin TL) olarak ifade edilmiştir.)

II. Konsolide Konsolide kredi riskine ilişkin açıklamalar

Kredi riski bakımından, borçlu veya borçlular grubu veya coğrafi bölgeler ile sektörlerin bir risk sınırlamasına tabi tutulup tutulmadığı, risk limitlerinin dayandıkları bölümlene yapısı ve hangi aralıklarla belirlenmekte olduğu

Kredi riski bakımından, borçlu veya borçlular grubu risk sınırlamasına tabi tutulmaktadır. Risk limitlerinin dayandıkları bölümlene yapısı Banka tarafından borçlu veya borçlular grubu ile sektörler bazında her kullandırımında yapılmaktadır. Coğrafi bir sınırlama uygulanmamaktadır.

Günlük olarak yapılan işlemlerle ilgili olarak risk limitleri ve dağılımlarının belirlenip belirlenmediği, bilanço dışı risklere ilişkin risk yoğunlaşmasının günlük olarak müşteri ve bankaların hazine bölümü yetkilileri bazında izlenip izlenmediği

Günlük olarak yapılan işlemlerle ilgili olarak risk limitleri ve dağılımları Banka'nın krediler ile ilgili hazırlanmış olan prosedürlerinde belirlenmiştir. Söz konusu izleme günlük olarak yapılabilmektedir. Banka'nın bilanço içi ve dışı risklere ilişkin risk yoğunlaşması izlenmekte ve aylık olarak Kredi Komitesi ve Aktif – Pasif Komitesi toplantılarında değerlendirilmektedir.

Banka'nın, hazine işlemlerinde taşıdığı kredi riski tanımlanmış olan limitler ile kontrol altında tutulmaktadır. İşlem yapılan taraflara tanımlanan limitler işlem türü ve vade bazında yönetilmektedir.

Bilanço dışı risk doğuran türev işlemler ise Yönetim Kurulu'nun verdiği yetkiler dahilinde Hazine Departmanınca gerçekleştirilmekte olup, risk yoğunlaşması Risk Yönetim Bölümü tarafından dikkate alınmaktadır.

Kredi ve diğer alacakların borçlularının kredi değerliliklerinin düzenli aralıklarla ilgili mevzuata uygun şekilde izlenip izlenmediği, açılan krediler için alınan hesap durumu belgelerinin ilgili mevzuatta öngörüldüğü şekilde denetlenmiş olup olmadığı, denetlenmemiş ise nedenleri, kredi limitlerinin değiştirilip değiştirilmediği, kredilerin ve diğer alacakların teminatlarının bulunup bulunmadığı

Kredi borçlularının kredi değerlilikleri her limit artırımı veya kredi kullandırım talebinde yeniden incelenmekte ve inceleme sonucunda mevcut limitin artırılması, aynen veya ilave teminatlarla muhafazası ya da mevcut limitlere bloke konularak riskin acilen tasfiyesine karar verilmektedir.

Diğer taraftan, gerek ilk defa lehine kredi tahsisi için teklifte bulunulan firmalarla, mevcut limitinin artırılmasına ya da mevcut limitten kullandırım yapılmasına yönelik taleplerin değerlendirilmesi sırasında da firmanın mevcut bilanço ve gelir tablolarının mevzuatta öngörüldüğü şekilde denetlenmiş olmasına dikkat edilmektedir.

Banka'nın vadeli işlem ve opsiyon sözleşmesi ve benzer diğer sözleşmeler cinsinden tutulan pozisyonları üzerinde kontrol limitlerinin bulunup bulunmadığı, bu tür araçlar için üstlenilen kredi riskinin piyasa hareketlerinden kaynaklanan potansiyel riskler ile beraber yönetilip yönetilmediği

Vadeli İşlem ve opsiyon sözleşmelerinin kredi riski Hazine Departmanınca yönetilmekte olup söz konusu işlemlerin piyasa hareketlerinden kaynaklanan potansiyel riskleri de Risk Yönetim Bölümü tarafından dikkate alınmaktadır.

Banka'nın önemli ölçüde kredi riskine maruz kaldığında vadeli işlem, opsiyon ve benzeri nitelikli sözleşmeleri, hakların kullanılması, edimlerin yerine getirilmesi veya satılması yoluyla kısa zamanda sona erdirerek toplam riski azaltma yoluna gidip gitmediği

Vadeli işlem ve opsiyon sözleşmelerinin kredi riskine maruz kalınarak, edimlerin yerine getirilmesi veya satılması işlemlerini doğuracak herhangi bir durum ile karşılaşılmamıştır.

Tazmin edilen gayrinakdi kredilerin, vadesi geldiği halde ödenmeyen krediler gibi aynı risk ağırlığına tabi tutulup tutulmadığı

Tazmin edilen gayrinakdi krediler, vadesi geldiği halde ödenmeyen krediler gibi aynı risk ağırlığına tabi tutulmakta ve teminatlarına göre sınıflandırılarak takip hesaplarına atılmaktadır.

NUROL YATIRIM BANKASI ANONİM ŞİRKETİ

31 ARALIK 2023 TARİHİ İTİBARIYLA KONSOLİDE FİNANSAL TABLOLARA İLİŞKİN AÇIKLAMA VE DİPNOTLAR (Tutarlar aksi belirtilmedikçe Bin Türk Lirası (Bin TL) olarak ifade edilmiştir.)

II. Konsolide kredi riskine ilişkin açıklamalar (Devamı)

Kredilerden yenilenen ve yeniden itfa planına bağlananların ilgili mevzuatla belirlenen izlenme yöntemi dışında, bankalarca risk yönetim sistemleri çerçevesinde yeni bir derecelendirme grubuna veya ağırlığına dahil edilip edilmediği, bu yöntemler ile ilgili yeni önlemlerin alınıp alınmadığı, bankalarca risk yönetim sistemleri çerçevesinde uzun vadeli taahhütlerin kısa vadeli taahhütlere oranla daha fazla kredi riskine maruz kaldığı kabul edilerek risk ayrıştırmasına gidilip gidilmediği

Yenilenen ve yeniden itfa planına bağlanan krediler için ilgili mevzuatla belirlenen izlenme yöntemi dışında risk ayrıştırmasına gidilmemektedir.

Bankaların yurtdışında yürütmekte oldukları bankacılık faaliyetleri ve kredilendirme işlemlerinin az sayıda ülke ya da mali kurum ile yürütülmesi durumunda bunun ilgili ülkenin ekonomik koşulları dikkate alındığında önemli bir risk doğurup doğurmadığına ilişkin değerlendirme

Banka'nın yurtdışında yürütmekte olduğu bankacılık faaliyetleri bulunmamaktadır.

Uluslararası bankacılık piyasasında aktif bir katılımcı olarak diğer finansal kurumların finansal faaliyetleri ile birlikte değerlendirildiğinde önemli ölçüde kredi riski yoğunluğuna sahip olunup olunmadığı

Banka uluslararası bankacılık piyasasında aktif bir katılımcı değildir.

Banka'nın

a) İlk büyük 100 nakdi kredi müşterisinden olan alacağının toplam nakdi krediler portföyü içindeki payı

Bilanço tarihi itibarıyla Banka'nın toplam 50 adet nakdi kredi müşterisi bulunmaktadır. Bilanço tarihi itibarıyla Banka'nın ilk büyük 100 nakdi kredi müşterisinden olan alacağı toplam nakdi krediler portföyünün %100'ünü oluşturmaktadır (31 Aralık 2022: %100).

b) İlk büyük 100 gayrinakdi kredi müşterisinden olan alacağının toplam gayrinakdi krediler portföyü içindeki payı

Bilanço tarihi itibarıyla Banka'nın 99 adet gayrinakdi kredi müşterisi bulunmaktadır. Bilanço tarihi itibarıyla Banka'nın ilk büyük 100 gayrinakdi kredi müşterisinden olan alacağı toplam gayrinakdi kredilerin %100'ünü oluşturmaktadır (31 Aralık 2022: %100).

c) İlk büyük 100 kredi müşterisinden olan nakdi ve gayrinakdi alacak tutarının toplam bilanço içi ve bilanço dışı varlıklar içindeki payı

Bilanço tarihi itibarıyla Banka'nın ilk büyük 100 kredi müşterisinden olan nakdi ve gayrinakdi alacak tutarının toplam bilanço içi varlıklar ve gayrinakdi krediler toplamı içindeki payı %99.97'dir (31 Aralık 2022: %100).

NUROL YATIRIM BANKASI ANONİM ŞİRKETİ

31 ARALIK 2023 TARİHİ İTİBARIYLA KONSOLİDE FİNANSAL TABLOLARA İLİŞKİN AÇIKLAMA VE DİPNOTLAR (Tutarlar aksi belirtilmedikçe Bin Türk Lirası (Bin TL) olarak ifade edilmiştir.)

II. Konsolide kredi riskine ilişkin açıklamalar (Devamı)

Banka tarafından üstlenilen kredi riski için ayrılan genel karşılık tutarı

Bankaca üstlenilen kredi riski için ayrılan beklenen zarar karşılığı tutarı 144,164 TL'dir (31 Aralık 2022: 24,740 TL).

Risk Sınıfları:	Cari Dönem Risk Tutarı (*)	Ortalama Risk Tutarı (**)	Önceki Dönem Risk Tutarı (*)	Ortalama Risk Tutarı (**)
Merkezi yönetimlerden veya merkez bankalarından şarta bağlı olan ve olmayan alacaklar	3,182,371	2,686,347	3,647,808	1,758,447
Bölgesel Yönetimlerden veya Yerel Yönetimlerden Şarta Bağlı Olan ve Olmayan Alacaklar	-	-	-	-
İdari Birimlerden ve Ticari Olmayan Girişimlerden Şarta Bağlı Olan ve Olmayan Alacaklar	1,339	217	-	-
Çok Taraflı Kalkınma Bankalarından Şarta Bağlı Olan ve Olmayan Alacaklar	-	-	-	-
Uluslararası Teşkilatlardan Şarta Bağlı Olan ve Olmayan Alacaklar	-	-	-	-
Bankalar ve aracı kurumlardan şarta bağlı olan ve olmayan alacak	7,470,292	10,236,157	5,956,691	3,908,818
Şarta bağlı olan ve olmayan kurumsal alacaklar	16,676,943	9,838,992	5,115,974	5,692,859
Şarta bağlı olan ve olmayan perakende alacaklar	-	32,301	41,300	281,219
Şarta bağlı olan ve olmayan gayrimenkul ipoteğiyle teminatlandırılmış alacaklar	-	11,116	57,286	67,466
Tahsili gecikmiş alacaklar	987,649	526,683	288,494	281,772
Kurulca riski yüksek olarak belirlenen alacaklar	6,596	1,063	-	-
İpotek Teminatlı Menkul Kıymetler	-	-	-	-
Menkul Kıymetleştirme Pozisyonları	-	-	-	-
Bankalar ve Aracı Kurumlardan Olan Kısa Vadeli Alacaklar ile Kısa Vadeli Kurumsal Alacaklar	-	-	-	-
Kolektif Yatırım Kuruluşu Niteliğindeki Yatırımlar	287,061	129,182	-	-
Hisse senedi yatırımları	1296,866	108,839	-	-
Diğer alacaklar	758,855	2,168,602	1,646,121	764,487
Toplam	30,667,972	25,739,499	16,753,674	12,755,068

(*) Kredi riski azaltımı öncesi, krediye dönüşüm oranı sonrası risk tutarları verilmiştir.

(**) Ortalama risk tutarı, Bankaların Sermaye Yeterliliğinin Ölçülmesine ve Değerlendirilmesine İlişkin Yönetmelik'in yayımlandığı tarihten ilgili dönem sonuna kadar aylık olarak hazırlanan raporlardaki değerlerin aritmetik ortalaması alınarak tespit edilmiştir.

NUROL YATIRIM BANKASI ANONİM ŞİRKETİ

31 ARALIK 2023 TARİHİ İTİBARIYLA KONSOLİDE FİNANSAL TABLOLARA İLİŞKİN AÇIKLAMA VE DİPNOTLAR

(Tutarlar aksi belirtilmedikçe Bin Türk Lirası (Bin TL) olarak ifade edilmiştir.)

II. Konsolide kredi riskine ilişkin açıklamalar (Devamı)

Önemli Bölgelerdeki Önemlilik Arz eden Risklere İlişkin Profil:

Cari Dönem(*)	1	2	3	4	5	6	7	8	9	10	11	12	13	14	15	16	17	Toplam
Yurtiçi	3,182,371	-	1,339	-	-	7,126,608	14,815,901	-	-	987,649	6,596	-	-	-	287,061	1,296,866	758,855	28,463,246
Avrupa Birliği Ülkeleri	-	-	-	-	-	61,022	173,028	-	-	-	-	-	-	-	-	-	-	234,050
OECD Ülkeleri(**)	-	-	-	-	-	161,109	880,096	-	-	-	-	-	-	-	-	-	-	1,041,205
Kıyı Bankacılığı Bölgesi	-	-	-	-	-	-	771,774	-	-	-	-	-	-	-	-	-	-	771,774
ABD, Kanada	-	-	-	-	-	118,748	17,962	-	-	-	-	-	-	-	-	-	-	136,710
Diğer Ülkeler	-	-	-	-	-	2,805	18,182	-	-	-	-	-	-	-	-	-	-	20,987
İştirak, Bağlı Ortaklık ve Birlikte Kontrol Edilen Ortaklıklar	-	-	-	-	-	-	-	-	-	-	-	-	-	-	-	-	-	-
Dağıtılmamış Varlıklar/Yükümlülükler(***)	-	-	-	-	-	-	-	-	-	-	-	-	-	-	-	-	-	-
Toplam	3,182,371	-	1,339	-	-	7,470,292	16,676,943	-	-	987,649	6,596	-	-	-	287,061	1,296,866	758,855	30,667,972

(*) Kredi riski azaltımı öncesi, krediye dönüşüm oranı sonrası risk tutarları verilmiştir.

(**) AB ülkeleri, ABD ve Kanada dışındaki OECD ülkeleri.

(***) Tutarlı bir esasa göre bölümlere dağıtılamayan varlık ve yükümlülükler.

- 1- Merkezi Yönetimlerden veya Merkez Bankalarından Şarta Bağlı Olan ve Olmayan Alacaklar
- 2- Bölgesel Yönetimlerden veya Yerel Yönetimlerden Şarta Bağlı Olan ve Olmayan Alacaklar
- 3- İdari Birimlerden ve Ticari Olmayan Girişimlerden Şarta Bağlı Olan ve Olmayan Alacaklar
- 4- Çok Taraflı Kalkınma Bankalarından Şarta Bağlı Olan ve Olmayan Alacaklar
- 5- Uluslararası Teşkilatlardan Şarta Bağlı Olan ve Olmayan Alacaklar
- 6- Bankalar ve Aracı Kurumlardan Şarta Bağlı Olan ve Olmayan Alacaklar
- 7- Şarta Bağlı Olan ve Olmayan Kurumsal Alacaklar
- 8- Şarta Bağlı Olan ve Olmayan Perakende Alacaklar
- 9- Şarta Bağlı Olan ve Olmayan Gayrimenkul İpotegiyle Teminatlandırılmış Alacaklar
- 10- Tahsili Gecikmiş Alacaklar
- 11- Kurulca Riski Yüksek Olarak Belirlenen Alacaklar
- 12- İpotek Teminatlı Menkul Kıymetler
- 13- Menkul Kıymetleştirme Pozisyonları
- 14- Bankalar ve Aracı Kurumlardan Olan Kısa Vadeli Alacaklar ile Kısa Vadeli Kurumsal Alacaklar
- 15- Kolektif Yatırım Kuruluşu Niteliğindeki Yatırımlar
- 16- Hisse Senedi Yatırımları
- 17- Diğer Alacaklar

NUROL YATIRIM BANKASI ANONİM ŞİRKETİ

31 ARALIK 2023 TARİHİ İTİBARIYLA KONSOLİDE FİNANSAL TABLOLARA İLİŞKİN AÇIKLAMA VE DİPNOTLAR (Tutarlar aksi belirtilmedikçe Bin Türk Lirası (Bin TL) olarak ifade edilmiştir.)

II. Konsolide kredi riskine ilişkin açıklamalar (Devamı)

Önemli Bölgelerdeki Önemlilik Arz eden Risklere İlişkin Profil (Devamı):

Önceki dönem(*)	1	2	3	4	5	6	7	8	9	10	11	12	13	14	15	16	17	Toplam
Yurtiçi	3,647,808	-	-	-	-	2,695,295	4,228,676	41,300	57,286	288,494	-	-	-	-	-	-	1,646,121	12,604,980
Avrupa Birliği Ülkeleri	-	-	-	-	-	1,915,209	20,928	-	-	-	-	-	-	-	-	-	-	1,936,137
OECD Ülkeleri(**)	-	-	-	-	-	3,567	-	-	-	-	-	-	-	-	-	-	-	3,567
Kıyı Bankacılığı Bölgeleri	-	-	-	-	-	569,285	28,085	-	-	-	-	-	-	-	-	-	-	597,370
ABD, Kanada	-	-	-	-	-	722,320	838,285	-	-	-	-	-	-	-	-	-	-	1,560,605
Diğer Ülkeler	-	-	-	-	-	51,015	-	-	-	-	-	-	-	-	-	-	-	51,015
İştirak, Bağlı Ortaklık ve Birlikte Kontrol Edilen Ortaklıklar	-	-	-	-	-	-	-	-	-	-	-	-	-	-	-	-	-	-
Dağıtılmamış Varlıklar/Yükümlülükler(***)	-	-	-	-	-	-	-	-	-	-	-	-	-	-	-	-	-	-
Toplam	3,647,808	-	-	-	-	5,956,691	5,115,974	41,300	57,286	288,494	-	-	-	-	-	-	1,646,121	16,753,674

(*) Kredi riski azaltımı öncesi, krediye dönüşüm oranı sonrası risk tutarları verilmiştir.

(**) AB ülkeleri, ABD ve Kanada dışındaki OECD ülkeleri.

(***) Tutarlı bir esasa göre bölümlere dağıtılamayan varlık ve yükümlülükler.

- 1- Merkezi Yönetimlerden veya Merkez Bankalarından Şarta Bağlı Olan ve Olmayan Alacaklar
- 2- Bölgesel Yönetimlerden veya Yerel Yönetimlerden Şarta Bağlı Olan ve Olmayan Alacaklar
- 3- İdari Birimlerden ve Ticari Olmayan Girişimlerden Şarta Bağlı Olan ve Olmayan Alacaklar
- 4- Çok Taraflı Kalkınma Bankalarından Şarta Bağlı Olan ve Olmayan Alacaklar
- 5- Uluslararası Teşkilatlardan Şarta Bağlı Olan ve Olmayan Alacaklar
- 6- Bankalar ve Aracı Kurumlardan Şarta Bağlı Olan ve Olmayan Alacaklar
- 7- Şarta Bağlı Olan ve Olmayan Kurumsal Alacaklar
- 8- Şarta Bağlı Olan ve Olmayan Perakende Alacaklar
- 9- Şarta Bağlı Olan ve Olmayan Gayrimenkul İpoteğiyle Teminatlandırılmış Alacaklar
- 10- Tahsili Gecikmiş Alacaklar
- 11- Kurulca Riski Yüksek Olarak Belirlenen Alacaklar
- 12- İpotek Teminathı Menkul Kıymetler
- 13- Menkul Kıymetleştirme Pozisyonları
- 14- Bankalar ve Aracı Kurumlardan Olan Kısa Vadeli Alacaklar ile Kısa Vadeli Kurumsal Alacaklar
- 15- Kolektif Yatırım Kuruluşu Niteliğindeki Yatırımlar
- 16- Hisse Senedi Yatırımları
- 17- Diğer Alacaklar

NUROL YATIRIM BANKASI ANONİM ŞİRKETİ

31 ARALIK 2023 TARİHİ İTİBARIYLA KONSOLİDE FİNANSAL TABLOLARA İLİŞKİN AÇIKLAMA VE DİPNOTLAR (Tutarlar aksi belirtilmedikçe Bin Türk Lirası (Bin TL) olarak ifade edilmiştir.)

II. Konsolide kredi riskine ilişkin açıklamalar (Devamı)

Sektörlere veya Karşı Tarafa Göre Risk Profili

Cari Dönem

Sektörler/Karşı Taraflar	1	2	3	4	5	6	7	8	9	10	11	12	13	14	15	16	17	TP	YP	Toplam(*)
Tarım	-	-	-	-	-	-	699,330	-	-	-	-	-	-	-	-	-	-	92,578	606,752	699,330
Çiftçilik ve Hayvancılık	-	-	-	-	-	-	699,330	-	-	-	-	-	-	-	-	-	-	92,578	606,752	699,330
Ormançılık	-	-	-	-	-	-	-	-	-	-	-	-	-	-	-	-	-	-	-	-
Balıkçılık	-	-	-	-	-	-	-	-	-	-	-	-	-	-	-	-	-	-	-	-
Sanayi	-	-	-	-	-	-	201,128	-	-	-	-	-	-	-	-	-	-	10,586	190,542	201,128
Madencilik ve Taş Ocakçılığı	-	-	-	-	-	-	285	-	-	-	-	-	-	-	-	-	-	165	120	285
İmalat Sanayi	-	-	-	-	-	-	199,312	-	-	-	-	-	-	-	-	-	-	9,171	190,141	199,312
Elektrik, Gaz ve Su	-	-	-	-	-	-	1,531	-	-	-	-	-	-	-	-	-	-	1,250	281	1,531
İnşaat	-	-	-	-	-	-	3,824,331	-	-	-	6,501	-	-	-	-	-	-	2,823,249	1,007,583	3,830,832
Hizmetler	3,182,371	-	-	-	-	7,470,292	9,906,228	-	-	-	95	-	-	-	287,061	7,656	758,855	15,290,181	6,322,377	21,612,558
Toptan ve Perakende Ticaret	-	-	-	-	-	-	1,935,235	-	-	-	57	-	-	-	-	-	-	1,396,341	538,951	1,935,292
Otel ve Lokanta Hizmetleri	-	-	-	-	-	-	-	-	-	-	-	-	-	-	-	-	-	-	-	-
Ulaştırma ve Haberleşme	-	-	-	-	-	-	209,586	-	-	-	-	-	-	-	-	-	-	193,925	15,699	209,624
Mali Kuruluşlar	3,182,371	-	-	-	-	7,470,292	4,200,418	-	-	-	-	-	-	-	287,061	7,656	758,855	10,594,610	5,312,043	15,906,653
Gayrimenkul ve Kira Hizmetleri	-	-	-	-	-	-	3,560,989	-	-	-	-	-	-	-	-	-	-	3,105,305	455,684	3,560,989
Serbest Meslek Hizmetleri	-	-	-	-	-	-	-	-	-	-	-	-	-	-	-	-	-	-	-	-
Eğitim Hizmetleri	-	-	-	-	-	-	-	-	-	-	-	-	-	-	-	-	-	-	-	-
Sağlık ve Sosyal Hizmetler	-	-	-	-	-	-	-	-	-	-	-	-	-	-	-	-	-	-	-	-
Diğer	-	-	1,339	-	-	-	2,045,926	-	-	987,649	-	-	-	-	-	1,289,210	-	2,620,475	1,703,649	4,324,124
Toplam	3,182,371	-	1,339	-	-	7,470,292	16,676,943	-	-	987,649	6,596	-	-	-	287,061	1,296,866	758,855	20,837,069	9,830,903	30,667,972

(*) Kredi riski azaltımı öncesi, krediye dönüşüm oranı sonrası risk tutarları verilmiştir.

- 1- Merkezi Yönetimlerden veya Merkez Bankalarından Şarta Bağlı Olan ve Olmayan Alacaklar
- 2- Bölgesel Yönetimlerden veya Yerel Yönetimlerden Şarta Bağlı Olan ve Olmayan Alacaklar
- 3- İdari Birimlerden ve Ticari Olmayan Girişimlerden Şarta Bağlı Olan ve Olmayan Alacaklar
- 4- Çok Taraflı Kalkınma Bankalarından Şarta Bağlı Olan ve Olmayan Alacaklar
- 5- Uluslararası Teşkilatlardan Şarta Bağlı Olan ve Olmayan Alacaklar
- 6- Bankalar ve Aracı Kurumlardan Şarta Bağlı Olan ve Olmayan Alacaklar
- 7- Şarta Bağlı Olan ve Olmayan Kurumsal Alacaklar
- 8- Şarta Bağlı Olan ve Olmayan Perakende Alacaklar
- 9- Şarta Bağlı Olan ve Olmayan Gayrimenkul İpoteğiyle Teminatlandırılmış Alacaklar
- 10- Tahsili Gecikmiş Alacaklar
- 11- Kurulca Riski Yüksek Olarak Belirlenen Alacaklar
- 12- İpotek Teminatlı Menkul Kıymetler
- 13- Menkul Kıymetleştirme Pozisyonları
- 14- Bankalar ve Aracı Kurumlardan Olan Kısa Vadeli Alacaklar ile Kısa Vadeli Kurumsal Alacaklar
- 15- Kolektif Yatırım Kuruluşu Niteliğindeki Yatırımlar
- 16- Hisse Senedi Yatırımları
- 17- Diğer Alacaklar

NUROL YATIRIM BANKASI ANONİM ŞİRKETİ

31 ARALIK 2023 TARİHİ İTİBARIYLA KONSOLİDE FİNANSAL TABLOLARA İLİŞKİN AÇIKLAMA VE DİPNOTLAR (Tutarlar aksi belirtilmedikçe Bin Türk Lirası (Bin TL) olarak ifade edilmiştir.)

II. Konsolide kredi riskine ilişkin açıklamalar (Devamı)

Sektörlere veya Karşı Tarafa Göre Risk Profili (Devamı)

Önceki Dönem

Sektörler/Karşı Taraflar	1	2	3	4	5	6	7	8	9	10	11	12	13	14	15	16	17	TP	YP	Toplam(*)
Tarım	-	-	-	-	-	-	406,877	-	-	-	-	-	-	-	-	-	-	73,652	333,225	406,877
Çiftçilik ve Hayvancılık	-	-	-	-	-	-	406,877	-	-	-	-	-	-	-	-	-	-	73,652	333,225	406,877
Ormançılık	-	-	-	-	-	-	-	-	-	-	-	-	-	-	-	-	-	-	-	-
Balıkçılık	-	-	-	-	-	-	-	-	-	-	-	-	-	-	-	-	-	-	-	-
Sanayi	-	-	-	-	-	-	245,631	-	28,000	-	-	-	-	-	-	-	-	150,033	123,598	273,631
Madencilik ve Taş Ocakçılığı	-	-	-	-	-	-	175	-	-	-	-	-	-	-	-	-	-	175	-	175
İmalat Sanayi	-	-	-	-	-	-	177,492	-	28,000	-	-	-	-	-	-	-	-	148,746	56,746	205,492
Elektrik, Gaz ve Su	-	-	-	-	-	-	67,964	-	-	-	-	-	-	-	-	-	-	1,112	66,852	67,964
İnşaat	-	-	-	-	-	-	1,371,609	-	-	-	-	-	-	-	-	-	-	1,354,367	17,242	1,371,609
Hizmetler	3,647,808	-	-	-	-	5,956,691	3,045,025	-	29,286	-	-	-	-	-	-	-	-	9,451,483	3,227,327	12,678,810
Toptan ve Perakende Ticaret	-	-	-	-	-	-	219,521	-	-	-	-	-	-	-	-	-	-	204,031	15,490	219,521
Otel ve Lokanta Hizmetleri	-	-	-	-	-	-	15,335	-	-	-	-	-	-	-	-	-	-	15,333	2	15,335
Ulaştırma ve Haberleşme	-	-	-	-	-	-	7,472	-	-	-	-	-	-	-	-	-	-	5,294	2,178	7,472
Mali Kuruluşlar	3,647,808	-	-	-	-	5,956,691	996,200	-	29,286	-	-	-	-	-	-	-	-	7,429,423	3,200,562	10,629,985
Gayrimenkul ve Kira Hizmetleri	-	-	-	-	-	-	1,806,497	-	-	-	-	-	-	-	-	-	-	1,797,402	9,095	1,806,497
Serbest Meslek Hizmetleri	-	-	-	-	-	-	-	-	-	-	-	-	-	-	-	-	-	-	-	-
Eğitim Hizmetleri	-	-	-	-	-	-	-	-	-	-	-	-	-	-	-	-	-	-	-	-
Sağlık ve Sosyal Hizmetler	-	-	-	-	-	-	-	-	-	-	-	-	-	-	-	-	-	-	-	-
Diğer	-	-	-	-	-	-	46,832	41,300	-	288,494	-	-	-	-	-	-	1,646,121	1,983,833	38,914	2,022,747
Toplam	3,647,808	-	-	-	-	5,956,691	5,115,974	41,300	57,286	288,494	-	-	-	-	-	-	1,646,121	13,013,368	3,740,306	16,753,674

(*) Kredi riski azaltımı öncesi, krediye dönüşüm oranı sonrası risk tutarları verilmiştir.

- 1- Merkezi Yönetimlerden veya Merkez Bankalarından Şarta Bağlı Olan ve Olmayan Alacaklar
- 2- Bölgesel Yönetimlerden veya Yerel Yönetimlerden Şarta Bağlı Olan ve Olmayan Alacaklar
- 3- İdari Birimlerden ve Ticari Olmayan Girişimlerden Şarta Bağlı Olan ve Olmayan Alacaklar
- 4- Çok Taraflı Kalkınma Bankalarından Şarta Bağlı Olan ve Olmayan Alacaklar
- 5- Uluslararası Teşkilatlardan Şarta Bağlı Olan ve Olmayan Alacaklar
- 6- Bankalar ve Aracı Kurumlardan Şarta Bağlı Olan ve Olmayan Alacaklar
- 7- Şarta Bağlı Olan ve Olmayan Kurumsal Alacaklar
- 8- Şarta Bağlı Olan ve Olmayan Perakende Alacaklar
- 9- Şarta Bağlı Olan ve Olmayan Gayrimenkul İpotegiyle Teminatlandırılmış Alacaklar
- 10- Tahsili Gecikmiş Alacaklar
- 11- Kurulca Riski Yüksek Olarak Belirlenen Alacaklar
- 12- İpotek Teminatlı Menkul Kıymetler
- 13- Menkul Kıymetleştirme Pozisyonları
- 14- Bankalar ve Aracı Kurumlardan Olan Kısa Vadeli Alacaklar ile Kısa Vadeli Kurumsal Alacaklar
- 15- Kolektif Yatırım Kuruluşu Niteliğindeki Yatırımlar
- 16- Hisse Senedi Yatırımları
- 17- Diğer Alacaklar

NUROL YATIRIM BANKASI ANONİM ŞİRKETİ

31 ARALIK 2023 TARİHİ İTİBARIYLA KONSOLİDE FİNANSAL TABLOLARA İLİŞKİN AÇIKLAMA VE DİPNOTLAR (Tutarlar aksi belirtilmedikçe Bin Türk Lirası (Bin TL) olarak ifade edilmiştir.)

II. Konsolide kredi riskine ilişkin açıklamalar (Devamı)

Vade unsuru taşıyan risklerin vadelerine göre dağılımına ilişkin bilgiler

Risk Sınıfları (*) – Cari Dönem	Vadeye Kalan Süre				
	1 Ay	1 -3 Ay	3 -6 Ay	6-12 Ay	1 Yıl ve Üzeri
Merkezi yönetimlerden veya merkez bankalarından şarta bağlı olan ve olmayan alacaklar	962,510	12,483	50,635	38,567	869,827
Bölgesel yönetimlerden veya yerel yönetimlerden şarta bağlı olan ve olmayan alacaklar	-	-	-	-	-
İdari Birimlerden ve ticari olmayan girişimlerden şarta bağlı olan ve olmayan alacaklar	1,140	199	-	-	-
Çok taraflı kalkınma bankalarından şarta bağlı olan ve olmayan alacaklar	-	-	-	-	-
Uluslararası teşkilatlardan şarta bağlı olan ve olmayan alacaklar	-	-	-	-	-
Bankalar ve aracı kurumlardan şarta bağlı olan ve olmayan alacak	4,259,080	74,069	66,870	565,453	370,580
Şarta bağlı olan ve olmayan diğer kurumsal alacaklar	4,972,855	736,362	799,891	778,611	8,938,622
Şarta bağlı olan ve olmayan KOBİ kurumsal alacaklar	-	-	-	-	-
Şarta bağlı olan ve olmayan kurumsal alacaklar	-	-	-	-	-
Şarta bağlı olan ve olmayan perakende alacaklar	-	-	-	-	-
Şarta bağlı olan ve olmayan gayrimenkul ipoteğiyle teminatlandırılmış alacaklar	-	-	-	-	-
Tahsili gecikmiş alacaklar	-	-	-	-	987,649
Kurulca riski yüksek olarak belirlenen alacaklar	-	-	131	2,267	1,449
İpotek teminatlı menkul kıymetler	-	-	-	-	-
Menkul Kıymetleştirme Pozisyonları	-	-	-	-	-
Bankalar ve aracı kurumlardan olan kısa vadeli alacaklar ile kısa vadeli kurumsal alacaklar	-	-	-	-	-
Kolektif yatırım kuruluşu niteliğindeki yatırımlar	-	-	-	-	-
Hisse Senedi Yatırımları	-	-	-	-	-
Diğer alacaklar	-	-	-	-	-
Genel Toplam	10,195,585	823,113	917,527	1,384,898	11,168,127

(*) Kredi riski azaltımı öncesi, krediye dönüşüm oranı sonrası risk tutarları verilmiştir.

Risk Sınıfları (*) – Önceki Dönem	Vadeye Kalan Süre				
	1 Ay	1 -3 Ay	3 -6 Ay	6-12 Ay	1 Yıl ve Üzeri
Merkezi yönetimlerden veya merkez bankalarından şarta bağlı olan ve olmayan alacaklar	2,589,917	400,427	-	171,262	486,202
Bölgesel yönetimlerden veya yerel yönetimlerden şarta bağlı olan ve olmayan alacaklar	-	-	-	-	-
İdari Birimlerden ve ticari olmayan girişimlerden şarta bağlı olan ve olmayan alacaklar	-	-	-	-	-
Çok taraflı kalkınma bankalarından şarta bağlı olan ve olmayan alacaklar	-	-	-	-	-
Uluslararası teşkilatlardan şarta bağlı olan ve olmayan alacaklar	-	-	-	-	-
Bankalar ve aracı kurumlardan şarta bağlı olan ve olmayan alacak	2,729,796	1,271,034	1,069,605	135,498	750,758
Şarta bağlı olan ve olmayan diğer kurumsal alacaklar	388,874	227,157	604,523	642,886	3,252,534
Şarta bağlı olan ve olmayan KOBİ kurumsal alacaklar	-	-	-	-	-
Şarta bağlı olan ve olmayan kurumsal alacaklar	30,050	11,122	121	7	-
Şarta bağlı olan ve olmayan perakende alacaklar	-	-	-	-	-
Şarta bağlı olan ve olmayan gayrimenkul ipoteğiyle teminatlandırılmış alacaklar	-	-	-	28,000	29,286
Tahsili gecikmiş alacaklar	-	-	-	-	288,494
Kurulca riski yüksek olarak belirlenen alacaklar	-	-	-	-	-
İpotek teminatlı menkul kıymetler	-	-	-	-	-
Menkul Kıymetleştirme Pozisyonları	-	-	-	-	-
Bankalar ve aracı kurumlardan olan kısa vadeli alacaklar ile kısa vadeli kurumsal alacaklar	-	-	-	-	-
Kolektif yatırım kuruluşu niteliğindeki yatırımlar	-	-	-	-	-
Hisse Senedi Yatırımları	-	-	-	-	-
Diğer alacaklar	-	-	-	-	-
Genel Toplam	5,738,637	1,909,740	1,674,249	977,653	4,807,274

(*) Kredi riski azaltımı öncesi, krediye dönüşüm oranı sonrası risk tutarları verilmiştir.

NUROL YATIRIM BANKASI ANONİM ŞİRKETİ

31 ARALIK 2023 TARİHİ İTİBARIYLA KONSOLİDE FİNANSAL TABLOLARA İLİŞKİN AÇIKLAMA VE DİPNOTLAR (Tutarlar aksi belirtilmedikçe Bin Türk Lirası (Bin TL) olarak ifade edilmiştir.)

II. Konsolide kredi riskine ilişkin açıklamalar (Devamı)

Risk ağırlığına göre risk tutarları

Cari Dönem										Özkaynaklardan İndirilen
Risk Ağırlıkları	%0	%10	%20	%50	%75	%100	%150	%200	%250	
Kredi Riski Azaltımı										
Öncesi Tutar	3,485,003	-	6,572,022	3,790,414	-	13,104,700	988,519	2,727,314	-	217,829
Kredi Riski Azaltımı										
Sonrası Tutar	4,406,546	-	7,067,928	3,790,414	-	11,687,251	988,519	2,727,314	-	217,829

(*) Karşı taraf kredi riski ve menkul kıymet pozisyonları hariç

Önceki Dönem										Özkaynaklardan İndirilen
Risk Ağırlıkları	%0	%10	%20	%50	%75	%100	%150	%200	%250	
Kredi Riski Azaltımı										
Öncesi Tutar	3,147,059	-	1,004,311	2,460,158	13,362	4,268,348	-	1,456,374	-	32,081
Kredi Riski Azaltımı										
Sonrası Tutar	3,147,059	-	1,004,311	2,460,158	13,362	1,166,933	-	1,456,374	-	32,081

(*) Karşı taraf kredi riski ve menkul kıymet pozisyonları hariç

Önemli sektörlere veya karşı taraf türüne göre muhtelif bilgiler

TFRS 9 uyarınca;

Aşama 3'deki Krediler (Temerrüt ya da Donuk alacak); raporlama dönemi sonu itibarıyla Aşama 1 ve Aşama 2 için gerekli şartları taşımayan ve 90 günün üzerinde gecikmesi olan ve kanuni takip işlemleri başlatılmış olan değer düşüklüğüne uğramış krediler Aşama 3 olarak sınıflandırılmaktadır. Değer düşüklüğü karşılığı hesaplamasında temerrüt olasılığı %100 olarak dikkate alınmakta ve kredinin ömür boyu beklenen kredi zararına göre karşılık (Özel karşılık) hesaplanmaktadır.

Aşama 2'deki (Yakın İzlemedeki) Krediler; raporlama dönemi sonu itibarıyla finansal tablolara ilk alındığı ana göre kredi riskinde önemli bir artış olan kredilerdir. Kredi riski değer düşüklüğü karşılığı ilgili finansal varlığın ömür boyunca temerrüt riski üzerinden beklenen kredi zararına göre belirlenmektedir.

NUROL YATIRIM BANKASI ANONİM ŞİRKETİ

31 ARALIK 2023 TARİHİ İTİBARIYLA KONSOLİDE FİNANSAL TABLOLARA İLİŞKİN AÇIKLAMA VE DİPNOTLAR (Tutarlar aksi belirtilmedikçe Bin Türk Lirası (Bin TL) olarak ifade edilmiştir.)

II. Konsolide kredi riskine ilişkin açıklamalar (Devamı)

Önemli sektörlere veya karşı taraf türüne göre muhtelif bilgiler (Devamı)

Cari Dönem	Krediler ^(*)			Karşılıklar	
	Değer Kaybına Uğramış (TFRS 9)			Beklenen Kredi Zararı Karşılıkları (TFRS 9)	Karşılıklar (Karşılık Yönetmeliği)
	Kredi Riskinde Önemli Artış (İkinci Aşama)	Temerrüt (Üçüncü Aşama)	Donuk (Karşılık Yönetmeliği)		
Önemli Sektörler / Karşı Taraflar					
1. Tarım	-	-	-	-	-
1.1. Çiftçilik ve Hayvancılık	-	-	-	-	-
1.2. Ormancılık	-	-	-	-	-
1.3. Balıkçılık	-	-	-	-	-
2. Sanayi	-	-	-	-	-
2.1. Madencilik ve Taşocakçılığı	-	-	-	-	-
2.2. İmalat Sanayi	-	-	-	-	-
2.3. Elektrik, Gaz, Su	-	-	-	-	-
3. İnşaat	-	-	-	-	-
4. Hizmetler	74,058	-	-	13,388	-
4.1. Toptan ve Perakende Ticaret	-	-	-	-	-
4.2. Otel ve Lokanta Hizmetleri	-	-	-	-	-
4.3. Ulaştırma ve Haberleşme	-	-	-	-	-
4.4. Mali Kuruluşlar	74,058	-	-	13,388	-
4.5. Gayrimenkul ve Kira Hizmetleri	-	-	-	-	-
4.6. Serbest Meslek Hizmetleri	-	-	-	-	-
4.7. Eğitim Hizmetleri	-	-	-	-	-
4.8. Sağlık ve Sosyal Hizmetler	-	-	-	-	-
5. Diğer	-	1,069,850	82,201	-	-
6. Toplam	74,058	1,069,850	82,201	13,388	-

(*) Nakdi kredilerin dağılımı verilmiştir.

Önceki Dönem	Krediler ^(*)			Karşılıklar	
	Değer Kaybına Uğramış (TFRS 9)			Beklenen Kredi Zararı Karşılıkları (TFRS 9)	Karşılıklar (Karşılık Yönetmeliği)
	Kredi Riskinde Önemli Artış (İkinci Aşama)	Temerrüt (Üçüncü Aşama)	Donuk (Karşılık Yönetmeliği)		
Önemli Sektörler / Karşı Taraflar					
1. Tarım	-	-	-	-	-
1.1. Çiftçilik ve Hayvancılık	-	-	-	-	-
1.2. Ormancılık	-	-	-	-	-
1.3. Balıkçılık	-	-	-	-	-
2. Sanayi	-	-	-	-	-
2.1. Madencilik ve Taşocakçılığı	-	-	-	-	-
2.2. İmalat Sanayi	-	-	-	-	-
2.3. Elektrik, Gaz, Su	-	-	-	-	-
3. İnşaat	-	-	-	-	-
4. Hizmetler	42,171	-	-	13,984	-
4.1. Toptan ve Perakende Ticaret	-	-	-	-	-
4.2. Otel ve Lokanta Hizmetleri	-	-	-	-	-
4.3. Ulaştırma ve Haberleşme	-	-	-	-	-
4.4. Mali Kuruluşlar	42,171	-	-	13,984	-
4.5. Gayrimenkul ve Kira Hizmetleri	-	-	-	-	-
4.6. Serbest Meslek Hizmetleri	-	-	-	-	-
4.7. Eğitim Hizmetleri	-	-	-	-	-
4.8. Sağlık ve Sosyal Hizmetler	-	-	-	-	-
5. Diğer	-	291,263	2,769	-	-
6. Toplam	42,171	291,263	2,769	13,984	-

NUROL YATIRIM BANKASI ANONİM ŞİRKETİ

31 ARALIK 2023 TARİHİ İTİBARIYLA KONSOLİDE FİNANSAL TABLOLARA İLİŞKİN AÇIKLAMA VE DİPNOTLAR (Tutarlar aksi belirtilmedikçe Bin Türk Lirası (Bin TL) olarak ifade edilmiştir.)

II. Konsolide kredi riskine ilişkin açıklamalar (Devamı)

Değer ayarlamaları ve kredi karşılıkları değişimine ilişkin bilgiler

Cari Dönem	Açılış Bakiyesi	Dönem içinde ayrılan		Diğer Ayarlamalar	Kapanış Bakiyesi
		karşılık tutarları	Karşılık İptalleri		
1. Üçüncü Aşama Karşılıkları	2,769	112,972	(33,540)	-	82,201
2. Birinci ve İkinci Aşama Karşılıkları	18,293	13,827	(12,292)	-	19,828

Önceki Dönem	Açılış Bakiyesi	Dönem içinde ayrılan		Diğer Ayarlamalar	Kapanış Bakiyesi
		karşılık tutarları	Karşılık İptalleri		
1. Üçüncü Aşama Karşılıkları	119,838	63,051	(180,120)	-	2,769
2. Birinci ve İkinci Aşama Karşılıkları	40,374	24,576	(46,657)	-	18,293

Döngüsel sermaye tamponu hesaplamasına dahil riskler

Bulunmamaktadır.

III. Konsolide kur riskine ilişkin açıklamalar

Banka'nın yabancı para cinsinden ve yabancı paraya endekli aktifleri ile yabancı para cinsinden yükümlülükleri arasındaki fark "YP net genel pozisyon" olarak tanımlanmakta ve kur riskine baz teşkil etmektedir.

Banka'nın maruz kaldığı kur riski, bu durumun etkilerinin tahmin edilmesi, Banka Yönetim Kurulu'nun günlük olarak izlenen pozisyonlar için belirlediği limitler

Banka'nın maruz kaldığı kur riskinin ölçülmesinde, yasal raporlamada kullanılan Standart Metot ile Riske Maruz Değer Yöntemi kullanılmaktadır.

Kur riskine esas sermaye yükümlülüğü hesaplanırken Banka'nın, tüm döviz varlıkları, yükümlülükleri ve vadeli döviz işlemleri göz önünde bulundurulur. Her bir döviz cinsinin Türk Lirası karşılıkları itibarıyla net kısa ve uzun pozisyonları hesaplanır. Mutlak değerce büyük olan pozisyon sermaye yükümlülüğüne esas tutar olarak belirlenmektedir. Bu tutar üzerinden sermaye yükümlülüğü hesaplanır.

Banka'nın kur riski pozisyonu iki ayda bir yapılan Yönetim Kurulu toplantılarında değerlendirilmektedir.

Önemli olması durumunda yabancı para cinsinden borçlanma araçlarının ve net yabancı para yatırımlarının riskten korunma amaçlı türev araçları ile korunmasının boyutu

31 Aralık 2023 tarihi itibarıyla, Banka'nın riskten korunma amaçlı sınıfladığı türev araçları bulunmamaktadır.

Yabancı para risk yönetim politikası

Risk politikası limitler dahilindeki işlemler üzerine kurulmuş olup yabancı para pozisyonunun dengede tutulması esastır.

NUROL YATIRIM BANKASI ANONİM ŞİRKETİ

31 ARALIK 2023 TARİHİ İTİBARIYLA KONSOLİDE FİNANSAL TABLOLARA İLİŞKİN AÇIKLAMA VE DİPNOTLAR (Tutarlar aksi belirtilmedikçe Bin Türk Lirası (Bin TL) olarak ifade edilmiştir.)

III. Konsolide kur riskine ilişkin açıklamalar (Devamı)

Yabancı para risk yönetim politikası (Devamı)

Gerek ulusal mevzuat gerekse uluslararası uygulamalar ışığında ve mevcut özkaynak profili kapsamında belirlenmiş alt ve üst limitler aralığında pozisyon alınmasına yönelik bir YP risk yönetim politikası söz konusu olup, spekülasyon pozisyon taşınmamaktadır.

Banka'nın bilanço tarihi ile bu tarihten geriye doğru son beş iş günü kamuya duyurulan cari döviz alış kurları TL olarak aşağıdaki tabloda verilmiştir:

		ABD Doları	Avro
Bilanço Tarihindeki Cari Döviz Alış Kuru	31.12.2023	29,4382	32,5739
Bilanço tarihinden önceki;			
1. Günün Cari Döviz Alış Kuru	29.12.2023	29,4382	32,5739
2. Günün Cari Döviz Alış Kuru	28.12.2023	29,3973	32,6937
3. Günün Cari Döviz Alış Kuru	27.12.2023	29,3374	32,4186
4. Günün Cari Döviz Alış Kuru	26.12.2023	29,2647	32,2421
5. Günün Cari Döviz Alış Kuru	25.12.2023	29,2108	32,1766
		ABD Doları	Avro
Son 30 Günün Basit Aritmetik Ortalaması		29,0552	31,7410

Banka'nın kur riskine ilişkin bilgiler:

Aşağıdaki tablo Banka'nın yabancı para net genel pozisyonunu önemli döviz cinsleri bazında göstermektedir. Tek Düzen Hesap Planı gereğince dövize endeksli varlıklar finansal tablolarda yabancı para değil, Türk Parası olarak gösterilmektedir. Yabancı para net genel pozisyon hesaplamasında ise dövize endeksli varlıklar yabancı para kalemi olarak dikkate alınmaktadır.

“Yabancı Para Net Genel Pozisyon/Özkaynak Standart Oranının Bankalarca Konsolide ve Konsolide Olmayan Bazda Hesaplanması ve Uygulanması Hakkında Yönetmelik” hükümleri gereğince, aktifte Gerçeğe Uygun Değer Farkı Kâr Zarara Yansıtılan Finansal Varlıklar, Türev Finansal Varlıklar, Ertelenmiş Vergi Varlığı, Beklenen Zarar Karşılıkları ile Peşin Ödenmiş Giderler, pasifte ise Ertelenmiş Vergi Borcu, Türev Finansal Yükümlülükler ile Özkaynaklar kur riski hesaplanmasında dikkate alınmamaktadır. Bu nedenle aşağıdaki tabloda gösterilen yabancı para aktif pasif toplamları ile bilançoda görülenler arasında farklar bulunmaktadır. Finansal ve ekonomik anlamda Banka'nın gerçek yabancı para pozisyonunu aşağıdaki tablo göstermektedir:

NUROL YATIRIM BANKASI ANONİM ŞİRKETİ

31 ARALIK 2023 TARİHİ İTİBARIYLA KONSOLİDE FİNANSAL TABLOLARA İLİŞKİN AÇIKLAMA VE DİPNOTLAR

(Tutarlar aksi belirtilmedikçe Bin Türk Lirası (Bin TL) olarak ifade edilmiştir.)

III. Konsolide kur riskine ilişkin açıklamalar (Devamı)

Cari Dönem	Avro	ABD Doları	Diğer	Toplam
Varlıklar				
Nakit Değerler (Kasa, Efektif Deposu, Yoldaki Paralar, Satın Alınan Çekler) ve TCMB Bankalar	836,368	1,125,727	2,569	1,964,664
Gerçeğe Uygun Değer Farkı Kar veya Zarara Yansıtılan Finansal Varlıklar (***)	-	-	-	-
Para Piyasalarından Alacaklar	1,744	79,147	-	80,891
Gerçeğe Uygun Değer Farkı Diğer Kapsamlı Gelire Yansıtılan Finansal Varlıklar	1,188,661	1,654,621	-	2,843,282
Krediler	2,786,259	2,127,538	-	4,913,797
İştirak, Bağlı Ortaklık ve Birlikte Kontrol Edilen Ortaklıklar (İş Ortaklıkları)	-	-	-	-
İtfa Edilmiş Maliyeti ile Ölçülen Finansal Varlıklar	-	-	-	-
Riskten Korunma Amaçlı Türev Finansal Varlıklar	-	-	-	-
Maddi Duran Varlıklar	-	-	-	-
Maddi Olmayan Duran Varlıklar	-	-	-	-
Diğer Varlıklar	847,056	1,876,353	-	2,723,409
Toplam Varlıklar	5,784,315	7,174,387	122,078	13,080,780
Yükümlülükler				
Bankalar Mevduatı	-	-	-	-
Döviz Tevdiat Hesabı	-	-	-	-
Para Piyasalarına Borçlar	447,380	876,697	299,087	1,623,164
Diğer Mali Kuruluşlardan Sağlanan Fonlar	224,606	1,481,493	-	1,706,099
İhraç Edilen Menkul Değerler	-	-	-	-
Muhtelif Borçlar	10,408,930	2,214,862	82,041	12,705,833
Riskten Korunma Amaçlı Türev Finansal Yük.	-	-	-	-
Diğer Yükümlülükler (*) (****)	623,522	1,051,920	104,424	1,779,866
Toplam Yükümlülükler	11,704,438	5,624,972	485,552	17,814,962
Net Bilanço Pozisyonu	(5,920,123)	1,549,415	(363,474)	(4,734,182)
Net Nazım Hesap Pozisyonu	5,860,078	(1,472,451)	393,969	4,781,596
Türev Finansal Araçlardan Alacaklar	10,043,292	7,044,508	440,306	17,528,106
Türev Finansal Araçlardan Borçlar	4,183,214	8,516,959	46,337	12,746,510
Net Pozisyon	(60,045)	76,964	30,495	47,414
Gayri Nakdi Krediler (**)	34,297	136,096	-	170,393
Önceki Dönem				
Toplam Varlıklar	2,228,648	4,605,168	887,126	7,720,942
Toplam Yükümlülükler	3,013,986	5,215,535	998,696	9,228,217
Net Bilanço Pozisyonu	(785,338)	(610,367)	(111,570)	(1,507,275)
Net Nazım Hesap Pozisyonu	898,831	488,371	112,269	1,499,471
Türev Finansal Araçlardan Alacaklar	2,316,494	2,333,442	112,269	4,762,205
Türev Finansal Araçlardan Borçlar	1,417,663	1,845,071	-	3,262,734
Net Pozisyon	113,493	(121,996)	699	(7,804)
Gayri Nakdi Krediler	24,299	86,894	-	111,193

(*) 202,170 TL tutarındaki türev finansal yükümlülükler ve 92,983 TL tutarındaki menkul değerler değerlendirme farkı kur riski tablosuna dahil edilmemiştir.

(**) Gayrinakdi krediler "Net Nazım Hesap Pozisyonu" toplamına dahil edilmemektedir.

(***) 62,055 TL tutarındaki türev finansal varlıklar kur riski tablosuna dahil edilmemiştir.

(****) 1,613,721 TL tutarındaki fonlar ve 166,145 TL tutarındaki karşılıklar diğer yükümlülükler satırında gösterilmektedir.

NUROL YATIRIM BANKASI ANONİM ŞİRKETİ

31 ARALIK 2023 TARİHİ İTİBARIYLA KONSOLİDE FİNANSAL TABLOLARA İLİŞKİN AÇIKLAMA VE DİPNOTLAR

(Tutarlar aksi belirtilmedikçe Bin Türk Lirası (Bin TL) olarak ifade edilmiştir.)

III. Konsolide kur riskine ilişkin açıklamalar (Devamı)

Kur riskine duyarlılık analizi

31 Aralık 2023 tarihi itibarıyla TL'nin, diğer döviz cinsleri karşısında %10 oranında değer kaybetmesi ve diğer tüm değişkenlerin aynı kalması varsayımı altında, yabancı para biriminde olan varlık ve yükümlülüklerden doğan net kur farkı geliri / (gideri) sonucu öz sermaye ve net dönem karındaki artış (azalış) aşağıdaki tabloda sunulmuştur. Duyarlılık analizi, aynı esaslara göre önceki dönem için de uygulanmıştır.

	Cari Dönem		Önceki Dönem	
	Gelir / (Gider)	Özkaynak	Gelir / (Gider)	Özkaynak
Avro	6,004	6,004	1,135	1,135
ABD Doları	(2,866)	(2,866)	(1,220)	(1,220)
Diğer	(3,049)	(3,049)	70	70
Toplam, net	89	89	(15)	(15)

31 Aralık 2023 ve 31 Aralık 2022 tarihleri itibarıyla TL'nin, diğer döviz cinsleri karşısında %10 oranında değer kazanması ve diğer tüm değişkenlerin aynı kalması varsayımı altında, yabancı para biriminde olan varlık ve yükümlülüklerden doğan net kur farkı, yukarıdaki tabloda gösterilen değer artış / (azalış) ile aynı tutarda ancak ters yönde etkiye sahip olacaktır.

IV. Konsolide faiz oranı riskine ilişkin açıklamalar

Faiz oranı riski, faiz oranlarındaki hareketler nedeniyle Banka'nın pozisyon durumuna bağlı olarak maruz kalabileceği zarar olasılığını ifade etmekte olup, Hazine bölümü tarafından yönetilmektedir. Söz konusu riskle ilgili olarak varlıkların, yükümlülüklerin ve bilanço dışı kalemlerin faize duyarlılığı standart metot kullanılarak ölçülmektedir. Faiz oranı riskine ilişkin yapılan hesaplamalarda ilk aşama, faiz oranı riskine konu enstrümanları kalan vade ya da yeniden fiyatlandırmaya kalan süre dikkate alınarak, 6 vade diliminden uygun olanına yerleştirilmektir. İkinci aşamada ise muhtelif vade dilimlerinde yer alan enstrümanlar vade yapılarına tekabül eden faiz oranının volatilitisini yansıtacak ayarlamalar için risk ağırlığı ile ağırlıklandırılmaktadır.

Faiz oranlarındaki dalgalanmaların yaratacağı etkilerden korunmak Banka risk yönetiminin birinci önceliğidir. Bu çerçevede yapılan her türlü analiz, risk yönetimi tarafından üst yönetime sunulmaktadır.

Banka yönetimi günlük olarak piyasadaki faiz oranlarını da takip ederek gerektiğinde Banka'nın faiz oranlarını belirlemektedir.

Banka vade uyumsuzluklarına izin vermediği ya da sınır getirdiği için önemli derecede bir faiz oranı riski yaşamaması beklenmemektedir.

NUROL YATIRIM BANKASI ANONİM ŞİRKETİ

31 ARALIK 2023 TARİHİ İTİBARIYLA KONSOLİDE FİNANSAL TABLOLARA İLİŞKİN AÇIKLAMA VE DİPNOTLAR (Tutarlar aksi belirtilmedikçe Bin Türk Lirası (Bin TL) olarak ifade edilmiştir.)

IV. Konsolide faiz oranı riskine ilişkin açıklamalar (Devamı)

Varlıkların, yükümlülüklerin ve nazım hesap kalemlerinin faize duyarlılığı

	1 Aya Kadar	1-3 Ay	3-12 Ay	1-5 Yıl	5 Yıl ve Üzeri	Faizsiz (*)	Toplam
Cari Dönem Sonu							
Varlıklar							
Nakit Değerler (Kasa, Efektif Deposu, Yoldaki Paralar, Satın Alınan Çekler, K.Maden Deposu) ve TCMB	124,349	-	-	-	-	1,968,890	2,093,239
Bankalar	1,659,800	-	-	-	-	556,186	2,215,986
Gerçeğe Uygun Değer Farkı Kar veya Zarara Yansıtılan Finansal Varlıklar (***)	59,805	2,195	55	-	-	1,557,127	1,619,182
Para Piyasalarından Alacaklar	2,519,645	-	-	-	-	-	2,519,645
Gerçeğe Uygun Değer Farkı Diğer Kapsamlı Gelire Yansıtılan Finansal Varlıklar	646,423	3,095,327	2,232,252	-	-	55,873	6,029,875
Krediler ve Alacaklar	3,573,659	849,654	3,290,518	4,545,004	-	987,649	13,246,484
İtfa Edilmiş Maliyeti ile Ölçülen Finansal Varlıklar	-	-	-	-	-	-	-
Diğer Varlıklar(*)	-	-	-	-	-	3,213,921	3,213,921
Toplam Varlıklar	8,583,681	3,947,176	5,522,825	4,545,004	-	8,339,646	30,938,332
Yükümlülükler							
Bankalar Mevduatı	-	-	-	-	-	-	-
Diğer Mevduat	-	-	-	-	-	-	-
Para Piyasalarına Borçlar	1,700,957	632,616	2,100,978	-	-	-	4,434,551
Muhtelif Borçlar	8,066,533	1,032,786	2,990,245	-	-	810,362	12,899,926
İhraç Edilen Menkul Değerler	694,962	1,473,749	526,175	96,112	-	-	2,790,998
Diğer Mali Kuruluşlar, Sağ.Fonlar	1,204,841	374,524	299,665	-	-	-	1,879,030
Diğer Yükümlülükler (**)	414,014	61,832	165,989	1,327	-	8,290,665	8,933,827
Toplam Yükümlülükler	12,081,307	3,575,507	6,083,052	97,439	-	9,101,027	30,938,332
Nazım Hesapları							
Bilançodaki Uzun Pozisyon	-	371,669	-	4,447,565	-	-	4,819,234
Bilançodaki Kısa Pozisyon	(3,497,626)	-	(560,227)	-	-	(761,381)	(4,819,234)
Nazım Hesaplardaki Uzun Pozisyon	-	-	-	-	-	-	-
Nazım Hesaplardaki Kısa Pozisyon	-	-	-	-	-	-	-
Toplam Pozisyon	(3,497,626)	371,669	(560,227)	4,447,565	-	(761,381)	-

(*) 31 Aralık 2023 tarihi itibarıyla 125,770 TL tutarındaki maddi duran varlıklar, 72,205 TL tutarındaki maddi olmayan duran varlıklar, 90,325 TL tutarındaki yatırım amaçlı gayrimenkuller, 141,390 TL ertelenmiş vergi varlığı ve 2,784,232 TL tutarındaki diğer aktifleri içermektedir. Beklenen zarar karşılıkları düşülerek gösterilmiştir.

(**) 31 Aralık 2023 tarihi itibarıyla 410,483 TL tutarındaki müstakriz fonları, 2,266,313 TL tutarındaki diğer fonlar, 202,170 TL tutarındaki türev finansal yükümlülükler, 64,775 TL tutarındaki kiralama işlemlerinden yükümlülükler, 663,042 TL tutarındaki karşılıklar, 266,712 TL cari vergi borcu ve 5,060,332 TL tutarındaki özkaynaklar diğer yükümlülükler satırında gösterilmiştir.

(***) 62,055 TL türev finansal varlık tutarı gerçeğe uygun değer farkı diğer kapsamlı gelire yansıtılan finansal varlıklar satırında gösterilmektedir.

NUROL YATIRIM BANKASI ANONİM ŞİRKETİ

31 ARALIK 2023 TARİHİ İTİBARIYLA KONSOLİDE FİNANSAL TABLOLARA İLİŞKİN AÇIKLAMA VE DİPNOTLAR (Tutarlar aksi belirtilmedikçe Bin Türk Lirası (Bin TL) olarak ifade edilmiştir.)

IV. Konsolide faiz oranı riskine ilişkin açıklamalar (Devamı)

“Varlıkların, yükümlülüklerin ve bilanço dışı kalemlerin faize duyarlılığı (Yeniden fiyatlandırmaya kalan süreler itibarıyla)”:

	1 Aya Kadar	1-3 Ay	3-12 Ay	1-5 Yıl	5 Yıl ve Üzeri	Faizsiz (*)	Toplam
Önceki Dönem Sonu							
Varlıklar							
Nakit Değerler (Kasa, Efektif Deposu, Yoldaki Paralar, Satın Alınan Çekler, K.Maden Deposu) ve TCMB Bankalar	563,603	-	-	-	-	1,873,555	2,437,158
Gerçeğe Uygun Değer Farkı Kar veya Zarara Yansıtılan Finansal Varlıklar	200,783	-	-	-	-	2,500,864	2,701,647
Para Piyasalarından Alacaklar	11,451	40,736	8,952	-	-	909,068	970,207
Gerçeğe Uygun Değer Farkı Diğer Kapsamlı Gelire Yansıtılan Finansal Varlıklar	300,048	-	-	-	-	-	300,048
Krediler ve Alacaklar	431,669	3,358,127	2,554,053	3,228	-	17,914	6,364,991
İtfa Edilmiş Maliyeti ile Ölçülen Finansal Varlıklar Diğer Varlıklar ^(*)	1,247,955	229,696	1,424,583	539,054	-	288,494	3,729,782
	-	-	-	-	-	-	-
	-	-	-	-	-	950,508	950,508
Toplam Varlıklar	2,755,509	3,628,559	3,987,588	542,282	-	6,540,403	17,454,341
Yükümlülükler							
Bankalar Mevduatı	-	-	-	-	-	-	-
Diğer Mevduat	-	-	-	-	-	-	-
Para Piyasalarına Borçlar	2,111,307	249,665	7,962	-	-	-	2,368,934
Muhtelif Borçlar	1,126,518	266,806	88,476	-	-	1,188,939	2,670,739
İhraç Edilen Menkul Değerler	456,802	1,608,342	460,372	317,784	-	-	2,843,300
Diğer Mali Kuruluşlar, Sağ.Fonlar ^(***)	1,067,098	190,589	209,523	93,785	-	-	1,560,995
Diğer Yükümlülükler ^(**)	431,576	2,678	332,250	375,208	-	6,868,661	8,010,373
Toplam Yükümlülükler	5,193,301	2,318,080	1,098,583	786,777	-	8,057,600	17,454,341
Bilançodaki Uzun Pozisyon	-	1,310,479	2,889,005	-	-	-	4,199,484
Bilançodaki Kısa Pozisyon	(2,437,792)	-	-	(244,495)	-	(1,517,197)	(4,199,484)
Nazım Hesaplardaki Uzun Pozisyon	-	-	-	-	-	-	-
Nazım Hesaplardaki Kısa Pozisyon	-	-	-	-	-	-	-
Toplam Pozisyon	(2,437,792)	1,310,479	2,889,005	(244,495)	-	(1,517,197)	-

(*) 31 Aralık 2022 tarihi itibarıyla 20,104 TL tutarındaki maddi duran varlıklar, 29,805 TL tutarındaki maddi olmayan duran varlıklar, 47,470 TL tutarındaki yatırım amaçlı gayrimenkuller, 271,260 TL tutarındaki satış amaçlı elde tutulan ve durdurulan faaliyetlere ilişkin duran varlıklar ve 581,869 TL tutarındaki diğer aktifleri içermektedir. Beklenen zarar karşılıkları düşülerek gösterilmiştir.

(**) 31 Aralık 2022 tarihi itibarıyla 44,454 TL tutarındaki müstakriz fonları, 5,327,119 TL tutarındaki diğer fonlar, 27,773 TL tutarındaki türev finansal yükümlülükler, 11,109 TL tutarındaki kiralama işlemlerinden yükümlülükler, 110,294 TL tutarındaki karşılıklar, 170,009 TL tutarındaki cari vergi borcu, 33,384 TL tutarındaki ertelenmiş vergi borcu ve 2,330,685 TL tutarındaki özkaynaklar diğer yükümlülükler satırında gösterilmiştir.

(***) 93,785 TL tutarındaki sermaye benzeri borçlanma diğer mali kuruluşlardan sağlanan fonlar satırında gösterilmektedir.

NUROL YATIRIM BANKASI ANONİM ŞİRKETİ

31 ARALIK 2023 TARİHİ İTİBARIYLA KONSOLİDE FİNANSAL TABLOLARA İLİŞKİN AÇIKLAMA VE DİPNOTLAR (Tutarlar aksi belirtilmedikçe Bin Türk Lirası (Bin TL) olarak ifade edilmiştir.)

IV. Konsolide faiz oranı riskine ilişkin açıklamalar (Devamı)

Parasal finansal araçlara uygulanan ortalama faiz oranları

Aşağıdaki tablolarda yer alan ortalama faiz oranları değişik vade dilimlerine uygulanan basit faiz oranlarının ilgili vade dilimlerine isabet eden anapara tutarlarıyla ağırlıklandırılması yoluyla hesaplanmıştır.

Cari Dönem	ABD			
	Avro %	Doları %	Diğer %	TL %
Varlıklar				
Nakit Değerler (Kasa, Efektif Deposu, Yoldaki Paralar, Satın Alınan Çekler) ve TCMB	-	-	-	-
Bankalar	3.27	4.99	-	33.59
Gerçeğe Uygun Değer Farkı Kar veya Zarara Yansıtılan Finansal Varlıklar	-	-	-	-
Para Piyasasından Alacaklar	-	-	-	8.74
Gerçeğe Uygun Değer Farkı Diğer Kapsamlı Gelire Yansıtılan Finansal Varlıklar	-	9.10	-	34.67
Krediler ve Alacaklar	11.20	14.36	-	26.53
İtfa Edilmiş Maliyeti ile Ölçülen Finansal Varlıklar	-	9.10	-	31.33
Yükümlülükler				
Bankalar Mevduatı	-	-	-	-
Diğer Mevduat	-	-	-	-
Para Piyasalarına Borçlar	0.21	0.28	0.01	14.69
Müstakriz Fonlar	7.12	9.02	0.75	33.07
Muhtelif Borçlar	-	-	-	-
İhraç Edilen Menkul Değerler	-	-	-	29.04
Diğer Mali Kuruluşlardan Sağlanan Fonlar	2.85	4.83	-	21.55
Önceki Dönem				
	Avro %	Doları %	Diğer %	TL %
Varlıklar				
Nakit Değerler (Kasa, Efektif Deposu, Yoldaki Paralar, Satın Alınan Çekler) ve TCMB	-	-	-	-
Bankalar	0.01	0.95	-	11.65
Gerçeğe Uygun Değer Farkı Kar veya Zarara Yansıtılan Finansal Varlıklar	-	-	-	-
Para Piyasasından Alacaklar	-	-	-	12.66
Gerçeğe Uygun Değer Farkı Diğer Kapsamlı Gelire Yansıtılan Finansal Varlıklar	8.97	8.24	-	33.63
Krediler ve Alacaklar	8.67	9.41	-	26.12
İtfa Edilmiş Maliyeti ile Ölçülen Finansal Varlıklar	-	-	-	-
Yükümlülükler				
Bankalar Mevduatı	-	-	-	-
Diğer Mevduat	-	-	-	-
Para Piyasalarına Borçlar	1.28	0.40	-	17.57
Müstakriz Fonlar	7.00	8.46	-	18.46
Muhtelif Borçlar	-	-	-	-
İhraç Edilen Menkul Değerler	-	-	-	22.01
Diğer Mali Kuruluşlardan Sağlanan Fonlar	3.19	2.38	-	14.72

NUROL YATIRIM BANKASI ANONİM ŞİRKETİ

31 ARALIK 2023 TARİHİ İTİBARIYLA KONSOLİDE FİNANSAL TABLOLARA İLİŞKİN AÇIKLAMA VE DİPNOTLAR

(Tutarlar aksi belirtilmedikçe Bin Türk Lirası (Bin TL) olarak ifade edilmiştir.)

IV. Konsolide faiz oranı riskine ilişkin açıklamalar (Devamı)

Bankacılık hesaplarından kaynaklanan faiz oranı riski

BDDK'nın 23 Ağustos 2011 tarihinde yayınladığı "Bankacılık Hesaplarından Kaynaklanan Faiz Oranı Riskinin Standart Şok Yöntemiyle Ölçülmesine ve Değerlendirilmesine İlişkin Yönetmelik" kapsamında Banka, hesaplarında bulunan faize duyarlı bilanço içi ve bilanço dışı pozisyonları nakit akışları itibarıyla ayırıştırıp ve pozitif ve negatif şok uygulamak suretiyle, özkaynağın faize duyarlılığını aylık olarak analiz etmekte ve Banka üst yönetimine raporlamaktadır.

Cari Dönem	Uygulanan Şok (+/- x baz puan)	Kazançlar/ Kayıplar	Kazançlar/ Özkaynaklar - Kayıplar/Özkaynaklar
TRY	500	(302,325)	%(5.88)
TRY	(400)	271,941	%5.29
ABD Doları	200	(146,655)	%(2.85)
ABD Doları	(200)	166,941	%3.25
Avro	200	(63,528)	%(1.24)
Avro	(200)	67,265	%1.31
Toplam (Negatif Şoklar İçin)		506,147	%9.84
Toplam (Pozitif Şoklar İçin)		(512,508)	%(9.97)

Önceki Dönem	Uygulanan Şok (+/- x baz puan)	Kazançlar/ Kayıplar	Kazançlar/ Özkaynaklar - Kayıplar/Özkaynaklar
TRY	500	(254,510)	%(10.70)
TRY	(400)	229,859	%9.67
ABD Doları	200	(35,962)	%(1.51)
ABD Doları	(200)	43,321	%1.82
Avro	200	(63,420)	%(2.67)
Avro	(200)	68,392	%2.88
Toplam (Negatif Şoklar İçin)		341,572	%14.37
Toplam (Pozitif Şoklar İçin)		(353,892)	%(14.88)

V. Konsolide hisse senedi pozisyon riskine ilişkin açıklamalar

Banka portföyünde yer alan hisse senetleri gerçeğe uygun değer farkı diğer kapsamlı gelire yansıtılan finansal varlık olarak sınıflandırılmıştır. Portföydeki hisse senetleri Borsa İstanbul A.Ş.'de işlem görmekte ve rayiç değerleri günlük olarak temin edilmektedir. Hisse senetlerinin maliyetini belirlemek için ağırlıklı ortalama maliyet yöntemi kullanılır. Gerçeğe uygun değer farkı diğer kapsamlı gelire yansıtılan finansal varlık olarak sınıflandırılan hisse senetlerinin rayiç değer farkları özkaynak kalemleri arasında bulunan "Kar veya Zararda Yeniden Sınıflandırılacak Birikmiş Diğer Kapsamlı Gelirler veya Giderler" kaydedilmektedir. Gerçeğe uygun değer farkı diğer kapsamlı gelire yansıtılan finansal varlık olarak sınıflandırılan hisse senetlerinin elden çıkarılması durumunda rayiç değer uygulaması sonucunda özkaynak hesaplarında oluşan değer, gelir tablosuna yansıtılmaktadır.

Hisse Senedi Yatırımları	Karşılaştırma		
	Bilanço Değeri	Gerçeğe Uygun Değer	Piyasa Değeri
1. Hisse Senedi Yatırım Grubu A	-	-	-
Borsada İşlem Gören	-	-	-
2. Hisse Senedi Yatırım Grubu B	-	-	-
Borsada İşlem Gören	-	-	-
3. Hisse Senedi Yatırım Grubu C	-	-	-
Borsada İşlem Gören	-	-	-
4. Hisse Senedi Yatırım Grubu Diğer	-	-	-

Portföy	Dönem İçinde Gerçekleşen Kazanç / Kayıp	Yeniden Değerleme Değer Artışları		Gerçekleşmemiş Kazanç ve Kayıplar		
		Toplam	Ana Sermayeye Dahil Edilen	Toplam	Ana Sermayeye Dahil Edilen	Katkı Sermayeye Dahil Edilen
1. Özel Sermaye Yatırımları	-	-	-	-	-	-
2. Borsada İşlem Gören Hisse Senetleri	-	-	-	-	-	-
3. Diğer Hisse Senetleri	-	-	-	4,117	-	-
4. Toplam	-	-	-	4,117	-	-

NUROL YATIRIM BANKASI ANONİM ŞİRKETİ

31 ARALIK 2023 TARİHİ İTİBARIYLA KONSOLİDE FİNANSAL TABLOLARA İLİŞKİN AÇIKLAMA VE DİPNOTLAR (Tutarlar aksi belirtilmedikçe Bin Türk Lirası (Bin TL) olarak ifade edilmiştir.)

VI. Konsolide likidite riski yönetimi ve likidite karşılama oranına ilişkin açıklamalar

Likidite riski, bankanın nakit akışındaki dengesizlik sonucunda nakit çıkışlarını tam olarak ve zamanında karşılayacak düzeyde ve nitelikte nakit mevcuduna veya nakit girişine sahip bulunmaması nedeniyle ödeme yükümlülüklerini zamanında yerine getirememesi riskidir. Bu durum bankaya fon sağlayan kişi/kuruluşların ani olarak beklenenin ötesinde fon çekmeleri halinde bankanın bu çıkışları nakit kaynakları ve teminata verilecek menkul kıymetler aracılığıyla borçlanma imkanları sayesinde karşılayamaması halinde ortaya çıkmaktadır.

Likidite riski, nakit akışındaki dengesizlik sonucunda, nakit çıkışlarını tam olarak ve zamanında karşılayacak düzeyde ve nitelikte nakit mevcuduna veya nakit girişine sahip bulunmaması nedeniyle, ödeme yükümlülüklerini zamanında yerine getirememesi riski olarak tanımlanmıştır.

Piyasaya ilişkin likidite riski:

Banka'nın piyasaya gerektiği gibi girememesi, bazı ürünlerdeki sıkı piyasa yapısı ve piyasalarda oluşan engeller ve bölünmeler nedeniyle pozisyonlarını uygun bir fiyatta, yeterli tutarlarda ve hızlı olarak kapatamaması veya pozisyonlardan çıkamaması durumunda ortaya çıkan zarar ihtimalini ifade eder.

Fonlamaya ilişkin likidite riski:

Nakit giriş ve çıkışlarındaki düzensizlikler ve vadeye bağlı nakit akımı uyumsuzlukları nedeniyle, fonlama yükümlülüğünü makul bir maliyet ile potansiyel olarak yerine getirememesi ihtimalini ifade eder.

Banka'nın likidite yönetimi Hazine Bölümü'nün sorumluluğundadır. Bu bölümce Banka'nın kısa ve uzun vadeli nakit akışı takibi yapılarak, ilgili yasal rasyolara uyumu sağlanır. Likidite riskinin etkin olarak yönetilmesi amacıyla, Banka ve piyasa verileri düzenli olarak izlenir, müstakriz fonları yoğunlaşması ve vade yapısı, piyasa borçlanma hacimleri, atıl YP likidite gibi gerekli analizler yapılır. Banka'nın bilançosundaki ani değişimleri gözden kaçırmamak amacıyla likidite rasyosu simülasyonları Mali Kontrol Bölümü tarafından yapılır ve Üst Düzey Yönetim'e raporlanır. Acil bir likidite durumu ortaya çıktığında "Likidite Acil Eylem Planı" ve gerekli durumlarda "Acil Durum Planı"nda belirlenen usuller çerçevesinde hareket edilir. Banka'nın likidite ve fonlama politikası, piyasa veya Banka'ya özgü koşullardan kaynaklanan stres durumlarında dahi yükümlülüklerini yerine getirecek likidite rezervlerine ve fonlama imkanlarına sahip olunması yönündedir.

Banka, güçlü sermaye yapısı ve çeşitlendirilmiş yurtiçi ve yurtdışı borçlanma kaynakları ile portföyünde bulundurduğu kaliteli likit menkul kıymetler ve gerek TCMB, gerekse diğer para piyasaları nezdindeki kullanıma hazır limitleri ile ilave likidite temin etme kabiliyetine sahiptir.

APKO, alternatif fonlama kaynaklarının kullanımı, sağlanan fonların ve kullanılan kredilerin fiyatlanması ve diğer günlük likidite yönetimine ilişkin kararları alır. Hazine ve Finansal Kuruluşlar Bölümü, APKO kararları doğrultusunda, döviz cinsleri ve vadeler bazında oluşan fon fazlasını değerlendirmeye veya fon açığını kapatmaya yönelik olarak gerçekleştirdiği işlemlerle Banka'nın kısa, orta ve uzun vadeli likidite yükümlülüklerini yerine getirebilmesini sağlar. Hazine bölümünce gerçekleştirilen nakit akımına yönelik uyum kontrolleri ile Mali Kontrol Bölümünce gerçekleştirilen simülasyonlar likidite riskine ilişkin birincil koruma aşamasını oluşturmaktadır.

Banka'nın likidite risk hesaplamasında nakit akışı ve boşluk analizi kullanılarak yapılan analizler Risk Yönetimi Bölümü tarafından Üst Düzey Yönetim'e ve Denetim Komitesi'ne raporlanır. Likiditeye ilişkin stres testleri ve senaryo analizleri aylık olarak Risk Yönetimi Bölümü tarafından yapılmaktadır. Stres testleri ve senaryo analizlerinin likidite rasyosunda önemli bir değişikliğe işaret ettiği durumlarda gereği hızlı bir şekilde Hazine ve Finansal Kuruluşlar Bölümü tarafından yerine getirilir. Likidite rasyoları İç Kontrol Bölümü tarafından yeniden gerçekleştirme yöntemiyle haftalık olarak kontrol edilmekte ve haftalık iç kontrol raporu ile raporlanmaktadır. Söz konusu faaliyetler likidite riskine yönelik ikincil koruma aşamasını oluşturmaktadır.

Likidite riskinin yönetimi, Denetim Komitesi, APKO, Hazine ve Finansal Kuruluşlar Bölümü, İç Kontrol Bölümü ve Risk Yönetimi Bölümü tarafından paylaşılmaktadır. Denetim Komitesi, likidite yönetimi politikalarını ve Banka'nın risk iştahına uygun likidite riski düzeyini belirler ve likidite riskinin belirlenen politikalar çerçevesinde ve belirlenen limitler dahilinde yönetilip yönetilmediğini takip eder.

NUROL YATIRIM BANKASI ANONİM ŞİRKETİ

31 ARALIK 2023 TARİHİ İTİBARIYLA KONSOLİDE FİNANSAL TABLOLARA İLİŞKİN AÇIKLAMA VE DİPNOTLAR (Tutarlar aksi belirtilmedikçe Bin Türk Lirası (Bin TL) olarak ifade edilmiştir.)

VI. Konsolide likidite riski yönetimi ve likidite karşılama oranına ilişkin açıklamalar (Devamı)

Risk Yönetimi Bölümü, hazırladığı raporlar ve gerçekleştirdiği analizler ile likidite riskini ölçer, izler ve üst yönetimi bilgilendirir. Likidite riskine ilişkin raporlama, Denetim Komitesi ve APKO toplantılarında görüşülmek üzere hazırlanan periyodik raporlar, stres testleri, senaryo analizleri, risk limitlerine uyumluluk raporları ve yasal likidite raporlarından oluşmaktadır.

İç Denetim Bölümü tarafından yıllık iş planı kapsamında Banka'nın tüm faaliyetleri periyodik olarak denetlenmektedir. Her bir denetim kapsamında, Banka süreçlerinde yer alan kontrol noktaları test edilmekte, birincil ve ikincil kontrollerin süreçlerde yer alan birimler tarafından gerçekleştirilip gerçekleştirilmediği incelenmektedir. Bu kapsamda Banka'ca önemli olarak belirlenmiş her risk türü için birinci ve ikinci koruma aşamalarının mevzuata uyumu, etkinliği ve yeterliliği denetlenmektedir.

Banka'nın likidite karşılama oranı ile likidite yeterliliğinin hesaplanmasına ilişkin düzenlemeler risk iştahı olarak yasal likidite rasyosuna uyumun sağlanması hedeflenmiştir. Bankaların Likidite Karşılama Oranı Hesaplamasına İlişkin Yönetmelik uyarınca toplam ve yabancı para likidite karşılama oranı için en düşük sınırlar sırasıyla %100 ve %80 olarak belirlenmiştir. Bankacılık Düzenleme ve Denetleme Kurulu'nun kararı ile Kurulca aksi belirlenene kadar kalkınma ve yatırım bankaları için konsolide ve konsolide olmayan toplam ve yabancı para likidite karşılama oranlarının yüzde sıfır olarak uygulanmasına karar verilmiştir.

Cari Dönem	Dikkate Alınma Oranı Uygulanmamış Toplam Değer(*)		Dikkate Alınma Oranı Uygulanmış Toplam Değer(*)	
	TP+YP	YP	TP+YP	YP
	YÜKSEK KALİTELİ LİKİT VARLIKLAR			1,765,862
1 Yüksek kaliteli likit varlıklar	2,834,998	3,056,256	1,765,862	1,544,605
NAKİT ÇIKIŞLARI	19,498,711	12,945,977	14,438,986	11,554,886
2 Gerçek kişi mevduat ve perakende mevduat	-	-	-	-
3 İstikrarlı mevduat	-	-	-	-
4 Düşük istikrarlı mevduat	-	-	-	-
5 Gerçek kişi mevduat ve perakende mevduat dışında kalan teminatsız borçlar	6,402,580	3,054,334	4,657,381	2,382,083
6 Operasyonel mevduat	-	-	-	-
7 Operasyonel olmayan mevduat	-	-	-	-
8 Diğer teminatsız borçlar	6,402,580	3,054,334	4,657,381	2,382,083
9 Teminatlı borçlar	-	-	-	-
10 Diğer nakit çıkışları	9,115,874	9,093,191	9,115,874	9,093,191
11 Türev yükümlülükler ve teminat tamamlama yükümlülükleri	9,115,874	9,093,191	9,115,874	9,093,191
12 Yapılandırılmış finansal araçlardan borçlar	-	-	-	-
13 Finansal piyasalara olan borçlar için verilen ödeme taahhütleri ile diğer bilanço dışı yükümlülükler	-	-	-	-
14 Herhangi bir şarta bağlı olmaksızın cayılabilir bilanço dışı diğer yükümlülükler ile sözleşmeye dayalı diğer yükümlülükler	-	-	-	-
15 Diğer cayılamaz veya şartı bağlı olarak cayılabilir bilanço dışı borçlar	3,980,257	798,452	665,731	79,612
16 TOPLAM NAKİT ÇIKIŞLARI	15,136,932	7,949,679	14,438,986	11,554,886
NAKİT GİRİŞLERİ	15,136,932	7,949,679	14,724,173	7,576,768
17 Teminatlı alacaklar	-	-	-	-
18 Teminatsız alacaklar	5,978,388	1,487,851	5,565,630	1,114,940
19 Diğer nakit girişleri	9,158,544	6,461,828	9,158,543	6,461,828
20 TOPLAM NAKİT GİRİŞLERİ	15,136,932	7,949,679	14,724,173	7,576,768
			Üst Sınır Uygulanmış Değerler	
21 TOPLAM YKLV STOKU			1,765,862	1,544,605
22 TOPLAM NET NAKİT ÇIKIŞLARI			3,609,747	3,978,118
23 LİKİDİTE KARŞILAMA ORANI (%)			48.92	18.33

(*) Aylık basit aritmetik ortalama alınmak suretiyle hesaplanan likidite karşılama oranının son üç ay için hesaplanan ortalaması

NUROL YATIRIM BANKASI ANONİM ŞİRKETİ

31 ARALIK 2023 TARİHİ İTİBARIYLA KONSOLİDE FİNANSAL TABLOLARA İLİŞKİN AÇIKLAMA VE DİPNOTLAR (Tutarlar aksi belirtilmedikçe Bin Türk Lirası (Bin TL) olarak ifade edilmiştir.)

VI. Konsolide likidite riski yönetimi ve likidite karşılama oranına ilişkin açıklamalar (Devamı)

Önceki Dönem	Dikkate Alınma Oranı Uygulanmamış Toplam Değer(*)		Dikkate Alınma Oranı Uygulanmış Toplam Değer(*)	
	TP+YP	YP	TP+YP	YP
YÜKSEK KALİTELİ LİKİT VARLIKLAR			1,952,726	977,034
1 Yüksek kaliteli likit varlıklar	2,088,865	1,896,784	1,952,726	977,034
NAKİT ÇIKIŞLARI	10,644,173	6,274,156	7,235,111	5,063,243
2 Gerçek kişi mevduat ve perakende mevduat	-	-	-	-
3 İstikrarlı mevduat	-	-	-	-
4 Düşük istikrarlı mevduat	-	-	-	-
5 Gerçek kişi mevduat ve perakende mevduat dışında kalan teminatsız borçlar	4,262,572	1,549,884	2,607,769	863,687
6 Operasyonel mevduat	-	-	-	-
7 Operasyonel olmayan mevduat	-	-	-	-
8 Diğer teminatsız borçlar	4,262,572	1,549,884	2,607,769	863,687
9 Teminatlı borçlar	-	-	-	-
10 Diğer nakit çıkışları	4,208,030	4,141,218	4,208,030	4,141,218
11 Türev yükümlülükler ve teminat tamamlama yükümlülükleri	4,208,030	4,141,218	4,208,030	4,141,218
12 Yapılandırılmış finansal araçlardan borçlar	-	-	-	-
13 Finansal piyasalara olan borçlar için verilen ödeme taahhütleri ile diğer bilanço dışı yükümlülükler	-	-	-	-
14 Herhangi bir şarta bağlı olmaksızın cayılabilir bilanço dışı diğer yükümlülükler ile sözleşmeye dayalı diğer yükümlülükler	-	-	-	-
15 Diğer cayılamaz veya şartı bağlı olarak cayılabilir bilanço dışı borçlar	2,173,571	583,054	419,312	58,338
16 TOPLAM NAKİT ÇIKIŞLARI	5,532,127	3,700,212	5,231,901	3,425,638
NAKİT GİRİŞLERİ	5,532,127	3,700,212	5,231,901	3,425,638
17 Teminatlı alacaklar	-	-	-	-
18 Teminatsız alacaklar	1,304,690	549,149	1,004,465	274,575
19 Diğer nakit girişleri	4,227,437	3,151,063	4,227,436	3,151,063
20 TOPLAM NAKİT GİRİŞLERİ	5,532,127	3,700,212	5,231,901	3,425,638
			Üst Sınır Uygulanmış Değerler	
21 TOPLAM YKLV STOKU			1,952,726	977,034
22 TOPLAM NET NAKİT ÇIKIŞLARI			2,003,209	1,637,606
23 LİKİDİTE KARŞILAMA ORANI (%)			97.48	59.66

(*) Aylık basit aritmetik ortalama alınmak suretiyle hesaplanan likidite karşılama oranının son üç ay için hesaplanan ortalaması

1 Ocak 2023 – 31 Aralık 2023 arası en düşük ve en yüksek Likidite Karşılama Oranları aşağıdaki tabloda yer almaktadır.

	En Yüksek	Tarih	En Düşük	Tarih
TP+YP	64.96	31.12.2023	42.09	30.11.2023
YP	58.00	31.12.2023	30.00	30.11.2023

1 Ocak 2022 – 31 Aralık 2022 arası en düşük ve en yüksek Likidite Karşılama Oranları aşağıdaki tabloda yer almaktadır.

	En Yüksek	Tarih	En Düşük	Tarih
TP+YP	111.50	31.12.2022	79.02	31.10.2022
YP	82.69	31.10.2022	48.63	31.12.2022

NUROL YATIRIM BANKASI ANONİM ŞİRKETİ

31 ARALIK 2023 TARİHİ İTİBARIYLA KONSOLİDE FİNANSAL TABLOLARA İLİŞKİN AÇIKLAMA VE DİPNOTLAR (Tutarlar aksi belirtilmedikçe Bin Türk Lirası (Bin TL) olarak ifade edilmiştir.)

VI. Konsolide likidite riski yönetimi ve likidite karşılama oranına ilişkin açıklamalar (Devamı)

Aktif ve pasif kalemlerin kalan vadelerine göre gösterimi

Cari Dönem	Vadesiz	1 Aya Kadar	1-3 Ay	3-12 Ay	1-5 Yıl	5 yıl ve Üzeri	Dağıtılamayan	Toplam
Varlıklar								
Nakit Değerler (Kasa, Efektif Deposu, Yoldaki Paralar, Satın Alınan Çekler, K.Maden Deposu) ve TC Merkez Bankası	1,968,890	124,349	-	-	-	-	-	2,093,239
Bankalar(***)	556,186	1,659,800	-	-	-	-	-	2,215,986
Gerçeğe Uygun Değer Farkı Kar veya Zarara Yansıtılan Finansal Varlıklar	-	59,805	2,195	55	-	-	1,557,127	1,619,182
Para Piyasalarından Alacaklar (***)	-	2,519,645	-	-	-	-	-	2,519,645
Gerçeğe Uygun Değer Farkı Diğer Kapsamlı Gelire Yansıtılan Finansal Varlıklar(***)	-	-	176,377	225,871	4,656,299	915,455	55,873	6,029,875
Krediler ve Alacaklar(***)	-	3,573,640	849,654	3,290,537	4,545,004	-	987,649	13,246,484
İtfa Edilmiş Maliyeti ile Ölçülen Finansal Varlıklar	-	-	-	-	-	-	-	-
Diğer Varlıklar(*)(***)	-	-	-	-	-	-	3,213,921	3,213,921
Toplam Varlıklar	2,525,076	7,937,239	1,028,226	3,516,463	9,201,303	915,455	5,814,570	30,938,332
Yükümlülükler								
Bankalar Mevduatı	-	-	-	-	-	-	-	-
Diğer Mevduat	-	-	-	-	-	-	-	-
Diğer Mali Kuruluşlar. Sağl. Fonlar	-	1,204,841	374,524	299,665	-	-	-	1,879,030
Para Piyasalarına Borçlar	-	1,700,957	632,616	2,100,978	-	-	-	4,434,551
İhraç Edilen Menkul Değerler	-	694,962	1,473,749	526,175	96,112	-	-	2,790,998
Muhtelif Borçlar	810,362	8,066,533	1,032,786	2,990,245	-	-	-	12,899,926
Diğer Yükümlülükler(***)	2,961,373	414,014	61,833	165,989	1,327	-	5,329,291	8,933,827
Toplam Yükümlülükler	3,771,735	12,081,307	3,575,508	6,083,052	97,439	-	5,329,291	30,938,332
Likidite Fazlası / (Açığı)	(1,246,659)	(4,144,068)	(2,547,282)	(2,566,589)	9,103,864	915,455	485,279	-
Net Bilanço Dışı Pozisyonu	-	(76,853)	(123,236)	(113,592)	-	-	-	(313,681)
Türev Finansal Araçlardan Alacaklar	-	12,033,214	2,504,632	2,990,262	-	-	-	17,528,108
Türev Finansal Araçlardan Borçlar	-	12,110,067	2,627,868	3,103,854	-	-	-	17,841,789
Gayrinakdi Krediler	-	15298	786	576,626	2,029	2,558,511	-	3,153,250
Önceki dönem								
Toplam Varlıklar	4,374,419	2,415,192	1,863,960	2,693,905	3,375,012	565,869	2,165,984	17,454,341
Toplam Yükümlülükler	5,518,951	5,193,301	2,318,080	1,098,583	786,777	-	2,538,649	17,454,341
Likidite Fazlası / (Açığı)	(1,144,532)	(2,778,109)	(454,120)	1,595,322	2,588,235	565,869	(372,665)	-
Net Bilanço Dışı Pozisyonu	-	(17,990)	127	(5,787)	-	-	-	(23,650)
Türev Finansal Araçlardan Alacaklar	-	3,198,174	1,307,194	256,822	-	-	-	4,762,190
Türev Finansal Araçlardan Borçlar	-	3,216,164	1,307,067	262,609	-	-	-	4,785,840
Gayrinakdi Krediler	-	-	-	326,392	165,460	1,392,919	-	1,884,771

(*) 125,770 TL tutarındaki maddi duran varlıklar, 72,205 TL tutarındaki maddi olmayan duran varlıklar, 99,325 TL tutarındaki yatırım amaçlı gayrimenkuller, 141,390 TL ertelenmiş vergi varlığı ve 2,784,232 TL tutarındaki diğer aktifleri içermektedir.

(**) 410,483 TL tutarındaki müstakriz fonları ve 2,266,313 TL tutarındaki diğer fonlar, 5,060,332 TL tutarındaki özkaynaklar, 266,712 TL cari vergi borcu, 663,042 TL karşılıklar, 64,775 TL finansal kiralama işlemleri ve 202,170 TL tutarındaki türev finansal yükümlülükler, diğer yükümlülükler satırında gösterilmiştir.

(***) Beklenen zarar karşılıkları düşülerek gösterilmiştir.

NUROL YATIRIM BANKASI ANONİM ŞİRKETİ

31 ARALIK 2023 TARİHİ İTİBARIYLA KONSOLİDE FİNANSAL TABLOLARA İLİŞKİN AÇIKLAMA VE DİPNOTLAR (Tutarlar aksi belirtilmedikçe Bin Türk Lirası (Bin TL) olarak ifade edilmiştir.)

VI. Konsolide likidite riski yönetimi ve likidite karşılama oranına ilişkin açıklamalar (Devamı)

Finansal yükümlülüklerin sözleşmeye bağlanmış kalan vadelerine göre gösterimi

Cari Dönem	1 Aya Kadar	1-3 Ay	3-12 Ay	1-5 Yıl	5 yıl ve üzeri	Toplam
Yükümlülükler						
Bankalar mevduatı	-	-	-	-	-	-
Diğer Mevduat	-	-	-	-	-	-
Diğer mali kuruluşlardan sağlanan fonlar	1,202,937	374,573	301,968	-	-	1,879,478
Para piyasalarına borçlar	1,697,973	638,792	2,121,734	-	-	4,458,499
Toplam	2,900,910	1,013,365	2,423,702	-	-	6,337,977

Önceki Dönem	1 Aya Kadar	1-3 Ay	3-12 Ay	1-5 Yıl	5 yıl ve üzeri	Toplam
Yükümlülükler						
Bankalar mevduatı	-	-	-	-	-	-
Diğer Mevduat	-	-	-	-	-	-
Diğer mali kuruluşlardan sağlanan fonlar	1,062,099	308,196	190,981	-	-	1,561,276
Para piyasalarına borçlar	2,115,691	251,713	8,122	-	-	2,375,526
Toplam	3,177,790	559,909	199,103	-	-	3,936,802

Aşağıdaki tablo, Banka'nın türev niteliğinde olan finansal varlık ve yükümlülüklerinin kalan vadelerine göre dağılımını göstermektedir.

Cari Dönem	1 Aya Kadar	1-3 Ay	3-12 Ay	1-5 Yıl	5 yıl ve Üzeri	Toplam
Forward sözleşmeleri alım	-	-	-	-	-	-
Forward sözleşmeleri satım	-	-	-	-	-	-
Swap sözleşmeleri alım	12,033,207	2,504,633	2,990,266	-	-	17,528,106
Swap sözleşmeleri satım	(12,110,074)	(2,627,866)	(3,103,851)	-	-	(17,841,791)
Futures işlemleri alım	-	-	-	-	-	-
Futures işlemleri satım	-	-	-	-	-	-
Opsiyonlar alım	-	-	-	-	-	-
Opsiyonlar satım	-	-	-	-	-	-
Diğer	-	-	-	-	-	-
Toplam	(76,867)	(123,233)	(113,585)	-	-	(313,685)

Önceki Dönem	1 Aya Kadar	1-3 Ay	3-12 Ay	1-5 Yıl	5 yıl ve Üzeri	Toplam
Forward sözleşmeleri alım	-	-	-	-	-	-
Forward sözleşmeleri satım	-	-	-	-	-	-
Swap sözleşmeleri alım	3,078,560	1,307,191	256,820	-	-	4,642,571
Swap sözleşmeleri satım	(3,095,007)	(1,307,068)	(262,610)	-	-	(4,664,685)
Futures işlemleri alım	-	-	-	-	-	-
Futures işlemleri satım	-	-	-	-	-	-
Opsiyonlar alım	119,609	-	-	-	-	119,609
Opsiyonlar satım	(121,165)	-	-	-	-	(121,165)
Diğer	-	-	-	-	-	-
Toplam	(18,003)	123	(5,790)	-	-	(23,670)

NUROL YATIRIM BANKASI ANONİM ŞİRKETİ

31 ARALIK 2023 TARİHİ İTİBARIYLA KONSOLİDE FİNANSAL TABLOLARA İLİŞKİN AÇIKLAMA VE DİPNOTLAR (Tutarlar aksi belirtilmedikçe Bin Türk Lirası (Bin TL) olarak ifade edilmiştir.)

VII. Konsolide kaldıraç oranına ilişkin açıklamalar

a) Cari dönem ve önceki dönem konsolide kaldıraç oranı arasında farka sebep olan hususlar hakkında bilgi:

Grup'un 5 kasım 2013 tarihli ve 28812 sayılı Resmi Gazete'de yayımlanan "Bankaların Kaldıraç Düzeyinin Ölçülmesine ve Değerlendirilmesine İlişkin Yönetmelik" uyarınca hesaplanan kaldıraç oranına ilişkin tablo aşağıda yer almaktadır.

b) TMS uyarınca düzenlenen konsolide finansal tablolarda yer alan toplam varlık tutarı ile toplam risk tutarının özet karşılaştırma tablosu

		Cari Dönem (**)	Önceki Dönem (**)
1	TMS Uyarınca düzenlenen konsolide finansal tablolarda yer alan toplam varlık tutarı (*)	29,636,763	17,005,330
2	TMS Uyarınca düzenlenen konsolide finansal tablolarda yer alan toplam varlık tutarı ile Bankaların Konsolide Finansal Tablolarının Düzenlenmesine İlişkin Tebliğ Kapsamında düzenlenen konsolide finansal tablolarda yer alan varlık tutarı arasındaki fark	-	-
3	Türev finansal araçlar ile kredi türevlerinin Bankaların Konsolide Finansal Tablolarının Düzenlenmesine İlişkin Tebliğ Kapsamında düzenlenen konsolide finansal tablolarda yer alan tutarları ile risk tutarları arasında fark	201,872	50,228
4	Menkul kıymet veya emtia teminatlının finansman işlemlerinin Bankaların Konsolide Finansal Tablolarının Düzenlenmesine İlişkin Tebliğ Kapsamında düzenlenen konsolide finansal tablolarda yer alan tutarları ile risk tutarları arasında fark	-	-
5	Bilanço dışı işlemlerinin Bankaların Konsolide Finansal Tablolarının Düzenlenmesine İlişkin Tebliğ Kapsamında düzenlenen konsolide finansal tablolarda yer alan tutarları ile risk tutarları arasında fark	3,582,770	2,589,206
6	Bankaların Konsolide Finansal Tablolarının Düzenlenmesine İlişkin Tebliğ Kapsamında düzenlenen konsolide finansal tablolarda yer alan tutarları ile risk tutarları arasındaki diğer fark	(81,727)	(27,885)
7	Toplam risk tutarı (1)	33,339,678	19,616,879

(*) Bankaların Konsolide Finansal Tablolarının Düzenlenmesine İlişkin Tebliğ'in 5 inci maddesinin altıncı fıkrası uyarınca hazırlanan konsolide finansal tablolar

(**) Tabloda yer alan tutarlar, ilgili dönemin son üç aylık ortalamalarını göstermektedir.

c) Kaldıraç oranı kamuya açıklama şablonu:

Bilanço içi varlıklar	Cari Dönem 31 Aralık 2023 (*)	Önceki Dönem 31 Aralık 2022 (*)
1 Bilanço içi varlıklar (Türev finansal araçlar ile kredi türevleri hariç, teminatlar dahil)	29,560,056	29,628,402
2 (Ana sermayeden indirilen varlıklar)	(81,727)	(78,140)
3 Bilanço içi varlıklara ilişkin toplam risk tutarı (1 ve 2 nci satırların toplamı)	29,478,329	29,550,262
Türev finansal araçlar ile kredi türevleri		
4 Türev finansal araçlar ile kredi türevlerinin yenileme maliyeti	76,707	76,707
5 Türev finansal araçlar ile kredi türevlerinin potansiyel kredi riski tutarı	201,872	201,872
6 Türev finansal araçlar ile kredi türevlerine ilişkin toplam risk tutarı (4 ve 5 inci satırların toplamı)	278,579	278,579
Menkul kıymet ve emtia teminatlının finansman işlemleri		
7 Menkul kıymetleştirme ve emtia teminatlının finansman işlemlerinin menkul kıymet ve emtia teminatlının finansman işlemlerinin risk tutarı (Bilanço içi hariç)	-	-
8 Aracılık edilen işlemlerden kaynaklanan risk tutarı	-	-
9 Menkul kıymetleştirme ve emtia teminatlının finansman işlemlerine ilişkin toplam risk tutarı (7 ve 8 inci satırların toplamı)	-	-
Bilanço dışı İşlemler		
10 Bilanço dışı işlemlerin brüt nominal tutarı	3,582,770	3,582,770
11 (Krediye dönüştürme oranları ile çarpımından kaynaklanan düzeltme tutarı)	-	-
12 Bilanço dışı işlemlere ilişkin toplam risk tutarı (10 ve 11 inci satırların toplamı)	3,582,770	3,582,770
Sermaye ve toplam risk		
13 Ana Sermaye	4,579,864	4,494,215
14 Toplam risk tutarı (3, 6, 9 ve 12 inci satırların toplamı)	33,339,678	33,411,611
Kaldıraç oranı		
15 Kaldıraç oranı	13.74	13.45

(*) Tabloda yer alan tutarlar ilgili dönemin son üç aylık ortalamalarını ifade etmektedir.

NUROL YATIRIM BANKASI ANONİM ŞİRKETİ

31 ARALIK 2023 TARİHİ İTİBARIYLA KONSOLİDE FİNANSAL TABLOLARA İLİŞKİN AÇIKLAMA VE DİPNOTLAR (Tutarlar aksi belirtilmedikçe Bin Türk Lirası (Bin TL) olarak ifade edilmiştir.)

VIII. Konsolide finansal varlık ve borçların gerçeğe uygun değeri ile gösterilmesine ilişkin açıklamalar

	Defter Değeri		Gerçeğe Uygun Değer	
	Cari Dönem	Önceki Dönem	Cari Dönem	Önceki Dönem
Finansal Varlıklar	28,577,904	15,130,142	27,817,402	14,878,081
Gerçeğe Uygun Değer Farkı Kar Zarara Yansıtılan Türev Finansal Varlıklar	1,619,182	970,207	1,619,182	970,207
Bankalar	2,217,199	2,702,663	2,221,742	2,702,663
Gerçeğe Uygun Değer Farkı Diğer Kapsamlı Gelire Yansıtılan Finansal Varlıklar	6,029,875	6,364,991	6,029,875	6,364,991
Verilen Krediler	13,246,484	3,729,782	12,472,547	3,477,757
Kiralama İşlemlerinden Alacaklar	160,526	480,469	160,526	480,469
Factoring Alacakları	-	-	-	-
Para Piyasasından Alacaklar	2,520,406	300,161	2,529,334	300,161
Diğer Aktifler	2,784,232	581,869	2,784,196	581,833
Finansal Yükümlülükler	24,681,301	14,677,302	24,714,728	14,799,688
Diğer Kuruluşlardan Sağlanan Fonlar	4,555,826	6,794,329	4,556,274	6,888,395
İhraç Edilen Menkul Kıymetler	2,790,998	2,843,300	2,783,563	2,865,028
Para Piyasasına Borçlar	4,434,551	2,368,934	4,474,965	2,375,526
Muhtelif Borçlar	12,899,926	2,670,739	12,899,926	2,670,739

Kredilerin tahmini gerçeğe uygun değeri, sabit faizli krediler için cari piyasa faiz oranları kullanılarak iskonto edilmiş nakit akımlarının bulunmasıyla hesaplanır. Sabit faizli krediler ağırlıklı olarak kısa vadeli kredilerden olduğundan defter değerinin gerçeğe uygun değerine yakın olduğu varsayılmaktadır. Değişken faizli kredilerin defter değeri gerçeğe uygun değerini ifade eder. Diğer finansal varlıkların vadesi kısa olduğundan tahmini gerçeğe uygun değerlerinin defter değerlerinden önemli bir fark göstermediği öngörülmüştür.

NUROL YATIRIM BANKASI ANONİM ŞİRKETİ

31 ARALIK 2023 TARİHİ İTİBARIYLA KONSOLİDE FİNANSAL TABLOLARA İLİŞKİN AÇIKLAMA VE DİPNOTLAR (Tutarlar aksi belirtilmedikçe Bin Türk Lirası (Bin TL) olarak ifade edilmiştir.)

VIII. Konsolide finansal varlık ve borçların gerçeğe uygun değeri ile gösterilmesine ilişkin açıklamalar (Devamı)

Gerçeğe uygun değer ölçümünün sınıflandırılması

Aşağıdaki tabloda gerçeğe uygun değer ile değerlendirilen finansal araçların, değerlendirme yöntemleri verilmiştir. Seviyelere göre değerlendirme yöntemleri şu şekilde tanımlanmıştır:

Seviye 1: Özdeş varlıklar ya da borçlar için aktif piyasalardaki kayıtlı (düzeltilmemiş) fiyatlar;

Seviye 2: Seviye 1’de yer alan kayıtlı fiyatlar dışında kalan ve varlıklar ya da borçlar açısından doğrudan (fiyatlar aracılığıyla) ya da dolaylı olarak (fiyatlardan türetilmek suretiyle) gözlemlenebilir nitelikteki veriler;

Seviye 3: Varlık ya da borçlara ilişkin olarak gözlemlenebilir piyasa verilerine dayanmayan veriler (gözlemlenebilir nitelikte olmayan veriler).

Cari dönem	Seviye 1	Seviye 2	Seviye 3	Toplam
Finansal Varlıklar				
Gerçeğe Uygun Değer Farkı Diğer Kapsamlı Gelire Yansıtılan				
Finansal Varlıklar	4,679,003	1,294,999	55,873	6,029,875
Gerçeğe Uygun Değer Farkı Kar/ Zarara Yansıtılan				
Finansal Varlıklar	316,134	-	1,240,993	1,557,127
Alım Satım Amaçlı Türev Finansal Varlıklar	-	62,055	-	62,055
Finansal Yükümlülükler				
Alım Satım Amaçlı Türev Finansal Yükümlülükler	-	(202,170)	-	(202,170)
Önceki dönem				
Finansal Varlıklar				
Gerçeğe Uygun Değer Farkı Diğer Kapsamlı Gelire Yansıtılan				
Finansal Varlıklar	5,152,790	1,185,827	17,914	6,356,531
Gerçeğe Uygun Değer Farkı Kar/ Zarara Yansıtılan				
Finansal Varlıklar	81,092	-	827,976	909,068
Alım Satım Amaçlı Türev Finansal Varlıklar	-	61,139	-	61,139
Finansal Yükümlülükler				
Alım Satım Amaçlı Türev Finansal Yükümlülükler	-	(27,773)	-	(27,773)

Yatırım Amaçlı Gayrimenkuller kalemi altındaki 90,325 TL’lik gayrimenkul kıymetler aktif bir piyasada işlem görmemeleri nedeniyle finansal tablolara gerçeğe uygun değeri üzerinden yansıtılmış olup söz konusu gayrimenkul kıymetler bu tabloda gösterilmemiştir.

IX. Konsolide başkalarının nam ve hesabına yapılan işlemler, inanca dayalı işlemlere ilişkin açıklamalar

Bilanço tarihleri itibarıyla Banka’nın başkaları nam ve hesabına yaptığı işlemler ile inanca dayalı gerçekleştirdiği işlemler bulunmamaktadır.

X. Konsolide risk yönetimine ilişkin açıklamalar

23 Ekim 2015 tarihinde 29511 sayılı Resmi Gazete’de yayımlanan ve 31 Mart 2016 tarihi itibarıyla yürürlüğe giren “Bankalarca Risk Yönetimine İlişkin Kamuya Yapılacak Açıklamalar Hakkında Tebliğ” uyarınca hazırlanan dipnotlar ve ilgili açıklamalar bu bölümde verilmektedir. İlgili tebliğ uyarınca üç aylık dönemlerde verilmesi gereken aşağıdaki tablolar, Banka’nın sermaye yeterliliği hesaplamasında standart yaklaşım kullanıldığından, 31 Aralık 2023 tarihi itibarıyla sunulmamıştır.

a) Risk Yönetimi ve Risk Ağırlıklı Tutarlara İlişkin Genel Açıklamalar

GBA – Banka’nın Risk Yönetimi Yaklaşımı

a) Bankanın risk yönetimi amaçları ve politikalarına ilişkin açıklamalar aşağıdaki hususları içerir;

İş modelinin banka risk profilini nasıl belirlediği ve onunla ne şekilde etkileşim içerisinde olduğu (örneğin iş modeliyle ilişkili anahtar riskler ve bu risklerin her birinin açıklamalara ne şekilde yansıdığı) ve bankanın risk profilinin yönetim kurulu tarafından onaylanan risk iştahı ile nasıl etkileşim içerisinde olduğu

Bankanın faaliyetlerine istinaden maruz kaldığı ve kalabileceği riskler Üst düzey yönetim ile birlikte Sermaye değerlendirme sürecinin bir parçası olarak her bir risk türü bazında mevcut risklilik düzeyi ile stratejiden ve ekonomik beklentilerinden kaynaklanacak risklerin değerlendirilmesi sonucunda belirlenir ve Yönetim Kurulu tarafından onaylanarak Banka içerisinde duyurulur.

NUROL YATIRIM BANKASI ANONİM ŞİRKETİ

31 ARALIK 2023 TARİHİ İTİBARIYLA KONSOLİDE FİNANSAL TABLOLARA İLİŞKİN AÇIKLAMA VE DİPNOTLAR

(Tutarlar aksi belirtilmedikçe Bin Türk Lirası (Bin TL) olarak ifade edilmiştir.)

X. Konsolide risk yönetimine ilişkin açıklamalar (Devamı)

b) Risk yönetimi yapısı: Bankada dağıtılan sorumluluklar, (örneğin yetkinin gözetimi ve delegasyonu; sorumlulukların risk tipine, iş birimine vs. göre ayrılması; risk yönetim süreçlerine dahil edilen yapılar arasındaki ilişkiler (örneğin yönetim kurulu, üst düzey yönetim, ayrı risk komitesi, risk yönetimi birimi, yasal uyum, iç denetim fonksiyonu)

Banka'nın risk yönetimi prensipleri Risk Yönetimi Uygulama Prosedüründe yer aldığı şekliyle sıralanmıştır: Bağımsız bir organizasyon yapısı içerisinde Banka'nın faaliyetleriyle uyumlu tüm riskleri belirlemek, analiz etmek, ölçmek, izlemek ve raporlamak,

- Finansal kaynaklarla tutarlı olacak şekilde risk iştahını tanımlamak, uygulamak ve buna göre sermayeyi faaliyet kollarına uygun bir şekilde risk-getiri dengesini göz önünde bulundurarak dağıtmak,
- Muhtemel olumsuz piyasa koşullarının sermaye ve gelirler üzerindeki menfi etkisini sınırlamak amacıyla riskleri izleyip kontrol ederek finansal gücü korumak,
- Risk şeffaflığını ve risk farkındalığını oluşturarak ve Banka çapında bir risk kültürü yerleştirerek, risklerin Yönetim Kurulu'ndan operasyonel birimlere kadar tüm Banka içerisinde iyice anlaşılmasını sağlamak,
- Uluslararası ve yerel yasal düzenlemelere uyum sağlamak,
- Banka'nın itibarını korumak.

Risklerin Değerlendirilmesi ve Yönetilmesi Banka'nın özellikle karşı karşıya kaldığı risklerin değerlendirilmesi ve yönetilmesi için belirlenen politikaların güncel tutulmasını, etkin bir şekilde uygulanmasını ve yönetilmesini teminen aşağıdaki prensipler benimsenmiştir:

- a) Banka'nın maruz kaldığı belli başlı riskler ve bu riskler için belirlenen risk politikaları ve uygulama usulleri düzenli olarak gözden geçirilir ve Yönetim Kurulu tarafından onaylanır.
- b) Önemli risklere ilişkin kriterler (limit, yoğunlaşma, tutar vb.) belirlenerek bu kriterlere göre risklerin seviyesi ve yönetimi değerlendirilir.
- c) Banka'nın organizasyon yapısı, etkin risk yönetiminin sağlanmasını teminen, yasal ve uluslararası ilgili düzenlemeler ekseninde oluşturulur ve gerektiği ölçüde güncelenecek Yönetim Kurulu tarafından onaylanır.

Yönetim Kurulu tarafından onaylanan risk politika, prensip ve uygulama usullerini uygulamak, Banka'nın karşı karşıya olduğu önemli riskler konusunda Yönetim Kurulu'na zamanında ve güvenilir raporlama yapmak, birimler ile ilgili iç kontrol, iç denetim ve risk raporlarını değerlendirmek ve bu birimlerde ortaya çıkan riskleri, eksiklikleri veya hataları gidermek ya da alınması gerekli görülen tedbirleri almak ve risk limitlerini belirleme sürecine katılmak Üst Yönetim'in sorumluluğundadır. Yönetim Kurulu, risk yönetim sistemlerinin etkinliğini Denetim Komitesi, ilgili diğer komiteler ve Üst Yönetim aracılığı ile takip etmekte ve muhtelif risk raporları ile Denetim Komitesi tarafından yapılan değerlendirmeler ışığında kararlar almaktadır.

Kredi riski, piyasa riski, operasyonel risk, likidite riski, faiz oranı riski, karşı taraf riski, yoğunlaşma riski, menkul kıymetleştirme riski, ülke ve transfer riski, artık risk ve diğer riskleri için etkin ve riski doğuran faaliyetlerine uygun risk yönetimi uygulamaları Yönetim Kurulu sorumluluğunda tesis edilmiştir. Risklerin yönetiminde İç Kontrol Bölümü, Risk Yönetimi Bölümü ve İç Denetim Bölümü, icrai faaliyetleri olan birimlerden bağımsız, eşgüdümlü olarak çalışır. Risk yönetimi faaliyeti aslen Risk Yönetimi Bölümü tarafından sürdürülmekle birlikte, tüm iş kolları aldıkları riskleri izlemekte ve yönetmektedir. Riskler, uluslararası ve yerel düzenlemelere, Banka politika ve prosedürlerine uyumlu, Banka'nın yapısına, faaliyetlerine ve ölçeğine uygun uluslararası uygulamalarda kabul görmüş yöntemler kullanılarak ölçümlenen, etkin bir şekilde yönetilerek sürekli gelişen bir yapıda değerlendirilmektedir. Etkin risk yönetimi; tüm riskleri tutarlı bir şekilde değerlendirme, sayısallaştırma, izleme ve yönetme aşamalarından oluşmaktadır. Banka'nın tüm ürün ve faaliyetleri bu çerçevede değerlendirilmekte ve yeni ürün veya hizmetlerden kaynaklanabilecek risklere ilişkin detaylı değerlendirme yapılarak etkin bir risk yönetimi tesis edilmektedir.

c) Bankada risk kültürünün yaygınlaştırılması ve uygulanması için kullanılan kanallar, (örneğin davranış kuralları, operasyon limitlerini içeren manüeller veya risk eşiklerinin aşılmasında uygulanacak prosedürler, iş birimleri ve risk birimleri arasındaki risk konularının paylaşılması ve ortaya konulması prosedürleri)

Risk limitleri kontrol ve aşım prosedürü ile bankada önemli her bir risk türü bazında, risk iştah ve limitlerinin yapısının bir parçası olarak ve Banka stratejisine uyumlu, Yönetim Kurulu tarafından tespit edilmiş olan finansal piyasalarda alınan pozisyon, karşı taraf, ülke ve kredi limitlerinin kontrol edilerek raporlanması ve aşılması halinde uygulanacak usuller belirlenmiştir.

NUROL YATIRIM BANKASI ANONİM ŞİRKETİ

31 ARALIK 2023 TARİHİ İTİBARIYLA KONSOLİDE FİNANSAL TABLOLARA İLİŞKİN AÇIKLAMA VE DİPNOTLAR (Tutarlar aksi belirtilmedikçe Bin Türk Lirası (Bin TL) olarak ifade edilmiştir.)

X. Konsolide risk yönetimine ilişkin açıklamalar (Devamı)

c) Bankada risk kültürünün yaygınlaştırılması ve uygulanması için kullanılan kanallar, (örneğin davranış kuralları, operasyon limitlerini içeren manüeller veya risk eşiklerinin aşılmasında uygulanacak prosedürler, iş birimleri ve risk birimleri arasındaki risk konularının paylaşılması ve ortaya konulması prosedürleri) (Devamı)

Hazine Bölümü'nün, finansal piyasalarda alabileceği maksimum pozisyon limitleri ve zarar kesme limitleri Yönetim Kurulu tarafından risk limit ve iştah dökümanı ile belirlenmiştir. Bu limitler günlük olarak Risk Yönetimi Bölümü tarafından takip edilmekte, sonuçları Denetim Komitesi'ne ve Üst Düzey Yönetim'e raporlanmaktadır. Risk Yönetimi Bölümü, finansal piyasalarda alınan pozisyon risklerine ilişkin limit kontrollerini işlem limitleri ve zarar kesme limitleri bazında yapmakta ve oluşan zarar kesme seviyesi ve pozisyon aşımını günlük olarak Üst Düzey Yönetim'e ve Denetim Komitesi'ne raporlamaktadır.

Günlük olarak yapılan raporlamalar şunlardır:

- Karşı Taraf ve Ülke Limitleri Raporu,
- Alım Satım Portföyü Kontrol Raporu,
- Yatırım Portföyü Kontrol Raporu,
- Döviz İşlem Limitleri Kontrol Raporu.
- Müşteri Türev İşlemleri Limit Kontrol

Finansal piyasalarda alım satım amaçlı olarak çeşitli ürünlerde pozisyon alınması halinde, bu ürünler de raporlara dahil edilerek limit kontrolleri günlük olarak raporlanmaktadır.

Banka'nın hazine işlemlerinde taşıdığı karşı taraf riski ve ülke riski tanımlanmış olan limitler ile kontrol altında tutulmaktadır. Hazine Bölümü tarafından diğer bankalarla gerçekleştirilen işlemlerden kaynaklanan karşı taraf riski ve ülke limitleri banka bazında, Yönetim Kurulu tarafından belirlenmektedir. Risk Yönetimi Bölümü tarafından, Hazine ve Finansal Kuruluşlar Bölümü tarafından gerçekleştirilen işlemlere ilişkin olarak karşı taraf ve ülke limit risk takibi günlük olarak izlenmekte ve Üst Düzey Yönetim'e ve Denetim Komitesi'ne raporlanmaktadır. Limit aşımı olması halinde; Risk Yönetimi Bölümü, Hazine Bölümü ve Üst Düzey Yönetim'den bilgi alarak limit içersine girilmesi hususunda Hazine Bölümü'ne limit aşımı olduğunu raporlamakta ve pozisyonların limit içersine girmesi konusunda alınacak aksiyonun yapılması sağlanmaktadır.

Kredi riskinin izlenmesi ve ölçümü, Risk Yönetimi Bölümü tarafından sektör, ülke, risk sınıfı, büyüklük veya teminat kategorisine göre, kredi portföyünün performansı, tahsis edilen limitler ve kullanımları ile limitlerin aşıldığı durumlar, büyük riskler ve büyük tutardaki sorunlu kredilere ilişkin değerlendirmeler, tahsili gecikmiş alacaklar ile donuk alacaklara ilişkin bilgileri kapsayacak şekilde yapılmaktadır. Limitlere uyum Risk Yönetimi Bölümü tarafından kontrol edilmektedir.

Müşteri türev işlemleri için kredi süreci işletilmekte ve Yönetim Kurulu kararı ile sistem girişi yapılan limitler, kullandırım koşulları ve risk kontrolleri periyodik olarak Risk Yönetimi Bölümü tarafından kontrol edilerek Denetim Komitesi ve Üst Düzey Yönetim'e raporlanmaktadır. Banka'nın kullanmakta olduğu bankacılık sistemi kullandırım aşamasında limit aşımına izin vermediğinden limit aşımı olmamaktadır.

Erken uyarı limiti aşımı sonrasında belirlenen riskin taşınması, karşı taraf ve ülke riski, yatırım ve alım-satım portföylerine taşınan riskler için Hazine Bölümü'nün kararı ile limiti aşmayacak şekilde risk taşınabilmektedir. Riskin kaçınılması durumunda pozisyonların kapatılması ve benzeri eylemlerle riskin azaltımı kararı verilebilmektedir.

Uygun bir transfer fırsatının mevcut olduğu durumlarda riskin transferi kararı yine Hazine Bölümü yetkisiyle gerçekleştirilebilmektedir.

Çevresel ve Sosyal Risk Politikası (Politika), Banka'nın çevresel ve sosyal konulara yaklaşımını, Nuro Grubu'nun sürdürülebilirlik politikası, stratejisi ve ESG (Çevresel, Sosyal, Yönetişimsel) taahhütleriyle uyumlu olarak ortaya koymaktadır.

NUROL YATIRIM BANKASI ANONİM ŞİRKETİ

31 ARALIK 2023 TARİHİ İTİBARIYLA KONSOLİDE FİNANSAL TABLOLARA İLİŞKİN AÇIKLAMA VE DİPNOTLAR (Tutarlar aksi belirtilmedikçe Bin Türk Lirası (Bin TL) olarak ifade edilmiştir.)

X. Konsolide risk yönetimine ilişkin açıklamalar (Devamı)

d) Risk ölçüm sistemlerinin ana unsurları ve kapsamı

Banka'nın, faaliyetlerinden kaynaklanan ve risk iştahı dışına çıkılmaması için mevcut risk profilinin kontrol edilmesine yönelik olarak risk limitleri, Risk Yönetimi Bölümü tarafından yapılan ön çalışma sonrasında, Risk Yönetimi Bölümü yöneticisi ve Banka Genel Müdürü dahil ilgili üst düzey yöneticiler ile birlikte tespit edilerek Yönetim Kurulu'na önerilmekte ve Banka'nın alacağı risk düzeyini belirleyen risk limitleri Kredi Komitesi'nin uygun görüşü ile Yönetim Kurulu tarafından belirlenmektedir. Belirlenen söz konusu limitlere uyum Risk Yönetimi Bölümü tarafından kontrol edilmektedir. Belirlenen limitler Banka içi bir sirküler ile duyurulmaktadır. Erken uyarı limitleri belirlenmiştir. Erken uyarı limitlerinin aşılması halinde, ilgili bölüm Risk Yönetimi Bölümü tarafından limitlere yaklaşıldığı bilgisi ile uyarılmaktadır.

Risk limitleri düzenli olarak gözden geçirilmekte ve piyasa koşullarına ve Banka stratejisindeki değişmelere göre uyarlanmaktadır. Limit kullanımları izlenmekte ve Üst Düzey Yönetim ile Denetim Komitesi'ne ve ilgili birime raporlanmaktadır. Limit aşmaları, gerekli tedbirlerin alınması için Denetim Komitesi, Üst Düzey Yönetim ve ilgili birime anında bildirilmektedir. Risk Yönetimi Bölümü tarafından tespit edilen limit ihlalleri ile her türlü kural uyumsuzluğu, Denetim Komitesi ve ilgili Üst Düzey Yönetim kademesine iletilmektedir.

Limit aşımı olması halinde, pozisyonun limit içi değerlere çekilmesi için ne tür tedbirler alınacağı ilgili risk prosedürleri ile belirlenmiştir.

Kredi limit tahsisleri, Bankacılık Kanunu ve ilgili mevzuat hükümleri çerçevesinde Şube/Hazine Bölümü teklifi, Genel Müdürlük uygun görüşü, Kredi Komitesi değerlendirme ve önerisi ile Yönetim Kurulu tarafından belirlenmektedir. Kredi riski bulunan firmaların mali yapı değerlendirmeleri ilgili yönetmelik ve mevzuat çerçevesinde belirlenmiş dönemler itibarıyla yapılmaktadır. Riski bulunan müşterilerin kredi değerliliği, işlemin başlangıç aşamasından tüm risk kapanana kadar olan süreçte takip ve kontrol altında tutulmaktadır. Cari dönemde kredi riskleri için TFRS 9 kuralları gereği beklenen zarar karşılıkları hesaplanmaktadır. III. Bölüm VII numaralı dipnotta detay olarak beklenen zarar karşılığına ilişkin bilgi verilmektedir.

e) Yönetim kuruluna ve üst yönetime sağlanan risk raporlama süreçleri hakkında açıklamalar, özellikle raporlamanın kapsamı ve ana içeriği

Risk Yönetim Raporu'nda Banka'nın aktif-pasif dağılımı, aktif-pasif vade yapısı, aktif-pasifin faize duyarlılığı, likidite boşluğu, faiz boşluğu, kısa ve uzun vadeli nakit akışları, çeşitli senaryo analizleri ve sermaye yeterliliğine ilişkin analizler yapılmaktadır. Analizlerin sonucunda oluşturulan rapor Yönetim Kurulu ve Üst Yönetime raporlanmaktadır.

Piyasa Riski raporu ile Banka'nın alım-satım portföyünün toplam ve pozisyon bazında çeşitli RMD (Riske Maruz Değer) Analizleri, verim eğrisinin paralel ya da paralel olmayan şekilde hareket etmesinden kaynaklanabilecek portföy bugünkü değer analizleri, Portföyde alım satım hesaplarında takip edilen kıymetler için Konveksite ve Durasyon Analizleri, Stres Testi ve Senaryo Analizleri ve Geriye Dönük Test Sonuçları analizleri yapılmaktadır. Aynı zamanda standart yöntem ile hesaplanan piyasa riskleri de Yönetim Kurulu ve Üst Yönetime raporlanmaktadır.

Kredi Riski raporları, müşteri bazında ve grup bazında limit kullandırım ve yoğunlaşma, sektörel dağılımı, ülke riski takibini, teminat kategorilerine göre riskleri, tahsili gecikmiş alacaklar ile donuk alacaklara ilişkin bilgileri içermekte ve Yönetim Kurulu ve Üst Yönetime raporlanmaktadır. Operasyonel Risk raporunda, Banka'yı zarara uğratan veya uğratabilecek tutarlar değerlendirilmektedir.

NUROL YATIRIM BANKASI ANONİM ŞİRKETİ

31 ARALIK 2023 TARİHİ İTİBARIYLA KONSOLİDE FİNANSAL TABLOLARA İLİŞKİN AÇIKLAMA VE DİPNOTLAR (Tutarlar aksi belirtilmedikçe Bin Türk Lirası (Bin TL) olarak ifade edilmiştir.)

X. Konsolide risk yönetimine ilişkin açıklamalar (Devamı)

Sermaye Yeterliliği Analizi Raporu Banka'nın sermaye yeterliliğini etkileyen risklerin risk türleri bazında analizlerinin iştah ve stres sonuçlarının da yer aldığı şekilde karşılaştırılmasının analizini içermekte ve Yönetim Kurulu ve Üst Yönetime raporlanmaktadır.

f) Stres testi hakkında açıklamalar, (örneğin stres testine konu varlıklar, uyarlanan senaryolar ve kullanılan metodolojiler ve risk yönetiminde stres testinin kullanımı)

Banka'nın faaliyetlerinden kaynaklanan ve Banka'ya özgü olumsuz gelişmelerden kaynaklanabilecek risklerin ölçülmesi, takip edilmesi, yönetilmesi, olası aksiyonların alınması ile risk iştah ve limitlerinin belirlenmesi amacıyla stres testi programı oluşturulmuştur.

Banka'nın Üst Düzey Yönetimi tarafından kararlaştırılan ve Banka'nın faaliyetleri ve bu faaliyetlerinden kaynaklanan riskler ile uyumlu, mali durumuna muhtemel olumsuz etkisi bulunacak veriler ışığında belirlenen senaryolar ile Sermaye yeterlilik analizi için; piyasa riski, karşı taraf kredi riski dahil kredi riski, operasyonel risk ile likidite riski ve bankacılık hesaplarından kaynaklanan faiz oranı riskine ilişkin eş zamanlı olarak asgari yılda bir kez ve her halükarda yıl sonları itibarıyla stres testi yapılmaktadır.

Piyasa riski ve karşı taraf kredi riski ile likidite riskine ilişkin yapılacak stres testleri eş zamanlı olarak ay sonları itibarıyla excel sistemi üzerinden yapılmaktadır.

Stres testi programı çerçevesinde, cari durum itibarıyla ihtiyaç duyulan içsel sermaye yeterliliği düzeyi ile stres koşullarında ortaya çıkacak sermaye gereksinimi arasındaki fark analiz edilmektedir.

g) Bankanın iş modelinden kaynaklanan risk yönetimi, koruması ve azaltılması stratejileri ve süreçleri ve korumaların ve azaltıcıların devam eden etkililiğini izleme süreçleri

Kredi riski azaltımına konu olan finansal teminatların değerlendirme ve dikkate alınma oranları ile hesaplamaları, "Kredi Riski Azaltım Tekniklerine İlişkin Tebliği" ve "Bankaların Sermaye Yeterliliğinin Ölçülmesine ve Değerlendirilmesine İlişkin Yönetmelik" esasları göz önüne alınarak yapılmaktadır.

NUROL YATIRIM BANKASI ANONİM ŞİRKETİ

31 ARALIK 2023 TARİHİ İTİBARIYLA KONSOLİDE FİNANSAL TABLOLARA İLİŞKİN AÇIKLAMA VE DİPNOTLAR (Tutarlar aksi belirtilmedikçe Bin Türk Lirası (Bin TL) olarak ifade edilmiştir.)

X. Konsolide risk yönetimine ilişkin açıklamalar (Devamı)

GB1 - Risk Ağırlıklı Tutarlara Genel Bakış

	Risk Ağırlıklı Tutarlar		Asgari Sermaye Yükümlülüğü	
	Cari Dönem 31 Aralık 2023	Önceki Dönem 31 Aralık 2022	Cari Dönem 31 Aralık 2023	Önceki Dönem 31 Aralık 2022
1 Kredi riski (karşı taraf kredi riski hariç)	21,332,324	10,735,385	1,706,586	858,831
2 Standart yaklaşım	21,332,324	10,735,385	1,706,586	858,831
3 İçsel derecelendirmeye dayalı yaklaşım	-	-	-	-
4 Karşı taraf kredi riski	603,838	1,031,915	48,307	82,553
5 Karşı taraf kredi riski için standart yaklaşım	603,838	1,031,915	48,307	82,553
6 İçsel model yöntemi	-	-	-	-
7 Basit risk ağırlığı yaklaşımı veya içsel modeller yaklaşımında bankacılık hesabındaki hisse senedi pozisyonları	-	-	-	-
8 KYK'ya yapılan yatırımlar-içerik yöntemi	-	-	-	-
9 KYK'ya yapılan yatırımlar-izahname yöntemi	-	-	-	-
10 KYK'ya yapılan yatırımlar-%1250 risk ağırlığı yöntemi	-	-	-	-
11 Takas riski	-	-	-	-
12 Bankacılık hesaplarındaki menkul kıymetleştirme pozisyonları	-	-	-	-
13 İDD derecelendirmeye dayalı yaklaşım	-	-	-	-
14 İDD denetim otoritesi formülü yaklaşımı	-	-	-	-
15 Standart basitleştirilmiş denetim otoritesi formülü yaklaşımı	-	-	-	-
16 Piyasa riski	642,190	173,069	51,375	13,846
17 Standart yaklaşım	642,190	173,069	51,375	13,846
18 İçsel model yaklaşımları	-	-	-	-
19 Operasyonel risk	1,237,299	494,186	98,984	39,535
20 Temel gösterge yaklaşımı	1,237,299	494,186	98,984	39,535
21 Standart yaklaşım	-	-	-	-
22 İleri ölçüm yaklaşımı	-	-	-	-
23 Özkaynaklardan indirim eşiklerinin altındaki tutarlar (%250 risk ağırlığına tabi)	-	-	-	-
24 En düşük değer ayarlamaları	-	-	-	-
25 Toplam (1+4+7+8+9+10+11+12+16+19+23+24)	23,815,651	12,434,555	1,905,252	994,765

NUROL YATIRIM BANKASI ANONİM ŞİRKETİ

31 ARALIK 2023 TARİHİ İTİBARIYLA KONSOLİDE FİNANSAL TABLOLARA İLİŞKİN AÇIKLAMA VE DİPNOTLAR (Tutarlar aksi belirtilmedikçe Bin Türk Lirası (Bin TL) olarak ifade edilmiştir.)

X. Konsolide risk yönetimine ilişkin açıklamalar (Devamı)

b) Finansal Tablolara İle Risk Tutarları Arasındaki Bağlantılar

B1- Muhasebesel konsolidasyon ve yasal konsolidasyon kapsamı arasındaki farklar ve eşleştirme:

	a	b	c	d	e	f
	Yasal konsolidasyon kapsamındaki TMS uyarınca değerlendirilmiş tutar (*)	Kredi riskine tabi	Karşı taraf kredi riskine tabi	Menkul kıymetleştirme pozisyonları	Piyasa riskine tabi	Sermaye yükümlülüğüne tabi olmayan veya sermayeden indirilen
Varlıklar						
Nakit değerler ve merkez bankası	2,093,239	2,093,239	-	-	-	-
Alım satım amaçlı finansal varlıklar	62,055	-	62,055	-	62,055	-
Gerçeğe uygun değer farkı kar/zarara yansıtılan olarak sınıflandırılan finansal varlıklar	1,557,127	1,557,127	-	-	-	-
Bankalar	2,215,985	2,215,985	-	-	-	-
Para piyasalarından alacaklar	2,519,645	2,519,645	-	-	-	-
Gerçeğe Uygun Değer Farkı Diğer Kapsamlı Gelire Yansıtılan Finansal Varlıklar	6,029,875	5,900,341	-	-	-	129,534
Krediler ve alacaklar	13,085,958	13,085,958	-	-	-	-
Factoring alacakları	-	-	-	-	-	-
Vadeye kadar elde tutulacak yatırımlar (net)	-	-	-	-	-	-
İştirakler (net)	-	-	-	-	-	-
Bağlı ortaklıklar (net)	-	-	-	-	-	-
Birlikte kontrol edilen ortaklıklar (iş ortaklıkları) (net)	-	-	-	-	-	-
Kiralama işlemlerinden alacaklar	160,526	160,526	-	-	-	-
Riskten korunma amaçlı türev finansal varlıklar	-	-	-	-	-	-
Maddi duran varlıklar (net)	125,770	109,680	-	-	-	16,090
Maddi olmayan duran varlıklar (net)	72,205	-	-	-	-	72,205
Yatırım amaçlı gavrımenkuller (net)	90,325	90,325	-	-	-	-
Vergi varlığı	141,390	141,390	-	-	-	-
Satış amaçlı elde tutulan ve durdurulan faaliyetlere ilişkin duran varlıklar (net)	-	-	-	-	-	-
Diğer aktifler	2,784,232	2,784,232	-	-	-	-
Toplam varlıklar	30,938,332	30,658,448	62,055	-	62,055	217,829
Yükümlülükler						
Mevduat	-	-	-	-	-	-
Alım satım amaçlı türev finansal borçlar	202,170	-	-	-	202,170	-
Alınan krediler	1,879,030	-	-	-	-	1,879,030
Para piyasalarına borçlar	4,434,551	-	1,384,813	-	-	3,049,738
İhraç edilen menkul kıymetler	2,790,998	-	-	-	-	2,790,998
Fonlar	2,676,796	-	-	-	-	2,676,796
Muhtelif borçlar	-	-	-	-	-	-
Diğer yabancı kaynaklar	12,899,926	-	-	-	-	12,899,926
Factoring borçları	-	-	-	-	-	-
Kiralama işlemlerinden borçlar	64,775	-	-	-	-	64,775
Riskten korunma amaçlı türev finansal borçlar	-	-	-	-	-	-
Karşılıklar	663,042	-	-	-	-	663,042
Vergi borcu	266,712	-	-	-	-	266,712
Satış amaçlı elde tutulan ve durdurulan faaliyetlere ilişkin duran varlık borçları (net)	-	-	-	-	-	-
Sermaye benzeri krediler	-	-	-	-	-	-
Özkaynaklar	5,060,332	-	-	-	-	5,060,332
Toplam yükümlülükler	30,938,332	-	1,384,813	-	202,170	29,351,349

(*) Beklenen zarar karşılıkları düşülmüş değerlerdir.

NUROL YATIRIM BANKASI ANONİM ŞİRKETİ

31 ARALIK 2023 TARİHİ İTİBARIYLA KONSOLİDE FİNANSAL TABLOLARA İLİŞKİN AÇIKLAMA VE DİPNOTLAR (Tutarlar aksi belirtilmedikçe Bin Türk Lirası (Bin TL) olarak ifade edilmiştir.)

X. Konsolide risk yönetimine ilişkin açıklamalar (Devamı)

b) Finansal Tablolar ile Risk Tutarları Arasındaki Bağlantılar

B1- Varlık ve yükümlülüklerin finansal tablo değerleri ile sermaye yeterliliği hesaplamasına dahil edilen değerleri arasındaki farklar ve eşleştirme:

Önceki dönem	a	b	c	d	e	f
	Finansal tablolarda raporlanan TMS uyarınca değerlendirilmiş tutar (*)	Kredi riskine tabi	Karşı taraf kredi riskine tabi	Menkul kıymetleştirme pozisyonları	Piyasa riskine tabi	Sermaye yükümlülüğüne tabi olmayan veya sermayeden indirilen
Varlıklar						
Nakit değerler ve merkez bankası	2,437,271	2,437,271	-	-	-	-
Alım satım amaçlı finansal varlıklar	61,139	-	61,139	-	61,139	-
Gerçeğe uygun değer farkı kar/zarara yansıtılan olarak sınıflandırılan finansal varlıklar	909,068	909,068	-	-	-	-
Bankalar	2,701,534	2,701,534	-	-	-	-
Para piyasalarından alacaklar	300,048	300,048	-	-	-	-
Satılmaya hazır finansal varlıklar (net)	6,364,991	6,364,991	-	-	-	-
Krediler ve alacaklar	3,249,313	3,249,313	-	-	-	-
Faktoring alacakları	-	-	-	-	-	-
Vadeye kadar elde tutulacak yatırımlar (net)	-	-	-	-	-	-
İştirakler (net)	-	-	-	-	-	-
Bağlı ortaklıklar (net)	-	-	-	-	-	-
Birlikte kontrol edilen ortaklıklar (iş ortaklıkları) (net)	-	-	-	-	-	-
Kiralama işlemlerinden alacaklar	480,469	480,469	-	-	-	-
Riskten korunma amaçlı türev finansal varlıklar	-	-	-	-	-	-
Maddi duran varlıklar (net)	20,104	17,828	-	-	-	2,276
Maddi olmayan duran varlıklar (net)	29,805	-	-	-	-	29,805
Yatırım amaçlı gayrimenkuller (net)	47,470	47,470	-	-	-	-
Vergi varlığı	-	-	-	-	-	-
Satış amaçlı elde tutulan ve durdurulan faaliyetlere ilişkin duran varlıklar (net)	271,260	271,260	-	-	-	-
Diğer aktifler	581,869	581,869	-	-	-	-
Toplam varlıklar	17,454,341	17,361,121	61,139	-	61,139	32,081
Yükümlülükler						
Mevduat	-	-	-	-	-	-
Alım satım amaçlı türev finansal borçlar	27,773	-	-	-	27,773	-
Alınan krediler	1,467,210	-	-	-	-	1,467,210
Para piyasalarına borçlar	2,368,934	-	2,169,095	-	-	199,839
İhraç edilen menkul kıymetler	2,843,300	-	-	-	-	2,843,300
Fonlar	5,327,119	-	-	-	-	5,327,119
Muhtelif borçlar	-	-	-	-	-	-
Diğer yabancı kaynaklar	2,670,739	-	-	-	-	2,670,739
Faktoring borçları	-	-	-	-	-	-
Kiralama işlemlerinden borçlar	11,109	-	-	-	-	11,109
Riskten korunma amaçlı türev finansal borçlar	-	-	-	-	-	-
Karşılıklar	110,294	-	-	-	-	110,294
Vergi borcu	203,393	-	-	-	-	203,393
Satış amaçlı elde tutulan ve durdurulan faaliyetlere ilişkin duran varlık borçları (net)	-	-	-	-	-	-
Sermaye benzeri krediler	93,785	-	-	-	-	93,785
Özkaynaklar	2,330,685	-	-	-	-	2,330,685
Toplam yükümlülükler	17,454,341	-	2,169,095	-	27,773	15,257,473

(*) Beklenen zarar karşılıkları düşülmüş değerlerdir.

NUROL YATIRIM BANKASI ANONİM ŞİRKETİ

31 ARALIK 2023 TARİHİ İTİBARIYLA KONSOLİDE FİNANSAL TABLOLARA İLİŞKİN AÇIKLAMA VE DİPNOTLAR (Tutarlar aksi belirtilmedikçe Bin Türk Lirası (Bin TL) olarak ifade edilmiştir.)

X. Konsolide risk yönetimine ilişkin açıklamalar (Devamı)

b) Finansal Tablolar ile Risk Tutarları Arasındaki Bağlantılar (Devamı)

B2- Risk tutarları ile finansal tablolardaki TMS uyarınca değerlendirilmiş tutarlar arasındaki farkların ana kaynakları:

	Cari Dönem	Toplam	Kredi riskine tabi	Menkul kıymetleştirme pozisyonları	Karşı taraf kredi riskine tabi	Piyasa riskine tabi
1	Yasal konsolidasyon kapsamındaki varlıkların TMS uyarınca değerlendirilmiş tutarları (şablon B1'deki gibi)	30,782,558	30,658,448	-	62,055	62,055
2	Yasal konsolidasyon kapsamındaki yükümlülüklerin TMS uyarınca değerlendirilmiş tutarları (şablon B1'deki gibi)	1,586,983	-	-	1,384,813	202,170
3	Yasal konsolidasyon kapsamındaki toplam net tutar	29,195,575	30,658,448	-	(1,322,758)	(140,115)
4	Bilanço dışı tutarlar	3,153,250	1,917,423	-	3,276,641	-
5	Değerleme farkları	-	-	-	-	-
6	Farklı netleştirme kurallarından kaynaklanan farklar (satır 2'ye konulanlar dışındaki)	782,305	-	-	-	782,305
7	Karşılıkların dikkate alınmasından kaynaklanan farklar	-	-	-	-	-
8	Kurum'un uygulamalarından kaynaklanan farklar	(3,861,783)	(3,861,783)	-	-	-
9	Diğer	-	-	-	-	-
10	Risk tutarları		28,714,088	-	1,953,883	642,190

	Önceki Dönem	Toplam	Kredi riskine tabi	Menkul kıymetleştirme pozisyonları	Karşı taraf kredi riskine tabi	Piyasa riskine tabi
1	Yasal konsolidasyon kapsamındaki varlıkların TMS uyarınca değerlendirilmiş tutarları (şablon B1'deki gibi)	17,483,399	17,361,121	-	61,139	61,139
2	Yasal konsolidasyon kapsamındaki yükümlülüklerin TMS uyarınca değerlendirilmiş tutarları (şablon B1'deki gibi)	2,196,868	-	-	2,169,095	27,773
3	Yasal konsolidasyon kapsamındaki toplam net tutar	15,286,531	17,361,121	-	(2,107,956)	33,366
4	Bilanço dışı tutarlar	1,884,771	1,117,036	-	5,308,966	-
5	Değerleme farkları	-	-	-	-	-
6	Farklı netleştirme kurallarından kaynaklanan farklar (satır 2'ye konulanlar dışındaki)	108,845	-	-	-	108,845
7	Karşılıkların dikkate alınmasından kaynaklanan farklar	-	-	-	-	-
8	Kurum'un uygulamalarından kaynaklanan farklar	(4,097,518)	(1,928,423)	-	(2,169,095)	-
9	Diğer	-	-	-	-	-
10	Risk tutarları		16,549,734	-	1,031,915	142,211

NUROL YATIRIM BANKASI ANONİM ŞİRKETİ

31 ARALIK 2023 TARİHİ İTİBARIYLA KONSOLİDE FİNANSAL TABLOLARA İLİŞKİN AÇIKLAMA VE DİPNOTLAR (Tutarlar aksi belirtilmedikçe Bin Türk Lirası (Bin TL) olarak ifade edilmiştir.)

X. Konsolide risk yönetimine ilişkin açıklamalar (Devamı)

b) Finansal Tablolar ile Risk Tutarları Arasındaki Bağlantılar (Devamı)

BA- TMS uyarınca değerlendirilmiş tutarlar ile risk tutarları arasındaki farklara ilişkin açıklamalar:

i) Bulunmamaktadır.

ii) Ertelenmiş vergi aktifi kurumun uygulamalarında Kredi riskine tabi tutar hesaplanırken diğer aktiflerin içinde yer almakta iken finansal tablolarda Ertelenmiş Vergi Pasifi ile netleştirilerek Pasiflerin altında gösterilmiştir. B2’de gösterilen TMS uyarınca değerlendirilmiş tutarlar ile risk tutarları arasında yukarıda belirtilen konu dışında önemli bir fark bulunmamaktadır.

iii) Piyasa Değeri ve model değeri metodolojilerinin kullanımına ilişkin açıklamayı değerlendirme metodolojileri:

Piyasa riski, genel anlamda bankanın alım satım hesapları içerisinde yer alan finansal varlıkların ve pozisyonların cari piyasa değerlerinin değişmesi sonucunda zarar etme olasılığıdır. Bu çerçevede piyasa fiyatlarıyla değerlendirilerek (mark to market) bilançoda cari piyasa değerleri üzerinden gösterilmesi zorunlu bulunan ve bankanın;

- alım-satım konu yatırım fonu katılma belgeleri, bono ve tahvil gibi menkul kıymetler,
- her bir döviz cinsi itibarıyla açık döviz pozisyonları,
- alım-satım amacıyla yapılmış faize dayalı veya cari piyasa değerleri faiz değişimlerine duyarlı türev sözleşmeler (forwardlar (vadeli işlemler), swaplar

piyasa riskinin konusuna girmektedir. Alım Satım Hesaplarının sınıflaması, Bankaların Sermaye Yeterliliğinin Ölçülmesine ve Değerlendirilmesine İlişkin Yönetmelik’in EK-3 ile uyumlu olarak yapılmaktadır.

Piyasa Riskine esas tutarını Bankaların Sermaye Yeterliliğinin Ölçülmesine ve Değerlendirilmesine İlişkin Yönetmelik çerçevesinde standart yöntemle hesaplanmaktadır.

Bankanın maruz kaldığı piyasa riskine maruz tutar, Basel 2 raporlama seti kapsamındaki piyasa riskine ilişkin tutarların oluşturulması sonucu ortaya çıkmaktadır. Analiz detayları aşağıdaki gibidir:

- Faiz Oranı Riski Analizi: Genel Piyasa Riski Hesaplaması (Standart Metot-Vade Yaklaşımı) – Spesifik Risk Hesaplaması (Standart Metot)
- Kur Riski Analizi (Standart Metot)

Vadeli döviz, döviz swapları ile faiz swapları gibi tezgah üstü piyasalarda işlem gören ürünlerin piyasa değerleri, nakit akışlarının piyasa faiz oranları üzerinden iskonto edilmesine göre hesaplanmaktadır.

Bankalarca tutulan finansal varlık ve pozisyonların cari piyasa değerini etkileyecek dört temel fiyat değişkeni bulunmaktadır:

- Piyasa faiz oranları (bono, tahvil ve türev fiyatları)
- Döviz kurları

Finansal varlık ve pozisyonlarla ilgili fiyat hareketlerinden (faiz, hisse senedi, kur ve emtia risklerinden) kaynaklanan toplam zarar riski “genel piyasa riski” olarak isimlendirilmektedir.

Fiyat sürecinin bağımsızlığı fiyatların Hazine Birimi tarafından Banka sistemine girilmesi ve yönetilmesi ile sağlanmaktadır. Ayrıca bu fiyatlama ve değerlendirme sistemleri Mali Kontrol Birimi tarafından da gözden geçirilmekte ve valide edilmektedir. Bu değerlendirmelere ve muhasebeleştirilmelere ait detaylar sıkı bir şekilde İç Kontrol Birimi tarafından dokümanite edilmekte ve takip edilmektedir.

Değerleme ayarlamaları veya farkları için süreçler. (Finansal aracın tipine göre alım satım pozisyonlarının değerlendirilmesi için süreç ve metodoloji tanımı içerir)

Alım satım hesabındaki sadece vadeli döviz işlemleri yer almakta olup, bu işlemlerin gerçeğe uygun değeri vadedeki nakit akımlarının piyasa faiz oranlarından bugünkü değeri hesaplanarak bulunmaktadır.

NUROL YATIRIM BANKASI ANONİM ŞİRKETİ

31 ARALIK 2023 TARİHİ İTİBARIYLA KONSOLİDE FİNANSAL TABLOLARA İLİŞKİN AÇIKLAMA VE DİPNOTLAR (Tutarlar aksi belirtilmedikçe Bin Türk Lirası (Bin TL) olarak ifade edilmiştir.)

X. Konsolide risk yönetimine ilişkin açıklamalar (Devamı)

c) Kredi Riski Açıklamaları

A. Kredi Riski İle İlgili Genel Bilgiler

1) KRA – Kredi riski ile ilgili genel niteliksel bilgiler

Banka kredi riski için risk yönetim hedeflerini ve politikalarını aşağıda sayılanlara odaklanarak açıklar:

a) Bankanın iş modelinin, kredi riski profilindeki bileşenlere nasıl dönüştüğü.

Banka'nın yürürlükte olan kredi hacmiyle uyumlu pazarlama, tahsis, izleme ve takip politikaları, krediler yönetmeliği ve bunlara bağlı olarak oluşturulmuş prosedür ve detaylı iş süreçleri mevcuttur. Strateji dokümanında Banka hedeflerine genel hatlarıyla yer verilmiş olup, Banka ölçeğinin getirdiği bir avantaj olarak hızlı stratejik kararlar alınabildiğinden bu dokümanda sayısal hedefler Bağımsız olarak yer almaktadır.

Kredilerin değerlendirme ve onay süreçleri Krediler yönetmeliği ile ilgili politika ve prosedürler doğrultusunda yönetilmektedir. Kredi teklifleri yazılı olarak yapılmakta ve prosedürlerde yer alan birimlerin onayından geçmektedir. Kredi işlemlerinde müşterilerin öncelikle güvenilirlik, akışkanlık ve verimlilik ilkeleri yönünden incelemeye tabi tutulmaları esas olup, kredi taleplerinin değerlendirilmesi esnasında müşterinin geri ödeme kapasitesi esas alınmaktadır. Kredi limitleri her firma ve grup bazında tek tek Kredi Komitesi'nde belirlenmekte ve Yönetim Kurulu tarafından onaylanmaktadır. Limitlerin belirlenmesi esnasında müşteriye ait güncel finansal veriler kullanılarak geri ödeme kapasitesi değerlendirilmektedir. Kredi değerlendirmelerinde müşterilerle gerektiğinde görüşmeler yapılmakta ve güncel bilgiler üzerinden değerlendirmeler yapılmaktadır. Fiyatlama, teminatlandırma ve benzeri kararlar herbir kredi için müşteri bazında alınmaktadır. Bankada excel üzerinde oluşturulmuş standart bir içsel derecelendirme sistemi bulunmaktadır.

b) Kredi riski politikası ve kredi risk limitleri belirlenirken kullanılan kriterler ve yaklaşım.

Bankanın strateji belgesi yıllık olarak güncellenmekte, bu belge doğrultusunda politika ve prosedürlerde gerekli güncellemeler yıllık olarak yapılmaktadır. Banka'nın yürürlükte olan kredi hacmiyle uyumlu pazarlama, tahsis, izleme ve takip politikaları, krediler yönetmeliği ve bunlara bağlı olarak oluşturulmuş prosedür ve detaylı iş süreçleri mevcuttur. Strateji dokümanında Banka hedeflerine genel hatlarıyla yer verilmiş olup, Banka ölçeğinin getirdiği bir avantaj olarak hızlı stratejik kararlar alınabildiğinden bu dokümanda sayısal hedefler Bağımsız olarak yer almaktadır.

Bankada tüm krediler Yönetim Kurulu tarafından onaylanmaktadır. Pazarlama ve tahsis fonksiyonları farklı Genel Müdür Yardımcılarına bağlı olmakla beraber, tahsis ve izleme fonksiyonları Banka ölçeği gereği aynı Genel Müdür Yardımcısı'na bağlıdır. Kredilerin geri ödeme performanslarının değerlendirilmesinde hem tahsis hem pazarlama birimleri dikkate alınmaktadır. Pazarlama ekiplerine ilişkin agresif satış hedefleri bulunmamaktadır.

c) Kredi riski yönetim ve kontrol fonksiyonunun yapısı ve organizasyonu.

Banka'nın kredi riski yönetimi, kredilendirme politikası dikkate alınarak limit tahsisi aşamasında başlar ve "Krediler Yönetmeliği" ve ilgili prosedürlere göre belirlenmiş kredilendirme ve izleme süreçlerine göre yürütülmektedir.

Kredi limitleri, müşterilerin ihtiyaçlarına göre belirlenmiş tutarlar ve uygun kredi ürünleri bazında tespit edilmekte ve kredi verme yetkisini haiz karar mercii tarafından onaylanmaktadır. Kredi geri dönüşlerinde ortaya çıkması muhtemel sorunların erken teşhis edilmesi ve potansiyel olarak sorunlu yapıda olan veya sorunlu yapıya gelebilecek kredi ve diğer alacaklarımızın tespit edilmesi, bunların sürekli kontrol altında tutulmasını teminen, müşterilerin mali yapılarının ve diğer finansal kuruluşları ile olan ilişkilerinin izlenmesi ve bu bilgilerin raporlaması Pazarlama yetkilileri aracılığıyla Krediler Bölümü tarafından sonuçlandırılmaktadır.

Kredi risklerinin ölçümü ve bunun Banka sermaye yeterliliğine olan etkilerinin tespiti Risk Yönetimi Bölümü tarafından yürütülerek Üst Düzey Yönetim, Kredi Komitesi ve Denetim Komitesi'ne raporlanmaktadır.

NUROL YATIRIM BANKASI ANONİM ŞİRKETİ

31 ARALIK 2023 TARİHİ İTİBARIYLA KONSOLİDE FİNANSAL TABLOLARA İLİŞKİN AÇIKLAMA VE DİPNOTLAR (Tutarlar aksi belirtilmedikçe Bin Türk Lirası (Bin TL) olarak ifade edilmiştir.)

X. Konsolide risk yönetimine ilişkin açıklamalar (Devamı)

1) KRA – Kredi riski ile ilgili genel niteliksel bilgiler (Devamı)

d) Kredi riski yönetimi, risk kontrol, yasal uyum ve iç denetim fonksiyonları arasındaki ilişki.

Kredi işlemlerinde müşterilerin öncelikle güvenilirlik, akışkanlık ve verimlilik ilkeleri yönünden incelemeye tabi tutulmaları esas alınmaktadır. Kredi limitleri, müşterilerin ihtiyaçlarına göre belirlenmiş tutarlar ve uygun kredi ürünleri bazında tespit edilmekte ve kredi verme yetkisini haiz karar mercii tarafından onaylanmaktadır. Kredi risklerinin; müşteri ve risk grubu bazında gelişimi Krediler Bölümü tarafından periyodik olarak Kredi Komitesi'ne ve Yönetim Kurulu'na raporlanmakta ve gerekli görülen durumlarda aksiyon kararı verilmektedir. Bu faaliyetler üç aşamalı koruma mekanizmasının ilk aşamasını oluşturmaktadır.

Kredi risklerinin ölçümü ve bunun Banka sermaye yeterliliğine olan etkilerinin tespiti Risk Yönetimi Bölümü tarafından yürütülerek Üst Düzey Yönetim, Kredi Komitesi ve Denetim Komitesi'ne raporlanmaktadır. Limit aşımı olması durumunda ilgili konu, sorumlu yöneticilere ve Üst Düzey Yönetime raporlanmaktadır.

Kredi kullandırım aşamasında süreçte yer alan birimler tarafından gerekli belgelerin temin edilip edilmediği, kredi şartlarına uyum, fiziki belgelerin sistemle mutabakatı, muhasebelerin ve sistemseller diğer tanımlamaların doğru gerçekleşmesine ilişkin kontroller günlük olarak İç Kontrol Bölümü tarafından gerçekleştirilmekte ve haftalık olarak Denetim Komitesi'ne raporlanmaktadır. Risk Yönetimi Bölümü ve İç Kontrol Bölümü tarafından kredi riskine ilişkin yürütülen faaliyetler ikinci koruma aşamasını oluşturmaktadır.

İç Denetim Bölümü tarafından yıllık iş planı kapsamında Banka'nın tüm faaliyetleri periyodik olarak denetlenmektedir. Her bir denetim kapsamında, Banka süreçlerinde yer alan kontrol noktaları test edilmekte, birincil ve ikincil kontrollerin süreçlerde yer alan birimler tarafından gerçekleştirilip gerçekleştirilmediği incelenmektedir. Bu kapsamda Banka'ca önemli olarak belirlenmiş her risk türü için birinci ve ikinci koruma aşamalarının mevzuata uyumu, etkinliği ve yeterliliği denetlenmektedir.

e) Üst düzey yönetim ve yönetim kurulu üyelerine kredi riski yönetim fonksiyonu ve maruz kalınan kredi riski ile ilgili yapılacak raporlamadaki kapsam ve ana içerik.

Kredi Riski raporları, müşteri bazında ve grup bazında limit kullandırım ve yoğunlaşma , sektörel dağılımı, ülke riski takibini, teminat kategorilerine göre riskleri, tahsili gecikmiş alacaklar ile donuk alacaklara ilişkin bilgileri içermekte ve Yönetim Kurulu ve Üst Yönetime raporlanmaktadır.

NUROL YATIRIM BANKASI ANONİM ŞİRKETİ

31 ARALIK 2023 TARİHİ İTİBARIYLA KONSOLİDE FİNANSAL TABLOLARA İLİŞKİN AÇIKLAMA VE DİPNOTLAR (Tutarlar aksi belirtilmedikçe Bin Türk Lirası (Bin TL) olarak ifade edilmiştir.)

X. Konsolide risk yönetimine ilişkin açıklamalar (Devamı)

2) KR1 – Varlıkların kredi kalitesi:

		a	b	c	d
Cari Dönem		Yasal konsolidasyona göre hazırlanan finansal tablolarda yer alan TFRS 9 uyarınca değerlendirilmiş brüt tutarı		Karşılıklar/ amortisman ve değer düşüklüğü	Net değer (a+b-c)
		Temerrüt etmiş	Temerrüt etmemiş		
1	Krediler	1,069,850	12,278,663	102,029	13,246,484
2	Borçlanma araçları	-	7,587,002	-	7,587,002
3	Bilanço dışı alacaklar	46,725	3,106,525	38,749	3,117,547
4	Toplam	1,116,575	22,972,190	137,732	23,951,033

		a	b	c	d
Önceki Dönem		Yasal konsolidasyona göre hazırlanan finansal tablolarda yer alan TMS uyarınca değerlendirilmiş brüt tutarı		Karşılıklar/ amortisman ve değer düşüklüğü	Net değer (a+b-c)
		Temerrüt etmiş	Temerrüt etmemiş		
1	Krediler	291,263	3,459,581	2,769	3,748,075
2	Borçlanma araçları	-	7,274,059	-	7,274,059
3	Bilanço dışı alacaklar	4,342	1,880,429	3,330	1,881,441
4	Toplam	295,605	12,614,069	6,099	12,903,575

1 Ocak 2018 tarihi itibarıyla yürürlüğe giren “Kredilerin Sınıflandırılması ve Bunlar için Ayrılacak Karşılıklara İlişkin Usul ve Esaslar Hakkında Yönetmelik” uyarınca, KGK tarafından yayınlanan TFRS 9 Finansal Araçlar standardına göre Aşama 3 (donuk alacak) olarak tanımlanan kredi alacakları 1-a; Aşama 3’te yer alan bilanço dışı alacaklar 3-a bölümünde belirtilmiştir.

3) KR2 – Temerrüde düşmüş alacaklar ve borçlanma araçları stoğundaki değişimler:

Cari Dönem		
1	Önceki raporlama dönemi sonundaki temerrüt etmiş krediler ve borçlanma araçları tutarı	291,263
2	Son raporlama döneminden itibaren temerrüt eden krediler ve borçlanma araçları	778,587
3	Tekrar temerrüt etmemiş durumuna gelen alacaklar	-
4	Aktiften silinen tutarlar	-
5	Diğer değişimler	-
6	Raporlama dönemi sonundaki temerrüt etmiş krediler ve borçlanma araçları tutarı (1+2-3-4±5)	1,069,850

Önceki Dönem		
1	Önceki raporlama dönemi sonundaki temerrüt etmiş krediler ve borçlanma araçları tutarı	281,150
2	Son raporlama döneminden itibaren temerrüt eden krediler ve borçlanma araçları	202,952
3	Tekrar temerrüt etmemiş durumuna gelen alacaklar	-
4	Aktiften silinen tutarlar	192,839
5	Diğer değişimler	-
6	Raporlama dönemi sonundaki temerrüt etmiş krediler ve borçlanma araçları tutarı (1+2-3-4±5)	291,263

NUROL YATIRIM BANKASI ANONİM ŞİRKETİ

31 ARALIK 2023 TARİHİ İTİBARIYLA KONSOLİDE FİNANSAL TABLOLARA İLİŞKİN AÇIKLAMA VE DİPNOTLAR (Tutarlar aksi belirtilmedikçe Bin Türk Lirası (Bin TL) olarak ifade edilmiştir.)

X. Konsolide risk yönetimine ilişkin açıklamalar (Devamı)

4) KR4: Varlıkların kredi kalitesi ile ilgili ilave açıklamalar

Cari dönemle ilgili ilave açıklamalar;

- a) Raporlama tarihi itibarıyla TFRS 9 standardına göre uygulanan kurallara göre değer düşüklüğüne uğramış finansal varlıklar Aşama 3 (donuk alacak) olarak sınıflandırılmaktadır. Değer düşüklüğü karşılığı hesaplamalarında temerrüt olasılığı %100 olarak dikkate alınmakta ve finansal varlığın ömür boyu beklenen kredi zararına göre karşılık (özel karşılık) hesaplanmaktadır. Değer düşüklüğünün belirlenmesinde Banka aşağıdaki kriterleri dikkate almaktadır:
 - 90 günün üzerinde gecikme olması ve kanuni takip işlemleri başlatılmış olması
 - Aşama 1 ve Aşama 2 için gerekli şartları taşımaması
- b) Finansal varlığın raporlama tarihi itibarıyla, finansal tablolara ilk alındığı ana göre kredi riskinde önemli bir artış olması durumunda, ilgili finansal varlık Aşama 2'ye (yakın izleme) aktarılmaktadır. Kredi riski değer düşüklüğü karşılığı ilgili finansal varlığın ömrü boyunca temerrüt riski üzerinden beklenen kredi zararına göre belirlenmektedir. Bankaya olan borçlarının ödenmesinde zorluk yaşayan veya Banka tarafından ödemelerde muhtemel zorluk yaşayacağı tahmin edilen müşterilerin borçlarında; vade uzatımı, ödemesiz dönem veya faiz indirimi gibi imtiyazlar sağlanarak müşterinin ödeme zorluğunu aşması hedeflenmektedir. Bahsedilen kapsamdaki alacaklar “yeniden yapılandırılan alacaklar” olarak tanımlanmıştır. Yeniden yapılandırılan alacaklar Aşama 2’de (yakın izleme) takip edilmektedir.

Önceki dönemle ilgili ilave açıklamalar ;

- a) 90 günden fazla gecikmesi olan alacaklar “tahsili gecikmiş alacaklar” olarak tanımlanmıştır. Tahsili gecikmiş alacakların tamamına karşılık ayrıldığından “tahsili geçmiş alacak” ve “karşılık ayrılan” tanımları arasında bir fark bulunmamaktadır.
- b) Tahsili gecikmiş alacakların “karşılık ayrılan” olarak değerlendirilmeyen kısmı bulunmamaktadır.
- c) Özel karşılık tutarı belirlenirken “Bankalarca Kredilerin ve Diğer Alacakların Niteliklerinin Belirlenmesi ve Bunlar için Ayrılacak Karşılıklara İlişkin Usul ve Esaslar Hakkında Yönetmelik” çerçevesinde minimum özel karşılık oranları kullanılmaktadır.
- d) Bankaya olan alacaklarının ödenmesinde zorluk yaşayan veya Banka tarafından ödemelerde muhtemel zorluk yaşayacağı tahmin edilen müşterilerin alacaklarında; vade uzaması, ödemesiz dönem veya faiz indirimi gibi değişiklikler yapılarak müşterinin ödeme zorluğunu aşması hedeflenmektedir. Bahsedilen kapsamdaki alacaklar “yeniden yapılandırılan alacaklar” olarak tanımlanmıştır.

NUROL YATIRIM BANKASI ANONİM ŞİRKETİ

31 ARALIK 2023 TARİHİ İTİBARIYLA KONSOLİDE FİNANSAL TABLOLARA İLİŞKİN AÇIKLAMA VE DİPNOTLAR (Tutarlar aksi belirtilmedikçe Bin Türk Lirası (Bin TL) olarak ifade edilmiştir.)

X. Konsolide risk yönetimine ilişkin açıklamalar (Devamı)

KRB: Varlıkların kredi kalitesi ile ilgili ilave açıklamalar

e) Kredilerin coğrafi bölgelere, sektöre kalan vadesine göre kırılımı:

Kredilerin Coğrafi Bölgeler Bazında Kırılımı:

Ülke	Cari Dönem	Önceki Dönem
Türkiye	11,904,392	2,808,641
AB Ülkeleri	180,393	18,512
ABD, Kanada	31,191	6,570
OECD Ülkeleri	-	-
Kıyı Bankacılığı Bölgeleri	-	-
Diğer	2,161	145,389
Toplam	12,118,137	2,979,112

Kredilerin Sektör Bazında Kırılımı:	Cari Dönem	Önceki Dönem
1. Tarım	-	-
1.1. Çiftçilik ve Hayvancılık	-	-
1.2. Ormancılık	-	-
1.3. Balıkçılık	-	-
2. Sanayi	1,172,064	668,027
2.1. Madencilik ve Taşocakçılığı	326,037	-
2.2. İmalat Sanayi	664,722	573,629
2.3. Elektrik, Gaz, Su	181,305	94,398
3. İnşaat	1,567,594	-
4. Hizmetler	9,144,375	2,208,563
4.1. Toptan ve Perakende Ticaret	1,328,599	26,261
4.2. Otel ve Lokanta Hizmetleri	19,426	30,667
4.3. Ulaştırma ve Haberleşme	201,032	-
4.4. Mali Kuruluşlar	4,159,366	945,772
4.5. Gayrimenkul ve Kira Hizmetleri	3,435,952	1,205,863
4.6. Serbest Meslek Hizmetleri	-	-
4.7. Eğitim Hizmetleri	-	-
4.8. Sağlık ve Sosyal Hizmetler	-	-
5. Diğer	234,104	102,522
6. Toplam	12,118,137	2,979,112

Kredilerin Kalan Vadelerine Göre Kırılımı:

Cari Dönem	Vadesiz	1 Aya Kadar	1-3 Ay	3-12 Ay	1-5 Yıl	5 yıl ve Üzeri	Toplam
Krediler ve Alacaklar	-	3,355,294	528,648	1,609,180	6,625,015	-	12,118,137

Önceki Dönem	Vadesiz	1 Aya Kadar	1-3 Ay	3-12 Ay	1-5 Yıl	5 yıl ve Üzeri	Toplam
Krediler ve Alacaklar	-	1,199,338	109,731	777,855	892,188	-	2,979,112

NUROL YATIRIM BANKASI ANONİM ŞİRKETİ

31 ARALIK 2023 TARİHİ İTİBARIYLA KONSOLİDE FİNANSAL TABLOLARA İLİŞKİN AÇIKLAMA VE DİPNOTLAR (Tutarlar aksi belirtilmedikçe Bin Türk Lirası (Bin TL) olarak ifade edilmiştir.)

X. Konsolide risk yönetimine ilişkin açıklamalar (Devamı)

f) Coğrafi Bölgeler Bazında Karşılık Ayrılan ve Aktiften Silinen Kredi Tutarları

Cari Dönem	Karşılık Ayrılan	Karşılık	Aktiften Silinen
Türkiye	1,069,849	(82,201)	-
AB Ülkeleri	-	-	-
ABD, Kanada	-	-	-
OECD Ülkeleri(*)	-	-	-
Kıyı Bankacılığı Bölgeleri	-	-	-
Diğer	-	-	-
Toplam	1,069,849	(82,201)	-

(*) AB ülkeleri, ABD ve Kanada dışındaki OECD ülkeleri

Önceki Dönem	Karşılık Ayrılan	Karşılık	Aktiften Silinen
Türkiye	291,263	2,769	192,839
AB Ülkeleri	-	-	-
ABD, Kanada	-	-	-
OECD Ülkeleri(*)	-	-	-
Kıyı Bankacılığı Bölgeleri	-	-	-
Diğer	-	-	-
Toplam	291,263	2,769	192,839

(*) AB ülkeleri, ABD ve Kanada dışındaki OECD ülkeleri

Sektör Bazında Karşılık Ayrılan ve Aktiften Silinen Kredi Tutarları

Cari Dönem	Karşılık Ayrılan Tutar	Karşılık	Aktiften Silinen Tutar
1. Tarım	-	-	-
1.1. Çiftçilik ve Hayvancılık	-	-	-
1.2. Ormancılık	-	-	-
1.3. Balıkçılık	-	-	-
2. Sanayi	-	-	-
2.1. Madencilik ve Taşocakçılığı	-	-	-
2.2. İmalat Sanayi	-	-	-
2.3. Elektrik, Gaz, Su	-	-	-
3. İnşaat	-	-	-
4. Hizmetler	-	-	-
4.1. Toptan ve Perakende Ticaret	-	-	-
4.2. Otel ve Lokanta Hizmetleri	-	-	-
4.3. Ulaştırma ve Haberleşme	-	-	-
4.4. Mali Kuruluşlar	-	-	-
4.5. Gayrimenkul ve Kira Hizmetleri	-	-	-
4.6. Serbest Meslek Hizmetleri	-	-	-
4.7. Eğitim Hizmetleri	-	-	-
4.8. Sağlık ve Sosyal Hizmetler	-	-	-
5. Diğer	1,069,849	(82,201)	-
6. Toplam	1,069,849	(82,201)	-

NUROL YATIRIM BANKASI ANONİM ŞİRKETİ

31 ARALIK 2023 TARİHİ İTİBARIYLA KONSOLİDE FİNANSAL TABLOLARA İLİŞKİN AÇIKLAMA VE DİPNOTLAR (Tutarlar aksi belirtilmedikçe Bin Türk Lirası (Bin TL) olarak ifade edilmiştir.)

X. Konsolide risk yönetimine ilişkin açıklamalar (Devamı)

Sektör Bazında Karşılık Ayrılan ve Aktiften Silinen Kredi Tutarları			
Önceki Dönem	Karşılık Ayrılan Tutar	Karşılık	Aktiften Silinen Tutar
1. Tarım	-	-	-
1.1. Çiftçilik ve Hayvancılık	-	-	-
1.2. Ormancılık	-	-	-
1.3. Balıkçılık	-	-	-
2. Sanayi	-	-	108,109
2.1. Madencilik ve Taşocakçılığı	-	-	-
2.2. İmalat Sanayi	-	-	-
2.3. Elektrik, Gaz, Su	-	-	108,109
3. İnşaat	-	-	52,316
4. Hizmetler	-	-	32,414
4.1. Toptan ve Perakende Ticaret	-	-	-
4.2. Otel ve Lokanta Hizmetleri	-	-	32,414
4.3. Ulaştırma ve Haberleşme	-	-	-
4.4. Mali Kuruluşlar	-	-	-
4.5. Gayrimenkul ve Kira Hizmetleri	-	-	-
4.6. Serbest Meslek Hizmetleri	-	-	-
4.7. Eğitim Hizmetleri	-	-	-
4.8. Sağlık ve Sosyal Hizmetler	-	-	-
5. Diğer	291,263	2,769	-
6. Toplam	291,263	2,769	192,839

g) Yaşlandırma Analizi

Gecikme Günü	Cari Dönem
0-30	12,044,079
31-60	74,058
61-90	-
90+	1,069,849
Toplam	13,187,986

Gecikme Günü	Önceki Dönem
0-30	2,936,940
31-60	42,171
61-90	-
90+	291,263
Toplam	3,270,374

h) Yeniden Yapılandırılmış Alacakların Karşılık Ayrılan Olup Olmamasına Göre Kırılımı

Cari Dönem	Standart Nitelikli Krediler	Yakın İzlemedeki Krediler	Takipteki Krediler
Karşılık Ayrılan	-	-	-
Karşılık Ayrılmayan ^(*)	-	74,058	-
Toplam	-	74,058	-

^(*) İlgili krediler için beklenen zarar karşılığı ayrılmaktadır.

Önceki Dönem	Standart Nitelikli Krediler	Yakın İzlemedeki Krediler	Takipteki Krediler
Karşılık Ayrılan	-	-	-
Karşılık Ayrılmayan ^(*)	-	42,171	-
Toplam	-	42,171	-

^(*) İlgili krediler için beklenen zarar karşılığı ayrılmaktadır.

NUROL YATIRIM BANKASI ANONİM ŞİRKETİ

31 ARALIK 2023 TARİHİ İTİBARIYLA KONSOLİDE FİNANSAL TABLOLARA İLİŞKİN AÇIKLAMA VE DİPNOTLAR (Tutarlar aksi belirtilmedikçe Bin Türk Lirası (Bin TL) olarak ifade edilmiştir.)

X. Konsolide risk yönetimine ilişkin açıklamalar (Devamı)

B. Kredi Riski Azaltımı

1) KRC: Kredi riski azaltım teknikleri ile ilgili kamuya açıklanacak niteliksel gereksinimler.

Teminatlandırma, temel risk azaltım yöntemi olarak kullanılmaktadır. Teminat olarak kabul edilebilir maddi ve gayri maddi varlıklar ve bunların dikkate alınma oranları talimatlarda ayrıntılı olarak tanımlanmıştır. Teminatın değeri ağımsız değerlendirme raporları kullanılarak belirlenmektedir.

Yasalık ve operasyonel uygulanabilirlik teminatların geçerliliği için ön şarttır. Hukuk ekipleri, teminat alınmadan önce yeterli yasal incelemeleri gerçekleştirmiş ve teminat ile ilgili tüm yasal düzenlemeleri ve teminatın geçerliliğini teyit etmiş olmalıdır. Buna ek olarak, tüm sözleşmelerin ve ilgili diğer belgelerin teslim alınması gerekmektedir.

Teminat değerinin, borçlunun kredi değerliliği ile pozitif korelasyonu olmamalıdır.

Teminatların değerinin izlenmesi kredi kalitesini sürdürmek adına önemlidir. Teminatın piyasa değeri dönemsel olarak değerlendirilmekte ve teminatın piyasa değerinde önemli bir bozulma belirtisi olduğunda gerekli önlemler alınmaktadır.

Teminatların sigorta poliçelerinin teslim alınması gerekmektedir.

Teminatın değeri, kanunen veya Banka'nın içsel uygulamalarında, Kredi Karar yetkisine haiz Komite ve/veya Yönetim kurulunca belirlenen Borç-Teminat-Oranı'nı karşılaması gerekmektedir.

2) KR3 – Kredi riski azaltım teknikleri – Genel bakış:

	a	b	c	d	e	f	g
Cari Dönem	TMS uyarınca değerlendirilmiş tutar	Teminat ile korunan alacaklar	Teminat ile korunan alacakların teminatlı kısımları	Finansal garantiler ile korunan alacaklar	Finansal garantiler ile korunan alacakların teminatlı kısımları	Kredi türevleri ile korunan alacaklar	Kredi türevleri ile korunan alacakların teminatlı
1 Krediler	13,206,301	40,183	16,468	-	-	-	-
2 Borçlanma araçları	7,587,002	-	-	-	-	-	-
3 Toplam	20,793,303	40,183	16,468	-	-	-	-
4 Temerrüde düşmüş	-	-	-	-	-	-	-

	A	b	c	d	e	f	g
Önceki Dönem	TMS uyarınca değerlendirilmiş tutar	Teminat ile korunan alacaklar	Teminat ile korunan alacakların teminatlı kısımları	Finansal garantiler ile korunan alacaklar	Finansal garantiler ile korunan alacakların teminatlı kısımları	Kredi türevleri ile korunan alacaklar	Kredi türevleri ile korunan alacakların teminatlı
1 Krediler	3,648,798	99,277	-	-	-	-	-
2 Borçlanma araçları	7,274,059	-	-	-	-	-	-
3 Toplam	10,922,857	99,277	-	-	-	-	-
4 Temerrüde düşmüş	-	-	-	-	-	-	-

C. Standart Yaklaşım Kullanılması Durumunda Kredi Riski

1) KR3 – Bankaların kredi riskini standart yaklaşım ile hesaplarken kullandığı derecelendirme notlarıyla ilgili yapılacak nitel açıklamalar

Banka'da kredi riski standart yaklaşım ile hesaplanırken kredi derecelendirme notu kullanılmamaktadır.

NUROL YATIRIM BANKASI ANONİM ŞİRKETİ

31 ARALIK 2023 TARİHİ İTİBARIYLA KONSOLİDE FİNANSAL TABLOLARA İLİŞKİN AÇIKLAMA VE DİPNOTLAR (Tutarlar aksi belirtilmedikçe Bin Türk Lirası (Bin TL) olarak ifade edilmiştir.)

X. Konsolide risk yönetimine ilişkin açıklamalar (Devamı)

2) KR4 – Standart Yaklaşım- Maruz kalınan kredi riski ve kredi riski azaltım etkileri:

Cari Dönem	Risk sınıfları	Kredi dönüşüm oranı ve kredi riski azaltımından önce alacak tutarı		Kredi dönüşüm oranı ve kredi riski azaltımından sonra alacak tutarı		Risk ağırlıklı tutar ve risk ağırlıklı tutar yoğunluğu	
		Bilanço içi tutar	Bilanço dışı tutar	Bilanço içi tutar	Bilanço dışı tutar	Risk ağırlıklı tutar	Risk ağırlıklı tutar yoğunluğu
1	Merkezi yönetimlerden veya merkez bankalarından alacaklar	3,137,888	44,484	3,137,888	44,484	-	%0
2	Bölgesel yönetimlerden veya yerel yönetimlerden alacaklar	-	-	-	-	-	%0
3	İdari birimlerden ve ticari olmayan girişimlerden alacaklar	883	457	883	457	762	%57
4	Çok taraflı kalkınma bankalarından alacaklar	-	-	-	-	-	%0
5	Uluslararası teşkilatlardan alacaklar	-	-	-	-	-	%0
6	Bankalardan ve aracı kurumlardan alacaklar	6,794,243	1,025,091	6,794,243	676,048	2,341,328	%31
7	Kurumsal alacaklar	15,417,147	2,057,251	15,417,147	1,259,796	16,168,168	%97
8	Perakende alacaklar	-	-	-	-	-	%0
9	İkamet amaçlı gayrimenkul ipoteği ile teminatlandırılan alacaklar	-	-	-	-	-	%0
10	Ticari amaçlı gayrimenkul ipoteği ile teminatlandırılan alacaklar	-	-	-	-	-	%0
11	Tahsili gecikmiş alacaklar	987,649	-	987,649	-	1,481,473	%150
12	Kurulca riski yüksek belirlenmiş alacaklar	-	8,093	-	6,596	3,369	%51
13	İpotek teminatlı menkul kıymetler	-	-	-	-	-	%0
14	Bankalardan ve aracı kurumlardan olan kısa vadeli alacaklar ile kısa vadeli kurumsal alacaklar	-	-	-	-	-	%0
15	Kolektif yatırım kuruluşu niteliğindeki yatırımlar	287,061	-	287,061	-	287,061	%100
16	Diğer alacaklar	1,296,866	-	1,296,866	-	1,296,866	%115
17	Hisse senedi yatırımları	758,855	-	758,855	-	456,223	%60
18	Toplam	28,680,592	3,135,376	28,680,592	1,987,381	22,035,250	%70

Önceki Dönem	Risk sınıfları	Kredi dönüşüm oranı ve kredi riski azaltımından önce alacak tutarı		Kredi dönüşüm oranı ve kredi riski azaltımından sonra alacak tutarı		Risk ağırlıklı tutar ve risk ağırlıklı tutar yoğunluğu	
		Bilanço içi tutar	Bilanço dışı tutar	Bilanço içi tutar	Bilanço dışı tutar	Risk ağırlıklı tutar	Risk ağırlıklı tutar yoğunluğu
1	Merkezi yönetimlerden veya merkez bankalarından alacaklar	3,647,808	-	3,647,808	-	262,741	%7
2	Bölgesel yönetimlerden veya yerel yönetimlerden alacaklar	-	-	-	-	-	%0
3	İdari birimlerden ve ticari olmayan girişimlerden alacaklar	-	-	-	-	-	%0
4	Çok taraflı kalkınma bankalarından alacaklar	-	-	-	-	-	%0
5	Uluslararası teşkilatlardan alacaklar	-	-	-	-	-	%0
6	Bankalardan ve aracı kurumlardan alacaklar	5,208,748	1,161,986	5,026,654	747,943	2,142,496	%37
7	Kurumsal alacaklar	5,574,857	676,837	4,749,797	369,093	4,446,784	%87
8	Perakende alacaklar	41,300	-	16,538	-	11,610	%70
9	İkamet amaçlı gayrimenkul ipoteği ile teminatlandırılan alacaklar	-	-	-	-	-	%0
10	Ticari amaçlı gayrimenkul ipoteği ile teminatlandırılan alacaklar	57,286	-	57,286	-	28,643	%50
11	Tahsili gecikmiş alacaklar	288,494	-	288,494	-	288,494	%100
12	Kurulca riski yüksek belirlenmiş alacaklar	-	-	-	-	-	%0
13	İpotek teminatlı menkul kıymetler	-	-	-	-	-	%0
14	Bankalardan ve aracı kurumlardan olan kısa vadeli alacaklar ile kısa vadeli kurumsal alacaklar	-	-	-	-	-	%0
15	Kolektif yatırım kuruluşu niteliğindeki yatırımlar	-	-	-	-	-	%0
16	Diğer alacaklar	1,646,121	-	1,646,121	-	1,644,000	%100
17	Hisse senedi yatırımları	-	-	-	-	-	%0
18	Toplam	16,464,614	1,838,823	15,432,698	1,117,036	8,824,768	%53

NUROL YATIRIM BANKASI ANONİM ŞİRKETİ

31 ARALIK 2023 TARİHİ İTİBARIYLA KONSOLİDE FİNANSAL TABLOLARA İLİŞKİN AÇIKLAMA VE DİPNOTLAR (Tutarlar aksi belirtilmedikçe Bin Türk Lirası (Bin TL) olarak ifade edilmiştir.)

X. Konsolide risk yönetimine ilişkin açıklamalar (Devamı)

3) KR5 – Standart Yaklaşım: Risk sınıflarına ve risk ağırlıklarına göre alacaklar:

Cari Dönem	a	b	c	d	e	f	g	h	i	j
Risk Sınıfları/ Risk Ağırlığı	%0	%10	%20	%50 Gayrimenkul İpotegiyle Teminatlandırılanlar	%75	%100	%150	%200	Diğerleri	Toplam risk tutarı (KDO ve KRA sonrası)
1 Merkezi yönetimlerden veya merkez bankalarından alacaklar	3,182,371	-	-	-	-	-	-	-	-	3,182,371
2 Bölgesel yönetimlerden veya yerel yönetimlerden alacaklar	-	-	-	-	-	-	-	-	-	-
3 İdari birimlerden ve ticari olmayan girişimlerden alacaklar	578	-	-	-	-	761	-	-	-	1,339
4 Çok taraflı kalkınma bankalarından alacaklar	-	-	-	-	-	-	-	-	-	-
5 Uluslararası teşkilatlardan alacaklar	-	-	-	-	-	-	-	-	-	-
6 Bankalardan ve aracı kurumlardan alacaklar	58,000	-	4,558,867	2,850,169	-	2,806	450	-	-	7,470,292
7 Kurumsal alacaklar	862,965	-	2,509,061	933,753	-	9,643,467	383	2,727,314	-	16,676,943
8 Perakende alacaklar	-	-	-	-	-	-	-	-	-	-
9 İkamet amaçlı gayrimenkul ipoteği ile teminatlandırılan alacaklar	-	-	-	-	-	-	-	-	-	-
10 Ticari amaçlı gayrimenkul ipoteği ile teminatlandırılan alacaklar	-	-	-	-	-	-	-	-	-	-
11 Tahsili gecikmiş alacaklar	-	-	-	-	-	-	987,649	-	-	987,649
12 Kurulca riski yüksek belirlenmiş alacaklar	-	-	-	6,491	-	67	37	-	-	6,596
13 İpotek teminatlı menkul kıymetler	-	-	-	-	-	-	-	-	-	-
14 Bankalardan ve aracı kurumlardan olan kısa vadeli alacaklar ile kısa vadeli kurumsal alacaklar	-	-	-	-	-	-	-	-	-	-
15 Kolektif yatırım kuruluşu niteliğindeki yatırımlar	-	-	-	-	-	287,061	-	-	-	287,061
16 Hisse senedi yatırımları	-	-	-	-	-	1,296,866	-	-	-	1,296,866
17 Diğer Alacaklar	302,632	-	-	-	-	456,223	-	-	-	758,855
18 Toplam	4,406,546	-	7,067,928	3,790,413	-	11,687,251	988,519	2,727,314	-	30,667,972

Cari Dönem	a	b	c	d	e	f	g	h	i	j
Risk Sınıfları/ Risk Ağırlığı	%0	%10	%20	%50 Gayrimenkul İpotegiyle Teminatlandırılanlar	%75	%100	%150	%200	Diğerleri	Toplam risk tutarı (KDO ve KRA sonrası)
1 Merkezi yönetimlerden veya merkez bankalarından alacaklar	3,144,938	-	300,161	-	-	202,709	-	-	-	3,647,808
2 Bölgesel yönetimlerden veya yerel yönetimlerden alacaklar	-	-	-	-	-	-	-	-	-	-
3 İdari birimlerden ve ticari olmayan girişimlerden alacaklar	-	-	-	-	-	-	-	-	-	-
4 Çok taraflı kalkınma bankalarından alacaklar	-	-	-	-	-	-	-	-	-	-
5 Uluslararası teşkilatlardan alacaklar	-	-	-	-	-	-	-	-	-	-
6 Bankalardan ve aracı kurumlardan alacaklar	-	-	704,150	2,399,696	-	2,852,845	-	-	-	5,774,597
7 Kurumsal alacaklar	-	-	-	-	-	2,356,953	-	1,456,374	-	5,118,890
8 Perakende alacaklar	-	-	-	3,176	13,362	24,762	-	-	-	16,538
9 İkamet amaçlı gayrimenkul ipoteği ile teminatlandırılan alacaklar	-	-	-	-	-	-	-	-	-	-
10 Ticari amaçlı gayrimenkul ipoteği ile teminatlandırılan alacaklar	-	-	-	57,286	-	-	-	-	-	57,286
11 Tahsili gecikmiş alacaklar	-	-	-	-	-	288,494	-	-	-	288,494
12 Kurulca riski yüksek belirlenmiş alacaklar	-	-	-	-	-	-	-	-	-	-
13 İpotek teminatlı menkul kıymetler	-	-	-	-	-	-	-	-	-	-
14 Bankalardan ve aracı kurumlardan olan kısa vadeli alacaklar ile kısa vadeli kurumsal alacaklar	-	-	-	-	-	-	-	-	-	-
15 Kolektif yatırım kuruluşu niteliğindeki yatırımlar	-	-	-	-	-	-	-	-	-	-
16 Hisse senedi yatırımları	-	-	-	-	-	-	-	-	-	-
17 Diğer Alacaklar	2,121	-	-	-	-	1,644,000	-	-	-	1,646,121
18 Toplam	3,147,059	-	1,004,311	2,460,158	13,362	7,369,763	-	1,456,374	-	16,549,734

NUROL YATIRIM BANKASI ANONİM ŞİRKETİ

31 ARALIK 2023 TARİHİ İTİBARIYLA KONSOLİDE FİNANSAL TABLOLARA İLİŞKİN AÇIKLAMA VE DİPNOTLAR (Tutarlar aksi belirtilmedikçe Bin Türk Lirası (Bin TL) olarak ifade edilmiştir.)

X. Konsolide risk yönetimine ilişkin açıklamalar (Devamı)

3) KR5 – Standart Yaklaşım: Risk sınıflarına ve risk ağırlıklarına göre alacaklar:

D. Karşı Taraf Kredi Riski Açıklamaları

a) Karşı Taraf Kredi Riski için Bankalar aşağıdaki bilgileri açıklar;

1) KKR'ne ilişkin risk yönetimi hedef ve politikaları

Karşı taraf kredi riskinin yönetimi, kredi limiti tahsisi yoluyla yapılmaktadır. Karşı taraf kredi riski hesaplamasında gerçeğe uygun değerlendirme yöntemi esas alınmaktadır. Karşı taraf limit tahsislerinde ülke riski, kredi riski ve yoğunlaşma riski politikaları göz önünde bulundurulmaktadır.

Karşı taraf limiti tahsisinde kabul edilecek teminatları belirlemek, Kredi Komitesi'nin uygun görüşü ile Yönetim Kurulu yetkisindedir. Üst Yönetim; karşı taraf, ülke ve sektör risklerini değerlendirir, gerekli görülen durumlarda aksiyon kararı alınmaktadır.

2) KKR ve MKT riskleri için hesaplanan içsel sermaye kapsamında belirlenen operasyonel limit tahsis metodu

Risk iştah ve limitler kapsamında karşı taraf kredi riskleri için limit tahsisleri geçmiş dönem limit risk gerçekleşmelerine stres testi sonuçlarına ve stratejiler dikkate alınarak Banka Üst Düzey Yönetimi ile birlikte belirlenmekte ve Denetim Komitesi uygunluğu ile Yönetim Kurulu tarafından onaylanmaktadır.

3) Garanti ve diğer risk azaltımları ile MKT riski dahil KKR'nin belirlenmesine yönelik politikalar

Karşı Taraf Kredi Riski'ne konu olan Türev Finansal Araçlar'ın yönetimi; işlemlere başlamadan Tezgahüstü Türev Araçlarına İlişkin Çerçeve Sözleşmesi ve müşteriye verilen limit ve teminat detaylarını içeren Yönetim Kurulu kararı ile başlamakta ve işlem bazında izlenerek yönetilmektedir. Karşı taraf kredi riski azaltımı için bankada sadece Finansal teminatlar kullanılmaktadır.

4) Ters eğilim riskine ilişkin kurallar

Ters eğilim riski, karşı tarafın temerrüt etme olasılığının, genel piyasa riski faktörleri ile pozitif korelasyona sahip olması durumunu ifade etmektedir. Nurol Yatırım Bankası faiz ve kur gibi piyasa risk faktörlerinin müşteri kredi riskine etkisini takip etmektedir. Özellikle volatilitenin arttığı sert finansal hareketlerin gerçekleştiği dönemlerde, yapılan analizler doğrultusunda gerekli aksiyonlar alınmaktadır.

5) Kredi derecelendirme notunda düşüş olması durumunda bankanın vermek zorunda olduğu ilave teminatın tutarı

Kredi derecelendirme notunda düşüş olması durumunda bankanın vermek zorunda olduğu ilave teminatın tutarı bulunmamaktadır.

NUROL YATIRIM BANKASI ANONİM ŞİRKETİ

31 ARALIK 2023 TARİHİ İTİBARIYLA KONSOLİDE FİNANSAL TABLOLARA İLİŞKİN AÇIKLAMA VE DİPNOTLAR (Tutarlar aksi belirtilmedikçe Bin Türk Lirası (Bin TL) olarak ifade edilmiştir.)

X. Konsolide risk yönetimine ilişkin açıklamalar (Devamı)

b) KKR1 – KKR'nin ölçüm yöntemlerine göre değerlendirilmesi:

		a	b	c	d	e	F
		Yenileme maliyeti	Potansiyel kredi riski tutarı	EBPRT	Yasal risk tutarının hesaplanması için kullanılan alfa	Kredi riski azaltımı sonrası risk tutarı	Risk ağırlıklı tutarlar
	Cari Dönem(*)						
1	Standart yaklaşım - KKR (türevler için)	26,940	43,019		1.4	69,959	12,269
2	İçsel Model Yöntemi (türev finansal araçlar, repo işlemleri, menkul kıymetler veya emtia ödünç verme veya ödünç alma işlemleri, takas süresi uzun işlemler ile kredili menkul kıymet işlemleri için)			-	-	-	-
3	Kredi riski azaltımı için kullanılan basit yöntem- (repo işlemleri, menkul kıymetler veya emtia ödünç verme veya ödünç alma işlemleri, takas süresi uzun işlemler ile kredili menkul kıymet işlemleri için)					1,883,924	591,569
4	Kredi riski azaltımı için kapsamlı yöntem –(repo işlemleri, menkul kıymetler veya emtia ödünç verme veya ödünç alma işlemleri, takas süresi uzun işlemler ile kredili menkul kıymet işlemleri için)					-	-
5	Repo işlemleri, menkul kıymetler veya emtia ödünç verme veya ödünç alma işlemleri, takas süresi uzun işlemler ile kredili menkul kıymet işlemleri için riske maruz değer					-	-
6	Toplam						603,838

(*) KDA için hesaplanan sermaye yükümlülüğü de dikkate alınarak hazırlanmaktadır.

		a	b	c	d	e	F
		Yenileme maliyeti	Potansiyel kredi riski tutarı	EBPRT	Yasal risk tutarının hesaplanması için kullanılan alfa	Kredi riski azaltımı sonrası risk tutarı	Risk ağırlıklı tutarlar
	Önceki Dönem						
1	Standart yaklaşım - KKR (türevler için)	61,139	12,295		1.4	73,434	73,434
2	İçsel Model Yöntemi (türev finansal araçlar, repo işlemleri, menkul kıymetler veya emtia ödünç verme veya ödünç alma işlemleri, takas süresi uzun işlemler ile kredili menkul kıymet işlemleri için)			-	-	-	-
3	Kredi riski azaltımı için kullanılan basit yöntem- (repo işlemleri, menkul kıymetler veya emtia ödünç verme veya ödünç alma işlemleri, takas süresi uzun işlemler ile kredili menkul kıymet işlemleri için)					958,481	958,481
4	Kredi riski azaltımı için kapsamlı yöntem –(repo işlemleri, menkul kıymetler veya emtia ödünç verme veya ödünç alma işlemleri, takas süresi uzun işlemler ile kredili menkul kıymet işlemleri için)					-	-
5	Repo işlemleri, menkul kıymetler veya emtia ödünç verme veya ödünç alma işlemleri, takas süresi uzun işlemler ile kredili menkul kıymet işlemleri için riske maruz değer					-	-
6	Toplam						1,031,915

(*) KDA için hesaplanan sermaye yükümlülüğü de dikkate alınarak hazırlanmaktadır.

NUROL YATIRIM BANKASI ANONİM ŞİRKETİ

31 ARALIK 2023 TARİHİ İTİBARIYLA KONSOLİDE FİNANSAL TABLOLARA İLİŞKİN AÇIKLAMA VE DİPNOTLAR (Tutarlar aksi belirtilmedikçe Bin Türk Lirası (Bin TL) olarak ifade edilmiştir.)

X. Konsolide risk yönetimine ilişkin açıklamalar (Devamı)

c) KKR2 – KDA için sermaye yükümlülüğü:

Cari Dönem		a	b
		Risk tutarı (Kredi riski azaltımı teknikleri kullanımı sonrası)	Risk ağırlıklı tutarlar
	Gelişmiş yonteme göre KDA sermaye yükümlülüğüne tabi portföylerin toplam tutarı	-	-
1	(i) Riske maruz değer bileşeni (3*çarpan dahil)		-
2	(ii) Stres riske maruz değer (3*çarpan dahil)		-
3	Standart yonteme göre KDA sermaye yükümlülüğüne tabi portföylerin toplam tutarı	12,269	2,699
4	KDA sermaye yükümlülüğüne tabi toplam tutar	12,269	2,699

Önceki Dönem		A	b
		Risk tutarı (Kredi riski azaltımı teknikleri kullanımı sonrası)	Risk ağırlıklı tutarlar
	Gelişmiş yonteme göre KDA sermaye yükümlülüğüne tabi portföylerin toplam tutarı	-	-
1	(i) Riske maruz değer bileşeni (3*çarpan dahil)		-
2	(ii) Stres riske maruz değer (3*çarpan dahil)		-
3	Standart yonteme göre KDA sermaye yükümlülüğüne tabi portföylerin toplam tutarı	73,434	39,641
4	KDA sermaye yükümlülüğüne tabi toplam tutar	73,434	39,641

d) KKR3 – Standart yaklaşım – Risk sınıfları ve risk ağırlıklarına göre KKR:

Cari Dönem	a	b	c	d	e	f	g	h	i
Risk ağırlıkları/ Risk Sınıfları	%0	%10	%20	%50	%75	%100	%150	Diğer	Toplam kredi riski(*)
Merkezi yönetimlerden ve merkez bankalarından alacaklar	44,484	-	-	-	-	-	-	-	44,484
Bölgesel veya yerel yönetimlerden alacaklar	-	-	-	-	-	-	-	-	-
İdari birimlerden ve ticari olmayan girişimlerden alacaklar	578	-	-	-	-	762	-	-	1,339
Çok taraflı kalkınma bankalarından alacaklar	-	-	-	-	-	-	-	-	-
Uluslararası teşkilatlardan alacaklar	-	-	-	-	-	-	-	-	-
Bankalar ve aracı kurumlardan alacaklar	58,000	-	17,172	-	-	-	-	-	75,172
Kurumsal alacaklar	861,283	-	464,952	-	-	506,652	-	-	1,832,887
Perakende alacaklar	-	-	-	-	-	-	-	-	-
Gayrimenkul ipoteğiyle teminatlandırılmış alacaklar	-	-	-	-	-	-	-	-	-
Tahsili gecikmiş alacaklar	-	-	-	-	-	-	-	-	-
Kurulca riski yüksek olarak belirlenen alacaklar	-	-	-	-	-	-	-	-	-
İpotek teminatl menkul kıymetler	-	-	-	-	-	-	-	-	-
Menkul kıymetleştirme pozisyonları	-	-	-	-	-	-	-	-	-
Kısa vadeli kredi derecelendirmesi bulunan bankalar ve aracı kurumlardan alacaklar ile kurumsal alacaklar	-	-	-	-	-	-	-	-	-
Kolektif yatırım kuruluşu niteliğindeki yatırımlar	-	-	-	-	-	-	-	-	-
Hisse senedi yatırımları	-	-	-	-	-	-	-	-	-
Diğer alacaklar	-	-	-	-	-	-	-	-	-
Diğer varlıklar(**)	-	-	-	-	-	-	-	-	-
Toplam	964,345	-	482,124	-	-	507,414	-	-	1,953,882

(*) Toplam kredi riski: Karşı taraf kredi riski ölçüm teknikleri uygulandıktan sonra sermaye yeterliliği hesaplamasıyla ilgili olan tutar.

(**) Diğer varlıklar: Şablon KKR8'de raporlanan karşı taraf kredi riski içinde yer alamayan miktarları içerir.

NUROL YATIRIM BANKASI ANONİM ŞİRKETİ

31 ARALIK 2023 TARİHİ İTİBARIYLA KONSOLİDE FİNANSAL TABLOLARA İLİŞKİN AÇIKLAMA VE DİPNOTLAR (Tutarlar aksi belirtilmedikçe Bin Türk Lirası (Bin TL) olarak ifade edilmiştir.)

X. Konsolide risk yönetimine ilişkin açıklamalar (Devamı)

Önceki Dönem	a	b	c	d	e	f	g	h	i
Risk ağırlıkları/ Risk Sınıfları	%0	%10	%20	%50	%75	%100	%15 0	Diğer	Toplam kredi riski(*)
Merkezi yönetimlerden ve merkez bankalarından alacaklar	-	-	-	-	-	-	-	-	-
Bölgesel veya yerel yönetimlerden alacaklar	-	-	-	-	-	-	-	-	-
İdari birimlerden ve ticari olmayan girişimlerden alacaklar	-	-	-	-	-	-	-	-	-
Çok taraflı kalkınma bankalarından alacaklar	-	-	-	-	-	-	-	-	-
Uluslararası teşkilatlardan alacaklar	-	-	-	-	-	-	-	-	-
Bankalar ve aracı kurumlardan alacaklar	-	-	-	-	-	182,091	-	-	182,094
Kurumsal alacaklar	-	-	-	-	-	825,060	-	-	825,060
Perakende alacaklar	-	-	-	-	-	24,761	-	-	24,761
Gayrimenkul ipotegiyle teminatlandırılmış alacaklar	-	-	-	-	-	-	-	-	-
Tahsili gecikmiş alacaklar	-	-	-	-	-	-	-	-	-
Kurulca riski yüksek olarak belirlenen alacaklar	-	-	-	-	-	-	-	-	-
İpotek teminatlı menkul kıymetler	-	-	-	-	-	-	-	-	-
Menkul kıymetleştirme pozisyonları	-	-	-	-	-	-	-	-	-
Kısa vadeli kredi derecelendirmesi bulunan bankalar ve aracı kurumlardan alacaklar ile kurumsal alacaklar	-	-	-	-	-	-	-	-	-
Kolektif yatırım kuruluşu niteliğindeki yatırımlar	-	-	-	-	-	-	-	-	-
Hisse senedi yatırımları	-	-	-	-	-	-	-	-	-
Diğer alacaklar	-	-	-	-	-	-	-	-	-
Diğer varlıklar(**)	-	-	-	-	-	-	-	-	-
Toplam	-	-	-	-	-	1,031,915	-	-	1,031,915

(*)Toplam kredi riski: Karşı taraf kredi riski ölçüm teknikleri uygulandıktan sonra sermaye yeterliliği hesaplamasıyla ilgili olan tutar.

(**)Diğer varlıklar: Şablon KKR8’de raporlanan karşı taraf kredi riski içinde yer alamayan miktarları içerir.

e) KKR4 – Risk sınıfı ve TO bazında karşı taraf kredi riski:

Sermaye yeterliliği hesaplamasında Standart yöntem kullanıldığından ilgili tablo verilememiştir.

NUROL YATIRIM BANKASI ANONİM ŞİRKETİ

31 ARALIK 2023 TARİHİ İTİBARIYLA KONSOLİDE FİNANSAL TABLOLARA İLİŞKİN AÇIKLAMA VE DİPNOTLAR (Tutarlar aksi belirtilmedikçe Bin Türk Lirası (Bin TL) olarak ifade edilmiştir.)

X. Konsolide risk yönetimine ilişkin açıklamalar (Devamı)

f) KKR5 – KKR için kullanılan teminatlar:

	a	b	c	d	e	f
	Türev finansal araç teminatları				Diğer işlem teminatları	
	Alınan teminatlar		Verilen teminatlar		Alınan teminatlar	Verilen teminatlar
Cari Dönem	Ayrılmış	Ayrılmamış	Ayrılmış	Ayrılmamış		
Nakit – yerli para	-	-	-	320,872	-	-
Nakit – yabancı para	-	12,010,545	-	1,063,941	-	-
Devlet tahvil/bono - yerli	-	-	-	-	-	19,454
Devlet tahvil/bono - diğer	-	-	-	-	-	-
Kamu kurum tahvil/bono	-	-	-	-	-	-
Kurumsal tahvil/bono	-	-	-	-	-	1,864,470
Hisse senedi	-	-	-	-	-	-
Diğer teminat	-	-	-	-	-	-
Toplam	-	12,010,545	-	1,384,813	-	1,883,924

	a	b	c	d	e	f
	Türev finansal araç teminatları				Diğer işlem teminatları	
	Alınan teminatlar		Verilen teminatlar		Alınan teminatlar	Verilen teminatlar
Önceki Dönem	Ayrılmış	Ayrılmamış	Ayrılmış	Ayrılmamış		
Nakit – yerli para	-	-	-	-	68,742	-
Nakit – yabancı para	-	1,442,329	-	-	-	-
Devlet tahvil/bono - yerli	-	-	-	-	-	-
Devlet tahvil/bono - diğer	-	-	-	-	-	-
Kamu kurum tahvil/bono	-	-	-	-	-	-
Kurumsal tahvil/bono	-	-	-	-	-	-
Hisse senedi	-	-	-	-	-	-
Diğer teminat	-	-	-	-	-	-
Toplam	-	1,442,329	-	-	68,742	-

g) KKR6 – Kredi türevleri:

Banka'nın alınan veya satılan kredi türevlerinden kaynaklı riskleri bulunmadığından ilgili tablo verilememiştir.

h) KKR7 – İçsel model yöntemi kapsamında KKR'ye ilişkin RAT değişimleri

Sermaye yeterliliği hesaplamasında Standart yöntem kullanıldığından ilgili tablo verilmemiştir.

i) KKR8 – Merkezi karşı tarafa ("MKT") olan riskler:

Banka'nın merkezi karşı tarafa olan riskleri bulunmadığından ilgili tablo verilmemiştir.

E. Menkul Kıymetleştirme Açıklamaları

Banka'nın menkul kıymetleştirme işlemleri bulunmamaktadır.

NUROL YATIRIM BANKASI ANONİM ŞİRKETİ

31 ARALIK 2023 TARİHİ İTİBARIYLA KONSOLİDE FİNANSAL TABLOLARA İLİŞKİN AÇIKLAMA VE DİPNOTLAR (Tutarlar aksi belirtilmedikçe Bin Türk Lirası (Bin TL) olarak ifade edilmiştir.)

X. Konsolide risk yönetimine ilişkin açıklamalar (Devamı)

F. Piyasa riskiyle ilgili kamuya açıklanacak niteliksel bilgiler

1) PRA – Piyasa riskiyle ilgili kamuya açıklanacak niteliksel bilgiler:

Bankalar, piyasa riski için oluşturdukları risk yönetimi hedef ve politikalarını aşağıda verilen şekilde açıklamaktadırlar:

a) Bankanın süreç ve stratejileri: Bankanın piyasa risklerinin tanımlanması, ölçülmesi, izlenmesi ve kontrol edilmesi için uygulanan süreçleri ile birlikte riskten korunmaya yönelik süreçleri ve riskten korunma etkililiğinin sürekliliğinin izlenmesine dair stratejiler/süreçleri de içerecek şekilde, bankanın alım satım faaliyetlerine yönelik stratejik hedeflerine açıklamaları içermektedir.

Banka'da piyasa risklerinin tanımlanması, ölçülmesi, izlenmesi ve kontrol edilmesi için uygulanan süreçler piyasa riski politikası ve prosedürlerinde yer almaktadır.

Banka'da Döviz alım-satım ve Türev işlemler için spekülasyon işlem yapılmaması esas olup, Piyasa riskinin sınırlandırılması amacıyla yasal limitlerin yanı sıra Banka içi limitler tesis edilmiştir. Risk Yönetimi Bölümü koordinasyonunda Banka Üst Düzey Yönetimi ile yılda bir Bütçe döneminden önce Risk Yönetimi Bölümü tarafından periyodik olarak yapılan standart yöntemle hesaplanan piyasa riski gelişimi, stres testleri ve ISEDES raporu sonuçları dikkate alınarak gözden geçirilen Piyasa riski limitleri, Risk İştahı dökümanı ile ayrıntılı olarak iş akışı belirlenerek sürecin işleyişi, kontrol ve erken uyarı limitleri Yönetim Kurulu onayı ile belirlenmekte ve Banka içinde duyurulmaktadır. Bu limitlerin onay, güncelleme, takip, aşım ve uyarı prosedürleri Yönetim Kurulu onayı ile uygulamaya alınmakta ve değiştirilmektedir.

Risk limitleri düzenli olarak gözden geçirilmekte ve piyasa koşullarına ve Banka stratejisindeki değişimlere göre uyarlanmaktadır. Limit kullanımları izlenmekte ve Üst Düzey Yönetim ile Denetim Komitesi'ne ve ilgili birime raporlanmaktadır. Limit aşımaları, gerekli tedbirlerin alınması için Denetim Komitesi, Üst Düzey Yönetim ve ilgili birime anında bildirilmektedir. Risk Yönetimi Bölümü tarafından tespit edilen limit ihlalleri ile her türlü kural uyumsuzluğu, Denetim Komitesi ve ilgili Üst Düzey Yönetim kademesine iletilmektedir.

b) Piyasa riski yönetimi fonksiyonunun organizasyonu ve yapısı: a) satırında bahsedilen, bankanın strateji ve süreçlerinin uygulanması için kurulan piyasa riski yönetim yapısının tanımı ve piyasa riski yönetimine dahil olan farklı taraflar arasındaki iletişim mekanizması ve ilişkinin tanımlanması konusuna değinmektedir.

Banka içerisinde Risk Yönetimi Bölümü tarafından, piyasa riskinin yönetim yapısının yer aldığı Risk İştah ve Limit Politikası ile belirlenen limitler, ilgili iş kolları ile paylaşılmaktadır.

NUROL YATIRIM BANKASI ANONİM ŞİRKETİ

31 ARALIK 2023 TARİHİ İTİBARIYLA KONSOLİDE FİNANSAL TABLOLARA İLİŞKİN AÇIKLAMA VE DİPNOTLAR (Tutarlar aksi belirtilmedikçe Bin Türk Lirası (Bin TL) olarak ifade edilmiştir.)

X. Konsolide risk yönetimine ilişkin açıklamalar (Devamı)

c) Risk raporlama ve /veya ölçüm sistemlerinin yapısı ve kapsamı

Banka, piyasa riskini standart yöntemle ölçmektedir. Piyasa riski içsel metot kullanılarak hesaplanan RMD ölçümleri ve Standart metot ile hesaplanan kur riski ve genel piyasa riski Risk Yönetimi Bölümü'nce düzenli olarak Üst Düzey Yönetim'e ve Denetim Komitesi'ne raporlanmaktadır.

Banka stratejisindeki değişmelere göre risk limitleri düzenli olarak gözden geçirilmekte ve piyasa koşullarına uyarlanmaktadır. Limit kullanımları izlenmekte ve Üst Düzey Yönetim ile Denetim Komitesi'ne ve ilgili birime raporlanmaktadır. Limit aşımaları, gerekli tedbirlerin alınması için Denetim Komitesi, Üst Düzey Yönetim ve ilgili birime anında bildirilmektedir. Risk Yönetimi Bölümü tarafından tespit edilen limit ihlalleri ile her türlü kural uyumsuzluğu, Denetim Komitesi ve ilgili Üst Düzey Yönetim kademesine iletilmektedir.

Risk Yönetimi Bölümü'nce piyasa riski için stres testleri ve senaryo analizleri yapılarak sonuçları Üst Düzey Yönetim ve Denetim Komitesi'ne raporlanmaktadır.

2) PR1 – Standart yaklaşım:

		Cari Dönem	Önceki Dönem
	Dolaysız (peşin) ürünler	RAT (*)	RAT (*)
1	Faiz oranı riski (genel ve spesifik)	514,950	62,425
2	Hisse senedi riski (genel ve spesifik)	-	-
3	Kur riski	127,240	79,786
4	Emtia riski	-	-
	Opsiyonlar		
5	Basitleştirilmiş yaklaşım	-	-
6	Delta-plus metodu	-	-
7	Senaryo yaklaşımı	-	-
8	Menkul kıymetleştirme	-	-
9	Toplam	642,190	142,211

(*) Piyasa Riski sermaye yükümlülüğününün 12.5 katı ile çarpılmış Risk Ağırlıklı Tutarlarını ifade etmektedir.

G. Operasyonel riske ilişkin açıklamalar:

Operasyonel riske esas tutar, 28 Haziran 2012 tarih ve 28337 sayılı Resmi Gazete'de yayımlanan "Bankaların Sermaye Yeterliliğinin Ölçülmesi ve Değerlendirilmesine İlişkin Yönetmelik" in 3. Bölümü "Operasyonel Riske Esas Tutarın Hesaplanması" uyarınca Banka'nın son 3 yılına ait 2021, 2020 ve 2019 yılsonu brüt gelirleri kullanılmak suretiyle "Temel Gösterge Yöntemi" kullanılarak hesaplanmıştır.

Cari Dönem	31.12.2020	31.12.2021	31.12.2022	Toplam/Pozitif BG yılı sayısı	Oran (%)	Toplam
Brüt gelir	246,536	439,38	1,293,774	659,893	15	98,984
Operasyonel Riske Esas Tutar (Toplam*12.5)						1,237,299

Önceki Dönem	31.12.2019	31.12.2020	31.12.2021	Toplam/Pozitif BG yılı sayısı	Oran (%)	Toplam
Brüt gelir	104,724	246,536	439,368	263,513	15	39,527
Operasyonel Riske Esas Tutar (Toplam*12.5)						494,186

NUROL YATIRIM BANKASI ANONİM ŞİRKETİ

31 ARALIK 2023 TARİHİ İTİBARIYLA KONSOLİDE FİNANSAL TABLOLARA İLİŞKİN AÇIKLAMA VE DİPNOTLAR (Tutarlar aksi belirtilmedikçe Bin Türk Lirası (Bin TL) olarak ifade edilmiştir.)

XI. Riskten Korunma İşlemlerine İlişkin Açıklamalar

Banka'nın finansal riskten korunma aracı muhasebesi yapılmamaktadır.

XII. Konsolide faaliyet bölümlerine ilişkin açıklamalar

Banka sermaye piyasalarında faaliyet göstermek, sermaye piyasaları araçlarını kullanarak sağlanan kaynaklarla yatırım yapmakta, işletmelerin etkin bir yönetime ve sağlıklı mali yapıya kavuşmaları amacıyla devir ve birleşme konuları dahil danışmanlık hizmetleri vermek suretiyle yatırım bankacılığı yapmakta ve yatırım bankacılığı ile ilgili tüm sahalarda faaliyette bulunmaktadır.

Banka kurumsal ticari ve bireysel müşterilerine yatırım ve işletme kredisi, dış ticaret işlemleri, yatırım ürünleri, nakit yönetimi, finansal kiralama, faktoring, sigorta ve diğer bankacılık ürünlerinden oluşan hizmet paketlerini sunmaktadır.

Belirli finansal tablo kalemlerinin faaliyet bölümlerine göre gösterimi:

Cari Dönem (1 Ocak-31 Aralık 2023)	Bireysel Bankacılık	Kurumsal Bankacılık	Yatırım Bankacılığı	Diğer	Banka'nın Toplam Faaliyeti
Faaliyet brüt karı	712	4,536,007	294,716	637,140	5,468,575
Faaliyet Geliri	712	4,536,007	294,716	637,140	5,468,575
Faaliyet Kârı / Zararı	712	2,943,139	294,716	637,140	3,875,707
Vergi Öncesi Kâr / Zarar	712	2,943,139	294,716	637,140	3,875,707
Kurumlar Vergisi	-	(1,040,938)	-	-	(1,040,938)
Ertelemiş Vergi Gider Etkisi	-	141,093	-	-	141,093
Dönem Net Kârı / Zararı	712	2,043,294	294,716	637,140	2,975,862

Cari Dönem (31 Aralık 2023)	Bireysel Bankacılık	Kurumsal Bankacılık	Yatırım Bankacılığı	Diğer	Banka'nın Toplam Faaliyeti
Bölüm Varlıkları	513	30,937,819	-	-	30,938,332
İştirakler ve Bağlı Ortaklıklar	-	-	-	-	-
Toplam Varlıklar	513	30,937,819	-	-	30,938,332
Bölüm Yükümlülükleri	87,461	25,790,539	-	-	25,878,000
Dağıtılmamış Yükümlülükler	-	-	-	5,060,332	5,060,332
Toplam Yükümlülükler	87,461	25,790,539	-	5,060,332	30,938,332

Diğer Bölüm Kalemleri

Sermaye Yatırımı	-	9,174	-	-	9,174
Amortisman Gideri	-	-	-	(43,880)	(43,880)

NUROL YATIRIM BANKASI ANONİM ŞİRKETİ

31 ARALIK 2023 TARİHİ İTİBARIYLA KONSOLİDE FİNANSAL TABLOLARA İLİŞKİN AÇIKLAMA VE DİPNOTLAR (Tutarlar aksi belirtilmedikçe Bin Türk Lirası (Bin TL) olarak ifade edilmiştir.)

XII. Konsolide Faaliyet bölümlerine ilişkin açıklamalar (Devamı)

Önceki Dönem (1 Ocak-31 Aralık 2022)	Bireysel Bankacılık	Kurumsal Bankacılık	Yatırım Bankacılığı	Diğer	Banka'nın Toplam Faaliyeti
Faaliyet Gelirleri	2,691	2,092,941	7,924	124,975	2,228,531
Faaliyet Geliri	2,691	2,092,941	7,924	124,975	2,228,531
Faaliyet Kârı / Zararı	2,691	1,708,414	7,924	124,975	1,844,004
Vergi Öncesi Kâr / Zarar	2,691	1,708,414	7,924	124,975	1,844,004
Kurumlar Vergisi	-	(381,635)	-	-	(381,635)
Ertelenmiş Vergi Gider Etkisi	-	(4,037)	-	-	(4,037)
Dönem Net Kârı / Zararı	2,691	1,322,742	7,924	124,975	1,458,332

Önceki Dönem (31 Aralık 2022)	Bireysel Bankacılık	Kurumsal Bankacılık	Yatırım Bankacılığı	Diğer	Banka'nın Toplam Faaliyeti
Bölüm Varlıkları	549	17,453,792	-	-	17,454,341
İştirakler ve Bağlı Ortaklıklar	-	-	-	-	-
Toplam Varlıklar	549	17,453,792	-	-	17,454,341
Bölüm Yükümlülükleri	1,951,316	13,172,340	-	-	15,123,656
Dağıtılmamış Yükümlülükler	-	-	-	2,330,685	2,330,685
Toplam Yükümlülükler	1,951,316	13,172,340	-	2,330,685	17,454,341

Diğer Bölüm Kalemleri

Sermaye Yatırımı	-	17,914	-	-	17,914
Amortisman Gideri	-	-	-	(18,693)	(18,693)

NUROL YATIRIM BANKASI ANONİM ŞİRKETİ

31 ARALIK 2023 TARİHİ İTİBARIYLA KONSOLİDE FİNANSAL TABLOLARA İLİŞKİN AÇIKLAMA VE DİPNOTLAR (Tutarlar aksi belirtilmedikçe Bin Türk Lirası (Bin TL) olarak ifade edilmiştir.)

BEŞİNCİ BÖLÜM

KONSOLİDE OLMAYAN FİNANSAL TABLOLARA İLİŞKİN AÇIKLAMA VE DİPNOTLAR

I. Bilançonun Aktif Hesaplarına İlişkin Açıklama ve Dipnotlar

1.a) Nakit değerler ve TCMB'ye ilişkin bilgiler

	Cari Dönem		Önceki Dönem	
	TP	YP	TP	YP
Kasa/Efektif	4,718	480,090	218	2,552
TCMB	124,387	1,484,574	563,815	1,871,694
Diğer	-	-	-	-
Toplam	129,105	1,964,664	564,033	1,874,246

1.b) T.C. Merkez Bankası hesabına ilişkin bilgiler

	Cari Dönem		Önceki Dönem	
	TP	YP	TP	YP
Vadesiz Serbest Hesap	9	-	4	-
Vadeli Serbest Hesap	-	-	-	-
Vadeli Serbest Olmayan Hesap	-	-	-	-
Zorunlu Karşılık	124,378	1,484,574	563,811	1,871,694
Toplam	124,387	1,484,574	563,815	1,871,694

31 Aralık 2023 itibarıyla TCMB hesabına 530 TL tutarında karşılık ayrılmıştır (31 Aralık 2022: 945 TL bulunmaktadır).

2. Gerçeğe uygun değer farkı kar/zarara yansıtılan finansal varlıklara ilişkin bilgiler

a) Teminata verilen/bloke edilen gerçeğe uygun değer farkı kar/zarara yansıtılan finansal varlıklara ilişkin bilgiler

Bilanço tarihi itibarıyla Banka'nın teminata verilen/bloke edilen gerçeğe uygun değer farkı kâr/zarara yansıtılan olarak sınıflandırılan finansal varlığı bulunmamaktadır (31 Aralık 2022: Bulunmamaktadır).

b) Repo işlemlerine konu olan gerçeğe uygun değer farkı kar/zarara yansıtılan finansal varlıklar

Bilanço tarihi itibarıyla Banka'nın repo işlemine konu edilen gerçeğe uygun değer farkı kâr/zarara yansıtılan olarak sınıflandırılan finansal varlığı bulunmamaktadır (31 Aralık 2022: Bulunmamaktadır).

d) Türev finansal varlıklara ilişkin pozitif farklar tablosu

	Cari Dönem		Önceki Dönem	
	TP	YP	TP	YP
Vadeli İşlemler	-	-	-	-
Swap İşlemleri	-	62,055	-	60,470
Futures İşlemleri	-	-	-	-
Opsiyonlar	-	-	61	608
Diğer	-	-	-	-
Toplam	-	62,055	61	61,078

NUROL YATIRIM BANKASI ANONİM ŞİRKETİ

31 ARALIK 2023 TARİHİ İTİBARIYLA KONSOLİDE FİNANSAL TABLOLARA İLİŞKİN AÇIKLAMA VE DİPNOTLAR (Tutarlar aksi belirtilmedikçe Bin Türk Lirası (Bin TL) olarak ifade edilmiştir.)

I. Bilançonun Aktif Hesaplarına İlişkin Açıklama ve Dipnotlar (Devamı)

e) Gerçeğe uygun değer farkı kar zarara yansıtılan menkul kıymetler

	Cari Dönem		Önceki Dönem	
	TP	YP	TP	YP
Nurol Portföy Para Piyasası Fonu(PPN)	97,469	-	1,600	-
Nurol Portföy Birinci Serbest Fonu(NJG)	55,446	-	33,048	-
Nurol Portföy Altın Fonu(NJF)	13,103	-	2,764	-
Nurol Portföy 1. Borçlanma Araçları Fonu(NJR)	65,050	-	40,211	-
Nurol Portföy Birinci Katılım Fonu(NJY)	4,170	-	3,469	-
Nurol Portföy Dördüncü Serbest (Döviz) Fon(NSD)	-	80,891	-	-
Ziraat Portföy Yönetimi A.Ş. Para Piyasası Şemsiye Fonu(VK6)	373	-	-	-
Sermayede Payı Temsil Eden Menkul Değerler (*)	1,240,625	-	827,976	-
Toplam	1,476,236	80,891	909,068	-

(*) Nurol Portföy Yönetimi Dördüncü Nurol Girişim Sermayesi Yatırım Fonu içerisinde yer alan finansal aktifleri içermektedir.

3. Bankalar ve diğer mali kuruluşlara ilişkin bilgiler

a) Bankalar ve diğer mali kuruluşlara ilişkin bilgiler

	Cari Dönem		Önceki Dönem	
	TP	YP	TP	YP
Bankalar				
Yurt İçi	1,662,462	43,749	206,145	2,756
Yurt Dışı	-	510,988	-	2,493,762
Yurt Dışı Merkez ve Şubeler	-	-	-	-
Toplam	1,662,462	554,737	206,145	2,496,518

31 Aralık 2023 itibarıyla Bankalar hesabına 1,974 TL tutarında karşılık ayrılmıştır (31 Aralık 2022: 1,017 TL bulunmaktadır).

b) Yurt dışı bankalar hesabına ilişkin bilgiler

	Serbest Tutar		Serbest Olmayan Tutar	
	Cari Dönem	Önceki Dönem	Cari Dönem	Önceki Dönem
AB Ülkeleri	109,689	673,671	-	-
ABD, Kanada	186,888	1,012,581	-	-
OECD Ülkeleri(*)	-	619	-	-
Kıyı Bankacılığı Bölgeleri	207,670	794,586	-	-
Diğer	6,741	12,305	-	-
Toplam	510,988	2,493,762	-	-

(*) AB ülkeleri, ABD ve Kanada dışındaki OECD ülkeleri

NUROL YATIRIM BANKASI ANONİM ŞİRKETİ

31 ARALIK 2023 TARİHİ İTİBARIYLA KONSOLİDE FİNANSAL TABLOLARA İLİŞKİN AÇIKLAMA VE DİPNOTLAR (Tutarlar aksi belirtilmedikçe Bin Türk Lirası (Bin TL) olarak ifade edilmiştir.)

I. Bilançonun Aktif Hesaplarına İlişkin Açıklama ve Dipnotlar (Devamı)

4. Ters Repo İşlemlerinden Alacaklar

Bilanço tarihi itibarıyla Banka'nın ters repo işlemlerinden alacakları bulunmamaktadır (31 Aralık 2022: Ters repo işlemlerinden alacakları 300,161 TL ve ayrılan karşılık tutarı 113 TL bulunmaktadır).

5. Gerçeğe uygun değer farkı diğer kapsamlı gelire yansıtılan finansal varlıklara ilişkin bilgiler

a.1) Repo işlemlerine konu olan ve teminata verilen/bloke edilen gerçeğe uygun değer farkı diğer kapsamlı gelire Yansıtılan Finansal Varlıklara ilişkin bilgiler

	Cari Dönem		Önceki Dönem	
	TP	YP	TP	YP
Teminata Verilen/Bloke Edilen	193,135	-	900,405	-
Repo İşlemlerine Konu Olan	2,350,880	1,239,103	2,271,103	790,506
Toplam	2,544,015	1,239,103	3,171,508	790,506

b.1) Gerçeğe uygun değer farkı diğer kapsamlı gelire yansıtılan finansal varlıklara ilişkin bilgiler

	Cari Dönem	Önceki Dönem
Borçlanma Senetleri	6,084,664	6,495,855
Borsada İşlem Gören (*)	6,084,664	6,495,855
Borsada İşlem Görmeyen	-	-
Hisse Senetleri	55,873	17,914
Borsada İşlem Gören	-	-
Borsada İşlem Görmeyen	55,873	17,914
Değer Azalma Karşılığı	(110,662)	(42,948)
Toplam	6,029,875	6,470,821

(*) Borsada işlem gören gerçeğe uygun değer farkı diğer kapsamlı gelire yansıtılan finansal varlıkların 358,653 TL (31 Aralık 2022 : 901,207 TL) tutarındaki kısmı devlet tahvillerinden, 9,153 TL (31 Aralık 2022 : 5,785 TL) tutarındaki kısmı banka bonolarından ve 2,762,914 TL (31 Aralık 2022: 1,569,534 TL) tutarındaki kısmı ise özel sektör tarafından ihraç edilen menkul kıymetlerden oluşmaktadır. 662,871 TL (31 Aralık 2022 : 487,041 TL) tutarındaki kısmı yurtiçi banka, 945,220 TL (31 Aralık 2022: 284,363 TL) tutarındaki kısmı T.C.Hazine, 1,235,190 TL (31 Aralık 2022: 1,125,024 TL) tutarındaki özel sektör ve yurtdışı bankalar tarafından ihraç bulunmamaktadır (31 Aralık 2022: 2,079,953 TL) Eurobondlardan oluşmaktadır. Gerçeğe uygun değer farkı diğer kapsamlı gelire yansıtılan finansal varlıklar için 7,900 TL karşılık ayrılmıştır (31 Aralık 2022: 7,681 TL karşılık ayrılmıştır).

6. Kredilere ilişkin açıklamalar

a) Banka'nın ortaklarına ve mensuplarına verilen her çeşit kredi veya avansın bakiyesine ilişkin bilgiler

	Cari Dönem		Önceki Dönem	
	Nakdi	Gayrinakdi	Nakdi	Gayrinakdi
Banka Ortaklarına Verilen Doğrudan Krediler	716,626	513	-	21,548
Tüzel Kişi Ortaklara Verilen Krediler	716,626	513	-	21,548
Gerçek Kişi Ortaklara Verilen Krediler	-	-	-	-
Banka Ortaklarına Verilen Dolaylı Krediler	1,500,517	48,442	-	12,503
Banka Mensuplarına Verilen Krediler(*)	-	-	59	-
Toplam	2,217,143	48,955	59	34,051

(*) Banka personeline verilen avansları da içermektedir.

NUROL YATIRIM BANKASI ANONİM ŞİRKETİ

31 ARALIK 2023 TARİHİ İTİBARIYLA KONSOLİDE FİNANSAL TABLOLARA İLİŞKİN AÇIKLAMA VE DİPNOTLAR (Tutarlar aksi belirtilmedikçe Bin Türk Lirası (Bin TL) olarak ifade edilmiştir.)

I. Bilançonun Aktif Hesaplarına İlişkin Açıklama ve Dipnotlar (Devamı)

b) Birinci ve ikinci grup krediler, diğer alacaklar ile yeniden yapılandırılan ya da yeni bir itfa planına bağlanan krediler ve diğer alacaklara ilişkin bilgiler

Cari dönem	Standart Nitelikli Krediler	Yakın İzlemedeki Krediler		
		Yeniden Yapılandırma Kapsamında Yer Almayanlar	Yeniden Yapılandırılanlar	
			Sözleşme Koşullarında Değişiklik	Yeniden Finansman
İhtisas Dışı Krediler	12,044,079	-	74,058	-
İşletme Kredileri	4,925,137	-	74,058	-
İhracat Kredileri	-	-	-	-
İthalat Kredileri	-	-	-	-
Mali Kesime Verilen Krediler	3,544,896	-	-	-
Tüketici Kredileri	513	-	-	-
Kredi Kartları	-	-	-	-
Diğer	3,573,533	-	-	-
İhtisas Kredileri	-	-	-	-
Diğer Alacaklar	-	-	-	-
Toplam	12,044,079	-	74,058	-

Önceki Dönem	Standart Nitelikli Krediler	Yakın İzlemedeki Krediler		
		Yeniden Yapılandırma Kapsamında Yer Almayanlar	Yeniden Yapılandırılanlar	
			Sözleşme Koşullarında Değişiklik	Yeniden Finansman
İhtisas Dışı Krediler	2,936,941	-	42,171	-
İşletme Kredileri	1,697,047	-	42,171	-
İhracat Kredileri	-	-	-	-
İthalat Kredileri	-	-	-	-
Mali Kesime Verilen Krediler	688,093	-	-	-
Tüketici Kredileri	552	-	-	-
Kredi Kartları	-	-	-	-
Diğer	551,249	-	-	-
İhtisas Kredileri	-	-	-	-
Diğer Alacaklar	-	-	-	-
Toplam	2,936,941	-	42,171	-

b) Birinci ve ikinci grup krediler, diğer alacaklar ile yeniden yapılandırılan ya da yeni bir itfa planına bağlanan krediler ve diğer alacaklara ilişkin bilgiler (Devamı)

Cari Dönem	Standart Nitelikli Krediler	Yakın İzlemedeki Krediler
12 Aylık Beklenen Zarar Karşılığı	6,440	-
Kredi Riskinde Önemli Artış	-	13,388
Önceki Dönem		
12 Aylık Beklenen Zarar Karşılığı	4,309	-
Kredi Riskinde Önemli Artış	-	13,984

c) Vade yapısına göre nakdi kredilerin ve diğer alacakların dağılımı

Cari Dönem	Standart Nitelikli Krediler	Yakın İzlemedeki Krediler	
		Yeniden Yapılandırma Kapsamında Yer Almayanlar	Yeniden Yapılandırılanlar
Kısa Vadeli Krediler	6,240,229	-	-
Orta ve Uzun Vadeli Krediler	5,803,850	-	74,058
Toplam	12,044,079	-	74,058

NUROL YATIRIM BANKASI ANONİM ŞİRKETİ

31 ARALIK 2023 TARİHİ İTİBARIYLA KONSOLİDE FİNANSAL TABLOLARA İLİŞKİN AÇIKLAMA VE DİPNOTLAR (Tutarlar aksi belirtilmedikçe Bin Türk Lirası (Bin TL) olarak ifade edilmiştir.)

I. Bilançonun Aktif Hesaplarına İlişkin Açıklama ve Dipnotlar (Devamı)

Nakdi Krediler Önceki Dönem	Standart Nitelikli Krediler	Yakın İzlemedeki Krediler	
		Yeniden Yapılandırma Kapsamında Yer Almayanlar	Yeniden Yapılandırılanlar
Kısa Vadeli Krediler	2,557,888	-	-
Orta ve Uzun Vadeli Krediler	379,053	-	42,171
Toplam	2,936,941	-	42,171

d) Tüketici kredileri, bireysel kredi kartları, personel kredileri ve personel kredi kartlarına ilişkin bilgiler

	Kısa Vadeli	Orta ve Uzun Vadeli	Toplam
Tüketici Kredileri-TP	-	513	513
Konut Kredisi	-	-	-
Taşıt Kredisi	-	513	513
İhtiyaç Kredisi	-	-	-
Diğer	-	-	-
Tüketici Kredileri-Döviz Endeksli	-	-	-
Konut Kredisi	-	-	-
Taşıt Kredisi	-	-	-
İhtiyaç Kredisi	-	-	-
Diğer	-	-	-
Tüketici Kredileri-YP	-	-	-
Konut Kredisi	-	-	-
Taşıt Kredisi	-	-	-
İhtiyaç Kredisi	-	-	-
Diğer	-	-	-
Bireysel Kredi Kartları-TP	-	-	-
Taksitli	-	-	-
Taksitsiz	-	-	-
Bireysel Kredi Kartları-YP	-	-	-
Taksitli	-	-	-
Taksitsiz	-	-	-
Personel Kredileri-TP	-	-	-
Konut Kredisi	-	-	-
Taşıt Kredisi	-	-	-
İhtiyaç Kredisi	-	-	-
Diğer	-	-	-
Personel Kredileri-Döviz Endeksli	-	-	-
Konut Kredisi	-	-	-
Taşıt Kredisi	-	-	-
İhtiyaç Kredisi	-	-	-
Diğer	-	-	-
Personel Kredileri-YP	-	-	-
Konut Kredisi	-	-	-
Taşıt Kredisi	-	-	-
İhtiyaç Kredisi	-	-	-
Diğer	-	-	-
Personel Kredi Kartları-TP	-	-	-
Taksitli	-	-	-
Taksitsiz	-	-	-
Personel Kredi Kartları-YP	-	-	-
Taksitli	-	-	-
Taksitsiz	-	-	-
Kredili Mevduat Hesabı-TP (Gerçek Kişi)	-	-	-
Kredili Mevduat Hesabı-YP (Gerçek Kişi)	-	-	-
Toplam	-	513	513

NUROL YATIRIM BANKASI ANONİM ŞİRKETİ

31 ARALIK 2023 TARİHİ İTİBARIYLA KONSOLİDE FİNANSAL TABLOLARA İLİŞKİN AÇIKLAMA VE DİPNOTLAR (Tutarlar aksi belirtilmedikçe Bin Türk Lirası (Bin TL) olarak ifade edilmiştir.)

I. Bilançonun Aktif Hesaplarına İlişkin Açıklama ve Dipnotlar (Devamı)

e) Taksitli ticari krediler ve kurumsal kredi kartlarına ilişkin bilgiler

	Kısa Vadeli	Orta ve Uzun Vadeli	Toplam
Taksitli Ticari Krediler-TP	-	284,506	284,506
İşyeri Kredileri	-	-	-
Taşıt Kredileri	-	-	-
İhtiyaç Kredileri	-	284,506	284,506
Diğer	-	-	-
Taksitli Ticari Krediler-Döviz Endeksli	-	-	-
İşyeri Kredileri	-	-	-
Taşıt Kredileri	-	-	-
İhtiyaç Kredileri	-	-	-
Diğer	-	-	-
Taksitli Ticari Krediler-YP	-	183,123	183,123
İşyeri Kredileri	-	-	-
Taşıt Kredileri	-	-	-
İhtiyaç Kredileri	-	183,123	183,123
Diğer	-	-	-
Kurumsal Kredi Kartları-TP	-	-	-
Taksitli	-	-	-
Taksitsiz	-	-	-
Kurumsal Kredi Kartları-YP	-	-	-
Taksitli	-	-	-
Taksitsiz	-	-	-
Kredili Mevduat Hesabı-TP (Tüzel Kişi)	-	-	-
Kredili Mevduat Hesabı-YP (Tüzel Kişi)	-	-	-
Toplam	-	467,629	467,629

f) Kredilerin kullanıcılara göre dağılımı

	Cari Dönem	Önceki Dönem
Kamu	409,587	-
Özel	11,708,550	2,979,112
Toplam (*)	12,118,137	2,979,112

(*) Donuk alacakları içermemektedir.

g) Yurt içi ve yurt dışı kredilerin dağılımı

	Cari Dönem	Önceki Dönem
Yurt İçi Krediler	11,918,157	2,964,751
Yurt Dışı Krediler	199,980	14,361
Toplam (*)	12,118,137	2,979,112

(*) Donuk alacakları içermemektedir.

h) Bağlı ortaklık ve iştiraklere verilen krediler

	Cari Dönem	Önceki Dönem
Bağlı Ortaklık ve İştiraklere Verilen Doğrudan Krediler	886,788	-
Bağlı Ortaklık ve İştiraklere Verilen Dolaylı Krediler	-	-
Toplam	886,788	-

NUROL YATIRIM BANKASI ANONİM ŞİRKETİ

31 ARALIK 2023 TARİHİ İTİBARIYLA KONSOLİDE FİNANSAL TABLOLARA İLİŞKİN AÇIKLAMA VE DİPNOTLAR (Tutarlar aksi belirtilmedikçe Bin Türk Lirası (Bin TL) olarak ifade edilmiştir.)

I. Bilançonun Aktif Hesaplarına İlişkin Açıklama ve Dipnotlar (Devamı)

i) Kredilere ilişkin olarak ayrılan temerrüt (Üçüncü Aşama / Özel Karşılık) karşılıkları

	Cari Dönem	Önceki Dönem
Karşılıklar		
Tahsil İmkanı Bağımsız Krediler ve Diğer Alacaklar İçin Ayrılanlar	81,969	2,769
Tahsili Şüpheli Krediler ve Diğer Alacaklar İçin Ayrılanlar	-	-
Zarar Niteliğindeki Krediler ve Diğer Alacaklar İçin Ayrılanlar	232	-
Toplam	82,201	2,769

j) Donuk alacaklara ilişkin bilgiler (Net)

j.1) Donuk alacaklardan bankaca yeniden yapılandırılan ya da yeni bir itfa planına bağlanan krediler ve diğer alacaklara ilişkin bilgiler

Banka'nın bilanço tarihi itibarıyla yeniden yapılandırılan ya da yeniden itfa planına bağlanan donuk kredi ve diğer alacağı bulunmamaktadır (31 Aralık 2022: 87,424 TL Bulunmaktadır).

j.2) Toplam donuk alacak hareketlerine ilişkin bilgiler

	III. Grup	IV. Grup	V. Grup
	Tahsil İmkanı Bağımsız Krediler ve Diğer Alacaklar	Tahsili Şüpheli Krediler ve Diğer Alacaklar	Zarar Niteliğindeki Krediler ve Diğer Alacaklar
Önceki Dönem Sonu Bakiyesi	291,263	-	-
Dönem İçinde İntikal (*)	778,587	-	-
Diğer Donuk Alacak Hesaplarından Giriş	-	232	232
Diğer Donuk Alacak Hesaplarına Çıkış	(232)	(232)	-
Dönem İçinde Tahsilat	-	-	-
Kayıttan Düşülen (**)(***)	-	-	-
Aktiften Silinen	-	-	-
Kurumsal ve Ticari Krediler	-	-	-
Bireysel Krediler	-	-	-
Kredi Kartları	-	-	-
Diğer	-	-	-
Dönem Sonu Bakiyesi	1,069,618	-	232
Karşılık	(81,969)	-	(232)
Bilançodaki Net Bakiyesi (*)	987,649	-	-

(*) Banka'nın bilanço tarihi itibarıyla, hesaplama yapıldığında Banka'nın takipteki kredi oranı % 0.00 (31 Aralık 2022: Takipteki krediler kayıttan düşülmeden önce %0.89, kayıttan düşüldükten sonra %0.01) olarak ölçülmektedir.

j.3) Yabancı para olarak kullanılan kredilerden kaynaklanan donuk alacaklara ilişkin bilgiler

31 Aralık 2023 tarihi itibarıyla yabancı para olarak kullanılan kredilerden kaynaklanan donuk alacak bakiyesi bulunmamaktadır (31 Aralık 2022: Bulunmamaktadır).

NUROL YATIRIM BANKASI ANONİM ŞİRKETİ

31 ARALIK 2023 TARİHİ İTİBARIYLA KONSOLİDE FİNANSAL TABLOLARA İLİŞKİN AÇIKLAMA VE DİPNOTLAR (Tutarlar aksi belirtilmedikçe Bin Türk Lirası (Bin TL) olarak ifade edilmiştir.)

I. Bilançonun Aktif Hesaplarına İlişkin Açıklama ve Dipnotlar (Devamı)

j.4) Donuk alacakların kullanıcı gruplarına göre brüt ve net tutarlarının gösterimi

	III. Grup	IV. Grup	V. Grup
	Tahsil İmkanı Bağımsız Krediler ve Diğer Alacaklar	Tahsili Şüpheli Krediler ve Diğer Alacaklar	Zarar Niteliğindeki Krediler ve Diğer Alacaklar
Cari Dönem (Net)	987,649	-	-
Gerçek ve Tüzel Kişilere Kullanılan Krediler (Brüt)	1,069,618	-	232
Karşılık Tutarı	(81,969)	-	(232)
Gerçek ve Tüzel Kişilere Kullanılan Krediler (Net)	987,649	-	-
Bankalar (Brüt)	-	-	-
Karşılık Tutarı	-	-	-
Bankalar (Net)	-	-	-
Diğer Kredi ve Alacaklar (Brüt)	-	-	-
Karşılık Tutarı	-	-	-
Diğer Kredi ve Alacaklar (Net)	-	-	-
Önceki Dönem (Net)	288,494	-	-
Gerçek ve Tüzel Kişilere Kullanılan Krediler (Brüt)	291,263	-	-
Özel Karşılık Tutarı	(2,769)	-	-
Gerçek ve Tüzel Kişilere Kullanılan Krediler (Net)	288,494	-	-
Bankalar (Brüt)	-	-	-
Özel Karşılık Tutarı	-	-	-
Bankalar (Net)	-	-	-
Diğer Kredi ve Alacaklar (Brüt)	-	-	-
Özel Karşılık Tutarı	-	-	-
Diğer Kredi ve Alacaklar (Net)	-	-	-

j) Donuk alacaklara ilişkin bilgiler (Net)

j.5) Zarar niteliğindeki krediler ve diğer alacaklar için tasfiye politikası

Zarar niteliğindeki krediler ve diğer alacaklar kanuni takip ve teminatların nakde dönüştürülmesi yollarıyla tahsil edilmektedir.

j.6) Aktiften silme politikasına ilişkin açıklamalar

Zarar niteliğine dönüşen finansal varlıklar prensip olarak aciz vesikasına veya rehin açığı belgesine bağlanarak Banka'nın aktiflerinden terkin edilebilmekte ancak Banka'nın finansal varlığın değerinin kısmen ya da tamamen geri kazanılmasına ilişkin makul beklentilerinin bulunmaması durumunda üst yönetim ve/veya yönetim kurulu kararı ile aktiften terkin (kayıttan düşme) işlemi gerçekleştirilmektedir.

31 Aralık 2023 tarihi itibarıyla kayıttan düşürülen kredilerimiz bulunmamaktadır (31 Aralık 2022: 51,376 TL tutarında Üçüncü Grup- Tahsil İmkanı Bağımsız Krediler ve 154,537 TL tutarında Beşinci Grup-Zarar Niteliğindeki Kredilerini kayıttan düşmüştür). 31 Aralık 2023 itibarıyla, kayıttan düşülen krediler de dikkate alınarak hesaplama yapıldığında Banka'nın takipteki kredi oranı % 0.00 (31 Aralık 2022: %0.89) yerine %0.00 (31 Aralık 2022: %0.01) olarak ölçülmektedir.

7. İtfa edilmiş maliyeti ile ölçülen finansal varlıklara ilişkin bilgiler

a.1 Repo işlemlerine konu olan ve teminata verilen/bloke edilen itfa edilmiş maliyeti ile ölçülen finansal varlıklara ilişkin bilgiler

Bulunmamaktadır (31 Aralık 2022: Bulunmamaktadır).

NUROL YATIRIM BANKASI ANONİM ŞİRKETİ

31 ARALIK 2023 TARİHİ İTİBARIYLA KONSOLİDE FİNANSAL TABLOLARA İLİŞKİN AÇIKLAMA VE DİPNOTLAR (Tutarlar aksi belirtilmedikçe Bin Türk Lirası (Bin TL) olarak ifade edilmiştir.)

I. Bilançonun Aktif Hesaplarına İlişkin Açıklama ve Dipnotlar (Devamı)

a.2. Repo işlemlerine konu olan ve teminata verilen/bloke edilen itfa edilmiş maliyeti ile ölçülen tutulacak finansal varlıklara ilişkin bilgiler

Bulunmamaktadır (31 Aralık 2023: Bulunmamaktadır).

b.1. İtfa edilmiş maliyeti ile ölçülen devlet borçlanma senetlerine ilişkin bilgiler

Bulunmamaktadır (31 Aralık 2023: Bulunmamaktadır).

c.1. İtfa edilmiş maliyeti ile ölçülen yatırımlara ilişkin bilgiler

Bulunmamaktadır (31 Aralık 2023: Bulunmamaktadır).

d.1. İtfa edilmiş maliyeti ile ölçülen yatırımların yıl içindeki hareketleri

Bulunmamaktadır (31 Aralık 2023: Bulunmamaktadır).

8. İştiraklere ilişkin bilgiler (Net)

Bulunmamaktadır (31 Aralık 2023: Bulunmamaktadır).

9. Bağlı ortaklıklara ilişkin bilgiler

a) Konsolide edilmeyen mali bağlı ortaklıklara ilişkin bilgiler

Bulunmamaktadır (31 Aralık 2023: Bulunmamaktadır).

b) Konsolide edilen bağlı ortaklıklara ilişkin bilgiler

Ünvan	Adres (Şehir/Ülke)	Bankanın Pay Oranı-Farklıysa Oy Oranı (%)	Banka Risk Grubu Pay Oranı (%)
1 NUROL VARLIK KİRALAMA ŞİRKETİ A.Ş.	İstanbul/TÜRKİYE	100.00	100.00
2 NUROL PORTFÖY YÖNETİM ŞİRKETİ A.Ş. (*)	İstanbul/TÜRKİYE	100.00	100.00
3 ORTAK VARLIK YÖNETİM A.Ş.	İstanbul/TÜRKİYE	100.00	100.00

	Aktif Toplamı	Özkaynak	Sabit Varlık Toplamı	Faiz Gelirleri	Menkul Değer Gelirleri	Cari Dönem Kar/Zararı	Önceki Dönem Kar/Zararı	Gerçeğe Uygun Değeri
1	1,507,271	107	-	51,929	-	-	56	-
2	84,454	50,039	1,009	65,195	12,415	29,538	(272)	-
3	1,455,087	164,514	5,590	771,936	-	94,540	19,974	-

(*) Bankanın 31 Aralık 2022 tarihi itibarıyla Nurol Portföy Yönetimi A.Ş.'nin fon kurucusu olduğu 1,217,308 TL tutarında Nurol Portföy Yönetimi Dördüncü Nurol Girişim Sermayesi fonu ve 12 Aralık 2023 tarihi itibarıyla Nurol Portföy Yönetimi A.Ş.'nin fon kurucusu olduğu 150,000 TL tutarında Nurol Portföy Yönetimi A.Ş. Büyüyen İşletmeler Girişim Sermayesi Yatırım Fonu, Konsolide Finansal Tablolara İlişkin Türkiye Finansal Raporlama Standardı'nda ("TFRS 10") belirlenen yöntem, usul ve esaslara göre Banka tarafından kontrol edilmektedir (31 Aralık 2022: Nurol Portföy Yönetimi A.Ş.'nin fon kurucusu olduğu 833,037 TL tutarında Nurol Portföy Yönetimi Dördüncü Nurol Girişim Sermayesi fonu, Konsolide Finansal Tablolara İlişkin Türkiye Finansal Raporlama Standardı'nda ("TFRS 10") belirlenen yöntem, usul ve esaslara göre Banka tarafından kontrol edilmektedir).

NUROL YATIRIM BANKASI ANONİM ŞİRKETİ

31 ARALIK 2023 TARİHİ İTİBARIYLA KONSOLİDE FİNANSAL TABLOLARA İLİŞKİN AÇIKLAMA VE DİPNOTLAR (Tutarlar aksi belirtilmedikçe Bin Türk Lirası (Bin TL) olarak ifade edilmiştir.)

I. Bilançonun Aktif Hesaplarına İlişkin Açıklama ve Dipnotlar (Devamı)

b) Konsolide edilen bağlı ortaklıklara ilişkin bilgiler

	Cari Dönem	Önceki Dönem
Dönem Başı Değeri	65,050	36,050
Dönem İçi Hareketler	34,946	29,000
Alışlar(*)	34,946	29,000
Bedelsiz Edinilen Hisse Senetleri	-	-
Cari Yıl Payından Alınan Kar	-	-
Satışlar	-	-
Yeniden Sınıflamadan Kaynaklanan Değişim	-	-
Yeniden Değerleme Farkı	-	-
Değer Azalma Karşılıkları	-	-
Dönem Sonu Değeri	99,996	65,050
Sermaye Taahhütleri	-	-
Dönem Sonu Sermaye Katılma Payı (%100)	100	100

(*) Nurol Portföy Yönetim A.Ş., 34,946 TL tutarı Nurol Yatırım Bankası A.Ş. tarafından ödenmek suretiyle sermaye artırılmıştır. 24.04.2023 tarihinde ticaret siciline tescil edilmiş olup, 24.04.2023 tarihli ve 10817 sayılı Türkiye Ticaret Sicil Gazetesi'nde yayınlanmıştır (31 Aralık 2022: Nurol Portföy Yönetim A.Ş., 9,000 TL tutarı Nurol Yatırım Bankası A.Ş. tarafından ödenmek suretiyle sermaye artırılmıştır. 29.03.2022 tarihinde ticaret siciline tescil edilmiş olup, 29.03.2022 tarihli ve 10547 sayılı Türkiye Ticaret Sicil Gazetesi'nde yayınlanmıştır. Ortak Varlık Yönetim A.Ş. 20,000 TL tutarı Nurol Yatırım Bankası A.Ş. tarafından ödenmek suretiyle sermaye artırılmıştır. 19.04.2022 tarihinde ticaret siciline tescil edilmiş olup, 19.04.2022 tarihli ve 10562 sayılı Türkiye Ticaret Sicil Gazetesi'nde yayınlanmıştır).

10. Birlikte kontrol edilen ortaklıklara ilişkin bilgiler

Banka'nın birlikte kontrol edilen ortaklığı bulunmamaktadır (31 Aralık 2022: Bulunmamaktadır).

11. Kiralama işlemlerinden alacaklara ilişkin bilgiler(net)

a) Finansal kiralama ile yapılan yatırımların kalan vadelerine göre gösterimi

Banka'nın 1 yıldan az 81,150 TL ve 1-4 yıl arası 79,376 TL finansal kiralama ile yapılan net yatırımları bulunmakta olup 76 TL karşılık ayrılmıştır (31 Aralık 2022: 1 yıldan az 356,129 TL ve 1-4 yıl arası 124,340 TL finansal kiralama ile yapılan net yatırımları bulunmakta olup 532 TL karşılık ayrılmıştır).

b) Finansal kiralama ile yapılan net yatırımlara ilişkin bilgiler

Banka'nın finansal kiralama ile yapılan net yatırımları 160,526 TL bulunmakta olup 76 TL karşılık ayrılmıştır (31 Aralık 2022: finansal kiralama ile yapılan net yatırımları 480,469 TL bulunmakta olup 532 TL karşılık ayrılmıştır).

12. Faktoring Alacaklarına İlişkin Açıklamalar

Bulunmamaktadır (31 Aralık 2022: Bulunmamaktadır).

13. Risten korunma amaçlı türev finansal varlıklara ilişkin açıklamalar

Bulunmamaktadır (31 Aralık 2022: Bulunmamaktadır).

NUROL YATIRIM BANKASI ANONİM ŞİRKETİ

31 ARALIK 2023 TARİHİ İTİBARIYLA KONSOLİDE FİNANSAL TABLOLARA İLİŞKİN AÇIKLAMA VE DİPNOTLAR

(Tutarlar aksi belirtilmedikçe Bin Türk Lirası (Bin TL) olarak ifade edilmiştir.)

I. Bilançonun Aktif Hesaplarına İlişkin Açıklama ve Dipnotlar (Devamı)

14. Maddi duran varlıklara ilişkin bilgiler

	Makine ve cihazlar	Demirbaşlar	Araçlar	Diğer MDV	Toplam
Maliyet					
1 Ocak 2022 tarihi itibarıyla	9,901	1,252	-	22,886	34,039
İktisap edilenler	5,858	196	-	3,741	9,795
Elden çıkarılanlar	-	-	-	-	-
31 Aralık 2022 tarihi itibarıyla	15,759	1,448	-	26,627	43,834
Birikmiş amortisman					
1 Ocak 2022 tarihi itibarıyla	5,419	738	-	8,295	14,452
Cari yıl amortismanı	2,078	225	-	6,975	9,278
Elden çıkarılanlar	-	-	-	-	-
31 Aralık 2022 tarihi itibarıyla	7,497	963	-	15,270	23,730
31 Aralık 2022 tarihi itibarıyla, net	8,262	485	-	11,357	20,104
Maliyet					
1 Ocak 2023 tarihi itibarıyla	15,759	1,448	-	26,627	43,834
İktisap edilenler	40,483	2,656	-	82,803	125,942
Elden çıkarılanlar	-	-	-	-	-
31 Aralık 2023 tarihi itibarıyla	56,242	4,104	-	109,430	169,776
Birikmiş amortisman					
1 Ocak 2023 tarihi itibarıyla	7,497	963	-	15,270	23,730
Cari yıl amortismanı	5,533	356	-	14,387	20,276
Elden çıkarılanlar	-	-	-	-	-
31 Aralık 2023 tarihi itibarıyla	13,030	1,319	-	29,657	44,006
31 Aralık 2023 tarihi itibarıyla, net	43,212	2,785	-	79,773	125,770

a) Münferit bir varlık için cari dönemde kaydedilmiş veya iptal edilmiş değer azalışının tutarı finansal tabloların bütünü açısından önem teşkil etmekteyse :

Değer azalışının kaydedilmesine veya iptal edilmesine yol açan olaylar, şartlar ve söz konusu değer azalışının tutarı:

Bulunmamaktadır (31 Aralık 2022- Bulunmamaktadır).

b) Cari dönemde kaydedilmiş veya iptal edilmiş olan ve her biri veya bazıları finansal tabloların bütünü açısından önemli olmamakla birlikte toplamı finansal tabloların bütünü açısından önemli olan değer düşüklükleri için ilgili varlık grupları itibarıyla ayrılan veya iptal edilen değer azalışı tutarları ile bunlara neden olan olay ve şartlar :

Bulunmamaktadır (31 Aralık 2022- Bulunmamaktadır).

c) Maddi duran varlıklar üzerindeki rehin, ipotek ve varsa diğer kısıtlamalar, maddi duran varlıklar için inşaat sırasında yapılan harcamaların tutarı, maddi duran varlık alımı için verilen taahhütler :

Bulunmamaktadır (31 Aralık 2022- Bulunmamaktadır).

NUROL YATIRIM BANKASI ANONİM ŞİRKETİ

31 ARALIK 2023 TARİHİ İTİBARIYLA KONSOLİDE FİNANSAL TABLOLARA İLİŞKİN AÇIKLAMA VE DİPNOTLAR (Tutarlar aksi belirtilmedikçe Bin Türk Lirası (Bin TL) olarak ifade edilmiştir.)

I. Bilançonun Aktif Hesaplarına İlişkin Açıklama ve Dipnotlar (Devamı)

15. Maddi olmayan duran varlıklara ilişkin açıklamalar

	Yazılım programları ve gayri maddi haklar
Maliyet	
1 Ocak 2022 tarihi itibarıyla	28,865
İktisap edilenler	24,897
31 Aralık 2022 tarihi itibarıyla	53,762
Birikmiş itfa payları	
1 Ocak 2022 tarihi itibarıyla	14,330
Cari yıl itfa payları	9,627
31 Aralık 2022 tarihi itibarıyla	23,957
31 Aralık 2022 tarihi itibarıyla, net	29,805
Maliyet	
1 Ocak 2023 tarihi itibarıyla	53,762
İktisap edilenler	63,461
31 Aralık 2023 tarihi itibarıyla	117,223
Birikmiş itfa payları	
1 Ocak 2023 tarihi itibarıyla	23,957
Cari yıl itfa payları	21,061
31 Aralık 2023 tarihi itibarıyla	45,018
31 Aralık 2023 tarihi itibarıyla, net	72,205

a) Finansal tabloların bütünü açısından önem arz eden bir maddi olmayan duran varlık bulunması durumunda, bunun defter değeri, tanımı ve kalan amortisman süresi :

Bulunmamaktadır (31 Aralık 2022- Bulunmamaktadır).

b) Varsa devlet teşvikleri kapsamında edinilen ve ilk muhasebeleştirmede rayiç değeri ile kaydedilmiş olan maddi olmayan duran varlıklara ilişkin bilgi :

Bulunmamaktadır (31 Aralık 2022- Bulunmamaktadır).

c) Devlet teşvikleri kapsamında edinilen ve ilk muhasebeleştirmede rayiç değeri ile kaydedilmiş olan maddi olmayan duran varlıkların ilk kayıt tarihinden sonraki değerlemelerinin hangi yönteme göre yapıldığı :

Bulunmamaktadır (31 Aralık 2022- Bulunmamaktadır).

d) Kullanımında herhangi bir kısıtlama bulunan veya rehnedilen maddi olmayan duran varlıkların defter değeri :

Bulunmamaktadır (31 Aralık 2022- Bulunmamaktadır).

e) Maddi olmayan duran varlık edinimi için verilmiş olan taahhütlerin tutarı :

Bulunmamaktadır (31 Aralık 2022- Bulunmamaktadır).

f) Yeniden değerlendirilen maddi olmayan duran varlıklar için varlık türü bazında açıklamalar :

Bulunmamaktadır (31 Aralık 2022- Bulunmamaktadır).

NUROL YATIRIM BANKASI ANONİM ŞİRKETİ

31 ARALIK 2023 TARİHİ İTİBARIYLA KONSOLİDE FİNANSAL TABLOLARA İLİŞKİN AÇIKLAMA VE DİPNOTLAR (Tutarlar aksi belirtilmedikçe Bin Türk Lirası (Bin TL) olarak ifade edilmiştir.)

I. Bilançonun Aktif Hesaplarına İlişkin Açıklama ve Dipnotlar (Devamı)

15. Maddi olmayan duran varlıklara ilişkin açıklamalar (Devamı)

g) Varsa, dönem içinde gider kaydedilen araştırma geliştirme giderlerinin toplam tutarı :

Bulunmamaktadır (31 Aralık 2022- Bulunmamaktadır).

h) Şerefiyeye ilişkin bilgiler:

Bulunmamaktadır (31 Aralık 2022- Bulunmamaktadır).

16. Yatırım amaçlı gayrimenkullere ilişkin açıklamalar

Banka kira geliri veya değer artış kazancı ya da her ikisini birden elde etmek amaçlı tuttuğu arsa ve gayrimenkullerini TMS 40 uyarınca yatırım amaçlı gayrimenkul olarak sınıflamakta ve gerçeğe uygun değer yöntemi ile değerlemektedir. Bu hesap altında arsa ve gayrimenkullerin bağımsız değerlendirme raporu 2023 yılı içerisinde yaptırılmış olup yatırım amaçlı gayrimenkuller detayı aşağıdaki gibidir:

	Cari Dönem	Önceki Dönem
Açılış	47,470	226,930
Girişler	-	-
Satışlar (-)	-	(33,175)
Transferler (*)	-	(271,260)
Yeniden değerlendirme tutarı	42,855	124,975
Toplam	90,325	47,470

(*) 31 Aralık 2023 tarihi itibarıyla bulunmamaktadır (31 Aralık 2022: Antalya’da yer alan 10 Mart 2016 tarihinde yatırım amaçlı olarak satın alınan gayrimenkul 31 Aralık 2022 tarihi itibarıyla satış amaçlı elde tutulan duran varlıklar altına sınıflanmıştır).

17. Ertelenmiş vergi varlığına ilişkin açıklamalar

Bilanço tarihi itibarıyla Banka’nın ertelenmiş vergi varlığı 141,390 TL bulunmaktadır ve ertelenmiş vergi borcu bulunmamaktadır (31 Aralık 2022: Ertelenmiş vergi varlığı bulunmamaktadır ve ertelenmiş vergi borcu 33,384 TL’dir).

İndirilebilir geçici farklar, mali zarar ve vergi indirim ve istisnaları itibarıyla, bilançoya yansıtılan ertelenmiş vergi aktif tutarı:

Banka finansal tablolarda uygulanan muhasebe politikaları ve değerlendirme esasları ile vergi mevzuatı arasında “zamanlama farklarından” doğan farklar üzerinden ertelenmiş vergi aktif hesaplayarak ekli finansal tablolarına yansıtılmıştır.

Ertelenmiş vergi Aktifi / (Pasifi)	Cari Dönem	Önceki Dönem
Maddi duran varlıklar ekonomik ömür farkları	(3,372)	(1,276)
Çalışan hakları karşılığı	2,236	3,446
Gerçeğe uygun değer farkı diğer kapsamlı gelire yansıtılan finansal varlıklar değerlendirme farkları	15,666	(18,937)
Türev reeskontları	42,034	(8,341)
Beklenen zarar karşılıkları	11,137	8,136
Danışmanlık/hukuki hizmetler için ayrılan karşılıklar	163,464	18,244
Gayrimenkuller değerlendirme farkları	(102,697)	(28,388)
Diğer	12,922	(6,268)
Toplam	141,390	(33,384)

18. Satış amaçlı elde tutulan ve durdurulan faaliyetlere ilişkin duran varlıklar hakkında açıklamalar

Bilanço tarihi itibarıyla Banka’nın satış amaçlı elde tutulan duran varlığı bulunmamaktadır (31 Aralık 2022: 271,260 TL Bulunmaktadır).

19. Diğer aktiflere ilişkin bilgiler

Bilançonun diğer aktifler kalemi, nazım hesaplarda yer alan taahhütler hariç bilanço toplamının %10’unu aşmıyor ise bunların en az %20’sini oluşturan alt hesapların isim ve tutarları

Bulunmamaktadır (31 Aralık 2022: Bulunmamaktadır).

NUROL YATIRIM BANKASI ANONİM ŞİRKETİ

31 ARALIK 2023 TARİHİ İTİBARIYLA KONSOLİDE FİNANSAL TABLOLARA İLİŞKİN AÇIKLAMA VE DİPNOTLAR (Tutarlar aksi belirtilmedikçe Bin Türk Lirası (Bin TL) olarak ifade edilmiştir.)

KONSOLİDE OLMAYAN FİNANSAL TABLOLARA İLİŞKİN AÇIKLAMA VE DİPNOTLAR (Devamı)

II. Bilançonun Pasif Hesaplarına İlişkin Açıklama ve Dipnotlar

1. Mevduatın vade yapısına ilişkin bilgiler

Banka, Yatırım Bankası statüsünde kurulduğu için mevduatı bulunmamaktadır.

2. Gerçeğe Uygun Değer Farkı Kar Zarara Yansıtılan

a) Gerçeğe Uygun Değer Farkı Kar Zarara Yansıtılan

	Cari Dönem		Önceki Dönem	
	TP	YP	TP	YP
Vadeli İşlemler	-	2,310	-	41
Swap İşlemleri	-	199,860	-	27,732
Futures İşlemleri	-	-	-	-
Opsiyonlar	-	-	-	-
Diğer	-	-	-	-
Toplam	-	202,170	-	27,773

3. Alınan kredilere ilişkin bilgiler

a) Bankalar ve diğer mali kuruluşlara ilişkin bilgiler

	Cari Dönem		Önceki Dönem	
	TP	YP	TP	YP
T.C. Merkez Bankası Kredileri	-	-	720,358	-
Yurt İçi Banka ve Kuruluşlardan	-	-	-	-
Yurt Dışı Banka, Kuruluş ve Fonlardan	172,931	1,706,099	181,841	565,011
Toplam	172,931	1,706,099	902,199	565,011

b) Alınan kredilerin vade ayırımına göre gösterilmesi

	Cari Dönem		Önceki Dönem	
	TP	YP	TP	YP
Kısa Vadeli	172,931	-	902,199	-
Orta ve Uzun Vadeli	-	1,706,099	-	565,011
Toplam	172,931	1,706,099	902,199	565,011

c) Banka'nın yükümlülüklerinin yoğunlaştığı alanlara ilişkin ilave açıklamalar

Alınan krediler toplam pasiflerin %6'sını oluşturmaktadır (31 Aralık 2022: %8).

4. Müstakriz fonlara ilişkin bilgiler

	Cari Dönem		Önceki Dönem	
	TP	YP	TP	YP
Yurtiçi Kuruluşlardan	832,697	77,731	393,418	1,273,415
Yurtdışı Kuruluşlardan ve Fonlardan	230,378	1,535,990	831,514	2,828,772
Toplam	1,063,075	1,613,721	1,224,932	4,102,187

NUROL YATIRIM BANKASI ANONİM ŞİRKETİ

31 ARALIK 2023 TARİHİ İTİBARIYLA KONSOLİDE FİNANSAL TABLOLARA İLİŞKİN AÇIKLAMA VE DİPNOTLAR (Tutarlar aksi belirtilmedikçe Bin Türk Lirası (Bin TL) olarak ifade edilmiştir.)

II. Bilançonun Pasif Hesaplarına İlişkin Açıklama ve Dipnotlar (Devamı)

Müstakriz fonların vade ayırımına göre gösterilmesi

	Cari Dönem		Önceki Dönem	
	TP	YP	TP	YP
Kısa Vadeli	1,063,075	1,613,721	1,224,932	4,102,187
Orta ve Uzun Vadeli	-	-	-	-
Toplam	1,063,075	1,613,721	1,224,932	4,102,187

Müstakriz fonlar toplam pasiflerin %13'ünü oluşturmaktadır (31 Aralık 2022: %37).

5. Para piyasalarına borçlara ilişkin bilgiler

	Cari Dönem		Önceki Dönem	
	TP	YP	TP	YP
Yurtiçi İşlemlerden	2,715,259	804,186	572,050	1,701,825
Mali Kurum ve Kuruluşlar	2,549,642	-	452,591	319,118
Diğer Kurum ve Kuruluşlar	165,090	314,022	107,236	973,007
Gerçek Kişiler	527	490,164	12,223	409,700
Yurtdışı İşlemlerden	96,128	818,978	408	94,651
Mali Kurum ve Kuruluşlar	-	-	-	-
Diğer Kurum ve Kuruluşlar	95,750	775,911	403	83,753
Gerçek Kişiler	378	43,067	5	10,898
Toplam	2,811,387	1,623,164	572,458	1,796,476

NUROL YATIRIM BANKASI ANONİM ŞİRKETİ

31 ARALIK 2023 TARİHİ İTİBARIYLA KONSOLİDE FİNANSAL TABLOLARA İLİŞKİN AÇIKLAMA VE DİPNOTLAR (Tutarlar aksi belirtilmedikçe Bin Türk Lirası (Bin TL) olarak ifade edilmiştir.)

II. Bilançonun Pasif Hesaplarına İlişkin Açıklama ve Dipnotlar (Devamı)

6. İhraç edilen menkul kıymetlere ilişkin bilgiler (Net)

	Cari Dönem		Önceki Dönem	
	TP	YP	TP	YP
Banka Bonoları	2,012,466	-	2,353,372	-
Tahviller	778,532	-	489,928	-
Toplam	2,790,998	-	2,843,300	-

Ana Ortaklık Banka'nın 31 Aralık 2023 itibarıyla yaptığı ihraçlardan itfa olmayanlar aşağıda listelenmiştir:

İHRAÇ TÜRÜ	İHRAÇ TARİHİ	VADE TARİHİ	GÜN	NOMİNAL (*)	FAİZ ORANI
BONO	12.09.2023	10.01.2024	120	150,000,000	36.50%
BONO	13.10.2023	18.01.2024	97	200,000,000	40.00%
BONO	18.10.2023	31.01.2024	105	120,000,000	40.00%
BONO	31.10.2023	6.02.2024	98	200,000,000	42.00%
BONO	3.11.2023	13.02.2024	102	150,000,000	42.00%
BONO	21.11.2023	27.02.2024	98	200,000,000	42.00%
BONO	30.11.2023	1.03.2024	92	200,000,000	45.00%
BONO	7.12.2023	26.03.2024	110	200,000,000	46.00%
BONO	13.12.2023	13.03.2024	91	300,000,000	46.00%
BONO	06.09.2023	04.01.2024	120	150,000,000	35.00%
BONO	13.09.2023	10.01.2024	119	215,000,000	36.00%
BONO	12.10.2023	16.01.2024	96	200,000,000	40.00%
BONO	05.10.2023	08.02.2024	126	35,000,000	40.00%
BONO	24.10.2023	16.02.2024	115	200,000,000	40.00%
BONO	29.08.2023	21.02.2024	176	150,000,000	31.00%
BONO	19.12.2023	19.03.2024	91	250,000,000	46.00%
BONO	27.12.2023	29.03.2024	93	50,000,000	46.00%
BONO	10.11.2023	08.05.2024	180	150,000,000	40.00%
TAHVİL	18.01.2023	21.01.2025	387	200,000,000	14.00%
TAHVİL	27.06.2022	28.06.2024	180	50,000,000	14.25%
TAHVİL	5.07.2022	8.07.2024	190	50,000,000	15.75%
TAHVİL	26.07.2022	29.07.2024	211	300,000,000	16.50%
TAHVİL	20.01.2023	22.08.2024	235	40,000,000	17.00%
TAHVİL	13.09.2022	18.09.2024	262	50,000,000	17.50%
TAHVİL	20.01.2023	31.10.2024	305	120,000,000	18.00%

(*) Tabloda belirtilen nominal tutarlar tam TL tutardır.

Grup ayrıca 2023 yılında 1,400,000,000 TL tutarında Nurol Varlık Kiralama A.Ş. tarafından Sukuk ihracı gerçekleştirmiştir.

7. Bilançonun diğer yabancı kaynaklar kalemi, bilanço dışı taahhütler hariç bilanço toplamının %10'unu aşarsa, bunların en az %20'sini oluşturan alt hesapların isim ve tutarları

Banka'nın diğer yabancı kaynaklar kaleminin 65,931 TL'lik kısmı peşin tahsil edilen komisyonlardan, 12,010,545 TL'lik kısmı türev finansal araçlardan alınan teminat bakiyesinden oluşmaktadır (31 Aralık 2022: 7,877 TL peşin tahsil edilen komisyonlar, 1,463,029 TL türev finansal araçlardan alınan teminat).

NUROL YATIRIM BANKASI ANONİM ŞİRKETİ

31 ARALIK 2023 TARİHİ İTİBARIYLA KONSOLİDE FİNANSAL TABLOLARA İLİŞKİN AÇIKLAMA VE DİPNOTLAR (Tutarlar aksi belirtilmedikçe Bin Türk Lirası (Bin TL) olarak ifade edilmiştir.)

II. Bilançonun Pasif Hesaplarına İlişkin Açıklama ve Dipnotlar (Devamı)

8. Finansal kiralama sözleşmelerinde kira taksitlerinin belirlenmesinde kullanılan kriterler, yenileme ve satın alma opsiyonları ile sözleşmede yer alan kısıtlamalar hususlarında bankaya önemli yükümlülükler getiren hükümlerle ilgili genel açıklamalar

8.1 Finansal kiralama işlemlerinden doğan yükümlülüklerle ilişkin açıklamalar

Bilanço tarihi itibarıyla, Banka'nın, finansal kiralama işlemlerinden borcu bulunmamaktadır (31 Aralık 2022: Bulunmamaktadır).

8.2 Faaliyet kiralamasına ilişkin açıklamalar

Banka ihtiyaç duyduğunda, faaliyet kiralaması sözleşmeleri yapmaktadır. Banka'nın faaliyet kiralaması sözleşmelerinden doğan yükümlülüğü 64,775 TL'dir (31 Aralık 2022: 11,109 TL faaliyet kiralaması).

9. Riskten korunma amaçlı türev finansal borçlara ilişkin bilgiler

Banka'nın riskten korunma amaçlı türev finansal borcu bulunmamaktadır (31 Aralık 2022: Bulunmamaktadır).

10. Karşılıklara ilişkin açıklamalar

10.1 Dövizde endeksli krediler kur farkı karşılıkları

Banka'nın dövizde endeksli kredisi bulunmamaktadır (31 Aralık 2022: Bulunmamaktadır).

10.2 Tazmin edilmemiş ve nakde dönüşmemiş gayrinakdi krediler özel karşılıkları veya gayrinakdi krediler beklenen zarar karşılıkları

	Cari Dönem	Önceki Dönem
Birinci Aşama	3,046	2,703
İkinci Aşama	-	984
Üçüncü Aşama	35,703	3,330
Toplam	38,749	7,017

10.3 Çalışan haklarına ilişkin karşılıklar

Türk İş Kanunu'na göre, Banka bir senesini doldurmuş olan ve zorunlu sebeplerden dolayı ilişkisi kesilen veya emekli olan, 25 hizmet yılını (kadınlarda 20) dolduran ve emeklilik hakkı kazanan (kadınlar için 58 yaşında, erkekler için 60 yaşında), askere çağrılan veya vefat eden personeli için kıdem tazminatı ödemekle mükelleftir. 23 Mayıs 2002 tarihindeki mevzuat değişikliğinden sonra emeklilikten önceki hizmet süresine ilişkin bazı geçiş süreci maddeleri çıkartılmıştır.

Banka'nın kıdem tazminatı yükümlülüğü, 1 Ocak 2024 tarihinden itibaren geçerli olan 35,058.58 tam TL üzerinden hesaplanmaktadır (31 Aralık 2022: 15,371.40 TL). Kıdem tazminatı yükümlülüğü yasal olarak herhangi bir fonlamaya tabi değildir ve herhangi bir fonlama şartı bulunmamaktadır.

Kıdem tazminatı karşılığı çalışanların emekliliği halinde Banka'nın ödemesi gerekecek muhtemel yükümlülüğün bugünkü değeri hesaplanarak ayrılmaktadır. TMS 19 işletmenin yükümlülüklerinin hesaplanabilmesi için aktüeryal değerlendirme yöntemlerinin kullanımını gerekli kılmaktadır. Yükümlülüğün belirlenmesinde Banka bağımsız aktüerlerden yararlanmıştır, iskonto oranı, çalışan devir hızı ve gelecekteki maaş artışları gibi konularda varsayımlarda bulunmaktadır. Bu varsayımlar yıllık olarak gözden geçirilmektedir. Bu bağlamda, toplam yükümlülüklerin hesaplanmasında aşağıdaki aktüeryal varsayımlar kullanılmıştır.

NUROL YATIRIM BANKASI ANONİM ŞİRKETİ

31 ARALIK 2023 TARİHİ İTİBARIYLA KONSOLİDE FİNANSAL TABLOLARA İLİŞKİN AÇIKLAMA VE DİPNOTLAR (Tutarlar aksi belirtilmedikçe Bin Türk Lirası (Bin TL) olarak ifade edilmiştir.)

II. Bilançonun Pasif Hesaplarına İlişkin Açıklama ve Dipnotlar (Devamı)

31 Aralık 2023 ve 31 Aralık 2022 tarihleri itibarıyla çalışanlara sağlanan faydalara ilişkin karşılıkların detayı aşağıdaki gibidir:

	Cari Dönem	Önceki Dönem
Kıdem tazminatı karşılığı	2,246	4,570
İzin karşılığı	6,256	9,639
Prim karşılığı	52,605	16,093
Toplam	61,107	30,302

10.4 Diğer karşılıklara ilişkin bilgiler

Banka'nın ilgili tarafı olduğu yerel hukuki konuların muhtemel maliyetleri ve Banka'nın uluslararası uyum standartları çerçevesinde alınan danışmanlık hizmetleri karşılığı danışmanlara ödenmesi muhtemel maliyetleri için ayırmış olduğu toplam karşılık tutarı 563,186 TL dir (31 Aralık 2022: 72,976 TL).

11. Vergi borcuna ilişkin açıklamalar

11.1 Cari vergi borcuna ilişkin bilgiler

11.1.1 Vergi karşılığına ilişkin bilgiler

Dönem vergi karşılığı ile peşin ödenen vergi tutarının netleştirilmesi sonrası Banka'nın 31 Aralık 2023 tarihi itibarıyla ödenecek kurumlar vergisi 138,962 TL bulunmaktadır (31 Aralık 2022: ödenecek kurumlar vergisi 130,089 TL bulunmaktadır).

11.1.2 Ödenecek vergilere ilişkin bilgiler

	Cari Dönem	Önceki Dönem
Ödenecek Kurumlar Vergisi (*)	138,962	130,089
Menkul Sermaye İradı Vergisi	7,777	9,014
Gayrimenkul Sermaye İradı Vergisi	17	98
BSMV	80,841	19,269
Kambiyo Muameleleri Vergisi	2,684	949
Ödenecek Katma Değer Vergisi	22,579	1,699
Diğer	10,062	7,232
Toplam	262,922	168,350

* Dönem vergi karşılığı ile peşin ödenen vergi tutarı netleştirilerek gösterilmiştir.

11.1.3 Primlere ilişkin bilgiler

	Cari Dönem	Önceki Dönem
Sosyal Sigorta Primleri-Personel	2,055	932
Sosyal Sigorta Primleri-İşveren	1,475	567
Banka Sosyal Yardım Sandığı Primleri-Personel	-	-
Banka Sosyal Yardım Sandığı Primleri-İşveren	-	-
Emekli Sandığı Aidatı ve Karşılıkları-Personel	-	-
Emekli Sandığı Aidatı ve Karşılıkları-İşveren	-	-
İşsizlik Sigortası-Personel	122	74
İşsizlik Sigortası-İşveren	138	86
Diğer	-	-
Toplam	3,790	1,659

NUROL YATIRIM BANKASI ANONİM ŞİRKETİ

31 ARALIK 2023 TARİHİ İTİBARIYLA KONSOLİDE FİNANSAL TABLOLARA İLİŞKİN AÇIKLAMA VE DİPNOTLAR (Tutarlar aksi belirtilmedikçe Bin Türk Lirası (Bin TL) olarak ifade edilmiştir.)

II. Bilançonun Pasif Hesaplarına İlişkin Açıklama ve Dipnotlar (Devamı)

12. Satış amaçlı duran varlıklara ilişkin borçlar hakkında bilgiler

Bulunmamaktadır (31 Aralık 2022: Bulunmamaktadır).

13. Sermaye benzeri kredilere ilişkin bilgiler

27 Aralık 2016 tarihinde 5,000 USD, %6.65 faizli, 10 yıl vadeli, değişken faizli, 3 ayda bir faiz ödemeli World Business Capital'dan alınan kredi, BDDK'nın 20.09.2023 tarihli E-20008792-101.02.01-95556 sayılı yazısına istinaden alınan izin ile sözleşmesinde bulunan erken itfa opsiyonu kullanılmıştır (31 Aralık 2022: 27 Aralık 2016 tarihinde 5,000 USD, %6.65 faizli, 10 yıl vadeli, değişken faizli, 3 ayda bir faiz ödemeli World Business Capital'dan alınan kredi gerçekleşmiştir).

14. Özkaynaklara ilişkin bilgiler

14.1 Ödenmiş sermayenin gösterimi

	Cari Dönem	Önceki Dönem
Hisse Senedi Karşılığı	1,800,000	750,000
İmtiyazlı Hisse Senedi Karşılığı	-	-

14.2 Ödenmiş sermaye tutarı, bankada kayıtlı sermaye sisteminin uygulanıp uygulanmadığı hususunun açıklanması ve bu sistem uygulanıyor ise kayıtlı sermaye tavanı

Sermaye Sistemi	Ödenmiş Sermaye	Tavan
Kayıtlı Sermaye Sistemi	1,800,000	-

28 Mart 2023 tarihinde yapılan Olağan Genel Kurul'da alınan karara istinaden, Banka'nın ödenmiş sermayesi tamamı iç kaynaklardan karşılanarak 1,800,000 TL'ye çıkarılmıştır. Sermaye artışına ilişkin Olağan Genel Kurul Kararı, 5 Haziran 2023 tarih ve 10845 sayılı Türkiye Ticaret Sicil Gazetesinde ilan edilmiştir.

Banka'da kayıtlı sermaye sistemi uygulanmamaktadır.

14.3 Cari dönem içinde yapılan sermaye artırımları ve kaynakları ile artırılan sermaye payına ilişkin diğer bilgiler

Banka, cari dönemde iç kaynaklardan karşılanmak üzere sermaye 1,050,000 TL artırılmıştır (31 Aralık 2021 – 2023 yılında iç kaynaklardan 290,000 TL).

14.4 Cari dönem içinde yeniden değerlendirme fonlarından sermayeye ilave edilen kısma ilişkin bilgiler

Banka, cari dönem içinde ödenmiş sermayesi 1,800,000 TL çıkarmıştır. Sermaye artırımını 1,050,000 TL tutarındaki sermaye yedeklerinden karşılanmıştır (31 Aralık 2022: ödenmiş sermayesini 750,000 TL çıkarmıştır. Sermaye artırımını 290,000 TL tutarındaki sermaye yedeklerinden karşılanmıştır).

14.5 Son mali yılın ve onu takip eden ara dönemin sonuna kadar olan sermaye taahhütleri, bu taahhütlerin genel amacı ve bu taahhütler için gerekli tahmini kaynaklar

Sermayenin tamamı ödenmiş olup sermaye taahhüdü bulunmamaktadır.

14.6 Banka'nın gelirleri, karlılığı ve likiditesine ilişkin geçmiş dönem göstergeleri ile bu göstergelerdeki belirsizlikler dikkate alınarak yapılacak öngörülerin özkaynak üzerindeki tahmini etkileri

Bulunmamaktadır (31 Aralık 2022: Bulunmamaktadır).

NUROL YATIRIM BANKASI ANONİM ŞİRKETİ

31 ARALIK 2023 TARİHİ İTİBARIYLA KONSOLİDE FİNANSAL TABLOLARA İLİŞKİN AÇIKLAMA VE DİPNOTLAR (Tutarlar aksi belirtilmedikçe Bin Türk Lirası (Bin TL) olarak ifade edilmiştir.)

II. Bilançonun Pasif Hesaplarına İlişkin Açıklama ve Dipnotlar (Devamı)

14.7 Sermayeyi temsil eden hisse senetlerine tanınan imtiyazlara ilişkin özet bilgiler

Bulunmamaktadır (31 Aralık 2022: Bulunmamaktadır).

14.8 Diğer

21 Mart 2023 tarih ve 2808 yönetim kurulu kararı ile 213 sayılı Vergi Usul Kanunu 325/A maddesi ile 5520 sayılı Kurumlar Vergisi Kanununun 10/1-g maddesi uyarınca 2023 yılı kurum kazancından 150 Milyon TL girişim sermayesi için özel fon ayrılmıştır (31 Aralık 2022: 21 Mart 2022 tarih ve 2467 yönetim kurulu kararı ile 213 sayılı Vergi Usul Kanunu 325/A maddesi ile 5520 sayılı Kurumlar Vergisi Kanununun 10/1-g maddesi uyarınca 2021 yılı kurum kazancından 15 Milyon TL girişim sermayesi için özel fon ayrılmıştır).

15. Hisse senedi ihraç primleri

	Cari Dönem	Önceki Dönem
Hisse Senedi Sayısı (Bin)	1,800,000	750,000
İmtiyazlı Hisse Senedi	-	-
Hisse Senedi İhraç Primi (*)	-	-
Hisse Senedi İptal Karı	-	-
Diğer Sermaye Araçları	-	-

16. Menkul değerler değerlendirme farklarına ilişkin bilgiler

	Cari Dönem		Önceki Dönem	
	TP	YP	TP	YP
İştirakler, Bağlı Ortaklıklar ve Birlikte Kontrol Edilen Ortaklıklardan	-	-	-	-
Değerleme Farkı	-	-	-	-
Kur Farkı	-	-	-	-
Gerçeğe Uygun Değer Farkı Diğer Kapsamlı Gelire Yansıtılan Menkul Değerlerden	(124,869)	92,983	48,313	12,207
Değerleme Farkı	(124,869)	92,983	48,313	12,207
Kur Farkı	-	-	-	-
Toplam	(124,869)	92,983	48,313	12,207

17. Azınlık paylarına ilişkin açıklamalar

Bulunmamaktadır (31 Aralık 2022: Bulunmamaktadır).

III. Nazım hesaplara ilişkin açıklama ve dipnotlar

1. Nazım hesaplarda yer alan yükümlülüklerle ilişkin açıklama

Gayri kabili rücu nitelikteki kredi taahhütlerinin türü ve miktarı

Banka'nın gayri kabili rücu nitelikteki kredi taahhütleri bulunmamaktadır (31 Aralık 2022: Bulunmamaktadır), çekler için ödeme taahhütleri bulunmamaktadır (31 Aralık 2022: Bulunmamaktadır).

Aşağıdakiler dahil nazım hesap kalemlerinden kaynaklanan muhtemel zararların ve taahhütlerin yapısı ve tutarı

Bulunmamaktadır (31 Aralık 2022: Bulunmamaktadır).

NUROL YATIRIM BANKASI ANONİM ŞİRKETİ

31 ARALIK 2023 TARİHİ İTİBARIYLA KONSOLİDE FİNANSAL TABLOLARA İLİŞKİN AÇIKLAMA VE DİPNOTLAR (Tutarlar aksi belirtilmedikçe Bin Türk Lirası (Bin TL) olarak ifade edilmiştir.)

III. Nazım hesaplara ilişkin açıklama ve dipnotlar (Devamı)

Garantiler, banka aval ve kabulleri ve mali garanti yerine geçen teminatlar ve diğer akreditifler dahil gayrinakdi krediler

Banka'nın vermiş olduğu toplam 3,153,250 TL (31 Aralık 2022: 1,884,771 TL) tutarındaki gayri nakdi kredilerin 3,141,213 TL (31 Aralık 2022: 1,875,147 TL) tutarındaki kısmı teminat mektuplarından oluşmaktadır.

Teminat mektupları

	Cari Dönem	Önceki Dönem
Geçici Teminat Mektupları	21	99
Kesin Teminat Mektupları	2,200,250	1,401,406
Avans Teminat Mektupları	44,940	19,939
Gümrüklere Verilen Teminat Mektupları	94,082	51,608
Nakdi Kredilerin Teminatı için Verilen Teminat Mektupları	801,920	402,095
Toplam	3,141,213	1,875,147

2. Kesin teminatlar, geçici teminatlar, kefaletler ve benzeri işlemler

Gayrinakdi kredilerin toplam tutarı

	Cari Dönem	Önceki Dönem
Nakit Kredi Teminine Yönelik Olarak Açılan Gayrinakdi Krediler	801,920	402,095
Bir Yıl veya Daha Az Süreli Asıl Vadeli	-	-
Bir Yıldan Daha Uzun Süreli Asıl Vadeli	801,920	402,095
Diğer Gayrinakdi Krediler	2,351,330	1,482,676
Toplam	3,153,250	1,884,771

3. Gayrinakdi krediler hesabı içinde sektör bazında risk yoğunlaşması hakkında bilgi

	Cari Dönem				Önceki Dönem			
	TP	%	YP	%	TP	%	YP	%
Tarım	-	-	-	-	2,950	0.17	-	-
Çiftçilik ve Hayvancılık	-	-	-	-	2,950	0.17	-	-
Ormançılık	-	-	-	-	-	-	-	-
Balıkçılık	-	-	-	-	-	-	-	-
Sanayi	204,202	6.84	12,920	7.58	157,554	8.88	561	0.50
Madencilik ve Taşocakçılığı	328	0.01	-	-	351	0.02	-	-
İmalat Sanayi	184,363	6.18	12,037	7.06	150,054	8.46	-	-
Elektrik, Gaz, Su	19,511	0.65	883	0.52	7,149	0.40	561	0.50
İnşaat	506,865	16.99	72,082	42.30	380,436	21.45	45,009	40.48
Hizmetler	2,271,790	76.14	85,391	50.12	1,232,638	69.50	65,623	59.02
Toptan ve Perakende Ticaret	55,705	1.87	68,063	39.95	915	0.05	52,856	47.54
Otel ve Lokanta Hizmetleri	-	-	-	-	-	-	-	-
Ulaştırma Ve Haberleşme	7,662	0.26	6,246	3.67	4,663	0.26	5,748	5.17
Mali Kuruluşlar	1,641,844	55.04	11,082	6.50	1,161,570	65.50	7,019	6.31
Gayrimenkul ve Kira. Hizm.	509,434	17.08	-	-	4,440	0.25	-	-
Serbest Meslek Hizmetleri	57,145	1.92	-	-	61,050	3.44	-	-
Eğitim Hizmetleri	-	-	-	-	-	-	-	-
Sağlık ve Sosyal Hizmetler	-	-	-	-	-	-	-	-
Diğer	-	-	-	-	-	-	-	-
Toplam	2,982,857	100.00	170,393	100.00	1,773,578	100.00	111,193	100.00

NUROL YATIRIM BANKASI ANONİM ŞİRKETİ

31 ARALIK 2023 TARİHİ İTİBARIYLA KONSOLİDE FİNANSAL TABLOLARA İLİŞKİN AÇIKLAMA VE DİPNOTLAR (Tutarlar aksi belirtilmedikçe Bin Türk Lirası (Bin TL) olarak ifade edilmiştir.)

III. Nazım hesaplara ilişkin açıklama ve dipnotlar (Devamı)

4. I ve II'nci grupta sınıflandırılan gayrinakdi kredilere ilişkin bilgiler

Cari Dönem	I. Grup		II. Grup	
	TP	YP	TP	YP
Teminat Mektupları	2,982,857	158,356	-	-
Aval ve Kabul Kredileri	-	-	-	-
Akreditifler	-	12,037	-	-
Ciolar	-	-	-	-
Menkul Kıymet İhracında Satın Alma Garantilerimizden	-	-	-	-
Faktoring Garantilerinden	-	-	-	-
Diğer Garanti ve Kefaletler	-	-	-	-
Gayrinakdi Krediler	2,982,857	170,393	-	-

Önceki Dönem	I. Grup		II. Grup	
	TP	YP	TP	YP
Teminat Mektupları	1,773,578	77,729	-	23,840
Aval ve Kabul Kredileri	-	-	-	-
Akreditifler	-	9,624	-	-
Ciolar	-	-	-	-
Menkul Kıymet İhracında Satın Alma Garantilerimizden	-	-	-	-
Faktoring Garantilerinden	-	-	-	-
Diğer Garanti ve Kefaletler	-	-	-	-
Gayrinakdi Krediler	1,773,578	87,353	-	23,840

NUROL YATIRIM BANKASI ANONİM ŞİRKETİ

31 ARALIK 2023 TARİHİ İTİBARIYLA KONSOLİDE FİNANSAL TABLOLARA İLİŞKİN AÇIKLAMA VE DİPNOTLAR (Tutarlar aksi belirtilmedikçe Bin Türk Lirası (Bin TL) olarak ifade edilmiştir.)

III. Nazım hesaplara ilişkin açıklama ve dipnotlar (Devamı)

5. Türev işlemlere ilişkin açıklamalar

	Cari Dönem				Önceki Dönem			
	1 Aya kadar	1-3 Ay	3-12 Ay	1 Yıl Üzeri	1 Aya Kadar	1-3 Ay	3-12 Ay	1 Yıl Üzeri
Döviz ile İlgili Türev İşlemler (I)	22,019,645	5,132,628	6,093,970	-	4,946,455	2,614,226	519,372	-
Vadeli Döviz Alım Satım İşlemleri	881,879	-	-	-	224,586	-	-	-
Swap Para Alım Satım İşlemleri	21,137,766	5,132,628	6,093,970	-	4,481,095	2,614,226	519,372	-
Futures Para İşlemleri	-	-	-	-	-	-	-	-
Para Alım Satım Opsiyonları	-	-	-	-	240,774	-	-	-
Faiz ile İlgili Türev İşlemler (II)	2,123,654	-	-	-	1,467,977	-	-	-
Vadeli Faiz Sözleşmesi Alım Satım İşlemleri	-	-	-	-	-	-	-	-
Swap Faiz Alım Satım İşlemleri	2,123,654	-	-	-	1,467,977	-	-	-
Faiz Alım Satım Opsiyonları	-	-	-	-	-	-	-	-
Futures Faiz Alım Satım İşlemleri	-	-	-	-	-	-	-	-
Diğer Alım-Satım Amaçlı Türev İşlemler (III)	-	-	-	-	-	-	-	-
A. Toplam Alım Satım Amaçlı Türev İşlemler (I+II+III)	24,143,299	5,132,628	6,093,970	-	6,414,432	2,614,226	519,372	-
Riskten Korunma Amaçlı Türev İşlem Türleri	-	-	-	-	-	-	-	-
Rayıç Değer Değişikliği Riskinden Korunma Amaçlı	-	-	-	-	-	-	-	-
Nakit Akış Riskinden Korunma Amaçlı	-	-	-	-	-	-	-	-
YP Üzerinden Yapılan İştirak Yatırımları Riskinden Korunma Amaçlı	-	-	-	-	-	-	-	-
B. Toplam Riskten Korunma Amaçlı Türev İşlemler	-	-	-	-	-	-	-	-
Türev İşlemler Toplamı (A+B)	24,143,299	5,132,628	6,093,970	-	6,414,432	2,614,226	519,372	-

Banka'nın, vadeli döviz ve swap para alım satım işlemlerinin dökümü döviz cinsi bazında ve TL cinsinden karşılıkları aşağıdaki gibidir:

	Vadeli Alım	Vadeli Satım	Swap Alım	Swap Satım
Cari Dönem				
TL	-	-	-	5,095,281
USD	-	441,573	7,044,508	8,075,388
EURO	-	-	10,043,292	4,183,214
Diğer	440,306	-	-	46,335
Toplam	440,306	441,573	17,087,800	17,400,218

	Vadeli Alım	Vadeli Satım	Swap Alım	Swap Satım
Önceki Dönem				
TL	-	8,170	-	1,514,921
USD	-	104,150	2,333,418	1,740,947
EURO	-	-	2,316,495	1,417,663
Diğer	112,266	-	-	-
Toplam	112,266	112,320	4,649,913	4,673,531

Kredi türevlerine ve bunlardan dolayı maruz kalınan risklere ilişkin açıklamalar

Bulunmamaktadır (31 Aralık 2022: Bulunmamaktadır).

7. Koşullu borçlar ve varlıklara ilişkin bilgi

Bulunmamaktadır (31 Aralık 2022: Bulunmamaktadır).

8. Başkalarının nam ve hesabına verilen hizmetlere ilişkin açıklamalar

Banka gerçek ve tüzel kişilerin menkul kıymetlerini emanete alarak Takasbank'ta saklama hizmeti vermektedir. Emanete alınan menkul değerler nazım hesaplarda takip edilerek bilanço dışı yükümlülükler tablosunda gösterilmektedir.

NUROL YATIRIM BANKASI ANONİM ŞİRKETİ

31 ARALIK 2023 TARİHİ İTİBARIYLA KONSOLİDE FİNANSAL TABLOLARA İLİŞKİN AÇIKLAMA VE DİPNOTLAR (Tutarlar aksi belirtilmedikçe Bin Türk Lirası (Bin TL) olarak ifade edilmiştir.)

IV. Kar Veya Zarar Tablosuna İlişkin Açıklama ve Dipnotlar

1.a) Kredilerden alınan faiz gelirlerine ilişkin bilgiler

	Cari Dönem		Önceki Dönem	
	TP	YP	TP	YP
Kredilerden Alınan Faizler(*)	1,673,781	259,580	704,725	192,622
Kısa Vadeli Kredilerden	744,673	210,319	475,277	160,478
Orta ve Uzun Vadeli Kredilerden	257,273	49,261	52,244	32,144
Takipteki Alacaklardan Alınan Faizler	671,835	-	177,204	-
Toplam	1,673,781	259,580	704,725	192,622

(*) Nakdi kredilere ilişkin ücret ve komisyon gelirlerini de içermektedir (31 Aralık 2022: 85,431 TL tutarındaki finansal kiralamalardan alınan faiz gelirleri kredilerden alınan faiz gelirleri arasında gösterilmiştir).

b) Bankalardan alınan faiz gelirlerine ilişkin bilgiler

	Cari Dönem		Önceki Dönem	
	TP	YP	TP	YP
T.C. Merkez Bankasından	17,007	12,198	3,479	-
Yurt içi Bankalardan	1,378,575	35,583	10,496	641
Yurt dışı Bankalardan	1,215	20,702	-	271
Yurtdışı Merkez ve Şubelerden	-	-	-	-
Toplam	1,396,797	68,483	13,975	912

c) Menkul değerlerden alınan faizlere ilişkin bilgiler

	Cari Dönem		Önceki Dönem	
	TP	YP	TP	YP
Gerçeğe Uygun Değer Farkı Kar veya Zarara Yansıtılan Finansal Varlıklar	-	-	-	-
Gerçeğe Uygun Değer Farkı Diğer Kapsamlı Gelire Yansıtılan Finansal Varlıklar	1,343,908	370,147	886,025	48,732
İtfa Edilmiş Maliyeti Üzerinden Değerlenen Finansal Varlıklar	-	-	-	-
Toplam	1,343,908	370,147	886,025	48,732

d) İştirak ve bağlı ortaklıklardan alınan faiz gelirlerine ilişkin bilgiler

Banka'nın iştiraki olan Ortak Varlık Yönetim A.Ş.'ne 127,559 TL faiz geliri bulunmaktadır (31 Aralık 2022: 85,563 TL faiz geliri bulunmaktadır)

2.a) Kullanılan kredilere verilen faizlere ilişkin bilgiler

	Cari Dönem		Önceki Dönem	
	TP	YP	TP	YP
Bankalara	250,920	64,541	204,274	11,855
T.C. Merkez Bankasına	-	-	620	-
Yurt içi Bankalara	227,547	-	166,444	-
Yurt dışı Bankalara	23,373	64,541	37,210	11,855
Yurt dışı Merkez ve Şubelere	-	-	-	-
Diğer Kuruluşlara	80,473	128,760	6,242	69,368
Toplam	331,393	193,301	210,516	81,223

b) İştirakler ve bağlı ortaklıklara verilen faiz giderlerine ilişkin bilgiler

Banka'nın bağlı ortaklığı olan Nurol Varlık Kiralama A.Ş.'ne 322,243 TL Kar payı ödemesi bulunmaktadır (31 Aralık 2022: 130,131 TL Kar payı ödemesi bulunmaktadır).

NUROL YATIRIM BANKASI ANONİM ŞİRKETİ

31 ARALIK 2023 TARİHİ İTİBARIYLA KONSOLİDE FİNANSAL TABLOLARA İLİŞKİN AÇIKLAMA VE DİPNOTLAR (Tutarlar aksi belirtilmedikçe Bin Türk Lirası (Bin TL) olarak ifade edilmiştir.)

IV. Kar Veya Zarar Tablosuna İlişkin Açıklama ve Dipnotlar (Devamı)

c) İhraç edilen menkul kıymetlere verilen faizlere ilişkin bilgiler

	Cari Dönem		Önceki Dönem	
	TP	YP	TP	YP
İhraç Edilen Menkul Kıymetlere Verilen Faizler	466,303	-	333,832	-
Toplam	466,303	-	333,832	-

d) Mevduata ödenen faizin vade yapısına göre gösterimi

Banka yatırım bankası statüsünde kurulduğu için mevduatı ve buna ilişkin ödemiş olduğu faiz bulunmamaktadır (31 Aralık 2022: Bulunmamaktadır).

3. Temettü gelirlerine ilişkin açıklamalar

Banka'nın 31 Aralık 2023 tarihi itibarıyla temettü geliri 52,570 TL bulunmaktadır (31 Aralık 2022: 428 TL Bulunmaktadır).

4. Ticari kar zarara ilişkin açıklamalar

	Cari Dönem	Önceki Dönem
Ticari Kar	44,830,925	18,477,791
Sermaye Piyasası İşlemleri Karı	520,577	686,035
Türev Finansal İşlemlerden Kar	2,260,414	1,032,706
Kambiyo İşlemlerinden Kar	42,049,934	16,759,050
Ticari Zarar	44,846,988	17,889,193
Sermaye Piyasası İşlemleri Zararı	219,927	157,020
Türev Finansal İşlemlerden Zarar	3,604,805	1,343,468
Kambiyo İşlemlerinden Zarar	41,022,256	16,388,705
Net Ticari Kar/Zarar	(16,063)	588,598

5. Diğer faaliyet gelirlerine ilişkin açıklamalar

	Cari Dönem	Önceki Dönem
Karşılık İptalleri	12,836	11,462
Müşterilere Yansıtılan Haberleşme Giderleri	2,072	7,781
Gayrimenkul satış gelirleri	-	-
Yatırım Amaçlı Gayrimenkul Değerleme Farkı	42,855	124,975
Alım Hakkı Komisyonları	-	-
Alım Hakkı Bedel Artışından Gelirler	-	-
Aktiflerin Satışından Elde Edilen Gelir	594,285	-
Diğer (*)	149,666	12,062
	801,714	156,280

(*) Emeklilikte Yaşa Takılanlar (EYT) için izin tutarı 6,403 TL, Kıdem tazminatı 7,337 TL, 2023 yılı Kurumlar Vergisi için ayrılan karşılık iptali 37,436 TL, fon gelir ücreti 84,789 TL ve diğer komisyon geliri 5,360 TL diğer kaleminde bulunmaktadır (31 Aralık 2022: Kira geliri 32 TL ve diğer komisyon geliri 12,030 TL diğer kaleminde bulunmaktadır).

IV. Kar Veya Zarar Tablosuna İlişkin Açıklama ve Dipnotlar (Devamı)

NUROL YATIRIM BANKASI ANONİM ŞİRKETİ

31 ARALIK 2023 TARİHİ İTİBARIYLA KONSOLİDE FİNANSAL TABLOLARA İLİŞKİN AÇIKLAMA VE DİPNOTLAR (Tutarlar aksi belirtilmedikçe Bin Türk Lirası (Bin TL) olarak ifade edilmiştir.)

6. Beklenen Zarar Karşılıkları

	Cari Dönem	Önceki Dönem
Beklenen Kredi Zararı Karşılıkları	126,110	87,477
12 Aylık Beklenen Zarar Karşılığı (Birinci Aşama)	13,138	15,936
Kredi Riskinde Önemli Artış (İkinci Aşama)	-	8,489
Temerrüt (Üçüncü Aşama)	112,972	63,052
Menkul Değerler Değer Düşüş Karşılıkları	2,340	10,764
Gerçeğe Uygun Değer Farkı Kâr veya Zarara Yansıtılan Finansal Varlıklar	-	-
Gerçeğe Uygun Değer Farkı Diğer Kapsamlı Gelire Yansıtılan Varlıklar	2,340	10,764
İştirakler, Bağlı Ortaklıklar ve Birlikte Kontrol Edilen Ortaklıklar Değer Düşüş Karşılıkları	-	-
İştirakler	-	-
Bağlı Ortaklıklar	-	-
Birlikte Kontrol Edilen Ortaklıklar	-	-
Diğer(*)	549,114	44,900
Toplam	677,564	143,141

(*) 31 Aralık 2023 itibarıyla 6,187 TL izin karşılığı, 52,605 TL başarı prim karşılığı ve 490,322 TL danışmanlık/hukuki süreçler karşılığı bulunmaktadır (31 Aralık 2022: 5,801 TL izin karşılığı, 15,730 TL başarı prim karşılığı ve 23,369 TL dava karşılığı bulunmaktadır)

7. Diğer faaliyet giderlerine ilişkin bilgiler

	Cari Dönem	Önceki Dönem
Kıdem Tazminatı Karşılığı Gideri	1,944	2,828
Banka Sosyal Yardım Sandığı Varlık Açıkları Karşılığı	-	-
Maddi Duran Varlık Değer Düşüş Giderleri	-	-
Maddi Duran Varlık Amortisman Giderleri	15,488	5,238
Maddi Olmayan Duran Varlık Değer Düşüş Giderleri	-	-
Şerefiye Değer Düşüş Gideri	-	-
Maddi Olmayan Duran Varlık Amortisman Giderleri	28,392	13,455
Özkaynak Yöntemi Uygulanan Ortaklık Payları Değer Düşüş Gideri	-	-
Elden Çıkarılacak Kıymetler Değer Düşüş Giderleri	-	-
Elden Çıkarılacak Kıymetler Amortisman Giderleri	-	-
Satış Amaçlı Elde Tutulan ve Durdurulan Faaliyetlere İlişkin Duran Varlıklar Değer Düşüş Giderleri	-	-
Diğer İşletme Giderleri	232,783	68,111
<i>TFRS 16 İstisnalarına İlişkin Kiralama Giderleri</i>	<i>1,171</i>	<i>269</i>
<i>Bakım ve Onarım Giderleri</i>	<i>2,983</i>	<i>1,138</i>
<i>Reklam ve İlan Giderleri</i>	<i>3,953</i>	<i>564</i>
<i>Diğer Giderler (**)</i>	<i>224,676</i>	<i>66,140</i>
Aktiflerin Satışından Doğan Zararlar	-	-
Diğer (*)	408,934	78,547
Toplam	687,541	168,179

(*) 257,239 TL tutarındaki Vergi, Resim ve Harç gideri ve 35,200 TL tutarında da diğer gider bakiyesi bulunmaktadır (31 Aralık 2022: 36,369 TL tutarındaki Vergi, Resim ve Harç gideri ve 11,555 TL tutarında da diğer gider bakiyesi bulunmaktadır).

(**) 12,472 TL tutarındaki yardım bağışlar ve 55,909 TL tutarı ortak giderlere katılma bakiyesi bulunmaktadır (31 Aralık 2022: 1,133 TL tutarındaki yardım bağışlar ve 18,070 TL tutarı ortak giderlere katılma bakiyesi bulunmaktadır).

8. Bağımsız denetçi / bağımsız denetim kuruluşundan alınan hizmetlere ilişkin ücretler

Bağımsız denetime esas finansal tabloların 1 Ocak – 31 Aralık 2023 hesap dönemine ilişkin bağımsız denetim ücreti 2,350 TL, bilgi sistemleri denetim ücreti 1,705 TL ve kıymetli madenler tedarik zinciri uyum raporu ücreti 270 TL bulunmaktadır (31 Aralık 2022: bağımsız denetim ücreti 1,090 TL, bilgi sistemleri denetim ücreti 550 TL ve diğer güvence hizmetlerinin ücreti 35 TL bulunmaktadır).

9. Sürdürülen faaliyetler ile durdurulan faaliyetler vergi öncesi kar/zararına ilişkin açıklama

31 Aralık 2023 tarihinde sona eren döneme ait gelir kalemleri içerisinde net faiz geliri 3,868,978 TL (31 Aralık 2022: 1,227,162 TL), net ücret ve komisyon gelirleri 761,376 TL (31 Aralık 2022: 256,063 TL) ve diğer faaliyet gelirleri 801,714 TL bulunmaktadır (31 Aralık 2022: 156,280 TL).

NUROL YATIRIM BANKASI ANONİM ŞİRKETİ

31 ARALIK 2023 TARİHİ İTİBARIYLA KONSOLİDE FİNANSAL TABLOLARA İLİŞKİN AÇIKLAMA VE DİPNOTLAR (Tutarlar aksi belirtilmedikçe Bin Türk Lirası (Bin TL) olarak ifade edilmiştir.)

IV. Kar Veya Zarar Tablosuna İlişkin Açıklama ve Dipnotlar (Devamı)

10. Sürdürülen faaliyetler ile durdurulan faaliyetler vergi karşılığına ilişkin açıklama

10.1 Hesaplanan cari vergi geliri ya da gideri ile ertelenmiş vergi geliri ya da gideri

31 Aralık 2023 itibarıyla sürdürülen faaliyetlerden 1,040,938 TL cari vergi gideri (31 Aralık 2022: 381,635 TL cari vergi gideri) ile 141,093 TL tutarında ertelenmiş vergi geliri (31 Aralık 2022: 4,037 TL ertelenmiş vergi gideri) yansımıştır.

10.2 Vergi sonrası faaliyet kar/zararına ilişkin açıklamalar

Bulunmamaktadır (31 Aralık 2022: Bulunmamaktadır).

11. Sürdürülen faaliyetler ile durdurulan faaliyetler dönem net kar/zararına ilişkin açıklama

Banka, cari dönemde sürdürülen faaliyetlerden net 2,975,862 kar etmiştir (31 Aralık 2022: 1,458,332 TL kar etmiştir). Durdurulan faaliyetlerden dönem net kar/zararı bulunmamaktadır (31 Aralık 2022: Bulunmamaktadır).

12. Net dönem kar ve zararına ilişkin açıklamalar

12.1. Olağan bankacılık işlemlerinden kaynaklanan gelir ve gider kalemlerinin niteliği, boyutu ve tekrarlanma oranının açıklanması Banka'nın dönem içindeki performansının anlaşılması için gerekli ise, bu kalemlerin niteliği ve tutarı

Bulunmamaktadır (31 Aralık 2022: Bulunmamaktadır).

12.2. Banka tarafından finansal tablo kalemlerine ilişkin olarak yapılan tahminlerdeki değişikliğin kar/zarara etkisi

Bulunmamaktadır (31 Aralık 2022: Bulunmamaktadır).

12.3. Konsolide ekli finansal tablolarda azınlık haklarına ait kar/zarar bulunmamaktadır.

12.4. Cari dönemde önemli etkide bulunan veya takip eden dönemlerde önemli etkide bulunacağı beklenen muhasebe tahminlerinde yapılan herhangi bir değişiklik bulunmamaktadır.

13. Gelir tablosunda yer alan diğer kalemlerin, gelir tablosu toplamının %10'unu aşması halinde bu kalemlerin en az %20'sini oluşturan alt hesaplara ilişkin bilgi

	Cari Dönem	Önceki Dönem
Kar Payı – Krediler	200,968	127,326
Kar Payı – Menkul Kıymetler	4,184	7,220
Diğer	2,983	254
Diğer Faiz Gelirleri	208,135	134,800
Kar Payı – Menkul Kıymetler	337,226	130,131
Diğer Mali Kurluşlara Ödenen	828	371
Diğer	481	106
Diğer Faiz Giderleri	338,535	130,608

NUROL YATIRIM BANKASI ANONİM ŞİRKETİ

31 ARALIK 2023 TARİHİ İTİBARIYLA KONSOLİDE FİNANSAL TABLOLARA İLİŞKİN AÇIKLAMA VE DİPNOTLAR (Tutarlar aksi belirtilmedikçe Bin Türk Lirası (Bin TL) olarak ifade edilmiştir.)

V. Özkaynak Değişim Tablosuna İlişkin Açıklanması Gereken Hususlar

1. Gerçeğe uygun değer farkı diğer kapsamlı gelire yansıtılacak finansal varlıkların yeniden değerlemesinden kaynaklanan değişimler

Banka'nın 31 Aralık 2023 tarihi itibarıyla özkaynak yöntemiyle değerlendirilen yatırımların diğer kapsamlı gelirinden kâr/zararda sınıflandırılmayacak payları ile diğer kâr veya zarar olarak yeniden sınıflandırılmayacak diğer kapsamlı gelir unsurlarının birikmiş tutarları bulunmamaktadır (31 Aralık 2022: Bulunmamaktadır) ve gerçeğe uygun değer farkı diğer kapsamlı gelire yansıtılacak finansal varlıkların değerlemesinden kaynaklanan artış bulunmamakta (31 Aralık 2022: 60,520 TL) olup gerçeğe uygun değer farkı diğer kapsamlı gelire yansıtılacak finansal varlıkların değerlemesinden kaynaklanan azalış 92,406 TL (31 Aralık 2022: bulunmamaktadır) tutarında olup, bilançoda "Menkul Değerler Değerleme Farkları" hesabına yansıtılmıştır.

2. Kur farklarının dönem başı ve dönem sonundaki tutarlarına ilişkin mutabakat

Bulunmamaktadır (31 Aralık 2022: Bulunmamaktadır).

3. Nakit akış riskinden korunma kalemlerinde meydana gelen artışlara ilişkin bilgiler

Bulunmamaktadır (31 Aralık 2022: Bulunmamaktadır).

4. Temettüye ilişkin bilgiler

Bilanço tarihinden sonra ancak finansal tabloların ilanından önce bildirim yapılmış kar payları tutarı

Bulunmamaktadır (31 Aralık 2022: Bulunmamaktadır).

Bilanço tarihi sonrasında ortaklara dağıtılmak üzere önerilen hisse başına dönem net kar payları

Bulunmamaktadır (31 Aralık 2022: Bulunmamaktadır).

5. Yedek akçeler hesabına aktarılan tutarlar

Banka 28 Mart 2023 tarihinde 2023 yılına ilişkin Olağan Genel Kurul'ünü gerçekleştirmiştir. Genel Kurul'da, 1,437,897 TL tutarındaki dönem net karının %5'inden yasal yedek ayrılması kararı alınmıştır. Genel Kurul kararına istinaden 71,895 TL yedek akçeler hesabına aktarılmıştır. (31 Aralık 2022: 9,460 TL).

6. Hisse senedi ihracına ilişkin bilgiler

Banka, tüm sermaye payı sınıfları için; kar payı dağıtılması ve sermayenin geri ödenmesi ile ilgili kısıtlamalar dahil olmak üzere bu kalemle ilgili haklar, öncelikler ve kısıtlamalar

Bulunmamaktadır (31 Aralık 2022: Bulunmamaktadır).

7. Özkaynak değişim tablosunda yer alan diğer sermaye artırım kalemlerine ilişkin açıklamalar

Bulunmamaktadır (31 Aralık 2022: Bulunmamaktadır).

NUROL YATIRIM BANKASI ANONİM ŞİRKETİ

31 ARALIK 2023 TARİHİ İTİBARIYLA KONSOLİDE FİNANSAL TABLOLARA İLİŞKİN AÇIKLAMA VE DİPNOTLAR (Tutarlar aksi belirtilmedikçe Bin Türk Lirası (Bin TL) olarak ifade edilmiştir.)

VI. Nakit Akış Tablosuna İlişkin Olarak Açıklanması Gereken Hususlar

1. Nakit akış tablosunda yer alan diğer kalemleri ve döviz kurundaki değişimin nakit ve nakde eşdeğer varlıklar üzerindeki etkisi

2023 yılında Banka'nın bankacılık faaliyetlerinden kaynaklanan net nakit çıkışı 622,801 TL'dir (31 Aralık 2022: 5,865,627 TL nakit girişi). Bu tutarın 3,984,168 TL'lik kısmı Bankacılık faaliyetleri konusu aktif ve pasif hesaplardaki nakit çıkışı (31 Aralık 2022: 4,470,129 TL nakit girişi), 3,361,367 TL'si ise bankacılık faaliyet konusu aktif ve pasiflerdeki değişim öncesi faaliyet karındaki nakit girişlerinden kaynaklanmaktadır (31 Aralık 2022: 1,395,498 TL nakit girişi). Banka'nın yatırım faaliyetlerinden kaynaklanan net nakit girişi 770,188 TL'dir (31 Aralık 2022: 5,651,394 TL net nakit çıkışı). Dönem başında 3,568,804 TL olan nakit ve nakde eşdeğer varlıklar dönem sonunda 5,325,182 TL olarak gerçekleşmiştir.

"Bankacılık faaliyet konusu aktif ve pasiflerdeki değişim öncesi faaliyet karı" içerisinde nakit çıkışı olarak yer alan 453,442 TL tutarındaki (31 Aralık 2022: 93,681 TL nakit çıkışı) "Diğer" kalemi, personel ve hizmet tedarik edenlere yapılan ödemeler ve ödenen vergiler hariç, nakit olarak ödenen diğer faaliyet giderlerinden, verilen ücret ve komisyonlar ve ticari kar/zarar tutarından oluşmaktadır.

"Bankacılık faaliyetleri konusu aktif ve pasiflerdeki değişim" içinde yer alan 1,880,904 TL tutarındaki nakit çıkışı (31 Aralık 2022: 1,067,624 TL nakit çıkışı) "Diğer aktiflerde net artış/(azalış)" kalemi diğer aktifler ile Banka'nın Türkiye Cumhuriyet Merkez Bankası nezdinde zorunlu olarak tesis ettiği munzam karşılıklardaki değişimlerden oluşmaktadır.

"Bankacılık faaliyetleri konusu aktif ve pasiflerdeki değişim" içinde yer alan 8,932,042 TL tutarındaki nakit girişi (31 Aralık 2022: 1,003,208 TL nakit çıkışı) "Diğer borçlardaki net artış/(azalış)" kalemi muhtelif borçlar, diğer yabancı kaynaklar, ödenecek vergi, resim harç ve primler, para piyasalarına borçlardaki değişimlerden oluşmaktadır. "Yatırım faaliyetlerinden kaynaklanan net nakit akımı" içinde yer alan 63,462 TL tutarındaki "Diğer" kalemi içerisinde yer alan (31 Aralık 2022: 24,897 TL nakit çıkışı) nakit çıkışı maddi olmayan duran varlık alımlarından oluşmaktadır.

2. Dönem başındaki nakit ve nakde eşdeğer varlıklara ilişkin bilgiler

	Cari Dönem	Önceki Dönem
Nakit	2,770	2,515
T.C. Merkez Bankası – Vadesiz Serbest Hesap	563,815	131,634
T.C. Merkez Bankası – Vadeli Serbest Hesap	-	-
Para Piyasaları	300,000	-
Bankalar ve Diğer Mali Kuruluşlar	2,702,219	1,311,224
Nakit ve Nakde Eşdeğer Varlıklar	3,568,804	1,445,373

3. Dönem sonundaki nakit ve nakde eşdeğer varlıklara ilişkin bilgiler

	Cari Dönem	Önceki Dönem
Nakit	484,808	2,770
T.C. Merkez Bankası – Vadesiz Serbest Hesap	124,387	563,815
T.C. Merkez Bankası – Vadeli Serbest Hesap	-	-
Para Piyasaları	-	300,000
Bankalar ve Diğer Mali Kuruluşlar	4,715,987	2,702,219
Nakit ve Nakde Eşdeğer Varlıklar	5,325,182	3,568,804

4. Banka'nın elinde bulunan ancak, yasal sınırlamalar veya diğer nedenlerle bankanın da serbest kullanımında olmayan nakit ve nakde eşdeğer varlıklar

Banka'nın Türkiye Cumhuriyet Merkez Bankası nezdinde bulundurduğu 1,484,574 TL tutarındaki zorunlu karşılıklar (31 Aralık 2022: 1,871,694 TL) nakit ve nakde eşdeğer varlıklara dahil edilmemiştir.

NUROL YATIRIM BANKASI ANONİM ŞİRKETİ

31 ARALIK 2023 TARİHİ İTİBARIYLA KONSOLİDE FİNANSAL TABLOLARA İLİŞKİN AÇIKLAMA VE DİPNOTLAR (Tutarlar aksi belirtilmedikçe Bin Türk Lirası (Bin TL) olarak ifade edilmiştir.)

VII. Banka'nın Dahil Olduğu Risk Grubuna İlişkin Açıklamalar

1. Banka'nın dahil olduğu risk grubuna ilişkin işlemlerin hacmi, dönem sonunda sonuçlanmamış kredi ve mevduat işlemleri ile döneme ilişkin gelir ve giderler

Cari Dönem

Banka'nın Dahil Olduğu Risk Grubu (*)	İştirak ve Bağlı Ortaklıklar		Banka'nın Doğrudan ve Dolaylı Ortakları		Risk Grubuna Dahil Olan Diğer Gerçek ve Tüzel Kişiler(**)	
	Nakdi	G.Nakdi	Nakdi	G.Nakdi	Nakdi	G.Nakdi
Krediler ve Diğer Alacaklar						
Dönem Başı Bakiyesi	-	10,624	-	34,248	-	-
Dönem Sonu Bakiyesi	-	31,295	2,217,143	48,955	-	-
Alınan Faiz ve Komisyon Gelirleri	-	25	146,511	30	-	-

(*) 5411 sayılı Bankacılık Kanunu'nun 49. maddesinde tanımlanmıştır.

(**) Banka'nın dolaylı bağlı ortaklıklarına verilen kredileri de içermektedir.

Önceki Dönem

Banka'nın Dahil Olduğu Risk Grubu (*)	İştirak ve Bağlı Ortaklıklar		Banka'nın Doğrudan ve Dolaylı Ortakları		Risk Grubuna Dahil Olan Diğer Gerçek ve Tüzel Kişiler(**)	
	Nakdi	G.Nakdi	Nakdi	G.Nakdi	Nakdi	G.Nakdi
Krediler ve Diğer Alacaklar						
Dönem Başı Bakiyesi	-	-	718,935	27,214	-	-
Dönem Sonu Bakiyesi	-	10,624	-	34,248	-	-
Alınan Faiz ve Komisyon Gelirleri (***)	-	15	110,508	21	-	-

(*) 5411 sayılı Bankacılık Kanunu'nun 49. maddesinde tanımlanmıştır.

(**) Banka'nın dolaylı bağlı ortaklıklarına verilen kredileri de içermektedir.

(***) 31 Aralık 2022 bakiyelerini ifade etmektedir.

NUROL YATIRIM BANKASI ANONİM ŞİRKETİ

31 ARALIK 2023 TARİHİ İTİBARIYLA KONSOLİDE FİNANSAL TABLOLARA İLİŞKİN AÇIKLAMA VE DİPNOTLAR (Tutarlar aksi belirtilmedikçe Bin Türk Lirası (Bin TL) olarak ifade edilmiştir.)

VII. Banka'nın Dahil Olduğu Risk Grubuna İlişkin Açıklamalar (Devamı)

2. Banka'nın dahil olduğu risk grubuna ait mevduata ilişkin bilgiler

Banka yatırım bankacılığı alanında faaliyet gösterdiğinden mevduat toplamaya yetkili değildir. Ancak müstakriz fonları içinde 100,540 TL (31 Aralık 2022: 1,128,940 TL) tutarında risk grubuna ait bakiye bulunmaktadır.

3. Banka'nın dahil olduğu risk grubu ile yaptığı vadeli işlemler ile opsiyon sözleşmeleri ile benzeri diğer sözleşmelere ilişkin bilgiler

Banka'nın, dahil olduğu risk grubu ile yaptığı vadeli işlemler ile opsiyon sözleşmeleri ile benzeri diğer sözleşmeler bulunmamaktadır (31 Aralık 2022: Bulunmamaktadır).

4. Banka'nın dahil olduğu risk grubuyla olan işlemleri hakkında bilgiler

Cari Dönem	Bakiye	Finansal Tablolarda Yer
		Alan Büyükliklere Göre %
Gerçeğe Uygun Değer Farkı Diğer Kapsamlı Gelire Yansıtılan Finansal Varlıklar	2,700,599	%45
Nakdi kredi	2,217,143	%17
Gayrinakdi kredi	80,250	%3
Müstakriz fonlar	100,540	%4
Diğer faaliyet giderleri	58,943	%4

Önceki Dönem	Bakiye	Finansal Tablolarda Yer
		Alan Büyükliklere Göre %
Gerçeğe Uygun Değer Farkı Diğer Kapsamlı Gelire Yansıtılan Finansal Varlıklar	1,314,209	%20
Nakdi kredi	207,027	%6
Gayrinakdi kredi	44,872	%2
Müstakriz fonlar	2,230,931	%35
Diğer faaliyet giderleri	18,070	%11

VIII. Bilanço tarihinden sonra ortaya çıkan hususlara ilişkin açıklamalar:

Banka'nın bilanço tarihinden sonra ortaya çıkan hususlara ilişkin açıklanması bulunmamaktadır.

IX. Banka'nın yurtiçi, yurtdışı, kıyı bankacılığı bölgelerindeki şube veya iştirakleri ile yurtdışı temsilciliklerine ilişkin olarak açıklanması gereken hususlar

Banka'nın yurtiçi ve yurtdışı şube ve temsilciliklerine ilişkin olarak bilgiler

	Sayı	Çalışan Sayısı	Bulunduğu Ülke
Yurtiçi şube	1	105	
Yurtdışı temsilcilikler	-	-	-
Yurtdışı şube	-	-	-

	Aktif Toplamı	Yasal Sermaye
Yurtdışı şube	-	-

NUROL YATIRIM BANKASI ANONİM ŐİRKETİ

31 ARALIK 2023 TARİHİ İTİBARIYLA KONSOLİDE FİNANSAL TABLOLARA İLİŐKİN AÇIKLAMA VE DİPNOTLAR (Tutarlar aksi belirtilmedikçe Bin Türk Lirası (Bin TL) olarak ifade edilmiştir.)

ALTINCI BÖLÜM

Diđer Açıklamalar

I. Banka'nın faaliyetine ilişkin diđer açıklamalar

Bulunmamaktadır.

YEDİNCİ BÖLÜM

Bağımsız Denetim Raporu

I. Bağımsız denetim raporuna ilişkin olarak açıklanması gereken hususlar

31 Aralık 2023 tarihi itibarıyla ve aynı tarihte sona eren döneme ait düzenlenen konsolide finansal tablolar PwC Bağımsız Denetim ve Serbest Muhasebeci Mali Müşavirlik A.Ő. tarafından Bağımsız denetime tabi tutulmuş olup, 23 Şubat 2024 tarihli sınırlı denetim raporu konsolide finansal tabloların önünde sunulmuştur.

II. Bağımsız denetçi tarafından hazırlanan açıklama ve dipnotlar

Banka'nın faaliyetleriyle ilgili olan, ancak yukarıdaki bölümlerde belirtilmeyen önemli bir husus ve gerekli görülen açıklama ve dipnotlar bulunmamaktadır.

.....