

**GÜNDOĞDU GIDA SÜT ÜRÜNLERİ SANAYİ VE DİŐ
TİCARET ANONİM ŐİRKETİ**

**01 OCAK-31 ARALIK 2024 HESAP DÖNEMİNE AİT
FİNANSAL TABLOLAR, AÇIKLAYICI DİPNOTLAR VE BAĞIMSIZ DENETÇİ RAPORU**

BAĞIMSIZ DENETÇİ RAPORU**Gündoğdu Gıda Süt Ürünleri Sanayi ve Dış Ticaret Anonim Şirketi****Genel Kurulu'na****A) Finansal Tabloların Bağımsız Denetimi****1) Görüş**

Gündoğdu Gıda Süt Ürünleri Sanayi ve Dış Ticaret Anonim Şirketi'nin ("Şirket") 31 Aralık 2024 tarihine ait finansal durum tablosu ile aynı tarihte sona eren hesap dönemine ait; kâr veya zarar ve diğer kapsamlı gelir tablosu, özkaynak değişim tablosu ve nakit akış tablosu ile önemli muhasebe politikalarının özeti de dâhil olmak üzere finansal tablo dipnotlarından oluşan finansal tablolarını denetlemiş bulunuyoruz.

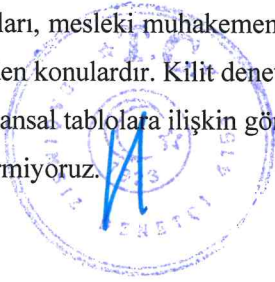
Görüşümüze göre ilişikteki finansal tablolar, Şirketin 31 Aralık 2024 tarihi itibarıyla finansal durumunu ve aynı tarihte sona eren hesap dönemine ait finansal performansını ve nakit akışlarını, Türkiye Finansal Raporlama Standartlarına ("TFRS'lere") uygun olarak tüm önemli yönleriyle gerçeğe uygun bir biçimde sunmaktadır.

2) Görüşün Dayanağı

Yaptığımız bağımsız denetim, Sermaye Piyasası Kurulu ("SPK") tarafından yayımlanan bağımsız denetim standartlarına ve Kamu Gözetimi, Muhasebe ve Denetim Standartları Kurumu ("KGK") tarafından yayımlanan Türkiye Denetim Standartlarının bir parçası olan Bağımsız Denetim Standartlarına ("BDS") uygun olarak yürütülmüştür. Bu Standartlar kapsamındaki sorumluluklarımız, raporumuzun Bağımsız Denetçinin Finansal Tabloların Bağımsız Denetimine İlişkin Sorumlulukları bölümünde ayrıntılı bir şekilde açıklanmıştır. KGK tarafından yayımlanan Bağımsız Denetçiler için Etik Kurallar (Etik Kurallar) ile finansal tabloların bağımsız denetimiyle ilgili mevzuatta yer alan etik hükümlere uygun olarak Şirketten bağımsız olduğumuzu beyan ederiz. Etik Kurallar ve mevzuat kapsamındaki etiğe ilişkin diğer sorumluluklar da tarafımızca yerine getirilmiştir. Bağımsız denetim sırasında elde ettiğimiz bağımsız denetim kanıtlarının, görüşümüzün oluşturulması için yeterli ve uygun bir dayanak oluşturduğuna inanıyoruz.

3) Kilit Denetim Konuları

Kilit denetim konuları, mesleki muhakememize göre cari döneme ait finansal tabloların bağımsız denetiminde en çok önem arz eden konulardır. Kilit denetim konuları, bir bütün olarak finansal tabloların bağımsız denetimi çerçevesinde ve finansal tablolara ilişkin görüşümüzün oluşturulmasında ele alınmış olup, bu konular hakkında ayrı bir görüş bildirmiyoruz.




Tarafımızca önemli görülen kilit denetim konuları aşağıdaki gibidir;

Kilit Denetim Konusu	Kilit Denetim Konusunun Nasıl Ele Alındığı
Hasılat	
<p>Hasılat, şirketlerin finansal performansının ölçülmesi açısından da en önemli kalemlerden biridir. Hasılat, kâr elde etme amacı taşıyan her işletme için yapısal risk unsurudur.</p> <p>Hasılat, ürünün teslimi veya hizmetin verilmesi, ürünle ilgili önemli risk ve getirilerin alıcıya nakledilmiş olması, gelir tutarının güvenilir bir şekilde ölçülebilmesi ve işlemle ilgili ekonomik faydaların şirket tarafından elde edileceğinin kuvvetle muhtemel olması üzerine alınan veya alınabilecek bedelin gerçeğe uygun değeri üzerinden tahakkuk esasına göre kayıtlara alınarak ortaya çıkar.</p> <p>Şirket'in temel hasılat kalemleri süt ve süt ürünleri, yem ve zeytin satışlarından oluşmaktadır.</p> <p>Yukarıda belirtilen açıklamalara istinaden satışlar ve dönemselliğe göre hasılatın doğru olarak kaydedilip kaydedilmediği kilit denetim konusu olarak belirlenmiştir.</p>	<p>Şirket'in hasılatı, yurtiçi ve az da olsa yurtdışı satışlardan kaynaklanmaktadır. Müşterilerin büyük kısmı kurumsal nitelikte alıcılardan oluşmaktadır.</p> <p>Denetim sırasında hasılatın kaydedilmesine ilişkin olarak aşağıdaki denetim prosedürleri uygulanmıştır;</p> <ul style="list-style-type: none">-Denetimimiz sırasında söz konusu satışların finansal tablolara tam ve doğru alınıp alınmaması ile ilgili örneklem metoduyla testler yapılmıştır.- Hasılatın doğru döneme kaydedilmesine ilişkin Yönetim'in uyguladığı kontrollerin tasarımı ve uygulaması test edilmiştir.- Hasılat döngüsü içinde yer alan önemli kişiler (yönetim, üst yönetimden sorumlu olanlar ve muhasebe yetkilileri) ile görüşülmüş ve sürecin işleyişine yönelik bilgi elde edilmiştir.- Şirket'in satış ve teslimat prosedürlerinin analizi ve farklı sevkiyat düzenlemeleri için hasılatın finansal tablolara alınma zamanlaması değerlendirilmiştir.- Hasılatla yönelik gerçekleştirdiğimiz maddi doğrulama prosedürlerinde faturası kesilen ürünlerin kontrolünün müşteriye transfer olup olmadığı değerlendirilmiştir.- Uygulanan denetim prosedürleri ile satışların tamlığı, gerçekleşip gerçekleşmediği ve dönemselliğine yönelik güvence elde edilmiştir.

4) Yönetimin ve Üst Yönetimden Sorumlu Olanların Finansal Tablolara İlişkin Sorumlulukları

Şirket yönetimi; finansal tabloların TMS'lere uygun olarak hazırlanmasından, gerçeğe uygun bir biçimde sunumundan ve hata veya hile kaynaklı önemli yanlışlık içermeyecek şekilde hazırlanması için gerekli gördüğü iç kontrolden sorumludur.



Finansal tabloları hazırlarken yönetim; Şirket'in sürekliliğini devam ettirme kabiliyetinin değerlendirilmesinden, gerektiğinde süreklilikle ilgili hususları açıklamaktan ve Şirket'i tasfiye etme ya da ticari faaliyeti sona erdirmeye niyeti ya da mecburiyeti bulunmadığı sürece işletmenin sürekliliği esasını kullanmaktan sorumludur.

Üst yönetimden sorumlu olanlar, Şirket'in finansal raporlama sürecinin gözetiminden sorumludur.

5) Bağımsız Denetçinin Finansal Tabloların Bağımsız Denetimine İlişkin Sorumlulukları

Bir bağımsız denetimde, biz bağımsız denetçilerin sorumlulukları şunlardır;

Amacımız, bir bütün olarak finansal tabloların hata veya hile kaynaklı önemli yanlışlık içerip içermediğine ilişkin makul güvence elde etmek ve görüşümüzü içeren bir bağımsız denetçi raporu düzenlemektir. BDS'lere uygun olarak yürütülen bir bağımsız denetim sonucunda verilen makul güvence; yüksek bir güvence seviyesidir ancak, var olan önemli bir yanlışlığın her zaman tespit edileceğini garanti etmez. Yanlışlıklar hata veya hile kaynaklı olabilir. Yanlışlıkların, tek başına veya toplu olarak, finansal tablo kullanıcılarının bu tablolara istinaden alacakları ekonomik kararları etkilemesi makul ölçüde bekleniyorsa bu yanlışlıklar önemli olarak kabul edilir.

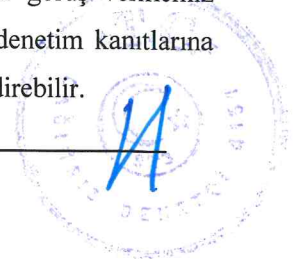
BDS'lere uygun olarak yürütülen bir bağımsız denetimin gereği olarak, bağımsız denetim boyunca mesleki muhakememizi kullanmakta ve mesleki şüpheciliğimizi sürdürmekteyiz. Tarafımızca ayrıca;

- Finansal tablolardaki hata veya hile kaynaklı "önemli yanlışlık" riskleri belirlenmekte ve değerlendirilmekte; bu risklere karşılık veren denetim prosedürleri tasarlanmakta, uygulanmakta ve görüşümüze dayanak teşkil edecek yeterli ve uygun denetim kanıtı elde edilmektedir (Hile; muvazaa, sahtekârlık, kasıtlı ihmal, gerçeğe aykırı beyan veya iç kontrol ihlali fiillerini içerebildiğinden, hile kaynaklı önemli bir yanlışlığı tespit edememe riski, hata kaynaklı önemli bir yanlışlığı tespit edememe riskinden yüksektir.).

- Şirket'in iç kontrolünün etkinliğine ilişkin bir görüş bildirmek amacıyla değil ama duruma uygun denetim prosedürlerini tasarlamak amacıyla denetimle ilgili iç kontrol değerlendirilmektedir.

- Yönetim tarafından kullanılan muhasebe politikalarının uygunluğu ile yapılan muhasebe tahminlerinin ve ilgili açıklamaların makul olup olmadığı değerlendirilmektedir.

- Elde edilen denetim kanıtlarına dayanarak, Şirketin sürekliliğini devam ettirme kabiliyetine ilişkin ciddi şüphe oluşturabilecek olay veya şartlarla ilgili önemli bir belirsizliğin mevcut olup olmadığı hakkında ve yönetimin işletmenin sürekliliği esasını kullanmasının uygunluğu hakkında sonuca varılmaktadır. Önemli bir belirsizliğin mevcut olduğu sonucuna varmamız hâlinde, raporumuzda, finansal tablolardaki ilgili açıklamalara dikkat çekmemiz ya da bu açıklamaların yetersiz olması durumunda olumlu görüş dışında bir görüş vermemiz gerekmektedir. Vardığımız sonuçlar, bağımsız denetçi raporu tarihine kadar elde edilen denetim kanıtlarına dayanmaktadır. Bununla birlikte, gelecekteki olay veya şartlar Şirketin sürekliliğini sona erdirebilir.



- Finansal tabloların, açıklamalar dâhil olmak üzere, genel sunumu, yapısı ve içeriği ile bu tabloların, temelini oluşturan işlem ve olayları gerçeğe uygun sunumu sağlayacak şekilde yansıtıp yansıtmadığı değerlendirilmektedir.

Diğer hususların yanı sıra, denetim sırasında tespit ettiğimiz önemli iç kontrol eksiklikleri dâhil olmak üzere, bağımsız denetimin planlanan kapsamı ve zamanlaması ile önemli denetim bulgularını üst yönetimden sorumlu olanlara bildirmekteyiz.

Bağımsızlığa ilişkin etik hükümlere uygunluk sağladığımızı üst yönetimden sorumlu olanlara bildirmiş bulunmaktayız. Ayrıca bağımsızlık üzerinde etkisi olduğu düşünülebilecek tüm ilişkiler ve diğer hususları ve ilgili önlemleri üst yönetimden sorumlu olanlara iletmış bulunmaktayız.

Üst yönetimden sorumlu olanlara bildirilen konular arasından, cari döneme ait finansal tabloların bağımsız denetiminde en çok önem arz eden konuları yani kilit denetim konularını belirlemekteyiz. Mevzuatın konunun kamuya açıklanmasına izin vermediği durumlarda veya konuyu kamuya açıklamanın doğuracağı olumsuz sonuçların, kamuya açıklamanın doğuracağı kamu yararını aşacağıın makul şekilde beklendiği oldukça istisnai durumlarda, ilgili hususun bağımsız denetçi raporumuzda bildirilmemesine karar verebiliriz.

Bu bağımsız denetimi yürütüp sonuçlandıran sorumlu denetçi Harun Aktaş'tır.

B) Mevzuattan Kaynaklanan Diğer Yükümlülükler

- 1) 6102 Sayılı Türk Ticaret Kanunu'nun (TTK) 398'inci maddesinin dördüncü fıkrası uyarınca düzenlenen Riskin Erken Saptanması Sistemi ve Komitesi Hakkında Denetçi Raporu 13 Mart 2025 tarihinde Şirket'in Yönetim Kurulu'na sunulmuştur.
- 2) Şirket'in 01 Ocak- 31 Aralık 2024 hesap dönemlerine ilişkin defter tutma düzeninin, kanun ile esas sözleşmenin finansal raporlamaya ilişkin hükümlerine uygun olmadığına dair önemli bir hususa rastlanmamıştır.
- 3) 6102 sayılı Türk Ticaret Kanunu'nun ("TTK") 402. Maddesi uyarınca; Yönetim Kurulu tarafımıza denetim kapsamında istenen açıklamaları yapmış ve istenen belgeleri vermiştir.

13 Mart 2025, Ankara

Deneyim Bağımsız Denetim ve Danışmanlık A.Ş.

A Member of Nexia International



Harun Aktaş, YMM

Sorumlu Denetçi

İÇİNDEKİLER

FİNANSAL DURUM TABLOSU	2
KÂR VEYA ZARAR VE DİĞER KAPSAMLI GELİR TABLOSU	4
ÖZKAYNAK DEĞİŞİM TABLOSU.....	5
NAKİT AKIŞ TABLOSU	7
1. ŞİRKET'İN ORGANİZASYONU VE FAALİYET KONUSU.....	8
2. FİNANSAL TABLOLARIN SUNUMUNA İLİŞKİN ESASLAR	8
3. NAKİT VE NAKİT BENZERLERİ	22
4. FİNANSAL YÜKÜMLÜLÜKLER.....	22
5. TİCARİ ALACAK VE BORÇLAR	23
6. DİĞER ALACAKLAR VE BORÇLAR	24
7. STOKLAR	25
8. PEŞİN ÖDENMİŞ GİDERLER VE ERTELENMİŞ GELİRLER.....	25
9. MADDİ DURAN VARLIKLAR	26
10. MADDİ OLMAYAN DURAN VARLIKLAR.....	27
11. KULLANIM HAKKI VARLIKLARI	27
12. DİĞER VARLIK VE YÜKÜMLÜLÜKLER.....	28
13. ÇALIŞANLARA SAĞLANAN FAYDALAR KAPSAMINDAKİ BORÇLAR.....	28
14. ÇALIŞANLARA SAĞLANAN FAYDALARA İLİŞKİN KARŞILIKLAR	28
15. VERGİ VARLIKLARI VE YÜKÜMLÜLÜKLERİ İLE ERTELENEN VERGİ.....	30
16. TAAHHÜTLER, KOŞULLU VARLIK VE YÜKÜMLÜLÜKLER.....	33
17. ÖZKAYNAKLAR.....	34
18. SATIŞLAR VE SATIŞLARIN MALİYETİ.....	36
19. FAALİYET GİDERLERİ.....	37
20. ESAS FAALİYETLERDEN GELİR VE GİDERLER.....	38
21. YATIRIM FAALİYETLERİNDEN GELİRLER.....	38
22. FİNANSAL GELİR VE GİDERLER	38
23. PARASAL KAYIP / KAZANÇ	39
24. İLİŞKİLİ TARAF AÇIKLAMALARI	39
25. FİNANSAL ARAÇLARDAN KAYNAKLANAN RİSKİN NİTELİĞİ VE DÜZEYİ	42
26. FİNANSAL TABLOLARI ÖNEMLİ ÖLÇÜDE ETKİLEYEN YA DA FİNANSAL TABLOLARIN AÇIK, YORUMLANABİLİR VE ANLAŞILABİLİR OLMASI AÇISINDAN AÇIKLANMASI GEREKEN DİĞER HUSUSLAR.....	48
27. BAĞIMSIZ DENETİM KURULUŞLARINCA VERİLEN HİZMETLERE İLİŞKİN ÜCRETLER.....	49
28. BİLANÇO TARİHİNDEN SONRAKİ OLAYLAR	49

Günderdu Gıda Süt Ürünleri Sanayi ve Dış Ticaret Anonim Şirketi

31 Aralık 2024, 31 Aralık 2023 Tarihinde Sona Eren Hesap Dönemlerine ait Finansal Durum Tablosu

(Tutarlar aksi belirtilmedikçe tablolarda 31 Aralık 2024 tarihindeki satın alma gücü cinsinden Türk Lirası olarak ifade edilmiştir)

		Cari Dönem Bağımsız Denetimden Geçmiş	Önceki Dönem Bağımsız Denetimden Geçmiş
VARLIKLAR	Dipnot	31.12.2024	31.12.2023
Dönen Varlıklar			
Nakit ve Nakit Benzerleri	3	73.349.664	64.011.530
Ticari Alacaklar	5	287.982.257	295.529.726
<i>İlişkili Taraflara Ticari Alacaklar</i>	24	79.758.360	34.235.679
<i>İlişkili Olmayan Taraflardan Ticari Alacaklar</i>	5	208.223.897	261.294.047
Diğer Alacaklar	6	17.667.879	619.463
Stoklar	7	197.097.275	214.566.629
Peşin Ödenmiş Giderler	8	76.286.923	47.774.577
<i>İlişkili Taraflar</i>	24	17.088	-
<i>Diğer Taraflar</i>	8	76.269.835	47.774.577
Diğer Dönen Varlıklar	12	23.571.500	31.475.134
TOPLAM DÖNEN VARLIKLAR		675.955.498	653.977.059
Duran Varlıklar			
Diğer Alacaklar	6	24.177	11.806
Maddi Duran Varlıklar	9	283.438.604	257.827.942
Maddi Olmayan Duran Varlıklar	10	4.125.296	2.429.356
Kullanım Hakkı Varlığı	11	2.880.841	5.785.195
TOPLAM DURAN VARLIKLAR		290.468.918	266.054.299
TOPLAM VARLIKLAR		966.424.416	920.031.358

İlişikte yer alan muhasebe politikaları ve açıklayıcı dipnotlar bu finansal tabloların tamamlayıcı parçalarıdır.

Günderođdu Gıda Süt Ürünleri Sanayi ve Dış Ticaret Anonim Şirketi

31 Aralık 2024, 31 Aralık 2023 Tarihinde Sona Eren Hesap Dönemlerine ait Finansal Durum Tablosu

(Tutarlar aksi belirtilmedikçe tablolarda 31 Aralık 2024 tarihindeki satın alma gücü cinsinden Türk Lirası olarak ifade edilmiştir)

KAYNAKLAR	Dipnot	Cari Dönem	Önceki Dönem
		Bağımsız Denetimden Geçmiş	Bağımsız Denetimden Geçmiş
		31.12.2024	31.12.2023
KAYNAKLAR			
Kısa Vadeli Yükümlülükler			
Uzun Vadeli Borçlanmaların Kısa Vadeli Kısımları	4	1.379.137	3.604.713
Diğer Finansal Yükümlülükler	4	12.096.568	136.397.842
Ticari Borçlar	5	120.138.289	225.092.048
<i>İlişkili Taraflara Ticari Borçlar</i>	5	1.989.972	3.246.774
<i>İlişkili Olmayan Taraflara Ticari Borçlar</i>	5	118.148.317	221.845.274
Çalışanlara Sağlanan Faydalar Kapsamında Borçlar	13	11.999.643	10.497.483
Diğer Borçlar	6	43.248.554	6.321.212
<i>İlişkili Taraflara Diğer Borçlar</i>	6	43.216.554	6.298.111
<i>İlişkili Olmayan Taraflara Diğer Borçlar</i>	6	32.000	23.101
Ertelenmiş Gelirler	8	50.332.493	97.997.435
Dönem Kârı Vergi Yükümlülüğü	15	1.130.746	5.825.584
Kısa Vadeli Karşılıklar	14	4.431.125	2.269.616
<i>Çalışanlara Sağlanan Faydalara İlişkin Karşılıklar</i>	14	4.431.125	2.269.616
Diğer Kısa Vadeli Yükümlülükler	12	2.657.995	1.614.940
TOPLAM KISA VADELİ YÜKÜMLÜLÜKLER		247.414.550	489.620.873
Uzun Vadeli Yükümlülükler			
Uzun Vadeli Borçlanmalar	4	-	1.968.753
Diğer Finansal Yükümlülükler	4	1.895.915	2.850.747
Diğer Borçlar	6	-	11.550.302
<i>Diğer Taraflar</i>	6	-	11.550.302
Uzun Vadeli Karşılıklar	14-16	15.989.169	15.796.400
<i>Çalışanlara Sağlanan Faydalara İlişkin Karşılıklar</i>	14	12.961.810	13.147.050
<i>Diğer Karşılıklar</i>	16	3.027.359	2.649.350
Ertelenmiş Vergi Yükümlülüğü	15	33.886.222	43.238.836
TOPLAM UZUN VADELİ YÜKÜMLÜLÜKLER		51.771.306	75.405.038
ÖZKAYNAKLAR			
Ödenmiş Sermaye	17	39.000.000	30.000.000
Sermaye Düzeltme Farkları		137.770.647	136.922.461
Paylara İlişkin Primler (İskontolar)		325.766.061	-
Kâr veya Zararda Yeniden Sınıflandırılmayacak Birikmiş Diğer Kapsamlı Gelirler (Giderler)		95.138.002	89.485.890
<i>Maddi Duran Varlık Yeniden Değerleme Artışları (Azalışları)</i>		95.113.376	91.931.242
<i>Tanımlanmış Fayda Planları Yeniden Ölçüm Kazançları (Kayıpları)</i>		24.626	(2.445.352)
Kârdan Ayrılan Kısıtlanmış Yedekler		10.869.811	10.869.811
Geçmiş Yıllar Kârları veya Zararları		75.962.489	57.339.545
Net Dönem Kârı/Zararı		(17.268.450)	30.387.740
TOPLAM ÖZKAYNAKLAR		667.238.560	355.005.447
TOPLAM KAYNAKLAR		966.424.416	920.031.358

İlişikte yer alan muhasebe politikaları ve açıklayıcı dipnotlar bu finansal tabloların tamamlayıcı parçalarıdır.

Gündoğdu Gıda Süt Ürünleri Sanayi ve Dış Ticaret Anonim Şirketi

31 Aralık 2024, 31 Aralık 2023 Tarihinde Sona Eren Hesap Dönemlerine Ait Kâr veya Zarar ve Diğer Kapsamlı Gelir Tablosu
(Tutarlar aksi belirtilmedikçe tablolarda 31 Aralık 2024 tarihindeki satın alma gücü cinsinden Türk Lirası olarak ifade edilmiştir)

	Dipnot	Cari Dönem Bağımsız Denetimden Geçmiş 01.01.2024 31.12.2024	Önceki Dönem Bağımsız Denetimden Geçmiş 01.01.2023 31.12.2023
Hasılat	18	2.163.103.784	2.414.534.744
Satışların Maliyeti (-)	18	(1.929.432.670)	(2.186.988.782)
TİCARİ FAALİYETLERDEN BRÜT KÂR (ZARAR)		233.671.114	227.545.962
Genel Yönetim Giderleri (-)	19	(99.948.404)	(79.725.670)
Pazarlama Giderleri (-)	19	(59.306.977)	(47.787.718)
Esas Faaliyetlerden Diğer Gelirler	20	24.514.637	20.796.814
Esas Faaliyetlerden Diğer Giderler (-)	20	(12.819.310)	(4.135.225)
ESAS FAALİYET KÂRI (ZARARI)		86.111.060	116.694.163
Yatırım Faaliyetlerinden Gelirler	21	40.672	875.276
TFRS 9 Uyarınca Belirlenen Değer Düşüklüğü Kazançları (Zararları) ve Değer Düşüklüğü Zararlarının İptalleri	22	(1.207.047)	(1.388.169)
FİNANSMAN GELİRİ (GİDERİ) ÖNCESİ FAALİYET KÂRI (ZARARI)		84.944.685	116.181.270
Finansman Giderleri	22	(7.158.589)	(3.625.832)
Finansman Gelirleri	22	719.447	501.298
Net Parasal Pozisyon Kazançları (Kayıpları)	23	(80.353.645)	(43.624.086)
SÜRDÜRÜLEN FAALİYETLER VERGİ ÖNCESİ KÂRI (ZARARI)		(1.848.102)	69.432.650
Sürdürülen Faaliyetler Vergi Gideri/Geliri		(15.420.348)	(39.044.910)
Dönem Vergi Gideri/Geliri	15	(12.092.843)	(25.179.809)
Ertelenmiş Vergi Gideri/Geliri	15	(3.327.505)	(13.865.101)
SÜRDÜRÜLEN FAALİYETLER DÖNEM KÂRI (ZARARI)		(17.268.450)	30.387.740
DÖNEM KÂRI (ZARARI)		(17.268.450)	30.387.740
PAY BAŞINA KAZANÇ (ZARAR)	17	(0,52)	1,01
Pay Başına Kazanç (Zarar)		(0,52)	1,01
<i>Sürdürülen Faaliyetlerden Pay Başına Kazanç</i>		(0,52)	1,01
DİĞER KAPSAMLI GELİRLER	Dipnot	01.01.2024 31.12.2024	01.01.2023 31.12.2023
Kâr veya Zararda Yeniden Sınıflandırılmayacaklar	17	5.652.112	18.796.944
<i>Maddi Duran Varlıklar Yeniden Değerleme Artışları (Azalışları)</i>		3.182.134	21.265.060
<i>Tanımlanmış Fayda Planları Yeniden Ölçüm Kazançları (Kayıpları)</i>		2.469.978	(2.468.116)
DİĞER KAPSAMLI GELİR		5.652.112	18.796.944
TOPLAM KAPSAMLI GELİR		(11.616.338)	49.184.684

İlişikte yer alan muhasebe politikaları ve açıklayıcı dipnotlar bu finansal tabloların tamamlayıcı parçalarıdır.

Gündođdu Gıda Süt Ürünleri Sanayi ve Dış Ticaret Anonim Şirketi

31 Aralık 2024, 31 Aralık 2023 tarihinde sona eren hesap dönemlerine ait Özkaynak Deđişim Tablosu

(Tutarlar aksi belirtilmedikçe tablolarda 31 Aralık 2024 tarihindeki satın alma gücü cinsinden Türk Lirası olarak ifade edilmiştir)

31.12.2023	Ödenmiş Sermaye	Sermaye Düzeltilme Farkları	Kâr veya Zararda Yeniden Sınıflandırılmayacaklar			Kârdan Ayrılan Kısıtlanmış Yedekler	Geçmiş Yıllar Kârları/Zararları (+/-)	Dönem Net Kârı/Zararı (+/-)	Toplam Özkaynaklar
			Maddi Duran Varlıklar Birikmiş Değerleme Artışları	Tanımlanmış Fayda Planları Birikmiş Yeniden Ölçüm Kazançları (Kayıpları) (+/-)	Kâr veya Zararda Yeniden Sınıflandırılmayacak Diđer Kapsamlı Gelir Toplamı (+/-)				
Dönem Başı Bakiyeleri	30.000.000	136.922.461	70.666.182	22.764	70.688.946	8.487.972	(18.730.780)	28.796.759	256.165.358
Özkaynaklardaki Deđişimler									
Transferler	-	-	-	-	-	2.381.839	26.414.920	(28.796.759)	-
Dönem Net Kârı (Zararı)	-	-	-	-	-	-	-	30.387.740	30.387.740
Toplam Diđer Kapsamlı Gelir (+/-)	-	-	21.265.060	(2.468.116)	18.796.944	-	-	-	18.796.944
Toplam Kapsamlı Gelir (+/-)	-	-	21.265.060	(2.468.116)	18.796.944	2.381.839	26.414.920	1.590.981	49.184.684
Diđer Deđişiklikler Nedeniyle Artış (Azalış) (*)	-	-	-	-	-	-	49.655.405	-	49.655.405
Özkaynak Unsurlarındaki Toplam Artış (Azalış)	-	-	-	-	-	-	49.655.405	-	49.655.405
Dönem Sonu Bakiyeler	30.000.000	136.922.461	91.931.242	(2.445.352)	89.485.890	10.869.811	57.339.545	30.387.740	355.005.447

(*) 7440 Sayılı Kanun kapsamında gerçekleşen deđişimler oluşmaktadır.

İlişikte yer alan muhasebe politikaları ve açıklayıcı dipnotlar bu finansal tabloların tamamlayıcı parçalarıdır.

Günderođdu Gıda Süt Ürünleri Sanayi ve Dış Ticaret Anonim Şirketi

31 Aralık 2024, 31 Aralık 2023 tarihinde sona eren hesap dönemlerine ait Özkaynak Deęişim Tablosu

(Tutarlar aksi belirtilmedikçe tablolarda 31 Aralık 2024 tarihindeki satın alma gücü cinsinden Türk Lirası olarak ifade edilmiştir)

31.12.2024	Ödenmiş Sermaye	Sermaye Düzeltme Farkları	Paylara İlişkin Primler/ İskontolar (+/-)	Kâr veya Zararda Yeniden Sınıflandırılmayacaklar			Kârdan Ayrılan Kısıtlanmış Yedekler	Geçmiş Yıllar Kârları/Zararları (+/-)	Dönem Net Kârı/Zararı (+/-)	Toplam Özkaynaklar
				Maddi Duran Varlıklar Birikmiş Deęerleme Artışları	Tanımlanmış Fayda Planları Birikmiş Yeniden Ölçüm Kazançları (Kayıpları) (+/-)	Kâr veya Zararda Yeniden Sınıflandırılmayacak Diğer Kapsamlı Gelir Toplamı (+/-)				
Dönem Başı Bakiyeleri	30.000.000	136.922.461	-	91.931.242	(2.445.352)	89.485.890	10.869.811	57.339.545	30.387.740	355.005.447
Özkaynaklardaki Deęişimler										
Transferler	-	-	-	-	-	-	-	30.387.740	(30.387.740)	-
Dönem Net Kârı (Zararı)	-	-	-	-	-	-	-	-	(17.268.450)	(17.268.450)
Toplam Diğer Kapsamlı Gelir (+/-)	-	-	-	3.182.134	2.469.978	5.652.112	-	-	-	5.652.112
Toplam Kapsamlı Gelir (+/-)	-	-	-	3.182.134	2.469.978	5.652.112	-	30.387.740	(47.656.190)	(11.616.338)
Pay Bazlı İşlemler Dolayısıyla Meydana Gelen Artış (Azalış)	9.000.000	848.186	325.766.061	-	-	-	-	-	-	335.614.247
Diğer Deęişiklikler Nedeniyle Artış (Azalış) (*)	-	-	-	-	-	-	-	(11.764.796)	-	(11.764.796)
Özkaynak Unsurlarındaki Toplam Artış (Azalış)	9.000.000	848.186	325.766.061	-	-	-	-	(11.764.796)	-	323.849.451
Dönem Sonu Bakiyeler	39.000.000	137.770.647	325.766.061	95.113.376	24.626	95.138.002	10.869.811	75.962.489	(17.268.450)	667.238.560

(*) 7440 Sayılı Kanun kapsamında gerçekleşen deęişimler oluşmaktadır.

İlişikte yer alan muhasebe politikaları ve açıklayıcı dipnotlar bu finansal tabloların tamamlayıcı parçalarıdır.

Gündođdu Gıda Süt Ürünleri Sanayi ve Dış Ticaret Anonim Şirketi

31 Aralık 2024, 31 Aralık 2023 tarihinde sona eren hesap dönemlerine ait Nakit Akış Tablosu

(Tutarlar aksi belirtilmedikçe tablolarda 31 Aralık 2024 tarihindeki satın alma gücü cinsinden Türk Lirası olarak ifade edilmiştir.)

	01.01.2024	01.01.2023
	31.12.2024	31.12.2023
A. İşletme Faaliyetlerinden Kaynaklanan Nakit Akışları	(218.015.493)	9.602.158
Dönem net kârı/(zararı)	(17.268.450)	30.387.740
Dönem Net Kârı (Zararı) Mutabakatı ile İlgili Düzeltmeler	(49.894.982)	(28.890.343)
Amortisman ve İtfa Gideri ile İlgili Düzeltmeler	19.275.806	13.761.197
Değer Düşüklüğü (İptali) ile İlgili Düzeltmeler	4.191.462	(1.988.671)
Karşılıklar ile İlgili Düzeltmeler	2.354.278	4.841.048
Faiz (Gelirleri) ve Giderleri ile İlgili Düzeltmeler	6.439.142	3.124.534
Vergi (Geliri) Gideri ile İlgili Düzeltmeler	15.420.348	39.044.910
Duran Varlıkların Elden Çıkarılmasından Kaynaklanan Kayıplar (Kazançlar) ile İlgili Düzeltmeler	(40.672)	(875.276)
Parasal Kayıp/Kazanç	(97.535.346)	(86.798.085)
İşletme Sermayesinde Gerçekleşen Değişimler	(153.243.904)	21.298.374
Ticari Alacaklardaki Azalış (Artış) ile İlgili Düzeltmeler	3.356.007	123.149.000
Faaliyetlerle İlgili Diğer Alacaklardaki Azalış (Artış) ile İlgili Düzeltmeler	(17.049.643)	(438.455)
Stoklardaki Azalışlar (Artışlar) ile İlgili Düzeltmeler	17.469.354	(60.764.250)
Peşin Ödenmiş Giderlerdeki Azalış (Artış)	(28.512.346)	221.907.177
Ticari Borçlardaki Artış (Azalış) ile İlgili Düzeltmeler	(104.953.759)	(193.553.038)
Çalışanlara Sağlanan Faydalar Kapsamında Borçlardaki Artış (Azalış)	1.502.160	4.872.984
Faaliyetler ile İlgili Diğer Borçlardaki Artış (Azalış) ile İlgili Düzeltmeler	36.927.342	(112.731)
Ertelenmiş Gelirlerdeki Artış (Azalış)	(47.664.942)	(85.119.067)
İşletme Sermayesinde Gerçekleşen Diğer Artış (Azalış) ile İlgili Düzeltmeler	(14.318.077)	11.356.754
Çalışanlara Sağlanan Faydalara İlişkin Karşılıklar Kapsamında Yapılan Ödemeler	(1.767.261)	(2.520.821)
Vergi İadeleri (Ödemeleri)	4.159.104	(10.672.792)
B. Yatırım Faaliyetlerinden Kaynaklanan Nakit Akışları	(49.788.361)	(27.361.748)
Maddi ve Maddi Olmayan Duran Varlıkların Satışından Kaynaklanan Nakit Girişleri	243.862	758.643
Maddi ve Maddi Olmayan Duran Varlıkların Alımından Kaynaklanan Nakit Çıkışları	(50.032.223)	(28.120.391)
C. Finansman Faaliyetlerinden Kaynaklanan Nakit Akışları	244.590.308	35.188.625
Pay ve Diğer Özkaynağa Dayalı Araçların İhracından Kaynaklanan Nakit Girişleri	335.614.247	-
Borçlanmadan Kaynaklanan Nakit Girişleri	396.734.373	406.509.763
Borç Ödemelerine İlişkin Nakit Çıkışları	(480.599.723)	(370.053.879)
Ödenen Faiz	(7.158.589)	(1.267.259)
Nakit ve Nakit Benzerlerindeki Net Artış / Azalış (A+B+C)	(23.213.546)	17.429.035
D. Dönem Başı Nakit ve Nakit Benzerleri	64.011.530	33.437.914
E. Nakit ve Nakit Benzerlerine İlişkin Enflasyon Etkisi	32.551.680	13.144.581
Dönem Sonu Nakit ve Nakit Benzerleri (A+B+C+D+E)	73.349.664	64.011.530

İlişikte yer alan muhasebe politikaları ve açıklayıcı dipnotlar bu finansal tabloların tamamlayıcı parçalarıdır.

Günderdu Gıda Süt Ürünleri Sanayi ve Dış Ticaret Anonim Şirketi

31 Aralık 2024, 31 Aralık 2023 Tarihinde Sona Eren Hesap Dönemlerine Ait Finansal Tablo Dipnotları

(Tutarlar aksi belirtilmedikçe tablolarda 31 Aralık 2024 tarihindeki satın alma gücü cinsinden Türk Lirası olarak ifade edilmiştir.)

1. ŞİRKET'İN ORGANİZASYONU VE FAALİYET KONUSU

Günderdu Gıda Süt Ürünleri Sanayi ve Dış Ticaret Anonim Şirketi ("Şirket") kuruluş ana sözleşmesi 6 Temmuz 1998 tarihinde tescil edilerek, 9 Temmuz 1998 tarih ve 4579 sayılı Ticaret Sicil Gazetesi'nde ilan edilerek kurulmuştur. Şirket nev'i deęiştirmeden önceki unvanı Günderdu Gıda Tekstil Turizm İnşaat Otomotiv Sanayi ve Ticaret Ltd. Şti'dir 9 Haziran 2008 18278 sayı ile İstanbul 10. Noterliğinden düzenlenen Anonim Şirket esas mukavelesinin ve aynı noterliğin 1 Haziran 2008 tarih 18927 sayı ile düzeltme beyannamesinin tescil ve ilanı istenmiş, tür deęişikliği 12 Haziran 2008 tarihinde tescil edilerek 18 Haziran 2008 tarih 7086 sayılı Türkiye Ticaret Sicil Gazetesi'nde ilan edilmiştir.

Şirket ana sözleşmesinin amaç tanımı ile ilgili 3. maddesinde belirtildiği üzere her nevi gıda ürünleri ile süttten mamul beyaz peynir, kaşar peyniri, tulum peyniri ve bilimum peynir çeşitlerini imal etmek ithalatı, ihracatını, pazarlama, toptan ve perakende ticaretini yapmak maksadı ile kurulmuş olup halen Salihli Fabrikası'nda ürettiği süt ürünlerinin satış pazarlamasını yaptığı gibi iç piyasa üreticilerden tedarik ettiği hayvan yemi ve süt ürünlerinin toptan ticareti konusunda da faaliyet göstermektedir.

Günderdu Gıda Süt Ürünleri San. ve Dış Ticaret A.Ş. Üsküdar Vergi Dairesi'nin 4290436592 sicil numaralı kurumlar vergisi mükellefi olup merkez adresi olan Küçüksu Mahallesi Kaldırım Caddesi No: 17/1-A Üsküdar/İstanbul adresinde süt ürünleri toptan alımı, satımı ve pazarlaması ile AR-GE aşamasındaki dondurma imalatı konusu ile, 17/11/2011 tarihinde üretim faaliyetine başladığı Torunlar Köyü Salihli Organize Sanayi Bölgesi 304. Cadde No: 12-1 adresindeki fabrikasında ise kendi markasıyla peynir, lor, tereyağı vb. süt ürünlerinin imalatı konusu ile iştiğal etmektedir. Günderdu Gıda Süt Ürünleri San. ve Dış Ticaret A.Ş. ödemiş şubesi olarak 11/2020 tarihinde Umurbey Mah. Yanıkkır Çobankuyu Mevkii Küme Evleri No.3/1 Ödemiş/İzmir adresinde faaliyete başlamış, Salihli 2.Şube olarak 10/2023 tarihinde Lojistik Merkezi Barış Mah.891. Sok No:1 Salihli /Manisa adresinde faaliyete başlamıştır.

Şirket'in cari dönemde personel sayısı 217'dir. (31.12.2023: 217)

Şirket'in esas sermayesi 31 Aralık 2024 itibarıyla 39.000.000 TL'dir. Sermayenin her biri 1 TL deęerinde 39.000.000 adet hisseye ayrılmıştır. Sermaye yapısına ilişkin detaylar Not 17'de sunulmuştur.

Şirket'in ortaklık yapısı aşağıdaki gibidir.

	31.12.2024		31.12.2023	
Nominal Sermaye	Oran	Tutar	Oran	Tutar
Zülküf Kopuz	74,36%	29.000.000	100,00%	30.000.000
Halka Açık Kısım	25,64%	10.000.000	0,00%	-
Toplam	100%	39.000.000	100%	30.000.000

Şirket'in konsolidasyona tabi, baęlı ortaklığı bulunmamaktadır.

2. FİNANSAL TABLOLARIN SUNUMUNA İLİŞKİN ESASLAR

2.1. Sunuma İlişkin Temel Esaslar

Finansal tabloların Hazırlanış Şekli ve TMS'ye Uygunluk Beyanı

Finansal tabloları, SPK'nın 13 Haziran 2013 tarih ve 28676 sayılı Resmî Gazete'de yayımlanan Seri II, 14.1 nolu "Sermaye Piyasasında Finansal Raporlamaya İlişkin Esaslar Tebliği" ("Tebliğ") hükümlerine uygun olarak, Kamu Gözetimi Muhasebe ve Denetim Standartları Kurumu ("KGGK") tarafından yayımlanan

Gündoğdu Gıda Süt Ürünleri Sanayi ve Dış Ticaret Anonim Şirketi

31 Aralık 2024, 31 Aralık 2023 Tarihinde Sona Eren Hesap Dönemlerine Ait Finansal Tablo Dipnotları

(Tutarlar aksi belirtilmedikçe tablolarda 31 Aralık 2024 tarihindeki satın alma gücü cinsinden Türk Lirası olarak ifade edilmiştir.)

uluslararası standartlarla uyumlu olacak şekilde Türkiye Finansal Raporlama Standartları (“TFRS”) ile bunlara ilişkin ek ve yorumlar esas alınarak hazırlanmıştır. TFRS, Uluslararası Finansal Raporlama Standartları’nda (“UFRS”) meydana gelen değişikliklere paralellik sağlanması amacıyla tebliğler aracılığıyla güncellenmektedir.

Şirket, yasal defterlerini ve kanuni finansal tablolarını Türk Ticaret Kanunu (“TTK”) ve vergi mevzuatınca belirlenen muhasebe ilkelerine uygun olarak tutmakta ve hazırlamaktadır.

Finansal tablolar, KGK tarafından 3 Temmuz 2024 tarihinde yayımlanan “TMS Taksonomisi Hakkında Duyuru” ile SPK tarafından yayımlanan Finansal Tablo Örnekleri ve Kullanım Rehberi’nde belirlenmiş olan formatlara uygun olarak sunulmuştur.

Kamu Gözetimi, Muhasebe ve Denetim Standartları Kurumu tarafından 23.11.2023 tarihinde ve Sermaye Piyasası Kurulu’nun 28.12.2023 tarih ve 81/1820 sayılı kararı uyarınca yapılan duyurularla; Türkiye Finansal Raporlama Standartları’nı uygulayan işletmelerin 31.12.2023 tarihinde veya sonrasında sona eren yıllık raporlama dönemine ait finansal tablolarının, Türkiye Muhasebe Standardı 29 “Yüksek Enflasyonlu Ekonomilerde Finansal Raporlama”da (TMS 29) yer alan ilgili muhasebe ilkelerine uygun olarak enflasyon etkisine göre düzeltilerek sunulması gerektiği ile kendi alanlarında düzenleme ve denetleme yapmakla yetkili olan kurum ya da kuruluşların TMS 29 hükümlerinin uygulanmasına yönelik olarak farklı geçiş tarihleri belirleyebileceği hususları kamuya ilan edilmiştir. Türkiye’deki yüksek enflasyonun son 3 yıl toplamında %100’ü aşması sebebiyle 2020 yılı itibarıyla finansal tablolar tarihi maliyet esasına göre değil, Tüketici Fiyat Endeksi (TÜFE) doğrultusunda enflasyon etkilerine göre muhasebeleştirilmeye başlanmıştır. TMS 29 “Yüksek Enflasyonlu Ekonomilerde Finansal Raporlama” standardı söz konusu finansal tabloların hazırlanmasında uygulanmıştır.

Aşağıdaki tabloda Türkiye İstatistik Kurumu (TÜİK) tarafından yayınlanan Tüketici Fiyat Endeksleri dikkate alınarak hesaplanan ilgili yıllara ait enflasyon oranları yer almaktadır.

Tarih	Endeks	Düzeltilme Katsayısı
31.12.2024	2.684,55	1,0000
31.12.2023	1.859,38	1,4438

Şirket TMS 29 uygulamasında, Kamu Gözetimi Kurumu’nun yaptığı yönlendirme uyarınca Türkiye İstatistik Kurumu tarafından yayımlanan Tüketici Fiyat Endekslerine (TÜFE) göre elde edilen düzeltme katsayılarını kullanmıştır. Türk lirasının yüksek enflasyonlu bir ekonominin para birimi olarak tanımlanmasına son verildiği 1 Ocak 2005 tarihinden bu yana cari ve geçmiş dönemlere ait TÜFE ile karşılık gelen düzeltme katsayıları aşağıdaki gibidir:

	Ocak	Şubat	Mart	Nisan	Mayıs	Haziran	Temmuz	Ağustos	Eylül	Ekim	Kasım	Aralık
2005	23,44790	23,44380	23,38255	23,21673	23,00583	22,98219	23,11478	22,91941	22,68698	22,28767	21,97929	21,88789
2006	21,72493	21,67757	21,61822	21,33304	20,94033	20,87033	20,69496	20,78630	20,52251	20,26534	20,00708	19,96096
2007	19,76259	19,67857	19,49989	19,26757	19,17125	19,21791	19,35927	19,35508	19,15757	18,81650	18,45686	18,41634
2008	18,26970	18,03648	17,86484	17,57019	17,31186	17,37460	17,27510	17,31744	17,23960	16,80259	16,66387	16,73242
2009	16,68459	16,74181	16,55903	16,55597	16,45046	16,43233	16,39120	16,44038	16,37620	15,99089	15,79054	15,70739
2010	15,42224	15,20216	15,11401	15,02435	15,07835	15,16352	15,23668	15,17552	14,99162	14,72196	14,71793	14,76244
2011	14,70181	14,59550	14,53465	14,40982	14,06923	14,27345	14,33212	14,22881	14,12252	13,67505	13,44291	13,36594
2012	13,29117	13,21657	13,16214	12,96571	12,99332	13,11071	13,14088	13,06796	12,93447	12,68571	12,63793	12,58993
2013	12,38604	12,34900	12,26774	12,21638	12,19862	12,10620	12,06865	12,08114	11,98942	11,77744	11,77641	11,72241
2014	11,49503	11,44602	11,31862	11,16841	11,12444	11,08997	11,03981	11,02938	11,01399	10,80867	10,78912	10,83703
2015	10,71891	10,64284	10,51816	10,34947	10,29155	10,34469	10,33553	10,29431	10,20315	10,04697	9,98048	9,95975
2016	9,78192	9,78406	9,78798	9,71185	9,65596	9,61068	9,50014	9,52779	9,51057	9,37572	9,32751	9,17669
2017	8,95626	8,88424	8,79488	8,68140	8,64283	8,66599	8,65314	8,60847	8,55279	8,37875	8,25558	8,19935
2018	8,11655	8,05760	7,97833	7,83170	7,70669	7,51049	7,46932	7,30172	6,86867	6,69013	6,78808	6,81565
2019	6,74391	6,73309	6,66456	6,55360	6,49195	6,49022	6,40337	6,34886	6,28641	6,16302	6,13962	6,09432
2020	6,01310	5,99203	5,95799	5,90751	5,82812	5,76282	5,72936	5,68026	5,62551	5,50813	5,38439	5,31794
2021	5,22998	5,18293	5,12779	5,04311	4,99870	4,90347	4,81655	4,76322	4,70429	4,59431	4,43845	3,90793
2022	3,51735	3,35598	3,18210	2,96704	2,88116	2,74522	2,68179	2,64318	2,56431	2,47652	2,40711	2,37897
2023	2,23066	2,16264	2,11424	2,06497	2,06409	1,98622	1,81408	1,66297	1,58751	1,53481	1,48605	1,44379
2024	1,35309	1,29446	1,25477	1,21610	1,17648	1,15749	1,12132	1,09424	1,06270	1,03295	1,01028	1,00000

Günderdu Gıda Süt Ürünleri Sanayi ve Dış Ticaret Anonim Şirketi

31 Aralık 2024, 31 Aralık 2023 Tarihinde Sona Eren Hesap Dönemlerine Ait Finansal Tablo Dipnotları

(Tutarlar aksi belirtilmedikçe tablolarda 31 Aralık 2024 tarihindeki satın alma gücü cinsinden Türk Lirası olarak ifade edilmiştir.)

TMS 29 endeksleme işlemlerinin ana hatları aşağıdaki gibidir:

- Bilanço tarihi itibarıyla cari satın alma gücü ile gösterilenler dışındaki tüm kalemler ilgili fiyat endeksi katsayıları kullanılarak endekslenmiştir. Önceki yıllara ait tutarlar da aynı şekilde endekslenmiştir.
- Parasal aktif ve pasif kalemler, bilanço tarihinde cari olan satın alma gücü ile ifade edildiklerinden endekslemeye tabi tutulmamışlardır. Parasal kalemler nakit para ve nakit olarak alınacak veya ödenecek kalemlerdir.
- Sabit kıymetler, iştirakler ve benzeri aktifler piyasa değerlerini geçmeyecek şekilde alım değerleri üzerinden endekslenmiştir. Amortismanlar da benzer şekilde düzeltilmişlerdir. Özkaynakların içerisinde yer alan tutarlar, bu tutarların şirkete katıldığı veya şirket içerisinde oluştuğu dönemlerdeki genel fiyat endekslerinin uygulanması neticesinde yeniden düzeltilmiştir.
- Bilançodaki parasal olmayan kalemlerin gelir tablosuna etkisi olanlar dışındaki gelir tablosunda yer alan tüm kalemler, gelir ve gider hesaplarının mali tablolara ilk olarak yansıtıldıkları dönemler üzerinden hesaplanan katsayılar ile endekslenmişlerdir.
- Net parasal pozisyon üzerinden genel enflasyon sonucunda oluşan kazanç veya kayıp, parasal olmayan aktiflere, özkaynak kalemlerine ve gelir tablosu hesaplarına yapılan düzeltmelerin farkıdır. Net parasal pozisyon üzerinden hesaplanan bu kazanç veya kayıp net kâra dahil edilmiştir.

TMS 29 Enflasyon Muhasebesi Standardının uygulanmasının etkisi aşağıda özetlenmiştir:

Finansal Durum Tablosunun Yeniden Düzenlenmesi

Finansal durum tablosunda yer alan tutarlardan raporlama dönemi sonunda geçerli olan ölçüm birimiyle ifade edilmemiş olanlar yeniden düzenlenir. Buna göre, parasal kalemler raporlama dönemi sonunda cari olan para birimi cinsinden ifade edildikleri için yeniden düzenlenmezler. Parasal olmayan kalemler, raporlama dönemi sonunda cari tutarları üzerinden gösterilmedikleri sürece, yeniden düzenlenmeleri gerekmektedir.

Parasal olmayan kalemlerin yeniden düzenlenmesinden kaynaklanan net parasal pozisyondaki kazanç veya kayıp kâr veya zarara dahil edilir ve kapsamlı gelir tablosunda ayrıca sunulur.

Kâr veya Zarar Tablosunun Yeniden Düzenlenmesi

Kâr veya zarar tablosundaki tüm kalemler raporlama dönemi sonunda geçerli olan ölçüm birimi cinsinden ifade edilir. Bu nedenle, tüm tutarlar aylık genel fiyat endeksindeki değişiklikler uygulanarak yeniden düzenlenmiştir.

Satılan stokların maliyeti, yeniden düzenlenmiş stok bakiyesi kullanılarak düzeltilmiştir.

Amortisman ve itfa giderleri, maddi duran varlıklar, maddi olmayan duran varlıklar ve kullanım hakkı varlıklarının yeniden düzenlenmiş bakiyeleri kullanılarak düzeltilmiştir.

Nakit Akış Tablosunun Yeniden Düzenlenmesi

Nakit akış tablosundaki tüm kalemler, raporlama dönemi sonunda geçerli olan ölçüm birimi cinsinden ifade edilmektedir.

Karşılaştırmalı rakamlar

Önceki raporlama dönemine ait ilgili rakamlar, karşılaştırmalı mali tabloların raporlama dönemi sonunda geçerli olan ölçüm birimi cinsinden sunulması için genel fiyat endeksi uygulanarak yeniden düzenlenir. Daha önceki dönemlere ilişkin olarak açıklanan bilgiler de raporlama dönemi sonunda geçerli olan ölçüm birimi cinsinden ifade edilir.

Gündođdu Gıda Süt Ürünleri Sanayi ve Dış Ticaret Anonim Şirketi

31 Aralık 2024, 31 Aralık 2023 Tarihinde Sona Eren Hesap Dönemlerine Ait Finansal Tablo Dipnotları

(Tutarlar aksi belirtilmedikçe tablolarda 31 Aralık 2024 tarihindeki satın alma gücü cinsinden Türk Lirası olarak ifade edilmiştir.)

Karşılaştırmalı Bilgiler ve Önceki Dönem Finansal Tabloların Yeniden Düzenlenmesi

Finansal durum ve performans trendlerinin tespitine imkân vermek üzere, Şirket'in finansal tabloları önceki dönemle karşılaştırmalı olarak hazırlanmaktadır. Cari dönem finansal tabloların sunumu ile uygunluk sağlanması açısından karşılaştırmalı bilgiler gerekli görüldüğünde yeniden sınıflandırılır ve önemli farklılıklar açıklanır.

Kullanılan Para Birimi

Finansal tabloları faaliyette bulunduğu temel ekonomik çevrede geçerli olan para birimi (fonksiyonel para birimi) ile sunulmuştur. Fonksiyonel para birimi Türk lirasıdır ("TL"). Finansal durumu ve faaliyet sonuçları, geçerli para birimi olan TL cinsinden sunulmuştur.

İşletmenin Sürekliliği Varsayımı

Finansal tablolar, önümüzdeki bir yılda ve faaliyetlerinin doğal akışı içerisinde varlıklarından fayda elde edeceği ve yükümlülüklerini yerine getireceği varsayımı altında işletmenin sürekliliği esasına göre hazırlanmıştır.

2.2. Muhasebe Politikalarındaki Değişiklikler

Bir işletme muhasebe politikalarını ancak, aşağıdaki hallerde değiştirebilir:

- Bir TMS/IFRS tarafından gerekli kılıyorsa veya
- İşletmenin finansal durumu, performansı veya nakit akışları üzerindeki işlemlerin ve olayların etkilerinin finansal tablolarda daha uygun ve güvenilir bir şekilde sunulmasını sağlayacak nitelikte ise.

Bir muhasebe politikası değiştirildiğinde, finansal tablolarda sunulandan daha önceki dönemlere ilişkin toplam düzeltme tutarı bir sonraki dönem birikmiş kârlara alınır. Önceki dönemlere ilişkin diğer bilgiler de yeniden düzenlenir. Muhasebe politikalarındaki değişikliklerin cari döneme, önceki dönemlere veya birbirini izleyen dönemlerin faaliyet sonuçlarına etkisi olduğunda; değişikliğin nedenleri, cari döneme ve önceki dönemlere ilişkin düzeltme tutarı, sunulandan daha önceki dönemlere ilişkin düzeltme tutarları ve karşılaştırmalı bilginin yeniden düzenlendiği ya da aşırı bir maliyet gerektirdiği için bu uygulamanın yapılmadığı kamuya açıklanır.

2.2. Muhasebe Tahminlerindeki Değişiklikler ve Hatalar

Muhasebe tahminlerindeki değişiklikler, Şirket tarafından, yalnızca bir döneme ilişkin ise, değişikliğin yapıldığı cari dönemde, gelecek dönemlere ilişkin ise hem değişikliğin yapıldığı dönemde hem de gelecek dönemde, ileriye yönelik olarak, net dönem kârı veya zararının belirlenmesinde dikkate alınacak şekilde finansal tablolara yansıtılır. Bilanço dönemleri itibarıyla muhasebe tahminlerinde değişiklik bulunmamaktadır.

2.3. Yeni ve Revize Edilmiş Türkiye Muhasebe Standartları

Yeni ve düzeltilmiş standartlar ve yorumlar

31 Aralık 2024 tarihi itibarıyla sona eren hesap dönemine ait finansal tabloların hazırlanmasında esas alınan muhasebe politikaları aşağıda özetlenen 1 Ocak 2024 tarihi itibarıyla geçerli yeni ve değiştirilmiş Türkiye Muhasebe Standartları ve Türkiye Finansal Raporlama Standartları ile bunların yorumları dışında önceki yılda kullanılanlar ile tutarlı olarak uygulanmıştır. Bu standartların ve yorumların Şirket'in mali durumu ve performansı üzerindeki etkileri ilgili paragraflarda açıklanmıştır.

Günderdu Gıda Süt Ürünleri Sanayi ve Dış Ticaret Anonim Şirketi

31 Aralık 2024, 31 Aralık 2023 Tarihinde Sona Eren Hesap Dönemlerine Ait Finansal Tablo Dipnotları

(Tutarlar aksi belirtilmedikçe tablolarda 31 Aralık 2024 tarihindeki satın alma gücü cinsinden Türk Lirası olarak ifade edilmiştir.)

31 Aralık 2024 Tarihi itibarıyla yürürlükte olan yeni standartlar ile mevcut önceki standartlara getirilen değişiklikler ve yorumlar:

- Yükümlülüklerin Kısa veya Uzun Vadeli Olarak Sınıflandırılması (TMS 1'de Yapılan Değişiklikler)
- Satış ve Geri Kiralama İşlemlerinde Kira Yükümlülüğü-TFRS 16 Kiralamalar 'da Yapılan Değişiklikler
- TMS 7 Nakit Akış Tablosu ve TFRS 7 Finansal Araçlar: Açıklamalar 'da yapılan Değişiklikler – Tedarikçi Finansmanı Anlaşmaları
- TFRS S1 Sürdürülebilirlikle İlgili Finansal Bilgilerin Açıklanmasına İlişkin Genel Hükümler ve TFRS S2 İklimle İlgili Açıklamalar

31 Aralık 2024 tarihi itibarıyla yayımlanmış ancak henüz yürürlüğe girmemiş olan standartlar ve değişiklikler:

Finansal tabloların onaylanma tarihi itibarıyla yayımlanmış fakat cari raporlama dönemi için henüz yürürlüğe girmemiş ve Şirket tarafından erken uygulanmaya başlanmamış yeni standartlar, yorumlar ve değişiklikler aşağıdaki gibidir. Şirket aksi belirtilmedikçe yeni standart ve yorumların yürürlüğe girmesinden sonra finansal tablolarını ve dipnotlarını etkileyecek gerekli değişiklikleri yapacaktır.

TFRS 10 ve TMS 28 Değişiklikleri: Yatırımcı İşletmenin İştirak veya İş Ortaklığına Yaptığı Varlık Satışları veya Katkıları

KGK, özkaynak yöntemi ile ilgili devam eden araştırma projesi çıktılarına bağlı olarak değiştirilmek üzere, Aralık 2017'de TFRS 10 ve TMS 28'de yapılan söz konusu değişikliklerin geçerlilik tarihini süresiz olarak ertelemiştir. Ancak, erken uygulamaya halen izin vermektedir. Şirket söz konusu değişikliklerin etkilerini, bahsi geçen standartlar nihai halini aldıktan sonra değerlendirecektir.

Takas Edilebilirliğin ortadan kalkması – TMS 21'deki Değişiklikler Döviz Kurlarındaki Değişikliklerin Etkileri

Mayıs 2024'te KGK, TMS 21'e yönelik değişiklikler yayımlamıştır. Değişiklikler bir para biriminin takas edilebilirliğinin olup olmadığının nasıl değerlendirileceği ile para biriminin takas edilebilirliğinin olmadığı durumda geçerli kurun ne şekilde tespit edileceğini belirlemektedir. Değişikliğe göre, bir para biriminin takas edilebilirliği olmadığı için geçerli kur tahmini yapıldığında, ilgili para biriminin diğer para birimiyle takas edilememesinin işletmenin performansı, finansal durumu ve nakit akışını nasıl etkilediğini ya da nasıl etkilemesinin beklendiğini finansal tablo kullanıcılarının anlamasını sağlayan bilgiler açıklanır. Değişiklikler 1 Ocak 2025 tarihinde ya da sonrasında başlayan yıllık raporlama dönemlerinde uygulanır. Erken uygulamaya izin verilmekte olup bu durumda dipnotlarda bilgi verilir. Değişiklikler uygulandığında, karşılaştırmalı bilgiler yeniden düzenlenmez. Şirket için geçerli değildir ve Şirket'in finansal durumu veya performansı üzerinde etkisi olmayacaktır.

TFRS 17 – Yeni Sigorta Sözleşmeleri Standardı

KGK Şubat 2019'da sigorta sözleşmeleri için muhasebeleştirme ve ölçüm, sunum ve açıklamayı kapsayan kapsamlı yeni bir muhasebe standardı olan TFRS 17'yi yayımlamıştır. TFRS 17 hem sigorta sözleşmelerinden doğan yükümlülüklerin güncel bilanço değerleri ile ölçümünü hem de kârın hizmetlerin sağlandığı dönem boyunca muhasebeleştirmesini sağlayan bir model getirmektedir. KGK tarafından yapılan duyuruyla Standardın zorunlu yürürlük tarihi 1 Ocak 2025 ya da sonrasında başlayan hesap dönemleri olarak ertelenmiştir. Şirket için geçerli değildir ve Şirket'in finansal durumu veya performansı üzerinde etkisi olmayacaktır.

Gündoğdu Gıda Süt Ürünleri Sanayi ve Dış Ticaret Anonim Şirketi

31 Aralık 2024, 31 Aralık 2023 Tarihinde Sona Eren Hesap Dönemlerine Ait Finansal Tablo Dipnotları

(Tutarlar aksi belirtilmedikçe tablolarda 31 Aralık 2024 tarihindeki satın alma gücü cinsinden Türk Lirası olarak ifade edilmiştir.)

TFRS 18 –Finansal Tablolarda Sunum ve Açıklamalar

KGK 9 Nisan 2024 tarihinde TMS 1 Finansal Tabloların Sunuluşu Standardının yerine geçecek olan TFRS 18 Finansal Tabloların Sunuluşu ve Açıklamaları Standardını yayınlamıştır. TMS 1'de yer alan birçok hükümü değiştirmeden ileriye taşımaktadır.

TFRS 18'in amacı, bir işletmenin varlıklarını, yükümlülüklerini, özkaynaklarını, gelir ve giderlerini gerçeğe uygun bir şekilde yansıtan ilgili bilgileri sağlamaya yardımcı olmak için genel amaçlı finansal tablolardaki (finansal tablolar) bilgilerin sunumu ve açıklanmasına ilişkin gereklilikleri ortaya koymaktır.

TFRS 18, kâr veya zarar tablosunun yapısını iyileştirmek için gelir ve giderler için üç tanımlı kategori (faaliyet, yatırım ve finansman) getirmekte ve tüm şirketlerin faaliyet kârı da dahil olmak üzere yeni tanımlanmış alt toplamlar sunmasını gerektirmektedir.

TFRS 18, 1 Ocak 2027 tarihinde ve sonrasında başlayan yıllık raporlama dönemleri için geçerlidir ve geriye dönük olarak uygulanacaktır. Erken uygulamaya izin verilmektedir.

Şirket, TFRS 18'in uygulanmasının finansal tabloları üzerindeki muhtemel etkilerini değerlendirmektedir.

TFRS 19 Kamuya Hesap Verme Sorumluluğu Olmayan Bağlı Ortaklıklar: Açıklamalar

TFRS Muhasebe Standartları'nı kullanan şirketlerin bağlı ortaklıkları, TFRS 19'un yayınlanmasının ardından açıklamalarını önemli ölçüde azaltabilir ve kullanıcıların ihtiyaçlarına daha fazla odaklanabilir.

Bir bağlı ortaklık, aşağıdaki kriterleri karşılıyorsa, bireysel ya da münferit finansal tablolarında yeni standardı uygulamayı seçebilir:

- Kamuya hesap verebilirliğinin olmaması,
- Ana ortaklığının TFRS Muhasebe Standartları'na göre finansal tablo hazırlaması.

TFRS 19'a göre azaltılmış açıklama standartlarını uygulayan bir bağlı ortaklık, TFRS'lerdeki tanıma, ölçme ve sunum gerekliliklerini tamamen yerine getirecektir ancak açıklamaları azaltacaktır ve TFRS Muhasebe Standartları'na uygunluk beyanında TFRS 19'u uyguladığını açık ve net bir şekilde belirtmesi gerekmektedir.

Finansal Araçların Sınıflandırma ve Ölçümüne İlişkin Değişiklikler- TFRS 9 Finansal Araçlar ve TFRS 7 Finansal Araçlar: Açıklamalar ve standartlarındaki değişiklikler

Koşullu Özelliğe Sahip Finansal Varlıkların Sınıflandırılması

Değişiklikler, temel kredi riskleri veya maliyetlerindeki bir değişiklikten doğrudan ilgili olmayan koşullu özelliklere sahip finansal varlıkların sınıflandırılmasının netleştirilebilmesi için ek bir SPPI (yalnızca anapara ve faiz ödemesi) testi gerekliliği getirmektedir - örneğin, nakit akışlarının borçlunun kredi sözleşmesinde belirtilen bir ESG (çevresel, sosyal ve yönetim) hedefini karşılayıp karşılamadığına bağlı olarak değiştiği durumlarda, bu koşullu finansal varlığın sınıflandırılması, SPPI testi ile yapılacaktır. SPPI testi, varlığın itfa edilmiş maliyeti ya da gereceğe uygun değerinden hangisi ile muhasebeleştirileceğini belirler.

Değişiklikler kapsamında, ESG ile bağlantılı özelliklere sahip olanlar da dahil olmak üzere belirli finansal varlıklar, nakit akışlarının böyle bir özelliği olmayan özdeş bir finansal varlıktan önemli ölçüde farklı olmaması koşuluyla SPPI kriterini artık karşılayabilir. Ancak şirketlerin bunu kanıtlamak için yargılama gerektirecek ek çalışmalar yapması gerekecektir.

Değişiklikler ayrıca, aşağıdaki belirli koşullu özelliklere sahip tüm finansal varlıklar ve finansal yükümlülükler için ek açıklamaları da içermektedir:

- Temel kredilendirme riskleri veya maliyetlerindeki bir değişiklikten doğrudan ilişkili olmayan ve
- Gerçeğe uygun değer farkı kâr veya zarara yansıtılarak ölçülmeyen.

Gündođdu Gıda Süt Ürünleri Sanayi ve Dış Ticaret Anonim Şirketi

31 Aralık 2024, 31 Aralık 2023 Tarihinde Sona Eren Hesap Dönemlerine Ait Finansal Tablo Dipnotları

(Tutarlar aksi belirtilmedikçe tablolarda 31 Aralık 2024 tarihindeki satın alma gücü cinsinden Türk Lirası olarak ifade edilmiştir.)

Elektronik Ödemelerle Mutabakat

Ticari borcunu elektronik bir ödeme sistemi kullanarak kapatan bir şirket, genellikle ticari borcunu ödeme tarihinde kayıtlarından çıkarır. Değişiklikler, bu tür finansal yükümlülüklerin finansal tablo dışı bırakılmasına ilişkin bir istisna getirmektedir. Bu istisna, şirketin aşağıdaki kriterlerin tamamını karşılayan bir elektronik ödeme sistemi kullanması durumunda, ticari borcunu ödeme tarihinden önce finansal durum tablosu dışı bırakmasına izin vermektedir:

- Ödeme talimatının geri çekilmesi, durdurulması veya iptal edilmesinin mümkün olmaması;
- Ödeme talimatının bir sonucu olarak ödeme için kullanılacak nakde erişme olanağının bulunmaması ve
- Elektronik ödeme sistemi ile ilişkili takas riskinin önemsiz olması.

Diğer Değişiklikler

Sözleşmeye Bağlı Araçlar (CLI'ler) ve Rücu Edilemeyen Özellikler

Değişiklikler, sözleşmeye bağlı araçların temel özelliklerini ve bu araçların rücu edilemeyen özelliklere sahip finansal varlıklardan nasıl farklılaştığını netleştirmektedir. Değişiklikler ayrıca, bir şirketin rücu edilemeyen özelliklere sahip finansal varlıklarını oluşturan nakit akışlarını değerlendirirken göz önünde bulundurması gereken faktörleri de belirlemiştir ('gözden geçirme' testi).

Özkaynağa Dayalı Finansal Araçlara Yapılan Yatırımlara İlişkin Açıklamalar

Değişiklikler, gerçeğe uygun değerinden ölçülen ve kazanç ya da kayıpları diğer kapsamlı gelirden (GUD farkı diğer kapsamlı gelire yansıtılan) gösterilen özkaynak araçlarına yapılan yatırımlar için ek açıklamalar gerektirmektedir.

Değişiklikler, 1 Ocak 2026 tarihinde veya sonrasında başlayan yıllık raporlama dönemlerinde geçerlidir. Şirketler, finansal varlıkların ve finansal yükümlülüklerin muhasebeleştirilmesi ve finansal durum tablosu dışı bırakılmasına ilişkin değişikliklerden ayrı olarak, bu değişiklikleri (ilgili açıklama gereklilikleri de dahil olmak üzere) erken uygulamayı seçebilirler.

TFRS 9 ve TFRS 7'de yapılan bu değişikliklerin uygulanmasının, Şirket'in finansal tabloları üzerinde önemli bir etkisinin olması beklenmemektedir.

2.4. Uygulanan Değerleme İlkeleri/Muhasebe Politikaları

Finansal Varlıklar

Sınıflandırma ve Ölçüm

Şirket, finansal varlıklarını

"İtfa edilmiş maliyet bedelinden", "Gerçeğe uygun değeri kâr veya zarara yansıtılan" ve "Gerçeğe uygun değeri diğer kapsamlı gelir tablosuna yansıtılan finansal varlıklar" olarak üç sınıfta muhasebeleştirilmektedir. Sınıflandırma, finansal varlıklardan faydalanma amaçlarına göre belirlenen iş modeli ve beklenen nakit akışları esas alınarak yapılmaktadır. Yönetim, finansal varlıklarının sınıflandırmasını satın alındıkları tarihte yapar.

İtfa Edilmiş Maliyet Bedelinden Muhasebeleştirilen Finansal Varlıklar

Finansal varlığın, sözleşmeye bağlı nakit akışlarının tahsil edilmesini amaçlayan bir iş modeli kapsamında elde tutulması ve finansal varlığa ilişkin sözleşme şartlarının, belirli şartlarda sadece anapara ve anapara bakiyesinden kaynaklanan faiz ödemelerini içeren nakit akışlarına yol açması durumunda finansal varlık itfa edilmiş maliyeti ile ölçülen finansal varlık olarak sınıflandırılmaktadır. İtfa edilmiş maliyeti ile ölçülen finansal varlıklar ilk olarak gerçeğe uygun değerlerini yansıtan elde etme maliyet bedellerine işlem maliyetlerinin eklenmesi ile kayda alınmakta ve kayda alınmalarını takiben "Etkin faiz (iç verim) oranı yöntemi" kullanılarak "itfa edilmiş maliyeti" ile ölçülmektedir. Vadeleri bilanço tarihinden itibaren 12 aydan kısa ise dönen varlıklar, 12 aydan uzun ise duran varlıklar olarak sınıflandırılırlar. İtfa edilmiş maliyet bedelinden muhasebeleştirilen varlıklar, finansal durum tablosunda "ticari alacaklar" ve "nakit ve nakit benzerleri" kalemlerini içermektedir.

Gündođdu Gıda Süt Ürünleri Sanayi ve Dış Ticaret Anonim Şirketi

31 Aralık 2024, 31 Aralık 2023 Tarihinde Sona Eren Hesap Dönemlerine Ait Finansal Tablo Dipnotları

(Tutarlar aksi belirtilmedikçe tablolarda 31 Aralık 2024 tarihindeki satın alma gücü cinsinden Türk Lirası olarak ifade edilmiştir.)

Nakit ve Nakit Benzeri Değerler

Nakit ve nakit benzeri kalemler, nakit para, vadesiz mevduat ve vadeleri 3 aydan daha az olan, hemen nakde çevrilebilecek olan ve önemli tutarda değer değişikliği riskini taşımayan yüksek likiditeye sahip diğer kısa vadeli yatırımlardır. Nakit ve Nakit Benzerleri; kasa, vadesiz çekler, vadesiz mevduatlar, vadesi 3 aydan kısa olan mevduatlar, likit fonlar ve kısa vadeli tahvil ve bono fonları, edinilme tarihine göre vadesine 3 aydan az kalmış devlet tahvili ve hazine bonoları veya aktif bir piyasası olan likit diğer borçlanma araçları, para piyasasından alacaklar ile ters-repo işlemlerinden alacaklardan oluşmaktadır. Bankalardaki vadeli mevduatlarına, mevduatın açılış tarihinden bilanço döneminin sonuna kadar geçen süre için, faiz tahakkuk ettirilmektedir. Söz konusu faiz tahakkuku ilgili mevduat hesabının üzerine eklenmiş, diğer taraftan gelir tablosu ile ilişkilendirilmiştir.

Ticari Alacaklar

Şirket tarafından bir alıcıya ürün sağlanması sonucunda oluşan ticari alacaklar tahakkuk etmemiş finansman gelirlerden netleştirilmiş olarak gösterilirler. Tahakkuk etmemiş finansman gelirleri sonrası ticari alacaklar, orijinal fatura değerinden kayda alınan alacakların izleyen dönemlerde elde edilecek tutarlarının etkin faiz yöntemi ile iskonto edilmesi ile hesaplanır. Belirlenmiş faiz oranı olmayan kısa vadeli alacaklar, orijinal etkin faiz oranının etkisinin çok büyük olmaması durumunda, maliyet değerleri üzerinden gösterilmiştir.

Şirket, tahsil imkanının kalmadığına dair objektif bir bulgu olduğu takdirde ilgili ticari alacaklar için şüpheli alacak karşılığı ayırmaktadır. Söz konusu bu karşılığın tutarı, alacağın kayıtlı değeri ile tahsili mümkün tutar arasındaki farktır. Tahsili mümkün tutar, teminatlardan ve güvencelerden tahsil edilebilecek meblağlar da dahil olmak üzere tüm nakit akışlarının, oluşan ticari alacağın orijinal etkin faiz oranı esas alınarak iskonto edilen değeridir.

Şüpheli alacak tutarına karşılık ayrılmasını takiben, tutarının tamamının veya bir kısmının tahsil edilmesi durumunda, tahsil edilen tutar, ayrılan şüpheli alacak karşılığından düşülerek diğer faaliyet gelirleri altında muhasebeleştirilir.

Ticari Alacaklar, “etkin faiz oranı yöntemi” kullanılarak “itfa edilmiş maliyeti” ile ölçülmektedir. Geçmiş aylardan gelen ve tahsili şüpheli hale gelmiş alacaklar için Finansal tablolarda karşılık ayrılmıştır.

Gerçeğe Uygun Değer Farkı Kâr veya Zarara Yansıtılan Finansal Varlıklar

Gerçeğe uygun değer farkı kâr veya zarara yansıtılan finansal varlıklar; alım-satım amacıyla elde tutulan finansal varlıklardır. Şirket, finansal varlığı kısa vadede elden çıkarmak amacıyla edindiği zaman, söz konusu kategoride sınıflandırılır.

Gerçeğe Uygun Değer Farkı Diğer Kapsamlı Gelire Yansıtılan Finansal Varlıklar

Finansal varlığın sözleşmeye bağlı nakit akışlarının tahsil edilmesini ve finansal varlığın satılmasını amaçlayan ve buna ek olarak finansal varlığa ilişkin sözleşme şartlarının, belirli tarihlerde sadece anapara ve anapara bakiyesinden kaynaklanan faiz ödemelerini içeren nakit akışlarına yol açması durumlarında finansal varlık, gerçeğe uygun değer farkı diğer kapsamlı gelire yansıtılan olarak sınıflandırılmaktadır.

Gerçeğe uygun değer farkı diğer kapsamlı gelire yansıtılan finansal varlıkların müteakip değerlendirilmesi gerçeğe uygun değerleri üzerinden yapılmaktadır. Ancak, gerçeğe uygun değerleri güvenilir bir şekilde tespit edilemiyorsa, sabit bir vadesi olanlar için iç verim oranı yöntemi kullanılarak iskonto edilmiş bedel üzerinden; sabit bir vadesi olmayanlar için gerçeğe uygun değer fiyatlandırma modelleri veya iskonto edilmiş nakit akış teknikleri kullanılarak değerlendirilmektedir. Gerçeğe uygun değer farkı diğer kapsamlı gelire yansıtılan finansal varlıkların gerçeğe uygun değerlerindeki değişikliklerden kaynaklanan ve menkul kıymetlerin etkin faiz yöntemiyle hesaplanan itfa edilmiş maliyeti ile gerçeğe uygun değeri arasındaki farkı ifade eden gerçekleşmemiş kâr veya zararlar özkaynak kalemleri içerisinde “Finansal Varlıklar Değer Artış / Azalış Fonu” hesabı altında gösterilmektedir. Gerçeğe uygun değer farkı diğer kapsamlı gelire yansıtılan finansal varlıklar elden çıkarılmaları durumunda gerçeğe uygun değer uygulaması sonucunda özkaynak hesaplarında oluşan değer, dönem kâr/zararına yansıtılmaktadır.

Gündoğdu Gıda Süt Ürünleri Sanayi ve Dış Ticaret Anonim Şirketi

31 Aralık 2024, 31 Aralık 2023 Tarihinde Sona Eren Hesap Dönemlerine Ait Finansal Tablo Dipnotları

(Tutarlar aksi belirtilmedikçe tablolarda 31 Aralık 2024 tarihindeki satın alma gücü cinsinden Türk Lirası olarak ifade edilmiştir.)

Stoklar

Stoklar, maliyetin ya da net gerçekleşebilir değerin düşük olanı ile değerlendirilmektedir. Sabit ve değişken genel üretim giderlerinin bir kısmını da içeren maliyetler stokların bağlı bulunduğu sınıfa uygun olan yöntemlere göre ve aylık ağırlıklı ortalama maliyet yöntemine göre değerlendirilir. Net gerçekleşebilir değer, olağan ticari faaliyet içerisinde oluşan tahmini satış fiyatından tahmini tamamlanma maliyeti ve satışı gerçekleştirmek için yüklenilmesi gereken tahmini maliyetlerin indirilmesiyle elde edilir.

Şirket'in stokları süt ve üretimini yaptığı peynir, tereyağı vb. süt ürünleri ile alım satımı yaptığı gıda ürünlerinden oluşmaktadır.

Maddi Duran Varlıklar

Arsa, binalar ve tesis makine ve cihazlar

Maddi duran varlıklar, yeniden değerlendirme modeli uyarınca gerçeğe uygun değerlerinden yansıtılan kullanım amaçlı arsalar, binalar ve tesis makine ve cihazlar haricinde, maliyet değerinden birikmiş amortisman düşüldükten ve eğer varsa, değer düşüklüğü karşılığı ayrıldıktan sonraki net defter değerleri ile gösterilmiştir.

Arsalar sonsuz ömre sahip oldukları varsayılarak amortismanına tabi tutulmaz.

Yeniden değerlemelerin sıklığı, yeniden değerlendirme konusu maddi duran varlık kalemlerinin gerçeğe uygun değerlerindeki değişimlere bağlıdır.

Yeniden değerlemenin yapıldığı tarih itibarıyla, değerlemeye konu olan ilgili maddi duran varlığın birikmiş amortismanı varlığın maliyeti ile netleştirilmekte ve müteakip dönemlerde yeniden değerlendirilmiş net defter değeri üzerinden takip edilerek kalan ekonomik ömürleri dikkate alınarak amortisman ayrılmaktadır.

Arsalar, binalar ve tesis makine ve cihazlar taşınan değerlerinde yeniden değerlendirme sonucu meydana gelen artışlar, bilançoda özkaynaklar altında yer alan maddi duran varlıklar yeniden değerlendirme fonu hesabına, ertelenmiş vergi etkisi düşülerek kaydedilmektedir. Daha önce kapsamlı gelir tablosuna değer düşüklüğü yansıtılan varlıklarla ilgili değerlendirme artışları kapsamlı gelir tablosuna yansıtılmış olan söz konusu değer düşüklüğü tutarında kapsamlı gelir tablosuna alacak kaydedilir.

Aynı varlığın bir önceki dönemdeki fondaki artışlarına karşılık gelen azalışlar fondan düşülmüş; diğer tüm azalışlar ise kapsamlı gelir tablosuna yansıtılmıştır. Yeniden değerlendirilen maddi duran varlıkların elden çıkarılması durumunda, yeniden değerlendirme kazancının satılan varlıkla ilişkili kısmı doğrudan kâr veya zarar tablosu ile ilişkilendirilmeksizin direkt olarak geçmiş yıllar kâr/zararları hesaplarına transfer edilir.

Şirket 31 Aralık 2023 tarihinde maddi duran varlıklar içerisinde yer alan arsa, bina ve tesis makine ve cihazlarını gerçeğe uygun değerleri ile raporlamıştır. Söz konusu değerlendirme SPK tarafından yetkilendirilmiş bağımsız bir gayrimenkul değerlendirme şirketine yaptırılmıştır.

Diğer maddi duran varlıklar

Maddi duran varlıklar, arsa, bina ve makine tesis cihazlar haricinde elde etme maliyetinden birikmiş amortismanın ve kalıcı değer kayıplarının düşülmesi ile bulunan net değerleri ile gösterilmektedir. Amortisman, maddi duran varlıkların faydalı ömürleri esas alınarak doğrusal amortisman yöntemi kullanılarak ayrılmaktadır.

Diğer maddi duran varlıklar olası bir değer düşüklüğünün tespiti amacıyla incelenir ve bu inceleme sonunda maddi duran varlığın kayıtlı değeri, geri kazanılabilir değerinden fazla ise, karşılık ayrılmak suretiyle kayıtlı değeri geri kazanılabilir değerine indirilir. Geri kazanılabilir değer, ilgili maddi duran varlığın mevcut kullanımından gelecek net nakit akışları ile net satış fiyatından yüksek olanı olarak kabul edilir.

Maddi duran varlıkların satışı dolayısıyla oluşan kâr ve zarar, tahsil olunan veya olunacak tutarların karşılaştırılması sonucu belirlenir ve cari dönemde ilgili gelir ve gider hesaplarına yansıtılır.

Sonradan yapılan harcamalar, sadece bu harcamalar sonucunda ileride oluşacak ekonomik faydaların Şirket'e aktarılmasının mümkün olduğu durumlarda aktifleştirilebilir. Maddi duran varlığa yapılan normal bakım ve onarım harcamaları, yapıldıkça gider olarak muhasebeleştirilmektedir.

Günderdu Gıda Süt Ürünleri Sanayi ve Dış Ticaret Anonim Şirketi

31 Aralık 2024, 31 Aralık 2023 Tarihinde Sona Eren Hesap Dönemlerine Ait Finansal Tablo Dipnotları

(Tutarlar aksi belirtilmedikçe tablolarda 31 Aralık 2024 tarihindeki satın alma gücü cinsinden Türk Lirası olarak ifade edilmiştir.)

Arazi ve arsalar dışında, maddi duran varlıkların maliyet tutarları, beklenen faydalı ömürlerine göre doğrusal amortisman yöntemi kullanılarak amortisman tabi tutulur. Beklenen faydalı ömür, artık değer ve amortisman yöntemi, tahminlerde ortaya çıkan değişikliklerin olası etkileri için her yıl gözden geçirilir ve tahminlerde bir değişiklik varsa ileriye dönük olarak muhasebeleştirilir.

Maddi duran varlıkların maliyet tutarları, beklenen faydalı ömürlerine göre normal amortisman yöntemi kullanılarak kıst amortisman tabi tutulur. Kullanılan amortisman oran tahminleri aşağıdaki gibidir:

<u>Maddi Varlığın Türü</u>	<u>Amortisman Oranı</u>
Binalar	%3
Tesis, Makine ve Cihazlar	%33-3
Taşıtlar	%16-14
Demirbaşlar	%50-2
Özel Maliyetler	%16-7

Maddi Olmayan Duran Varlıklar

Maddi olmayan duran varlıklar, haklardan oluşmaktadır. Maddi olmayan duran varlıklar, ilk defa maliyet bedelleri ile kayda alınırlar. Daha sonraki dönemlerde de maliyet bedeli ile değerlendirilir.

Şirket finansal tablolarında beklenen faydalı ömürlerine göre normal amortisman yöntemi kullanılarak kıst amortisman tabi tutulur. Yasal defter kayıtlarında amortisman oranı olarak Vergi Usul Yasası'na uygun amortisman uygulamaları kullanılmış olmakla birlikte, ilişik finansal tabloların düzenlenmesinde ekonomik ömür tahminlerine dayalı amortisman oranları kullanılmıştır. Kullanılan amortisman oran tahminleri aşağıdaki gibidir.

<u>Maddi Olmayan Varlığın Türü</u>	<u>Amortisman Oranı</u>
Program ve Yazılımlar	%33

Varlıklarda Değer Düşüklüğü

Amortisman tabi olan varlıklar için ise defter değerinin geri kazanılmasının mümkün olmadığı durum veya olayların ortaya çıkması halinde değer düşüklüğü testi uygulanır. Varlığın defter değerinin geri kazanılabilir tutarını aşması durumunda değer düşüklüğü karşılığı kaydedilir. Geri kazanılabilir tutar, satış maliyetleri düşüldükten sonra elde edilen gerçeğe uygun değer veya kullanımdaki değer büyük olanıdır. Değer düşüklüğünün değerlendirilmesi için varlıklar ayrı tanımlanabilir nakit akımlarının olduğu en düşük seviyede alınır. Şerefiye haricinde değer düşüklüğüne tabi olan finansal olmayan varlıklar her raporlama tarihinde değer düşüklüğünün olası iptali için gözden geçirilir.

Finansal varlıklar dışındaki uzun vadeli varlıklar dahil olmak üzere tüm varlıkların kayıtlı değeri piyasa değerinin (geri kazanılacak tutar) altına düşmüş ise bu varlıklar için değer düşüş karşılığı ayrılmaktadır. Şirket, her bilanço tarihinde maddi ve maddi olmayan varlıklarının, maliyet değerinden birikmiş amortismanlar ve itfa payları düşülerek bulunan defter değerine ilişkin değer kaybının olduğuna dair herhangi bir gösterge olup olmadığını değerlendirir. İleride meydana gelecek olaylar sonucunda oluşması beklenen kayıplar olasılığı yüksek dahi olsa muhasebeleştirilmemektedir.

Gündođdu Gıda Süt Ürünleri Sanayi ve Dış Ticaret Anonim Şirketi

31 Aralık 2024, 31 Aralık 2023 Tarihinde Sona Eren Hesap Dönemlerine Ait Finansal Tablo Dipnotları

(Tutarlar aksi belirtilmedikçe tablolarda 31 Aralık 2024 tarihindeki satın alma gücü cinsinden Türk Lirası olarak ifade edilmiştir.)

İtfa Edilmiş Maliyet Bedelinden Muhasebeleştirilen Finansal Yükümlülükler

Kısa Vadeli Borçlanmalar

Başlangıçta işlem maliyetlerinden arındırılmış gerçeğe uygun değerleriyle muhasebeleştirilir. Diğer finansal yükümlülükler sonraki dönemlerde etkin faiz oranı üzerinden hesaplanan faiz gideri ile birlikte, etkin faiz yöntemi kullanılarak itfa edilmiş maliyet bedelinden muhasebeleştirilir. Etkin faiz yöntemi, finansal yükümlülüğün itfa edilmiş maliyetlerinin hesaplanması ve ilgili faiz giderinin ilişkili olduğu döneme dağıtılması yöntemidir. Etkin faiz oranı; finansal aracın beklenen ömrü boyunca veya uygun olması halinde daha kısa bir zaman dilimi süresince gelecekte yapılacak tahmini nakit ödemelerini tam olarak ilgili finansal yükümlülüğün net bugünkü değerine indirgeyen orandır.

Ticari Borçlar

Ticari borçlar “etkin faiz oranı yöntemi” kullanılarak “itfa edilmiş maliyeti” ile ölçülmektedir. Ticari borçları, diğer borçları, gerçekleşmiş hizmet alımları ile ilgili faturalanmış tutarları ihtiva etmektedir. Söz konusu hesaplar, başlangıçta makul değerleri ile sonraki raporlama dönemlerinde etkin faiz yöntemi kullanılarak itfa edilmiş değerleri ile değerlendirilmiştir.

Borçlanma Maliyetleri

Kullanıma ve satışa hazır hale getirilmesi önemli ölçüde zaman isteyen varlıklar söz konusu olduğunda, satın alınması, yapımı veya üretimi ile doğrudan ilişkilendirilen borçlanma maliyetleri, ilgili varlık kullanıma veya satışa hazır hale getirilene kadar varlığın maliyetine dahil edilmektedir. Bunun dışında kalan tüm finansman maliyetleri doğrudan oluştukları dönemlerde gider olarak gelir tablosuna kaydedilmektedir.

Hasılat

Şirket hasılatı aşağıda yer alan beş aşamalı model kapsamında finansal tablolarda muhasebeleştirilmektedir.

- Müşteriler ile yapılan sözleşmelerin tanımlanması,
- Sözleşmelerdeki edim yükümlülüklerinin tanımlanması,
- Sözleşmelerdeki işlem bedelinin belirlenmesi,
- İşlem bedelinin edim yükümlülüklerine dağıtılması,
- Hasılatın muhasebeleştirilmesi,

Şirket aşağıdaki şartların tamamının karşılanması durumunda müşterisi ile yaptığı bir sözleşmeyi hasılat olarak muhasebeleştirir:

- a) Sözleşmenin tarafları sözleşmeyi (yazılı, sözlü ya da diğer ticari teamüllere uyarınca) onaylamış ve kendi edimlerini ifa etmeyi taahhüt etmektedir,
- b) Şirket her bir tarafın devredeceği mal veya hizmetlerle ilgili hakları tanımlayabilmektedir,
- c) Şirket devredilecek mal veya hizmetlerle ilgili ödeme koşulları tanımlayabilmektedir,
- d) Sözleşme özü itibarıyla ticari niteliktedir,
- e) Şirket'in müşteriye devredilecek mal veya hizmetler karşılığı bedel tahsil edecek olması muhtemeldir. Bir bedelin tahsil edilebilirliğinin muhtemel olup olmadığını değerlendirirken işletme, sadece müşterinin bu bedeli vadesinde ödeyebilmesini ve buna ilişkin niyetini dikkate alır.

Şirket esas satış kalemleri üretimi yaptığı süt ürünlerinden oluşmaktadır. Ayrıca şirket süt ve süt ürünlerinin yanında; yem, sofralık zeytinler (siyah/yeşil), izgara zeytinler, dondurmalar, frozen yoğurt, cips cheese ve zeytinyağları gibi bazı ürün gruplarının da satışını ve pazarlamasını yapmaktadır.

Günderdu Gıda Süt Ürünleri Sanayi ve Dış Ticaret Anonim Şirketi

31 Aralık 2024, 31 Aralık 2023 Tarihinde Sona Eren Hesap Dönemlerine Ait Finansal Tablo Dipnotları

(Tutarlar aksi belirtilmedikçe tablolarda 31 Aralık 2024 tarihindeki satın alma gücü cinsinden Türk Lirası olarak ifade edilmiştir.)

İlişkili Taraflar

İlişkili tarafları ve bu taraflarla olan aktif, pasif ilişkileri, ilişikteki mali tablolar üzerinde ayrı sınıflandırılarak gösterilmiştir. Buradaki ilişkili taraf deyimi; Grubu doğrudan ya da dolaylı olarak kontrol etmesi, şirket üzerinde önemli derecede etki sağlayacak bir hakkın bulunması, Şirket üzerinde ortak kontrole sahip olması ya da bahsedilen herhangi bir bireyin yakın bir aile üyesi olması, ya da iştiraki, yönetim kurulu üyesi, genel müdür gibi yöneticisi olması ilişkili taraf olarak adlandırılmaktadır.

Şirketin ilişkili tarafları aşağıda gösterilmiştir:

İlişkili Taraf Unvanı/Ad Soyadı	İlişkisi	Yapılan İşlemler
Zülküf Kopuz	Ana hissedar	
Şenler Süt Ürünleri A.Ş.	İlişkili Şirket	Ticari mal ve hizmet
Kopuz Zeytincilik A.Ş.	İlişkili Şirket	Ticari mal ve hizmet
Al Peynircilik A.Ş.	İlişkili Şirket	Ticari mal ve hizmet
Gnd Süt Ürünleri A.Ş.	İlişkili Şirket	Ticari mal ve hizmet
Günderdu Gıda Pazarlama / Zülküf Kopuz	İlişkili Şirket	Ticari mal ve hizmet
Pulathaneliler Gıda A.Ş.	İlişkili Şirket	Ticari mal ve hizmet

Bkz; Not 24

Kıdem Tazminatı Karşılığı ve Aktüerya Kazanç / Kayıpların Muhasebeleştirilmesi

Şirket personelinin Türk İş Kanunu uyarınca emekliye ayrılmasından doğacak gelecekteki olası yükümlülüklerinin tahmini toplam karşılığının, bilanço tarihindeki indirgenmiş değerini ifade eder. "TMS 19 Çalışanlara Sağlanan Faydalar" standardı, kıdem tazminatı karşılığının hesaplanması kapsamında, aktüerya varsayımlar (net iskonto oranı, emekli olma olasılığına ilişkin kullanılan devir hızı oranı vb.) yapılmasını gerektirmektedir. Aktüerya varsayımlar ile gerçekleşen arasındaki fark düzeltmeleri ve aktüerya varsayımlardaki değişikliklerin etkileri, aktüerya kazanç / kayıpları oluşturmaktadır. Söz konusu aktüerya kazanç / kayıplar diğer kapsamlı gelir altında muhasebeleştirilmiştir.

Yabancı Para Cinsinden İşlemler

Yıl içinde gerçekleşen yabancı paraya bağlı işlemler, işlem tarihindeki T.C Merkez Bankası tarafından ilan edilen döviz kurları kullanılarak Türk lirasına çevirmektedir. Bilançoda yer alan yabancı paraya bağlı varlıklar ve borçlar bilanço tarihindeki T.C. Merkez Bankası (TCMB) döviz kurları kullanılarak Türk lirasına çevrilmiş olup bu işlemlerden doğan kur farkı gelir ve giderleri gelir tablosuna dahil edilmiştir.

Rapor tarihleri itibarıyla kullanılan yabancı paralar ve ilgili tarihteki kurları aşağıdaki gibidir:

Döviz Kurları	31.12.2024	31.12.2023
USD		
Alış Kuru	35,2803	29,4382
Satış Kuru	35,3438	29,4913
EURO		
Alış Kuru	36,7362	36,8024
Satış Kuru	36,8576	32,6326

Türkiye Cumhuriyeti Merkez Bankası tarafından 31 Aralık 2024 saat 15:30'da açıklanan gösterge niteliğindeki döviz kurları ile gösterilmiştir.

Günderdu Gıda Süt Ürünleri Sanayi ve Dış Ticaret Anonim Şirketi

31 Aralık 2024, 31 Aralık 2023 Tarihinde Sona Eren Hesap Dönemlerine Ait Finansal Tablo Dipnotları

(Tutarlar aksi belirtilmedikçe tablolarda 31 Aralık 2024 tarihindeki satın alma gücü cinsinden Türk Lirası olarak ifade edilmiştir.)

Hisse Başına Kazanç

Cari döneme ait hisse başına kazanç hesaplaması, net dönem kârından veya zararından adi hisse senedi sahiplerine isabet eden kısmın, dönem içindeki ağırlıklı ortalama adi hisse senedi sayısına bölünmesiyle hesaplanır. (Bkz. Dipnot 17) Dönem içinde ortakların elinde bulunan ağırlıklı ortalama adi hisse senedi sayısı, dönem başındaki adi hisse senedi sayısı ve dönem içinde ihraç edilen hisse senedi sayısının bir zaman ağırlıklı faktör ile çarpılarak toplanması sonucu bulunan hisse senedi sayısıdır. Türkiye’de Şirketler, sermayelerini, hissedarlarına geçmiş yıl kârlarından dağıttıkları “bedelsiz hisse” yolu ile arttırabilmektedirler. Bu tip bedelsiz hisse dağıtımları, hisse başına kazanç hesaplamalarında, ihraç edilmiş hisse gibi değerlendirilir. Buna göre, bu hesaplamalarda kullanılan ağırlıklı ortalama hisse sayısı, söz konusu hisse senedi dağıtımlarının geçmişe dönük etkileri de dikkate alınarak bulunmuştur.

Nakit Akış Tablosu

Nakit Akış tablosunda yer alan nakit ve nakit benzeri değerler, kasa ve bankalarda bulunan nakit ve orijinal vadesi 3 ay veya daha kısa bloke olmayan mevduatları içermektedir. Şirket net varlıklarındaki değişimleri, finansal yapısını ve nakit akımlarının tutar ve zamanlamasını değişen şartlara göre yönlendirme yeteneği hakkında finansal tablo kullanıcılarına bilgi vermek üzere, diğer Finansal tablolarının ayrılmaz bir parçası olarak nakit akış tablosu düzenlemektedir.

Bilanço Tarihinden Sonraki Olaylar

Bilanço tarihinden sonra ortaya çıkan ve bilanço tarihindeki durumunu etkileyebilecek düzeltme gerektiren olaylar mali tablolara yansıtılmaktadır. Düzeltme gerektirmeyen olaylar sadece dipnotlarda açıklanmaktadır.

Karşılıklar, Şarta Bağlı Yükümlülükler ve Şarta Bağlı Varlıklar

TMS 37, “Karşılıklar, Koşullu Yükümlülükler ve Koşullu Varlıklara İlişkin Türkiye Muhasebe Standardında belirtildiği üzere herhangi bir karşılık tutarının Finansal tablolara alınabilmesi için; geçmiş olaylardan kaynaklanan mevcut bir hukuki veya taahhüde bağlı yükümlülüğünün bulunması, bu yükümlülüğün yerine getirilmesi için ekonomik fayda içeren kaynakların işletmeden çıkmasının muhtemel olması ve söz konusu yükümlülük tutarının güvenilir bir biçimde tahmin edilebiliyor olması gerekmektedir. Söz konusu kriterler oluşmamışsa Şirket; söz konusu hususları ilgili Finansal tablolara ilişkin açıklayıcı notlarında açıklamaktadır. Paranın zaman değerinin etkisinin önemli olduğu durumlarda, karşılık tutarı; yükümlülüğün yerine getirilmesi için gerekli olması beklenen nakit çıkışlarının bugünkü değeri olarak belirlenir. Karşılıkların bugünkü değerlerine indirgenmesinde kullanılacak iskonto oranının belirlenmesinde, ilgili piyasalarda oluşan faiz oranı ile söz konusu yükümlülükle ilgili risk dikkate alınır. Koşullu varlıklar gerçekleşmedikçe muhasebeleştirilmemekte ve sadece dipnotlarda açıklanmaktadır.

Kurum Kazancı Üzerinden Hesaplanan Vergiler

Genel olarak Vergi karşılığı, dönem kârı veya zararı hesaplanmasında dikkate alınan cari dönem ve ertelenen vergi karşılıklarının tamamıdır. Ertelenen vergi, bilanço yükümlülüğü metodu dikkate alınarak, aktif ve pasiflerin finansal raporlamada yansıtılan değerleri ile yasal vergi hesabındaki bazları arasındaki geçici farklardan oluşan vergi etkileri dikkate alınarak yansıtılmaktadır. Ertelenen vergi yükümlülüğü vergilendirilebilir tüm geçici farklar üzerinden hesaplanır. Ertelenen vergi varlıkları, indirilebilir geçici farkların ve kullanılmamış vergi zararlarının ileride indirilebilmesi için yeterli kârların oluşması mümkün görünüyorsa, tüm geçici farklar ve kullanılmamış vergi zararları üzerinden ayrılır. Her bilanço döneminde Şirket, ertelenen vergi varlıklarını gözden geçirmekte ve gelecekte indirilebilir olması ihtimali göz önüne alınarak muhasebeleştirilmektedir.

Özsermaye hesabı altında muhasebeleştirilen gelir ve gider kalemlerine ilişkin ertelenmiş vergi tutarları da özsermaye hesabı altında takip edilir. Ertelenen vergi varlıklarının ve yükümlülüklerinin hesaplanmasında söz konusu varlığın gerçekleşeceği ve yükümlülüğün yerine getirileceği dönemlerde oluşması beklenen vergi oranları, bilanço tarihi itibarıyla uygulanan vergi oranları (vergi mevzuatı) baz alınarak hesaplanır.

Gündođdu Gıda Süt Ürünleri Sanayi ve Dış Ticaret Anonim Şirketi

31 Aralık 2024, 31 Aralık 2023 Tarihinde Sona Eren Hesap Dönemlerine Ait Finansal Tablo Dipnotları

(Tutarlar aksi belirtilmedikçe tablolarda 31 Aralık 2024 tarihindeki satın alma gücü cinsinden Türk Lirası olarak ifade edilmiştir.)

Netleştirme/Mahsup

Finansal tablolara alınan tutarların netleştirilmesi için hukuki bir hakkın bulunması ve finansal varlık ve finansal borcu netleştirmek suretiyle kapatma veya borcun ifası ile varlığın Finansal tablolara alınmasını aynı zamanda yapma niyetinin olması söz konusu olduğunda finansal varlık ve borçlar netleştirilerek finansal durum tablosunda net tutarları ile gösterilir.

Önemli Muhasebe Değerlendirme, Tahmin ve Varsayımları

Muhasebe politikalarında yapılan önemli değişiklikler ve tespit edilen önemli muhasebe hataları geriye dönük olarak uygulanır ve önceki dönem mali tabloları yeniden düzenlenir. Muhasebe tahminlerindeki değişiklikler, yalnızca bir döneme ilişkin ise, değişikliğin yapıldığı cari dönemde, gelecek dönemlere ilişkin ise, gelecek dönemleri kapsayacak şekilde, ileriye yönelik olarak uygulanır.

Solo Finansal tabloların Kamu Gözetimi, Muhasebe ve Denetim Standartları ("KGK") tarafından yayımlanan finansal raporlama standartlarına göre hazırlanması, yönetimin, politikaların uygulanması ve raporlanan varlık, yükümlülük, gelir ve gider tutarlarını etkileyen kararlar, tahminler ve varsayımlar yapmasını gerektirmektedir. Gerçekleşen sonuçlar bu tahminlerden farklılık gösterebilir. Tahminler ve tahminlerin temelini teşkil eden varsayımlar sürekli olarak gözden geçirilmektedir. Muhasebe tahminlerindeki güncellemeler, güncellemenin yapıldığı dönemde ve bu güncellemelerden etkilenen müteakip dönemlerde kayıtlara alınır.

Tahminlerin kullanıldığı başlıca notlar aşağıdaki gibidir:

- Ticari alacak ve borçlar
- Maddi duran varlıklar
- Maddi olmayan duran varlıklar
- Karşılıklar, koşullu varlık ve yükümlülükler
- Çalışanlara sağlanan faydalara ilişkin karşılıklar
- Finansal araçlardan kaynaklanan risklerin niteliği ve düzeyi
- Finansal araçlar

Gündoğdu Gıda Süt Ürünleri Sanayi ve Dış Ticaret Anonim Şirketi

31 Aralık 2024, 31 Aralık 2023 Tarihinde Sona Eren Hesap Dönemlerine Ait Finansal Tablo Dipnotları

(Tutarlar aksi belirtilmedikçe tablolarda 31 Aralık 2024 tarihindeki satın alma gücü cinsinden Türk Lirası olarak ifade edilmiştir.)

3. NAKİT VE NAKİT BENZERLERİ

Raporlama tarihi itibarıyla nakit ve nakit benzerlerine ilişkin detay aşağıdaki gibidir:

Nakit ve Nakit Benzerleri	31.12.2024	31.12.2023
Kasa	44.927	1.405.968
Bankalar	41.160.871	5.417.936
Vadesiz Mevduat	9.264.774	5.417.936
Vadesiz Mevduat - Yabancı Para	31.896.097	-
Kredi Kartı Bakiyesi*	32.143.866	57.187.626
Toplam	73.349.664	64.011.530

(* Kredi Kartı (POS) Banka Bakiyeleri, şirketin müşterilerinden kredi kartı aracılığı ile tahsil ettiği tutarlarından oluşmakta olup şirket tahsil ettiği tutarları 90 günden daha kısa sürede blokağını bozdurup banka hesabına virmanlaması nedeniyle nakit ve nakit benzerleri olarak raporlanmıştır. Ayrıca şirket ilgili bankalar ile anlaşma yapmıştır ve vadesinden önce bozdurulan pos hesaplarına ilişkin önemli sayılabilecek tutarda bir maliyete katlanmamaktadır.

4. FİNANSAL YÜKÜMLÜLÜKLER

Raporlama tarihi itibarıyla kısa vadeli borçlanmalara ilişkin detay aşağıdaki gibidir:

Uzun Vadeli Borçlanmaların Kısa Vadeli Kısımları	31.12.2024	31.12.2023
Uzun Vadeli Kredi Borçlarının Kısa Vadeli Kısımları	1.379.137	3.604.713
Toplam	1.379.137	3.604.713
Kısa Vadeli Diğer Finansal Yükümlülükler	31.12.2024	31.12.2023
Kullanım Hakkı Varlıklarından Kısa Vadeli Yükümlülükler (TFRS - 16)	1.262.020	3.156.566
Kredi Kartı Borçları	10.834.548	133.241.276
Toplam	12.096.568	136.397.842

Raporlama tarihi itibarıyla uzun vadeli borçlanmalara ilişkin detay aşağıdaki gibidir:

Uzun Vadeli Borçlanmalar	31.12.2024	31.12.2023
Uzun Vadeli Kredi Borçları	-	1.968.753
Toplam	-	1.968.753
Uzun Vadeli Diğer Finansal Yükümlülükler	31.12.2024	31.12.2023
Kullanım Hakkı Varlıklarından Uzun Vadeli Yükümlülükler (TFRS - 16)	1.895.915	2.850.747
Toplam	1.895.915	2.850.747

Şirket yabancı kaynak kullanımını, hammadde finansmanı amacıyla başvurmaktadır. Şirketin kredi kartı ve kredi borçlarına ilişkin likidite tablosu aşağıdaki gibidir.

Banka Kredileri ve Kredi Kartı Borçları Vade Dağılımı

	31.12.2024	31.12.2023
0-3 Ay	11.552.851	134.278.353
3-12 Ay	2.873.213	3.111.232
1-5 Yıl	-	2.074.155
Toplam	14.426.064	139.463.740

Gündođdu Gıda Süt Ürünleri Sanayi ve Dış Ticaret Anonim Şirketi

31 Aralık 2024, 31 Aralık 2023 Tarihinde Sona Eren Hesap Dönemlerine Ait Finansal Tablo Dipnotları

(Tutarlar aksi belirtilmedikçe tablolarda 31 Aralık 2024 tarihindeki satın alma gücü cinsinden Türk Lirası olarak ifade edilmiştir.)

Kullanım Hakkı Varlıkları Yükümlülükleri Vade Dağılımı

	31.12.2024	31.12.2023
0-3 Ay	320.346	789.142
3-12 Ay	941.674	2.367.424
1-5 Yıl	1.895.915	2.850.747
Toplam	3.157.935	6.007.313

5. TİCARİ ALACAK VE BORÇLAR

Raporlama tarihi itibarıyla kısa vadeli ticari alacaklara ilişkin detay aşağıdaki gibidir:

Ticari Alacaklar- Kısa Vadeli	31.12.2024	31.12.2023
Alıcılar	213.291.875	261.144.307
İlişkili Taraflar (*)	45.361.834	31.871.563
Diğer Taraflar	167.930.041	229.272.744
Alacak Senetleri	77.599.670	37.285.811
İlişkili Taraflar (*)	34.396.526	2.364.116
Diğer Taraflar	43.203.144	34.921.695
Alacaklarda Beklenen Kredi Zararı (TFRS 9) (**)	(2.909.288)	(2.900.392)
Diğer Taraflar	(2.909.288)	(2.900.392)
Şüpheli Ticari Alacaklar (***)	13.107.699	8.916.237
Şüpheli Ticari Alacak Karşılıkları (-)	(13.107.699)	(8.916.237)
Toplam	287.982.257	295.529.726

(*) İlişkili Taraflardan olan ticari alacakların detayı Dipnot 24'te açıklanmıştır.

(**) Alacaklarda Beklenen Kredi Zararı (BKZ)'ye ilişkin muhasebeleşen tutar; şirketin geçmiş üç tam hesap döneminde karşılaştığı hareketsiz, şüpheli alacaklar doğrultusunda hesaplanmış olup; BKZ hesaplamalarına konu olan alacaklar ayrıca geçmiş yıllarda devamlılık arz eden bir müşterinin ise, o müşteriden olan alacağın vadesinde tahsil edilip edilemediği de dikkate alınarak BKZ'ye konu bir orana ulaşılmıştır. Gelecek dönemlerde şirketin alacaklarının (daimi olarak çalışılan ve vade temerrüdü yaşamayan cariler istisna tutularak) ortalama %1 oranında beklenen kredi zarar oranı tespit edilmiş ve raporlanan alacaklar üzerinden muhasebeleştirilmiştir.

(***) Şirketin 1 yıl boyunca hareket görmeyen ve tahsili temerrüde düşmüş alacak kalemleri şüpheli olarak sınıflanmış ve bu alacakların tamamına karşılık ayrılmıştır.

Ticari alacaklar ve alacak senetleri normal iş akışında müşterilerinden olan alacaklardan oluşmaktadır. Ticari alacakların vadeleri müşterilerle yapılan sözleşmelere ve satılan mamullerin cinsine göre değişiklik göstermektedir ancak ortalama vade süresi 48 gündür (31 Aralık 2023: 53 gün.)

Raporlama tarihleri itibarıyla şüpheli ticari alacak karşılıklarına ait hareketler aşağıdaki gibidir:

Şüpheli Ticari Alacak Karşılıkları	31.12.2024	31.12.2023
Dönem Başı Bakiyesi	(8.916.237)	(20.223.144)
Dönem İçi Tahsilatlar ve İptaller	-	4.846.947
Dönem Sonunda Ayrılan Karşılıklar	(6.932.112)	-
Enflasyon Etkisi	2.740.650	6.459.960
Dönem Sonu Bakiyesi	(13.107.699)	(8.916.237)

Gündođdu Gıda Süt Ürünleri Sanayi ve Dış Ticaret Anonim Şirketi

31 Aralık 2024, 31 Aralık 2023 Tarihinde Sona Eren Hesap Dönemlerine Ait Finansal Tablo Dipnotları

(Tutarlar aksi belirtilmedikçe tablolarda 31 Aralık 2024 tarihindeki satın alma gücü cinsinden Türk Lirası olarak ifade edilmiştir.)

Raporlama tarihi itibarıyla kısa vadeli ticari borçlara ilişkin detay aşağıdaki gibidir:

Ticari Borçlar- Kısa Vadeli	31.12.2024	31.12.2023
Satıcılar	70.982.540	129.199.749
<i>İlişkili Taraflar</i>	1.989.972	2.661.591
<i>Diğer Taraflar</i>	68.992.568	126.538.158
Borç Senetleri	49.155.749	95.892.299
<i>İlişkili Taraflar</i>	-	585.183
<i>Diğer Taraflar</i>	49.155.749	95.307.116
Toplam	120.138.289	225.092.048

(* *İlişkili taraflara olan ticari borçların detayı Dipnot 24'te açıklanmıştır.*

Ticari borçların ödeme vadeleri tedarikçilere yapılan sözleşmelere göre değişiklik göstermektedir ve ortalama vadesi 31 Aralık 2024 dönemi için 30 gündür (31.12.2023: 52 gün.)

6. DİĞER ALACAKLAR VE BORÇLAR

Raporlama tarihi itibarıyla kısa vadeli diğer alacaklara ilişkin detay aşağıdaki gibidir:

Diğer Alacaklar- Kısa Vadeli	31.12.2024	31.12.2023
Diğer Alacaklar	17.630.629	580.986
<i>Vergi Dairesinden Alacaklar</i>	17.630.629	580.986
Verilen Depozito ve Teminatlar	37.250	38.477
<i>Diğer Taraflar</i>	37.250	38.477
Toplam	17.667.879	619.463

Raporlama tarihi itibarıyla uzun vadeli diğer alacaklara ilişkin detay aşağıdaki gibidir:

Diğer Alacaklar- Uzun Vadeli	31.12.2024	31.12.2023
Verilen Depozito ve Teminatlar	24.177	11.806
<i>Diğer Taraflar</i>	24.177	11.806
Toplam	24.177	11.806

Raporlama tarihi itibarıyla kısa vadeli diğer borçlara ilişkin detay aşağıdaki gibidir:

Diğer Borçlar- Kısa Vadeli	31.12.2024	31.12.2023
Ortaklara Borçlar	43.216.554	6.298.111
Diğer Borçlar	32.000	23.101
<i>Diğer Taraflar</i>	32.000	23.101
Toplam	43.248.554	6.321.212

(* *Ortaklara Borçların detayı Dipnot 24'te açıklanmıştır.*

Raporlama tarihi itibarıyla uzun vadeli diğer borçlara ilişkin detay aşağıdaki gibidir:

Diğer Borçlar- Uzun Vadeli	31.12.2024	31.12.2024
Alınan Depozito ve Teminatlar	-	11.550.302
<i>Diğer Taraflar</i>	-	11.550.302
Toplam	-	11.550.302

Gündođdu Gıda Süt Ürünleri Sanayi ve Dış Ticaret Anonim Şirketi

31 Aralık 2024, 31 Aralık 2023 Tarihinde Sona Eren Hesap Dönemlerine Ait Finansal Tablo Dipnotları

(Tutarlar aksi belirtilmedikçe tablolarda 31 Aralık 2024 tarihindeki satın alma gücü cinsinden Türk Lirası olarak ifade edilmiştir.)

7. STOKLAR

Raporlama tarihi itibarıyla stoklara ilişkin detay aşağıdaki gibidir:

Stoklar	31.12.2024	31.12.2023
İlk madde ve Malzeme	26.676.071	20.519.816
Çiğ Süt	3.158.146	2.873.958
Katkı Maddeleri	10.260.311	4.925.628
Kazan Kimyasal ve Sarf Malzeme Giderleri	4.116.546	1.444.267
Ambalaj Malzemeleri	9.141.068	11.275.963
Yarı Mamuller Üretim	83.368.858	8.387.389
Mamul Stokları	-	52.299.203
Ticari Mallar	85.413.454	132.983.508
Beyaz Peynir	37.177.047	37.083.819
Tulum Peynir	15.801.363	23.337.152
Kaşar Peynir	24.632.439	57.517.697
Yem	4.288.007	9.562.020
Siyah Zeytin	504.685	352.135
Yeşil Zeytin	79.869	779.473
Diğer Ticari Mallar	2.930.044	4.351.212
Diğer Stoklar	1.638.892	376.713
Toplam	197.097.275	214.566.629

Şirketin Stokları üzerinde 116.000.000 TL Sigorta teminatı bulunmaktadır. (31.12.2023: 167.479.375 TL)

8. PEŞİN ÖDENMİŞ GİDERLER VE ERTELENMİŞ GELİRLER

Raporlama tarihi itibarıyla peşin ödenmiş giderler ve ertelenmiş gelirlere ilişkin detay aşağıdaki gibidir:

Peşin Ödenmiş Giderler- Kısa Vadeli	31.12.2024	31.12.2023
Gelecek Aylara Ait Giderler	3.726.249	3.366.211
Diğer Taraflar	3.726.249	3.366.211
Verilen Sipariş Avansları	72.560.674	44.408.366
İlişkili Taraflar (*)	17.088	-
Diğer Taraflar	72.543.586	44.408.366
Toplam	76.286.923	47.774.577
Ertelenmiş Gelirler- Kısa Vadeli	31.12.2024	31.12.2023
Alınan Sipariş Avansları	50.332.493	97.997.435
Diğer Taraflar	50.332.493	97.997.435
Toplam	50.332.493	97.997.435

(*) İlişkili taraflara verilen sipariş avanslarının detayı Dipnot 24'te açıklanmıştır.

Gündoğdu Gıda Süt Ürünleri Sanayi ve Dış Ticaret Anonim Şirketi

31 Aralık 2024, 31 Aralık 2023 Tarihinde Sona Eren Hesap Dönemlerine Ait Finansal Tablo Dipnotları

(Tutarlar aksi belirtilmedikçe tablolarda 31 Aralık 2024 tarihindeki satın alma gücü cinsinden Türk Lirası olarak ifade edilmiştir.)

9. MADDİ DURAN VARLIKLAR

Raporlama tarihi itibarıyla maddi duran varlıklara ilişkin detay aşağıdaki gibidir:

Cari Dönem – 31.12.2024

Brüt Değeri	01.01.2024	Dönem İçi Girişler	Dönem İçi Çıkışlar	Transferler	Değerlemeler	31.12.2024
Arazi ve Arsalar (*)	42.476.235	-	-	-	17.233.765	59.710.000
Binalar (*)	32.824.514	-	-	2.206.020	(9.740.534)	25.290.000
Tesis, Makine ve Cihazlar (*)	124.165.743	13.067.007	(210.000)	-	(18.422.750)	118.600.000
Taşıtlar	29.371.278	26.703.280	-	-	-	56.074.558
Mobilya ve Demirbaşlar	44.891.610	5.322.749	(33.862)	-	-	50.180.497
Özel Maliyetler	32.433.930	1.034.380	-	-	-	33.468.310
Yapılmakta Olan Yatırımlar	3.355.621	1.488.031	-	(2.206.020)	-	2.637.632
Toplam	309.518.931	47.615.447	(243.862)	-	(10.929.519)	345.960.997

Birikmiş Amortismanlar	01.01.2024	Dönem İçi Girişler	Dönem İçi Çıkışlar	Transferler	Değerlemeler	31.12.2024
Binalar	-	(22.242)	-	-	22.242	-
Tesis, Makine ve Cihazlar	-	(14.098.832)	9.421	-	14.089.411	-
Taşıtlar	(15.421.983)	(2.707.964)	-	-	-	(18.129.947)
Mobilya ve Demirbaşlar	(23.960.403)	(4.188.341)	2.175	-	-	(28.146.569)
Özel Maliyetler	(12.308.603)	(3.937.274)	-	-	-	(16.245.877)
Toplam	(51.690.989)	(24.954.653)	11.596	-	14.111.653	(62.522.393)

Net Defter Değeri **257.827.942** **283.438.604**

(*) Şirket arsa, binalarını ve tesis, makine ve cihazlarını 31 Aralık 2024 ve 31 Aralık 2023 tarihleri itibarıyla gerçeğe uygun değeri ile finansal tablolarında sunmaktadır. Gerçeğe uygun değer tespiti SPK tarafından yetkilendirilmiş Başkent Taşınmaz Değerleme A.Ş. tarafından yapılmıştır.

Şirketin maddi duran varlıkları üzerinde 165.840.000 TL sigorta garantisi bulunmaktadır. (31.12.2023: 239.380.003 TL)

Önceki Dönem- 2023

Brüt Değeri	01.01.2023	Dönem İçi Girişler	Dönem İçi Çıkışlar	Değerlemeler	31.12.2023
Arazi ve Arsalar	6.488.026	-	-	35.988.209	42.476.235
Binalar	19.123.195	805.414	-	12.895.905	32.824.514
Tesis, Makine ve Cihazlar	122.517.014	13.153.596	-	(11.504.867)	124.165.743
Taşıtlar	22.185.514	8.645.928	(1.460.164)	-	29.371.278
Mobilya ve Demirbaşlar	42.414.667	2.817.242	(340.299)	-	44.891.610
Özel Maliyetler	30.024.257	2.409.673	-	-	32.433.930
Yapılmakta Olan Yatırımlar	-	3.355.621	-	-	3.355.621
Toplam	242.752.673	31.187.474	(1.800.463)	37.379.247	309.518.931

Birikmiş Amortismanlar	01.01.2023	Dönem İçi Girişler	Dönem İçi Çıkışlar	Değerlemeler	31.12.2023
Binalar	-	(1.131.885)	-	1.131.885	-
Tesis, Makine ve Cihazlar	-	(4.258.936)	-	4.258.936	-
Taşıtlar	(14.080.706)	(2.492.020)	1.150.743	-	(15.421.983)
Mobilya ve Demirbaşlar	(19.629.008)	(4.671.694)	340.299	-	(23.960.403)
Özel Maliyetler	(8.523.635)	(3.784.968)	-	-	(12.308.603)
Toplam	(42.233.349)	(16.339.503)	1.491.042	5.390.821	(51.690.989)

Net Defter Değeri **200.519.324** **257.827.942**

Gündođdu Gıda Süt Ürünleri Sanayi ve Dış Ticaret Anonim Şirketi

31 Aralık 2024, 31 Aralık 2023 Tarihinde Sona Eren Hesap Dönemlerine Ait Finansal Tablo Dipnotları

(Tutarlar aksi belirtilmedikçe tablolarda 31 Aralık 2024 tarihindeki satın alma gücü cinsinden Türk Lirası olarak ifade edilmiştir.)

10. MADDİ OLMAYAN DURAN VARLIKLAR

Raporlama tarihi itibarıyla maddi olmayan duran varlıklara ilişkin detay aşağıdaki gibidir:

Cari Dönem-31.12.2024

Brüt Değeri	01.01.2024	Dönem İçi Girişler	Dönem İçi Çıkışlar	31.12.2024
Program ve Yazılımlar	5.685.532	2.416.776	-	8.102.308
Toplam	5.685.532	2.416.776	-	8.102.308
Birikmiş Amortismanlar	01.01.2024	Dönem İçi Girişler	Dönem İçi Çıkışlar	31.12.2024
Program ve Yazılımlar	(3.256.176)	(720.836)	-	(3.977.012)
Toplam	(3.256.176)	(720.836)	-	(3.977.012)
Net Defter Değeri	2.429.356			4.125.296

Önceki Dönem-2023

Brüt Değeri	01.01.2023	Dönem İçi Girişler	Dönem İçi Çıkışlar	31.12.2023
Program ve Yazılımlar	4.339.153	1.346.379	-	5.685.532
Toplam	4.339.153	1.346.379	-	5.685.532
Birikmiş Amortismanlar	01.01.2023	Dönem İçi Girişler	Dönem İçi Çıkışlar	31.12.2023
Program ve Yazılımlar	(2.409.787)	(846.389)	-	(3.256.176)
Toplam	(2.409.787)	(846.389)	-	(3.256.176)
Net Defter Değeri	1.929.366			2.429.356

11. KULLANIM HAKKI VARLIKLARI

Raporlama tarihi itibarıyla Kullanım hakkı varlıklarına ilişkin detay aşağıdaki gibidir:

Cari Dönem-31.12.2024

Brüt Değeri	01.01.2024	Dönem İçi Girişler	Dönem İçi Çıkışlar	31.12.2024
Kullanım Hakkı Varlıkları	20.632.939	-	-	20.632.939
Toplam	20.632.939	-	-	20.632.939
Birikmiş Amortismanlar	01.01.2024	Dönem İçi Girişler	Dönem İçi Çıkışlar	31.12.2024
Kullanım Hakkı Varlıkları	(14.847.744)	(2.904.354)	-	(17.752.098)
Toplam	(14.847.744)	(2.904.354)	-	(17.752.098)
Net Defter Değeri	5.785.195			2.880.841

Önceki Dönem-31.12.2023

Brüt Değeri	01.01.2023	Dönem İçi Girişler	Dönem İçi Çıkışlar	31.12.2023
Kullanım Hakkı Varlıkları	17.728.398	2.904.541	-	20.632.939
Toplam	17.728.398	2.904.541	-	20.632.939
Birikmiş Amortismanlar	01.01.2023	Dönem İçi Girişler	Dönem İçi Çıkışlar	31.12.2023
Kullanım Hakkı Varlıkları	(11.675.824)	(3.171.920)	-	(14.847.744)
Toplam	(11.675.824)	(3.171.920)	-	(14.847.744)
Net Defter Değeri	6.052.574			5.785.195

Kullanım Hakkı varlıkları şirketin kiraladığı gayrimenkullerden oluşmaktadır.

Gündođdu Gıda Süt Ürünleri Sanayi ve Dış Ticaret Anonim Şirketi

31 Aralık 2024, 31 Aralık 2023 Tarihinde Sona Eren Hesap Dönemlerine Ait Finansal Tablo Dipnotları

(Tutarlar aksi belirtilmedikçe tablolarda 31 Aralık 2024 tarihindeki satın alma gücü cinsinden Türk Lirası olarak ifade edilmiştir.)

12. DİĞER VARLIK VE YÜKÜMLÜLÜKLER

Raporlama tarihi itibarıyla diğer varlık ve yükümlülüklerle ilişkin detay aşağıdaki gibidir:

Diğer Dönen Varlıklar	31.12.2024	31.12.2023
Devreden KDV	23.455.472	31.266.359
Personel Avansları	115.000	208.775
İş Avansları	1.028	-
Toplam	23.571.500	31.475.134

Diğer Kısa Vadeli Yükümlülükler	31.12.2024	31.12.2023
Ödenecek Vergi ve Fonlar	2.543.890	1.451.235
Ödenecek Diğer Yükümlülükler	114.105	163.705
Toplam	2.657.995	1.614.940

13. ÇALIŞANLARA SAĞLANAN FAYDALAR KAPSAMINDAKİ BORÇLAR

Çalışanlara Sağlanan Faydalar Kapsamındaki Kısa Vadeli Borçlar	31.12.2024	31.12.2023
Personele Borçlar	8.646.171	6.194.005
Ödenecek Sosyal Güvenlik Kesintileri	3.353.472	4.303.478
Toplam	11.999.643	10.497.483

(*) Personele borçlar hesabında raporlanan tutar şirketin ilgili raporlama dönemlerinin aralık ayında tahakkuk ettirdiği bordro (personel ücretleri) tutarlardan oluşmakta olup, takip eden ilk ayda personel maaş ödemeleri gerçekleştirmektedir.

14. ÇALIŞANLARA SAĞLANAN FAYDALARA İLİŞKİN KARŞILIKLAR

Çalışanlara sağlanan kısa vadeli fayda yükümlülükler iskonto edilmeksizin ölçülür ve ilgili fayda verildikçe giderleştirilir. Çalışanlarının geçmiş hizmetleri sonucunda yasal veya zımni kabulden doğan, ödemekle yükümlü olduğu ve bu yükümlülüğün güvenilir olarak tahmin edilebildiği durumlarda kısa vadeli nakit ikramiye veya kâr paylaşım planları kapsamında ödenmesi beklenen tutarlar için bir yükümlülük kaydedilir.

Tanımlanmış Fayda Planları

Tanımlanmış fayda planları, tanımlanmış katkı planları dışında kalan, işten ayrılma sonrası sağlanan planlardır. Tanımlanmış fayda planları bakımından net yükümlülüğü, her plan için çalışanların şimdiki ve önceki dönemlerde verdikleri hizmetlerin karşılığında kazanacakları gelecekteki fayda tahmin edilerek ayrı hesaplanır. Bu fayda bugünkü değerinin belirlenmesi için iskonto edilir. Kaydedilmemiş geçmiş hizmet maliyetleri ve plan varlıklarının gerçeğe uygun değeri düşülmüştür. İskonto oranı, vade tarihi yükümlülük vadelerine yakın olan ve faydaların ödenmesi beklenen para birimiyle aynı para biriminden çıkarılan ve bir kredi derecelendirme kurumundan kredi değerlendirmesi en az AA olan özel sektör borçlanma senetlerinin raporlama dönemi sonundaki getirisidir.

Hesaplama yıllık olarak yetkin bir aktüer tarafından öngörülen yükümlülük yöntemi kullanılarak yapılır. Hesaplama neticesinde Şirket lehine bir sonuç çıkarsa, kaydedilmiş varlık, kaydedilmemiş geçmiş hizmet maliyetleri ile gelecekteki plandan iade veya katkı paylarından indirimler şeklinde sağlanacak faydaların bugünkü değerleri toplamıyla sınırlıdır. Ekonomik faydaların bugünkü değerini hesaplamak için Şirket'teki herhangi bir plana uygulanan asgari finansman şartları dikkate alınır.

Gündoğdu Gıda Süt Ürünleri Sanayi ve Dış Ticaret Anonim Şirketi

31 Aralık 2024, 31 Aralık 2023 Tarihinde Sona Eren Hesap Dönemlerine Ait Finansal Tablo Dipnotları

(Tutarlar aksi belirtilmedikçe tablolarda 31 Aralık 2024 tarihindeki satın alma gücü cinsinden Türk Lirası olarak ifade edilmiştir.)

Ekonomik fayda, planın ömrü süresince gerçekleştirilebilir veya plan yükümlülükleri yerine getirilebilir ise Şirket için mümkündür. Bir planın faydaları arttığında, artan faydanın çalışanların geçmiş hizmetleriyle ilgili olan kısmı faydaya hak kazanan kadar geçecek olan ortalama süre üzerinden doğrusal olarak kâr veya zararda muhasebeleştirilir.

Faydaya hak kazanıldığı anda, giderler doğrudan kâr veya zararda muhasebeleştirilir.

Şirket tanımlanmış fayda planlarından oluşan aktüerya kazanç ve kayıplarını doğrudan diğer kapsamlı gelire ve tanımlanmış fayda planlarıyla ilgili tüm giderleri kâr veya zararda çalışanlara sağlanan fayda giderlerine kaydeder.

Şirket, tanımlanmış fayda planına ilişkin azaltma veya ödemelerle ilgili kazanç veya zararları ilgili azaltma veya ödemeler gerçekleştiğinde Finansal tablolara yansıtır. Azaltma veya ödemelerden kaynaklanan kazanç veya zararlar tanımlanmış fayda yükümlülüğünün bugünkü değerinde meydana gelen değişiklikleri, plan varlıklarının gerçeğe uygun değerindeki değişimleri ve ilişkili aktüerya kazanç ve kayıplar ile daha önceden muhasebeleştirilmemiş geçmiş hizmet maliyetini içermektedir.

Çalışanlara Sağlanan Diğer Uzun Vadeli Faydalar

Emeklilik planları dışında çalışanlara sağlanan diğer uzun vadeli faydalarla ilgili net yükümlülük, çalışanların bu dönem ve geçmiş dönemlerdeki hizmetlerine karşılık kazanacakları gelecekteki fayda tutarıdır. Bu fayda bugünkü değerine indirgenmesi için iskonto edilir ve bu fayda ile ilgili herhangi bir varlığın gerçeğe uygun değeri faydanın belirlenen değerinden düşülür. İskonto oranı, vade tarihi yükümlülük vadelerine yakın olan ve faydaların ödenmesi beklenen para birimi ile aynı para biriminde çıkartılan ve bir kredi derecelendirme kurumundan kredi değerlendirmesi en az AA olan özel sektör borçlanma senetlerinin raporlama dönemi sonundaki getirisidir. Hesaplama öngörülen biri kredi yöntemi kullanılarak yapılır.

Aktüerya kazanç ve kayıplar ortaya çıktıkları dönemin kâr veya zararında muhasebeleştirilir.

İşten Çıkarma Tazminatları

Şirket, uygulamada gerçekçi bir geri adım atma olasılığı olmaksızın ya normal emeklilik yaşından önce iş sözleşmesinin feshedilmesi veya gönüllü olarak işten ayrılmaların teşvik edilmesi amacıyla resmi bir detay plan taahhüt ettiğinde işten çıkarma tazminatlarını gider olarak muhasebeleştirir. Gönüllü olarak işten ayrılmalar için ödenen işten çıkarma tazminatları, Şirket gönüllü işten ayrılma için bir teklifte bulunduğu, teklifin kabul edileceği olası ise ve kabul edenlerin sayısı güvenilir olarak tahmin edilecek ise gider olarak muhasebeleştirilir. Eğer tazminatlar rapor tarihinden itibaren 12 aydan fazla bir sürede ödenecekse bugünkü değerine iskonto edilir.

Kıdem tazminatı karşılığı, çalışanların emekli olmasından kaynaklanan gelecekteki muhtemel yükümlülük tutarının bugünkü değerinin tahmin edilmesi yoluyla hesaplanmaktadır. TMS 19 Çalışanlara Sağlanan Faydalar, Şirketin yükümlülüklerinin, tanımlanmış fayda planları kapsamında aktüerya değerlendirme yöntemleri kullanılarak geliştirilmesini öngörür.

Raporlama tarihi itibarıyla çalışanlara sağlanan faydalara ilişkin karşılıklara ait detay aşağıdaki gibidir:

Şirketin 31.12.2024 tarihi itibarıyla beyaz yaka çalışan sayısı ortalama 31, mavi yaka çalışan sayısı ortalama 186 olmak üzere toplam 217 kişidir. (31.12.2023; beyaz yaka 59, mavi yaka çalışan sayısı ortalama 158 olmak üzere toplam 217 kişidir.)

Gündoğdu Gıda Süt Ürünleri Sanayi ve Dış Ticaret Anonim Şirketi

31 Aralık 2024, 31 Aralık 2023 Tarihinde Sona Eren Hesap Dönemlerine Ait Finansal Tablo Dipnotları

(Tutarlar aksi belirtilmedikçe tablolarda 31 Aralık 2024 tarihindeki satın alma gücü cinsinden Türk Lirası olarak ifade edilmiştir.)

Çalışanlara Sağlanan Faydalara İlişkin Kısa Vadeli Karşılıklar	31.12.2024	31.12.2023
Kullanılmayan İzin Karşılığı	4.431.125	2.269.616
Toplam	4.431.125	2.269.616

İzin Karşılığı	31.12.2024	31.12.2023
Dönem Başı İzin Karşılığı	2.269.616	1.916.787
İlaveler	2.859.138	766.266
İptaller (-)	564.896	-
Enflasyon Etkisi	(1.262.525)	(413.437)
Dönem Sonu İzin Karşılığı	4.431.125	2.269.616

Çalışanlara Sağlanan Faydalara İlişkin Uzun Vadeli Karşılıklar	31.12.2024	31.12.2023
Kıdem Tazminatı Karşılığı	12.961.810	13.147.050
Toplam	12.961.810	13.147.050

	31.12.2024	31.12.2023
Çalışma süresi	K: 20 yıl, E: 25 yıl	K: 20 yıl, E: 25 yıl
Zam Oranı	66,81%	56,43%
Tazminat almadan ayrılanların oranı	61,50%	62,46%
İskonto Oranı	54%	45%
Kıdem tazminatı tavanı	41.828	23.490

	31.12.2024	31.12.2023
Dönem Başı Kıdem Tazminatı	13.147.050	10.542.975
İşten Ayrılanlara Yapılan Ödemeler	(1.767.261)	(2.520.820)
Faiz Maliyeti (*)	4.186.475	2.140.634
Cari Hizmet Maliyeti	3.727.761	3.849.860
Aktüeryal Kazanç ve Zararlar	(2.291.109)	3.278.889
Enflasyon Etkisi	(4.041.106)	(4.144.488)
Dönem Sonu Kıdem Tazminatı	12.961.810	13.147.050

(*) Finansal Gelir ve Giderler Not:22

15. VERGİ VARLIKLARI VE YÜKÜMLÜLÜKLERİ İLE ERTELENEN VERGİ

Vergi gideri, dönem vergisi ve ertelenmiş vergi toplamından oluşur. Dönem vergisi ve ertelenmiş vergi işletme birleşmeleri veya doğrudan öz kaynaklar veya diğer kapsamlı gelir ile ilişkilendirilenler dışında kâr veya zararda muhasebeleştirilir.

Dönem Vergisi

Dönem vergisi, raporlama dönemi sonu itibarıyla yürürlükte olan veya yürürlüğe girmesi kesine yakın olan vergi oranları dikkate alınarak hesaplanan cari yılda vergiye konu kâr veya zarar üzerinden beklenen vergi yükümlülüğü veya alacağıdır ve geçmiş yıllardaki vergi yükümlülükleri ile ilgili düzeltme kayıtlarını da içerir. Dönem vergi yükümlülüğü aynı zamanda temettü dağıtım bildirimlerinden kaynaklanan vergi yükümlülüklerini de içerir. 31.12.2024 tarihi itibarıyla Türkiye’de, kurumlar vergisi oranı %25’tir.

Kurumlar vergisi oranı kurumların ticari kazancına vergi yasaları gereğince indirimi kabul edilmeyen giderlerin ilave edilmesi, vergi yasalarında yer alan istisna ve indirimlerin indirilmesi sonucu bulunacak safi kurum kazancına uygulanır.

Gündođdu Gıda Süt Ürünleri Sanayi ve Dış Ticaret Anonim Şirketi

31 Aralık 2024, 31 Aralık 2023 Tarihinde Sona Eren Hesap Dönemlerine Ait Finansal Tablo Dipnotları

(Tutarlar aksi belirtilmedikçe tablolarda 31 Aralık 2024 tarihindeki satın alma gücü cinsinden Türk Lirası olarak ifade edilmiştir.)

Ertelenmiş Vergi

Ertelenmiş vergi, varlık ve yükümlülüklerin Finansal tablolarda yer alan defter değerleri işe vergi matrahında kullanılan değerler arasındaki geçici farklar üzerinden hesaplanır. Aşağıdaki durumlarda meydana gelen geçici farklar için ertelenmiş vergi muhasebeleştirilemez:

- Bir işletme birleşmesi olmayan ve ne muhasebe kârını ne de vergiye tabi kâr veya zararı etkilemeyen bir işlem sonucu oluşan varlık veya yükümlülüklerin ilk kayıtlara alınmasında ortaya çıkan geçici farklar;
- Öngörülebilir bir gelecekteki tersine dönmesi muhtemel olmayan ve geri çevrim zamanını kontrol edebildiği bağlı ortaklık, iştirak ve müştereken kontrol edilen işletmelerdeki yatırımlarıyla ilgili geçici farklar,
- Şerefiyenin ilk muhasebeleştirilmesi sırasında oluşan vergilendirilebilir geçici farklar.

Şirket, ertelenmiş vergi borçlarını ve ertelenmiş vergi varlıklarını, defter değerlerini ne şekilde geri kazanacağı veya borçlarını ne şekilde ödeyeceği ile ilgili raporlama dönemi sonundaki beklentilerinin vergisel sonuçlarıyla tutarlı bir şekilde ölçer. Gerçeğe uygun değer yöntemi kullanılarak ölçülen yatırım amaçlı gayrimenkuller için, söz konusu yatırım amaçlı gayrimenkulün defter değerinin satış yoluyla geri kazanılacağına ilişkin aksi ispat edilene kadar geçerli bir varsayım bulunmaktadır.

Ertelenmiş vergi, raporlama dönem sonu itibarıyla geçici farkların geri çevrileceği zamandaki yürürlükte olan veya yürürlüğe girmesi kesine yakın olan vergi oranı ile ölçülür.

Ertelenmiş vergi varlığı ve ertelenmiş vergi yükümlülüğü, yasal olarak dönem vergi varlıklarını dönem vergi yükümlülüklerine mahsup etme hakkının olması ve aynı vergi mükellefi olması veya vergiye tabi işletmeler farklı işletmeler olmakla birlikte bu işletmeler vergi borçlarını ve vergi alacaklarını ya net esasa göre yerine getirecek veya tahsilat ve ödemeyi ayrı ayrı ancak aynı zamanda yapacak olması durumunda mahsuplaştırabilmektedir.

Kullanılmamış geçmiş yıl mali zararları, vergi avantajları ve indirilebilir geçici farklar için ilerideki dönemde bunların mahsup edilmesine yeterli olacak tutarda vergilendirilebilir kâr elde edileceğinin muhtemel olması halinde ertelenmiş vergi varlığı muhasebeleştirilir. Ertelenmiş vergi varlıkları her raporlama tarihinde gözden geçirilir ve ilgili vergi avantajının kullanımının muhtemel olmadığı kısımlar için ertelenmiş vergi varlıkları azaltılır.

Şirket, ertelenen vergi varlıklarını ve yükümlülüklerini, finansal durum tablosu kalemlerinin KGK tarafından yayımlanan TMS/TFRS'ler uyarınca düzenlenmiş ve yasal Finansal tabloları arasındaki farklı değerlendirilmeleri sonucunda ortaya çıkan geçici farkların etkilerini dikkate alarak hesaplamaktadır. Söz konusu geçici farklar genellikle gelir ve giderlerin, TMS/TFRS'ler ve Vergi Kanunları'na göre değişik raporlama dönemlerinde muhasebeleşmesinden kaynaklanmaktadır.

Vergi Riski

Dönem vergi gideri ile ertelenmiş vergi gideri tutarları belirlenirken, Şirket belirsiz vergi pozisyonlarını ve ödemesi gereken ek vergi ve faiz yükümlülüğü olup olmadığını dikkate almaktadır. Bu değerlendirme gelecekteki olaylarla ilgili birçok mesleki kanaat içerebilir ve tahmin ve varsayımlara dayanmaktadır.

Mevcut vergi yükümlülüğünün yeterliliği ile ilgili mesleki kanaatini değiştirecek yeni bilgiler ortaya çıkması durumunda vergi yükümlülüğündeki bu değişim, bu durumun belirlendiği döneme ait vergi giderini etkileyecektir.

Gündoğdu Gıda Süt Ürünleri Sanayi ve Dış Ticaret Anonim Şirketi

31 Aralık 2024, 31 Aralık 2023 Tarihinde Sona Eren Hesap Dönemlerine Ait Finansal Tablo Dipnotları

(Tutarlar aksi belirtilmedikçe tablolarda 31 Aralık 2024 tarihindeki satın alma gücü cinsinden Türk Lirası olarak ifade edilmiştir.)

	31.12.2024	31.12.2023
Dön.Kârı Vergi ve Diğer Yasal Yüküm. Karşılıkları	12.092.843	25.179.809
Dön.Kâr. Peşin Öde. Vergi ve Diğer Yüküm. (-)	(10.962.097)	(19.354.225)
Ödenecek Vergi ve Fonlar	1.130.746	5.825.584
	01.01.2024	01.01.2023
	31.12.2024	31.12.2023
Cari Dönem Kurumlar Vergisi Gideri	(12.092.843)	(25.179.809)
Ertelenen Vergi Gelir/Gideri	(3.327.505)	(13.865.101)
Toplam Vergi Gelir/Gideri	(15.420.348)	(39.044.910)

	31.12.2024	31.12.2023
	Ertelenen Vergi Etkisi	Ertelenen Vergi Etkisi
Kıdem ve İzin Karşılıkları	4.348.234	3.854.166
Peşin Ödenmiş Gider Düzeltmeleri	114.110	-
Şüpheli Alacak Karşılığı	2.358.502	91.827
TFRS 16- Kiralamalar Kapsamındaki Düzeltmeler	69.274	1.111.876
Dava Kaşlıkları	756.840	55.530
TFRS 9 B.K.Z. Karşılıkları	812.523	753.842
Faiz Düzeltmeleri	3.882	662.338
Stok Düzeltmeleri	2.496.741	1.525.548
Ertelenen Vergi Varlığı	10.960.106	8.055.127
Maddi ve Maddi Olmayan Duran Varlık ve Amortisman Düzeltmeleri	(26.591.134)	(21.834.138)
MDV Yeniden Değerleme Farkları (Diğer Kapsamlı Gelir)	(18.255.194)	(29.459.825)
Ertelenen Vergi Yükümlülüğü	(44.846.328)	(51.293.963)
Net	(33.886.222)	(43.238.836)

(Vergi Oranları- 31.12.2024: %25 - 31.12.2023: %25)

22 Nisan 2021 tarihli ve 31462 sayılı Resmî Gazete 'de yayımlanarak yürürlüğe giren 7316 Sayılı Amme Alacaklarının Tahsil Usulü Hakkında Kanun ile Bazı Kanunlarda Değişiklik Yapılmasına Dair Kanun'un 11'inci maddesi ile 5520 sayılı Kurumlar Vergisi Kanununa eklenen Geçici 13'üncü madde ile Kurumlar Vergisi oranı 2021 yılı vergilendirme dönemine ait kurum kazançları için %25, 2022 yılı vergilendirme dönemine ait kurum kazançları için %23 ve 2023 ve 2024 yılı vergilendirme dönemine ait kurum kazançları için %25 kurumlar vergisi oranı uygulanmıştır.

	01.01.2024	01.01.2023
	31.12.2024	31.12.2023
Dönem başı açılış bakiyesi	(43.238.836)	(35.093.303)
Ertelenmiş vergi gideri/geliri	(3.327.505)	(13.865.101)
Parasal Kayıp / Kazanç	12.680.119	5.719.568
Dönem sonu kapanış bakiyesi	(33.886.222)	(43.238.836)

Gündoğdu Gıda Süt Ürünleri Sanayi ve Dış Ticaret Anonim Şirketi

31 Aralık 2024, 31 Aralık 2023 Tarihinde Sona Eren Hesap Dönemlerine Ait Finansal Tablo Dipnotları

(Tutarlar aksi belirtilmedikçe tablolarda 31 Aralık 2024 tarihindeki satın alma gücü cinsinden Türk Lirası olarak ifade edilmiştir.)

16. TAAHHÜTLER, KOŞULLU VARLIK VE YÜKÜMLÜLÜKLER

Raporlama tarihi itibarıyla taahhütler, koşullu varlıklar ve yükümlülüklerle ilişkin detay aşağıdaki gibidir:

Koşullu Yükümlülükler	31.12.2024	31.12.2023
Verilen Teminat Mektupları-TL	67.280.143 TL	30.179.891 TL
Verilen Kefaletler- TL	2.000.000 TL	305.461 TL
Toplam	69.280.143	30.485.352

Koşullu Varlıklar	31.12.2024	31.12.2023
Alınan Teminat Mektupları-TL	1.600.000 TL	1.079.829 TL
Toplam	1.600.000	1.079.829

Şirket tarafından verilen **teminat/rehin/ipotek/kefalet ("TRİK")** pozisyonu aşağıdaki gibidir.

	31.12.2024	31.12.2023
A. Kendi tüzel kişiliği adına vermiş olduğu TRİ'ler	66.432.690	32.072.167
<i>Verilen Teminat Mektupları</i>	66.432.690	32.072.167
<i>Verilen İpotekler</i>	-	-
B. Tam konsolidasyon kapsamına dahil edilen ortaklıklar lehine vermiş olduğu TRİ'ler	-	-
C. Olağan ticari faaliyetlerinin yürütülmesi amacıyla diğer 3. kişilerin borcunu temin amacıyla vermiş olduğu TRİ'ler	-	-
D. Diğer verilen TRİ'ler	2.000.000	3.050.461
<i>i) Ana ortak lehine vermiş olduğu TRİ'ler</i>	-	-
<i>ii) B ve C maddeleri kapsamına girmeyen diğer grup şirketleri lehine vermiş olduğu TRİ'ler (*)</i>	2.000.000	3.050.461
<i>iii) C maddesi kapsamına girmeyen 3. kişiler lehine vermiş olduğu TRİ'ler</i>	-	-
Toplam	68.432.690	35.122.628

31.12.2023: 31.12.2024 tarihli sunum endeksi ile ifade edilmektedir.

(*)Gnd Süt Ürünleri Anonim Şirketi adına Türkiye İş Bankası A.Ş. 'ne 29.06.2018 tarihinde verilen kefaletten oluşmaktadır.

Bilanço tarihi itibarıyla şirket ortağı Zülküf Kopuz tarafından şirket adına Genel Kredi Sözleşmelerine (GKS) kredi limitleri kapsamında 316.900.000 TL tutarında verilen şahsi kefaleti bulunmaktadır. Bilanço tarihi itibarıyla şirketin banka kredileri ve kredi kartı borçları toplamı 12.213.685 TL'dir. (31.12.2023: 457.536.327 TL şahsi kefalet ve 31.12.2023 tarihi itibarıyla banka kredileri ve kredi kartı borçları toplamı 138.814.742 TL'dir.)

Uzun Vadeli Karşılıklar	31.12.2024	31.12.2023
Dava Karşılıkları	3.027.359	2.649.350
Toplam	3.027.359	2.649.350

Gündođdu Gıda Süt Ürünleri Sanayi ve Dış Ticaret Anonim Şirketi

31 Aralık 2024, 31 Aralık 2023 Tarihinde Sona Eren Hesap Dönemlerine Ait Finansal Tablo Dipnotları

(Tutarlar aksi belirtilmedikçe tablolarda 31 Aralık 2024 tarihindeki satın alma gücü cinsinden Türk Lirası olarak ifade edilmiştir.)

17. ÖZKAYNAKLAR

31 Aralık 2024 tarihi itibarıyla Şirket'in sermayesi 39.000.000 Türk Lirası'dır. Bu sermayenin her biri 1 Türk lirası itibari değerinde 39.000.000 paydan oluşmaktadır.

Raporlama tarihi itibarıyla özkaynaklara ilişkin detay aşağıdaki gibidir:

	31.12.2024		31.12.2023	
Nominal Sermaye	Oran	Tutar	Oran	Tutar
Zülküf Kopuz	74,36%	29.000.000	100,00%	30.000.000
Halka Açık Kısım	25,64%	10.000.000	0,00%	-
Ödenmiş Sermaye	100%	39.000.000	100%	30.000.000
Sermaye Düzeltmesi Olumlu Farkları		137.770.647		136.922.461

(*) Sermaye düzeltme farkları, sermayeye yapılan nakit ve nakit benzeri ilavelerin TMS 29 kapsamında düzeltilmiş toplam tutarları ile düzeltme öncesindeki tutarları arasındaki farkı ve iktisap ve birleşmeler kapsamındaki pay senedi ihraçlarının rayiç değer farklarını içermektedir.

Şirket 6 Kasım 2023 tarih ve 2023/22 sayılı Yönetim Kurulu kararı ile sermaye artırım suretiyle ve Şirket paylarının halka arzı amacıyla 150.000.000 TL olan kayıtlı sermaye tavanı içerisinde 30.000.000 TL olan çıkarılmış sermayesinin tamamı nakit karşılığı olmak üzere 9.000.000 TL artışla 39.000.000 TL'ye artırılmasına, bu suretle ihraç edilecek 9.000.000 TL nominal değerli olmak üzere beheri 1 TL nominal değerli 9.000.000 adet B grubu hamiline yazılı imtiyazsız payların mevcut ortakların rüçhan haklarının halka arz kapsamında talepte bulunacak yatırımcılar lehine tamamen kısıtlanarak halka arz edilmesine, karar verilmiştir.

Şirket paylarının halka arzı Sermaye Piyasası Kurulu'nun (SPK) 08 Ağustos 2024 tarih ve 2024/38 sayılı SPK Bülteninde onaylanmış olup, Şirket paylarının 1.000.000 adeti 22 Ağustos 2024 tarihinden sonra Borsa İstanbul'da (BİST) işlem görmeye başlamıştır.

Hisse Senedi İhraç Primleri	31.12.2024	31.12.2023
Hisse Senedi İhraç Primleri	325.766.061	-
Toplam	325.766.061	-

Kârdan Ayrılan Kısıtlanmış Yedekler

Türk Ticaret Kanunu'na göre genel kanuni yedek akçe, şirketin ödenmiş sermayesinin %10'sine ulaşıncaya kadar, yıllık kârın %5'i olarak ayrılır. Diğer kanuni yedek akçe, pay sahiplerine yüzde beş oranında kâr payı ödendikten sonra, kârdan pay alacak kişilere dağıtılacak toplam tutarın %10'u oranında ayrılır ve genel kanuni yedek akçeye eklenir. Türk Ticaret Kanunu'na göre, genel kanuni yedek akçe sermayenin veya çıkarılmış sermayenin yarısını aşmadığı takdirde, sadece zararların kapatılmasına, işlerin iyi gitmediği zamanlarda işletmeyi devam ettirmeye veya işsizliğin önüne geçmeye ve sonuçlarını hafifletmeye elverişli önlemler alınması için kullanılabilir.

Raporlama tarihi itibarıyla enflasyon düzeltmesine tabi tutulmuş kârdan ayrılan kısıtlanmış yedekler ile geçmiş yıl kârları-zararları aşağıdaki gibidir;

Kârdan Ayrılan Kısıtlanmış Yedekler	31.12.2024	31.12.2023
Yasal Yedekler	10.869.811	10.869.811
Toplam	10.869.811	10.869.811

Gündoğdu Gıda Süt Ürünleri Sanayi ve Dış Ticaret Anonim Şirketi

31 Aralık 2024, 31 Aralık 2023 Tarihinde Sona Eren Hesap Dönemlerine Ait Finansal Tablo Dipnotları

(Tutarlar aksi belirtilmedikçe tablolarda 31 Aralık 2024 tarihindeki satın alma gücü cinsinden Türk Lirası olarak ifade edilmiştir.)

Geçmiş Yıllar Kârları ve Zararları	31.12.2024	31.12.2023
Geçmiş Yıllar Kârları	75.962.489	57.339.545
Toplam	75.962.489	57.339.545

Şirketin özkaynaklar altında yer alan aşağıdaki hesapların tarihi değerleri ve enflasyon düzeltme etkileri TFRS ve VUK finansal tabloları uyarınca 31 Aralık 2024 tarihi itibarıyla aşağıdaki gibidir:

31.12.2024 (TFRS)	Tarihi Değer	Enflasyon Düzeltme Etkisi	Endeksleniş Değer
Sermaye	39.000.000	137.770.647	176.770.647
Yasal Yedekler	2.711.753	8.158.058	10.869.811

31.12.2024 (VUK)	Tarihi Değer	Enflasyon Düzeltme Etkisi	Endeksleniş Değer
Sermaye	39.000.000	142.099.890	181.099.890
Yasal Yedekler	2.711.753	11.052.834	13.764.587

Hisse Başına Kazanç

	31.12.2024	31.12.2023
Dönem Başı Hisse Senedi Sayısı	30.000.000	30.000.000
Dönemde İhraç Edilen Hisse Senedi Sayısı	9.000.000	-
Hisse Senedinin İhraç Tarihi	20.08.2024	-
Yeni İhraç Edilen Hisse Senetlerinin Ağırlıklı Ortalaması	3.279.452	-
Dönem Boyunca Mevcut Olan Adi Hisselerin Ağırlıklı Ortalama Sayısı	33.279.452	30.000.000
Dönem Net Kârı	(17.268.450)	30.387.740
Hisse Başına Kâr	(0,52)	1,01

	31.12.2024	31.12.2023
Toplam Sermaye Tutarı (TL)	39.000.000	30.000.000
Toplam Hisse Adedi	39.000.000	30.000.000

	31.12.2024	31.12.2023
Sermaye Pay Adedi	39.000.000	30.000.000
Ağırlıklı Ortalama Sermaye Payı	33.279.452	30.000.000
Hisse Nominal Değeri	1	1
Hisse Başına Kazanç / (Kayıp)	(0,52)	1,01

Adi hisse başına kazanç, TMS 33 Hisse Başına Kazanç Standardı kapsamında; Şirket'in adi hisse senedi sahiplerinin payına düşen kazanç veya zararının (pay), dönemin adi hisse senedi sayısının ağırlıklı ortalamasına (payda) bölünmesiyle hesaplanmıştır.

Kâr veya Zararda Yeniden Sınıflandırılmayacak Birikmiş Diğer Kapsamlı Gelirler (Giderler)	31.12.2024	31.12.2023
Maddi Duran Varlıklar Yeniden Değerleme Artışları (Azalışları)	95.113.376	91.931.242
Tanımlanmış Fayda Planları Yeniden Ölçüm Kazançları (Kayıpları)	24.626	(2.445.352)
Toplam	95.138.002	89.485.890

Gündoğdu Gıda Süt Ürünleri Sanayi ve Dış Ticaret Anonim Şirketi

31 Aralık 2024, 31 Aralık 2023 Tarihinde Sona Eren Hesap Dönemlerine Ait Finansal Tablo Dipnotları

(Tutarlar aksi belirtilmedikçe tablolarda 31 Aralık 2024 tarihindeki satın alma gücü cinsinden Türk Lirası olarak ifade edilmiştir.)

18. SATIŞLAR VE SATIŞLARIN MALİYETİ

Raporlama tarihi itibarıyla satışların detayı aşağıdaki gibidir:

	01.01.2024	01.01.2023
	31.12.2024	31.12.2023
Yurt İçi Satış Gelirleri	2.205.645.471	2.466.726.995
<i>Süt ve Süt Ürünleri Satışları</i>	<i>1.599.421.209</i>	<i>1.822.396.904</i>
<i>Yem Satışları</i>	<i>584.419.373</i>	<i>616.427.724</i>
<i>Zeytin Satışları</i>	<i>13.203.438</i>	<i>19.811.037</i>
<i>Diğer Muhtelif Gıda Satışları</i>	<i>8.601.451</i>	<i>8.091.330</i>
Yurt Dışı Satış Gelirleri	3.475.012	5.550.012
<i>Süt ve Süt Ürünleri Satışları</i>	<i>3.475.012</i>	<i>5.550.012</i>
Brüt Satışlar	2.209.120.483	2.472.277.007
Satış İadeleri (-)	(34.236.325)	(49.156.186)
Satış İskontoları (-)	(11.780.374)	(8.586.077)
Net Satışlar	2.163.103.784	2.414.534.744
Satışların Maliyeti	(1.929.432.670)	(2.186.988.782)
Brüt Satış Kârı	233.671.114	227.545.962

Satışların maliyetine ilişkin detaylar aşağıdaki gibidir.

	01.01.2024	01.01.2023
	31.12.2024	31.12.2023
ÜRETİM MALİYETİ		
Direkt İlk Madde ve Malzeme Giderleri	947.378.599	1.023.353.549
Direkt İşçilik Giderleri	75.483.044	43.548.263
Genel Üretim Giderleri	62.313.097	33.699.841
<i>Elektrik Su vb. Giderler</i>	<i>11.026.059</i>	<i>12.268.593</i>
<i>Amortisman Giderleri</i>	<i>5.273.195</i>	<i>5.168.408</i>
<i>Bakım Onarım Giderleri</i>	<i>12.247.853</i>	<i>7.856.560</i>
<i>Nakliye Giderleri</i>	<i>27.763.341</i>	<i>3.550.052</i>
<i>Dışarıdan Sağlanan Fayda ve Hizmet Giderleri</i>	<i>2.247.018</i>	<i>1.130.284</i>
<i>Yemek Giderleri</i>	<i>1.966.291</i>	<i>1.568.688</i>
<i>Araç Akaryakıt Giderleri</i>	<i>814.842</i>	<i>1.186.965</i>
<i>Kira Giderleri</i>	<i>210.844</i>	<i>223.049</i>
<i>Diğer Giderler</i>	<i>763.654</i>	<i>747.242</i>
Yarı mamul Kullanımı	(74.981.469)	59.264.223
<i>Dönem başı Stok (+)</i>	<i>8.387.389</i>	<i>67.651.612</i>
<i>Dönem sonu Stok (-)</i>	<i>(83.368.858)</i>	<i>(8.387.389)</i>
Üretilen Mamul Maliyeti	1.010.193.271	1.159.865.876
Mamul Stoklarında Değişim	52.299.203	(52.175.780)
<i>Dönem başı Stok (+)</i>	<i>52.299.203</i>	<i>123.423</i>
<i>Dönem sonu Stok (-)</i>	<i>-</i>	<i>(52.299.203)</i>
A. SATILAN MAMUL MALİYETİ	1.062.492.474	1.107.690.096
Ticari Faaliyet		
<i>Dönem başı Ticari Mallar Stoku (+)</i>	<i>132.983.508</i>	<i>67.949.406</i>
<i>Dönem içi Alışlar (+)</i>	<i>819.370.144</i>	<i>1.144.332.788</i>
<i>Dönem sonu Ticari Mallar (-)</i>	<i>(85.413.456)</i>	<i>(132.983.508)</i>
B. SATILAN TİCARİ MALLAR MALİYETİ	866.940.196	1.079.298.686
SATIŞLARIN MALİYETİ (A+B)	1.929.432.670	2.186.988.782

Gündođdu Gıda Süt Ürünleri Sanayi ve Dış Ticaret Anonim Şirketi

31 Aralık 2024, 31 Aralık 2023 Tarihinde Sona Eren Hesap Dönemlerine Ait Finansal Tablo Dipnotları

(Tutarlar aksi belirtilmedikçe tablolarda 31 Aralık 2024 tarihindeki satın alma gücü cinsinden Türk Lirası olarak ifade edilmiştir.)

19. FAALİYET GİDERLERİ

Raporlama tarihi itibarıyla faaliyet giderlerine ilişkin detay aşağıdaki gibidir:

	01.01.2024	01.01.2023
Genel Yönetim Giderleri	31.12.2024	31.12.2023
Personel Giderleri	(62.587.690)	(46.747.782)
Amortisman ve İtfa Giderleri	(8.968.441)	(5.534.474)
Dışardan Sağlanan Fayda ve Hizmetler	(6.622.575)	(5.607.604)
Vergi, Resim ve Harçlar	(1.568.380)	(5.519.453)
Tamir ve Bakım Onarım Giderleri	(2.231.444)	(2.748.464)
Kira Giderleri	(3.422.051)	(2.226.835)
Elektrik Su vb. Giderler	(2.834.568)	(2.140.394)
Bağış ve Yardım Giderleri	(3.575.838)	(1.950.465)
İzin Karşılığı	(1.049.595)	(1.562.676)
Mutfak ve Yemek Giderleri	(2.231.525)	(1.119.486)
Akaryakıt Giderleri	(1.116.391)	(1.008.028)
Ağırlama Giderleri	(986.048)	(646.850)
Sigorta Giderleri	(921.601)	(612.827)
Temizlik Malzeme Giderleri	(156.767)	(527.348)
Banka Masraf Giderleri	(384.565)	(507.279)
Haberleşme Giderleri	(457.663)	(381.554)
Seyahat Giderleri	(222.365)	(186.838)
Diğer Giderler	(610.897)	(697.313)
Toplam	(99.948.404)	(79.725.670)

	01.01.2024	01.01.2023
Pazarlama Satış ve Dağıtım Giderleri	31.12.2024	31.12.2023
Nakliye ve Kargo Giderleri	(18.414.545)	(15.735.607)
Motorlu Taşıt Giderleri	(11.479.620)	(9.093.769)
Ciro Prim Giderleri	(7.995.825)	(4.626.541)
Personel Giderleri	(7.128.966)	(5.319.168)
Amortisman ve İtfa Giderleri	(5.034.170)	(3.058.315)
Elektrik vb. Giderleri	(2.639.822)	(4.339.700)
Kira Giderleri	(2.018.300)	(462.096)
Ambalaj Giderleri	(1.326.905)	(831.109)
Reklam ve Promosyon Giderleri	(1.276.807)	(1.153.114)
Fuar ve Organizasyon Giderleri	(543.346)	(463.493)
Ağırlama Giderleri	(412.825)	(1.000.678)
Vergi, Resim ve Harçlar	(372.116)	(495.867)
Seyahat Giderleri	(117.080)	(301.339)
Satış ve İhracat Komisyon Giderleri	(87.426)	(5.237)
Diğer Giderler	(459.224)	(901.685)
Toplam	(59.306.977)	(47.787.718)

Gündođdu Gıda Süt Ürünleri Sanayi ve Dış Ticaret Anonim Şirketi

31 Aralık 2024, 31 Aralık 2023 Tarihinde Sona Eren Hesap Dönemlerine Ait Finansal Tablo Dipnotları

(Tutarlar aksi belirtilmedikçe tablolarda 31 Aralık 2024 tarihindeki satın alma gücü cinsinden Türk Lirası olarak ifade edilmiştir.)

20. ESAS FAALİYETLERDEN GELİR VE GİDERLER

Raporlama tarihi itibarıyla esas faaliyetlerden gelir ve giderlere ilişkin detay aşağıdaki gibidir:

	01.01.2024	01.01.2023
	31.12.2024	31.12.2023
Diğer Gelirler		
Ticari İşlemlerden Kaynaklanan Kur Farkı Gelirleri	4.997.710	2.645.460
Fiyat Farkı Gelirleri	18.266.269	8.648.778
Konusu Kalmayan Şüpheli Alacak Karşılıkları	-	3.405.526
Kira Gelirleri	568.899	349.474
Sigorta Hasar Gelirleri	355.059	39.384
Diğer Gelirler	326.700	151.593
Banka Promosyon Gelirleri	-	5.556.599
Toplam	24.514.637	20.796.814
	1.01.2024	1.01.2023
	31.12.2024	31.12.2023
Diğer Giderler		
Ticari İşlemlerden Kaynaklanan Kur Farkı Giderleri	(22.163)	(122.268)
Dava Karşılık Giderleri	(378.009)	(1.911.322)
Şüpheli Alacak Karşılık Giderleri	(8.387.390)	-
Fiyat Farkı Giderleri	-	(989.963)
Diğer Giderler	(530.444)	(1.111.672)
Gecikme ve Ceza Giderleri	(1.254.629)	-
Kanunen Kabul Edilmeyen Yakıt Giderleri	(2.246.675)	-
Toplam	(12.819.310)	(4.135.225)

21. YATIRIM FAALİYETLERİNDEN GELİRLER

Raporlama tarihi itibarıyla yatırım faaliyetlerden gelirlere ilişkin detay aşağıdaki gibidir:

	01.01.2024	01.01.2023
	31.12.2024	31.12.2023
Yatırım Faaliyetlerinden Gelirler		
Duran Varlık Satış Kârları	40.672	875.276
Toplam	40.672	875.276

22. FİNANSAL GELİR VE GİDERLER

Finansal gelirler, yatırımdan elde edilen faiz gelirlerini (satılmaya hazır finansal varlıkları da içerecek şekilde), temettü gelirlerini, satılmaya hazır finansal varlıkların satışından elde edilen gelirleri, gerçeğe uygun değer farkı kâr veya zarara yansıtılan finansal varlıkların değerlerindeki kazançları, işletme birleşmesiyle edinilen işletmede önceden var olan payların gerçeğe uygun değerinin yeniden ölçümünden olan kazançları, kâr veya zararda muhasebeleştirilen riskten korunma amaçlı elde tutulan finansal araçlardan elde edilen gelirleri ve önceden diğer kapsamlı gelirden muhasebeleştirilmiş net kazançların sınıflamalarını içerir. Faiz geliri, etkin faiz yöntemi kullanılarak tahakkuk esasına göre kâr veya zararda muhasebeleştirilir. Temettü gelirleri ödemeyi almaya hak kazandığı tarihte (kayıtlı menkul kıymetlerde bu tarih eski temettü tarihidir.) kâr veya zararda muhasebeleştirilir.

Finansal giderler, alınan kredilerin faiz giderlerini, karşılıklar ve ertelenmiş bedel üzerindeki iskontoaların çözülmesi, satılmaya hazır finansal varlıkların satışında oluşan zararlar, yükümlülük olarak sınıflandırılan imtiyazlı hisselerin temettüleri, gerçeğe uygun değeri kâr veya zararda ve koşullu edeli olarak muhasebeleştirilen finansal varlıklarla ilgili gerçeğe uygun değer kayıpları, ticari alacaklar dışında kalan

Finansal varlıklar üzerinde kaydedilen değer düşüklüğü zararları, kâr veya zararda muhasebeleştirilen türev korunma araçlarından kayıpları ve daha önceden diğer kapsamlı gelirden muhasebeleştirilen kâr veya zarara

Gündođdu Gıda Süt Ürünleri Sanayi ve Dış Ticaret Anonim Şirketi

31 Aralık 2024, 31 Aralık 2023 Tarihinde Sona Eren Hesap Dönemlerine Ait Finansal Tablo Dipnotları

(Tutarlar aksi belirtilmedikçe tablolarda 31 Aralık 2024 tarihindeki satın alma gücü cinsinden Türk Lirası olarak ifade edilmiştir.)

yeniden sınıflandırılan net zararları içerir. Bir özellikli varlık satın alımı, inşası veya üretimiyle doğrudan ilgili olmayan borçlanma maliyetleri etkin faiz yöntemi kullanılarak kâr veya zararda muhasebeleştirilir.

Raporlama tarihi itibarıyla finansal gelir ve giderlere ilişkin detay aşağıdaki gibidir:

	01.01.2024	01.01.2023
Finansal Gelirler	31.12.2024	31.12.2023
Faiz Geliri	719.447	501.298
Toplam	719.447	501.298

	01.01.2024	01.01.2023
Finansal Giderler	31.12.2024	31.12.2023
Kıdem Tazminatı Faiz Gideri (*)	(4.186.475)	(2.140.634)
Faiz Gideri	(2.972.114)	(1.485.198)
Toplam	(7.158.589)	(3.625.832)

(*) Çalışanlara sağlanan faydalara ilişkin karşılıklar Not 14.

	01.01.2024	01.01.2023
TFRS 9 Uyarınca Belirlenen Kazançları ve Kayıpları	31.12.2024	31.12.2023
TFRS 9 Uyarınca Belirlenen Değer Düşüklüğü Kazançları (Zararları)	(1.207.047)	(1.388.169)
Toplam	(1.207.047)	(1.388.169)

23. PARASAL KAYIP / KAZANÇ

Raporlama tarihi itibarıyla parasal kayıp / kazançlarına ilişkin detay aşağıdaki gibidir:

	01.01.2024	01.01.2023
Parasal Kayıp Kazanç	31.12.2024	31.12.2023
Finansal Durum Tablosu Kalemleri	(58.965.640)	(19.861.809)
Stoklar	2.005.811	6.102.186
Maddi Duran Varlıklar ve Maddi Olmayan Duran Varlıklar	74.644.692	59.263.709
Kısa Vadeli Peşin Ödenmiş Giderler	151.562	172.703
Uzun Vadeli Peşin Ödenmiş Giderler	226.982	1.071.854
Ödenmiş Sermaye	(52.156.378)	(65.617.912)
Yasal Yedekler	(3.341.134)	(3.552.297)
Hisse Senedi İhraç Primleri	(28.056.982)	-
Geçmiş Yıl Kârları / Zararları ve Kapsamlı Gelir- Gider	(52.440.193)	(17.302.052)
Kâr veya Zarar Tablosu Kalemleri	(21.388.005)	(23.762.277)
Toplam	(80.353.645)	(43.624.086)

24. İLİŞKİLİ TARAF AÇIKLAMALARI

İlişkili taraflar, Finansal tablolarını hazırlayan işletmeyle (raporlayan işletme) ilişkili olan kişi veya işletmedir.

a) Bir kişi veya bu kişinin yakın ailesinin bir üyesi, aşağıdaki durumlarda raporlayan işletmeyle ilişkili sayılır: Söz konusu kişinin,

(i) raporlayan işletme üzerinde kontrol veya müşterek kontrol gücüne sahip olması durumunda,

(ii) raporlayan işletme üzerinde önemli etkiye sahip olması durumunda,

(iii) raporlayan işletmenin veya raporlayan işletmenin bir ana ortaklığının kilit yönetici personelinin bir üyesi olması durumunda.

Günderdu Gıda Süt Ürünleri Sanayi ve Dış Ticaret Anonim Şirketi

31 Aralık 2024, 31 Aralık 2023 Tarihinde Sona Eren Hesap Dönemlerine Ait Finansal Tablo Dipnotları

(Tutarlar aksi belirtilmedikçe tablolarda 31 Aralık 2024 tarihindeki satın alma gücü cinsinden Türk Lirası olarak ifade edilmiştir.)

(b) Aşağıdaki koşullardan herhangi birinin mevcut olması halinde işletme raporlayan işletme ile ilişkili sayılır:

(i) İşletme ve raporlayan işletmenin aynı grubun üyesi olması halinde (yani her bir ana ortaklık, bağlı ortaklık ve diğer bağlı ortaklık diğerleri ile ilişkilidir).

(ii) İşletmenin, diğer işletmenin (veya diğer işletmenin de üyesi olduğu bir grubun üyesinin) iştiraki ya da iş ortaklığı olması halinde.

(iii) Her iki işletmenin de aynı bir üçüncü tarafın iş ortaklığı olması halinde.

(iv) İşletmelerden birinin üçüncü bir işletmenin iş ortaklığı olması ve diğer işletmenin söz konusu üçüncü işletmenin iştiraki olması halinde.

(v) İşletmenin, raporlayan işletmenin ya da raporlayan işletmeyle ilişkili olan bir işletmenin çalışanlarına ilişkin olarak işten ayrılma sonrasında sağlanan fayda plânlarının olması halinde. Raporlayan işletmenin kendisinin böyle bir plânının olması halinde, sponsor olan işverenler de raporlayan işletme ile ilişkilidir.

(vi) İşletmenin (a) maddesinde tanımlanan bir kişi tarafından kontrol veya müştereken kontrol edilmesi halinde.

(vii) (a) maddesinin (i) bendinde tanımlanan bir kişinin işletme üzerinde önemli etkisinin bulunması veya söz konusu işletmenin (ya da bu işletmenin ana ortaklığının) kilit yönetici personelinin bir üyesi olması halinde.

İlişkili tarafla yapılan işlem raporlayan işletme ile ilişkili bir taraf arasında kaynakların, hizmetlerin ya da yükümlülüklerin, bir bedel karşılığı olup olmadığına bakılmaksızın transferidir.

Şenler Süt Ürünleri A.Ş.

Günderdu Gıda Süt Ürünleri San. ve Dış Tic. A.Ş. hissedarı olan Zülküf Kopuz'un Yönetim Kurulu Başkanı olduğu tüzel kişiliktir.

Al Peynircilik A.Ş.

Günderdu Gıda Süt Ürünleri San. ve Dış Tic. A.Ş. hissedarı olan Zülküf Kopuz'un aile bireylerinin kontrolünde olan tüzel kişiliktir.

Gnd Süt Ürünleri A.Ş.

Günderdu Gıda Süt Ürünleri San. ve Dış Tic. A.Ş. hissedarı olan Zülküf Kopuz'un aile bireylerinin kontrolünde olan tüzel kişiliktir.

Günderdu Gıda Pazarlama / Zülküf Kopuz

Günderdu Gıda Süt Ürünleri San. ve Dış Tic. A.Ş. hissedarı olan Zülküf Kopuz'un kontrolünde olan ticari işletmedir.

Kayhan İnşaat A.Ş.

Günderdu Gıda Süt Ürünleri San. ve Dış Tic. A.Ş. hissedarı olan Zülküf Kopuz'un aile bireylerinin kontrolünde olan tüzel kişiliktir.

Kopuz Zeytincilik A.Ş.

Günderdu Gıda Süt Ürünleri San. ve Dış Tic. A.Ş. hissedarı olan Zülküf Kopuz'un yönetimde bulunduğu tüzel kişiliktir.

Pulathaneliler Gıda A.Ş.

Günderdu Gıda Süt Ürünleri San. ve Dış Tic. A.Ş.'nin bağımsız yönetim kurulu üyesi olan Elif Aycan Bilgin'in imza yetkilisi olduğu tüzel kişiliktir.

Günderdu Gıda Süt Ürünleri Sanayi ve Dış Ticaret Anonim Şirketi

31 Aralık 2024, 31 Aralık 2023 Tarihinde Sona Eren Hesap Dönemlerine Ait Finansal Tablo Dipnotları

(Tutarlar aksi belirtilmedikçe tablolarda 31 Aralık 2024 tarihindeki satın alma gücü cinsinden Türk Lirası olarak ifade edilmiştir.)

Raporlama tarihi itibarıyla ilişkili taraflarla ilgili işlemlere ait detaylar aşağıdaki gibidir:

Dönen Varlıklar	31.12.2024	31.12.2023
Ticari Alacaklar	79.758.360	34.235.679
Şenler Süt Ürünleri A.Ş.	1.200	1.733
Al Peynircilik A.Ş.	1.610.812	5.299.598
GND Süt Ürünleri A.Ş.	77.426.205	26.679.065
Günderdu Gıda Pazarlama / Zülküf Kopuz	706.558	2.246.987
Kayıhan İnşaat A.Ş.	13.585	8.296
Peşin Ödenmiş Giderler	17.088	-
Şenler Süt Ürünleri A.Ş.	17.088	-
Toplam	79.775.448	34.235.679
Kısa Vadeli Borçlar	31.12.2024	31.12.2023
Ticari Borçlar	1.989.972	3.246.774
Kopuz Zeytincilik A.Ş.	1.087.216	2.339.398
Pulathaneliler Gıda A.Ş.	902.756	521.162
Günderdu Gıda Pazarlama / Zülküf Kopuz	-	386.214
Diğer Borçlar	43.216.554	6.298.111
Zülküf Kopuz	43.216.554	6.298.111
Toplam	45.206.526	9.544.885
	01.01.2024	01.01.2023
	31.12.2024	31.12.2023
Mal ve Hizmet Satışları	141.006.839	129.824.708
GND Süt Ürünleri A.Ş.	134.247.514	116.007.095
Günderdu Gıda Pazarlama / Zülküf Kopuz	6.088.347	9.011.080
Pulathaneliler Gıda A.Ş.	51.083	44.795
Al Peynircilik A.Ş.	383.198	4.445.187
Kopuz Zeytincilik A.Ş.	227.802	306.086
Kayıhan İnşaat A.Ş.	8.895	10.465
Mal ve Hizmet Alışları	(12.110.922)	(20.871.392)
GND Süt Ürünleri A.Ş.	(2.165.842)	(2.171.051)
Günderdu Gıda Pazarlama / Zülküf Kopuz	(402.457)	(382.898)
Pulathaneliler Gıda A.Ş.	(793.533)	(1.373.597)
Kopuz Zeytincilik A.Ş.	(8.749.090)	(16.943.846)
Faaliyet Giderleri	(1.428.644)	(735.971)
GND Süt Ürünleri A.Ş.	(672.808)	(735.971)
Günderdu Gıda Pazarlama / Zülküf Kopuz	(755.836)	-
Kira Gelirleri	590.634	341.746
GND Süt Ürünleri A.Ş.	574.606	330.336
Şenler Süt Ürünleri A.Ş.	16.028	11.410
Toplam	128.057.907	108.559.091

Gündoğdu Gıda Süt Ürünleri Sanayi ve Dış Ticaret Anonim Şirketi

31 Aralık 2024, 31 Aralık 2023 Tarihinde Sona Eren Hesap Dönemlerine Ait Finansal Tablo Dipnotları

(Tutarlar aksi belirtilmedikçe tablolarda 31 Aralık 2024 tarihindeki satın alma gücü cinsinden Türk Lirası olarak ifade edilmiştir.)

25. FİNANSAL ARAÇLARDAN KAYNAKLANAN RİSKİN NİTELİĞİ VE DÜZEYİ**Kredi Riski:**

31.12.2024	Alacaklar				Bankalardaki Mevduat
	Ticari Alacaklar		Diğer Alacaklar		
	İlişkili Taraf	Diğer	İlişkili Taraf	Diğer	
Raporlama tarihi itibarıyla maruz kalınan azami kredi riski	79.758.360	211.133.185	-	17.692.056	73.304.737
- Azami riskin teminat, vs. ile güvence altına alınmış kısmı					
A. Vadesi geçmemiş ya da değer düşüklüğüne uğramamış finansal varlıkların net defter değeri	79.758.360	211.133.185	-	17.692.056	73.304.737
B. Koşulları yeniden görülmüş bulunan, aksi takdirde vadesi geçmiş veya değer düşüklüğüne uğramış sayılacak finansal varlıkların defter değeri					
C. Vadesi geçmiş ancak değer düşüklüğüne uğramamış varlıkların net defter değeri					
- Teminat, vs ile güvence altına alınmış kısmı					
D. Değer düşüklüğüne uğrayan varlıkların net defter değerleri		(2.909.288)			
- Vadesi geçmiş (brüt defter değeri)		13.107.699			
- Değer düşüklüğü (-)		(13.107.699)			
- Beklenen Kredi Zararı		(2.909.288)			
E. Bilanço dışı kredi riski içeren unsurlar					

Gündoğdu Gıda Süt Ürünleri Sanayi ve Dış Ticaret Anonim Şirketi

31 Aralık 2024, 31 Aralık 2023 Tarihinde Sona Eren Hesap Dönemlerine Ait Finansal Tablo Dipnotları

(Tutarlar aksi belirtilmedikçe tablolarda 31 Aralık 2024 tarihindeki satın alma gücü cinsinden Türk Lirası olarak ifade edilmiştir.)

Kredi Riski (Devamı)

31.12.2023	Alacaklar				Bankalardaki Mevduat
	Ticari Alacaklar		Diğer Alacaklar		
	İlişkili Taraf	Diğer	İlişkili Taraf	Diğer	
Raporlama tarihi itibarıyla maruz kalınan azami kredi riski	34.235.679	264.194.438	-	631.269	62.605.562
- Azami riskin teminat, vs ile güvence altına alınmış kısmı					
A. Vadesi geçmemiş ya da değer düşüklüğüne uğramamış finansal varlıkların net defter değeri	34.235.679	264.194.438	-	631.269	62.605.562
B. Koşulları yeniden görüşülmüş bulunan, aksi takdirde vadesi geçmiş veya değer düşüklüğüne uğramış sayılacak finansal varlıkların defter değeri					
C. Vadesi geçmiş ancak değer düşüklüğüne uğramamış varlıkların net defter değeri					
- Teminat, vs ile güvence altına alınmış kısmı					
D. Değer düşüklüğüne uğrayan varlıkların net defter değerleri		(2.900.392)			
- Vadesi geçmiş (brüt defter değeri)		8.916.237			
- Değer düşüklüğü (-)		(8.916.237)			
- Beklenen Kredi Zararı		(2.900.392)			
E. Bilanço dışı kredi riski içeren unsurlar					

Gündoğdu Gıda Süt Ürünleri Sanayi ve Dış Ticaret Anonim Şirketi

31 Aralık 2024, 31 Aralık 2023 Tarihinde Sona Eren Hesap Dönemlerine Ait Finansal Tablo Dipnotları

(Tutarlar aksi belirtilmedikçe tablolarda 31 Aralık 2024 tarihindeki satın alma gücü cinsinden Türk Lirası olarak ifade edilmiştir.)

Likidite Riski; Likidite riski, Şirket'in net fonlama yükümlülüklerini yerine getirmeme ihtimalidir. Piyasalarda meydana gelen bozulmalar veya kredi puanının düşürülmesi gibi fon kaynaklarının azalması sonucunu doğuran olayların meydana gelmesi, likidite riskinin oluşmasına sebebiyet vermektedir. Şirket yönetimi, fon kaynaklarını dağıtarak mevcut ve muhtemel yükümlülüklerini yerine getirmek için yeterli tutarda nakit ve benzeri kaynağı bulundurmaya suretiyle likidite riskini yönetmektedir. Şirketin likidite riskini gösteren tablo aşağıdadır;

31.12.2024						
Sözleşme Uyarınca Vadeler	Defter Değeri	Sözleşme uyarınca nakit çıkışlar toplamı	3 aydan kısa	3-12 ay arası	1-5 yıl arası	5 yıldan uzun
Türev Olmayan Finansal Yükümlülükler	286.055.467	288.267.846	235.709.012	3.096.584	36.500.440	12.961.810
Finansal Borçlar	15.371.620	17.583.999	11.873.197	3.096.584	2.614.218	-
Ticari Borçlar	120.138.289	120.138.289	120.138.289	-	-	-
Diğer Borçlar	43.248.554	43.248.554	43.248.554	-	-	-
Ödenecek Vergi ve Benzeri Yükümlülükler	2.657.995	2.657.995	2.657.995	-	-	-
Karşılıklar	20.420.294	20.420.294	7.458.484	-	-	12.961.810
Ertelenmiş Gelirler	50.332.493	50.332.493	50.332.493	-	-	-
Ertelenmiş Vergi Yükümlülüğü	33.886.222	33.886.222	-	-	33.886.222	-

31.12.2023						
Sözleşme Uyarınca Vadeler	Defter Değeri	Sözleşme uyarınca nakit çıkışlar toplamı	3 aydan kısa	3-12 ay arası	1-5 yıl arası	5 yıldan uzun
Türev Olmayan Finansal Yükümlülükler	537.152.542	537.801.540	471.012.096	5.478.657	48.163.737	13.147.050
Finansal Borçlar	144.822.055	145.471.053	135.067.495	5.478.657	4.924.901	-
Ticari Borçlar	225.092.048	225.092.048	225.092.048	-	-	-
Diğer Borçlar	6.321.212	6.321.212	6.321.212	-	-	-
Ödenecek Vergi ve Benzeri Yükümlülükler	1.614.940	1.614.940	1.614.940	-	-	-
Karşılıklar	18.066.016	18.066.016	4.918.966	-	-	13.147.050
Ertelenmiş Gelirler	97.997.435	97.997.435	97.997.435	-	-	-
Ertelenmiş Vergi Yükümlülüğü	43.238.836	43.238.836	-	-	43.238.836	-

Gündoğdu Gıda Süt Ürünleri Sanayi ve Dış Ticaret Anonim Şirketi

31 Aralık 2024, 31 Aralık 2023 Tarihinde Sona Eren Hesap Dönemlerine Ait Finansal Tablo Dipnotları

(Tutarlar aksi belirtilmedikçe tablolarda 31 Aralık 2024 tarihindeki satın alma gücü cinsinden Türk Lirası olarak ifade edilmiştir.)

Yabancı Para Pozisyonu

Rapor tarihi itibarıyla, şirketin orijinal yabancı para ve TL karşılıkları cinsinden varlık ve yükümlülüklerine aşağıda yer verilmiştir.

31.12.2024	TL Karşılığı (Fonksiyonel para birimi)	USD	EUR
1. Ticari Alacaklar	4.311.271	122.201	-
2a. Parasal Finansal Varlıklar	31.918.444	904.256	437
2b. Parasal Olmayan Finansal Varlıklar	-	-	-
3. Diğer	-	-	-
4. Dönen Varlıklar	36.229.715	1.026.456	437
5. Ticari Alacaklar	-	-	-
6a. Parasal Finansal Varlıklar	-	-	-
6b. Parasal Olmayan Finansal Varlıklar	-	-	-
7. Diğer	-	-	-
8. Duran Varlıklar	-	-	-
9. Toplam Varlıklar	36.229.715	1.026.456	437
10. Ticari Borçlar	-	-	-
11. Finansal Yükümlülükler	-	-	-
12a. Parasal Olan Diğer Yükümlülükler	-	-	-
12b. Parasal Olmayan Diğer Yükümlülükler	-	-	-
13. Kısa Vadeli Yükümlükler	-	-	-
14. Ticari Borçlar	-	-	-
15. Finansal Yükümlülükler	-	-	-
16 a. Parasal Olan Diğer Yükümlülükler	-	-	-
16 b. Parasal Olmayan Diğer Yükümlülükler	-	-	-
17. Uzun Vadeli Yükümlülükler	-	-	-
18. Toplam Yükümlülükler	-	-	-
19. Bilanço Dışı Döviz Cinsinden Türev Araçların Net Varlık / (Yükümlülük) Pozisyonu	-	-	-
19a. Aktif Karakterli Bilanço Dışı Döviz Cinsinden Türev Ürünlerin Tutarı			
19b. Pasif Karakterli Bilanço Dışı Döviz Cinsinden Türev Ürünlerin Tutarı			
20. Net Yabancı Para Varlık / (Yükümlülük) Pozisyonu	36.229.715	1.026.456	437
21. Parasal Kalemler Net Yabancı Para Varlık / (Yükümlülük) Pozisyonu	36.229.715	1.026.456	437

Gündođdu Gıda Süt Ürünleri Sanayi ve Dış Ticaret Anonim Şirketi

31 Aralık 2024, 31 Aralık 2023 Tarihinde Sona Eren Hesap Dönemlerine Ait Finansal Tablo Dipnotları

(Tutarlar aksi belirtilmedikçe tablolarda 31 Aralık 2024 tarihindeki satın alma gücü cinsinden Türk Lirası olarak ifade edilmiştir.)

Yabancı Para Pozisyonu (Devamı)

31.12.2023	31.12.2024 Satın Alma Gücü ile TL Karşılığı (Fonksiyonel para birimi)	TL Karşılığı (Fonksiyonel para birimi)	USD	EUR
1. Ticari Alacaklar	5.193.829	3.597.363	122.201	-
2a. Parasal Finansal Varlıklar	80.738	55.921	293	1.452
2b. Parasal Olmayan Finansal Varlıklar		-	-	-
3. Diğer		-	-	-
4. Dönen Varlıklar	5.274.567	3.653.284	122.494	1.452
5. Ticari Alacaklar		-	-	-
6a. Parasal Finansal Varlıklar		-	-	-
6b. Parasal Olmayan Finansal Varlıklar		-	-	-
7. Diğer		-	-	-
8. Duran Varlıklar		-	-	-
9. Toplam Varlıklar	5.274.567	3.653.284	122.494	1.452
10. Ticari Borçlar	171.020	118.452	4.024	-
11. Finansal Yükümlülükler		-	-	-
12a. Parasal Olan Diğer Yükümlülükler		-	-	-
12b. Parasal Olmayan Diğer Yükümlülükler		-	-	-
13. Kısa Vadeli Yükümlükler	171.020	118.452	4.024	-
14. Ticari Borçlar		-	-	-
15. Finansal Yükümlülükler		-	-	-
16 a. Parasal Olan Diğer Yükümlülükler		-	-	-
16 b. Parasal Olmayan Diğer Yükümlülükler		-	-	-
17. Uzun Vadeli Yükümlülükler		-	-	-
18. Toplam Yükümlülükler	171.020	118.452	4.024	-
19. Bilanço Dışı Döviz Cinsinden Türev Araçların Net Varlık / (Yükümlülük) Pozisyonu		-	-	-
19a. Aktif Karakterli Bilanço Dışı Döviz Cinsinden Türev Ürünlerin Tutarı				
19b. Pasif Karakterli Bilanço Dışı Döviz Cinsinden Türev Ürünlerin Tutarı				
20. Net Yabancı Para Varlık / (Yükümlülük) Pozisyonu	5.103.548	3.534.832	118.470	1.452
21. Parasal Kalemler Net Yabancı Para Varlık / (Yükümlülük) Pozisyonu	5.103.547	3.534.832	118.470	1.452

Gündoğdu Gıda Süt Ürünleri Sanayi ve Dış Ticaret Anonim Şirketi

31 Aralık 2024, 31 Aralık 2023 Tarihinde Sona Eren Hesap Dönemlerine Ait Finansal Tablo Dipnotları

(Tutarlar aksi belirtilmedikçe tablolarda 31 Aralık 2024 tarihindeki satın alma gücü cinsinden Türk Lirası olarak ifade edilmiştir.)

Yabancı Para Pozisyonu (Devamı)

Şirket EUR ve USD cinsinden kur riskine maruz kalmakta olup, yabancı paralar ile ilgili kur riski analizi aşağıdaki gibidir;

31.12.2024	Kâr / Zarar	
	Değer Kazanması	Değer Kaybetmesi
USD Kurunun % 20 değişmesi halinde		
1- varlık / yükümlülüğü	7.242.736	(7.242.736)
2- riskinden korunan kısım (-)		
3- Net Etki (1+2)	7.242.736	(7.242.736)
EUR Kurunun % 20 değişmesi halinde		
4- varlık / yükümlülüğü	3.207	(3.207)
5- riskinden korunan kısım (-)		
6- Net Etki (1+2)	3.207	(3.207)
TOPLAM	7.245.943	(7.245.943)

31.12.2023	31.12.2024 Satın Alma Gücü ile Kâr / Zarar		Kâr / Zarar	
	Değer Kazanması	Değer Kaybetmesi	Değer Kazanması	Değer Kaybetmesi
USD Kurunun % 20 değişmesi halinde				
1- varlık / yükümlülüğü	1.004.948	(1.004.949)	696.050	(696.050)
2- riskinden korunan kısım (-)				
3- Net Etki (1+2)	1.004.948	(1.004.949)	696.050	(696.050)
EUR Kurunun % 20 değişmesi halinde				
4- varlık / yükümlülüğü	13.699	(13.698)	9.488	(9.488)
5- riskinden korunan kısım (-)				
6- Net Etki (4+5)	13.699	(13.698)	9.488	(9.488)
TOPLAM	1.018.647	(1.018.647)	705.538	(705.538)

Faiz Riski

Rapor tarihi itibarıyla Şirket'in faiz oranına duyarlı finansal araçlarının detayı aşağıdaki gibidir:

	31.12.2024	31.12.2023
Sabit Faizli Finansal Araçlar		
Banka Kredi Borçları	1.379.137	5.573.466
Kredi Kartı Borçları	10.834.548	133.241.276
Kullanım Hakkı Varlıklarına İlişkin Borçlar	3.157.935	6.007.313

Sermaye Riski Yönetimi

Şirket'in sermaye yönetimindeki hedefleri; faaliyetlerinin devamlılığını sağlayarak ortaklara getiri ve diğer hissedarlara fayda sağlayabilmek ve hizmetleri risk seviyesine uygun bir şekilde fiyatlandırarak kârlılığını arttırmaktır.

Şirket, sermaye miktarını risk düzeyi ile orantılı olarak belirlemektedir. Ekonomik koşullara ve varlıkların risk karakterine göre şirket öz kaynakların yapısını düzenlemektedir.

Şirket, sermaye yönetimini finansal borç/özkaynak oranını kullanarak izlemektedir. Bu oran, net finansal borcun toplam özkaynaklara bölünmesiyle bulunur.

Gündođdu Gıda Süt Ürünleri Sanayi ve Dış Ticaret Anonim Şirketi

31 Aralık 2024, 31 Aralık 2023 Tarihinde Sona Eren Hesap Dönemlerine Ait Finansal Tablo Dipnotları

(Tutarlar aksi belirtilmedikçe tablolarda 31 Aralık 2024 tarihindeki satın alma gücü cinsinden Türk Lirası olarak ifade edilmiştir.)

31 Aralık 2024, 31 Aralık 2023 tarihleri itibarıyla toplam net borçların sermayeye oranı aşağıdaki gibidir.

	31.12.2024	31.12.2023
Finansal Borçlar	15.371.620	144.822.055
Nakit ve Nakit Benzerleri (-)	(73.349.664)	(64.011.530)
Net Finansal Borçlar	(57.978.044)	80.810.525
Özkaynaklar	667.238.560	355.005.447
Özkaynaklar- Net Finansal Borçlar	725.216.604	274.194.922
Net Finansal Borçlar/Özkaynaklar	0%	23%
	31.12.2024	31.12.2023
Dönen Varlıklar	675.955.498	653.977.059
Kısa Vadeli Yabancı Kaynaklar	247.414.550	489.620.873
Cari Oran	2,73	1,34
	31.12.2024	31.12.2023
Dönen Varlıklar	675.955.498	653.977.059
Stoklar (-)	(197.097.275)	(214.566.629)
Kısa Vadeli Yabancı Kaynaklar	247.414.550	489.620.873
Asit Test Oran	1,94	0,90
	31.12.2024	31.12.2023
Finansal Borç	15.371.620	144.822.055
Toplam Aktif	966.424.416	920.031.358
Finansal Borç / Toplam Aktif	0,02	0,16

26. FİNANSAL TABLOLARI ÖNEMLİ ÖLÇÜDE ETKİLEYEN YA DA FİNANSAL TABLOLARIN AÇIK, YORUMLANABİLİR VE ANLAŞILABİLİR OLMASI AÇISINDAN AÇIKLANMASI GEREKEN DİĞER HUSUSLAR**FAİZ AMORTİSMAN VERGİ ÖNCESİ KÂR (“FAVÖK”)**

Faiz, amortisman, vergi öncesi kâr (“FAVÖK”), Şirket Yönetimi tarafından dönemin amortisman ve itfa payı giderleri, finansman giderleri ve diğer düzeltmeler ve vergi gideri net kâr eklenerek hesaplanmaktadır.

31 Aralık 2024 ve 31 Aralık 2023 tarihlerinde sona eren periyodlar itibarıyla FAVÖK hesaplama hareketi aşağıda verilmiştir;

FAVÖK HESAPLAMASI	31.12.2024	31.12.2023
i. Finansman Geliri (Gideri) Öncesi Faaliyet Kârı (Zararı) Her Türlü Sabit Kıymet, Şerefiye, Vb. Aktiflere Ait Olup İşletme Sermayesi Kapsamında Değerlendirilmeyen Varlıklara İlişkin Nakdi Olmayan Karşılıklar Da Dahil Olmak Üzere, Maddi ve Maddi Olmaya Duran Varlıkların Aşınma Payı,	84.944.685	116.181.270
ii. İtfa Ve Amortismanı; Genel Muhasebe İlkeleri Gereği Finansal Tablolara Yansıtılmış Kıdem Tazminatı	19.275.806	13.761.197
iii. Yükümlülüğü Karşılık Giderleri;	3.727.761	3.849.860
FAVÖK	107.948.252	133.792.327

27. BAĞIMSIZ DENETİM KURULUŞLARINCA VERİLEN HİZMETLERE İLİŞKİN ÜCRETLER

Şirket'in, KGK'nin 30 Mart 2021 tarihinde mükerrer Resmî Gazete'de yayımlanan Kurul Kararına istinaden hazırladığı ve hazırlanma esasları 19 Ağustos 2021 tarihli KGK yazısını temel alan bağımsız denetim kuruluşlarınca verilen hizmetlerin ücretlerine ilişkin açıklaması kapsamında finansal tablolarının 2024 yılı dönemine ait özel denetim dönemi bağımsız denetim ücreti 500.000 TL 'dir (2023 yılı 360.947 TL).

28. BİLANÇO TARİHİNDEN SONRAKİ OLAYLAR

13.1.2025 tarihli 2025/01 sayılı yönetim kurulu kararı ile yönetim kurulunda değişiklik yapmıştır, Daha önceden yönetim kurulu üyesi olan Hakan TOKGÖZ'ün görevi sona ermiş ve yerine Talha Cemil KOPUZ 16.7.2027 tarihine kadar yönetim kurulu üyesi olarak seçilmiştir.