Bu belge 5070 sayılı **Elektronik İmza Kanunu** çerçevesinde **e-imza** ile imzalanmıştır.

REEL DEĞERLEME
Gayrimenkul - Fizibilite - Proje

SİNPAŞ GAYRİMENKUL YATIRIM ORTAKLIĞI ANONİM ŞİRKETİ

İSTANBUL İLİ ÜMRANİYE İLÇESİ FİNANSKENT MAHALLESİ, 2434 ADA 11 PARSEL

GAYRİMENKUL DEĞERLEME RAPORU

BUKET BOZACI
Bu belge ********** kimlik numarali BUKET BOZACI tarafindan elektronik olarak imzalanmistir.
Tarih: 12/01/2026 10:54

CIGDEM HATACIKOGLU
Bu belge ********** kimlik numarali CIGDEM HATACIKOGLU tarafindan elektronik olarak imzalanmistir.
Tarih: 12/01/2026 13:26

GIZEM GEREGÜL EVLEK
Bu belge ********** kimlik numarali GIZEM GEREGÜL EVLEK tarafindan elektronik olarak imzalanmistir.
Tarih: 12/01/2026 13:33

EREN KURT
Bu belge ********** kimlik numarali EREN KURT tarafindan elektronik olarak imzalanmistir.
Tarih: 12/01/2026 13:42

RAPOR BİLGİLERİ	
SÖZLEŞME TARİHİ	01.12.2025
DEĞERLEME BAŞLANGIÇ TARİHİ	03.12.2025
DEĞERLEME BİTİŞ TARİHİ	31.12.2025
RAPOR TARİHİ	08.01.2026
RAPOR NO	SNP-2510195
KULLANIM AMACI	PAZAR DEĞERİ TESPİTİ
DEĞERLEME KONUSU	İSTANBUL İLİ ÜMRANİYE İLÇESİ FİNANSKENT MAHALLESİ, 2434 ADA 11 PARSELİN PAZAR DEĞER TESPİTİ
DEĞERLEME ADRESİ	FİNANSKENT MAHALLESİ, YAHYA KEMAL CADDESİ, 2434 ADA 11 PARSEL ÜMRANİYE/İSTANBUL
RAPORU HAZIRLAYAN UZMANLAR	Buket BOZACI-Değerleme Uzman Yardımcısı (Lisans No:926667) Çiğdem HATACIKOĞLU-Değerleme Uzmanı (Lisans No:402487) Gizem GEREGÜL EVLEK-Değerleme Uzmanı(Lisans No:409558) Eren KURT - Sorumlu Değerleme Uzmanı (Lisans No: 402003)
RAPORUN KAPSAMI	Bu değerleme raporu; Sermaye Piyasası Kurulu'nun "Sermaye Piyasasında Faaliyette Bulunacak Gayrimenkul Değerleme Kuruluşları Hakkında Tebliğ "in (III-62.3) 1. Maddesinin 2. Fıkrası kapsamında hazırlanmıştır.

İÇİNDEKİLER

İçindekiler
Ekler

1 - Değerleme Hizmeti Bilgileri
- **1.1 -** Değerleme Hizmetinin Amacı
- **1.2 -** Değerleme Hizmetinde Hizmeti Alan ve Veren Kurumların Bilgisi
- **1.3 -** Değerleme Hizmeti İle İlgili Talepler
- **1.4 -** Değerleme Konusu Gayrimenkul İçin Yapılan Değerlemeye İlişkin Bilgiler
- **1.5 -** Değerleme Konusu Gayrimenkul İçin Şirketimiz Tarafından Daha Önceki Tarihlerde Yapılan Son Üç Değerlemeye İlişkin Bilgiler

2 - Değerleme Konusu Taşınmazın Mülkiyet ve Yapılaşma Bilgileri
- **2.1 -** Tapu Kayıtları
- **2.2 -** Takyidat Bilgileri
- **2.3 -** Kullanımına İlişkin Yasal İzinler - İmar ve Proje Bilgileri, Kısıtlamalar

3 - Değerleme Konusu Taşınmaz İle İlgili Bilgiler
- **3.1 -** Tanımı
- **3.2 -** Konumu ve Yakın Çevre Özellikleri
- **3.3 -** Ulaşım Özellikleri
- **3.4 -** Taşınmazın Fiziki Özellikleri

4 - Değerleme İle İlgili Analizler
- **4.1 -** Taşınmazın Bulunduğu Bölgenin Özellikleri
- **4.2 -** Değerleme Hizmetini Sınırlayıcı-Kısıtlayıcı Faktörler
- **4.3 -** Bilgilerin Kaynağı
- **4.4 -** Değeri Etkileyen Faktörler

5 - Değerleme Yöntemleri
- **5.1 -** Pazar Yaklaşımı
- **5.2 -** Yeniden İnşa Etme (İkame) Maliyeti Yaklaşımı
- **5.3 -** Nakit Akışı (Gelir) Yaklaşımı

6 - Taşınmazın Değerleme İşleminde Kullanılan Yöntemler
- **6.1 -** Pazar Yaklaşımı
- **6.2 -** Yeniden İnşa Etme (İkame) Maliyeti Yaklaşımı
- **6.3 -** Nakit Akışı (Gelir) Yaklaşımı
- **6.4 -** En Etkin ve Verimli Kullanımı Analizi
- **6.5 -** Verilerin Değerlendirilmesi

7 - Sonuç

EKLER

Ek -1 - Taşınmazı gösteren fotoğraflar
Ek -2 - Resmi Belgeler
Ek -3 - Tapu Kaydı - (Takbis belgesi-kopya)
Ek -4 - İmar durum yazısı(kopya)
Ek -5 - Tapu Sureti
Ek -6 - Değerleme Uzmanlarının Lisans ve Mesleki Tecrübe Belgeleri (kopya)

UYGUNLUK BEYANI

Bu değerleme raporu; aşağıdaki ilkeler çerçevesinde, Uluslararası Değerleme Standartları (UDES) doğrultusunda hazırlanmıştır.

* Bu raporda sunulan bulgular Değerleme Uzmanının sahip olduğu ve edinebildiği tüm bilgiler çerçevesinde doğrudur.
* Analizler ve sonuçlar sadece belirtilen varsayımlar ve koşullarla sınırlıdır.
* Değerleme Uzmanının değerleme konusunu oluşturan mülkle, değerleme hizmeti dışında herhangi bir ilgisi bulunmamaktadır.
* Değerleme Uzmanının ücreti; raporun herhangi bir bölümüne bağlı olmayıp, değerleme hizmeti sırasında harcanan emek ve zaman dikkate alınarak belirlenmektedir.
* Değerleme ahlaki kural ve performans standartlarına göre gerçekleştirilmiştir.
* Değerleme Uzmanı, mesleki eğitim şartlarına haizdir.
* Değerleme Uzmanının değerlemesi yapılan mülkün yeri ve türü konusunda daha önceden deneyimi mevcuttur.
* Değerleme Uzmanı, mülkü kişisel olarak incelemiştir.
* Raporda belirtilenlerin haricinde hiç kimse bu raporun hazırlanmasında mesleki bir yardımda bulunmamıştır.

1 - DEĞERLEME HİZMETİ BİLGİLERİ

1.1 - Değerleme Hizmetinin Amacı

Bu değerleme raporu; aşağıda bilgileri bulunan 1 adet taşınmazın Sinpaş Gayrimenkul Yatırım Ortaklığı A.Ş. mülkiyetindeki hisselerin değerleme tarihindeki pazar değerinin belirlenmesi amacı ile hazırlanmıştır.

İşbu değerleme raporu Sermaye Piyasası Kurulu (SPK) Mevzuatı kapsamında hazırlanmış olup, aynı zamanda taşınmazın gayrimenkul yatırım ortaklığı portföyüne alınmasının uygunluğunun belirlenmesini de amaçlanmaktadır.

Pazar Değeri, Uluslararası Değerleme Standartları çerçevesinde şu şekilde tanımlanmaktadır:
Bir mülkün uygun bir pazarlamanın ardından birbirinden bağımsız istekli bir alıcıyla istekli bir satıcı arasında herhangi bir zorlama olmaksızın ve tarafların herhangi bir ilişkiden etkilenmeyeceği şartlar altında, bilgili, basiretli ve iyi niyetli bir şekilde hareket ettikleri bir anlaşma çerçevesinde değerleme tarihinde el değiştirmesi gereken tahmini tutardır.

1.2 - Değerleme Hizmetinde Hizmeti Alan ve Veren Kurumların Bilgisi

1.2.1 - Hizmeti Alan Kurum Bilgisi

Sinpaş Gayrimenkul Yatırım Ortaklığı A.Ş.

Dikilitaş Mah., Barbaros Bulvarı, Yenidoğan Sokak,
Sinpaş Plaza, No: 36, Beşiktaş İSTANBUL

1.2.2 - Hizmeti Veren Kurum Bilgisi

Reel Gayrimenkul Değerleme A.Ş.

Mecidiyeköy Mah., Büyükdere Caddesi, Raşit Rıza Sokak, Ahmet Esin İş Merkezi, No: 4, Kat: 2, Şişli / İSTANBUL

İstanbul Ticaret Odası - Sicil No 527073-474655

Reel Gayrimenkul Değerleme A.Ş. 30.06.2004 tarih, 6082 sayılı Ticaret Sicil Gazetesi'nde yayınlanan ana sözleşmesinde belirtildiği üzere 25.06.2004 tarihinde, ekspertiz ve değerleme işlemi yapmak üzere kurulmuştur.

Başbakanlık Sermaye Piyasası Kurulu'nun (SPK) 11.08.2006 tarih ve 35/1008 sayılı yazısı ile Sermaye Piyasası Kurulu mevzuatı çerçevesinde değerleme hizmeti verecek şirketler listesine alınmıştır.

1.3 - Değerleme Hizmeti İle İlgili Talepler

Hizmeti alan kurumun, aşağıda bilgileri bulunan 1 adet taşınmazda Sinpaş GYO A.Ş.'nin hisselerinin değerleme tarihindeki Pazar Değeri'nin belirlenmesi talebi bulunmaktadır.

1.4 - Değerleme Konusu Gayrimenkul İçin Yapılan Değerlemeye İlişkin Bilgiler

Söz konusu taşınmaz için SNP-2510195 numaralı rapor şirketimiz tarafından hazırlanmıştır. Çiğdem HATACIKOĞLU, Buket BOZACI, Gizem GEREGÜL EVLEK, Eren KURT raporun hazırlanmasında olarak görev almıştır.

1.5 - Değerleme Konusu Gayrimenkul İçin Şirketimiz Tarafından Daha Önceki Tarihlerde Yapılan Son Üç Değerlemeye İlişkin Bilgiler

Değerleme konusu gayrimenkul için şirketimiz tarafından daha önceki tarihlerde hazırlanan rapor bilgileri aşağıdadır.

	RAPOR-1	RAPOR-2	RAPOR-3
Rapor Numarası	SNP-1910077	SNP-2310014	SNP-2410087
Rapor Tarihi	27.12.2019	5.01.2024	9.01.2025
Rapor Konusu	İSTANBUL İLİ ÜMRANİYE İLÇESİ ÇAKMAK (SİTE) MAHALLESİ'NDE YER ALAN 14 ADET PARSEL	İSTANBUL İLİ ÜMRANİYE İLÇESİ ÇAKMAK (SİTE) MAHALLESİ'NDE YER ALAN 10 ADET PARSEL	İSTANBUL İLİ ÜMRANİYE İLÇESİ ÇAKMAK (SİTE) MAHALLESİ'NDE YER ALAN 1 ADET PARSEL
Raporu Hazırlayanlar	Ş. Seda Yücel Karagöz - Eren KURT	Gizem GEREGÜL EVLEK- Ş. Seda Yücel Karagöz - Eren KURT	Gizem GEREGÜL EVLEK- Ş. Seda Yücel Karagöz - Eren KURT
Takdir Edilen Toplam Nihai Değeri (TL) (KDV Hariç)	235.882.000	152.836.000	233.255.000

2 - DEĞERLEME KONUSU TAŞINMAZIN MÜLKİYET VE YAPILAŞMA BİLGİLERİ

2.1 - Tapu Kayıtları

İli	:	İSTANBUL
İlçesi	:	ÜMRANİYE
Bucağı	:	
Mahallesi	:	FİNANSKENT
Köyü	:	
Sokağı	:	
Mevkii	:	
Pafta No	:	
Ada No	:	2434
Parsel No	:	11
Alanı (m²)	:	9.451,46 m²
Vasfı	:	ARSA
Sınırı	:	PLANINDADIR
Tapu Cinsi	:	ANA TAŞINMAZ
Sahibi	:	**SİNPAŞ GAYRİMENKUL YATIRIM ORTAKLIĞI A.Ş. (57393473/80000000) Hisse) – 6.780,65 m²** TEMKO İTHALAT İHRACAT VE PAZARLAMA A.Ş. (22606527/80000000 Hisse) – 2.670,81 m²
Yevmiye No	:	34762
Cilt No	:	1
Sayfa No	:	78
Tapu Tarihi	:	1.11.2019

2.2 - Takyidat Bilgileri

Taşınmazın takyidat ve mülkiyet bilgileri 09.12.2025 tarih ile Ümraniye Tapu Müdürlüğü'nden alınarak, Sinpaş GYO A.Ş. tarafından ibraz edilmiştir. İlgili belgeler ekte sunulmaktadır.

Beyan:
* SOSYAL VE KÜLTÜREL TESİS ALANI(Şablon: Kültür ve Tabiat Varlıklarının Belirtilmesi (1. ve 2. Grup - Harçtan Muaf))
* YÖNETİM TESİS ALANI
* SAĞLIK TESİS ALANI
* TEKNİK ALTYAPI
* ÜMRANİYE SULK HUK MAH. 2004/543 ES.SAY DOS.İLE ORTAKLIĞIN GİDERİLMESİ DAVASI AÇILMIŞTIR 04/03/2005 SAYI 655(Şablon: İzale-i Şuyuu (Ortaklığın Giderilmesi) belirtmesi)
*Ortaklığın Giderilmesi Davası Açılmıştır. 04/03/2005 Sayı: 654 (Ümraniye Sulh Huk Mah. 2004/542 E) (04/03/2005 - 654)
* Ortaklığın Giderilmesi Davası Açılmıştır. 04/03/2005 Sayı: 658 (Ümraniye Sulh Huk.Mah. 2004/546 E) (04/03/2005 - 658)

İrtifak:
* 3404,53 m² lik kısmında TEİAŞ lehine İrtifak hakkı (24/02/2014-6064)
* 3253,10 m² lik kısmında TEİAŞ lehine İrtifak hakkı (24/02/2014-6064)
* M Geldi Kaydı Olan 841 Ada 11 Parselden 344 M2 Lik Kısımda Teiaş Lehine Daimi İrtifak Vardır. (23-11-2004 - 14476)
* M Geldi Kaydı Olan 841 Ada 11 Parselden 188 M2 Lik Kısımda Tedaş Lehine Daimi İrtifak Vardır. (23-11-2004 - 13512)
* M Geldi Kaydı Olan 840 Ada 2 Parselden 450 M2 Lik Kısımda Tek Lehine Daimi İrtifak Vardır. (23-11-2004 - 14476)
* H: Geldi Kaydı Olan 835 Ada 9 Parselden 188 M2 Lik Kısım İçin Tedaş Lehine İrtifak Hakkı Vardır T:03/06/2004 Yev: 6910(Şablon:Üst (İnşaat) Hakkı) (03-06-2004 -6910)
* OKUL YERİ (12-11-2002-9519)
* 8070,79 M2 TEK LEHİNE İRTİFAK HAKKI
* 2793,07 M2 TEK LEHİNE İRTİFAK HAKKI
* 1205,35 M2 TEK LEHİNE İRTİFAK HAKKI
* 1000.78 M2 TEK LEHİNE İRTİFAK HAKKI

Değerleme konusu parsel hisseli mülkiyet yapısına sahip olup Sinpaş GYO A.Ş. hisseleri üzerinde herhangi bir kısıtlayıcı takyidat bulunmamaktadır. Ancak parselin tamamı üzerinde izalei şuyu dava beyanı bulunmaktadır. Ancak söz konusu takyidat taşınmazın değerini doğrudan ve önemli ölçüde etkilememektedir. Tebliğ'in 22-1-c ve j maddeleri açısından irdelendiğinde, değerleme konusu parsel üzerinde bulunan takyidatlar değerini doğrudan ve önemli ölçüde etkileyecek nitelikte değildir. Bu itibarla değerleme konusu parselde müşterinin sahip olduğu hisselerin gayrimenkul yatırım ortaklığı portföyünde bulunmasında bir sakınca olmadığı kanaatine varılmıştır.

2.2.1 - Taşınmazların Son Üç Yıllık Dönemde Gerçekleşen Alım Satım İşlemleri

01.11.2019 tarihinde SİNPAŞ GAYRİMENKUL YATIRIM ORTAKLIĞI ANONİM ŞİRKETİ mülkiyetine trampa işleminden geçmiştir.

2.3 - Kullanımına İlişkin Yasal İzinler İmar ve Proje Bilgileri, Kısıtlamalar

2.3.1 - İmar Durumuna İlişkin Veriler

Ümraniye Belediyesi İmar ve Şehircilik Müdürlüğü'nden alınan imar durumu yazısına göre;
Değerleme konusu 2434 ada 11 parsel 21.06.2011 tarih onanlı Ümraniye, Site Mahallesi, 37 Pafta 1/1000 Ölçekli Revizyon İmar Planı, 21.12.2015 tarih onanlı Ümraniye ilçesi Site Mahallesi, 37 Pafta 2435-2434 Adalar ve 2434 Adanın Güneyinde Yer Alan park alanının bir kısmına ilişkin Uygulama İmar Plan Değişikliği ve 20.02.2022 tarih onanlı Ümraniye, Site Mahallesi, Revizyon Uygulama İmar Planında Serbest Yükseklikler ilişkin 1/1000 ölçekli Uygulama İmar Planı Değişikliğine göre; E:1,50, Yençok=20 kat, konut alanında kalmaktadır. Emsal 1,50, hmax:serbest yapılaşma hakkında sahiptir. Maksimum irtifa TEİAŞ'dan alınacak görüş doğrultusunda belirlenecektir.
Ümraniye, Site Mahallesi 37 Pafta Revizyon Uygulama İmar Planı, Plan Notları rapor ekinde verilmiştir.

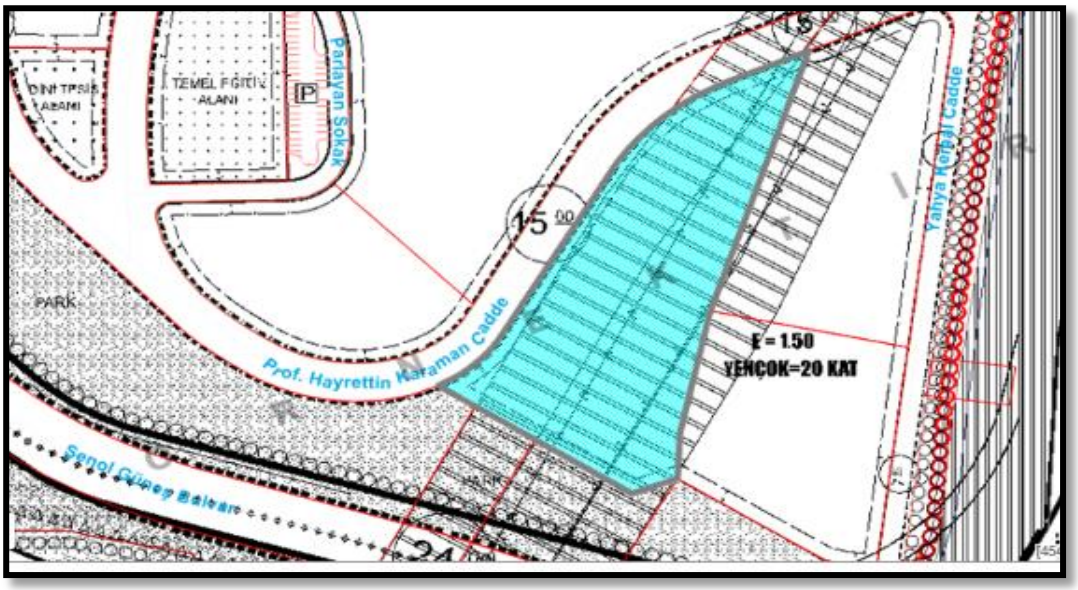

Ümraniye, Site Mahallesi 37 Pafta Revizyon Uygulama İmar Planı, Plan Notları;

1. Donatı Alanları Kamu Eline Geçmeden Uygulama Yapılamaz.
2. Planlama Alanı Bütününde İmar Kanunun 18. Maddesine Göre Uygulama Yapılacaktır.
3. Enerji Nakil Hatlarının Geçtiği Alanlarda Ve Trafo Merkezi Alanında "Elektrik Kuvvetli Akım Tesisleri Yönetmeliği" Hükümleri Geçerlidir.
4. Enerji Nakil Hatlarının Geçtiği Alanlardaki Enerji Nakil Hattı Koruma Kuşağı Boyunca İlgili Kuruluştan (Teiaş) Görüş Alınarak Uygulama Yapılacaktır.
5. İstanbul Se Ve Kanalizasyon İdaresi Genel Müdürlüğü (İski) Görüşü Doğrultusunda Uygulama Yapılacaktır.
6. Planlama Alanı Bütününde Jeolojik-Jeoteknik Etüt Yapılarak Uygulama Yapılacaktır.
7. Konut Ve Ticaret Alanlarında E=1.50 Ve Yençok=20 kat, kat yükseklikleri serbesttir. T.T. (20.02.2022)

8. Mevcut Binaların Bulunduğu Alanlarda Minimumu Parsel Büyüklüğü 1500 M2, Diğer Alanlarda Minimum Parsel Büyüklüğü 5000 M2'dir
9. Planlama Alanında Yapılacak Yapıların Avan Proje Onayları İlçe Belediyesi Tarafından Yapılacaktır; Ancak İstanbul İmar Yönetmeliği'nde Belirtilen Koşullara Haiz Yapıların Avan Proje Onayları İ.B.B Tarafından Yapılacaktır.
10. Doğal Zemin Kotunun Altında Ve Yol Cephelerinde Çekme Mesafelerinin Gerisinde Kalmak Kaydı İle Parsel Tamamında Bodrum Kat Yapılabilir. Doğal Zemin Kotu Üzerine Çıkan Kısımlarda Bodrum Katlarda Da Planda Verilen Çekme Mesafesine Uyulması Zorunludur.
11. Konut Alanlarında Yapılaşma Şartları İçinde Emsalin %5'ini Aşmamak Koşulu İle Konutların Zemin Katlarında Veya Maksimumu 2 Katlı Ayrı Yapı Şeklinde Günlük İhtiyaçları Karşılamaya Yönelik Ticari Ve Sosyal Birimler Yer Alabilir. Bu Alanlar Emsale Dahildir.
12. Parsellerin Birleşmesinin Teşvik Edilmesi Amacı İle Parsel Büyüklüğünde 10000 Metrekareye Ulaşıldığında %5, 20000 Metrekareye Ulaşıldığında %10 Emsal Arttırımı Yapılır.
13. Planda Ticaret Lejandı İle Gösterilen Alanlarında; Günlük, Haftalık Gereksinimlere Yönelik Alışveriş Birimleri (Market, Lokanta, Restoran, Ezcane, Tuhafiye, Sağlık Vb.), Özel Hizmet Birimleri (Banka, Sigorta) Eğlence, Spor Ve Sosyal Aktivite Birimleri Yer Alabilir. Bu Alanlarda Ofis, Büro, Otel, Motel Yapıları Yer Alabilir. Konut Yapılamaz, Konaklama Birimleri Bağımsız Bölüm Şeklinde Yapılamaz.

14. Kamuya Terk Edilen Alanlarda Kamu Yararına Altyapı Amaçlı Teknik Kullanımlar (Trafo, Su Deposu, Arıtma Tesisi Vb.) Yer Alabilir.
15. Kamu Eline Geçen (Terk Edilen) Park Alanlarında Spor Tesisi Yapılabilir. Bu Tesislerin Konumları Ve Büyüklükleri Mimari Avan Projesine Göre Belirlenir. Ancak Bu Tesislerin Toplam İnşaat Alanı, Terk Edilen Park Alanların Büyüklüğü Üzerinden Kaks: 0,05'i Geçemez.
16. Plan Tasdik Sınırları İçinde Kalmak Ve Transfere Konu Parsel Maliklerin Muvafakati İle Parseller Arasında Emsal Transferi Yapılabilir.

17. Arazinin Engebeli Bölgelerinde Peyzaj Projesine Uygun Olarak Daha Verimli Kullanılmak Üzere Mevcut Binaların Oturduğu Alanlar Hariç Zemin Tanzimi Yapılabilir.
18. Bu Plan Notlarının Kapsamı Dışında Kalan Konularda İstanbul İmar Yönetmeliği Hükümleri Geçerlidir.
19. Emsal Transferi Yoluyla Parsellerin Yapılaşma Değeri E=2,50'yi Aşamaz. Emsal Hakkının Tamamı Başka Parsellere Transfer Edilen Parsellerin Plan Değişikliği Yapılarak Donatı Alanı Haline Getirilmesi Ve Kamuya Terkini Zorunludur. Emsal Hakkı Transferi Yapılan Parsellerde, Parsellerin Yeni Oluşan Emsal Değerleri Plan Değişikliği Yapılarak Planlara İşlenmeden Yapı Kullanma İzin Belgesi Kullanılamaz.
20. Zorunlu Olan Hallerde İstanbul İmar Yönetmeliği'ne Göre Hesap Edilen Bloklar Arası Mesafelerde Maksimum 1 M. Azaltma Yapmaya Belediyesi Yetkilidir.
21. İskan Edilen Bodrum Katlar Emsale Dahildir.

2.3.2 - Taşınmazın Son Üç Yıllık Dönemde İmar Planında Meydana Gelen Değişiklikler

20.02.2022 tarihli Ümraniye, Site Mahallesi, Revizyon Uygulama İmar Planında Serbest Yükseklikler ilişkin 1/1000 ölçekli Uygulama İmar Planı Değişikliği yapılmıştır.

2.3.3 - Yapılaşma Bilgi ve Belgelerinin İrdelenmesi

Taşınmaz arsa niteliğinde olup üzerinde herhangi bir yapılaşma bulunmamaktadır. Parsel için 1 adet blokta 2 spor ve 4 ofis/işyeri olmak üzere, toplam 6 bağımsız birim için alınmış 29.09.2017 tarih ve 14/20144 sayılı yeni yapı ruhsatı, 15.08.2019 tarih 19/7471 sayılı isim değişikliği ruhsatı, 18.01.2022 tarih 21/7563 sayılı isim değişikliği ruhsatı bulunmaktadır.

RUHSAT BİLGİLERİ									
Ada/ Parsel	**Ruhsat Tarihi**	**Ruhsat Sayısı**	**Niteliği**	**Bağ.Brm. Sayısı**	**Niteliği**	**YOL ALTI**	**YOL ÜSTÜ**	**TOP. KAT SAYISI**	**Toplam Alan (m²)**
2434/11	29.09.2017	14/20144	Yeni Yapı	4	OFİS/İŞYERİ	2	3	5	6.630,50 m²
				2	SPOR				
2434/11	15.08.2019	19/7471	İsim Değiş.	4	OFİS/İŞYERİ	2	3	5	6.630,50 m²
				2	SPOR				
2434/11	18.01.2022	21/7563	İsim Değiş.	4	OFİS/İŞYERİ	2	3	5	6.630,50 m²
				2	SPOR				

2.3.4 - Taşınmazın Yasal ve Mevcut Durumuna İlişkin Görüş

Parsel üzerinde herhangi bir yapı bulunmamaktadır. Taşınmaz için ruhsat ve projeler onaylanmış olup, fiziki olarak inşaat henüz başlamamıştır. Ruhsat süresi dolmuştur.

2.3.6 - Yapı Denetim Kuruluşuna ve İşlemlerine Ait Bilgiler

İstanbul Asya Yapı Denetim Ltd. Şti.
Adres: Bulgurlu Mahallesi, Alemdağ Caddesi, No:96/12 Üsküdar/İSTANBUL

2.3.6 - Projeye İlişkin Detaylı Bilgi ve Planların ve Söz Konusu Değerin Tamamen Mevcut Projeye ilişkin Olduğuna ve Farklı Bir Projenin Uygulanması Durumunda Bulunacak Değerin Farklı Olabileceğine İlişkin Açıklama

Bu rapor proje kapsamında hazırlanmamıştır.

2.3.7 - Varsa, Gayrimenkulün Enerji Verimlilik Sertifikası Hakkında Bilgi

Enerji kimlik belgesi bulunmamaktadır.

3 - DEĞERLEME KONUSU TAŞINMAZ İLE İLGİLİ BİLGİLER

3.1 - Tanımı

Değerlemeye konu olan taşınmaz; İstanbul İli, Ümraniye İlçesi, Finanskent Mahallesi, 2434 ada 11 parsel olup "ARSA" niteliklidir.

3.2 - Konumu Ve Yakın Çevre Özellikleri

Değerleme konusu taşınmaz, Ümraniye İlçesi Finanskent Mahallesi'nde yer almaktadır. Ümraniye Merkez üzerinden Akdeniz Caddesi ile Ataşehir yönüne devam edildiğinde Şenol Güneş Bulvarı'nın kuzey doğusunda konumludur. Parsellerin batı ve güneybatısında Şenol Güneş Bulvarı, kuzeybatısında Cevahir Caddesi, doğusunda E-80 yolu-TEM Otoyolu bulunmaktadır.

3.3 - Ulaşım Özellikleri

Ümraniye Merkez üzerinden Akdeniz Caddesi ile Ataşehir yönüne yönüne devam edildiğinde Şenol Güneş Bulvarı ile veya Taşınmaza D-100 veya otoyol bağlantısı kullanılarak Ümraniye-Tem bağlantısı yönünden Cevahir Caddesi vasıtası ile ulaşılabilmektedir. sağlanmaktadır. Fatih Sultan Mehmet Köprüsüne yaklaşık 16 km., Boğaziçi Köprüsü'ne yaklaşık 12km, D-100 Yolu'na yaklaşık 7,2km mesafededir.

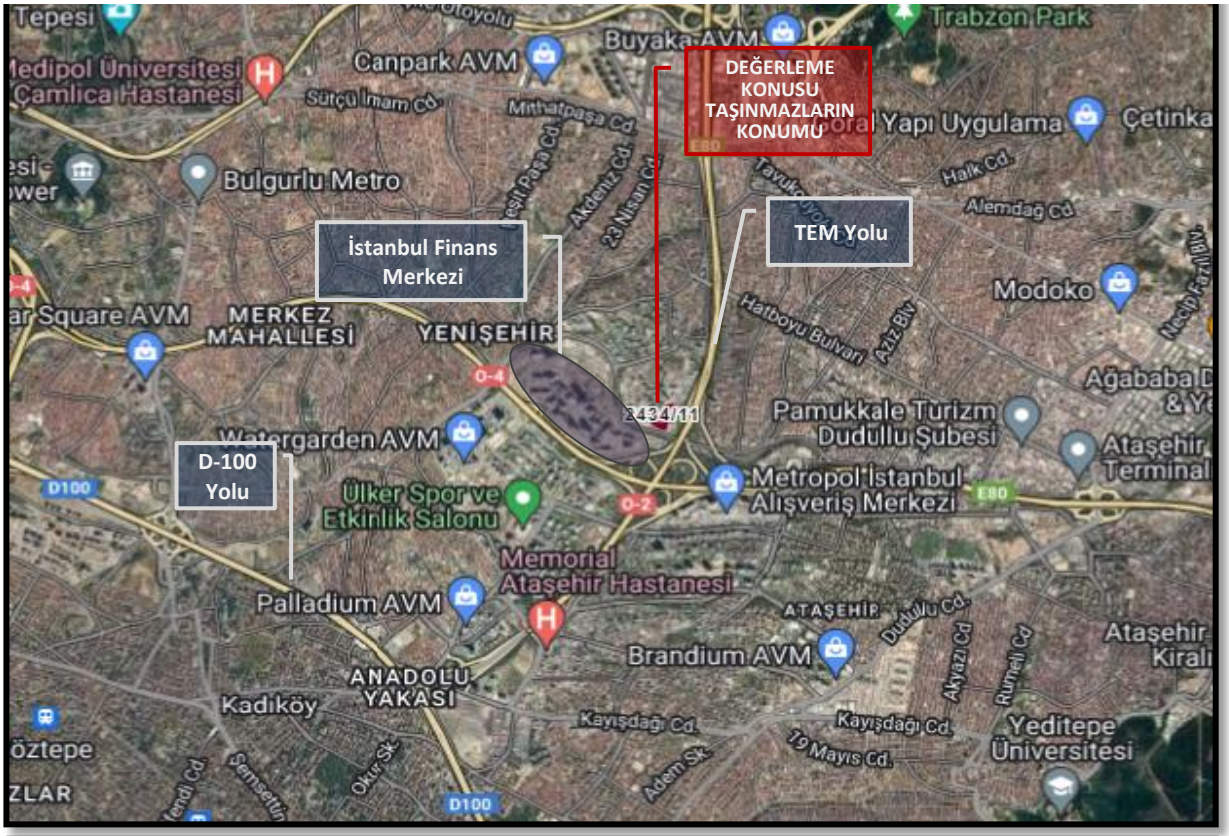
DEĞERLEME KONUSU TAŞINMAZLARIN KONUMU
İstanbul Finans Merkezi
TEM Yolu
D-100 Yolu
Canpark AVM
Buyaka AVM
Trabzon Park
Bulgurlu Metro
Yapı Uygulama
Çetinka
Modoko
MERKEZ MAHALLESİ
YENİŞEHİR
Watergarden AVM
Pamukkale Turizm Dudullu Şubesi
Ülker Spor ve Etkinlik Salonu
Metropol İstanbul Alışveriş Merkezi
Memorial Ataşehir Hastanesi
Palladium AVM
Brandium AVM
ANADOLU YAKASI
Kadıköy
Yeditepe Üniversitesi
2434/11

SİNPAŞ FİNANSŞEHİR PROJESİ
Soyak Yenişehir
Temalife
Mepa Enerji Sistemleri
Cevahir Cd.
Sibel Sk.
Finans Şehir
Çamlık Merkez Cami
Olive tree Pilates & Fizyoterapi
Sinpaş finans şehir park 1
Finans Cd.
Şenol Güneş Blv.
2434/11
Nezahat Gökyiğit

3.4 - Taşınmazın Fiziki Özellikleri

3.4.1 - Genel Özellikleri

2434 Ada 11 Parsel; 9.451,46 m² yüzölçümlüdür. Parsel düzgün olmayan üçgen formundadır. Topoğrafik açıdan eğimlidir. Üzerinde yapı bulunmamaktadır. Üzerinden yüksek gerilim hattı geçmektedir. Parsel için ruhsat belgesi alınmış olmasına karşın ruhsat geçerlilik süresi dolmuştur.

3.4.3 - Ruhsat Alınmış Yapılarda Yapılan Değişliklerin 3194 Sayılı İmar Kanunu' nun 21. Maddesi Kapsamında Yeniden Ruhsat Alınmasını Gerektirdiği Değişiklikler Olup Olmadığı Hakkında Bilgi

Parsel üzerinde herhangi bir yapı bulunmamaktadır. Taşınmaz için ruhsat ve projeler onaylanmış olup, fiziki olarak inşaat henüz başlamamıştır. 18.01.2022 tarihli isim değişikliği ruhsatı bulunmakta olup ruhsat süresi dolmuştur.

4 - DEĞERLEME İLE İLGİLİ ANALİZLER

4.1 - Taşınmazın Bulunduğu Bölgenin Özellikleri

4.1.1 - İstanbul İli

İstanbul 41° K, 29° D koordinatlarında yer alır. Batıda Çatalca Yarımadası, doğuda Kocaeli Yarımadası'ndan oluşur. Kuzeyde Karadeniz, güneyde Marmara Denizi ve ortada İstanbul Boğazı'ndan oluşan kent, kuzeybatıda Tekirdağ'a bağlı Saray, batıda Tekirdağ'a bağlı Çerkezköy, Tekirdağ, Çorlu, güneybatıda Tekirdağ'a bağlı Marmara Ereğlisi, kuzeydoğuda Kocaeli'ne bağlı Kandıra, doğuda Kocaeli'ne bağlı Körfez, güneydoğuda Kocaeli'ne bağlı Gebze ilçeleri ile komşudur. İstanbul'u oluşturan yarımadalardan Çatalca Avrupa, Kocaeli ise Asya anakaralarındadır. Kentin ortasındaki İstanbul Boğazı ise bu iki kıtayı birleştirir. Boğazdaki Fatih Sultan Mehmet ve Boğaziçi Köprüleri kentin iki yakasını birbirine bağlar. İstanbul Boğazı boyunca ve Haliç'i çevreleyecek şekilde Türkiye'nin kuzeybatısında kurulmuştur.

İstanbul, Türkiye'nin en büyük kenti olup, 15 milyon kişiyi aşan nüfusu ile dünyanın da sayılı kentlerinden biri haline gelmiştir. Batı ile Doğu arasında köprü olma özelliği ile yerli ve yabancı sermaye için, bölgelerarası ilişki kurma ve bölgelere açılma yönünden önemli bir merkezdir. İstanbul Boğazı, Karadeniz'i, Marmara Denizi'yle birleştirirken; Asya Kıtası'yla Avrupa Kıtası'nı birbirinden ayırmakta ve İstanbul kentini de ikiye bölmektedir.

Harita 1 - İstanbul'un Konumu

Türkiye İstatistik Kurumu'nun (TÜİK) hazırlamış olduğu 2024 yılı Adrese Dayalı Nüfus Kayıt Sistemi (ADNKS) Nüfus Sayımı Sonuçlarına göre İstanbul'un Toplam Nüfusu 15.701.602 kişidir. İstanbul'un 14'ü Anadolu Yakasında, 25'i Avrupa Yakasında olmak üzere toplam 39 ilçesi vardır.

4.1.2 - Ümraniye İlçesi

1960 yılına kadar Üsküdar'a bağlı köy olarak kalan Ümraniye'de 1963 yılında belediye teşkilatı kurulmuş ancak 1980'daki askeri darbeden sonra belediye teşkilatı feshedilerek Üsküdar belediyesine bağlı bir Şube Müdürlüğüne dönüştürülmüştür. 04.07. 1987 tarihli Resmi Gazetede yayınlanan 3392 sayılı Kanunla İlçe olan Ümraniye'de ilk yerel seçim 1989'da yapılmıştır. Hızla gelişen Ümraniye İlçesinden 2008 yılında Çekmeköy ve Sancaktepe İlçeleri ayrılmış, bazı mahalleler de yeni kurulan Ataşehir İlçesine verilmiştir. Ümraniye İlçesinde 35 mahalle muhtarlığı mevcuttur. Ümraniye İlçesinde Kaymakamlık ve Bakanlıkların Taşra teşkilatı olan İlçe Müdürlükleri ile Askerlik Şubesi Başkanlığı mevcut olup, Garnizon Komutanlığı Çekmeköy İlçesinde konuşlu bulunan Hava Kuvvetleri Komutanlığına bağlı 15. Füze Üs Komutanlığı tarafından ifa edilmektedir. İlçe Adliyesi 03.02.2013 tarihi itibariyle Kartal İlçesindeki Bölge Adliyesine taşınmıştır.

Ümraniye Marmara Bölgesinde, İstanbul'un Anadolu yakasında yer almaktadır. Ümraniye'nin doğusunda Sancaktepe, güneyinde Ataşehir, batısında Üsküdar, kuzeyinde Çekmeköy ve Beykoz ilçeleri yer almaktadır. Ümraniye'nin denizden yüksekliği 120 metre olup, doğuya doğru Yukarı Dudullu kısmında 180 metreye kadar çıkar. Yüzölçümü 45 km² dir. İlçe sınırları içinde büyük dağ, göl ve akarsu yoktur. Geçmişte ormanlar ile kaplı iken tahribat nedeniyle küçük topluluklar halinde bulunan birkaç yer dışında orman kalmamıştır.

İlçede hem Karadeniz hem Akdeniz iklim özellikleri görülür. Kışları Akdeniz bölgesi gibi cephesel yağışların etkisi altında kalırken, yazları Karadeniz'in etkisiyle Akdeniz bölgesi kadar kurak geçmez. Yükseltinin az olması yağış miktarının fazla olmasını engeller. Her ne kadar boğazdan gelen deniz ikliminden etkilense de Çamlıca tepelerinin engellemesiyle karasal iklimin özellikleri de görülebilmektedir.

Ümraniye nüfusu 2024 yılına göre 727.819. Bu nüfusun, 363.035'i erkek ve 364.784'ü kadın kadından oluşmaktadır. Yüzde olarak ise: %49,88 erkek, %50,12 kadındır.

4.1.3 - Gayrimenkul Piyasasının Mevcut Ekonomik Göstergeler Doğrultusunda Analizi

Türkiye Ekonomik Görünüm

Dünya ekonomisinde hareketlilikte 2025 yılının üçüncü çeyreğinde sınırlı bir toparlanma görülürken, ülkeler bazında ayrışma sürüyor. Ülkeler arasında imzalanan ticaret anlaşmaları ve ABD'nin Ağustos ayı itibarıyla uygulamaya koyduğu yeni tarife oranları ile küresel ticaret politikalarındaki belirsizlikler geriledi. Ancak önümüzdeki dönemde küresel ticaret hacminde ve büyüme oranlarında yavaşlama görülebileceği tahmin ediliyor. Politika belirsizliklerinin azalmasıyla finansal piyasalarda oynaklık gerilerken, AI (yapay zekâ) kaynaklı gelişmelerin de desteğiyle küresel risk iştahı yüksek seyrediyor. ABD Merkez Bankası (Fed) hedefin üzerinde seyreden enflasyona rağmen, istihdam verilerinde görülen zayıflamanın etkisiyle Eylül ayında yılın ilk faiz indirimine gitti ve yıl sonuna kadar iki ilave faiz indirimi olabileceğine dair işaretler verdi. Yükselen faiz indirim beklentileri de piyasaları destekleyen bir faktör olarak son dönemde öne çıkıyor. ABD dolarına olan güvenin görece zayıf seyretmesi, jeopolitik belirsizlikler ve Fed'in faiz indirimlerini sürdüreceği beklentisi sonucunda değerli metal fiyatlarında yükseliş görülüyor.

Türkiye ekonomisinde 2025 ikinci çeyrekte bir miktar hızlanma görüldü ve iç-dış talep dengelenmesindeki bozulma sürdü. 2025 ikinci çeyrekte büyümeyi iç talep sürüklerken, net dış talep büyümeye negatif katkı yaptı. Yurtiçinde 2025 üçüncü çeyrek öncü verileri ekonomik aktivitede hafif bir yavaşlama olabileceğine işaret ediyor. İmalat sanayi satın alma yöneticileri endeksi (PMI) Haziran ayındaki 46,7 seviyesini takiben inişli çıkışlı bir grafik çizerek Eylül'de 46,7 seviyesinde kapandı ve daralma bölgesinde kalmayı sürdürdü. Kapasite kullanım oranı son üç ayda gerileme kaydederken, sektörel güven endekslerinde dalgalı bir seyir görüldü.
Üçüncü çeyrekte dış dengede yataya yakın bir seyir görüldü. İhracatta toparlanma sürerken, ithalatta bir miktar ivme kaybı gerçekleşti. Ticaret Bakanlığı öncü verilerine göre, yılın ilk dokuz ayında ihracat 2024'ün aynı dönemine göre %4,1 artarken, ithalatta da %5,9 yükseliş gerçekleşti. Bundan dolayı 2024 Ocak-Eylül döneminde 60,0 milyar dolar olan dış ticaret açığı 2025'in aynı döneminde 67,0 milyar dolara çıktı. Hizmet gelirlerindeki artışa rağmen, gelirler tarafındaki gelişmeler cari dengeye negatif katkı yaptı. Haziran 2025'te 19,2 milyar dolar olan 12 aylık toplam cari açık Temmuz 2025'te 18,8 milyar dolara geriledi.

Ana eğilim göstergeleri 2025 üçüncü çeyrekte dezenflasyonun yavaşladığına işaret ediyor. 2025 Haziran ayında %35,0 olan genel tüketici fiyatları endeksine (TÜFE) göre yıllık enflasyon Eylül ayında %33,3 seviyesine indi. Aynı dönemde genel yurtiçi üretici fiyatları endeksine (Yi-ÜFE) göre yıllık enflasyon %24,5'ten %26,6'ya yükseldi. Ağustos ve Eylül ayında enflasyon tahminlerin üzerinde gerçekleşirken, beklenti kanalında da iyileşmenin duraksadığı görüldü. TCMB Temmuz ayında yeniden faiz indirim sürecini başlatırken, Eylül ayında adımların büyüklüğünü azaltarak da olsa indirimi sürdürdü. Son dönemde tahminlerden yüksek gelen veriler, beklentilerdeki katılık ve enflasyon üzerinde yukarı yönlü risklerin artması nedeniyle TCMB'nin faiz indirimlerini sürdürse de, daha ihtiyatlı bir patika izleyeceği düşünülüyor. (Kaynak: Gyoder 41.Gösterge, 2025 3.Çeyrek)

Harcamalar Yöntemiyle Cari Fiyatlarla Gayri Safi Yurtiçi Hasıla

	GSYH (milyon TL)	Kişi Başı Gelir (TL)	GSYH (milyon Dolar)	Kişi Başı Gelir (Dolar)	Büyüme (%)	Yıl İçi Ortalama Kur (Dolar/TL)
2020	5.048.567	60.541	717.092	8.599	1,90	7,04
2021	7.256.142	85.759	807.924	9.549	11,40	8,98
2022	15.011.776	176.654	905.814	10.659	5,50	16,57
2023	27.091.469	305.570	1.153.241	13.008	5,00	23,49
2024	44.587.225	503.076	1.358.255	15.325	3,30	32,83
Ç1'25	12.493.445	-	345.695	-	2,30	-
Ç2'25	14.578.556	-	377.622	-	4,80	-

Kaynak: TÜİK

Yıllık Enflasyon*

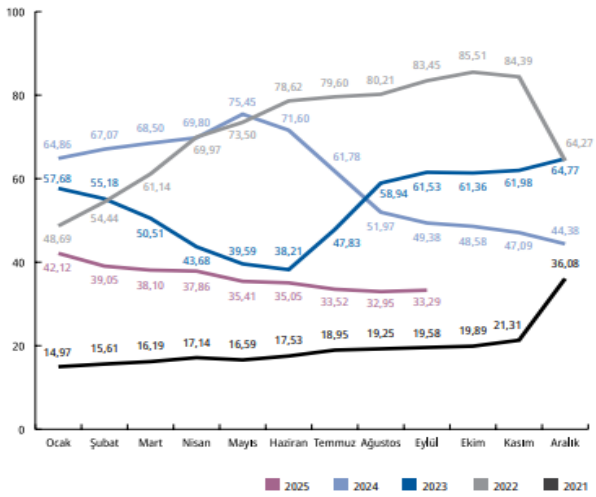

Kaynak: TÜİK

*Bir önceki aya göre değişim

Döviz Kuru*

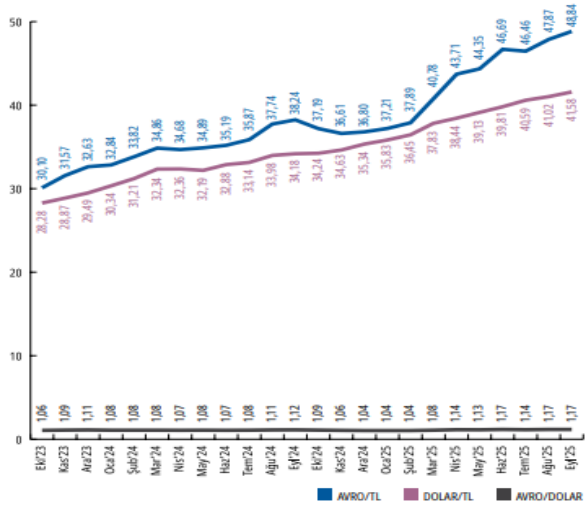

Kaynak: TCMB

*İlgili ayın son günü itibarıyla

Doğrudan Yabancı Yatırım (milyon Dolar)

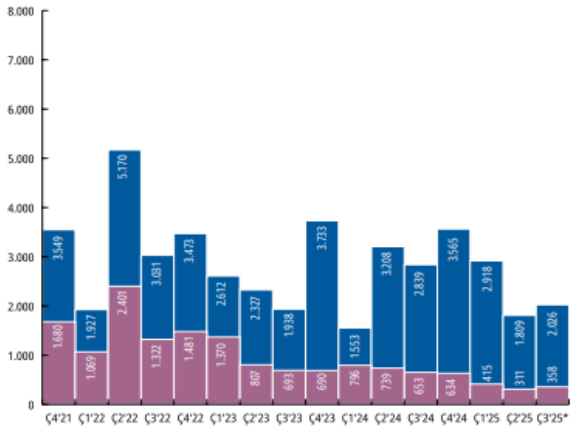

Kaynak: TC Ticaret Bakanlığı

*2025 yılı Temmuz ayı toplamıdır.

Doğrudan Yabancı Yatırım (milyon Dolar)

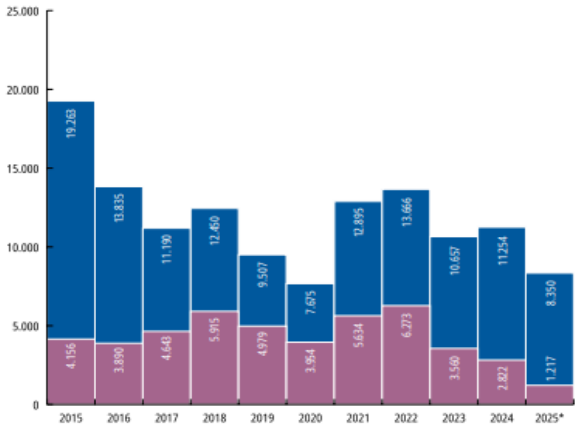

Kaynak: Sanayi Bakanlığı

*Ocak

(Kaynak:(Kaynak: Gyoder 41.Gösterge, 2025 3.Çeyrek))

Gayrimenkul Sektörü:

Yarattığı katma değer ve istihdam olanaklarıyla ülke ekonomileri için çoğu zaman kaldıraç görevi üstlenen inşaat sektörü ayrı bir öneme sahiptir. Zira günümüzde inşaat, yalnızca çevrenin inşa edilmesini değil, bakım, onarım ve işletilmesine katkıda bulunan faaliyetlerin tümünü içerecek şekilde değerlendirilmektedir.
Ülkemizde demografik etmenler (genç nüfus, evlenme/boşanma, taşınma, yurtiçi ve yurtdışından göçler) ile kentleşme olgusunda yaşanan değişmelerle sürdürülebilir doğal bir konut talebi mevcuttur. Bu talep zaman zaman içinde yaşanılan konjonktüre göre artıp azalabilmektedir. Ancak değişen sosyolojik şartlar özellikle Z kuşağında mal sahipliğinden çok kullanım eğilimini dünya genelinde artırmış gözükmektedir. Diğer bir husus da konut sahipliği oranın özellikle orta gelir grubunda erişilebilirik sorununa bağlı olarak devam ettiğidir. Buna karşılık başta kamu olmak üzere orta gelir düzeyindeki kişilerin ev sahibi olabilmesi
için çalışmalar devam ettirilmektedir.
Gayrimenkul sektörünün önemli göstergelerinden birisi de konut satış rakamlarıdır. 2025 yılı ilk sekiz aylık döneminde toplam satışlar 978.070 adet olarak gerçekleşmiştir. 2024 yılının aynı dönemine göre %21,3 dolayında bir artış görülmüştür. Aynı dönemdeki satışların 141.227 adeti ipotekli olarak gerçekleşirken, bir önceki yılın aynı dönemine göre %84,6'lik bir artış söz konusudur. İlgili dönemde birinci elden satışlar 295.524 adet, ikinci elden satışlar ise 682.546 adet olarak kayıtlara geçmiştir.

Yılın ilk sekiz ayında gayrimenkul piyasası bozulan risk beklentilerine rağmen canlı sayılabilecek rakamlara sahip olmuştur. Canlılığın nedeni olarak; faizlerdeki düşme beklentisi, buna bağlı olarak gayrimenkul fiyatlarında olan/olabilecek artış eğilimi,göreceli konut kredilerine ulaşılabilirliğin artması, faiz, altın, KKM gibi yatırım araçlarından gelir elde edenlerin bu geliri gayrimenkulde değerlendirmek istemeleri, 6 Şubat depremi sonrası artan iç göç haraketliliği gibi unsurlar sayılabilir

Yabancı uyruklu kişilerin Türkiye'den 2025 yılının ilk sekiz ayında aldığı konut adedi 13.077 olmuştur. Yabancılara yapılan konut satışları Ocak-Ağustos döneminde bir önceki yılın aynı dönemine göre %13,2 oranında gerilemiştir. 2012 yılında yapılan yabancı uyruklu kişilere taşınmaz satışıyla ilgili düzenleme sonrasında başta konut olmak üzere diğer taşınmaz çeşitlerine de ciddi bir yabancı ilgisi yaşanmaya başlamıştı. Yabancı tabiiyetli gerçek ve tüzel kişilerin Türkiye'de gayrimenkul almasıyla ilgili bu düzenlemeden sonra artan ilgi oturma izni ile vatandaşlık verilmesi ve 2022 yılına kadar gözlemlenen güçlü trend son birkaç yıldır oldukça zayıflamış görünmektedir. Bu duruma neden olarak, iç ve dış konjonktürde görülen değişmeler, TL'nin göreceli olarak değerli olması ve konut fiyatlarının yüksekliği sayılabilir. Konuyla ilgili diğer ilginç bir durum ise geçmişte konut alıp vatandaşlık, oturma izni gibi hakları edinmiş kişilerin sahip oldukları gayrimenkulleri satmalarıdır.

Son birkaç yıldır dikkatli takip edilmesi gereken diğer bir nokta ise Türk vatandaşlarının yurtdışından taşınmaz alımlarında yaşanan artışlardır. TCMB tarafından açıklanan ödemeler dengesi verilerine göre, Türkiye'deki yerleşiklerin yurtdışından yaptığı gayrimenkul alımlarında ödediği tutar 2024'te bir önceki yıla göre %20,5 artarak 2 milyar 513 milyon dolara ulaşmıştır. Trend 2025 yılında da devam edecek bir momentuma sahiptir. Türk vatandaşlarının yurtdışında taşınmaz almalarında; altın vize ve vize kolaylığı, eğitim, göreceli olarak taşınmaz fiyatlarının ucuz olması, yatırımın geri dönüş süresinin hızı gibi unsurlar belirleyici olmaktadır.
Eğilimin bu yönlü devam etmesi durumunda yabancıların Türkiye'den taşınmaz alışlarından daha fazla Türk vatandaşlarının yurtdışından taşınmaz edinmeleri nedeniyle nette döviz azaltıcı bir süreç yaşanabilecektir.

Son iki buçuk yıldır uygulanan enflasyonla mücadele programı belli oranda başarı kazanıp dezenflasyon yaşandıysa da hali hazırda devam eden yapışkan ve katı eğilim tüm varlık fiyatlarında olduğu gibi gayrimenkul fiyatlarını da etkilemiştir. TCMB tarafından açıklanan konut fiyat endeksine (KFE) baktığımızda nominal artışın sürmesine karşın reel fiyatların hâlâ enflasyonun altında olduğu gözlenmektedir. Her ne kadar reel fiyatlar enflasyonun altında olsa da eğilime baktığımızda reel anlamda değerleme sürecinde artan bir ivme dikkat çekmektedir.
2025 yılı ağustos ayında bir önceki aya göre %2,5 oranında artan KFE, bir önceki yılın aynı ayına göre nominal olarak %31,4 oranında artmış, reel olarak ise %1,2 oranında azalmıştır. Üç büyük şehirdeki fiyat değişimlerini incelediğimizde 2025 yılı ağustos ayında bir önceki yılın aynı ayına göre, İstanbul, Ankara ve İzmir'de sırasıyla %30,2, 41,1 ve 31,9 oranlarında artış gözlemliyoruz.
Gerek uygulanan politikaların etkisi, gerekse talepte geçtiğimiz yıl yaşanan yavaşlamayla birlikte inşaat maliyetlerinde 2024 yılı bahar aylarından bu yana keskin bir düşüş gözlenmiştir. TÜİK verilerine göre, inşaat maliyet endeksi 2025 yılı temmuz ayında bir önceki aya göre %1,41 artmış, bir önceki yılın aynı ayına göre %22,98 yükselmiştir. Bir önceki aya göre malzeme endeksi %1,79 artarken, işçilik endeksi %0,22 yükselmiştir. Ayrıca bir önceki yılın aynı ayına göre malzeme endeksi %19,98, işçilik endeksi %31 yükselmiştir.

Gayrimenkul sektörü ve ekonominin başka önemli bir göstergesi de yapım ruhsatları ile yapı kullanım izinlerindeki eğilimdir. Bu göstergeler hem ekonomik beklentileri okumak hem de sektörün ekonomik ve üretim kaynaklı eğilimini ölçmek adına değerlidir. TÜİK tarafından ağustos ayında açıklanan (II. Çeyrek: Nisan-Haziran, 2025) yapı ruhsatı verilen bina sayılarına baktığımızda; bir önceki yılın aynı çeyreğine göre, 2025 yılı ikinci çeyreğinde idare tarafından ruhsatlandırılan bina sayısının %47,4, daire sayısının %90,3 ve yüz ölçümün %61,8 arttığını gözlemliyoruz. Aynı döneme ait yapı kullanım izinleri ise; bir önceki yılın aynı çeyreğine göre, 2025 yılı ikinci çeyreğinde idare tarafından yapı kullanma izini verilen bina sayısı %18,1 daire sayısı %44,3 ve yüz ölçüm %30,2 artmıştır. Yapım ruhsatlarının artması geçtiğimiz yıllarda zayıf seyreden talebin tekrar canlanacağına ilişkin beklentiler, arzın geçmiş yıllarda sınırlı olması, deprem konutu inşaatlarının hızlanması ve kentsel dönüşüm nedeniyle artmış görünmektedir. Yapı kullanım izinlerinin de bu çerçevede belli bir süre sonra artması beklenebilir.

Türkiye ekonomisinin yeni bir denge arayışı içinde olduğu günümüzde başta inşaat ve gayrimenkul sektörü olmak üzere diğer tüm sektörlerde sürdürülebilir kârlılık ve risk yönetimi kavramlarına ağırlık verilmesi yerinde olacaktır. Dünya konjonktüründe görülen baş döndürücü gelişmeler ciddi bir sistemik risk yaratırken ülke içinde de yürütülen ekonomik programın etkileri inşaat ve gayrimenkul şirketlerinin sistemik olmayan riskleri de iyi yönetmesini zorunlu kılmıştır. (Kaynak: Gyoder 41.Gösterge, 2025 3.Çeyrek)

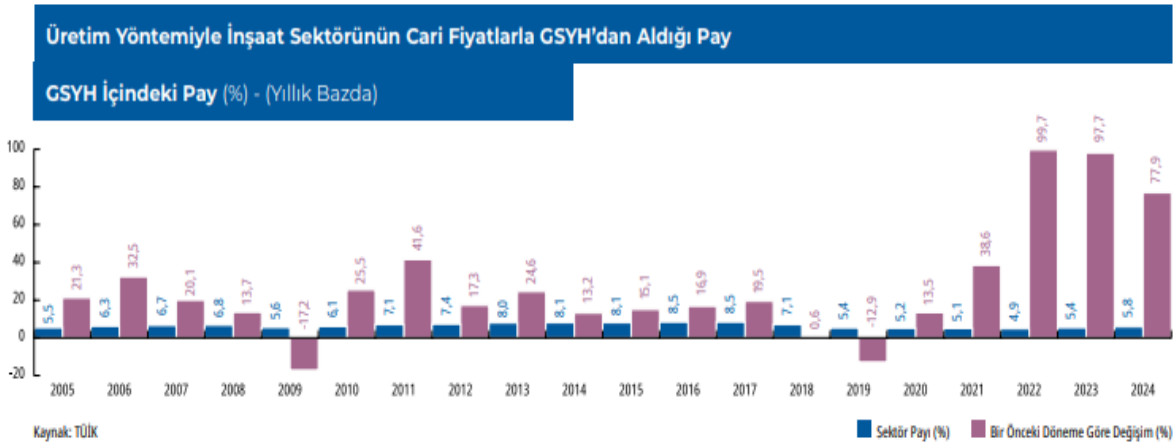

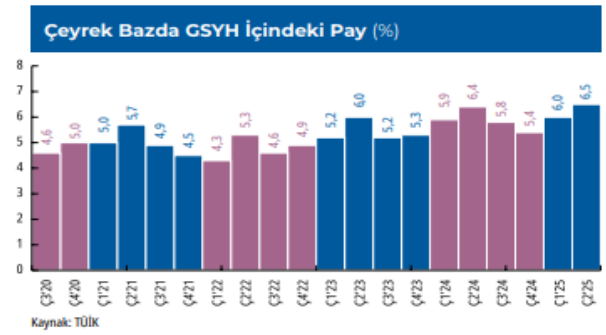

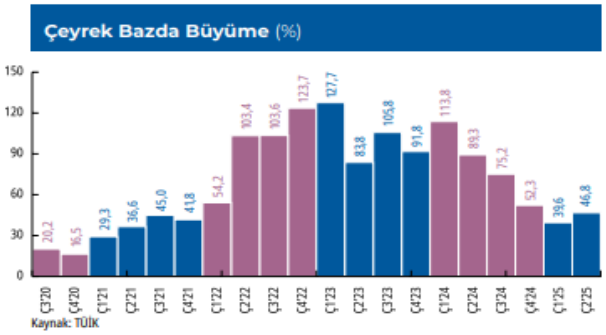

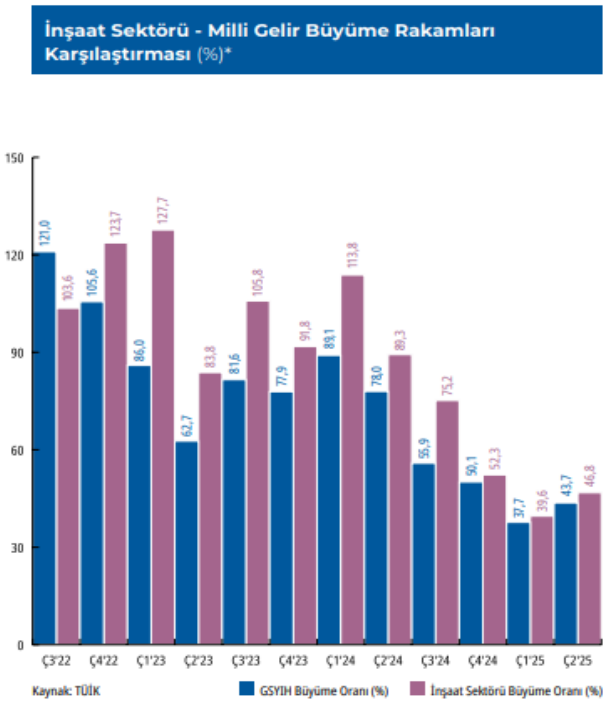

(Kaynak: Gyoder 41.Gösterge, 2025 3.Çeyrek)

Konut Piyasasına İlişkin Veri ve Analizler

2025 yılının ilk sekiz ayında konut satışları bir önceki yılın aynı dönemine göre %21,3 oranında artış kaydetmiş ve 978.070 adet olmuştur. Bu rakam, veri tarihinde en düşük konut kredisi faizlerinin görüldüğü 2020 yılının ilk sekiz ayındaki 1.024.534 adetlik satışın ardından kaydedilen en yüksek ikinci satış rakamı olarak dikkat çekmektedir.
Konut fiyatları 2025 yılının Ağustos ayında yıllık bazda %31,4 artış gösterirken aylık bazda artış yıl ortalamasına benzer şekilde %2,5 olarak gerçekleşmiştir. Reel bazda ise yıllık değişim negatif seyretmeye devam etmekle birlikte Ağustos ayı itibarıyla -%1,2 olarak gerçekleşmiş ve bir önceki çeyreğe göre artış trendine devam etmiştir. Üç büyük ilden Ankara'da reel değişim, artışını sürdürerek %6,1 olurken İstanbul'da -%2,1, İzmir'de ise -%0,8 olarak hesaplanmıştır. Yeni konut fiyatlarında kısmi bir gerileme kaydedilmiştir. Yeni konut fiyatlarında 2025 yılı birinci çeyreği itibarıyla yıllık değişim %33,5 iken ikinci çeyrekte artış %32,3'e, Ağustos ayı itibarıyla ise %31,0'a gerilemiştir. Yeni konut fiyatlarında reel bazda değişim ise Haziran ayı itibarıyla -%1,5 olmuştur.

Konutların satış durumuna göre değerlendirme yapıldığında, 2025 yılının ilk sekiz ayında ilk satışlarda geçen yılın aynı dönemine göre %15,4, ikinci el satışlarda ise %24,0 oranında bir artış görülmüştür. Yılın ilk sekiz ayında, ilk satışlar 295.524 adet olarak kaydedilirken ikinci el satışlar 682.546 adede ulaşmıştır. Bu dönemde, ilk satışların toplam satışlar içerisindeki oranı, bir önceki çeyrek gerçekleşmesi olan %30,3'e kıyasla az bir gerilemeyle %30,2 olmuştur.

Satış şekline göre yapılan değerlendirmeye göre, 2025 yılının ilk sekiz ayında 141.227 adet ipotekli satış gerçekleşmiş olup geçen yılın aynı dönemine kıyasla %84,7 oranında artış kaydedilmiştir. İpotekli satışların toplam satışlar içerisindeki oranı ilk sekiz ay itibarıyla %14,4 olarak gerçekleşmiştir. Konut kredisi faizleri ise yılın ilk çeyreğinde %40,1 iken ikinci çeyrekte %41,8'e yükselmiş, üçüncü çeyrekte %40,6 olmuştur. Diğer satışlarda 2025 yılının ilk sekiz ayında geçen yılın aynı dönemine göre %14,7 oranında bir artışla 836.843 adet satış gerçekleştirilmiştir.

Yabancılara yapılan satışlarda yılın ilk sekiz ayı itibarıyla 13.077 adetle geçtiğimiz yılın aynı dönemine kıyasla %13,2 oranında geride kaldığı gözlemlenmiştir. Bununla birlikte geçtiğimiz yıl yabancılara satışların toplam satışlar içerisindeki payı bu dönemde %1,9 iken 2025 yılının ilk sekiz ayında %1,3'e gerilemiştir. Ülke uyruklarına göre en yüksek alım ilk sekiz ayda 2.253 adetle Rusya Federasyonu vatandaşları tarafından gerçekleştirilmiştir. Aynı dönemde il bazında en yüksek satış 4.797 adetle İstanbul'da görülmüştür. İstanbul'un ardından az bir farkla 4.380 adetle Antalya ikinci sırayı, 1.036 adetle Mersin üçüncü sırayı almıştır. (Kaynak: Gyoder 41.Gösterge, 2025 3.Çeyrek)

Yapı İzin İstatistikleri ve Değişim Oranları
Yüzölçümü (milyon m²)

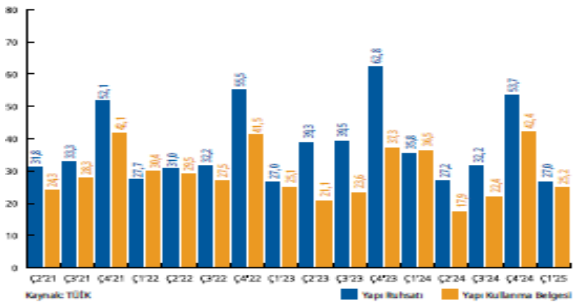

Yapı İzin İstatistikleri ve Değişim Oranları
Yapı Adedi Daire Sayısı (bin adet)

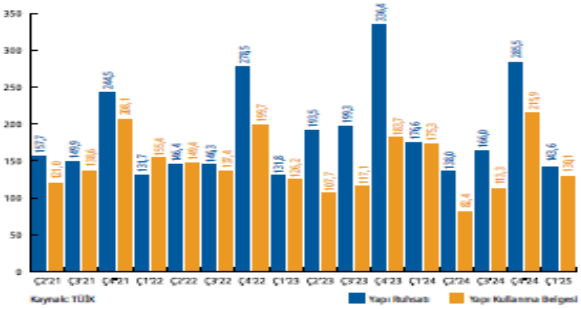

İnşaat Maliyet Endeksi
Bir Önceki Yıla Göre Değişim (%)

MAYIS	Endeks	Aralık ayına göre	Aynı aya göre
2021	289	20,1	39,6
2022	594	47,3	105,7
2023	879	22,2	48,0
2024	1.518	26,2	72,8
2025	1.858	15,0	22,4

Kaynak: TÜİK

İnşaat Maliyet Endeksi
Maliyet Gruplarına Göre Değişim

MAYIS	Endeks (İnşaat)	Malzeme (İnşaat)	İşçilik (İnşaat)
2021	289	290,9	283,4
2022	594	671,2	408,2
2023	879	896,3	836,1
2024	1.518	1422,9	1746,8
2025	1.858	1676,3	2295,2

Kaynak: TÜİK

Endeksa GYODER Türkiye Konut Satış Fiyat Endeksi
(Ocak 2014=100)

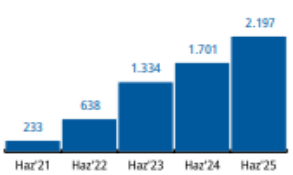

Kaynak: Endeksa

Endeks Değeri: Haziran 2025
2.197

Aylık Nominal Değişim (%)
%3

Yıllık Nominal Değişim (%)
%29

Başlangıç Dönemine Göre Nominal Değişim (%)
%2.097

Endeksa GYODER Türkiye Konut Kira Fiyat Endeksi
(Ocak 2014=100)

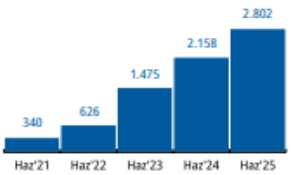

Kaynak: Endeksa

Endeks Değeri: Mart 2025
2.802

Aylık Nominal Değişim (%)
%0

Yıllık Nominal Değişim (%)
%30

Başlangıç Dönemine Göre Nominal Değişim (%)
%2.702

Endeksa GYODER
Satılık/Kiralık Konut Pazarlama Süresi (Gün)

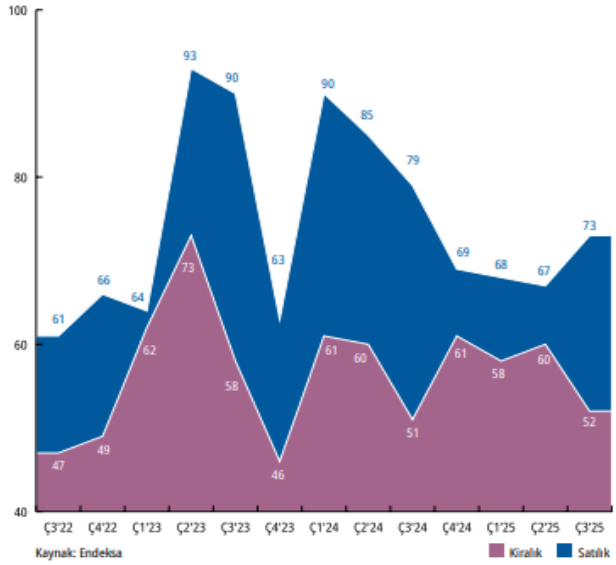

Kaynak: Endeksa

Endeksa GYODER
Türkiye Konut Yatırımı Geri Dönüş Süresi (Yıl)

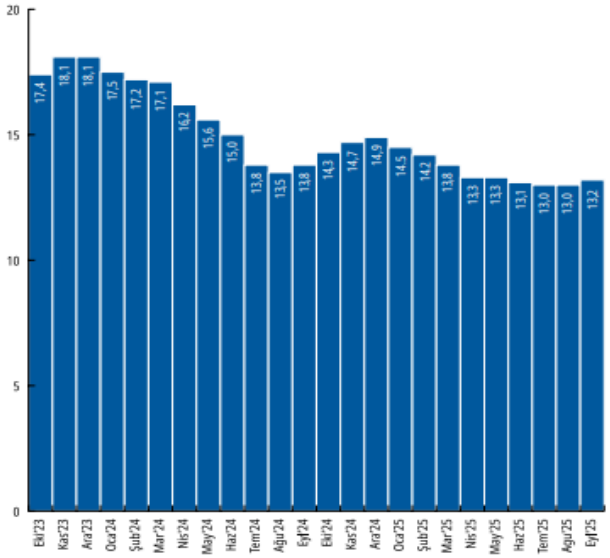

Kaynak: Endeksa

Çeyrek Bazda Konut Satışı (Adet)

	Ç1'22	Ç2'22	Ç3'22	Ç4'22	2022 Toplam	Ç1'23	Ç2'23	Ç3'23	Ç4'23	2023 Toplam	Ç1'24	Ç2'24	Ç3'24	Ç4'24	2024 Toplam	Ç1'25	Ç2'25
Yeni Satış	94.437	114.014	103.667	147.961	460.079	83.907	87.251	97.439	110.945	379.542	88.256	85.068	127.555	183.582	484.461	99.876	107.748
İkinci El Satış	225.626	292.321	227.128	280.468	1.025.543	199.308	195.313	236.856	214.907	846.384	191.348	180.402	274.607	347.207	993.564	235.910	248.359
Toplam Satış	**320.063**	**406.335**	**330.795**	**428.429**	**1.485.622**	**283.215**	**282.564**	**334.295**	**325.852**	**1.225.926**	**279.604**	**265.470**	**402.162**	**530.789**	**1.478.025**	**335.786**	**356.107**
İpotekli Satış	68.342	101.975	58.284	51.719	280.320	58.822	62.708	39.354	16.864	177.748	27.622	23.793	40.895	66.176	158.486	51.729	51.361

Kaynak: TÜİK

Yeni Satış: Konut üreticisi tarafından veya üreticiyle kat karşılığı anlaşan kişiler tarafından bir konutun ilk defa satılması.
İkinci el satış: Satın alınmış bir evin tekrar satılması.

Aylık Konut Satışı (Adet)

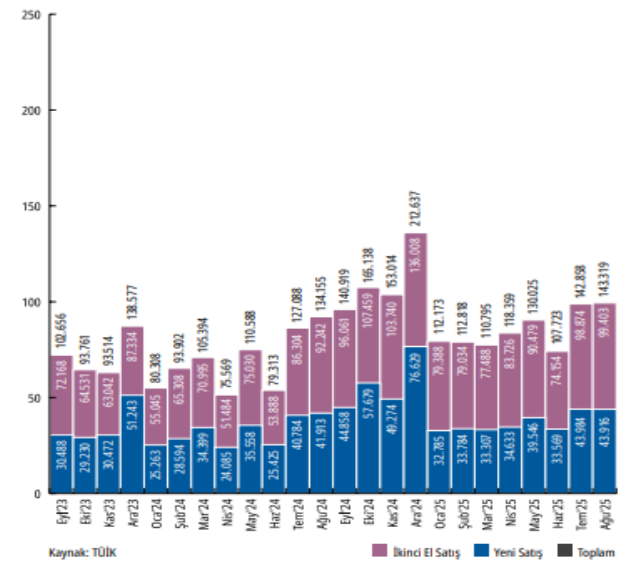

Kaynak: TÜİK

Aylık İpotekli Konut Satış Oranı (%)

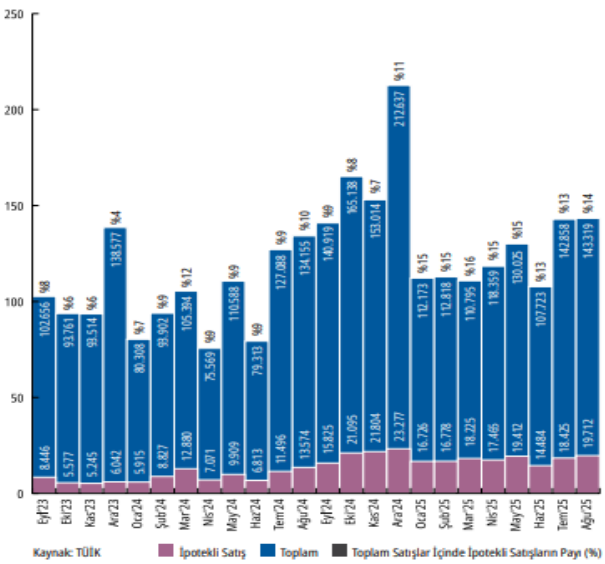

Kaynak: TÜİK

(Kaynak:(Kaynak: Gyoder 41.Gösterge, 2025 3.Çeyrek))

Ofis ve Ticari Gayrimenkul Piyasası

2025'in üçüncü çeyreğinde küresel ekonomi, jeopolitik gerilimler ve ticaret politikalarındaki belirsizliklerin etkisiyle temkinli bir seyir izlemeye devam etti. Dünya genelinde enflasyon yavaşlama eğilimini korusa da, özellikle enerji ve hizmet fiyatları yüksek seyrini sürdürdü.
Türkiye'de ise enflasyon Ağustos'ta %32,95'ten Eylül'de %33,29'a yükselerek düşüş temposunun yavaşladığını gösterdi. Merkez Bankası, fiyat istikrarını desteklemek amacıyla politika faizini yüksek seviyede tutmayı sürdürdü. Bu dönemde tüketim tarafında kısmi bir durgunluk, yatırım kararlarında ise temkinli bir yaklaşım öne çıktı. Genel olarak üçüncü çeyrek, fiyat baskılarının sürdüğü ancak ekonominin kontrollü biçimde dengelenmeye çalıştığı bir dönem olarak öne çıkmaktadır. 2025 yılının üçüncü çeyreğinde birincil ofis kiraları ABD$50/m2 olarak kaydedilirken geçen yılın aynı çeyreğine kıyasla dolar bazında %11 oranında artış göstermiştir.
Aynı zamanda ₺ bazında ise %35 artışla ₺2.034/m2 'ye ulaşmış ve Eylül ayı enflasyonu olan %33'ü seviyesinin üstünde bir artış göstermiştir. Böylece, birincil kira seviyesi, bugüne kadarki en yüksek düzeye ulaşarak bir kez da rekor tazelemiştir

Türkiye Ticari Gayrimenkul Endeksi 2025 Eylül sonu itibariyle 1358,28 puan seviyesinde gerçekleşti. Endeks, geçen senenin aynı ayına oranla 395,80 puan artış gösterirken, aylık 14,57 puan artış gösterdi. 2025 yılına 1036,53 puan seviyesinde başlayan endekste, 12 aylık dönemde 372,85 puanlık bir artış yaşandı.

Ticari Gayrimenkulde Öne Çıkan İller

	Ticari Gayrimenkul Ortalama Birim Satış Fiyatı (TL/m²)	Dükkan ve Mağazalar Ortalama Birim Satış Fiyatı (TL/m²)	Ofis ve Bürolar Ortalama Birim Satış Fiyatı (TL/m²)
İstanbul	68.451	77.195	82.145
İzmir	58.369	68.197	67.429
Bursa	45.136	52.488	46.808
Ankara	48.155	50.549	62.731
Antalya	58.562	64.383	70.887
Kocaeli	46.800	49.519	47.425
Adana	38.091	47.425	39.592

Kaynak: Endeksa

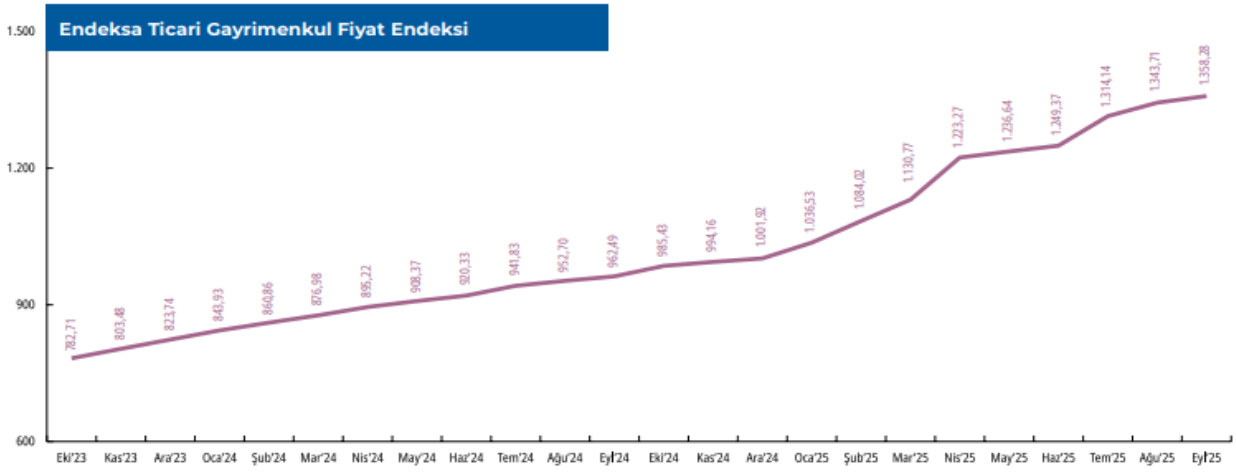

Kaynak: Endeksa

2025 yılının üçüncü çeyreğinde, İstanbul Finans Merkezi'nin kademeli olarak pazara dahil olması sonucuyeni arz eklenmiş ve böylece İstanbul ofis pazarının toplam arzı 7,21 milyon m²'ye yükselmiştir. Üçüncü çeyrekte toplamda 21.167 m² yeni kiralama işlemi gerçekleşmiştir. Böylece yılın ilk üç çeyreğinde toplam 75.856 m² yeni kiralama işlemi kaydedilmiştir. Böylece bir önceki yılın ilk üç çeyreğinin toplamına kıyasla metrekare bazında %5 oranında düşüş kaydedilmiştir.
Yılın üçüncü çeyreğinde yeni kiralama anlaşmaları toplam kiralamaların metrekare bazında %48'ini, adet bazında ise %50'sini oluşturmaktadır. Bununla birlikte üçüncü çeyrekte, metrekare bazında anlaşmaların, %4'ü MİA'da gerçekleşmiştir. İşlemlerin çoğunluğu %53 ile MİA dışı Avrupa yakasında gerçekleşmiştir. Başlıca yeni kiralama işlemleri arasında; Bahçıvan Gıda (6.627 m², Skyland), Borusan ENBW (2.516 m², Quick Tower), Arena Bilgisayar (2.021 m², Premier Campus) ve Ziraat Bankası (1.250 m², Galataport) bulunmaktadır. 2025 yılının üçüncü çeyreğinde öne çıkan en büyük yatırım işlemleri arasında, İş GYO'nun Ankara İş Kulesi'ni Çelikler Grubu'na 1 milyar 215 milyon ₺ bedelle satışı ile Ahlatçı Holding'in Ümraniye'de yer alan 4B Plaza'yı satın alması yer almaktadır.

Ofis pazarında talep, büyük ölçüde hazır dekorasyonlu (fit-out) alanlar üzerinde yoğunlaşmaktadır. Enflasyonist ortamda hem inşaat ve mobilya maliyetlerinin hem de taşınma giderlerinin yüksek seyretmesi, kullanıcıları taşınmadan önce ciddi yatırım gerektirmeyen, hemen kullanılabilir ofis alanlarına yöneltmektedir. Bu eğilim, özellikle kiracı yenilemelerinde belirgin olup, birçok işlem mevcut dekorasyonu koruyarak "plug & play" konseptli alanlarda gerçekleşmektedir. Buna karşılık, şap-sıva (shell & core) ofis alanlarına yönelik talebin sınırlı kaldığı gözlemlenmektedir. Bir diğer talebi yönlendiren unsur, sismik güvenlik konusudur. Deprem yönetmeliğine uygun, nitelikli ofis alanlarına olan talep belirgin biçimde artmıştır. Kiracıların önemli bir kısmı, özellikle eski yapı stokuna sahip binalardan çıkarak daha yüksek sismik güvenlik standardına sahip ofislerin tercih edilmektedir. Bu yoğun talep karşısında yeni arzın sınırlı kalması, kira fiyatlarını yukarıya taşımaktadır. (Kaynak: Gyoder 41.Gösterge, 2025 3.Çeyrek)

BİRİNCİL PERAKENDE KİRALARI – EYLÜL 2025

ANA CADDE MAĞAZALARI	₺	ABD$	€	ABD$	BÜYÜME %	
	M²/AY	M²/AY	M²/YIL	FT²/YIL	1 YIL	5 YIL YBBO
İstanbul	10.170	250	2.784	279	0.00	17.84
İzmir	4.068	100	1.114	111	0.00	14.87
Ankara	4.271	105	1.169	117	0.00	10.07

BİRİNCİL PERAKENDE GETİRİ ORANLARI – EYLÜL 2025

ANA CADDE MAĞAZALARI (DEĞERLER BRÜT, %)	2025	2025	2024	10 YIL	
	3. Ç.	2. Ç.	3. Ç.	YÜKSEK	DÜŞÜK
İstanbul	7.00	7.00	7.00	7.50	5.80
İzmir	8.00	8.00	8.00	8.50	7.50
Ankara	8.00	8.00	8.00	8.50	7.00
ALIŞVERİŞ MERKEZLERİ (DEĞERLER BRÜT, %)	**2025**	**2025**	**2024**	**10 YIL**	
	3. Ç.	**2. Ç.**	**3. Ç.**	**YÜKSEK**	**ÇEYREK**
Türkiye	8.00	8.00	8.00	8.00	7.00

Belirtilen birincil ofis getiri oranları parçalı mülkiyet için geçerli olmamaktadır.

(Kaynak: Cushman&Wakefield TR International)

Bölgelere Göre İstanbul Ofis Pazarı

	Ç1'25			Ç2'25			Ç3'25		
Avrupa Yakası	**Stok** (bin m²)	**Boşluk Oranı** (%)	**Birincil Kira** (USD/m²/ay)	**Stok** (bin m²)	**Boşluk Oranı** (%)	**Birincil Kira** (USD/m²/ay)	**Stok** (bin m²)	**Boşluk Oranı** (%)	**Birincil Kira** (USD/m²/ay)
Levent-Etiler	920	8,99	45	920,9	8,07	46	920,9	7,53	50
Maslak	927	11,88	32	927,0	14,54	32	927,0	14,68	32
Z.Kuyu-Şişli Hattı	529	3,94	32	529,3	5,18	32	529,3	5,05	32
Taksim ve Çevresi	248	12,49	20	248,1	12,03	20	248,1	9,96	20
Kağıthane	308	18,38	20	308,7	19,79	21	308,7	20,00	24
Beşiktaş*	105	24,01	35	105,1	25,13	35	105,1	19,59	35
Batı İstanbul**	837	4,36	12	837,6	4,12	12	837,6	4,00	15
Cendere-Seyrantepe	363	15,03	23	363,3	15,03	24	363,3	13,20	30
	Ç1'25			**Ç2'25**			**Ç3'25**		
Anadolu Yakası	**Stok** (bin m²)	**Boşluk Oranı** (%)	**Birincil Kira** (USD/m²/ay)	**Stok** (bin m²)	**Boşluk Oranı** (%)	**Birincil Kira** (USD/m²/ay)	**Stok** (bin m²)	**Boşluk Oranı** (%)	**Birincil Kira** (USD/m²/ay)
Kavacık	93	6,40	21	93,4	6,40	18	93,4	6,40	18
Ümraniye	745	5,24	25	745,2	5,15	25	745,2	5,39	28
Altunizade	134	23,20	24	134,7	23,20	24	134,7	24,10	25
Kozyatağı	786	13,11	28	786,8	13,16	32	786,8	12,43	35
Doğu İstanbul***	634	15,81	15	634,8	13,60	15	634,8	13,00	17
Finans Merkezi****	537	0,00	35	537,8	0,00	35	578,6	7,05	35

Kaynak: Cushman&Wakefield TR International

*Nişantaşı- Akaretler- Barbaros- Maçka-Teşvikiye bölgelerini kapsamaktadır.
**Güneşli- Yenibosna- Bakırköy-İkitelli bölgelerini kapsamaktadır.
***Küçükyalı- Maltepe- Kartal-Pendik bölgelerini kapsamaktadır.
****Devam eden inşaatlar göz önüne alınarak gelecek dönemler için bölgesel değerlemeye alınabilecektir.

Kiralama İşlemleri

	Ç1'25	Ç2'25	Ç3'25
Gerçekleşen Toplam Kiralama İşlemi (bin m²)	67.089	38.410	21.167
[Prime] Birincil Kira (USD/m²/ay)*	45	46	50
[Prime] Birincil Getiri Oranı (%)	7,25	7,25	7,25
Toplam Stok (milyon, m²)	7,18	7,18	7,21
Boşluk Oranı (%)	9,83	9,98	10,08
Gelecek Arz (İnşaat halinde, bin m²)	1,149	1,149	1,100
Yeşil Bina Sertifikalı Ofis Stoku (bin, m²)	2.702	2.702	2.702

Kaynak: Cushman&Wakefield TR International

*Gerçekleşen kiralama işlemleri içinde uç değerler hariç tutularak en yüksek çeyrek dilimde yer alan kira değerlerinin ortalamasıdır.

4.2 - Değerleme Hizmetini Sınırlayıcı-Kısıtlayıcı Faktörler

Herhangi bir kısıtlayıcı faktör bulunmamaktadır.

4.3 - Bilgilerin Kaynağı

Değerleme çalışmasında kullanılan bilgiler; Ümraniye Belediyesi, Sinpaş Gayrimenkul Yatırım Ortaklığı A.Ş. ile yerinde yapılan incelemeler ile kısmen belgeli ve kısmen de şifahi bilgiler sonucu oluşmuştur.

4.4 - Değeri Etkileyen Faktörler

4.4.1 - Olumlu Faktörler

* Gelişen bir bölgede yer almaktadırlar.
* Arsa niteliklidirler.
* Ulaşılabilirliği iyi durumdadır. Çevre yollarına yakın mesafede konumludurlar.
* Fatih Sultan Mehmet ve Boğaziçi Köprüleri ve bağlantı yollarına yakın konumdadır.

4.4.2 - Olumsuz Faktörler

* Hisseli mülkiyettir.
* Etrafında benzer nitelikli konut+ticaret ünitesi arzının artış eğiliminde olduğu, rekabetin güçlendiği gözlemlenmiştir.
* Parsel üzerinde enerji nakil hattı geçmektedir.
* Parsel şekli biçimsizdir.
* Ruhsat süresi dolmuştur.

Bu belge 5070 sayılı **Elektronik İmza Kanunu** çerçevesinde **e-imza** ile imzalanmıştır.

5 - DEĞERLEME YÖNTEMLERİ

5.1 - Pazar Yaklaşımı

Bu yöntemde; değeri belirlenmek istenen taşınmaza emsal olabilecek gayrimenkullerin satış bedellerinin elde edilerek, söz konusu taşınmaz ile nitelik ve niceliklerinin karşılaştırılması yapılmaktadır. Bu konuda en önemli husus emsal gayrimenkullerin gerçek satış bedellerinin elde edilebilmesidir. Benzer özelliklere sahip gayrimenkullerden; satış tarihi itibari ile değer kaybı, kullanım alanlarına ait kıyaslama, çevre düzeni ve arsa alanlarına ilişkin düzeltmelerin yapılması gereklidir. Birim fiyat ya da toplam fiyat olarak elde edilen veriler değerlemesi yapılan taşınmaza uygulanarak değerleme bedeline ulaşılmaktadır. Ülkemizde gayrimenkul piyasasının hareketliliği ve tutarsızlığı nedeni ile sağlıklı sonuçlara ulaşabilmek için en çok bu yöntem uygulanmaktadır.

5.2 - Yeniden İnşa Etme (İkame) Maliyeti Yaklaşımı

Mevcut bir yapının aynısını yeniden inşa etmek fikri üzerine kuruludur. Gayrimenkulün değeri; değerleme tarihinde yeniden inşa etmenin maliyeti, boş arsa değeri, arazinin kullanılabilir hale getirilmesinden kaynaklanan harcamalar ve amortisman tutarından oluşmaktadır. Ana prensip olarak mevcut bir gayrimenkulün bina değerinin, hiçbir zaman yeniden inşa etme maliyetinden fazla olamayacağı kabul edilmektedir. Karşılaştırma ve maliyetlere ayırma yöntemleri kullanılmaktadır. Karşılaştırma yönteminde yeni inşa edilen bir gayrimenkulün birim maliyetleri, değerlemesi yapılan taşınmazın değerinin belirlenmesinde kullanılmaktadır. Her iki yapının olumlu/olumsuz özellikleri bulunan değer üzerinden eksiltilir/artırılır. Maliyetlere ayırma yönteminde ise değerlenen taşınmazın inşaası aşamasında kullanılan malzemeler, işçilik ve projelendirme bedelleri tek tek hesaplanır. Ortaya çıkan değerden; amortisman bedeli düşürülerek gerçek değer oluşturulur.

5.3 - Nakit Akışı (Gelir) Yaklaşımı

Değeri yalnızca elde edilecek gelire göre saptanabilen taşınmazlarda kullanılabilen bu yöntemde; taşınmazın gelecekte ortaya çıkabilecek faydalarını ve getirdiği net geliri kapitalize ederek bugünkü değeri belirlenmektedir. Bir yıllık gelirin, gelir oranına bölünmesi ya da gelir katsayısıyla çarpılması sonucu değere ulaşılma yöntemi direkt kapitalizasyon olarak adlandırılmaktadır. İndirgenmiş nakit akışı ise; götürü bedeli uygulanarak gelir modeline yansıtılması, gelirlerin kabul edilebilir bir indirgeme oranı ile bugünkü değerine getirilerek gayrimenkulün değeri saptanması olarak tanımlanmaktadır.

6 - DEĞERLEMEDE KULLANILAN YÖNTEMLER

Taşınmazlara ilişkin yapılmış olan değerleme çalışmasında;
-Parselin değerinin tespitinde Pazar Yaklaşımı ve Gelir Yaklaşımı Yöntemi kullanılmıştır.

6.1 - Pazar Yaklaşımı

Emsal Haritası

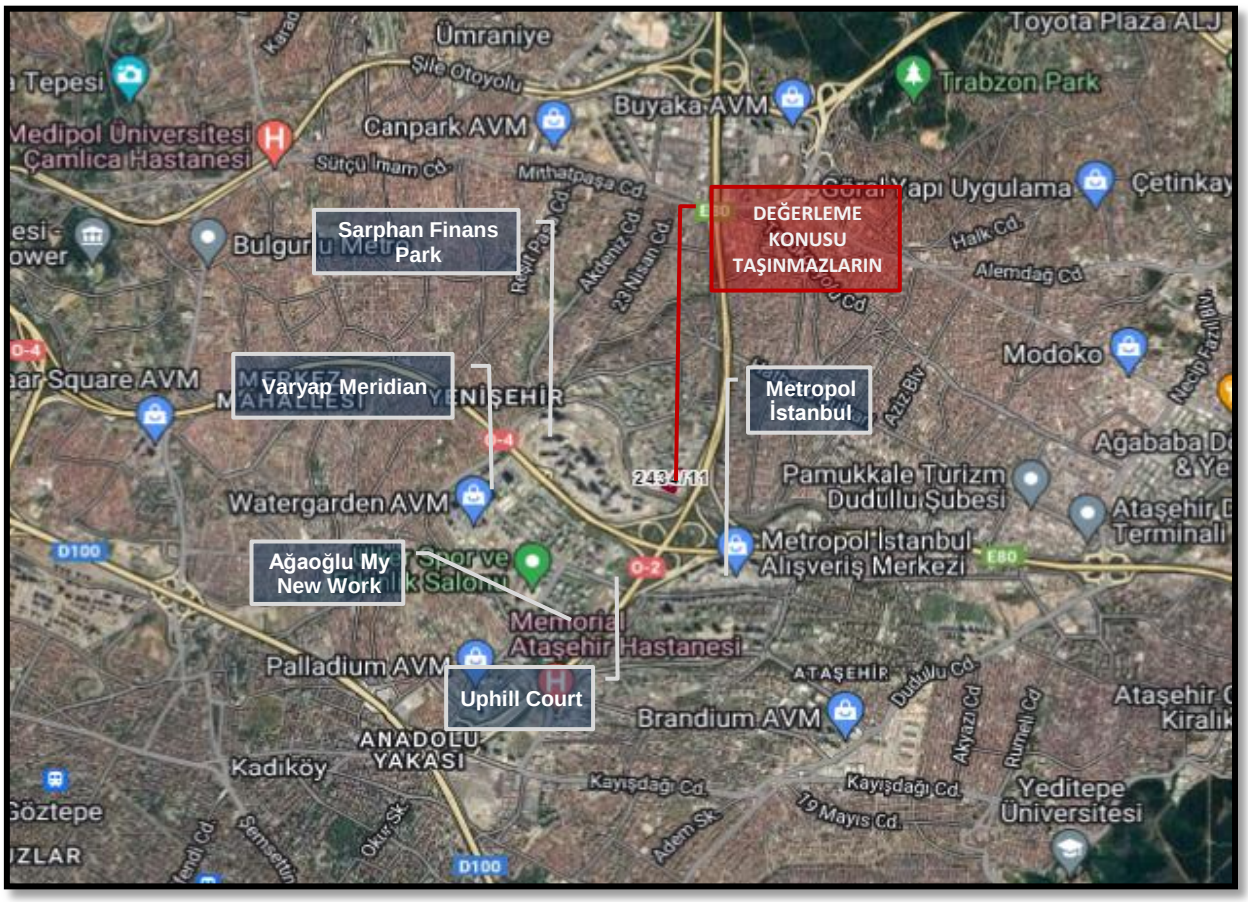

Ofis Emsalleri

* **SARPHAN FİNANSPARK**

Stüdyodan 3+1'e kadar farklı konut tiplerinin bulunduğu Sarphan Finans Park projesi rezidans ve ofis meydana geliyor. Sarphan Finans Park'ın toplam inşaat alanı 808 bin 587 metrekare olarak belirlendi. Projenin ofis bloğu 13 kat, otel bloğu ise 20 kattan oluşuyor.

İKİNCİ EL OFİS SATIŞ İLANLARI

	Ofis Tipi	Alanı	Değeri (TL)	Birim Değeri (TL/m²)
Nisa Gayrimenkul 0 (532) 257 30 41	1+0 1. kat	74m²	6.550.000 TL	88.514 TL/m²
Zecorner Ataşehir 0 (532) 389 00 84	1+0 Bodrum kat	90m²	7.100.000 TL	78.889 TL/m²
		Ortalama		**83.701,20 TL/m²**

* **VARYAP MERIDIAN ATAŞEHİR**

Ataşehir'de konumlu projede kat sayısı 20 ile 61 arasında değişen 5 konut bloğu, 3 adet yatay ofis binası ile otel ve kongre merkezi fonksiyonları bir arada yer almaktadır.

İKİNCİ EL OFİS SATIŞ İLANLARI

	Ofis Tipi	Alanı	Değeri (TL)	Birim Değeri (TL/m²)
Global Gayrimenkul 0 (532) 291 03 33	4+1 1. kat	210m²	31.250.000 TL	148.810 TL/m²
Ataşehir Ata Gayrimenkul 0 (532) 637 28 25	2+1 14. kat	140m²	22.500.000 TL	160.714 TL/m²
Nova Gayrimenkul 0 (538) 579 50 12	3+1 6. kat	180m²	26.000.000 TL	144.444 TL/m²
		Ortalama		**151.322,75 TL/m²**

* METROPOL İSTANBUL

Varyap, Gap Yapı ortaklığı ve Emlak Konut GYO ortaklığı ile inşa edilen proje 3 bloktan oluşmakta olup 1+1,2+1,3+1,4+1 daireler mevcuttur. M² büyüklükleri 44m² - 258 m² arasında değişmektedir.

İKİNCİ EL OFİS SATIŞ İLANLARI

	Ofis Tipi	Alanı	Değeri (TL)	Birim Değeri (TL/m²)
Myhabit Gayrimenkul 0 (532) 575 38 99	1+0 20+ kat	81m²	12.400.000 TL	153.086 TL/m²
Hüryap Ataşehir 0 (532) 575 31 63	2+2 3. kat	175m²	24.000.000 TL	137.143 TL/m²
Anka Gyarimenkul 0 (542) 454 77 76	1+1 9. kat	102m²	15.000.000 TL	147.059 TL/m²
		Ortalama		**145.762,70 TL/m²**

* AĞAOĞLU MY NEW WORK

Projenin yaklaşık 20 bin metrekare kiralanabilir alanı bulunuyor. 113 bin metrekare kapalı bulunan proje, 21 katlı tek blok halinde yükseliyor. Projedeki ilk dört kattaki ofislerin büyüklüğü 106 ile 172 metrekare arasında değişiyor.

İKİNCİ EL OFİS SATIŞ İLANLARI

	Ofis Tipi	Alanı	Değeri (TL)	Birim Değeri (TL/m²)
Remax ABC 0 (532) 242 54 19	1+0 4. kat	553m²	137.000.000 TL	247.740 TL/m²
Remax ABC 2 0 (553) 577 21 36	1+0 3. kat	164m²	41.000.000 TL	250.000 TL/m²
Remax ABC 2 0 (553) 577 21 36	1+0 8. kat	107m²	26.750.000 TL	250.000 TL/m²
		Ortalama		**249.246,53 TL/m²**

* **UPHILL COURT**

Proje yaklaşık, 52.000 m2 açık alan üzerine ve toplam 170.000 m2 kapalı alan olarak inşa edilmiştir.Uphill Court II Toplu Yapıları A Ada sitesi içinde toplam 10 blok bulunmaktadır. Bunlardan 8 adedi Konut blokudur. 8 Konut Blokunda (1+1 den 6+1 e kadar değişen seçenekte) 491 daire ve ada sınırları içinde bulunan Ticari Bloklarda ise toplam 318 bağımsız bölüm bulunmaktadır.

İKİNCİ EL OFİS SATIŞ İLANLARI

	Ofis Tipi	Alanı	Değeri (TL)	Birim Değeri (TL/m²)
Lobby Gayrimenkul 0 (531) 011 78 78	2+1 18. kat	120m²	12.000.000 TL	100.000 TL/m²
Lobby Gayrimenkul 0 (531) 011 78 78	2+1 20+. kat	125m²	12.750.000 TL	102.000 TL/m²
Turyap Batı Ataşehir 0 (532) 235 03 32	2+1 10. kat	110m²	13.950.000 TL	126.818 TL/m²
		Ortalama		**109.606,06 TL/m²**

Dükkan Emsalleri

1 Finansşehir Expert

Tel 0 (507) 530 27 11

Sinpaş Finansşehir Time projesinde zemin katta konumlu 101 m² alanlı olarak pazarlanan tek hacimden oluşan dükkan 37.500.000.-TL bedelle satılıktır.

SATILIK	101 .-M²	37.500.000 .-TL	371.287 .-TL/M²

1 Finansşehir Expert

Tel 0 (507) 530 27 11

Sinpaş Finansşehir Time projesinde zemin katta konumlu 182 m² alanlı olarak pazarlanan tek hacimden oluşan dükkan 95.000.000.-TL bedelle satılıktır.

SATILIK	182 .-M²	95.000.000 .-TL	521.978 .-TL/M²

3 İremworld Gayrimenkul

Tel 0 (533) 454 73 16

Sarphan Finanspark projesinde konumlu 70 m² alanlı olarak pazarlanan depolu dükkan 15.900.000.-TL bedelle satılıktır.

SATILIK	70 .-M²	15.900.000 .-TL	227.143 .-TL/M²

4 Ataşehir Asedas Emlak

Tel 0 (553) 681 03 38

Sarphan Finanspark projesinde konumlu 339 m² alanlı olarak pazarlanan depolu ve asma katlı dükkan 47.000.000.-TL bedelle satılıktır.

SATILIK	339 .-M²	47.000.000 .-TL	138.643 .-TL/M²

5 Realty World ABC

Tel 0 (532) 566 78 23

Nidakule Ataşehir projesinde konumlu 650 m² alanlı olarak pazarlanan 3 katlı depolu dükkan 140.000.000.-TL bedelle satılıktır.

SATILIK	650 .-M²	140.000.000 .-TL	215.385 .-TL/M²

6 Hüryap Ataşehir

Tel 0 (533) 343 65 65

Varyap Meridian projesinde konumlu 500 m² alanlı olarak pazarlanan 2 katlı dükkan 105.000.000.-TL bedelle satılıktır.

SATILIK	500 .-M²	105.000.000 .-TL	210.000 .-TL/M²

Arsa Emsalleri

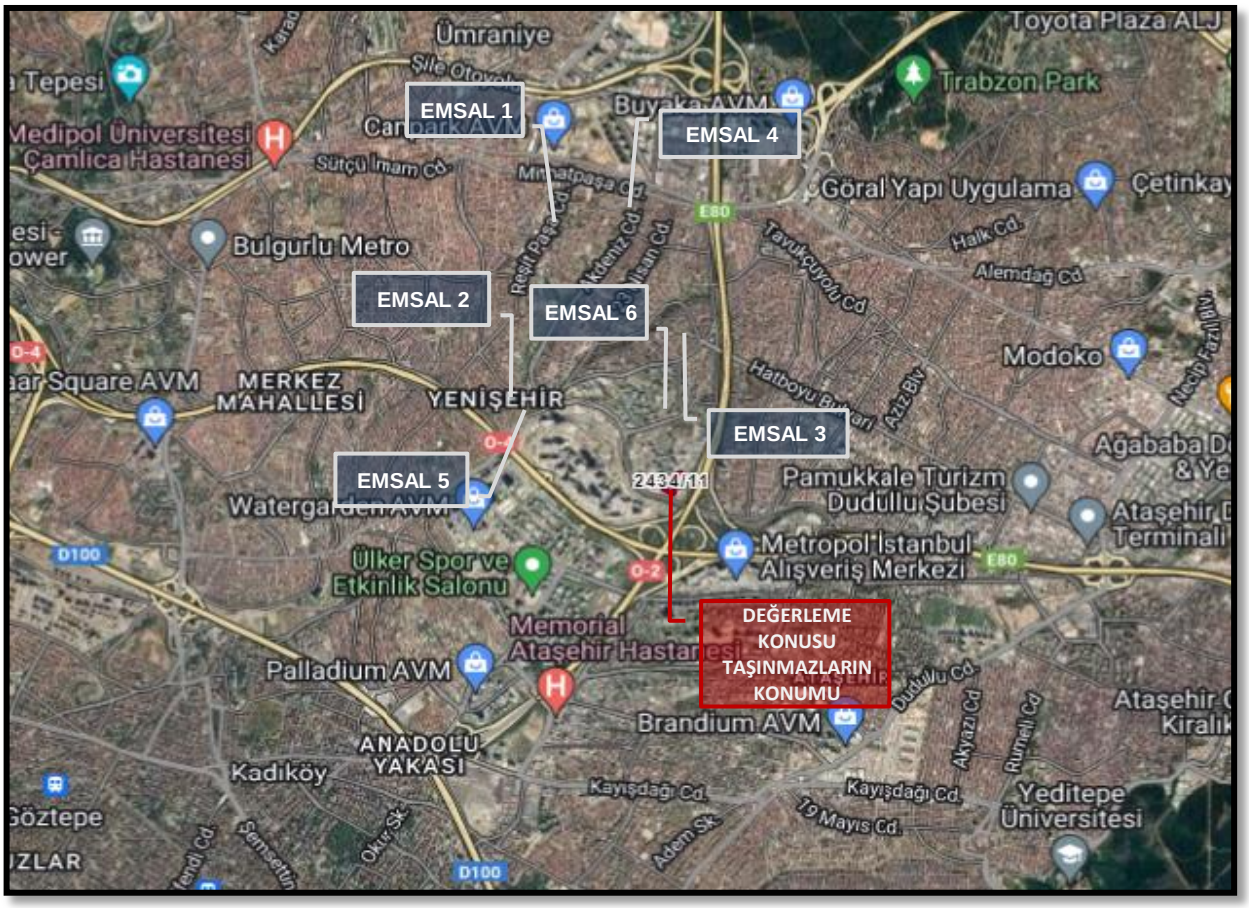

1 Coldwell Banker Sözbir

Tel 0 (533) 057 09 29

Taşınmazın yakınında Atakent Mahallesinde Raşit Paşa Caddesi üzerinde 350 ada 28 parselde konumlu 908 m2 kullanım alanına sahip arsa 97.500.000 TL bedel ile satılıktır. Konut alanında kalmakta olup Emsal: 1,20 Taks: 0,30 ayrık nizam yapılaşma şartları bulunmaktadır. Parsel üzerinde 2 katlı ticari kullanımlı bina bulunmaktadır.

SATILIK	908 .-M²	97.500.000 .-TL	107.379 .-TL/M²

2 Sahibinden

Tel 0 (532) 257 94 94

Taşınmazın yakınında Çakmak Mahallesinde Atay Caddesi üzerinde 458 ada 21 parselde konumlu 304 m2 kullanım alanına sahip arsa 65.000.000 TL bedel ile satılıktır. Konut alanında kalmakta olup 4 kat, ayrık nizam yapılaşma şartları bulunmaktadır. Parsel üzerinde 2 katlı eski bina bulunmaktadır.

SATILIK	304 .-M²	65.000.000 .-TL	213.816 .-TL/M²

3 Engin Öz Çınar Emlak

Tel 0 (532) 583 91 54

Taşınmazın yakınında Site Mahallesinde Kayacan Sokak üzerinde 825 ada 21 parselde konumlu 340 m2 kullanım alanına sahip arsa 45.000.000 TL bedel ile satılıktır. Kısmen konut (240m2) ve kısmen çocuk oyun alanında (100m2) kalmakta olup ayrık nizam, 4 kat yapılaşma şartları bulunmaktadır.

SATILIK	340 .-M²	45.000.000 .-TL	132.353 .-TL/M²

4 Remax Arena

Tel 0 (532) 264 07 53

Taşınmazın yakınında Atakent Mahallesinde Mithatpaşa Caddesi üzerinde 59 ada 20 parselde konumlu brüt 425 m2 kullanım alanına sahip arsa 59.000.000 TL bedel ile satılıktır. Ticaret+Konut alanında kalmakta olup ikiz nizam, 5 kat yapılaşma şartları bulunmaktadır. Net parselin alanı 260 m2'dir.

SATILIK	425 .-M²	59.000.000 .-TL	138.824 .-TL/M²
NET PARSEL	260 .-M²	59.000.000 .-TL	226.923 .-TL/M²

5 İnist Gayrimenkul

Tel 0 (532) 166 20 27

Taşınmazın yakınında Finanskent Mahallesinde 3004. Caddesi üzerinde 2385 ada 2 parselde konumlu 260 m2 kullanım alanına sahip arsa 32.000.000 TL bedel ile satılıktır. Ticaret+Konut alanında kalmakta olup Taks: 0,40-0,50 Emsal:0,65 ve 4 kat yapılaşma şartları bulunmaktadır.

SATILIK	260 .-M²	32.000.000 .-TL	123.077 .-TL/M²

6 Reform Real Estate

Tel 0 533 722 16 55

Taşınmazlar ile aynı mahallede 347 ada 8 parselde konumlu 450 m2 kullanım alanına sahip arsa 25.000.000 TL bedel ile satılıktır. Planda kamusal eğitim alanında kalmaktadır. Uzun süredir satışta olduğu bilgisi edinilmiştir.

SATILIK	450 .-M²	25.000.000 .-TL	55.556 .-TL/M²

6.1.1 - Emsallerin Değerlendirilmesi

Değerleme konusu taşınmazın bulunduğu bölgede piyasada alınıp satılan arsaların genellikle küçük ölçekli imar parsellerinin olduğu görülmüştür. Yakın çevreden seçilen emsallerden konum ve imar hakkı olarak en yakın olan beş adedi seçilerek konu parsel için karşılaştırma tablosu hazırlanmıştır.

Bölgedeki ofis-dükkan emsalleri de incelenmiş olup, emsal karşılaştırma yaklaşımı ile ortalama birim m² değerleri bulunmuştur.

Bölgeden elde edilen emsallerin değerlemesi yapılan taşınmazın özelliklerine bağlı olarak analizi yapılırken aşağıdaki bulunan karşılaştırma tablosu kullanılmıştır. Bu tablonun öncelikli amacı değerleme sırasında bölgeden edinilen emsallerin değerlemesi yapılan taşınmaz/taşınmazlara göre durumlarını karşılaştırmaktır. Bu analizde emsal taşınmaz "iyi/küçük" olarak belirtilmişken (-) düzeltme, "kötü/büyük" olarak belirtilmişken (+) düzeltme yapılmaktadır. Emsallerin her birinin taşınmazlara göre farklılıkları olacağından bu oranlarda da farklılıklar oluşabilmektedir. Düzenlenmiş olan karşılaştırma tablosundaki oranların karşılıkları aşağıdaki tabloda gösterilmiştir. Örneğin, emsal taşınmazın alanı değerlemesi yapılan taşınmazın alanından daha büyük ise alana ilişkin yapılacak düzeltme (+) yönde olmaktadır. Düzeltme oranı öngörülürken de yine alan özellikleri karşılaştırılmış ve mesleki deneyimler, şirketimizdeki diğer veriler, sektör araştırmaları ve elde edilen tüm veriler sonucu oluşan tüm unsurlar dikkate alınarak düzeltme oranı takdirinde bulunulmaktadır.

		ORAN ARALIĞI
ÇOK KÖTÜ	ÇOK BÜYÜK	20% üzeri
KÖTÜ	BÜYÜK	11% - 20%
ORTA KÖTÜ	ORTA BÜYÜK	1% - 10%
BENZER	BENZER	0%
ORTA İYİ	ORTA KÜÇÜK	-10% - (-1%)
İYİ	KÜÇÜK	-20% - (-11%)
ÇOK İYİ	ÇOK KÜÇÜK	-20% üzeri

SATILIK KARŞILAŞTIRMA TABLOSU -TL (ARSA-TL)						
BİLGİ	DEĞERLEME KONUSU TAŞINMAZ	E:1	E:2	E:3	E:4	E:5
SATIŞ FİYATI SATIŞ TARİHİ ZAMAN DÜZELTMESİ		97.500.000 - BENZER 0%	65.000.000 - BENZER 0%	45.000.000 - BENZER 0%	59.000.000 - BENZER 0%	32.000.000 - BENZER 0%
ALAN BİRİM M² DEĞERİ ALANA İLİŞKİN DÜZELTME	9.451,46	908 107.379 ÇOK KÜÇÜK -35%	304 213.816 ÇOK KÜÇÜK -40%	340 132.353 ÇOK KÜÇÜK -40%	425 138.824 ÇOK KÜÇÜK -40%	260 123.077 ÇOK KÜÇÜK -40%
İMAR KOŞULLARI YAPILAŞMA KOŞULLARINA İLİŞKİN DÜZELTME	E:1,50 (transfer sonrası yapılaşma hakkı kaybı)	E:1,20 Taks:0,30 ORTA İYİ -15%	E:1,50 ORTA İYİ -15%	Hmax:4 kat ORTA KÖTÜ 5%	Hmax:5 kat ORTA KÖTÜ 5%	E:0,65 Taks:0,40-0,50 ORTA KÖTÜ 5%
FONKSİYON FONKSİYONA İLİŞKİN DÜZELTME	Konut	Konut BENZER 0%	Konut BENZER 0%	Konut + ÇOA ORTA KÖTÜ 5%	Ticaret+Konut İYİ -20%	Ticaret+Konut İYİ -20%
MANZARA MANZARAYA İLİŞKİN DÜZELTME		ORTA İYİ -15%	İYİ -18%	ORTA İYİ -15%	ORTA İYİ -15%	ORTA İYİ -10%
KONUM KONUMA İLİŞKİN DÜZELTME		ORTA İYİ -15%	ORTA İYİ -15%	ORTA İYİ -15%	ORTA İYİ -12%	ORTA İYİ -12%
DİĞER BİLGİLER DİĞER BİLGİLERE İLİŞKİN DÜZELTME	NİTELİKLİ PROJE GELİŞTİRMEYE UYGUN-HİSSELİ	KÖTÜ 20%	KÖTÜ 20%	KÖTÜ 20%	Brüt Parsel KÖTÜ 20%	KÖTÜ 20%
PAZARLAMA PAYINA İLİŞKİN DÜZELTME		-10%	-10%	-10%	-10%	-10%
TOPLAM DÜZELTME		-71%	-78%	-50%	-72%	-67%
DÜZELTİLMİŞ DEĞER	**44.200**	**31.161**	**45.992**	**65.528**	**38.190**	**40.012**

Değerleme konusu taşınmazların yer aldığı bölge, gayrimenkul piyasasında en çok talep gören ve fiyat endeksi en hızlı değişen bölgelerden biri olarak göze çarpmaktadır. Ataşehir ve Ümraniye sınırları içerisinde yer alan Finans Merkezi Bölgesi son on yıl içerisinde şehrin önemli bir cazibe merkezi haline gelmiş olup bu süre içerisinde bölgedeki gayrimenkul projeleri yatırımcılarına büyük gelirler sağlamıştır. Ülkenin en hızlı prim yapmış bölgelerinden biri olan Ataşehir Bölgesinin bu hızlı yükselişinin arkasında düzenli yapılaşma, lüks ve prestijli konut projeleri ve en önemlisi Finans Merkezi kararı bulunmaktadır.

Değerleme konusu taşınmazların bulunduğu bölgedeki arsa birim m² değerlerinin konum, büyüklük-imar koşulları-mülkiyet durumu gibi faktörlere bağlı olarak 105.000- 200.000 TL/m² aralığında büyük bir skala içerisinde yer aldıkları görülmüştür. Emsal taşınmazlar alan olarak küçük ölçekli parseller olması nedeni ile birim değerleri yüksektir. Değerleme konusu taşınmaz hisseli olması, üzerinden enerji nakil hattı geçiyor olması, fiziki özellikleri dikkate alınarak birim m² değeri öngörülmüştür.

SATILIK KARŞILAŞTIRMA TABLOSU -TL (İŞYERİ BİRİMLERİ İÇİN)						
BİLGİ	DEĞERLEME KONUSU TAŞINMAZ	Emsal 1	Emsal 2	Emsal 3	Emsal 5	Emsal 6
SATIŞ FİYATI SATIŞ TARİHİ ZAMAN DÜZELTMESİ		37.500.000 - BENZER 0%	95.000.000 BENZER 0%	15.900.000 - BENZER 0%	140.000.000 - BENZER 0%	105.000.000 - BENZER 0%
ALAN BİRİM M² DEĞERİ ALANA İLİŞKİN DÜZELTME	100	101 371.287 BENZER 0%	182 521.978 ORTA BÜYÜK 5%	70 227.143 ORTA KÜÇÜK -3%	650 215.385 ÇOK BÜYÜK 25%	500 210.000 ÇOK BÜYÜK 25%
NİTELİĞİ NİTELİĞİNE İLİŞKİN DÜZELTME	Dükkan	Dükkan BENZER 0%	Dükkan BENZER 0%	Depolu Dükkan KÖTÜ 20%	Depolu ve Asma Katlı Dükkan KÖTÜ 20%	Asma Katlı Dükkan KÖTÜ 15%
KAT KATA İLİŞKİN DÜZELTME		Zemin BENZER 0%	Zemin BENZER 0%	Zemin BENZER 0%	Zemin BENZER 0%	Zemin BENZER 0%
CEPHE CEPHEYE İLİŞKİN DÜZELTME		ORTA İYİ -10%	ORTA İYİ -10%	ORTA KÖTÜ 10%	ORTA KÖTÜ 5%	ORTA KÖTÜ 5%
KONUM KONUMA İLİŞKİN DÜZELTME		ORTA İYİ -10%	ORTA İYİ -15%	ORTA KÖTÜ 10%	ORTA KÖTÜ 10%	ORTA KÖTÜ 10%
DİĞER BİLGİLER DİĞER BİLGİLERE İLİŞKİN DÜZELTME	İnşaat Başlamamış	ORTA İYİ -10%	ORTA İYİ -10%	ORTA İYİ -10%	ORTA İYİ -10%	ORTA İYİ -10%
PAZARLAMA PAYINA İLİŞKİN DÜZELTME		-5%	-5%	-5%	-5%	-5%
TOPLAM DÜZELTME		-35%	-35%	23%	46%	41%
DÜZELTİLMİŞ DEĞER	**294.000**	**241.374**	**341.896**	**278.250**	**313.385**	**295.050**

TAŞINMAZIN VE SİNPAŞ GAYRİMENKUL YATIRIM ORTAKLIĞI A.Ş. HİSSESİNİN (57393473/80000000) DEĞER TABLOSU						
Ada No	Parsel No	Alanı (m²)	Birim m² Değeri	Parselin Değeri (.-TL)	Sinpaş Gayrimenkul Yatırım Ortaklığı A.Ş. Hissesine Düşen Alan	Sinpaş Gayrimenkul Yatırım Ortaklığı A.Ş. Hissesine Düşen Aritmetik Değer
2434	11	9.451,46 m²	44.200 TL/ m²	417.754.532 TL	6.780,65 m²	299.704.793 TL
SİNPAŞ GAYRİMENKUL YATIRIM ORTAKLIĞI A.Ş. HİSSELERİNİN TOPLAM YUVARLATILMIŞ DEĞERİ (TL)						299.705.000 TL

**** 2434 ada 11 parsel imar durumuna göre E=1.50, konut imarlı olmasına karşın plan notlarına istinaden aynı planda kalan 2432 ada 11 parsel, 2436 ada 5 parsel, 2435 ada 17 parsele emsal transferi yapılmış, 2434 ada 11 parselin ruhsatı buna istinaden alınmıştır (Sinpaş GYO'dan alınan bilgiye göre 2434 ada 11 parselin 14.177,19 m² emsale esas yapı inşaat alanının; 2432 ada 11 parsele 4.902,72 m², 2436 ada 5 parsele 1.872,06 m², 2435 ada 17 parsele 4.710,55 m²'lik kısmı ile emsal transferi yapılmıştır.) 2434 ada 11 parsel için değer takdir edilirken bu durum göz önünde bulundurulmuştur.***

6.2 - Yeniden İnşa Etme (İkame) Maliyeti Yaklaşımı

Parsel için ruhsat ve projeler onaylanmış, ancak parsel üzerinde herhangi bir inşaat çalışması bulunmamaktadır. İnşaatın başlamamış olması nedeniyle yeniden inşa etme maliyeti yaklaşımı kullanılmamış, arsa değerlemesi yapılmıştır.

6.3 - Gelir İndirgeme Yaklaşımına Göre Potansiyel Değer Analizi (Nakit Akışı Yöntemi)

Parsel için ruhsat ve projeler onaylanmış, ancak parsel üzerinde herhangi bir inşaat çalışması bulunmamaktadır. Parsel için alınan ruhsatların süresi dolmuş olup, ruhsat yenilemesi yapılması gerekmektedir.

İskonto Oranının Hesaplanması

Nispi bir karşılaştırma olan riskleri toplama yaklaşımı ile iskonto oranı makroekonomik riskler (ülke riski), spesifik endüstri riskleri ve spesifik gayrimenkul riskleri gibi belli risk bileşenleri ile temel oranın toplanması ile elde edilmektedir. Hesaplamanın temelinde risksiz menkul kıymetler üzerinden elde edilen getirinin oranı bulunmaktadır ve daha sonra spesifik yatırım risklerinin göz önüne alınması için bu orana ilave primler elde edilmektedir.

Riskleri toplama yaklaşımı kapsamındaki iskonto oranı şu şekilde hesaplanmaktadır:

Risksiz Getiri Oranı (ülke riskine göre ayarlanmış) + Risk primi

Risksiz Getiri Oranı
Bu varlıklar üzerindeki getirilerin göstergesi olarak Türkiye Cumhuriyeti Merkez Bankası devlet tahvili faiz oranları baz alınmıştır. Yapılan hesaplamalarda yaklaşık 10 yıl vadeli TL cinsinden üzerindeki getirilerin ağırlıklı oranlarını kullanılmıştır. Değerleme tarihi itibarı ile yaklaşık 10 yıl vadeli sabit faizli devlet tahvilinin faizi son üç yıl ortalaması yaklaşık %23 civarındadır.
Risk Primi
Eklenen risk primi ülke, bölge, proje ve yönetim risklerini içerecek şekilde oluşturulmuştur. Bu riskler eklenirken taşınmazın likiditeye dönme riski ve operasyon/yönetim risklerinin tespiti amacıyla hareket edilmiştir.Buna ek olarak, söz konusu gayrimenkulün finansal varlıklara nazaran daha düşük likiditesi için de bir ayarlama yapılmıştır. Bu ayarlamanın kapsamı gayrimenkulün piyasada bulunma süresine ve o süre içinde yoksun kalınan karın tutarına bağlıdır. Bu tutar kısa vadeli yatırımlardan (örneğin kısa vadeli tahviller veya mevduat sertifikaları) elde edilen hasıla ile uzun vadeli enstrümanlardan elde edilen hasılanın karşılaştırılması ile ölçülebilir.

Gayrimenkullerin arsa nitelikli olması ayrıca, iyi bir lokasyonda bulunması gayrimenkul piyasası için avantaj olarak kabul edilebilir. Taşınmazın hisseli olması, henüz üzerinde inşaat başlamamış olması, uzun vadeli yatırım olması nedeni ile gayrimenkulün projeye dönüştürülmesi sırasında ortaya çıkabilecek her türlü (yönetimsel, ekonomik ve dönemsel) risklerde dikkate alınarak risk primi %5,00 olarak kabul edilmiştir.

Riskleri toplama yaklaşımı kapsamında iskonto oranına ilişkin nihai hesaplamamız aşağıdaki şekilde belirlenmiştir:

% 23 Risksiz Oran
+ % 5,00 Risk Primi
= % 28,00 İskonto oranı

Bu konuyla ilgili algılanan risklerin dahil edilmesi için yukarıdaki faktörlere göre ayarlama yapılmasından sonra, hesaplamalarda dikkate alınan iskonto oranı %28 olarak kabul edilmiştir

2434 ada 11 parsel imar durumuna göre E=1.50, konut imarlı olmasına karşın plan notlarına istinaden aynı planda kalan 2432 ada 11 parsel, 2436 ada 5 parsel, 2435 ada 17 parsele emsal transferi yapılmış, 2434 ada 11 parsel ruhsatı buna istinaden alınmıştır (Sinpaş GYO'dan alınan bilgiye göre 2434 ada 11 parselin 14.177,19 m² emsale esas yapı inşaat alanının; 2432 ada 11 parsele 4.902,72 m², 2436 ada 5 parsele 1.872,06 m², 2435 ada 17 parsele 4.710,55 m²'lik kısmı ile emsal transferi yapılmıştır.)

Değerleme konusu taşınmaz için ruhsattaki toplam inşaat alanı 6630,5 m² 'dir. Ruhsat belgesinde işyeri nitelikli alan 3.306,65 m²'dir. Süresi dolan ruhsat belgesine istinaden tarafımıza iletilen satılabilir alan bilgisi 3.859,30m² olup, ina tablosunda bu şekilde öngörülmüştür.

ADA	PARSEL	FONKSİYON	ALAN	SATILABİLİR ALAN
2434	11	spor+işyeri	9.451,46 m²	3.859,30 m²

6.3.1 - Varsayılan Olağan ve Olağanüstü Koşullar

Taşınmaz için yatırım süreci 24 ay olarak kabul edilmiştir. Nakit akışı tablosunda, değerleme tarihinden sonraki 12 aylık periyotlar 1 dönem olarak kabul edilmiştir.
Net bugünkü değere ulaşılırken 3 farklı indirgeme oranı alınmıştır. Nihai indirgeme oranı % 28,00 olarak kabul edilmiştir.

Ticari satış birim değerlerinin 1.dönemde ortalama 305.700.-TL/M² ile gerçekleşeceği 2. dönem bir önceki yıla göre enflasyon oranı da dikkate alınarak %35 artacağı varsayılmıştır.

Aidat Giderleri ve Fiziksel Yıpranma Giderlerinin , Öngörülemeyen Diğer Giderlerin % 0 olacağı varsayılmıştır.
Proje ile ilgili bütün hukuki ve yasal prosedürlerin tamamlandığı varsayılmıştır.
Çalışmalar sırasında para birimi TL kullanılmıştır
Çalışmalara IVSC (Uluslararası Değerleme Standartları Kapsamında) vergi ve KDV dahil edilmemiştir.

NAKİT AKIŞI

YATIRIM SÜRECİ	*48*
TOPLAM SATILABİLİR DÜKKAN ALANI (m²)	***3.859,30***
TOPLAM SATILABİLİR ALAN (m²)	***3.859,30***

				TOPLAM
		1. dönem	2. dönem	
NAKİT GİRİŞLERİ				
Satışların Yıllara Dağılım Oranı (Dükkan)		*40,00%*	*60,00%*	
Satılan Brüt Alan (Dükkan)		***1.544 m²***	***2.316 m²***	**3.859,30 m²**
Ortalama Birim Satış Fiyatı (Dükkan)		***294.000 TL/m²***	*396.900 TL/m²*	
Yıllık Artış Oranı			*35,00%*	
Satış Geliri (Dükkan)		*453.853.680,0 TL*	*919.053.702,0 TL*	**1.372.907.382 TL**
Satış Gelirleri (Toplam)	*915.519.051 TL*	**453.853.680 TL**	**919.053.702 TL**	***1.372.907.382 TL***
Nakit Akım		**453.853.680 TL**	**919.053.702 TL**	***1.372.907.382 TL***
Net Bugünkü Değer (NPV)	***927.179.537 TL***	***915.519.051 TL***	***904.107.295 TL***	
İNDİRGEME ORANI	*27,00%*	*28,00%*	*29,00%*	

Hasılat Paylaşımı Oranı		55%	
Geliştirilmiş Arsa Değeri (TL)		503.535.478	
Arsa Değeri (TL) %85		428.005.156	
Bugünkü Arsa m² birim Değeri (TL/m²)		45.284,55m²	

6.3. 2 - Nakit Akışı Yaklaşımına Göre Projenin Tamamlanması Durumundaki Toplam Değeri

Yukarıda belirtilen varsayımlar doğrultusunda oluşturulan nakit akış tablosundan da görüleceği üzere, elde edilen nakit akımları %28,00 indirgeme oranı ile indirgenerek, gelecekteki risklerin, taşınmazların değerine olan etkisinin gözlenmesi amaçlanmıştır. Daha sonra edinilen tecrübeler ve verilerin göz önünde bulundurulması sonucunda, projenin tamamlanması halindeki toplam değerinin 1.427.543.492.-TL olarak hesaplanmış olup, net bugünkü değeri için %28,00 indirgeme oranı kabul edilerek Projenin tamamlanması durumundaki net bugünkü değer olarak 951.952.971,94.-TL olarak hesaplanmıştır.
Taşınmazların bulunduğu ilçede yapılan incelemelerde, bölgede inşaat yapan kişilerle yapılan görüşmelerde hasılat paylaşımı oranının %50 ila %60 civarında olduğu bilgisine ulaşılmıştır.
Elde edilen bilgilere istinaden parsel üzerinde inşa edilecek yapılardan elde edilecek hasılat oranının % 55 olduğu, bu oran üzerinden elde edilen değerin geliştirilmiş arsa değeri olduğu kabul edilmiş geliştirilmiş arsa değerinin % 85' inin bugünkü arsa değeri olduğu (bölgede yapılan projelerde ortalama %15 kar elde edildiği, buradan hareketle geliştirilmiş arsa değerinin bugünkü arsa değerinin % 15 kar edilmiş değeri olduğu tespit ve kabul edilmiştir) ve bu kabule istinaden elde edilen veriler aşağıdaki tablolarda gösterilmiştir.

HASILAT PAYLAŞIMI YÖNTEMİNE GÖRE ARSANIN DEĞERİ		
Toplam Satış Hasılatının Net Bugünkü Değeri	**915.519.051**	**.-TL**
Hasılat Payı Oranı	**55%**	
Geliştirilmiş Arsa Değeri (TL)	**503.535.478**	**.-TL**
Bugünkü Arsa Değeri (TL)	**428.005.156**	**.-TL**
Toplam Arsa Alanı	**9.451,46**	**.-m2**
Bugünkü Ortalama Arsa Birim Değeri (TL/m2)	**45.284,55**	**.-TL/m2**
Bugünkü Arsa Değeri Sinpaş GYO A.Ş.'nin Hissesine Tekabül Eden(TL)	**307.058.780**	**.-TL**

6.4 - En Etkin ve Verimli Kullanım Analizi

Değerleme konusu parselin en etkin ve verimli kullanımlarının plan fonksiyonlarına uygun olarak proje geliştirilmesi olacağı düşünülmektedir.

6.5 - Verilerin Değerlendirilmesi

- **Pazar Yaklaşımı Yöntemine göre;**

1 ADET PARSELİN DEĞERİ	**417.754.532 TL**
1 ADET PARSELİN SİNPAŞ GAYRİMENKUL YATIRIM ORTAKLIĞI A.Ş. HİSSESİNE TEKABÜL EDEN HİSSESİNİN TOPLAM DEĞERİ	**299.705.000 TL**

- **Gelir İndirgeme Yaklaşımına Yöntemine göre;**

1 ADET PARSELİN DEĞERİ	**428.005.156 TL**
1 ADET PARSELİN SİNPAŞ GAYRİMENKUL YATIRIM ORTAKLIĞI A.Ş. HİSSESİNE TEKABÜL EDEN HİSSELERİNİN TOPLAM DEĞERİ	**307.058.780 TL**

6.5.1 - Farklı Değerleme Metotlarının ve Analiz Sonuçlarının Uyumlaştırılması ve Bu Amaçla İzlenen Yöntemin ve Nedenlerinin Açıklaması

Sermaye Piyasası Kurulu'nun 01.02.2017 tarih Seri III-62.1 sayılı "Sermaye Piyasasında Değerleme Standartları Hakkında Tebliğ"i doğrultusunda Uluslararası Değerleme Standartları UDS 105 Değerleme Yaklaşımı ve Yöntemleri Madde 10.4'e göre "Değerleme çalışmasında yer alan bilgiler ve şartlar dikkate alındığında, özellikle tek bir yöntemin doğruluğuna ve güvenilirliğine yüksek seviyede itimat duyulduğu hallerde, değerlemeyi gerçekleştirenlerin bir varlığın değerlemesi için birden fazla değerleme yöntemi kullanması gerekmez. Ancak, değerlemeyi gerçekleştirenin çeşitli yaklaşım ve yöntemleri kullanmayı da göz önünde bulundurması gerekli görülmekte olup, özellikle tek bir yöntem ile güvenilir bir karar verilebilmesi için yeterli bulguya dayalı veya gözlemlenebilen girdinin mevcut olmadığı hallerde, bir değerin belirlenebilmesi amacıyla birden fazla değerleme yaklaşımı veya yöntemi gerekli görülüp kullanılabilir. Birden fazla değerleme yaklaşımı veya yönteminin, hatta tek bir yaklaşım dahilinde birden fazla yöntemin kullanıldığı hallerde, söz konusu farklı yaklaşım veya yöntemlere dayalı değer takdirinin makul olması ve birbirinden farklı değerlerin, ortalama alınmaksızın, analiz edilmek ve gerekçeleri belirtilmek suretiyle tek bir sonuca ulaştırılma sürecinin değerlemeyi gerçekleştiren tarafından raporda açıklanması gerekli görülmektedir." denilmektedir.
Aynı tebliğin 10.6. maddesinde ise " Farklı yaklaşım veya yöntemler uygulanıp birbirinden oldukça uzak sonuçların elde edilmesi halinde, bunların basitçe ağırlıklandırılması genel olarak uygun bulunmadığından, değerlemeyi gerçekleştirenin belirlenen değerlerin neden bu kadar farklı olduğunun anlaşılabilmesine yönelik birtakım prosedürler yürütmesi gerekli görülmektedir. Bu durumlarda, değerlemeyi gerçekleştirenin, değerin yaklaşımlardan/yöntemlerden biriyle daha iyi ve daha güvenilir olarak belirlenip belirlenmediğini tespit etmek amacıyla, 10.3. nolu maddede yer verilen kılavuz hükümleri tekrar değerlendirmesi gerekli görülmektedir." denmektedir.

Değerleme konusu taşınmazların değer tespiti yapılırken iki farklı yöntem kullanılmıştır. İki yöntem ile bulunan değerlerin birbirinden farklı olduğu görülmektedir. Gelir indirgeme yaklaşımında alınan imar koşullarının değişmemiş olması nedeni ile ruhsatlar göz önünde bulundurulmuştur. Ayrıca Gelir yönteminde belirli ekonomik koşullar içerisinde tahmini rakamlar üzerinden bugünkü değere ulaşılmaktadır. Gelir indirgeme yöntemine göre dikkate alınan koşulların her an değişebileceği ihtimali gözönünde bulundurularak tebliğdeki 10.3 nolu maddeye istinaden kılavuz hükümleri tekrar değerlendirilmek sureti ile piyasa yaklaşımı yönteminde değere ulaşılırken elde edilen verilerin daha tutarlı ve daha az yanıltıcı olduğu kanaatine varılması nedeni ile sonuç bölümüne, söz konusu parseller için pazar yaklaşımı ile elde edilen değerin yazılmasının daha uygun olduğu kanaatine varılmıştır.

6.5.1 - Müşterek veya Bölünmüş Kısımların Değerleme Analizi

Değerlemesi yapılan taşınmaz üzerinde kat irtifakı veya kat mülkiyeti kurulu olmadığından, müşterek veya bölünmüş kısımlar bulunmamaktadır

6.5.2 - Hasılat Paylaşımı veya Kat Karşılığı Yöntemi ile Yapılacak Projelerde, Emsal Pay Oranları

Değerleme konusu taşınmazlar için düzenlenmiş güncel bir hasılat paylaşımı veya kat karşılığı sözleşmesi tarafımıza ibraz edilmemiş olup, değerlemede hasılat veya kat karşılığı yöntemi direkt olarak kullanılmamış olup piyasa koşullarına göre öngörülmüştür.

6.5.3 - Gayrimenkul ve Buna Bağlı Hakların Hukuki Durumunun Analizi

Değerleme çalışması kapsamında yapılan incelemelerde, taşınmazların tamamı dikkate alındığında hukuki durumlarında risk oluşturabilecek herhangi bir kayda rastlanmamıştır.

6.5.4 - Yasal Gereklerin Yerine Getirilip Getirilmediği ve Mevzuat Uyarınca Alınması Gereken İzin ve Belgelerin Tam ve Eksiksiz Olarak Mevcut Olup Olmadığı Hakkında Görüş

Taşınmaz "Arsa' niteliğinde olup, parsel üzerinde herhangi bir yapı bulunmamaktadır.

6.5.5 - Kira Değeri Analizi

Kira değeri analizi yapılmamıştır.

6.5.7 - Değerleme Konusu Arsa veya Arazi İse, Alımından İtibaren Beş Yıl Geçmesine Rağmen Üzerinde Proje Geliştirilmesine Yönelik Herhangi Bir Tasarrufta Bulunup Bulunulmadığına Dair Bilgi

Parsel için ruhsat ve projeler onaylanmış, ancak parsel üzerinde herhangi bir inşaat çalışması bulunmamaktadır. 18.01.2022 tarihli isim değişikliği ruhsatı bulunmakta olup ruhsat süresi dolmuştur.

6.5.8 - Değerleme Konusu Üst Hakkı veya Devremülk İse, Hakkı ve Devre Mülk Hakkının Devredilebilmesine İlişkin Olarak Bu Hakların Doğrudan Sözleşmelere Özel Kanun Hükümlerinden Kaynaklananlar Hariç Herhangi Bir Sınırlama Olup Olmadığı Hakkında Bilgi

Taşınmazlar bu kapsamda değildir.

6.5.9 - Değerlemesi Yapılan Gayrimenkulün, Gayrimenkul Projesinin veya Gayrimenkule Bağlı Hak ve Faydaların, Gayrimenkul Yatırım Ortaklığı Portföyüne Alınmasında Sermaye Piyasası Mevzuatı Çerçevesinde, Bir Engel Olup Olmadığı Hakkında Görüş İle Gayrimenkullerin Tapudaki Niteliğinin, Fiili Kullanım Şeklinin Ve Portföye Dâhil Edilme Niteliğinin Birbiriyle Uyumlu Olup Olmadığı Hakkında Görüş

SPK'nın III-48.1 sayılı Gayrimenkul Yatırım Ortaklıklarına İlişkin Esaslar Tebliği'nin (Tebliğ) 22-1-a maddesinde arsalar alınabileceği, 22-1-ç maddesinde ise kendi mülkiyetlerindeki arsa ve arazilerin yanı sıra, hasılat paylaşımı veya kat karşılığı arsa satışı sözleşmeleri akdettiği başka kişilere ait arsalar üzerinde gayrimenkul projesi geliştirilebileceği ifade edilmektedir. Ayrıca 22-1-d maddesi uyarınca gerçekleştirilecek veya yatırım yapılacak projelerin ilgili mevzuat uyarınca gerekli tüm izinlerinin alınmış, projesinin hazır ve onaylanmış, inşaata başlanması için yasal gerekliliği olan tüm belgelerinin tam ve doğru olarak mevcut olması gerekmektedir. Taşınmaz ''Arsa' niteliğinde olup, parsel üzerinde herhangi bir yapı bulunmamaktadır. Taşınmaz için ruhsat ve projeler onaylanmış olup, fiziki olarak inşaat henüz başlamamıştır. Ruhsat süresinin dolmuş olması ve parsel üzerinde herhangi bir inşaa faliyet bulunmaması nedeni ile arsa olarak değerlendirilmiştir. Müşterinin sahip olduğu hisselerin "ARSA" olarak gayrimenkul yatırım ortaklığı portföyüne bulunmasında bir sakınca bulunmamakta olduğu öngörülmektedir.

Değerleme konusu parsel hisseli mülkiyet yapısına sahip olup Sinpaş GYO A.Ş. hisseleri üzerinde herhangi bir kısıtlayıcı takyidat bulunmamaktadır. Tebliğ'in 22-1-c ve j maddeleri açısından irdelendiğinde, değerleme konusu parsel üzerinde bulunan takyidatlar değerini doğrudan ve önemli ölçüde etkileyecek nitelikte değildir. Bu itibarla değerleme konusu parselde müşterinin sahip olduğu hisselerin gayrimenkul yatırım ortaklığı portföyünde bulunmasında bir sakınca olmadığı kanaatine varılmıştır.

7 - SONUÇ

7.1 - Sorumlu Değerleme Uzmanının Sonuç Cümlesi

Değerleme uzmanının raporda belirttiği tüm analiz, çalışma ve hususlara katılıyorum.

7.2 - Nihai Değer Takdiri

Rapor konusu taşınmazın değerinin belirlenmesi aşamasında; yerinde yapılan incelemesi, konumu, altyapı ve ulaşım olanakları, arazinin kullanım amacı, çevrede yapılan piyasa araştırmaları, günümüz gayrimenkul piyasası koşulları dikkate alınmıştır. Bu bilgiler doğrultusunda rapor konusu taşınmazların ***TAŞINMAZIN SİNPAŞ GAYRİMENKUL YATIRIM ORTAKLIĞI A.Ş. HİSSESİNE TEKABÜL EDEN DEĞERİ***

31.12.2025 tarihli toplam değeri için ;

299.705.000 .-TL

(İki Yüz Doksan Dokuz Milyon Yedi Yüz Beş Bin Türk Lirası)

Katma Değer Vergisi dahil toplam değeri için;

329.675.500 .-TL

kıymet takdir edilmiştir.

Değerleme Uzman Yardımcısı

Buket BOZACI
SPK Lisans No: 926667

Değerleme Uzmanı

Çiğdem HATACIKOĞLU
SPK Lisans No: 411409

Değerleme Uzmanı

Gizem GEREGÜL EVLEK
SPK Lisans No: 409558

Sorumlu Değerleme Uzmanı

Eren KURT
SPK Lisans No: 402003

* Bu rapor inceleme yapıldığı tarihteki mevcut bulguları yansıtmaktadır.
* Yazı ile belirtilen değere KDV (Katma Değer Vergisi) dahil değildir.
* KDV oranları güncel mevzuat kapsamında dikkate alınmıştır.
* Vergi Kanunlarının Katma Deger Vergisine ilişkin muafiyet, istisna ve vergi oranına ilişkin özel hükümleri dikkate alınmamıştır.
* Bu rapor, hiçbir koşulda talep eden kurum ve kişi dışında 3.şahışlara verilemez. Değerleme kuruluşunun yazılı onayı olmaksızın herhangi bir şekilde raporun tamamen veya kısmen yayınlanması, raporun veya raporda yer alan değerleme rakamlarının ya da değerleme faaliyetinde bulunan personelin adlarının veya mesleki niteliklerinin referans verilmesi yasaktır.