

**ÖZERDEN AMBALAJ SANAYİ  
ANONİM ŞİRKETİ  
VE  
BAĞLI ORTAKLIĞI**

**1 OCAK – 31 ARALIK 2025 HESAP DÖNEMİNE İLİŞKİN  
KONSOLİDE FİNANSAL TABLOLAR**

## ÖZERDEN AMBALAJ SANAYİ ANONİM ŞİRKETİ

### GENEL KURULU'NA

### 31 ARALIK 2025 HESAP DÖNEMİNE AİT KONSOLİDE FİNANSAL TABLOLARA İLİŞKİN

### BAĞIMSIZ DENETÇİ RAPORU

#### A. Konsolide Finansal Tabloların Bağımsız Denetimi

##### 1. Görüş

Özerden Ambalaj Sanayi Anonim Şirketi'nin ("Şirket") ve bağlı ortaklığının (hep birlikte "Grup" olarak anılacaktır), 31 Aralık 2025 tarihli konsolide finansal durum tabloları ile aynı tarihte sona eren hesap dönemine ait; konsolide kar veya zarar ve konsolide diğer kapsamlı gelir tabloları, konsolide özkaynak değişim tabloları ve konsolide nakit akış tabloları ile önemli muhasebe politikalarının özeti de dahil olmak üzere konsolide finansal tablo dipnotlarından oluşan konsolide finansal tablolarını denetlemiş bulunuyoruz.


Görüşümüze göre, ilişikteki finansal tablolar, Grup'un 31 Aralık 2025 tarihi itibarıyla konsolide finansal durumunu ve aynı tarihte sona eren hesap dönemine ait finansal performansını ve konsolide nakit akışlarını, Türkiye Finansal Raporlama Standartlarına (TFRS'lere) uygun olarak tüm önemli yönleriyle gerçeğe uygun bir biçimde sunmaktadır.

##### 2. Görüşün Dayanağı

Yaptığımız bağımsız denetim, Sermaye Piyasası Kurulu düzenlemeleri çerçevesinde kabul edilen ve Kamu Gözetimi, Muhasebe ve Denetim Standartları Kurumu ("KGK") tarafından yayımlanan Türkiye Denetim Standartları'nın bir parçası olan Bağımsız Denetim Standartları'na ("BDS'lere") uygun olarak yürütülmüştür. Bu standartlar kapsamındaki sorumluluklarımız, raporumuzun "Bağımsız Denetçinin Konsolide Finansal Tabloların Bağımsız Denetimine İlişkin Sorumlulukları" bölümünde ayrıntılı bir şekilde açıklanmıştır. KGK tarafından yayımlanan Bağımsız Denetçiler için Etik Kurallar (Bağımsızlık Standartları Dahil) ("Etik Kurallar") ile Sermaye Piyasası Kurulu mevzuatında ve ilgili diğer mevzuatta konsolide finansal tabloların bağımsız denetimiyle ilgili olarak yer alan etik ilkelere uygun olarak Grup'tan bağımsız olduğumuzu beyan ederiz. Etik Kurallar ve mevzuat kapsamındaki etiğe ilişkin diğer sorumluluklar da tarafımızca yerine getirilmiştir. Bağımsız denetim sırasında elde ettiğimiz bağımsız denetim kanıtlarının, görüşümüzün oluşturulması için yeterli ve uygun bir dayanak oluşturduğuna inanıyoruz.


##### 3. Kilit Denetim Konuları

Kilit denetim konuları, mesleki muhakememize göre cari döneme ait konsolide finansal tabloların bağımsız denetiminde en çok önem arz eden konulardır. Kilit denetim konuları, bir bütün olarak konsolide finansal tabloların bağımsız denetimi çerçevesinde ve konsolide finansal tablolara ilişkin görüşümüzün oluşturulmasında ele alınmış olup, bu konular hakkında ayrı bir görüş bildirmiyoruz.




3.Kilit Denetim Konuları (Devamı)

<b>Kilit Denetim Konuları</b>	<b>Konuların Denetimde Nasıl Ele Alındığı</b>
<b>Ticari alacakların geri kazanılabilirliği</b>	
<p>Grup'un 31 Aralık 2025 tarihi itibarıyla ticari alacaklar toplam varlıklarının önemli bir bölümünün oluşturmaktadır.</p> <p>Ticari alacaklar çok sayıda müşteriden ve görece düşük tutarlı bakiyelerden oluşmaktadır. Grup Yönetimi müşteriler için kredi limitleri oluşturmakta ve bu limitler için çeşitli teminatlar almaktadır.</p> <p>Ticari alacaklar için hesaplanan değer düşüklüğü karşılıkları, müşterilerden alınan teminatlar, müşterilerin geçmiş ödeme performansları, cari sektörel ve ekonomik durum ve alacak bakiyelerinin vade analizleri göz önünde bulundurularak yapılan tahminler sonucu TFRS 9 Finansal Araçlar Standardı'na uygun olarak muhasebeleştirilmektedir. Kullanılan bu tahminler gelecekte beklenen piyasa koşullarına oldukça duyarlıdır.</p> <p>Ticari alacakların geri kazanılabilirlik değerlendirmelerinde gerekli olan tahminler dolayısıyla, ticari alacakların mevcudiyeti ve tahsil edilebilirliği hususu kilit denetim konusu olarak değerlendirilmektedir.</p> <p>Grup ticari alacaklarının muhasebeleştirilmesi ile ilgili muhasebe politikaları ve kullanılan önemli muhasebe değerlendirme, tahmin ve varsayımları ve tutarları dipnotlarda sunulmuştur.</p>	<p>Denetimimiz sırasında ticari alacakların geri kazanılabilirliğine ilişkin olarak aşağıdaki denetim prosedürleri uygulanmıştır;</p> <ul style="list-style-type: none"><li>- Grup'un ticari alacaklarına ilişkin, alınan teminatlar, kredi limitleri, satış ve tahsilat süreçleri değerlendirilmiştir.</li><li>- Ticari alacaklar için alınan teminatlar ve teminatların içeriği örneklem metodu ile kontrol edilmiştir.</li><li>- Grup hukuk müşavirlerinden dava raporu temin edilerek vadesi geçmiş, sorunlu alacaklara yönelik Grup tarafından açılan davalar ve bunlara yönelik hesaplanan ve ayrılan değer düşüklüğü karşılıklarının Grup muhasebe politikasına uygunluğunun değerlendirilmesine yönelik olarak örnekleme bazında karşılık tutarlarının politikaya uygunluğu test edilmiştir.</li><li>- Ticari alacak bakiyeleri örneklem yoluyla doğrulama mektupları gönderilerek test edilmiştir.</li><li>- Buna ek olarak, söz konusu kilit denetim konusuna ilişkin konsolide finansal tablo dipnotlarında yer alan açıklamaların yeterliliği TFRS'ler kapsamında tarafımızca değerlendirilmiştir.</li></ul> <p>Ticari alacakların geri kazanılabilirliğine ilişkin gerçekleştirdiğimiz bu denetim çalışmaları sonucunda önemli bir bulgumuz olmamıştır.</p>



3.Kilit Denetim Konuları (Devamı)

<b>TMS 29 “Yüksek Enflasyonlu Ekonomilerde Finansal Raporlama” Uygulaması</b>	
<p>Grup’un 31 Aralık 2025 tarihinde sona eren döneme ait finansal tablolarında TMS 29, “Yüksek Enflasyonlu Ekonomilerde Finansal Raporlama” (“TMS 29”) standardı uygulanmıştır.</p> <p>TMS 29, finansal tabloların raporlama dönemi sonundaki cari satın alım gücüne göre yeniden düzenlenmesini gerektirmektedir. Bu nedenle, 2025 yılı içerisindeki işlemler ve dönem sonundaki parasal olmayan bakiyeler, 31 Aralık 2025 bilanço tarihindeki güncel fiyat endeksini yansıtabilecek şekilde yeniden düzenlenmiştir. TMS 29 uygulaması finansal tablolarda yaygın ve tutarsal olarak önemli etkiye sahiptir. Bu sebepler ile birlikte, TMS 29’un uygulanmasında kullanılan verilerin doğru ve tam olmaması riski ve harcanan ek denetim çabası göz önünde bulundurulduğunda, TMS 29’un uygulanması tarafımızca kilit denetim konusu olarak belirlenmiştir.</p>	<p>Denetimimiz sırasında, TMS 29 uygulanması ile ilgili aşağıdaki denetim prosedürleri uygulanmıştır:</p> <ul style="list-style-type: none"><li>- Yönetim tarafından tasarlanan ve uygulanan TMS 29 uygulamasına ilişkin sürecin ve kontrollerin anlaşılması ve değerlendirilmesi,</li><li>- Yönetim tarafından yapılan parasal ve parasal olmayan kalemler ayrımının TMS 29’a uygun bir şekilde yapıldığına kontrol edilmesi,</li><li>- Parasal olmayan kalemlerin detay listeleri temin edilerek, orijinal kayıt tarihlerinin ve tutarlarının örneklem yöntemiyle test edilmesi,</li><li>- Yönetimin kullandığı hesaplama yöntemlerinin değerlendirilmesi ve her dönemde tutarlı bir şekilde kullanıldığına kontrol edilmesi,</li><li>- Hesaplamalarda kullanılan genel fiyat endeksi oranlarının, Türkiye İstatistik Kurumu tarafından yayımlanan Türkiye’deki Tüketici Fiyat Endeksi’nden elde edilen katsayılar ile kontrol edilmesi,</li><li>- Enflasyon etkileri ile yeniden düzenlenen parasal olmayan kalemlerin, gelir tablosunun ve nakit akış tablosunun matematiksel doğruluğunun test edilmesi,</li><li>- TMS 29’un uygulanmasının finansal tablolara ilişkin dipnotlarda yer alan açıklamalarının TFRS’lere göre yeterliliğinin değerlendirilmesi.</li></ul> <p>TMS 29 uygulamasına ilişkin gerçekleştirdiğimiz bu çalışmalar neticesinde önemli bir bulgumuz olmamıştır.</p>



#### 4. Yönetimin ve Üst Yönetimden Sorumlu Olanların Konsolide Finansal Tablolara İlişkin Sorumlulukları

Grup yönetimi; konsolide finansal tabloların TFRS'lere uygun olarak hazırlanmasından, gerçeğe uygun bir biçimde sunumundan ve hata veya hile kaynaklı önemli yanlışlık içermeyecek şekilde hazırlanması için gerekli gördüğü iç kontrolden sorumludur.

Konsolide finansal tabloları hazırlarken yönetim; Grup'un sürekliliğini devam ettirme kabiliyetinin değerlendirilmesinden, gerektiğinde süreklilikle ilgili hususları açıklamaktan ve Grup'u tasfiye etme ya da ticari faaliyeti sona erdirmeye niyeti ya da mecburiyeti bulunmadığı sürece işletmenin sürekliliği esasını kullanmaktan sorumludur.

Üst yönetimden sorumlu olanlar, Grup'un finansal raporlama sürecinin gözetiminden sorumludur.

#### 5. Bağımsız Denetçinin Konsolide Finansal Tabloların Bağımsız Denetimine İlişkin Sorumlulukları

Bir bağımsız denetimde, biz bağımsız denetçilerin sorumlulukları şunlardır:

Amacımız, bir bütün olarak konsolide finansal tabloların hata veya hile kaynaklı önemli yanlışlık içerip içermediğine ilişkin makul güvence elde etmek ve görüşümüzü içeren bir bağımsız denetçi raporu düzenlemektir. BDS'lere uygun olarak yürütülen bir bağımsız denetim sonucunda verilen makul güvence; yüksek bir güvence seviyesidir ancak, var olan önemli bir yanlışlığın her zaman tespit edileceğini garanti etmez. Yanlışlıklar hata veya hile kaynaklı olabilir. Yanlışlıkların, tek başına veya toplu olarak, finansal tablo kullanıcılarının bu tablolara istinaden alacakları ekonomik kararları etkilemesi makul ölçüde bekleniyorsa bu yanlışlıklar önemli olarak kabul edilir.


BDS'lere uygun olarak yürütülen bağımsız denetimin gereği olarak, bağımsız denetim boyunca mesleki muhakememizi kullanmakta ve mesleki şüpheciliğimizi sürdürmekteyiz. Tarafımızca ayrıca:

Konsolide finansal tablolardaki hata veya hile kaynaklı "önemli yanlışlık" riskleri belirlenmekte ve değerlendirilmekte; bu risklere karşılık veren denetim prosedürleri tasarlanmakta ve uygulanmakta ve görüşümüze dayanak teşkil edecek yeterli ve uygun denetim kanıtı elde edilmektedir. Hile; muvazaa, sahtekarlık, kasıtlı ihmal, gerçeğe aykırı beyan veya iç kontrol ihlali fiillerini içerebildiğinden, hile kaynaklı önemli bir yanlışlığı tespit edememe riski, hata kaynaklı önemli bir yanlışlığı tespit edememe riskinden yüksektir.

Grup'un iç kontrolünün etkinliğine ilişkin bir görüş bildirmek amacıyla değil ama duruma uygun denetim prosedürlerini tasarlamak amacıyla denetimle ilgili iç kontrol değerlendirilmektedir.

Yönetim tarafından kullanılan muhasebe politikalarının uygunluğu ile yapılan muhasebe tahminleri ile ilgili açıklamaların makul olup olmadığı değerlendirilmektedir.

Elde edilen denetim kanıtlarına dayanarak Grup'un sürekliliğini devam ettirme kabiliyetine ilişkin ciddi şüphe oluşturabilecek olay veya şartlarla ilgili önemli bir belirsizliğin mevcut olup olmadığı hakkında ve yönetimin işletmenin sürekliliği esasını kullanmasının uygunluğu hakkında sonuca varılmaktadır.



5. Bağımsız Denetçinin Konsolide Finansal Tabloların Bağımsız Denetimine İlişkin Sorumlulukları  
(Devamı)

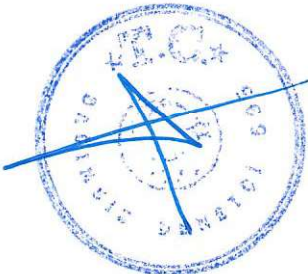
Önemli bir belirsizliğin mevcut olduğu sonucuna varmamız hâlinde, raporumuzda, finansal tablolardaki ilgili açıklamalara dikkat çekmemiz ya da bu açıklamaların yetersiz olması durumunda olumlu görüş dışında bir görüş vermemiz gerekmektedir. Vardığımız sonuçlar, bağımsız denetçi raporu tarihine kadar elde edilen denetim kanıtlarına dayanmaktadır. Bununla birlikte, gelecekteki olay veya şartlar Grup'un sürekliliğini sona erdirebilir.

Finansal tabloların açıklamaları dahil olmak üzere, genel sunumu ve içeriği ile bu tabloların, temelini oluşturan işlem ve olayları gerçeğe uygun sunumu sağlayacak şekilde yansıtıp yansıtmadığı değerlendirilmektedir.

Diğer hususların yanı sıra, denetim sırasında tespit ettiğimiz önemli iç kontrol eksiklikleri dahil olmak üzere, bağımsız denetimin planlanan kapsamı ve zamanlaması ile önemli denetim bulgularını üst yönetimden sorumlu olanlara bildirmekteyiz.

Bağımsızlığa ilişkin etik hükümlere uygunluk sağladığımızı üst yönetimden sorumlu olanlara bildirmiş bulunmaktayız. Ayrıca bağımsızlık üzerinde etkisi olduğu düşünülebilecek tüm ilişkiler ve diğer hususlar ile varsa, ilgili önlemleri üst yönetimden sorumlu olanlara iletmış bulunmaktayız.

Üst yönetimden sorumlu olanlara bildirilen konular arasından, cari döneme ait konsolide finansal tabloların bağımsız denetiminde en çok önem arz eden konuları yani kilit denetim konularını belirlemekteyiz. Mevzuatın konunun kamuya açıklanmasına izin vermediği durumlarda veya konuyu kamuya açıklamanın doğuracağı olumsuz sonuçların, kamuya açıklamanın doğuracağı kamu yararını aşacağıın makul şekilde beklendiği oldukça istisnai durumlarda, ilgili hususun bağımsız denetçi raporumuzda bildirilmemesine karar verebiliriz.



**B) Mevzuattan Kaynaklanan Diğer Yükümlülükler**

1. 6102 sayılı Türk Ticaret Kanunu'nun ("TTK") 402. maddesi'nin dördüncü fıkrası uyarınca, Şirketin 1 Ocak - 31 Aralık 2025 hesap döneminde defter tutma düzeninin, kanun ile Şirket esas sözleşmesinin finansal raporlamaya ilişkin hükümlerine uygun olmadığına dair önemli bir hususa rastlanmamıştır.

2. TTK'nın 402. maddesi'nin dördüncü fıkrası uyarınca, Yönetim Kurulu tarafımıza denetim kapsamında istenen açıklamaları yapmış ve istenen belgeleri vermiştir.

Bu bağımsız denetimi yürütüp sonuçlandıran sorumlu denetçi Ömer Necdet AYDEMİR'dir.

*İstanbul, 6 Mart 2026*

**ULUSAL BAĞIMSIZ DENETİM VE**



**YEMİNLİ MALİ MÜŞAVİRLİK A.Ş.**

Registered Firm of US PCAOB "Public Company Accounting Oversight Board"

Member of Russell Bedford International A Global Network of Independent Professional Services Firms

**Ömer Necdet AYDEMİR**

**Sorumlu Denetçi**

## İÇİNDEKİLER

Sayfa No

KONSOLİDE FİNANSAL DURUM TABLOSU .....	1-2
KONSOLİDE KAR VEYA ZARAR VE DİĞER KAPSAMLI GELİR TABLOSU .....	3
KONSOLİDE ÖZKAYNAKLAR DEĞİŞİM TABLOSU .....	4
KONSOLİDE NAKİT AKIŞ TABLOSU.....	5
KONSOLİDE FİNANSAL TABLOLARA AİT DİPNOTLAR .....	6-51

**ÖZERDEN AMBALAJ SANAYİ ANONİM ŞİRKETİ ve BAĞLI ORTAKLIĞI**  
**31 ARALIK 2025 TARİHİNDE SONA EREN HESAP DÖNEMİNE AİT**  
**KONSOLİDE FİNANSAL DURUM TABLOSU**  
(Tutarlar aksi belirtilmedikçe Türk Lirası (“TL”) olarak ifade edilmiştir.)

<b>VARLIKLAR</b>	<b>Dipnot Referansları</b>	<b>Bağımsız Denetimden Geçmiş 31.12.2025</b>	<b>Bağımsız Denetimden Geçmiş 31.12.2024</b>
<b>Dönen Varlıklar</b>		<b>241.683.735</b>	<b>288.547.110</b>
Nakit ve Nakit Benzerleri	3	80.524.671	70.996.035
Finansal Yatırımlar	4	-	9.335.020
Ticari Alacaklar			
- İlişkili Olmayan Taraflardan Ticari Alacaklar	5	83.205.059	79.496.603
Diğer Alacaklar			
- İlişkili Olmayan Taraflardan Diğer Alacaklar		1.309.419	410.283
Stoklar	6	58.153.790	97.970.132
Peşin Ödenmiş Giderler			
- İlişkili Olmayan Taraflara Peşin Ödenmiş Giderler	7	15.111.231	20.716.910
Cari Dönem Vergisi ile İlgili Varlıklar		2.250.741	4.595.110
Diğer Dönen Varlıklar		1.128.824	5.027.017
<b>Duran Varlıklar</b>		<b>157.743.654</b>	<b>178.220.666</b>
Diğer Alacaklar			
- İlişkili Olmayan Taraflardan Diğer Alacaklar		9.446	12.364
Kullanım Hakkı Varlıkları	10	-	1.505.020
Maddi Duran Varlıklar	9	156.879.539	175.420.384
Maddi Olmayan Duran Varlıklar			
- Diğer Maddi Olmayan Duran Varlıklar	11	854.669	1.282.898
Ertelenmiş Vergi Varlığı	20	-	-
<b>TOPLAM VARLIKLAR</b>		<b>399.427.389</b>	<b>466.767.776</b>

İlişikteki dipnotlar konsolide finansal tabloların ayrılmaz parçasını oluşturur.

**ÖZERDEN AMBALAJ SANAYİ ANONİM ŞİRKETİ ve BAĞLI ORTAKLIĞI**  
**30 ARALIK 2025 TARİHİNDE SONA EREN HESAP DÖNEMİNE AİT**  
**KONSOLİDE FİNANSAL DURUM TABLOSU**  
(Tutarlar aksi belirtilmedikçe Türk Lirası (“TL”) olarak ifade edilmiştir.)

<b>KAYNAKLAR</b>	<b>Dipnot Referansları</b>	<b>Bağımsız Denetimden Geçmiş 31.12.2025</b>	<b>Bağımsız Denetimde Geçmiş 31.12.2024</b>
<b>Kısa Vadeli Yükümlülükler</b>		<b>58.131.061</b>	<b>74.919.723</b>
Kısa Vadeli Borçlanmalar			
- Banka Kredileri	12	-	-
- Kiralama İşlemlerinden Borçlar	12	-	480.469
- Diğer Kısa Vadeli Borçlanmalar	12	683.820	1.826.228
Ticari Borçlar			
- İlişkili Olmayan Taraflara Ticari Borçlar	5	33.866.179	52.770.963
Çalışanlara Sağlanan Faydalar Kapsamında Borçlar	8	9.900.153	12.759.871
Diğer Borçlar			
- İlişkili Olmayan Taraflara Diğer Borçlar		-	-
Ertelenmiş Gelirler		3.562.416	2.706.363
Dönem Karı Vergi Yükümlülüğü	20	-	-
Kısa Vadeli Karşılıklar			
- Diğer Kısa Vadeli Karşılıklar	13	805.258	1.054.021
- Çalışanlara Sağlanan Faydalara İlişkin Karşılıklar	13	9.028.551	3.321.808
Diğer Kısa Vadeli Yükümlülükler		284.684	-
<b>Uzun Vadeli Yükümlülükler</b>		<b>16.930.701</b>	<b>9.654.559</b>
Uzun Vadeli Borçlanmalar			
- Kiralama İşlemlerinden Borçlar	12	-	-
Uzun Vadeli Karşılıklar			
- Çalışanlara Sağlanan Faydalara İlişkin Karşılıklar	13	5.926.319	7.809.836
Ertelenmiş Vergi Yükümlülüğü	20	11.004.382	1.844.723
<b>ÖZKAYNAKLAR</b>		<b>324.365.627</b>	<b>382.193.494</b>
<b>Ana Ortaklığa Ait Özkaynaklar</b>		<b>324.365.627</b>	<b>382.193.494</b>
Ödenmiş Sermaye	15	73.500.000	73.500.000
Geri Alınmış Paylar (-)	15	(5.364.763)	(5.364.763)
Sermaye Düzeltme Farkları	15	295.172.774	295.172.774
Kar veya Zararda Yeniden Sınıflandırılmayacak			
Birikmiş Diğer Kapsamlı Gelirler veya Giderler			
- Tanımlanmış Fayda Planları Yeniden Ölçüm Kazançları/(Kayıpları)		(5.118.165)	(4.598.577)
Kar veya Zararda Yeniden Sınıflandırılacak			
Birikmiş Diğer Kapsamlı Gelirler veya Giderler			
- Yabancı Para Çevrim Farkları		207.703	(1.065.203)
Kardan Ayrılan Kısıtlanmış Yedekler		17.719.052	17.719.052
Geçmiş Yıllar Karı/(Zararı)		6.830.211	73.345.053
Net Dönem Karı/(Zararı)		(58.581.185)	(66.514.842)
<b>Kontrol Gücü Olmayan Paylar</b>		<b>-</b>	<b>-</b>
<b>TOPLAM KAYNAKLAR</b>		<b>399.427.389</b>	<b>466.767.776</b>

İlişikteki dipnotlar konsolide finansal tabloların ayrılmaz parçasını oluşturur.

**ÖZERDEN AMBALAJ SANAYİ ANONİM ŞİRKETİ ve BAĞLI ORTAKLIĞI**  
**1 OCAK - 31 ARALIK 2025 HESAP DÖNEMİNE AİT**  
**KONSOLİDE KAR VEYA ZARAR VE DİĞER KAPSAMLI GELİR TABLOSU**  
(Tutarlar aksi belirtilmedikçe Türk Lirası ("TL") olarak ifade edilmiştir.)

	Dipnot Referansları	Bağımsız Denetimden Geçmiş 01.01.- 31.12.2025	Bağımsız Denetimden Geçmiş 01.01.- 31.12.2024
<b>KAR VEYA ZARAR KISMI</b>			
Hasılat	16	554.402.128	618.665.103
Satışların Maliyeti (-)	16	(370.360.477)	(414.170.221)
<b>BRÜT KAR</b>		<b>184.041.651</b>	<b>204.494.882</b>
Genel Yönetim Giderleri (-)	17	(110.351.191)	(95.255.387)
Pazarlama Giderleri (-)	17	(105.848.973)	(109.283.764)
Araştırma ve Geliştirme Giderleri (-)	17	(1.176.893)	(8.617.108)
Esas Faaliyetlerden Diğer Gelirler	18	31.586.991	29.989.296
Esas Faaliyetlerden Diğer Giderler (-)	18	(15.057.043)	(10.225.243)
<b>ESAS FAALİYET KARI</b>		<b>(16.805.458)</b>	<b>11.102.676</b>
Yatırım Faaliyetlerinden Gelirler		15.692.413	8.947.543
TFRS 9 Değer Düşüklüğü (-)		-	-
<b>FİNANSMAN GİDERİ ÖNCESİ FAALİYET KARI</b>		<b>(1.113.045)</b>	<b>20.050.219</b>
Finansman Gelirleri	19	5.051.772	7.853.065
Parasal Kayıp (-)		(49.001.705)	(80.247.620)
Finansman Giderleri (-)	19	(4.185.352)	(7.443.324)
<b>SÜRDÜRÜLEN FAALİYETLER VERGİ ÖNCESİ KARI</b>		<b>(49.248.330)</b>	<b>(59.787.660)</b>
<b>Sürdürülen Faaliyetler Vergi Gideri</b>			
- Dönem Vergi Gideri	20	-	-
- Ertelenmiş Vergi (Gideri)/Geliri	20	(9.332.855)	(6.727.182)
<b>DÖNEM KARI/(ZARARI)</b>		<b>(58.581.185)</b>	<b>(66.514.842)</b>
<b>Kar veya Zararda Yeniden Sınıflandırılmayacaklar</b>			
<b>Diğer Kapsamlı Gelir/(Gider)</b>			
- Tanımlanmış Fayda Planları Yeniden Ölçüm Kazançları/(Kayıpları)		(692.784)	(3.628.447)
- Ertelenmiş Vergi (Gideri)/Geliri		173.196	907.112
<b>Kar veya Zararda Yeniden Sınıflandırılacak</b>			
<b>Diğer Kapsamlı Gelir/Gider</b>			
- Yabancı Para Çevirim Farkları		1.272.906	(93.369)
<b>TOPLAM KAPSAMLI GELİR/(GİDER)</b>		<b>(57.827.867)</b>	<b>(69.329.546)</b>
<b>Dönem Karının/(Zararının) Dağılımı</b>			
Kontrol Gücü Olmayan Payları		-	-
Ana Ortaklık Payları		(58.581.185)	(66.514.842)
<b>Kapsamlı Gelirin Dağılımı</b>			
Kontrol Gücü Olmayan Payları		-	-
Ana Ortaklık Payları		(57.827.867)	(69.329.546)
<b>Hisse Başına Kazanç</b>	21	<b>(0,80)</b>	<b>(0,90)</b>

İlişikteki dipnotlar konsolide finansal tabloların ayrılmaz parçasını oluşturur.

**ÖZERDEN AMBALAJ SANAYİ ANONİM ŞİRKETİ ve BAĞLI ORTAKLIĞI**  
**1 OCAK - 31 ARALIK 2025 HESAP DÖNEMİNE AİT**  
**KONSOLİDE ÖZKAYNAK DEĞİŞİM TABLOSU**  
(Tutarlar aksi belirtilmedikçe Türk Lirası (“TL”) olarak ifade edilmiştir.)

	Dipnot Referansları	Ödenmiş Sermaye	Sermaye Düzeltme Farkları	Kar veya Zararda Yeniden Sınıflandırılmayacak Birikmiş Diğer Kapsamlı Gelirler veya Giderler	Kar veya Zararda Yeniden Sınıflandırılacak Birikmiş Diğer Kapsamlı Gelirler veya Giderler	Tanımlanmış Fayda Planları Yeniden Ölçüm Kazançları/Kayıpları	Yabancı Para Çevrim Farkı	Kardan Ayrılan Kısıtlanmış Yedekler	Geri Alınmış Paylar	Geçmiş Yıllar Karı/(Zararı)	Net Dönem Karı/(Zararı)	Ana Ortaklığı Ait Özkaynaklar	Kontrol Gücü Olmayan Paylar	Toplam Özkaynaklar
<b>01 Ocak 2024 bakiyesi</b>		<b>21.000.000</b>	<b>278.954.302</b>	<b>(1.877.242)</b>	<b>(971.834)</b>			<b>17.719.052</b>	<b>(5.364.763)</b>	<b>(108.618.505)</b>	<b>250.682.030</b>	<b>451.523.040</b>	-	<b>451.523.040</b>
Transferler		52.500.000	16.218.472	-	-			-	-	181.963.558	(250.682.030)	-	-	-
Toplam Kapsamlı Gelir		-	-	(2.721.335)	(93.369)			-	-	-	(66.514.842)	(69.329.546)	-	(69.329.546)
<b>31 Aralık 2024 bakiyesi</b>		<b>73.500.000</b>	<b>295.172.774</b>	<b>(4.598.577)</b>	<b>(1.065.203)</b>			<b>17.719.052</b>	<b>(5.364.763)</b>	<b>73.345.053</b>	<b>(66.514.842)</b>	<b>382.193.494</b>	-	<b>382.193.494</b>
<b>01 Ocak 2025 bakiyesi</b>		<b>73.500.000</b>	<b>295.172.774</b>	<b>(4.598.577)</b>	<b>(1.065.203)</b>			<b>17.719.052</b>	<b>(5.364.763)</b>	<b>73.345.053</b>	<b>(66.514.842)</b>	<b>382.193.494</b>	-	<b>382.193.494</b>
Transferler		-	-	-	-			-	-	(66.514.842)	66.514.842	-	-	-
Toplam Kapsamlı Gelir		-	-	(519.588)	1.272.906			-	-	-	(58.581.185)	(57.827.867)	-	(57.827.867)
<b>31 Aralık 2025 bakiyesi</b>		<b>73.500.000</b>	<b>295.172.774</b>	<b>(5.118.165)</b>	<b>207.703</b>			<b>17.719.052</b>	<b>(5.364.763)</b>	<b>6.830.211</b>	<b>(58.581.185)</b>	<b>324.365.627</b>	-	<b>324.365.627</b>

İlişikteki dipnotlar konsolide finansal tabloların ayrılmaz parçasını oluşturur.

**ÖZERDEN AMBALAJ SANAYİ ANONİM ŞİRKETİ ve BAĞLI ORTAKLIĞI**  
**1 OCAK - 31 ARALIK 2025 HESAP DÖNEMİNE AİT**  
**KONSOLİDE NAKİT AKIŞ TABLOSU**  
(Tutarlar aksi belirtilmedikçe Türk Lirası (“TL”) olarak ifade edilmiştir.)

	Dipnot Referansları	Bağımsız Denetimden Geçmiş 01.01.- 31.12.2025	Bağımsız Denetimden Geçmiş 01.01.- 31.12.2024
<b>FAALİYETLERDEN DOĞAN NAKİT AKIŞLARI</b>			
<b>A. İŞLETME FAALİYETLERİNDEN NAKİT AKIŞLARI</b>			
<b>Dönem Karı</b>		15.734.441	21.220.844
<b>Dönem Net Karı/(Zararı) Mutabakatı ile İlgili Düzeltmeler</b>		<b>(58.581.185)</b>	<b>(66.514.842)</b>
Amortisman ve İtfa Gideri ile İlgili Düzeltmeler		23.036.554	27.960.121
Değer Düşüklüğü/(İptali) ile İlgili Düzeltmeler			
-Alacaklarda Değer Düşüklüğü/(İptali) ile İlgili Düzeltmeler		(214.764)	1.995.672
Karşılıklar ile İlgili Düzeltmeler			
-Çalışanlara Sağlanan Faydalara İlişkin Karşılıklar/(İptaller) ile İlgili Düzeltmeler		10.239.429	4.108.208
-Diğer Karşılıklar/(İptaller) ile İlgili Düzeltmeler		-	(1.085.550)
Faiz (Gelirleri)/Giderleri ile İlgili Düzeltmeler			
-Faiz Gelirleri ile İlgili Düzeltmeler		(15.692.413)	(8.728.410)
-Faiz Giderleri ile İlgili Düzeltmeler		2.774.191	5.345.609
Sabit Kıymet Satış Karı ile İlgili Düzeltmeler		-	(219.133)
Vergi (Geliri)/Gideri ile İlgili Düzeltmeler		9.332.855	6.727.182
Parasal Kazançlar/(Kayıplar)		48.578.594	51.676.526
<b>İşletme Sermayesinde Gerçekleşen Değişimler</b>		<b>(3.738.820)</b>	<b>(44.539)</b>
Ticari Alacaklardaki Değişimler		(22.255.946)	(12.979.237)
Faaliyetlerle İlgili Diğer Alacaklardaki Değişimler		8.847.613	(5.017.416)
Stoklardaki Değişimler		16.694.089	2.624.420
Peşin Ödenmiş Giderlerdeki Değişimler		716.213	8.589.566
Ticari Borçlardaki Değişimler		(6.450.136)	21.021.945
Çalışanlara Sağlanan Faydalar Kapsamında Borçlardaki Değişimler		151.781	(606.939)
Ertelenmiş Gelirlerdeki Değişimler		1.494.791	693.475
Faaliyetlerle İlgili Diğer Borçlardaki Değişimler		284.684	(4.270.535)
Ödenen Vergiler		1.259.862	(10.099.818)
Ödenen Kıdem Tazminatları		(4.481.771)	-
<b>B. YATIRIM FAALİYETLERİNDEN KAYNAKLANAN NAKİT AKIŞLARI</b>		<b>(2.562.460)</b>	<b>(24.928.529)</b>
Maddi Duran Varlıkların Satışından Kaynaklanan Nakit Girişleri		66.141	4.824.337
Maddi Duran Varlıkların Alımından Kaynaklanan Nakit Çıktıları		(2.628.601)	(29.752.866)
<b>C. FİNANSMAN FAALİYETLERİNDEN NAKİT AKIŞLARI</b>		<b>11.839.756</b>	<b>(2.841.143)</b>
Borçlanmadaki Değişimler		(711.394)	(4.294.772)
Ödenen Faiz (-)		(2.774.191)	(5.345.609)
Alınan Faiz		15.692.413	8.728.410
Kira Sözleşmelerinden Kaynaklanan Borç Ödemelerine İlişkin Nakit Çıktıları		(367.072)	(1.929.172)
<b>D. Nakit ve Nakit Benzerleri Üzerindeki Enflasyon Etkisi</b>		<b>(16.756.007)</b>	<b>(34.454.894)</b>
<b>E. Yabancı Para Çevrim Farklarının Nakit ve Nakit Benzerleri Üzerindeki Etkisi</b>		<b>1.272.906</b>	<b>(93.371)</b>
<b>Nakit ve Nakit Benzerlerindeki Net Artış/(Azalış)</b>		<b>9.528.636</b>	<b>(41.097.093)</b>
Dönem Başı Nakit ve Nakit Benzerleri	3	70.996.035	112.093.128
Dönem Sonu Nakit ve Nakit Benzerleri	3	80.524.671	70.996.035

İlişikteki dipnotlar konsolide finansal tabloların ayrılmaz parçasını oluşturur.

**ÖZERDEN AMBALAJ SANAYİ ANONİM ŞİRKETİ ve BAĞLI ORTAKLIĞI**  
**1 OCAK – 31 ARALIK 2025 HESAP DÖNEMİNE AİT**  
**KONSOLİDE FİNANSAL TABLOLARA AİT AÇIKLAYICI DİPNOTLAR**  
(Tutarlar aksi belirtilmedikçe Türk Lirası (“TL”) olarak ifade edilmiştir).

## 1. GRUP’UN ORGANİZASYONU VE FAALİYET KONUSU

### 1.1. Genel Bilgiler

Özerden Ambalaj Sanayi Anonim Şirketi (“A.Ş.”) 2000 yılında kurulmuştur. Özerden Ambalaj Sanayi A.Ş. (“Şirket” veya “Ana Ortak”) ve Bağlı Ortaklığı (hepsi birlikte “Grup” olarak adlandırılmıştır) ambalaj ve paketleme sektöründe faaliyet göstermektedir. Grup’un kuruluş tarihindeki ticaret unvanı Hüseyin Nami Özerden İzolasyon Levhası Balonlu Naylon Ambalajlama ve İnşaat Sanayi Ticaret A.Ş. olup, 30 Mayıs 2012 tarih ve 8079 sayılı Türkiye Ticaret Sicili Gazetesi’nde ilan edilerek Özerden Plastik Sanayi ve Ticaret A.Ş. olarak, 26 Temmuz 2023 tarihinde ise, Özerden Ambalaj Sanayi Anonim Şirketi olarak değiştirilmiştir. Grup’un başlıca faaliyetleri, balonlu naylon, yalıtkan levhası, yapboz köpük, çikolata yastığı, çeşitli paketleme ve ambalaj ürünlerinin üretimi ve satışlarıdır.

Grup, Sermaye Piyasası Kanunu’na tabi ve Borsa İstanbul’a (“BİST”) kayıtlı olup, OZRDN kodu ile ana pazarda işlem görmektedir.

28 Mayıs 2020 tarihinde Grup’un 2020/10 No’lu kararı ile Dilovası, Kocaeli adresinde şubesi açılmıştır.

Grup’un kayıtlı adresi, Reşitpaşa Mahallesi, Eski Büyükdere Caddesi, Windowist Blok No: 26/24 Sarıyer, İstanbul, Türkiye’dir.

Bundan böyle finansal tablolarda ve dipnotlarda, Özerden Ambalaj Sanayi Anonim Şirketi ve konsolide edilmiş bağlı ortaklığı, “Grup” olarak adlandırılacaktır.

Grup’un 31 Aralık 2025 tarihi itibarıyla personel sayısı, 98’dir (31 Aralık 2024: 143).

Şirket’in 31 Aralık 2025 ve 2024 tarihi itibarıyla hisselerinin çoğunluğunu elinde bulunduran hissedarlar aşağıdaki gibidir.

	31.12.2025		31.12.2024	
	Pay yüzdesi (%)	Pay tutarı	Pay yüzdesi (%)	Pay tutarı
Naci Tamer Özerden	41,19	30.274.040	41,19	30.274.040
Diğer	58,81	43.225.960	58,81	43.225.960
	<b>100,00</b>	<b>73.500.000</b>	<b>100,00</b>	<b>73.500.000</b>
<b>Sermaye Düzeltme Farkları</b>		<b>295.172.774</b>		<b>295.172.774</b>
		<b>368.672.774</b>		<b>368.672.774</b>

Grup’un çıkarılmış sermayesi her biri 1 TL nominal bedeldeki 73.500.000 adet hisseden oluşmaktadır (31 Aralık 2024: 73.500.000 Adet). Şirket’in 21.000.000 TL olan çıkarılmış sermayesi, 73.500.000 TL’ye çıkarılması, İstanbul Ticaret Sicil Müdürlüğü tarafından tescil edilmiş, 2 Ekim 2024 tarih ve 11177 sayılı Ticaret Sicil Gazetesi’nde yayımlanmıştır. Böylece, 2024 yılında, B Grubu hissesinde, 52.500.000 adet ve 52.500.000 TL değerinde, sermaye artışı gerçekleşmiştir.

**ÖZERDEN AMBALAJ SANAYİ ANONİM ŞİRKETİ ve BAĞLI ORTAKLIĞI**  
**1 OCAK – 31 ARALIK 2025 HESAP DÖNEMİNE AİT**  
**KONSOLİDE FİNANSAL TABLOLARA AİT AÇIKLAYICI DİPNOTLAR**  
(Tutarlar aksi belirtilmedikçe Türk Lirası (“TL”) olarak ifade edilmiştir).

## 1. GRUP’UN ORGANİZASYONU VE FAALİYET KONUSU (Devamı)

Şirket ana pazarda işlem görmektedir. Grup’un çıkarılmış sermayesi 73.500.000 TL olup söz konusu çıkarılmış sermayesi muvazaadan arı şekilde tamamen ödenmiştir. Bu sermaye her biri 1 (Bir) Türk Lirası itibari değerinde 4.674.657 adet A grubu nama yazılı ve 68.825.343 adet B grubu hamiline yazılı pay olmak üzere toplam 73.500.000 adet paya bölünmüştür (31 Aralık 2024: 4.674.657 adet A grubu nama yazılı ve 68.825.343 adet B grubu hamiline yazılı pay olmak üzere toplam 73.500.000 adet paya bölünmüştür).

Ana sözleşmenin 8., 13. ve 20. Maddelerinde ifade edildiği üzere (A) grubu payların yönetim kurulu üyelerinin seçiminde aday gösterme imtiyazı, genel kurul toplantılarında oy hakkı imtiyazı, tasfiye kararı alınması ve tasfiye memurlarını aday gösterme imtiyazı vardır. (B) Grubu hamiline yazılı paylara ise özel bir hak veya imtiyaz tanınmamıştır.

### 1.2. Konsolide Finansal Tablolara Dahil Edilen Bağlı Ortaklıklar

Ünvanı	Faaliyet Konusu	Ülkesi	31.12.2025	31.12.2024
			Etkin Ortaklık Oranı (%)	Etkin Ortaklık Oranı (%)
Bizofol GmbH	Ambalaj ve inşaat malzemeleri	Almanya	100	100

Bağlı ortaklık Bizofol GmbH, 8 Şubat 2022 tarihinde Almanya’da, ambalaj ve yalıtım malzemeleri sektöründe pazarlama ve satış faaliyeti konusu altında kurulmuştur.

## 2. FİNANSAL TABLOLARIN SUNUMUNA İLİŞKİN ESASLAR

### 2.1. Sunuma İlişkin Temel Esaslar

Grup’un Türkiye’de faaliyette bulunan şirketleri, muhasebe kayıtlarını ve yasal finansal tablolarını Sermaye Piyasası Kurulu (“SPK”) tarafından kabul edilen muhasebe ve finansal raporlama standartlarına (“SPK Finansal Raporlama Standartları”), Türk Ticaret Kanunu (“TTK”) ve Vergi Mevzuatı hükümlerine ve Maliye Bakanlığı’nca yayımlanan Tek Düzen Hesap Planı gereklerine uygun olarak Türk Lirası şeklinde hazırlamaktadır. Yurtdışında faaliyette bulunan bağlı ortaklıklar ve müşterek yönetime tabi ortaklıklar ise muhasebe kayıtlarını ve yasal finansal tablolarını faaliyette buldukları ülke kanunlarına ve düzenlemelerine uygun olarak hazırlamaktadır.

Konsolide finansal tablolar, Şirket’in, bağlı ve müşterek yönetime tabi ortaklıklarının yasal kayıtlarına dayandırılmış ve TL cinsinden ifade edilmiş olup SPK’nin tebliğlerine uygun olarak, Grup’un finansal durumunu layıkıyla arz edebilmesi için, birtakım tashihlere ve sınıflandırma değişikliklerine tabi tutularak hazırlanmıştır. Düzeltme kayıtlarının başlıcaları, konsolidasyon muhasebesinin uygulanması, ertelenmiş vergi hesaplaması, kıdem tazminatı ile diğer karşılıkların hesaplamasıdır. Gerçeğe uygun değerden taşınan finansal varlıklar ve yükümlülükler hariç, konsolide finansal tablolar tarihi maliyet esasına göre hazırlanmıştır.

Konsolide finansal tablolar Sermaye Piyasası Kurulu’nun 13 Haziran 2013 tarih ve 28676 sayılı Resmî Gazete’de yayımlanan Seri II, 14.1 No’lu “Sermaye Piyasasında Finansal Raporlamaya İlişkin Esaslar Tebliği” (“Tebliğ”) hükümlerine uygun olarak hazırlanmış olup Tebliğin 5. Maddesine istinaden Kamu Gözetimi Muhasebe ve Denetim Standartları Kurumu tarafından yürürlüğe konulmuş olan Türkiye Muhasebe Standartları (“TMS”) ve Türkiye Finansal Raporlama Standartları (“TFRS”) ile bunlara ilişkin ek ve yorumları esas alınmıştır.

**ÖZERDEN AMBALAJ SANAYİ ANONİM ŞİRKETİ ve BAĞLI ORTAKLIĞI**  
**1 OCAK – 31 ARALIK 2025 HESAP DÖNEMİNE AİT**  
**KONSOLİDE FİNANSAL TABLOLARA AİT AÇIKLAYICI DİPNOTLAR**  
(Tutarlar aksi belirtilmedikçe Türk Lirası (“TL”) olarak ifade edilmiştir).

---

## **2. FİNANSAL TABLOLARIN SUNUMUNA İLİŞKİN ESASLAR (Devamı)**

Ayrıca finansal tablolar, KGK tarafından 4 Ekim 2022 tarihinde yayımlanan “TFRS Taksonomisi” ile SPK tarafından yayımlanan Finansal Tablo Örnekleri ve Kullanım Rehberi’nde belirlenmiş olan formatlara uygun olarak SPK’nın finansal tablo ve dipnot formatları esas alınarak sunulmuştur. Bununla birlikte Grup TTK gereğince hazırlanan konsolide finansal tablolarını yasal kayıtlara TFRS uyarınca doğru sunumun yapılması amacıyla belirtilen muhasebe politikaları çerçevesinde düzenlemiştir.

### **Para Ölçüm Birimi ve Raporlama Birimi**

İlişikte sunulan konsolide finansal tablolar faaliyette bulunduğu temel ekonomik çevrede geçerli olan fonksiyonel para birimi ile sunulmuştur. Grup’un mali durumu ve faaliyet sonuçları Grup’un geçerli para birimi olan Türk Lirası (“TL”) cinsinden ifade edilmiştir.

### **Yüksek Enflasyon Dönemlerinde Konsolide Finansal Tabloların Düzeltilmesi**

Grup, KGK tarafından 23 Kasım 2023 tarihinde yapılan duyuru ve yayınlanan “Yüksek Enflasyonlu Ekonomilerde Finansal Raporlama Hakkında Uygulama Rehberi”ne istinaden 31 Mart 2024 tarihli ve aynı tarihte sona eren yıla ilişkin konsolide finansal tablolarını TMS 29 “Yüksek Enflasyonlu Ekonomilerde Finansal Raporlama” Standardını uygulayarak hazırlamıştır. Söz konusu standart uyarınca, yüksek enflasyonlu bir ekonomiye ait para birimi esas alınarak hazırlanan finansal tabloların, bu para biriminin bilanço tarihindeki satın alma gücünde hazırlanması ve önceki dönem finansal tabloların da karşılaştırma amacıyla karşılaştırmalı bilgiler raporlama dönemi sonundaki cari ölçüm birimi cinsinden ifade edilir. Grup bu nedenle, 31 Aralık 2024 tarihli konsolide finansal tablolarını da, 31 Aralık 2025 tarihi itibarıyla satın alma gücü esasına göre sunmuştur.

SPK’nın 28 Aralık 2023 tarih ve 81/1820 sayılı kararı uyarınca, Türkiye Muhasebe Standartlarını ve Türkiye Finansal Raporlama Standartlarını uygulayan finansal raporlama düzenlemelerine tabi ihraççılar ile sermaye piyasası kurumlarının, 31 Aralık 2023 tarihi itibarıyla sona eren hesap dönemlerine ait yıllık finansal raporlarından başlamak üzere TMS 29 hükümlerini uygulamak suretiyle enflasyon muhasebesi uygulamasına karar verilmiştir.

Raporlama tarihi itibarıyla, Tüketici Fiyat Endeksi (“TÜFE”) rakamına göre son üç yılın genel satın alma gücündeki kümülatif değişim %100’ün üzerinde olduğu için, Türkiye’de faaliyet gösteren işletmelerin 31 Aralık 2023 tarihinde veya bu tarihten sonra sona eren raporlama dönemlerinde TMS 29 “Yüksek Enflasyonlu Ekonomilerde Finansal Raporlama” standardını uygulamaları gerekmektedir.

**ÖZERDEN AMBALAJ SANAYİ ANONİM ŞİRKETİ ve BAĞLI ORTAKLIĞI**  
**1 OCAK – 31 ARALIK 2025 HESAP DÖNEMİNE AİT**  
**KONSOLİDE FİNANSAL TABLOLARA AİT AÇIKLAYICI DİPNOTLAR**  
(Tutarlar aksi belirtilmedikçe Türk Lirası (“TL”) olarak ifade edilmiştir).

## 2. FİNANSAL TABLOLARIN SUNUMUNA İLİŞKİN ESASLAR (Devamı)

Aşağıdaki tabloda Türkiye İstatistik Kurumu (“TÜİK”) tarafından yayınlanan Tüketici Fiyat Endeksleri dikkate alınarak hesaplanan ilgili yıllara ait enflasyon oranları yer almaktadır:

Tarih	Endeks	Düzeltilme Katsayısı	Üç Yıllık Kümülatif Enflasyon Oranları (%)
31.12.2025	3.513,87	1,00000	211
31.12.2024	2.684,55	1,30892	291
31.12.2023	1.859,38	1,88981	268

Grup’un yüksek enflasyonlu ekonomilerde finansal raporlama amacıyla yaptığı düzeltme işleminin ana unsurları aşağıdaki gibidir:

- TL cinsinden hazırlanmış cari dönem konsolide finansal tablolar, bilanço tarihindeki satın alma gücü ile ifade edilmekte olup önceki raporlama dönemlerine ait tutarlar da yine raporlama dönemi sonundaki satın alma gücüne göre düzeltilerek ifade edilmektedir.
- Parasal varlık ve yükümlülükler, hali hazırda, bilanço tarihindeki cari satın alma gücü ile ifade edildiğinden düzeltilmemektedir. Parasal olmayan kalemlerin enflasyona göre düzeltilmiş değerlerinin, geri kazanılabilir tutarı ya da net gerçekleşebilir değeri aştığı durumda, sırasıyla TMS 36 ve TMS 2 hükümleri uygulanmıştır.
- Bilanço tarihindeki cari satın alma gücüyle ifade edilmemiş olan parasal olmayan varlık ve yükümlülükler ile özkaynak kalemleri, ilgili düzeltme katsayıları kullanılarak düzeltilmiştir.
- Bilançodaki parasal olmayan kalemlerin kapsamlı gelir tablosuna etkisi olanlar dışındaki kapsamlı gelir tablosunda yer alan tüm kalemler, gelir ve gider hesaplarının mali tablolara ilk olarak yansıtıldıkları dönemler üzerinden hesaplanan katsayılar ile endekslenmişlerdir.

Enflasyonun Grup’un cari dönemdeki net parasal varlık pozisyonu üzerindeki etkisi, konsolide kar veya zarar tablosunda net parasal pozisyon karı veya zararı hesabına kaydedilmiştir.

### 2.2. Muhasebe Politikalarında Değişiklikler ve Hatalar

Muhasebe politikalarında yapılan önemli değişiklikler ve tespit edilen önemli muhasebe hataları geriye dönük olarak uygulanır ve önceki dönem konsolide finansal tabloları yeniden düzenlenir. Muhasebe tahminlerindeki değişiklikler, yalnızca bir dönem ilişkin ise, değişikliğin yapıldığı cari dönemde, gelecek dönemlere ilişkin ise, hem değişikliğin yapıldığı dönemde hem de gelecek dönemde, ileriye yönelik olarak uygulanır.

**ÖZERDEN AMBALAJ SANAYİ ANONİM ŞİRKETİ ve BAĞLI ORTAKLIĞI**  
**1 OCAK – 31 ARALIK 2025 HESAP DÖNEMİNE AİT**  
**KONSOLİDE FİNANSAL TABLOLARA AİT AÇIKLAYICI DİPNOTLAR**  
(Tutarlar aksi belirtilmedikçe Türk Lirası (“TL”) olarak ifade edilmiştir).

---

## **2. FİNANSAL TABLOLARIN SUNUMUNA İLİŞKİN ESASLAR (Devamı)**

### **2.3. Yeni ve Revize Edilmiş Türkiye Muhasebe Standartları**

31 Aralık 2025 tarihi itibarıyla sona eren hesap dönemine ait finansal tabloların hazırlanmasında esas alınan muhasebe politikaları aşağıda özetlenen 1 Ocak 2025 tarihi itibarıyla geçerli yeni ve değiştirilmiş TFRS standartları ve Türkiye Finansal Raporlama Yorumları Komitesi (“TFRYK”) yorumları dışında önceki yılda kullanılanlar ile tutarlı olarak uygulanmıştır. Bu standartların ve yorumların Grup’un mali durumu ve performansı üzerindeki etkileri ilgili paragraflarda açıklanmıştır.

#### **i) 31 Aralık 2025 tarihi itibarıyla yürürlükte olan yeni standartlar ile mevcut önceki standartlara getirilen değişiklikler ve yorumlar:**

##### TMS 21 Değiştirilebilirliğin Eksikliği

1 Ocak 2025 tarihinde veya bu tarihten sonra başlayan yıllık raporlama dönemleri için geçerlidir. Bir işletme, belirli bir amaç için belirli bir ölçüm tarihinde başka bir para birimine çevrilemeyen yabancı para biriminde yapılan bir işlem veya faaliyete sahip olduğunda bu değişikliklerden etkilenir. Bir para birimi, başka bir para birimini elde etme olanağı mevcut olduğunda (normal bir idari gecikmeyle) değiştirilebilir ve işlem uygulanabilir haklar ve yükümlülükler yaratan bir piyasa veya takas mekanizması yoluyla gerçekleşir.

#### **ii) 31 Aralık 2025 tarihi itibarıyla yayımlanmış ancak henüz yürürlüğe girmemiş olan standartlar, değişiklikler ve yorumlar:**

##### TFRS 9 ve TFRS 7’deki Finansal Araçların Sınıflandırma ve Ölçümüne İlişkin Değişiklikler

1 Ocak 2026 tarihinde veya bu tarihten sonra başlayan yıllık raporlama dönemleri için geçerlidir (erken uygulamaya izin verilir). Bu değişiklikler:

- elektronik nakit transferi sistemi aracılığıyla ödenen bazı finansal borçlar için yeni bir istisna ile birlikte, bazı finansal varlık ve yükümlülüklerin muhasebeleştirilmesi ve finansal tablo dışı bırakılmasıyla ilgili zamanlamaya ilişkin gerekliliklere açıklık getirilmesi;
- bir finansal varlığın yalnızca anapara ve faiz ödemeleri kriterini karşılayıp karşılamadığının değerlendirilmesine ilişkin daha fazla rehberlik sağlanması ve açıklığa kavuşturulması;
- nakit akışlarını değiştirebilecek sözleşme şartlarına sahip belirli araçlar için yeni dipnot açıklamaları eklemek (çevresel, sosyal ve yönetim (ESG) hedeflerine ulaşılmasıyla bağlantılı özelliklere sahip bazı araçlar gibi); ve
- gerçeğe uygun değer farkı diğer kapsamlı gelire yansıtılan özkaynak araçlarına ilişkin dipnot açıklamalarında güncellemeler yapılmasıdır.

**ÖZERDEN AMBALAJ SANAYİ ANONİM ŞİRKETİ ve BAĞLI ORTAKLIĞI**  
**1 OCAK – 31 ARALIK 2025 HESAP DÖNEMİNE AİT**  
**KONSOLİDE FİNANSAL TABLOLARA AİT AÇIKLAYICI DİPNOTLAR**  
(Tutarlar aksi belirtilmedikçe Türk Lirası (“TL”) olarak ifade edilmiştir).

---

## **2. FİNANSAL TABLOLARIN SUNUMUNA İLİŞKİN ESASLAR (Devamı)**

### **2.3. Yeni ve Revize Edilmiş Türkiye Muhasebe Standartları (Devamı)**

#### TFRS'lere İlişkin Yıllık İyileştirmeler – 11. Değişiklik

1 Ocak 2026 tarihinde veya bu tarihten sonra başlayan yıllık raporlama dönemleri için geçerlidir (erken uygulamaya izin verilir). Yıllık iyileştirmeler, bir Muhasebe Standardındaki ifadeleri açıklığa kavuşturan veya Muhasebe Standartlarındaki hükümler arasındaki nispeten küçük beklenmeyen sonuçları, gözden kaçırılan noktaları veya tutarsızlıkları düzelten değişikliklerle sınırlıdır. 2024 değişiklikleri aşağıdaki standartlara ilişkin yapılmıştır:

- TFRS 1 Türkiye Finansal Raporlama Standartlarının İlk Uygulaması;
- TFRS 7 Finansal Araçlar: Açıklamalar ve Standardın ilişkiindeki UFRS 7'nin uygulanmasına yönelik Rehber;
- TFRS 9 Finansal Araçlar;
- TFRS 10 Konsolide Finansal Tablolar ve
- TMS 7 Nakit Akış Tablosu.

#### TFRS 9 ve TFRS 7'deki Doğaya Bağımlı Elektriğe Atıfta Bulunan Sözleşmelere İlişkin Değişiklikler;

1 Ocak 2026 tarihinde veya bu tarihten sonra başlayan yıllık raporlama dönemleri için geçerlidir, ancak gerektiği durumlarda yerel onaya tabi olarak erken uygulanabilir. Bu değişiklikler, TFRS 9'un 'işletmenin kendi kullanımı' ve korunma muhasebesi hükümlerini değiştirir ve TFRS 7'de hedeflenen açıklama hükümlerini getirir. Bu değişiklikler yalnızca, elektrik üretiminin kaynağının kontrol edilemeyen doğal koşullarına (hava durumu gibi) bağlı olması nedeniyle, bir işletmeyi temel elektrik miktarındaki değişkenliğe maruz bırakan sözleşmelere uygulanır. Bu sözleşmeler, “doğaya bağımlı elektriğe atıfta bulunan sözleşmeler” olarak tanımlanır.

#### TMS 21'e İlişkin Değişiklikler – Yüksek Enflasyonlu Bir Sunum Para Birimine Kur Çevrimi;

1 Ocak 2027 tarihinde veya bu tarihten sonra başlayan yıllık raporlama dönemleri için geçerlidir. Bu dar kapsamlı değişiklikler, sunum para birimi yüksek enflasyonlu bir ekonominin para birimi olan işletmeler için uygulanacak çevrim prosedürlerini düzenlemektedir. İşletme bu değişiklikleri aşağıdaki durumlarda uygular:

- Fonksiyonel para birimi yüksek enflasyonlu olmayan bir ekonominin para birimi olan bir işletmenin, finansal durumunu ve faaliyet sonuçlarını yüksek enflasyonlu bir ekonominin para birimine çevirmesi durumunda; veya
- Fonksiyonel para birimi yüksek enflasyonlu olmayan bir ekonominin para birimi olan bir yabancı işletmenin, finansal durumunun ve faaliyet sonuçlarının yüksek enflasyonlu bir ekonominin para birimine çevrilmesi durumunda.

Söz konusu değişiklikler, ortaya çıkan bilginin faydalılığını maliyet etkin bir şekilde iyileştirmeyi amaçlamaktadır. Paydaşlardan alınan geri bildirimler doğrultusunda geliştirilen bu değişikliklerin, uygulamadaki çeşitliliği azaltması ve yüksek enflasyonlu bir para biriminde raporlama için daha açık bir temel sağlaması beklenmektedir.

**ÖZERDEN AMBALAJ SANAYİ ANONİM ŞİRKETİ ve BAĞLI ORTAKLIĞI**  
**1 OCAK – 31 ARALIK 2025 HESAP DÖNEMİNE AİT**  
**KONSOLİDE FİNANSAL TABLOLARA AİT AÇIKLAYICI DİPNOTLAR**  
(Tutarlar aksi belirtilmedikçe Türk Lirası (“TL”) olarak ifade edilmiştir).

---

## **2. FİNANSAL TABLOLARIN SUNUMUNA İLİŞKİN ESASLAR (Devamı)**

### **2.3. Yeni ve Revize Edilmiş Türkiye Muhasebe Standartları (Devamı)**

#### TFRS 7, TFRS 18, TMS 1, TMS 8, TMS 36 ve TMS 37’ye İlişkin Örnek Uygulamalarda Yapılan Değişiklikler – Finansal Tablolardaki Belirsizliklere İlişkin Açıklamalar;

Bu değişiklikler, bir işletmenin finansal tablolarındaki belirsizliklerin etkilerini açıklarken TFRS Muhasebe Standartları uyarınca belirsizliklerin açıklanmasına ilişkin örnekler içerir. Söz konusu örnekler, iklimle ilgili senaryolar kapsamında ortaya çıkan belirsizliklerin etkilerinin nasıl açıklanacağını göstermektedir; ancak bu örneklerde yer alan ilke ve hükümler, diğer belirsizliklerin açıklanmasına da uygulanabilir niteliktedir. Örnek uygulamalar, TFRS Muhasebe Standartlarında yer alan yükümlülüklerle ilave getirmemekte veya bu yükümlülükleri değiştirmemektedir. Bu nedenle, söz konusu değişiklikler için herhangi bir geçiş hükmü bulunmamaktadır. Bunun yerine, bu örnek uygulamalar ilişkili oldukları TFRS Muhasebe Standartlarına eşlik edecek şekilde yayımlanacaktır. Örnek uygulamalar için belirlenmiş bir yürürlük tarihi bulunmamakla birlikte, işletmeler 31 Aralık 2025 raporlama dönemi sonu itibarıyla bu örneklerin uygulanmasını değerlendirebilir.

#### TFRS 18 Finansal Tablolarda Sunum ve Açıklama;

1 Ocak 2027 tarihinde veya bu tarihten sonra başlayan yıllık raporlama dönemleri için geçerlidir. Bu standart, kar veya zarar tablosundaki güncellemelere odaklanan, mali tabloların sunumuna ve açıklanmasına ilişkin yeni standarttır. TFRS 18’de getirilen temel yeni kavramlar aşağıdakilerle ilgilidir:

- kar veya zarar tablosunun yapısı
- işletmenin finansal tablolarının dışında raporlanan belirli kâr veya zarar performans ölçütleri (yani yönetim tarafından tanımlanan performans ölçütleri) için finansal tablolarda yapılması gereken açıklamalar; ve genel olarak temel finansal tablolar ve dipnotlar için geçerli olan toplulaştırma ve ayırtırmaya ilişkin geliştirilmiş ilkeler.

Aralık 2025 tarihinde sona eren raporlama dönemi için yapılacak açıklamalar aşağıdakileri içermelidir:

- değişikliklerin niteliği,
- TFRS 18’in, 1 Ocak 2027 tarihinde veya sonrasında başlayan yıllık raporlama dönemleri için uygulanmasının zorunlu olduğu hususu,
- planlanan ilk uygulama tarihi ve
- aşağıdakilerden biri:
  - TFRS 18’in ilk uygulandığı dönemde, söz konusu standardın uygulanmasının işletmenin finansal tabloları üzerindeki olası etkilerinin değerlendirilmesine yardımcı olacak bilinen veya makul ölçüde tahmin edilebilir bilgiler; veya
  - bu etkilerin bilinmediği veya makul ölçüde tahmin edilebilir olmadığı durumlarda, bu durumu ifade eden bir açıklama.

**ÖZERDEN AMBALAJ SANAYİ ANONİM ŞİRKETİ ve BAĞLI ORTAKLIĞI**  
**1 OCAK – 31 ARALIK 2025 HESAP DÖNEMİNE AİT**  
**KONSOLİDE FİNANSAL TABLOLARA AİT AÇIKLAYICI DİPNOTLAR**  
(Tutarlar aksi belirtilmedikçe Türk Lirası (“TL”) olarak ifade edilmiştir).

---

## **2. FİNANSAL TABLOLARIN SUNUMUNA İLİŞKİN ESASLAR (Devamı)**

### **2.3. Yeni ve Revize Edilmiş Türkiye Muhasebe Standartları (Devamı)**

TMS 8’in 30–31’inci paragraflarına uyum sağlamak amacıyla, işletmeler TFRS 18’in benimsenmesine ilişkin açıklamaları hazırlarken aşağıdaki ilkeleri dikkate almalıdır:

- a) Açıklamaların, işletmelerin uygulama sürecinin 2027 yılına doğru ilerlemesine paralel olarak giderek daha ayrıntılı hâle gelmesi beklenmektedir.

Bir işletmenin açıklamalarında yer vereceği ayrıntı düzeyi, iç kontrol süreçlerine ilişkin çalışmalar dâhil olmak üzere, ilk kez uygulamaya yönelik faaliyetlerindeki ilerleme seviyesine bağlı olacaktır. 31 Aralık 2025 tarihinde sona eren hesap dönemi itibarıyla, uygulama sürecinde henüz önemli bir ilerleme kaydetmemiş olan işletmeler, TFRS 18’in olası etkilerini aktif olarak değerlendirdiklerini ve daha kapsamlı açıklamaların makul olarak sağlanamadığını belirtmekle yetinebilir.

- b) Uygun ve güvenilir olması hâlinde nicel bilgilerin sunulmasının değerlendirilmesi.

İşletmenin bu tür açıklamaları yapabilmesi için uygun ve güvenilir bir dayanağa sahip olması ve söz konusu bilgilerin geçici nitelikte olduğuna ilişkin açık açıklamalar sunması kaydıyla, ön taslak tutarların açıklanması uygun olabilir. Örneğin, bir işletme kâr veya zarar tablosundaki ara toplamalar üzerindeki etkileri nicel olarak ifade edebilir. Nicel etkilerin makul ölçüde tahmin edilebilir olmaması durumunda, bu hususa ilişkin bir açıklama yapılmalıdır. İşletmeler, bilinen ve makul ölçüde nicel olarak ifade edilebilen etkileri açıklayabilir; ancak uygulama tarihinden önce, Yönetim Performans Ölçütleri (MPM) mutabakatı gibi TFRS 18 kapsamındaki açıklamaların erken sunulması beklenmemektedir.

- c) Diğer kamuya açık iletişimlerle uyumun değerlendirilmesi.

Yönetimin, örneğin bir yatırımcı sunumunda, öngörülen etkilere ilişkin kamuya açık açıklamalarda bulunmuş olması hâlinde, TMS 8 kapsamında finansal tablolarda yer verilen açıklamaların bu iletişimlerle tutarlı olması gerekmektedir.

- d) Açıklamalar, yalnızca raporlama dönemi sonu itibarıyla mevcut olan bilgilere değil, finansal tabloların yayımlanma tarihine kadar mevcut olan bilgilere dayanmalıdır.

### **TFRS 19 Kamuya Hesap Verme Yükümlülüğü Bulunmayan Bağlı Ortaklıklar: Açıklamalar ve Değişiklikler;**

1 Ocak 2027 tarihinde veya bu tarihten sonra başlayan yıllık raporlama dönemleri için geçerlidir. Yeni standart diğer TFRS’ler ile birlikte uygulanmaktadır. Şartları sağlayan bir bağlı ortaklık, açıklama hükümleri hariç diğer TFRS Muhasebe Standartlarındaki hükümleri uygular ve bunun yerine TFRS 19’daki azaltılmış açıklama gerekliliklerini uygular. TFRS 19’un azaltılmış açıklama gereklilikleri, şartları sağlayan bağlı ortaklıkların finansal tablolarının kullanıcılarının bilgi ihtiyaçları ile finansal tablo hazırlayıcıları için maliyet tasarrufları arasında denge kurar. TFRS 19, şartları sağlayan bağlı ortaklıklar için gönüllü uygulanabilecek bir standarttır. Bir bağlı ortaklık aşağıdaki durumlarda ilgili şartları sağlar.

- kamuya hesap verme yükümlülüğünün bulunmaması ve
- TFRS Muhasebe Standartlarına uygun, kamunun kullanımına açık konsolide mali tablolar üreten bir ana veya ara ana ortaklığının olması.

**ÖZERDEN AMBALAJ SANAYİ ANONİM ŞİRKETİ ve BAĞLI ORTAKLIĞI**  
**1 OCAK – 31 ARALIK 2025 HESAP DÖNEMİNE AİT**  
**KONSOLİDE FİNANSAL TABLOLARA AİT AÇIKLAYICI DİPNOTLAR**  
(Tutarlar aksi belirtilmedikçe Türk Lirası (“TL”) olarak ifade edilmiştir).

---

## **2. FİNANSAL TABLOLARIN SUNUMUNA İLİŞKİN ESASLAR (Devamı)**

### **2.3. Yeni ve Revize Edilmiş Türkiye Muhasebe Standartları (Devamı)**

#### TFRS 19 Kamuya Hesap Verme Yükümlülüğü Bulunmayan Bağlı Ortaklıklar: Açıklamalar:

Bu değişikliklerle birlikte TFRS 19, TFRS 19’un uygulanacağı tarih olan 1 Ocak 2027’ye kadar yürürlüğe girecek olan TFRS Muhasebe Standartlarındaki değişiklikleri yansıtmaktadır. Söz konusu değişiklikler, Şubat 2021 ile Mayıs 2024 tarihleri arasında yayımlanan standartlar ve değişiklikler kapsamında, uygun bağlı ortaklıklar için açıklama yükümlülüklerini azaltarak kolaylık sağlamaktadır; özellikle:

- TFRS 18 Finansal Tablolarda Sunum ve Açıklamalar;
- Tedarikçi Finansman Anlaşmalarına İlişkin Düzenlemeler (TMS 7 ve TFRS 7’de yapılan değişiklikler);
- Uluslararası Vergi Reformu — İkinci Sütun Model Kuralları (TMS 12’de yapılan değişiklikler);
- Değiştirilebilirliğin Eksikliği (TMS 21’de yapılan değişiklikler); ve
- Finansal Araçların Sınıflandırma ve Ölçümüne İlişkin Değişiklikler (TFRS 9 ve TFRS 7’de yapılan değişiklikler).

### **2.4. Karşılaştırmalı Bilgiler ve Önceki Dönem Konsolide Finansal Tabloların Düzeltilmesi**

Mali durum ve performans trendlerinin tespitine imkan vermek üzere, Grup’un konsolide finansal tabloları önceki dönemle karşılaştırmalı olarak hazırlanmaktadır. Cari dönem konsolide finansal tabloların sunumu ile uygunluk sağlanması açısından karşılaştırmalı bilgiler gerekli görüldüğünde yeniden sınıflandırılır ve önemli farklılıklar açıklanır. Grup sunulan dönemlere ilişkin konsolide finansal tablolarında birbiriyle tutarlı muhasebe politikaları uygulamış olup cari dönem içerisinde muhasebe politika ve tahminlerinde gerçekleşen önemli değişiklikleri bulunmamaktadır.

**ÖZERDEN AMBALAJ SANAYİ ANONİM ŞİRKETİ ve BAĞLI ORTAKLIĞI**  
**1 OCAK – 31 ARALIK 2025 HESAP DÖNEMİNE AİT**  
**KONSOLİDE FİNANSAL TABLOLARA AİT AÇIKLAYICI DİPNOTLAR**  
(Tutarlar aksi belirtilmedikçe Türk Lirası (“TL”) olarak ifade edilmiştir).

---

## **2. FİNANSAL TABLOLARIN SUNUMUNA İLİŞKİN ESASLAR (Devamı)**

### **2.5. Muhasebe Tahminlerindeki Değişiklikler ve Hatalar**

Yeni bir standardın ilk kez uygulanmasından kaynaklanan muhasebe politikası değişiklikleri, şayet varsa, geçiş hükümlerine uygun olarak geriye veya ileriye dönük olarak uygulanmaktadır. Herhangi bir geçiş hükmünün yer almadığı değişiklikler, muhasebe politikasında isteğe bağlı yapılan önemli değişiklikler veya tespit edilen muhasebe hataları geriye dönük olarak uygulanmakta ve önceki dönem finansal tabloları yeniden düzenlenmektedir. Muhasebe tahminlerindeki değişiklikler, yalnızca bir döneme ilişkin ise, değişikliğin yapıldığı cari dönemde, gelecek dönemlere ilişkin ise hem değişikliğin yapıldığı dönemde hem de gelecek dönemlerde, ileriye yönelik olarak uygulanır. Tespit edilen önemli muhasebe hataları geriye dönük olarak uygulanır ve önceki dönem finansal tabloları yeniden düzenlenir.

31 Aralık 2025 tarihi itibarıyla hazırlanan finansal tablolar için kullanılan önemli muhasebe politikaları, önemli tahmin, karar ve varsayımlarda, 31 Aralık 2024 tarihi itibarıyla finansal tabloların hazırlanması esnasında kullanılanlara kıyasla herhangi önemli bir değişiklik olmamıştır.

### **2.6. Önemli Muhasebe Politikalarının Özeti**

#### **Nakit Akış Tablosu, Nakit ve Nakit Benzerleri**

Nakit akış tablosunda, döneme ilişkin nakit akışları işletme, yatırım ve finansal faaliyetlerine dayalı bir biçimde sınıflandırılarak raporlanır. İşletme faaliyetlerinden kaynaklanan nakit akışları, Grup’un faaliyetlerinden kaynaklanan nakit akışlarını gösterir. Yatırım faaliyetleriyle ilgili nakit akışları, Grup’un yatırım faaliyetlerinde (duran varlık yatırımları ve finansal yatırımlar) kullandığı ve elde ettiği nakit akışlarını gösterir. Finansal faaliyetlere ilişkin nakit akışları, Grup’un finansal faaliyetlerde kullandığı kaynakları ve bu kaynakların geri ödemelerini gösterir. Nakit ve nakit benzeri değerler, nakit ve banka mevduatı ile tutarı belirli nakde kolayca çevrilebilen kısa vadeli, yüksek likiditeye sahip ve vadesi 3 ay veya daha kısa olan yatırımları içermektedir.

#### **Ticari Alacaklar ve Değer Düşüklüğü**

Finansal tablolarda itfa edilmiş maliyet bedelinden muhasebeleştirilen ve önemli bir finansman bileşeni içermeyen (1 yıldan kısa vadeli olan) ticari alacakların değer düşüklüğü hesaplamaları kapsamında “basitleştirilmiş yaklaşımı” uygulanmaktadır. Söz konusu yaklaşım ile, ticari alacakların belirli sebeplerle değer düşüklüğüne uğramadığı durumlarda (gerçekleşmiş değer düşüklüğü zararları haricinde), ticari alacaklara ilişkin zarar karşılıkları “ömür boyu beklenen kredi zararlarına” eşit bir tutardan ölçülmektedir.

Ticari alacaklara ilişkin beklenen kredi zararlarının ölçümünde bir karşılık matrisi kullanılmaktadır. İlgili matriste ticari alacakların vadelerinin aşıldığı gün sayısına bağlı olarak belirli karşılık oranları hesaplanmakta ve söz konusu oranlar her raporlama döneminde gözden geçirilerek, gerektiği durumlarda revize edilmektedir. Beklenen kredi zarar karşılıklarındaki değişim gelir tablosunda “TFRS 9” hesabında muhasebeleştirilmektedir.

Ticari alacaklar, beklenen kredi zarar karşılıkları düşüldükten sonra, rayiç (makul) değerleri ile yansıtılmakta ve indirgenmiş net değerleri ile taşınmaktadır.

**ÖZERDEN AMBALAJ SANAYİ ANONİM ŞİRKETİ ve BAĞLI ORTAKLIĞI**  
**1 OCAK – 31 ARALIK 2025 HESAP DÖNEMİNE AİT**  
**KONSOLİDE FİNANSAL TABLOLARA AİT AÇIKLAYICI DİPNOTLAR**  
(Tutarlar aksi belirtilmedikçe Türk Lirası (“TL”) olarak ifade edilmiştir).

---

## 2. FİNANSAL TABLOLARIN SUNUMUNA İLİŞKİN ESASLAR (Devamı)

### 2.6. Önemli Muhasebe Politikalarının Özeti (Devamı)

#### Ticari Borçlar

Ticari borçlar mal ve hizmet alımı ile ilgili ileride doğacak faturalanmış ya da faturalanmamış tutarların rayiç değerlerini temsil eden indirgenmiş maliyet bedeliyle kayıtlarda yer almaktadır.

#### İlişkili Taraflar

- a) Bir kişi veya bu kişinin yakın ailesinin bir üyesi, aşağıdaki durumlarda Grup ile ilişkili sayılır: Söz konusu kişinin,
- (i) Grup üzerinde kontrol veya müşterek kontrol gücüne sahip olması durumunda,
  - (ii) Grup üzerinde önemli etkiye sahip olması durumunda,
  - (iii) Grup veya Grup’un bir ana ortaklığının kilit yönetici personelinin bir üyesi olması durumunda.
- (b) Aşağıdaki koşullardan herhangi birinin mevcut olması halinde işletme Grup ile ilişkili sayılır:
- (i) İşletme ve Grup’un aynı grubun üyesi olması halinde.
  - (ii) İşletmenin, diğer işletmenin (veya diğer işletmenin de üyesi olduğu bir grubun üyesinin) iştiraki ya da iş ortaklığı olması halinde.
  - (iii) Her iki işletmenin de aynı bir üçüncü tarafın iş ortaklığı olması halinde.
  - (iv) İşletmelerden birinin üçüncü bir işletmenin iş ortaklığı olması ve diğer işletmenin söz konusu üçüncü işletmenin iştiraki olması halinde.
  - (v) İşletmenin, Grup’un ya da Grup ile ilişkili olan bir işletmenin çalışanlarına ilişkin olarak işten ayrılma sonrasında sağlanan fayda plânlarının olması halinde. Grup’un kendisinin böyle bir plânının olması halinde, sponsor olan işverenler de Grup ile ilişkilidir.
  - (vi) İşletmenin (a) maddesinde tanımlanan bir kişi tarafından kontrol veya müştereken kontrol edilmesi halinde.
  - (vii) (a) maddesinin (i) bendinde tanımlanan bir kişinin işletme üzerinde önemli etkisinin bulunması veya söz konusu işletmenin (ya da bu işletmenin ana ortaklığının) kilit yönetici personelinin bir üyesi olması halinde.

Bu rapor kapsamında Grup’un hissedarları veya dolaylı sermaye ve yönetim ilişkisi içinde bulunduğu iştirakleri ve bağlı ortaklıkları ve bağlı ortaklıkları dışındaki kuruluşlar. Grup faaliyetlerinin planlanması, yürütülmesi ve denetlenmesi ile doğrudan veya dolaylı olarak yetkili ve sorumlu olan, Grup’un yönetim kurulu üyesi, genel müdür gibi yönetici personel, bu kişilerin yakın aile üyeleri ve bu kişilerin doğrudan veya dolaylı olarak kontrolünde bulunan şirketler, ilişkili taraflar olarak kabul edilmektedir.

**ÖZERDEN AMBALAJ SANAYİ ANONİM ŞİRKETİ ve BAĞLI ORTAKLIĞI**  
**1 OCAK – 31 ARALIK 2025 HESAP DÖNEMİNE AİT**  
**KONSOLİDE FİNANSAL TABLOLARA AİT AÇIKLAYICI DİPNOTLAR**  
(Tutarlar aksi belirtilmedikçe Türk Lirası (“TL”) olarak ifade edilmiştir).

---

## **2. FİNANSAL TABLOLARIN SUNUMUNA İLİŞKİN ESASLAR (Devamı)**

### **2.6. Önemli Muhasebe Politikalarının Özeti (Devamı)**

#### **Stoklar**

Grup'un stokları; polietilen, alüminyum folyo gibi hammaddeler, ebatlandırılmış mamuller ve işletme malzemelerinden oluşmaktadır. Stoklar, maliyetin veya net gerçekleştirilir değerinin düşük olanı ile değerlendirilir. Net gerçekleştirilir değer için normal akışı içinde, tahmini satış fiyatından tahmini tamamlama maliyeti ve satışı gerçekleştirmek için gerekli tahmini satış maliyeti toplamının indirilmesiyle elde edilen tutardır. Stokların maliyeti tüm satın alma maliyetlerini, dönüştürme maliyetlerini ve stokların mevcut durumuna ve konumuna getirilmesi için katılan diğer maliyetleri içerir. Maliyet, ağırlıklı ortalama yöntemine göre hesaplanmaktadır. Net gerçekleştirilir değer, olağan ticari faaliyet içerisinde oluşan tahmini satış fiyatından tahmini tamamlama maliyeti ve satışı gerçekleştirmek için gerekli tahmini satış maliyeti toplamının indirilmesiyle elde edilen tutardır.

#### **Maddi Duran Varlıklar**

Maddi duran varlıklar, elde etme maliyetinden birikmiş amortismanın düşülmesi ile varsa kalıcı değer düşüklüğünün indirilmesi sonrasında oluşan net değeri ile finansal durum tablosunda gösterilmektedir. Amortisman tabii tutulan varlıklar, maliyet tutarları üzerinden tahmini ekonomik ömürlerine dayanan oranlarla doğrusal amortisman yöntemine göre aktife girdikleri tarih dikkate alınarak kıst amortisman tabii tutulmaktadır. Arsa, faydalı ömrünün sınırsız kabul edilmesinden dolayı amortisman tabii tutulmamaktadır. Maddi duran varlıkların hurda değerinin önemli tutarda olmadığı tahmin edilmektedir.

Maddi duran varlıklar, kapasitelerinin tam olarak kullanılmaya hazır olduğu ve fiziksel durumlarının belirlenen üretim kapasitesini karşılayacağı durumlarda aktifleştirilir ve itfa edilmeye başlanırlar.

Maddi duran varlıkların ekonomik ömürleri aşağıdaki gibidir:

Tesis Makine ve Cihazlar	10-15 Yıl
Taşıtlar	5-10 Yıl
Demirbaşlar	5-10 Yıl
Özel Maliyetler	5-10 Yıl

Maddi duran varlıkların kayıtlı değerlerinin varlığın geri kazanılabilir değerinden daha yüksek olduğu durumlarda duran varlık geri kazanılabilir değerine indirilir. Maddi duran varlık elden çıkarılmalarıyla oluşan kar veya zararlar, maddi duran varlığın taşıdığı değere göre belirlenir ve ilgili gelir ve gider hesaplarına kaydedilir.

Bakım ve onarım giderleri oluştukları dönemin kapsamlı gelir tablosuna gider olarak kaydedilirler. Başlıca yenilemeler ile ilgili maliyetler ise maddi duran varlığın gelecekte, yenilemeden önceki durumundan daha iyi bir performans ile ekonomik yarar sağlaması beklenen durumlarda o varlığın maliyetine eklenirler. Varlığın maliyetine eklenen söz konusu aktifleştirme sonrası harcamalar, ilgili varlığın ekonomik ömürleri çerçevesinde amortisman tabii tutulurlar.

**ÖZERDEN AMBALAJ SANAYİ ANONİM ŞİRKETİ ve BAĞLI ORTAKLIĞI**  
**1 OCAK – 31 ARALIK 2025 HESAP DÖNEMİNE AİT**  
**KONSOLİDE FİNANSAL TABLOLARA AİT AÇIKLAYICI DİPNOTLAR**  
(Tutarlar aksi belirtilmedikçe Türk Lirası (“TL”) olarak ifade edilmiştir).

---

## **2. FİNANSAL TABLOLARIN SUNUMUNA İLİŞKİN ESASLAR (Devamı)**

### **2.6. Önemli Muhasebe Politikalarının Özeti (Devamı)**

#### **Maddi Olmayan Duran Varlıklar**

Maddi olmayan varlıklar, başlıca hakları ve bilgisayar yazılımlarını elde etme maliyetleri üzerinden, birikmiş itfa payları ve mevcutsa kalıcı değer düşüklüğünün indirilmesi sonrasında oluşan net değeri ile finansal tablolara yansıtılmaktadır. İtfa payları aktifleştirme tarihinden itibaren 3 ile 15 yıl arasındaki ekonomik ömürleri üzerinden doğrusal itfa yöntemiyle hesaplanmıştır. Maddi olmayan duran varlıkların hurda değerinin önemli tutarlarda olmadığı tahmin edilmiştir. Değer düşüklüğünün olması durumunda maddi olmayan duran varlıkların kayıtlı değeri, geri kazanılabilir tutara indirilir.

#### **Varlıklarda Değer Düşüklüğü**

Varlıkların taşıdıkları değer üzerinden paraya çevrilemeyeceği durumlarda, varlıklarda değer düşüklüğü olup olmadığına bakılır. Varlıkların taşıdıkları değer, paraya çevrilebilecek tutarı aştığında değer düşüklüğü karşılık gideri gelir tablosuna yansıtılır. Paraya çevrilebilecek tutar, varlığın net satış fiyatı ve kullanım değerinden yüksek olanıdır. Kullanım değeri, bir varlığın kullanımından ve ekonomik ömrü sonunda satılmasından elde edilmesi öngörülen gelecekteki nakit akımlarının şimdiki değerini, net satış fiyatı ise satış hasılatından satış maliyetleri düşüldükten sonra kalan tutarı yansıtmaktadır. Paraya çevrilebilecek tutar, belirlenebiliyorsa her bir kıymet için, belirlenemiyorsa kıymetin dahil olduğu nakit akımı sağlayan grup için tahmin edilir. Geçmiş yıllarda ayrılan değer düşüklüğü karşılığı artık geçerli değilse ya da daha düşük değerde bir karşılık ayrılması gerekiyorsa ilgili tutar kadar geri çekilir ve bu tutar gelir tablosuna yansıtılır. Grup, maddi ve maddi olmayan duran varlıkları için, her bilanço tarihinde söz konusu varlığa ilişkin değer düşüklüğü olduğuna dair herhangi bir gösterge olup olmadığını değerlendirir.

#### **Faaliyet Kiralama İşlemleri**

##### ***Kullanım Hakkı Varlıkları***

Grup, kullanım hakkı varlıklarını finansal kiralama sözleşmesinin başladığı tarihte muhasebeleşirmektedir (örneğin, ilgili varlığın kullanım için uygun olduğu tarih itibarıyla). Kullanım hakkı varlıkları, maliyet bedelinden birikmiş amortisman ve değer düşüklüğü zararları düşülerek hesaplanır. Finansal kiralama borçlarının yeniden değerlendirilmesi durumunda bu rakam da düzeltilir.

Kullanım hakkı varlığının maliyeti aşağıdakileri içerir:

- (i) kira yükümlülüğünün ilk ölçüm tutarı,
- (ii) kiralamanın fiilen başladığı tarihte veya öncesinde yapılan tüm kira ödemelerinden, alınan tüm kiralama teşviklerinin düşülmesiyle elde edilen tutar, ve
- (iii) Şirket tarafından katlanılan tüm başlangıçtaki doğrudan maliyetler.

Dayanak varlığın mülkiyetinin kiralama süresi sonunda Şirket’e devri makul bir şekilde kesinleşmediği sürece, Şirket kullanım hakkı varlığını, kiralamanın fiilen başladığı tarihten dayanak varlığın yararlı ömrünün sonuna kadar amortismanına tabi tutmaktadır.

Kullanım hakkı varlıkları değer düşüklüğü değerlendirmesine tabidir.

**ÖZERDEN AMBALAJ SANAYİ ANONİM ŞİRKETİ ve BAĞLI ORTAKLIĞI**  
**1 OCAK – 31 ARALIK 2025 HESAP DÖNEMİNE AİT**  
**KONSOLİDE FİNANSAL TABLOLARA AİT AÇIKLAYICI DİPNOTLAR**  
(Tutarlar aksi belirtilmedikçe Türk Lirası (“TL”) olarak ifade edilmiştir).

---

## **2. FİNANSAL TABLOLARIN SUNUMUNA İLİŞKİN ESASLAR (Devamı)**

### **2.6. Önemli Muhasebe Politikalarının Özeti (Devamı)**

#### ***Kira Yükümlülükleri***

Grup kira yükümlülüğünü kiralamanın fiilen başladığı tarihte ödenmemiş olan kira ödemelerinin bugünkü değeri üzerinden ölçülmektedir.

Kiralamanın fiilen başladığı tarihte, kira yükümlülüğünün ölçümüne dâhil edilen kira ödemeleri, dayanak varlığın kiralama süresi boyunca kullanım hakkı için yapılacak ve kiralamanın fiilen başladığı tarihte ödenmemiş olan aşağıdaki ödemelerden oluşur:

- (i) Sabit ödemeler,
- (ii) İlk ölçümü kiralamanın fiilen başladığı tarihte bir endeks veya oran kullanılarak yapılan, bir endeks veya orana bağlı değişken kira ödemeleri,
- (iii) Kalıntı değer taahhütleri kapsamında Şirket tarafından ödenmesi beklenen tutarlar
- (iv) Şirket’in satın alma opsiyonunu kullanacağından makul ölçüde emin olması durumunda bu opsiyonun kullanım fiyatı ve
- (v) Kiralama süresinin Şirket’in kiralamayı sonlandırmak için bir opsiyon kullanacağını göstermesi durumunda, kiralamanın sonlandırılmasına ilişkin ceza ödemeleri.

Bir endekse veya orana bağlı olmayan değişken kira ödemeleri, ödemeyi tetikleyen olayın veya koşulun gerçekleştiği dönemde gider olarak kaydedilmektedir.

Grup kiralama süresinin kalan kısmı için revize edilmiş iskonto oranını, kiralamadaki zımî faiz oranının kolaylıkla belirlenebilmesi durumunda bu oran olarak; kolaylıkla belirlenememesi durumunda ise Grup’un yeniden değerlendirmenin yapıldığı tarihteki alternatif borçlanma faiz oranı olarak belirlemektedir.

Grup kiralamanın fiilen başladığı tarihten sonra, kira yükümlülüğünü aşağıdaki şekilde ölçer:

- (i) Defter değerini, kira yükümlülüğündeki faizi yansıtacak şekilde artırır, ve
- (ii) Defter değerini, yapılan kira ödemelerini yansıtacak şekilde azaltır.

Buna ek olarak, kiralama süresinde bir değişiklik, özü itibarıyla sabit kira ödemelerinde bir değişiklik veya dayanak varlığı satın alma opsiyonuna ilişkin yapılan değerlendirmede bir değişiklik olması durumunda, finansal kiralama yükümlülüklerinin değeri yeniden ölçülmektedir.

#### **Karşılıklar, Şarta Bağlı Yükümlülükler ve Varlıklar**

##### ***i) Karşılıklar***

Karşılıklar ancak ve ancak bir işletmenin geçmişten gelen ve halen devam etmekte olan bir yükümlülüğü (yasal ya da yapısal) varsa ve bu yükümlülük sebebiyle işletmeye ekonomik çıkar sağlayan kaynakların elden çıkması olasılığı mevcutsa ve gerçekleşecek yükümlülüğün miktarı güvenilir bir şekilde tahmin edilebiliyorsa kayıtlara alınmaktadır. Paranın zaman zaman içindeki değer kaybı önem kazandığında, karşılıklar paranın zaman değerini (ve uygun ise yükümlülüğe özel riskleri) yansıtan cari piyasa tahminlerinin vergi öncesi oranı ile gelecekteki nakit akımlarının iskonto edilmesi sonucu hesaplanmaktadır. Iskonto metodu kullanıldığında, zaman dilimini yansıtan karşılıktaki artış, faiz gideri olarak dikkate alınır.

**ÖZERDEN AMBALAJ SANAYİ ANONİM ŞİRKETİ ve BAĞLI ORTAKLIĞI**  
**1 OCAK – 31 ARALIK 2025 HESAP DÖNEMİNE AİT**  
**KONSOLİDE FİNANSAL TABLOLARA AİT AÇIKLAYICI DİPNOTLAR**  
(Tutarlar aksi belirtilmedikçe Türk Lirası (“TL”) olarak ifade edilmiştir).

## 2. FİNANSAL TABLOLARIN SUNUMUNA İLİŞKİN ESASLAR (Devamı)

### 2.6. Önemli Muhasebe Politikalarının Özeti (Devamı)

#### ii) Şarta Bağlı Yükümlülükler ve Varlıklar

Şarta bağlı yükümlülükler, kaynak aktarımını gerektiren durum yüksek bir olasılık taşıyor ise finansal tablolarda yansıtılmayıp dipnotlarda açıklanmaktadır. Şarta bağlı varlıklar ise finansal tablolara yansıtılmayıp, ekonomik getiri yaratma ihtimali yüksek olduğu takdirde dipnotlarda açıklanır.

#### Dönem Vergi Gideri ve Ertelenen Vergi

Vergi gideri, cari dönem vergi giderini ve ertelenmiş vergi giderini kapsar. Vergi, doğrudan özkaynaklar altında muhasebeleştirilen bir işlemle ilgili olmaması koşuluyla, kar veya zarar tablosuna dahil edilir. Aksi takdirde vergi de ilgili işlemle birlikte özkaynaklar altında muhasebeleştirilir. Dönem vergi gideri, rapor tarihi itibarıyla Grup’ un bağlı ortaklıklarının ve özkaynak yöntemiyle değerlendirilen yatırımlarının faaliyet gösterdiği ülkelerde yürürlükte olan vergi kanunları dikkate alınarak hesaplanır.

Ertelenmiş vergi, yükümlülük yöntemi kullanılarak, varlık ve yükümlülüklerin konsolide finansal tablolarda yer alan değerleri ile vergi değerleri arasındaki geçici farklar üzerinden hesaplanır. Bununla birlikte, işletme birleşmeleri dışında, hem ticari hem de mali karı veya zararı etkilemeyen varlık ve yükümlülüklerin ilk defa finansal tablolara alınması durumunda ertelenmiş vergi varlığı veya yükümlülüğü finansal tablolara alınmaz. Ertelenmiş vergi varlık ve yükümlülükleri, yürürlükte olan veya rapor tarihi itibarıyla yürürlüğe giren vergi oranları ve vergi mevzuatı dikkate alınarak, vergi varlığının gerçekleşeceği veya yükümlülüğünün ifa edileceği dönemde uygulanması beklenen vergi oranları üzerinden hesaplanır.

Başlıca geçici farklar, maddi duran varlıkların kayıtlı değerleri ile vergi değerleri arasındaki farktan, hâlihazırda vergiden indirilemeyen/vergiye tabi gider karşılıklarından ve kullanılmayan vergi indirim ve istisnalarından doğmaktadır. Ertelenen vergi yükümlülüğü vergilendirilebilir geçici farkların tümü için hesaplanırken, indirilebilir geçici farklardan oluşan ertelenen vergi varlıkları, gelecekte vergiye tabi kar elde etmek suretiyle bu farklardan yararlanmanın kuvvetle muhtemel olması şartıyla hesaplanmaktadır. Aynı ülkenin vergi mevzuatına tabi olmak şartıyla ve cari vergi varlıklarının cari vergi yükümlülüklerinden mahsup edilmesi konusunda yasal olarak uygulanabilir bir hakkın bulunması durumunda ertelenen vergi varlıkları ve yükümlülükleri karşılıklı olarak birbirinden mahsup edilir.

#### Çalışanlara Sağlanan Faydalar

Türkiye’de mevcut kanunlar ve toplu iş sözleşmeleri hükümlerine göre kıdem tazminatı, emeklilik veya işten çıkarılma durumunda ödenmektedir. Güncellenmiş olan TMS 19 “Çalışanlara Sağlanan Faydalar” standardı (“TMS 19”) uyarınca söz konusu türdeki ödemeler tanımlanmış emeklilik fayda planları olarak nitelendirilir. Finansal durum tablosunda muhasebeleştirilen kıdem tazminatı yükümlülüğü, gelir tablosuna alınmamış aktüeryal kazanç ve zararlar nispetinde düzeltilmesinden sonra kalan yükümlülüğün bugünkü değerini ifade eder.

	2025	2024
İskonto oranı	1,86%	1,86%
Tahmin edilen kıdem tazminatına hak kazanma oranı	90,78%	90,78%

**ÖZERDEN AMBALAJ SANAYİ ANONİM ŞİRKETİ ve BAĞLI ORTAKLIĞI**  
**1 OCAK – 31 ARALIK 2025 HESAP DÖNEMİNE AİT**  
**KONSOLİDE FİNANSAL TABLOLARA AİT AÇIKLAYICI DİPNOTLAR**  
(Tutarlar aksi belirtilmedikçe Türk Lirası (“TL”) olarak ifade edilmiştir).

---

## **2. FİNANSAL TABLOLARIN SUNUMUNA İLİŞKİN ESASLAR (Devamı)**

### **2.6. Önemli Muhasebe Politikalarının Özeti (Devamı)**

Kıdem tazminatı karşılığı hesaplaması hükümet tarafından açıklanan kıdem tazminat tavanına dayanmaktadır. Yasal olarak herhangi bir zorunluluk bulunmaması nedeniyle, bu yükümlülük için herhangi bir fon tahsis edilmemiştir.

#### **Hasılat**

Ticari mal, mamül ve diğer emtiaların devri niteliğindeki edim yükümlülükleri ile alakalı hasılat, mal veya hizmetlerin kontrolünün müşterilerin eline geçtiğinde muhasebeleştirilir. Grup, satışı yapılan mal veya hizmetin kontrolünün müşteriye devrini değerlendirirken,

- (i) Grup’un mal veya hizmete ilişkin tahsil hakkına sahipliği,
- (ii) Müşterinin mal veya hizmetin yasal mülkiyetine sahipliği,
- (iii) Mal veya hizmetin zilyetliğinin devri,
- (iv) Müşterinin mal veya hizmetin mülkiyetine sahip olmaktan doğan önemli risk ve getirilere sahipliği,
- (v) Müşterinin mal veya hizmeti kabul etmesi koşullarını dikkate alır.

Grup, sözleşmenin başlangıcında, müşteriye taahhüt ettiği mal veya hizmetin devir tarihi ile müşterinin bu mal veya hizmetin bedelini ödediği tarih arasında geçen sürenin bir yıl veya daha az olacağını öngörmesi durumunda, taahhüt edilen bedelde önemli bir finansman bileşeninin etkisi için düzeltme yapmamaktadır. Diğer taraftan, hasılatın içerisinde önemli bir finansman unsuru bulunması durumunda, hasılat değeri gelecekte oluşacak tahsilatların, finansman unsuru içerisinde yer alan faiz oranı ile indirgenmesi ile tespit edilir. Fark, tahakkuk esasına göre esas faaliyetlerden diğer gelirler olarak ilgili dönemlere kaydedilir.

#### **Faiz Geliri**

Faiz geliri, kalan anapara bakiyesi ve ilgili finansal varlıktan beklenen ömrü boyunca elde edilecek tahmini nakit girişlerini söz konusu varlığın net defter değerine getiren etkin faiz yöntemi esas alınarak ilgili dönemde tahakkuk ettirilir. Ticari işlemlere ilişkin faiz gelir ve kur farkı gelirleri, esas faaliyetlerden diğer gelirler olarak muhasebeleştirilmektedir.

#### **Borçlanma Giderleri**

Kullanıma ve satışa hazır hale getirilmesi önemli ölçüde zaman isteyen varlıklar söz konusu olduğunda, satın alınması, yapımı veya üretimi ile doğrudan ilişkilendirilen borçlanma maliyetleri, ilgili varlık kullanımına veya satışa hazır hale gelene kadar varlığın maliyetine dahil edilmektedir. Yatırımla ilgili kredinin henüz harcanmamış kısmının geçici süre ile finansal yatırımlarda değerlendirilmesiyle elde edilen finansal yatırım geliri aktifleştirmeye uygun borçlanma maliyetlerinden mahsup edilir. Diğer tüm borçlanma maliyetleri, oluştuğu dönemlerde gelir tablosuna kaydedilmektedir.

**ÖZERDEN AMBALAJ SANAYİ ANONİM ŞİRKETİ ve BAĞLI ORTAKLIĞI**  
**1 OCAK – 31 ARALIK 2025 HESAP DÖNEMİNE AİT**  
**KONSOLİDE FİNANSAL TABLOLARA AİT AÇIKLAYICI DİPNOTLAR**  
(Tutarlar aksi belirtilmedikçe Türk Lirası (“TL”) olarak ifade edilmiştir).

---

## **2. FİNANSAL TABLOLARIN SUNUMUNA İLİŞKİN ESASLAR (Devamı)**

### **2.6. Önemli Muhasebe Politikalarının Özeti (Devamı)**

#### **Finansal Araçlar**

Finansal bir varlık veya finansal bir yükümlülük, sadece finansal araca ilişkin sözleşme hükümlerine taraf olduğunda finansal durum tablosuna alınmaktadır. Finansal araçların normal yoldan alımı veya satımı, işlem tarihinde ya da teslim tarihinde muhasebeleştirme yöntemlerinden biri kullanılarak finansal tablolara alınır veya finansal tablo dışı bırakılır. Menkul değerlerin alım ve satım işlemleri teslim tarihinde muhasebeleştirilmektedir. Finansal araçların ilk muhasebeleştirilmesinde, sınıflandırması, sözleşmeye bağlı şartlara ve ilgili iş modeline bağlıdır. TFRS 15 Müşteri Sözleşmelerinden Hasılat kapsamında değerlendirilen varlıklar dışındaki bir finansal varlık veya finansal yükümlülük ilk defa finansal tablolara alınırken gerçeğe uygun değerinden ölçülmektedir. Gerçeğe uygun değer değişimleri kâr veya zarara yansıtılanlar dışındaki finansal varlık ve yükümlülüklerin ilk ölçümünde, bunların edinimiyle veya ihracıyla doğrudan ilişkilendirilebilen işlem maliyetleri de gerçeğe uygun değere ilave edilmekte veya gerçeğe uygun değerden düşülmektedir. Finansal araçların ilk muhasebeleştirilme esnasında hangi kategoride sınıflandırılacağı, sözleşmeye bağlı nakit akışların özelliklerine bağlıdır. TFRS 9 kapsamında finansal varlıklar ve yükümlülükler aşağıdaki gibidir:

#### ***Gerçeğe Uygun Değer Farkı Kâr/Zarar’a Yansıtılan Finansal Varlıklar***

Gerçeğe uygun değer farkı kâr/zarara yansıtılan finansal varlıklar, piyasada kısa dönemde oluşan fiyat ve benzeri unsurlardaki dalgalanmalardan kâr sağlamak amacıyla elde edilen, veya elde edilme nedeninden bağımsız olarak, kısa dönemde kâr sağlamaya yönelik bir portföyün parçası olan finansal varlıklardır. Finansal durum tablosuna ilk olarak işlem maliyetleri de dahil olmak üzere gerçeğe uygun değerleri ile yansıtılmakta ve kayda alınmalarını müteakiben gerçeğe uygun değerleri ile değerlemeye tabi tutulmaktadır. Yapılan değerlendirme sonucu oluşan kazanç ve kayıplar kar/zarar hesaplarına dahil edilmektedir.

#### ***Gerçeğe Uygun Değer Farkı Diğer Kapsamlı Gelire Yansıtılan Finansal Varlıklar***

Finansal varlığın sözleşmeye bağlı nakit akışlarının tahsil edilmesini ve finansal varlığın satılmasını amaçlayan ve buna ek olarak finansal varlığa ilişkin sözleşme şartlarının, belirli tarihlerde sadece anapara ve anapara bakiyesinden kaynaklanan faiz ödemelerini içeren nakit akışlarına yol açması durumlarında finansal varlık, gerçeğe uygun değer farkı diğer kapsamlı gelire yansıtılan olarak sınıflandırılmaktadır.

Gerçeğe uygun değer farkı diğer kapsamlı gelire finansal varlıkların müteakip değerlemesi gerçeğe uygun değerleri üzerinden yapılmaktadır. Ancak, gerçeğe uygun değerleri güvenilir bir şekilde tespit edilemiyorsa, sabit bir vadesi olanlar için iç verim oranı yöntemi kullanılarak iskonto edilmiş bedel üzerinden; sabit bir vadesi olmayanlar için gerçeğe uygun değer fiyatlandırma modelleri veya iskonto edilmiş nakit akış teknikleri kullanılarak değerlendirilmektedir. Gerçeğe uygun değer farkı diğer kapsamlı gelire finansal varlıkların gerçeğe uygun değerlerindeki değişikliklerden kaynaklanan ve menkul kıymetlerin etkin faiz yöntemiyle hesaplanan itfa edilmiş maliyeti ile gerçeğe uygun değeri arasındaki farkı ifade eden gerçekleşmemiş kar veya zararlar özkaynak kalemleri içerisinde “Finansal Varlıklar Değer Artış / Azalış Fonu” hesabı altında gösterilmektedir. Gerçeğe uygun değer farkı diğer kapsamlı gelire finansal varlıklar elden çıkarılmaları durumunda gerçeğe uygun değer uygulaması sonucunda özkaynak hesaplarında oluşan değer, dönem kar/zararına yansıtılmaktadır.

**ÖZERDEN AMBALAJ SANAYİ ANONİM ŞİRKETİ ve BAĞLI ORTAKLIĞI**  
**1 OCAK – 31 ARALIK 2025 HESAP DÖNEMİNE AİT**  
**KONSOLİDE FİNANSAL TABLOLARA AİT AÇIKLAYICI DİPNOTLAR**  
(Tutarlar aksi belirtilmedikçe Türk Lirası (“TL”) olarak ifade edilmiştir).

---

## **2. FİNANSAL TABLOLARIN SUNUMUNA İLİŞKİN ESASLAR (Devamı)**

### **2.6. Önemli Muhasebe Politikalarının Özeti (Devamı)**

#### ***İtfa Edilmiş Maliyeti ile Ölçülen Finansal Varlıklar***

Finansal varlığın, sözleşmeye bağlı nakit akışlarının tahsil edilmesini amaçlayan ve finansal varlığa ilişkin sözleşme şartlarının, belirli tarihlerde sadece anapara ve anapara bakiyesinden kaynaklanan faiz ödemelerini içeren nakit akışlarına yol açması durumunda finansal varlık itfa edilmiş maliyeti ile ölçülen finansal varlık olarak sınıflandırılmaktadır.

Etkin faiz oranı yöntemi kullanılarak iskonto edilmiş maliyeti ile değerlemeye tabi tutulmakta ve varsa değer azalışı için karşılık ayrılmaktadır. Vadeye kadar elde tutulacak menkul değerlerden kazanılan faiz gelirleri dönem kar/zararında faiz geliri olarak muhasebeleştirilmektedir.

#### ***Maliyetle Değerlenecek Finansal Varlıklar***

Maliyetle değerlendirilecek finansal varlıklar aktif bir piyasası oluşmamış gerçeğe uygun değeri güvenilir bir şekilde hesaplanamayan uzun vadeli finansal varlıklardan oluşmaktadır. Bu varlıklar, ödenen maliyetlerinden değerlendirilir. Borsaya kote olmayan ve değeri makul şekilde ölçülemeyen ve uzun vadede elde tutulması beklenen şirket hisseleri bu kalem altında gösterilir.

#### **Finansal Yükümlülükler**

Finansal yükümlülükler işlem tarihindeki değeri ile kayıtlara alınmakta, kayda alınmalarını takiben etkin faiz oranı kullanılarak iskonto edilmiş değerleri üzerinden izlenmektedir.

#### **Finansal Varlık ve Yükümlülüklerin Kayda Alınması ve Çıkarılması**

Grup, finansal varlık veya yükümlülükleri, ilgili finansal araç sözleşmelerine taraf olduğu takdirde finansal durum tablosuna yansıtmaktadır. Grup konsolide finansal varlığın tamamını veya bir kısmını, sadece söz konusu varlıkların konu olduğu sözleşmeden doğan haklar üzerindeki kontrolünü kaybettiği zaman kayıttan çıkartır. Grup finansal yükümlülükleri ancak sözleşmede tanımlanan yükümlülüğü ortadan kalkar, iptal edilir veya zaman aşımına uğrar ise kayıttan çıkartır. Grup gerçeğe uygun değer farkı kar/zarara yansıtılan dışındaki tüm finansal varlıklarına kolaylaştırılmış yöntemi uygulayarak ömür boyu beklenen zararlar karşılıkları hesaplamakta ve muhasebeleştirmiştir. Her raporlama tarihinde, değer düşüklüğü kapsamındaki finansal aracın kredi riskinde ilk defa finansal tablolara alınmasından bu yana önemli bir artış olup olmadığı değerlendirilir. Bu değerlendirme yapılırken, finansal aracın temerrüt riskinde meydana gelen değişim dikkate alınır. Beklenen zarar karşılığı tahmini tarafsız, olasılıklara göre ağırlıklandırılmış ve geçmiş olaylar, mevcut şartlar ve gelecekteki ekonomik şartlara ilişkin tahminler hakkında desteklenebilir bilgiler içermektedir.

Finansal varlıklar ve sözleşme varlıkları değer düşüklüğü “Beklenen Kredi Zararı” (BKZ) modeli ile hesaplanmaktadır. Değer düşüklüğü modeli, itfa edilmiş maliyet finansal varlıklara ve sözleşme varlıklarına uygulanmaktadır.

**ÖZERDEN AMBALAJ SANAYİ ANONİM ŞİRKETİ ve BAĞLI ORTAKLIĞI**  
**1 OCAK – 31 ARALIK 2025 HESAP DÖNEMİNE AİT**  
**KONSOLİDE FİNANSAL TABLOLARA AİT AÇIKLAYICI DİPNOTLAR**  
(Tutarlar aksi belirtilmedikçe Türk Lirası (“TL”) olarak ifade edilmiştir).

---

## **2. FİNANSAL TABLOLARIN SUNUMUNA İLİŞKİN ESASLAR (Devamı)**

### **2.6. Önemli Muhasebe Politikalarının Özeti (Devamı)**

Zarar karşılıkları aşağıdaki bazda ölçülmektedir.

- (i) 12 aylık BKZ’ler: raporlama tarihinden sonraki 12 ay içinde olası temerrüt olaylarından kaynaklanan BKZ’lerdir.
- (ii) Ömür boyu BKZ’ler: bir finansal aracın beklenen ömrü boyunca muhtemel bütün temerrüt olaylarından kaynaklanan BKZ’lerdir.

Ömür boyu BKZ ölçümü, raporlama tarihinde bir finansal varlık ile ilgili kredi riskinin ilk muhasebeleştirme anından sonra önemli ölçüde artması halinde uygulanır. İlgili artışın yaşanmadığı diğer her türlü durumda 12 aylık BKZ hesaplaması uygulanmıştır. Grup, finansal varlığın kredi riskinin raporlama tarihinde düşük bir kredi riskine sahip olması durumunda, finansal varlığın kredi riskinin önemli ölçüde artmadığını tespit edebilir. Bununla birlikte, ömür boyu BKZ ölçümü (basitleştirilmiş yaklaşım), önemli bir finansman unsuru olmaksızın ticari alacaklar ve sözleşme varlıkları için daima geçerlidir. Grup basitleştirilmiş yaklaşımı uygulamıştır.

### **Kur Değişiminin Etkileri**

Grup’un konsolide finansal tabloları faaliyette bulunduğu temel ekonomik çevrede geçerli olan para birimi (fonksiyonel para birimi (TL)) ile sunulmuştur. Her işletmenin mali durumu ve faaliyet sonuçları, finansal tablolar için sunum birimi olan TL cinsinden ifade edilmiştir.

Grup konsolide finansal tablolarının hazırlanması sırasında, yabancı para cinsinden (ilgili fonksiyonel para birimi dışındaki) gerçekleşen işlemler, işlem tarihindeki kurlar esas alınmak suretiyle kaydedilmektedir. Konsolide finansal durum tablosunda yer alan döviz endeksli parasal varlık ve yükümlülükler finansal durum tablosu tarihinde geçerli olan kurlar kullanılarak işletmenin fonksiyonel para birimine çevrilmektedir. Gerçeğe uygun değeri ile izlenmekte olan parasal olmayan kalemlerden yabancı para cinsinden kaydedilmiş olanlar, gerçeğe uygun değer belirlendiği tarihteki kurlar esas alınmak suretiyle TL’ye çevrilmektedir. Tarihi maliyet cinsinden ölçülen yabancı para birimindeki parasal olmayan kalemler yeniden çevrilmeye tabi tutulmazlar.

Kur farkları, aşağıda belirtilen durum haricinde, oluştukları dönemdeki kar ya da zararda muhasebeleştirilirler.

KGK tarafından, 15 Mart 2021 tarihli “Yabancı Para Cinsinden Parasal Kalemlerin Türkiye Muhasebe Standartlarına Göre Sonraki Ölçümü”ne ilişkin duyurusuna ilişkin değerlendirme yapılırken esas alınacak döviz kuruna ilişkin olarak ise TMS 21’in 26’ncı paragrafında belirtildiği üzere, birden fazla döviz kurunun bulunması durumunda “işlem veya bakiyeye ilişkin nakit akışları ölçüm tarihinde gerçekleşmiş olsaydı bu nakit akışlarının ödeneceği kurun esas alınması gerektiği” belirtilmektedir.

Bu doğrultuda, yabancı para cinsinden parasal varlıkları raporlama dönemi sonu itibarıyla geçerli döviz alış kurundan; yabancı para cinsinden parasal yükümlülükleri de raporlama dönemi sonu itibarıyla geçerli döviz satış kurundan değerlemeleri yapılmıştır.

Grup, finansal tabloları hazırlarken yabancı para cinsinden parasal kalemlerin dönem sonu değerlemelerini TMS 21’de düzenlenen ölçüm ilkelerine göre yapmış olup bu kapsamda söz konusu kalemlerin niteliğine göre raporlama tarihinde geçerli olan döviz alış ve döviz satış kuru kullanılmıştır.

**ÖZERDEN AMBALAJ SANAYİ ANONİM ŞİRKETİ ve BAĞLI ORTAKLIĞI**  
**1 OCAK – 31 ARALIK 2025 HESAP DÖNEMİNE AİT**  
**KONSOLİDE FİNANSAL TABLOLARA AİT AÇIKLAYICI DİPNOTLAR**  
(Tutarlar aksi belirtilmedikçe Türk Lirası (“TL”) olarak ifade edilmiştir).

---

## **2. FİNANSAL TABLOLARIN SUNUMUNA İLİŞKİN ESASLAR (Devamı)**

### **2.6. Önemli Muhasebe Politikalarının Özeti (Devamı)**

#### **Pay Başına Kazanç**

Konsolide kar veya zarar tablosunda belirtilen pay başına kazanç, ana ortaklık payına düşen konsolide net karın ilgili yıl içinde mevcut hisselerin ağırlıklı ortalama adedine bölünmesi ile tespit edilir.

Türkiye’deki şirketler mevcut hissedarlara birikmiş karlardan ve özkaynak enflasyon düzeltmesi farkları hesabından hisseleri oranında hisse dağıtarak (“bedelsiz hisseler”) sermayelerini arttırabilir. Hisse başına kazanç hesaplanırken, bu bedelsiz hisse ihracı çıkarılmış hisseler olarak sayılır. Dolayısıyla pay başına kazanç hesaplamasında kullanılan ağırlıklı hisse adedi ortalaması, çıkarılan bedelsiz hisselerin geriye dönük olarak dikkate alınması suretiyle elde edilir.

#### **Raporlama Tarihinden Sonraki Olaylar**

Raporlama tarihinden sonraki olaylar; finansal sonuçlara ilişkin herhangi bir duyuru veya diğer seçilmiş finansal bilgilerin kamuya açıklanmasından sonra ortaya çıkmış olsalar bile, raporlama tarihi ile finansal durum tablosunun yayımı için yetkilendirilme tarihi arasındaki tüm olayları kapsar.

Grup; raporlama tarihinden sonraki düzeltme gerektiren olayların ortaya çıkması durumunda, finansal tablolara alınan tutarları bu yeni duruma uygun şekilde düzeltir. Finansal durum tablosu tarihinden sonra ortaya çıkan düzeltme gerektirmeyen hususlar, finansal tablo kullanıcılarının ekonomik kararlarını etkileyen hususlar olmaları halinde finansal tablo dipnotlarında açıklanır.

#### **Sermaye ve Temettüleri**

Adi hisseler, özsermaye olarak sınıflandırılır. Adi hisseler üzerinden dağıtılan temettüleri, temettü kararının alındığı dönemde birikmiş kârdan indirilerek kaydedilir.

### **2.7. Muhasebe Tahminlerindeki Değişiklikler ve Hatalar**

Muhasebe tahminleri, güvenilir bilgilere ve makul tahmin yöntemlerine dayanılarak yapılır. Ancak, tahminin yapıldığı koşullarda değişiklik olması, yeni bir bilgi edinilmesi veya ilave gelişmelerin ortaya çıkması halinde tahminler gözden geçirilir. Muhasebe tahminindeki değişikliğin etkisi, yalnızca bir döneme ilişkinse, değişikliğin yapıldığı cari dönemde, gelecek dönemlere de ilişkinse, hem değişikliğin yapıldığı dönemde hem de gelecek dönemlerde, ileriye yönelik olarak, dönem karı veya zararının belirlenmesinde dikkate alınacak şekilde konsolide finansal tablolara yansıtılır. Tespit edilen önemli muhasebe hataları geriye dönük olarak uygulanır ve önceki dönem konsolide finansal tabloları yeniden düzenlenir. Grup’un cari yıl içerisinde muhasebe tahminlerinde önemli bir değişikliği olmamıştır.

Grup’un muhasebe politikalarını uygularken aldığı kritik kararlar:

#### ***Sabit Kıymetlerin Faydalı Ömürleri***

Grup aktifinde yer alan sabit kıymetlerin TMS 16 kapsamında faydalı ömrüne ilişkin olarak tespit edilen faydalı süreleri kullanıcıların yanı sıra uzman kişilerin tecrübesine, grup yönetimi ve muhasebe uygulayıcısının tahminlerine göre uygulanmakta olup, her yıl kontrol edilerek değişiklikler yansıtılmaktadır. Bu kapsamda, cari dönemde üst yönetim tarafından sabit kıymetlerin faydalı ömürleri yeniden tespit edilerek gerekli düzeltmeler finansal tablolara yansıtılmıştır.

**ÖZERDEN AMBALAJ SANAYİ ANONİM ŞİRKETİ ve BAĞLI ORTAKLIĞI**  
**1 OCAK – 31 ARALIK 2025 HESAP DÖNEMİNE AİT**  
**KONSOLİDE FİNANSAL TABLOLARA AİT AÇIKLAYICI DİPNOTLAR**  
(Tutarlar aksi belirtilmedikçe Türk Lirası (“TL”) olarak ifade edilmiştir).

**2. FİNANSAL TABLOLARIN SUNUMUNA İLİŞKİN ESASLAR (Devamı)**

**2.7. Muhasebe Tahminlerindeki Değişiklikler ve Hatalar (Devamı)**

***Kıdem Tazminatı Karşılığı***

Grup yönetimi TMS 19’a göre yükümlülüklerinin hesaplanabilmesi için aktüer hesaplama yapmıştır. Bu aktüeryal hesaplamada kullanılan iskonto oranının belirlenmesi, emeklilik ihtimali, çalışanların maaşları ve kıdem tazminatı oranının beklenen artış oranları için tahminlerde bulunmuştur. Yönetimin yaptığı bu tahminler Dipnot 13’te açıklanmıştır.

***Ertelenmiş Vergi***

Grup, vergiye esas yasal finansal tabloları ile TFRS’ye göre hazırlanmış finansal tabloları arasındaki farklılıklardan kaynaklanan geçici zamanlama farkları için ertelenmiş vergi varlığı ve yükümlülüğü muhasebeleştirilmektedir. Grup’un gelecekte oluşacak kârlardan indirilebilir geçici farklardan oluşan ertelenmiş vergi varlıkları bulunmaktadır. Ertelenmiş vergi varlıklarının kısmen ya da tamamen geri kazanılabilir tutarı mevcut koşullar altında tahmin edilmiştir. Değerlendirme sırasında, gelecekteki kâr projeksiyonları, cari dönemlerde oluşan zararlar, kullanılmamış zararların ve diğer vergi varlıklarının son kullanılabileceği tarihler ve gerektiğinde kullanılabilecek vergi planlama stratejileri göz önünde bulundurulmuştur.

**3. NAKİT VE NAKİT BENZERLERİ**

	<b>31.12.2025</b>	<b>31.12.2024</b>
Kasa	1.681	1.617
Banka		
- Vadesiz Mevduat	47.920.749	40.017.768
- Vadeli Mevduat	32.391.588	30.886.748
Kredi Kartı Alacakları	210.653	89.902
	<b>80.524.671</b>	<b>70.996.035</b>

Grup’un mevduat hesaplarında bloke bulunmamaktadır (31.12.2024: Bulunmamaktadır).

**31.12.2025**

<b>Döviz Cinsi</b>	<b>Ortalama Faiz Oranı</b>	<b>Vade</b>	<b>Döviz Tutarı</b>	<b>TL Karşılığı</b>
TL Vadeli Mevduat	38,00%	02.01.2026	32.391.588	32.391.588
				<b>32.391.588</b>

**31.12.2024**

<b>Döviz Cinsi</b>	<b>Ortalama Faiz Oranı</b>	<b>Vade</b>	<b>Döviz Tutarı</b>	<b>TL Karşılığı</b>
TL Vadeli Mevduat	43,00%	02.01.2025	30.886.748	30.886.748
				<b>30.886.748</b>

**ÖZERDEN AMBALAJ SANAYİ ANONİM ŞİRKETİ ve BAĞLI ORTAKLIĞI**  
**1 OCAK – 31 ARALIK 2025 HESAP DÖNEMİNE AİT**  
**KONSOLİDE FİNANSAL TABLOLARA AİT AÇIKLAYICI DİPNOTLAR**  
(Tutarlar aksi belirtilmedikçe Türk Lirası (“TL”) olarak ifade edilmiştir).

#### 4. FİNANSAL YATIRIMLAR

	31.12.2025	31.12.2024
Kur korumalı mevduat	-	9.335.020
	-	<b>9.335.020</b>

Grup’un finansal yatırımlar hesabında bulunan kıymetler, gerçeğe uygun değer değişimi kar veya zarar tablosuna yansıtılan finansal varlıklardan oluşmaktadır. Gerçeğe uygun değer finansal durum tablosu tarihi itibarıyla finansal varlıkları kısa vadeli Repo ve Kur Korumalı Mevduatlar’dan oluşmaktadır.

Kur Korumalı Vadeli Mevduatlarının yıllar itibarıyla durumu detayı aşağıdaki gibidir:

31.12.2025					
Döviz Cinsi	Ortalama Faiz Oranı	Vade	Döviz Tutarı	TL Karşılığı	
TL Kur Korumalı Vadeli Mevduat	-	-	-	-	-
TL Kur Korumalı Vadeli Mevduat	-	-	-	-	-
					-
31.12.2024					
Döviz Cinsi	Ortalama Faiz Oranı	Vade	Döviz Tutarı	TL Karşılığı	
TL Kur Korumalı Vadeli Mevduat	35,00%	04.02.2025	6.141.192	6.141.192	
TL Kur Korumalı Vadeli Mevduat	40,00%	20.01.2025	3.193.828	3.193.828	
					<b>9.335.020</b>

#### 5. TİCARİ ALACAKLAR VE BORÇLAR

Grup’un 31 Aralık 2025 ve 2024 tarihleri itibarıyla kısa vadeli ticari alacakları aşağıdaki gibidir:

	31.12.2025	31.12.2024
Ticari Alacaklar	75.895.425	71.085.741
Gelir Tahakkukları (*)	1.750.000	-
Alınan Çekler ve Senetler	5.559.634	8.410.862
Şüpheli Ticari Alacaklar	2.312.370	3.307.825
Şüpheli Ticari Alacaklar Karşılığı (-)	(2.312.370)	(3.307.825)
	<b>83.205.059</b>	<b>79.496.603</b>

(\*) Hammadde hasarı kaynaklı, sigorta firmasından olan alacakların tahakkukunu içermektedir.

Ticari alacakların ağırlıklı ortalama vadesi 45 gündür (31 Aralık 2024: 45 gündür).

Grup’un 31 Aralık 2025 ve 2024 tarihleri itibarıyla şüpheli alacakların hareket tablosu aşağıdaki gibidir:

	2025	2024
Dönem Başı Bakiye	3.307.825	1.894.470
Karşılık Gideri	-	2.029.415

**ÖZERDEN AMBALAJ SANAYİ ANONİM ŞİRKETİ ve BAĞLI ORTAKLIĞI**  
**1 OCAK – 31 ARALIK 2025 HESAP DÖNEMİNE AİT**  
**KONSOLİDE FİNANSAL TABLOLARA AİT AÇIKLAYICI DİPNOTLAR**  
(Tutarlar aksi belirtilmedikçe Türk Lirası (“TL”) olarak ifade edilmiştir).

---

İptal Edilen Karşılıklar ve Tahsilatlar (-)	(214.764)	(33.743)
Parasal (Kazanç)/Kayıp	(780.691)	(582.317)
<b>Dönem Sonu Bakiye</b>	<b>2.312.370</b>	<b>3.307.825</b>

---

**ÖZERDEN AMBALAJ SANAYİ ANONİM ŞİRKETİ ve BAĞLI ORTAKLIĞI**  
**1 OCAK – 31 ARALIK 2025 HESAP DÖNEMİNE AİT**  
**KONSOLİDE FİNANSAL TABLOLARA AİT AÇIKLAYICI DİPNOTLAR**  
(Tutarlar aksi belirtilmedikçe Türk Lirası (“TL”) olarak ifade edilmiştir).

### 5. TİCARİ ALACAKLAR VE BORÇLAR (Devamı)

Grup yönetimi ayrılmış olan şüpheli alacakların dışında herhangi bir ek şüpheli alacak riskinin yer almadığına inanmaktadır.

Grup’un 31 Aralık 2025 ve 2024 tarihleri itibarıyla vadesi geçen alacakların yaşlandırması aşağıdaki gibidir:

	31.12.2025	31.12.2024
Vadesi Bir Yıl ve Üzeri Geçmiş Alacaklar	1.897.501	2.777.882
	<b>1.897.501</b>	<b>2.777.882</b>

Grup’un 31 Aralık 2025 ve 2024 tarihleri itibarıyla kısa vadeli ticari borçları aşağıdaki gibidir;

	31.12.2025	31.12.2024
Ticari Borçlar	33.866.179	52.770.963
	<b>33.866.179</b>	<b>52.770.963</b>

Ticari borçların ortalama vade süresi 1 aydır (31 Aralık 2024: 1 aydır).

### 6. STOKLAR

	31.12.2025	31.12.2024
İlk Madde ve Malzemeler	28.616.076	54.106.538
Yarı Mamuller	5.655.756	14.074.208
Mamuller	17.369.947	23.959.197
Ticari Mallar	6.512.011	5.830.189
	<b>58.153.790</b>	<b>97.970.132</b>

31 Aralık 2025 tarihi itibarıyla, stoklar üzerinde 2.000.000 AVRO karşılığı 100.571.800 TL tutarında sigorta teminatı bulunmaktadır (31 Aralık 2024: 2.420.000 AVRO karşılığı 116.365.379 TL).

### 7. PEŞİN ÖDENMİŞ GİDERLER

	31.12.2025	31.12.2024
Verilen Sipariş Avansları (*)	10.457.071	15.568.154
Peşin Ödenmiş Giderler	4.645.202	5.132.666
İş Avansları	8.958	16.090
	<b>15.111.231</b>	<b>20.716.910</b>

(\*) *Hammadde alımlarına ve fuar katılımı ile ilgili danışmanlık hizmetine ilişkin verilen avanslardan oluşmaktadır.*

**ÖZERDEN AMBALAJ SANAYİ ANONİM ŞİRKETİ ve BAĞLI ORTAKLIĞI**  
**1 OCAK – 31 ARALIK 2025 HESAP DÖNEMİNE AİT**  
**KONSOLİDE FİNANSAL TABLOLARA AİT AÇIKLAYICI DİPNOTLAR**  
(Tutarlar aksi belirtilmedikçe Türk Lirası (“TL”) olarak ifade edilmiştir).

**8. ÇALIŞANLARA SAĞLANAN FAYDALAR KAPSAMINDA BORÇLAR**

	31.12.2025	31.12.2024
Ödenecek Vergi ve Sosyal Güvenlik Kesintileri	5.048.392	6.371.696
Personele Borçlar	4.851.761	6.388.175
	<b>9.900.153</b>	<b>12.759.871</b>

**9. MADDİ DURAN VARLIKLAR**

	31.12.2025	31.12.2024
Tesis, Makine ve Cihazlar	183.850.459	183.616.888
Taşıtlar	30.151.277	30.151.277
Demirbaşlar	47.002.214	45.291.082
Özel Maliyetler	40.242.274	39.632.794
Birikmiş Amortismanlar (-)	(144.366.685)	(123.271.657)
<b>Net Defter Değeri</b>	<b>156.879.539</b>	<b>175.420.384</b>

31 Aralık 2025 tarihi itibarıyla, maddi duran varlıklar üzerinde 7.314.189 AVRO karşılığı 367.800.577 TL tutarında sigorta teminatı bulunmaktadır (31 Aralık 2024: 7.787.865 AVRO karşılığı 374.478.456).

31 Aralık 2025 ve 2024 tarihi itibarıyla, maddi duran varlıkların hareket tablosu aşağıdaki gibidir:

	01.01.2025	Girişler	Çıkışlar	Düzeltilme Etkisi	31.12.2025
<b>Maliyet</b>					
Tesis, Makine ve Cihazlar	183.616.888	233.571	-	-	183.850.459
Taşıtlar	30.151.277	-	-	-	30.151.277
Demirbaşlar	45.291.082	1.785.550	(74.418)	-	47.002.214
Özel Maliyetler	39.632.794	609.480	-	-	40.242.274
<b>Birikmiş Amortisman</b>					
Tesis, Makine ve Cihazlar	(90.260.692)	(13.038.349)	-	-	(103.299.041)
Taşıtlar	(4.208.890)	(2.115.238)	-	-	(6.324.128)
Demirbaşlar	(16.293.734)	(3.284.090)	8.277	-	(19.569.547)
Özel Maliyetler	(12.508.341)	(2.665.628)	-	-	(15.173.969)
<b>Net Defter Değeri</b>	<b>175.420.384</b>				<b>156.879.539</b>

**ÖZERDEN AMBALAJ SANAYİ ANONİM ŞİRKETİ ve BAĞLI ORTAKLIĞI**  
**1 OCAK – 31 ARALIK 2025 HESAP DÖNEMİNE AİT**  
**KONSOLİDE FİNANSAL TABLOLARA AİT AÇIKLAYICI DİPNOTLAR**  
(Tutarlar aksi belirtilmedikçe Türk Lirası (“TL”) olarak ifade edilmiştir).

**9. MADDİ DURAN VARLIKLAR Devamı)**

	01.01.2024	Girişler	Çıkışlar	Düzeltilme Etkisi	31.12.2024
<b>Maliyet</b>					
Tesis, Makine ve Cihazlar	237.553.237	25.439.881	-	(79.376.230)	183.616.888
Taşıtlar	36.212.509	2.516.401	(4.785.268)	(3.792.365)	30.151.277
Demirbaşlar	58.859.530	849.710	(82.363)	(14.335.795)	45.291.082
Özel Maliyetler	54.914.361	107.151	-	(15.388.718)	39.632.794
<b>Birikmiş Amortisman</b>					
Tesis, Makine ve Cihazlar	(149.119.293)	(12.523.321)	-	71.381.922	(90.260.692)
Taşıtlar	(4.451.066)	(2.141.823)	239.263	2.144.736	(4.208.890)
Demirbaşlar	(32.407.379)	(3.207.102)	23.164	19.297.583	(16.293.734)
Özel Maliyetler	(29.085.311)	(2.642.186)	-	19.219.156	(12.508.341)
<b>Net Defter Değeri</b>	<b>172.476.588</b>				<b>175.420.384</b>

**10. KULLANIM HAKKI VARLIKLARI**

	31.12.2025	31.12.2024
Taşıtlar	14.351.115	14.351.115
Birikmiş Amortismanlar (-)	(14.351.115)	(12.846.095)
<b>Net Defter Değeri</b>	<b>-</b>	<b>1.505.020</b>

	01.01.2025	Girişler	Çıkışlar	Transferler	31.12.2025
<b>Maliyet</b>					
Taşıtlar	14.351.115	-	-	-	14.351.115
Binalar	-	-	-	-	-
<b>Birikmiş Amortisman</b>					
Taşıtlar	(12.846.095)	(1.505.020)	-	-	(14.351.115)
Binalar	-	-	-	-	-
<b>Net Defter Değeri</b>	<b>1.505.020</b>				<b>-</b>

**ÖZERDEN AMBALAJ SANAYİ ANONİM ŞİRKETİ ve BAĞLI ORTAKLIĞI**  
**1 OCAK – 31 ARALIK 2025 HESAP DÖNEMİNE AİT**  
**KONSOLİDE FİNANSAL TABLOLARA AİT AÇIKLAYICI DİPNOTLAR**  
(Tutarlar aksi belirtilmedikçe Türk Lirası (“TL”) olarak ifade edilmiştir).

**10. KULLANIM HAKKI VARLIKLARI (Devamı)**

	01.01.2024	Girişler	Çıkışlar	Transferler	31.12.2024
<b>Maliyet</b>					
Taşıtlar	7.388.795	6.962.320	-	-	14.351.115
Binalar	35.492.916	-	(35.492.916)	-	-
<b>Birikmiş Amortisman</b>					
Taşıtlar	(5.624.178)	(7.221.917)	-	-	(12.846.095)
Binalar	(9.039.334)	-	9.039.334	-	-
<b>Net Defter Değeri</b>	<b>28.218.199</b>				<b>1.505.020</b>

**11. MADDİ OLMAYAN DURAN VARLIKLAR**

	31.12.2025	31.12.2024
Yazılım Programları	4.700.743	4.700.743
Birikmiş Amortismanlar (-)	(3.846.074)	(3.417.845)
<b>Net Defter Değeri</b>	<b>854.669</b>	<b>1.282.898</b>

	01.01.2025	Girişler	Çıkışlar	Transferler	31.12.2025
<b>Maliyet</b>					
Yazılım Programları	4.700.743	-	-	-	4.700.743
<b>Birikmiş Amortisman</b>					
Yazılım Programları	(3.417.845)	(428.229)	-	-	(3.846.074)
<b>Net Defter Değeri</b>	<b>1.282.898</b>				<b>854.669</b>

	01.01.2024	Girişler	Çıkışlar	Transferler	31.12.2024
<b>Maliyet</b>					
Yazılım Programları	3.861.020	839.723	-	-	4.700.743
<b>Birikmiş Amortisman</b>					
Yazılım Programları	(3.194.073)	(223.772)	-	-	(3.417.845)
<b>Net Defter Değeri</b>	<b>666.947</b>				<b>1.282.898</b>

**ÖZERDEN AMBALAJ SANAYİ ANONİM ŞİRKETİ ve BAĞLI ORTAKLIĞI**  
**1 OCAK – 31 ARALIK 2025 HESAP DÖNEMİNE AİT**  
**KONSOLİDE FİNANSAL TABLOLARA AİT AÇIKLAYICI DİPNOTLAR**  
(Tutarlar aksi belirtilmedikçe Türk Lirası (“TL”) olarak ifade edilmiştir).

**12. FİNANSAL BORÇLAR**

	31.12.2025	31.12.2024
Diğer Kısa Vadeli Borçlanmalar	683.820	1.826.228
Kısa Vadeli Kiralama Yükümlülükleri	-	480.469
	<b>683.820</b>	<b>2.306.697</b>
	31.12.2025	31.12.2024
Uzun Vadeli Kiralama Yükümlülükleri	-	-
	-	-
	31.12.2025	31.12.2024
	Ağırlıklı Ortalama Etkin Faiz Oranı (%)	Ağırlıklı Ortalama Etkin Faiz Oranı
	TL	TL (%)
TL Krediler	-	-
	-	-

**13. KARŞILIKLAR, KOŞULLU VARLIK VE BORÇLAR**

	31.12.2025	31.12.2024
Kullanılmamış İzin Karşılığı	9.028.551	3.321.808
Dava Karşılıkları	805.258	1.054.021
	<b>9.833.809</b>	<b>4.375.829</b>
	31.12.2025	31.12.2024
Kıdem Tazminatı Karşılığı	5.926.319	7.809.836
	<b>5.926.319</b>	<b>7.809.836</b>

Türk İş Kanunu’na göre, Grup bir senesini doldurmuş olan ve Grup’le ilişkisi kesilen veya emekli olan 25 hizmet (kadınlarda 20) yılını dolduran ve emekliliğini kazanan (kadınlar için 58 yaşında, erkekler için 60 yaşında), askere çağrılan veya vefat eden personeli için kıdem tazminatı ödemekle mükelleftir. Ödenecek tazminat her hizmet yılı için bir aylık maaş kadardır ve bu tutar 1 Ocak 2026 tarihi itibarıyla 64.948,77 TL (1 Ocak 2025: 46.655,43 TL) ile sınırlandırılmıştır.

**ÖZERDEN AMBALAJ SANAYİ ANONİM ŞİRKETİ ve BAĞLI ORTAKLIĞI**  
**1 OCAK – 31 ARALIK 2025 HESAP DÖNEMİNE AİT**  
**KONSOLİDE FİNANSAL TABLOLARA AİT AÇIKLAYICI DİPNOTLAR**  
(Tutarlar aksi belirtilmedikçe Türk Lirası (“TL”) olarak ifade edilmiştir).

**13. KARŞILIKLAR, KOŞULLU VARLIK VE BORÇLAR (Devamı)**

Kıdem tazminatı yükümlülüğü yasal olarak herhangi bir fonlamaya tabi değildir ve herhangi bir fonlama şartı bulunmamaktadır. Kıdem tazminatı karşılığı çalışanların emekliliği halinde ödenmesi gerekecek muhtemel yükümlülüğün bilanço tarihindeki değerinin aktüeryal öngörüler doğrultusunda tahminiyle hesaplanır. Temel varsayım, her yıllık hizmet için belirlenen tavan karşılığının enflasyon ile orantılı olarak artmasıdır. Böylece uygulanan iskonto oranı enflasyonun beklenen etkilerinden arındırılmış gerçek oranı gösterir. Grup’un kıdem tazminatı karşılığı hesaplanmasına yönelik aşağıdaki aktüer öngörüler kullanılmıştır:

	31.12.2025	31.12.2024
İskonto oranı (%)	1,86	1,86
Tahmin Edilen Kıdem Tazminatına Hak Kazanma Oranı (%)	90,78	90,78

Kıdem tazminatı karşılığının 2025 ve 2024 hesap dönemleri içindeki hareketleri aşağıdaki gibidir:

	2025	2024
Dönem Başı Bakiyesi	7.809.836	2.709.573
Ödenen Kıdem Tazminatı (-)	(4.481.771)	-
Faiz Maliyeti	2.339.638	432.581
Hizmet Maliyeti	1.409.057	1.872.097
Aktüeryal (Kazanç)/Kayıp	692.784	3.628.447
Parasal (Kazanç)/Kayıp	(1.843.225)	(832.862)
<b>Dönem Sonu Bakiyesi</b>	<b>5.926.319</b>	<b>7.809.836</b>

**ÖZERDEN AMBALAJ SANAYİ ANONİM ŞİRKETİ ve BAĞLI ORTAKLIĞI**  
**1 OCAK – 31 ARALIK 2025 HESAP DÖNEMİNE AİT**  
**KONSOLİDE FİNANSAL TABLOLARA AİT AÇIKLAYICI DİPNOTLAR**  
(Tutarlar aksi belirtilmedikçe Türk Lirası (“TL”) olarak ifade edilmiştir).

**14. TAAHHÜTLER ve ŞARTA BAĞLI YÜKÜMLÜLÜKLER**

**14.1. Verilen Teminat, Rehin, İpotek ve Kefaletler**

<b>Cinsi</b>	<b>31.12.2025</b>	<b>31.12.2024</b>
A) Kendi tüzel kişiliği adına vermiş olduğu TRİK’ler	36.379.213	33.306.494
- <i>Teminat Mektubu</i>	36.379.213	33.306.494
- <i>Teminat</i>	-	-
- <i>Rehin</i>	-	-
- <i>İpotek</i>	-	-
- <i>Kefalet</i>	-	-
B) Tam konsolidasyon kapsamına dahil edilen ortaklıklar lehine vermiş olduğu TRİ’ler toplamı (GKS)	-	-
C) Olağan ticari faaliyetlerin yürütülmesi amacıyla diğer 3. kişilerin borcunu temin amacıyla vermiş olduğu TRİ’lerin toplam tutarı	-	-
D) Diğer verilen TRİ’ler toplam tutarı	-	-
	<b>36.379.213</b>	<b>33.306.494</b>
<b>Grup’un Özkaynaklar Toplamı</b>	<b>324.365.627</b>	<b>382.193.494</b>
<b>Grup’un Vermiş Olduğu TRİ’lerin Özkaynaklarına Oranı (%)</b>	<b>0,11</b>	<b>0,09</b>

**14.2. Alınan Teminat, Rehin, İpotek ve Kefaletler**

Grup ortaklarından Naci Tamer Özerden’in kredi kefaleti olarak 64.693.000 TL şahsi kefaletleri bulunmaktadır (31 Aralık 2024: 206.669.824 TL).

**15. SERMAYE**

Grup’un çıkarılmış sermayesi her biri 1 TL nominal bedeldeki 73.500.000 adet hisseden oluşmaktadır (31 Aralık 2024: 73.500.000 Adet).

	<b>31.12.2025</b>		<b>31.12.2024</b>	
	<b>Pay yüzdesi (%)</b>	<b>Pay tutarı</b>	<b>Pay yüzdesi (%)</b>	<b>Pay tutarı</b>
A Grubu Nama Yazılı	6,36	4.674.657	6,36	4.674.657
B Grubu Hamiline Yazılı	93,64	68.825.343	93,64	68.825.343
	<b>100,00</b>	<b>73.500.000</b>	<b>100,00</b>	<b>73.500.000</b>

**ÖZERDEN AMBALAJ SANAYİ ANONİM ŞİRKETİ ve BAĞLI ORTAKLIĞI**  
**1 OCAK – 31 ARALIK 2025 HESAP DÖNEMİNE AİT**  
**KONSOLİDE FİNANSAL TABLOLARA AİT AÇIKLAYICI DİPNOTLAR**  
(Tutarlar aksi belirtilmedikçe Türk Lirası (“TL”) olarak ifade edilmiştir).

**15. SERMAYE (Devamı)**

Ana sözleşmenin 8., 13. ve 20. Maddelerinde ifade edildiği üzere (A) grubu payların yönetim kurulu üyelerinin seçiminde aday gösterme imtiyazı, genel kurul toplantılarında oy hakkı imtiyazı, tasfiye kararı alınmasında ve tasfiye memurlarını aday gösterme imtiyazı vardır. (B) Grubu hamiline yazılı paylara ise özel bir hak veya imtiyaz tanınmamıştır.

**15.1. Ödenmiş Sermaye**

	31.12.2025		31.12.2024	
	Pay yüzdesi (%)	Pay tutarı	Pay yüzdesi (%)	Pay tutarı
Naci Tamer Özerden	41,19	30.274.040	41,19	30.274.040
Diğer	58,81	43.225.960	58,81	43.225.960
	<b>100,00</b>	<b>73.500.000</b>	<b>100,00</b>	<b>73.500.000</b>
<b>Sermaye Düzeltme Farkları</b>		<b>295.172.774</b>		<b>295.172.774</b>
		<b>368.672.774</b>		<b>368.672.774</b>

Grup’un çıkarılmış sermayesi her biri 1 TL nominal bedeldeki 73.500.000 adet hisseden oluşmaktadır (31 Aralık 2024: 73.500.000 Adet). Şirket’in 21.000.000 TL olan çıkarılmış sermayesi, 73.500.000 TL’ye çıkarılması, İstanbul Ticaret Sicil Müdürlüğü tarafından tescil edilmiş, 2 Ekim 2024 tarih ve 11177 sayılı Ticaret Sicil Gazetesi’nde yayımlanmıştır. Böylece, B Grubu hissesinde, 52.500.000 adet ve 52.500.000 TL değerinde, sermaye artışı gerçekleşmiştir.

**15.2. Geri Alınan Paylar**

Grup’un Yönetim Kurulu’nun 16 Şubat 2023 tarihli Yönetim Kurulu Kararı’na istinaden; Grup’un Borsa İstanbul A.Ş. nezdinde OZRDN kodu ile işlem gören paylarına ilişkin fiyat hareketlerinin yatırımcıların üzerinde kısa vadede yaratabileceği olumsuz etkilerin giderilmesi, pay değerinde fiyat istikrarının sağlanması, sağlıklı fiyat oluşumunun desteklenmesi ve pay sahiplerinin korunması çerçevesinde, Sermaye Piyasası Kurulu’nun 14 Şubat 2023 tarih ve 2023/10 sayılı bülteninde yer alan pay geri alım işlemlerine ilişkin ilke kararı da dikkate alınarak:

- Pay geri alım programının azami 90 gün süreyle geçerli olacak şekilde belirlenmesine,
- Pay geri alımı için ayrılacak azami fon tutarının 11.000.000 TL olarak ve geri alınacak azami hisse adedinin ise, Grup’un çıkarılmış sermayesinin %5’ini temsil eden 1.050.000 adet (1.050.000 TL Nominal) olarak belirlenmesine,
- Pay geri alım için ayrılacak fonun, Grup’un öz kaynaklarından karşılanmasına,
- Gerekli görüldüğü takdirde geri alımının yapılması konusunda grup yönetiminin yetkilendirilmesine,
- Grup paylarının pay geri alım işlemleri ile ilgili olarak, Kamuyu Aydınlatma Platformu’nda gerekli özel durum açıklamalarının yapılmasına ve pay geri alımına ilişkin kararın ilk Genel Kurul’un bilgisine sunulmasına, karar verilmiştir.

**ÖZERDEN AMBALAJ SANAYİ ANONİM ŞİRKETİ ve BAĞLI ORTAKLIĞI**  
**1 OCAK – 31 ARALIK 2025 HESAP DÖNEMİNE AİT**  
**KONSOLİDE FİNANSAL TABLOLARA AİT AÇIKLAYICI DİPNOTLAR**  
(Tutarlar aksi belirtilmedikçe Türk Lirası (“TL”) olarak ifade edilmiştir).

**15. SERMAYE (Devamı)**

Bu kapsamda, Grup tarafından 16 Şubat 2023 ve 17 Mayıs 2023 tarihleri arasında Borsa İstanbul’da pay başına 11,30-11,90 TL fiyat aralığından (ağırlıklı ortalama 11,62 TL) toplam 167.726 Adet OZRDN payları geri alınmıştır. Bu işlemle birlikte, Grup tarafından geri alım süreci çerçevesinde geri alınan payların toplam adedi 167.726 adet paya ve geri alınan payların şirket sermayesine oranı %0,80 seviyesine ulaşmıştır. Sermaye Piyasası Mevzuatı ve Sermaye Piyasası Kurulu’nun 14.02.2023 tarih ve 2023/10 sayılı bülteninde yer alan pay geri alım işlemlerine ilişkin ilke kararı çerçevesinde, Şirket Yönetim Kurulunun 16 Şubat 2023 tarihinde yapmış olduğu toplantıda alınan pay geri alımı programı kararı kapsamında, “Geri Alım Programı” sonlanmıştır. Geri Alım Programı’nın yürürlükte olduğu 90 günlük dönemde yapılan alım işlemleri ilgili KAP açıklamasında gösterilmiştir.

**16. HASILAT VE SATIŞLARIN MALİYETİ**

<b>Hasılat</b>	<b>01.01.- 31.12.2025</b>	<b>01.01.- 31.12.2024</b>
Yurtiçi Satışlar	267.595.778	327.757.033
Yurtdışı Satışlar	291.940.251	296.336.865
İskonto ve İadeler (-)	(5.133.901)	(5.428.795)
	<b>554.402.128</b>	<b>618.665.103</b>

<b>Satışların Maliyeti</b>	<b>01.01.- 31.12.2025</b>	<b>01.01.- 31.12.2024</b>
Satılan Mamul Maliyeti (-)	(357.761.901)	(397.593.926)
Satılan Ticari Mallar Maliyeti (-)	(12.598.576)	(16.576.295)
	<b>(370.360.477)</b>	<b>(414.170.221)</b>

<b>Satılan Mamul Maliyeti (-)</b>	<b>01.01.- 31.12.2025</b>	<b>01.01.- 31.12.2024</b>
İlkmadde ve Malzeme Gideri	(181.882.481)	(202.606.454)
Personel Giderleri	(101.907.821)	(120.247.418)
Amortisman Giderleri	(19.727.629)	(23.497.426)
Enerji ve Isınma Giderleri	(13.035.087)	(20.029.470)
Bakım ve Onarım Giderleri	(2.675.622)	(3.944.107)
Dışarıdan Sağlanan Fayda ve Hizmetler	(5.120.025)	(809.025)
Diğer	(33.413.236)	(26.460.026)
	<b>(357.761.901)</b>	<b>(397.593.926)</b>

**ÖZERDEN AMBALAJ SANAYİ ANONİM ŞİRKETİ ve BAĞLI ORTAKLIĞI**  
**1 OCAK – 31 ARALIK 2025 HESAP DÖNEMİNE AİT**  
**KONSOLİDE FİNANSAL TABLOLARA AİT AÇIKLAYICI DİPNOTLAR**  
(Tutarlar aksi belirtilmedikçe Türk Lirası (“TL”) olarak ifade edilmiştir).

**17. NİTELİKLERİNE GÖRE GİDERLER**

<b>Pazarlama Giderleri (-)</b>	<b>01.01.- 31.12.2025</b>	<b>01.01.- 31.12.2024</b>
Personel Giderleri	(44.778.400)	(48.783.242)
İhracat Gideri	(33.097.724)	(37.878.930)
Fuar Giderleri	(6.848.708)	(8.230.720)
Navlun Giderleri	(5.832.786)	(3.380.517)
Kira Gideri (*)	(5.121.507)	(3.037.569)
Amortisman Giderleri	(564.397)	(701.881)
Enerji ve Isınma Giderleri	(998.236)	(799.410)
Diğer	(8.607.215)	(6.471.495)
	<b>(105.848.973)</b>	<b>(109.283.764)</b>

(\*) TFRS 16 Kiralamalar istisnası kapsamındaki, kiralanan varlıklara ait kira gideridir.

<b>Genel Yönetim Giderleri (-)</b>	<b>01.01.- 31.12.2025</b>	<b>01.01.- 31.12.2024</b>
Personel Giderleri	(65.110.059)	(59.848.973)
Kira Gideri (*)	(10.822.551)	(7.801.376)
Enerji ve Isınma Giderleri	(8.363.791)	(7.140.862)
Dışarıdan Sağlanan Fayda ve Hizmetler	(6.658.158)	(4.977.636)
Amortisman Giderleri	(2.744.528)	(3.760.814)
Bakım ve Onarım Giderleri	(1.724.751)	(1.376.138)
Diğer	(14.927.353)	(10.349.588)
	<b>(110.351.191)</b>	<b>(95.255.387)</b>

(\*) TFRS 16 Kiralamalar istisnası kapsamındaki, kiralanan varlıklara ait kira gideridir.

**ÖZERDEN AMBALAJ SANAYİ ANONİM ŞİRKETİ ve BAĞLI ORTAKLIĞI**  
**1 OCAK – 31 ARALIK 2025 HESAP DÖNEMİNE AİT**  
**KONSOLİDE FİNANSAL TABLOLARA AİT AÇIKLAYICI DİPNOTLAR**  
(Tutarlar aksi belirtilmedikçe Türk Lirası (“TL”) olarak ifade edilmiştir).

**18. ESAS FAALİYETLERDEN DİĞER GELİRLER VE GİDERLER**

	01.01.- 31.12.2025	01.01.- 31.12.2024
<b>Esas Faaliyetlerden Diğer Gelirler</b>		
Esas Faaliyetlerle İlgili Kur Farkı Geliri	26.484.967	16.276.307
Hurda Satış Geliri	2.267.164	3.825.136
Sigorta Hasar Geliri	1.750.000	5.181.154
Konusu Kalmayan Karşılıklar	581.476	33.743
Ertelenmiş Finansman Gelirleri	-	2.539.590
Diğer	503.384	2.133.366
	<b>31.586.991</b>	<b>29.989.296</b>

	01.01.- 31.12.2025	01.01.- 31.12.2024
<b>Esas Faaliyetlerden Diğer Giderler (-)</b>		
Esas Faaliyetlerle İlgili Kur Farkı Giderleri (-)	(14.666.762)	(7.721.846)
Karşılık Gideri (-)	(366.712)	(2.029.415)
Ertelenmiş Finansman Gideri (-)	-	(451.935)
Diğer (-)	(23.569)	(22.047)
	<b>(15.057.043)</b>	<b>(10.225.243)</b>

**19. FİNANSMAN GELİRLERİ/(GİDERLERİ), YATIRIM FAALİYETLERİNDEN GELİRLER**

	01.01.- 31.12.2025	01.01.- 31.12.2024
<b>Finansman Gelirleri</b>		
Finansman Faaliyetleriyle İlgili Kur Farkı Geliri	5.051.772	7.853.065
	<b>5.051.772</b>	<b>7.853.065</b>

	01.01.- 31.12.2025	01.01.- 31.12.2024
<b>Finansman Giderleri (-)</b>		
Faiz Giderleri (-)	(2.774.191)	(5.345.609)
Banka Komisyon ve Diğer Finansman Gider (-)	(1.142.163)	(704.097)
Finansman Faaliyetleriyle İlgili Kur Farkı Gideri (-)	(268.998)	(1.393.618)
	<b>(4.185.352)</b>	<b>(7.443.324)</b>

	01.01.- 31.12.2025	01.01.- 31.12.2024
<b>Yatırım Faaliyetlerinden Gelirler</b>		
Faiz Geliri	15.692.413	8.947.543
	<b>15.692.413</b>	<b>8.947.543</b>

**ÖZERDEN AMBALAJ SANAYİ ANONİM ŞİRKETİ ve BAĞLI ORTAKLIĞI**  
**1 OCAK – 31 ARALIK 2025 HESAP DÖNEMİNE AİT**  
**KONSOLİDE FİNANSAL TABLOLARA AİT AÇIKLAYICI DİPNOTLAR**  
(Tutarlar aksi belirtilmedikçe Türk Lirası (“TL”) olarak ifade edilmiştir).

---

## **20. GELİR VERGİLERİ**

### **20.1. Kurumlar Vergisi**

Grup Türkiye’de geçerli olan kurumlar vergisine tabidir. Grup’un cari dönem faaliyet sonuçlarına ilişkin tahmini vergi yükümlülükleri için ekli mali tablolarda gerekli karşılıklar ayrılmıştır.

Vergiye tabi kurum kazancı üzerinden tahakkuk ettirilecek kurumlar vergisi oranı, ticari kazancın tespitinde gider yazılan vergi matrahından indirilemeyen giderlerin eklenmesi ve yurtiçinde yerleşik şirketlerden alınan temettüleri, vergiye tabi olmayan gelirler düşüldükten sonra kalan matrah üzerinden hesaplanmaktadır.

2025 yılında uygulanan vergi oranı %25’tir (2024: %25). Türkiye’de geçici vergi üçer aylık dönemler itibarıyla hesaplanmakta ve tahakkuk ettirilmektedir. 2024 yılı kurum kazançlarının geçici vergi dönemleri itibarıyla vergilendirilmesi aşamasında kurum kazançları üzerinden %25 oranında geçici vergi hesaplanmıştır (2024: %25).

Zararlar, gelecek yıllarda oluşacak vergilendirilebilir kardan düşülmek üzere, maksimum 5 yıl taşınabilir. Ancak oluşan zararlar geriye dönük olarak, önceki yıllarda oluşan karlardan düşülemez.

Türkiye’de vergi değerlendirmesiyle ilgili kesin ve kati bir mutabakatlaşma prosedürü bulunmamaktadır. Şirketler ilgili yılın hesap kapama dönemini takip eden yıl, 25 Nisan tarihine kadar vergi beyannamelerini hazırlamaktadır. Vergi Dairesi tarafından bu beyannameler ve buna baz olan muhasebe kayıtları 5 yıl içerisinde incelenerek değiştirilebilir.

Kurumlar vergisine ek olarak, dağıtılması durumunda kar payı elde eden ve bu kar paylarını kurum kazancına dahil ederek beyan eden tam mükellef kurumlara ve yabancı şirketlerin Türkiye’deki şubelerine dağıtılanlar hariç olmak üzere kar payları üzerinden ayrıca gelir vergisi stopajı hesaplanması gerekmektedir. Gelir vergisi stopajı 24 Nisan 2003 tarihinden itibaren tüm şirketlerde %10 olarak ilan edilmiştir. Bu oran, 23 Temmuz 2006 tarihi itibarıyla %15 olarak değiştirilmiştir. Dağıtılmayıp sermayeye ilave edilen kar payları gelir vergisi stopajına tabi değildir.

### **20.2. Ertelenmiş Vergi Varlıkları ve Yükümlülükleri**

Grup vergiye esas yasal mali tabloları ile Türkiye Finansal Raporlama Standartları’na (“TFRS”) göre hazırlanmış mali tabloları arasındaki farklılıklardan kaynaklanan geçici zamanlama farkları için ertelenmiş vergi aktifi ve pasifini muhasebeleştirilmektedir. Söz konusu farklılıklar genellikle bazı gelir ve gider kalemlerinin vergiye esas tutarları ile TFRS’ye göre hazırlanan mali tablolarda farklı dönemlerde yer almasından kaynaklanmakta olup aşağıda açıklanmaktadır.

Zamanlama farklılıkları, muhasebe ve vergi amaçlı kaydedilen gelir ve giderlerin yıllar arasında meydana gelen farklarından kaynaklanmaktadır. Zamanlama farklılıkları amortisman ve İtfa payı düzeltmeleri, ticari alacak ve borçların reeskontu, kıdem tazminatı düzenlemeleri, indirilebilir geçmiş yıl zararları ve benzeri tutarlar üzerinden hesaplanmaktadır.

**ÖZERDEN AMBALAJ SANAYİ ANONİM ŞİRKETİ ve BAĞLI ORTAKLIĞI**  
**1 OCAK – 31 ARALIK 2025 HESAP DÖNEMİNE AİT**  
**KONSOLİDE FİNANSAL TABLOLARA AİT AÇIKLAYICI DİPNOTLAR**  
(Tutarlar aksi belirtilmedikçe Türk Lirası (“TL”) olarak ifade edilmiştir).

**20. GELİR VERGİLERİ (Devamı)**

**20.3. Dönem Karı Vergi Yükümlülüğü**

	2025	2024
Vergi Karşılığı	-	-
Peşin Ödenmiş Vergi ve Fonlar (-)	(2.250.741)	(4.595.110)
<b>Cari Dönem Vergisi İle İlgili Varlıklar (-)/Vergi Yükümlükleri</b>	<b>(2.250.741)</b>	<b>(4.595.110)</b>

**20.4. Vergi Geliri ve Gideri**

Ertelenmiş vergi mutabakatı aşağıdaki gibidir:

	01.01.- 31.12.2025	01.01.- 31.12.2024
<b>Sürdürülen Faaliyetlerden Kar/(Zarar)</b>	<b>(49.248.330)</b>	<b>(59.787.660)</b>
Kurumlar Vergisi %25	12.312.083	14.946.915
<i>Vergi Etkisi:</i>		
- <i>İstisnaların, İndirimlerin, Kanunen Kabul Edilmeye Giderleri ve Düzeltmelerin Etkisi</i>	(21.644.938)	(21.674.097)
	<b>(9.332.855)</b>	<b>(6.727.182)</b>

**20.5. Ertelenmiş Vergiler**

Grup, vergiye esas yasal konsolide finansal tabloları ile TMS/TFRS'ye göre hazırlanmış konsolide finansal tabloları arasındaki farklılıklardan kaynaklanan geçici zamanlama farkları için ertelenmiş vergi varlığı ve yükümlülüğü muhasebeleştirilmektedir. Söz konusu farklılıklar genellikle bazı gelir ve gider kalemlerinin vergiye esas konsolide finansal tablolar ile TMS/TFRS'ye göre hazırlanan konsolide finansal tablolarda farklı dönemlerde yer almasından kaynaklanmakta olup, söz konusu farklar aşağıda belirtilmektedir. Ertelenmiş vergi aktifleri ve pasiflerinin hesaplanmasında, varlıkların gelire dönüştüğü veya borçların ödendiği dönemlerde uygulanması beklenen vergi oranları dikkate alınmıştır (31 Aralık 2024: %25). Grup'un ertelenmiş vergi varlık ve yükümlülükleri hareketleri aşağıdaki gibidir:

	2025	2024
Dönem Başı Bakiye	(1.844.723)	3.975.347
Özkaynak ile İlişkilendirilen Kısım	173.196	907.112
Ertelenmiş Vergi Geliri/(Gideri)	(9.332.855)	(6.727.182)
<b>Dönem Sonu Bakiye</b>	<b>(11.004.382)</b>	<b>(1.844.723)</b>

**ÖZERDEN AMBALAJ SANAYİ ANONİM ŞİRKETİ ve BAĞLI ORTAKLIĞI**  
**1 OCAK – 31 ARALIK 2025 HESAP DÖNEMİNE AİT**  
**KONSOLİDE FİNANSAL TABLOLARA AİT AÇIKLAYICI DİPNOTLAR**  
(Tutarlar aksi belirtilmedikçe Türk Lirası (“TL”) olarak ifade edilmiştir).

**20. GELİR VERGİLERİ (Devamı)**

	31.12.2025		31.12.2024	
	Kümülatif Geçici Farklar	Ertelenen Vergi Varlığı/ (Yükümlülüğü)	Kümülatif Geçici Farklar	Ertelenen Vergi Varlığı/ (Yükümlülüğü)
İzin Karşılığı	(9.028.551)	2.257.138	(3.321.808)	830.452
Kıdem Tazminatı Karşılığı	(5.926.319)	1.481.580	(7.809.836)	1.952.459
Stok ve Satışların Düzeltilmesi	(2.546.253)	636.563	(2.685.000)	671.250
Dava Karşılıkları	(805.258)	201.315	(1.054.021)	263.505
Amortisman ve İtfa Payı Düzeltmesi	60.573.911	(15.143.478)	22.173.611	(5.543.403)
Kullanım Hakkı Varlık ve Yükümlülükleri	-	-	(1.024.551)	256.138
Şüpheli Alacaklar Karşılığı	-	-	(543.032)	135.758
Diğer	1.750.000	(437.500)	1.643.530	(410.882)
<b>Ertelenen Vergi (Yükümlülüğü)/Varlığı, Net</b>		<b>(11.004.382)</b>		<b>(1.844.723)</b>

**ÖZERDEN AMBALAJ SANAYİ ANONİM ŞİRKETİ ve BAĞLI ORTAKLIĞI**  
**1 OCAK – 31 ARALIK 2024 HESAP DÖNEMİNE AİT**  
**KONSOLİDE FİNANSAL TABLOLARA AİT AÇIKLAYICI DİPNOTLAR**  
(Tutarlar aksi belirtilmedikçe Türk Lirası (“TL”) olarak ifade edilmiştir).

## 21. PAY BAŞINA KAZANÇ/(KAYIP)

	01.01.- 31.12.2025	01.01.- 31.12.2024
Net Dönem Karı	(58.581.185)	(66.514.842)
Ağırlıklı Ortalama Pay Adedi	73.500.000	73.500.000
<b>Pay Başına Kayıp</b>	<b>(0,80)</b>	<b>(0,90)</b>

Kapsamlı gelir tablosunda beyan edilen hisse başına kazanç, net karın ilgili yıl içinde mevcut hisselerin ağırlıklı ortalama adedine bölünmesi ile tespit edilir.

Şirketler mevcut hissedarlara birikmiş kazançlardan payları oranında hisse dağıtarak (“Bedelsiz Hisseler”) sermayelerini artırabilir. Hisse başına kazanç hesaplanırken, bu bedelsiz hisse ihracı çıkarılmış hisseler olarak sayılır. Dolayısıyla hisse başına kazanç hesaplamasında kullanılan ağırlıklı hisse adedi ortalaması, hisselerin bedelsiz olarak çıkarılmasını geriye dönük olarak uygulamak suretiyle elde edilir.

Hisse başına esas kazanç, hissedarlara ait net kazancın çıkarılmış adi hisselerin söz konusu dönemdeki ağırlıklı ortalama adedine bölünmesi ile hesaplanır.

## 22. İLİŞKİLİ TARAF AÇIKLAMALARI

İlişkili taraflardan alacak ve ilişkili taraflara borç bulunmamaktadır. İlişkili taraflarla yapılan işlem bulunmamaktadır.

### Üst Yönetime Sağlanan Faydalar

Mali haklar, Yönetim Kurulu üyeleri ve üst düzey yöneticilerin ücretlendirme esaslarının belirlendiği Şirket ücretlendirme politikası çerçevesinde belirlenir.

Yönetim kurulu üyelerinin tamamı için geçerli olmak üzere her yıl olağan genel kurul toplantısında ödenecek huzur hakkı belirlenir. İcra Kurulu ve Üst Düzey Yöneticilerine ödenecek maaş, prim ve diğer menfaatler ise, Şirket’in ücretlendirme politikası çerçevesinde, ilgili kişiler ile Şirket arasında yapılan iş sözleşmelerine göre yapılmaktadır.

Yönetim Kurulu Üyeleri, İcra Kurulu, Genel Müdür ve Üst Düzey Yöneticilere yapılan ödemelerin ve diğer menfaatlerin brüt toplamı 31 Aralık 2025 tarihi itibarıyla 21.320.654 TL’dir (31 Aralık 2024 tarihi itibarıyla 21.971.514 TL’dir). Bu tutarın 1.771.200 TL’si Yönetim Kurulu üyelerine sağlanan huzur haklarından oluşmaktadır (31 Aralık 2024 tarihi itibarıyla 1.623.065 TL’dir).

**ÖZERDEN AMBALAJ SANAYİ ANONİM ŞİRKETİ ve BAĞLI ORTAKLIĞI**  
**1 OCAK – 31 ARALIK 2024 HESAP DÖNEMİNE AİT**  
**KONSOLİDE FİNANSAL TABLOLARA AİT AÇIKLAYICI DİPNOTLAR**  
(Tutarlar aksi belirtilmedikçe Türk Lirası (“TL”) olarak ifade edilmiştir).

### 23. FİNANSAL ARAÇLARDAN KAYNAKLANAN RİSKLERİN NİTELİĞİ VE DÜZEYİ

Grup’un temel finansal araçları banka kredileri, nakit ve kısa vadeli mevduatlardan oluşmaktadır. Söz konusu finansal araçların temel amacı Grup’un işletme faaliyetlerini finanse etmektedir.

#### 23.1. Sermaye Risk Yönetimi

Sermayeyi yönetirken Grup’un hedefleri, ortaklarına getiri ve fayda sağlamak ile sermaye maliyetini azaltmak amacıyla en uygun sermaye yapısıyla Grup’un faaliyetlerinin devamını sağlayabilmektir.

Sermaye yapısını korumak veya yeniden düzenlemek için Grup ortaklara ödenen temettü tutarını değiştirebilir, sermayeyi hissedarlara iade edebilir, yeni hisseler çıkarabilir ve borçlanmayı azaltmak için kimi varlıklarını satabilir.

Sermaye’yi yönetirken Grup’un hedefleri, ortaklarına getiri, diğer hissedarlara fayda sağlamak için Grup’un faaliyetlerinin devamını sağlayabilmek ve sermaye maliyetini azaltmak amacıyla en uygun sermaye yapısını sürdürmektir.

Grup, sermaye yönetimini borç/sermaye oranını kullanarak izler. Bu oran, net borcun toplam sermayeye bölünmesiyle bulunur. Net borç, nakit ve nakit benzeri değerlerin toplam borç tutarından (finansal durum tablosunda gösterildiği gibi kısa ve uzun vadeli finansal borçları içerir) düşülmesiyle hesaplanır. Toplam sermaye, finansal durum tablosunda gösterildiği gibi özkaynak ile net borcun toplanmasıyla hesaplanır. 31 Aralık 2025 ve 2024 tarihleri itibarıyla net borç/toplam sermaye oranı aşağıdaki gibidir:

	31.12.2025	31.12.2024
Finansal Borçlar	683.820	1.826.228
Kiralama İşlemlerinden Yükümlülükler	-	480.469
Nakit ve Nakit Benzeri (-)	(80.524.671)	(70.996.035)
<b>Net Borç</b>	<b>(79.840.851)</b>	<b>(68.689.338)</b>
Toplam Özsermaye	324.365.627	382.193.494
Toplam Sermaye	244.524.776	313.504.156
<b>Net Borç/Toplam Sermaye Oranı (%)</b>	<b>(0,33)</b>	<b>(0,22)</b>

#### 23.2. Finansal Risk Faktörleri

Grup faaliyetlerinden dolayı çeşitli finansal risklere maruz kalmaktadır. Bu riskler, piyasa riski, kur riski, fiyat riski, kredi riski ve likidite riskidir. Grup’un genel risk yönetimi programı, finansal performansı üzerindeki etkilerini asgari seviyeye indirmeye yoğunlaşmaktadır. Finansal risklerin yönetim politikası Grup’un üst düzey yönetimi ve ticari ve mali işler bölümü tarafından Yönetim Kurulu tarafından onaylanan politika ve stratejileri doğrultusunda yapılmaktadır. Yönetim Kurulu özellikle kur, faiz ve sermaye risklerinin yönetilmesi için genel kapsamda prensip ve politika hazırlamakta, finansal ve operasyonel (özellikle tahıl fiyatındaki dalgalanmalardan kaynaklanan) riskleri yakından takip etmektedir. Grup’un finansal riskleri yönetmek için belirlemesi gereken amaçlar şu şekilde özetlenebilir:

- Grup’un faaliyetlerinden ve ana varlıklarından sağlanan nakit akışının, kur ve faiz riskleri göz önünde bulundurulularak etkin bir şekilde, devamlılığının sağlanması,
- Etkin ve verimli kullanmak üzere yeterli miktarda kredi kaynağının tür ve vade olarak en uygun koşullarda gerektiğinde kullanılmak üzere hazır tutulması,
- Karşı taraftan kaynaklanan riskin asgari düzeyde tutulması ve etkin takibi.

**ÖZERDEN AMBALAJ SANAYİ ANONİM ŞİRKETİ ve BAĞLI ORTAKLIĞI**  
**1 OCAK – 31 ARALIK 2024 HESAP DÖNEMİNE AİT**  
**KONSOLİDE FİNANSAL TABLOLARA AİT AÇIKLAYICI DİPNOTLAR**  
(Tutarlar aksi belirtilmedikçe Türk Lirası (“TL”) olarak ifade edilmiştir).

**23. FİNANSAL ARAÇLARDAN KAYNAKLANAN RİSKLERİN NİTELİĞİ VE DÜZEYİ**  
**(Devamı)**

**a) Kredi Riski:**

Finansal araçları elinde bulundurmak, karşı tarafın anlaşmanın gereklerini yerine getirememesi riskini de taşımaktadır. Grup yönetimi bu riskleri, her anlaşmada bulunan karşı taraf için ortalama riski kısıtlayarak karşılamaya çalışmaktadır. Kredi limitlerinin kullanımını Grup tarafından sürekli olarak izlenmekte ve müşterilerinin finansal pozisyonu, geçmiş tecrübeler ve diğer faktörler göz önüne alınarak müşterilerinin kredi kalitesi sürekli değerlendirilmektedir. Grup, kredi/alacaklarının tahsil imkanının kalmadığına dair objektif bir bulgu olduğu takdirde ilgili kredi/alacaklar için şüpheli alacak karşılığı ayırmaktadır. Ayrıca finansal varlıklar olası bir değer düşüklüğünün tespiti amacıyla incelenir ve finansal varlığın kayıtlı değerinin gerçeğe uygun değeri ile karşılaştırılması suretiyle test edilmektedir.

Grup’un 31 Aralık 2025 ve 2024 tarihleri itibarıyla kredi riskinin analizi aşağıdaki gibidir:

	Ticari Alacaklar		Diğer Alacaklar		Nakit ve Nakit Benzeri	
	İlişkili Taraflar	Diğer Taraflar	İlişkili Taraflar	Diğer Taraflar	Bankalardaki Mevduat	Diğer
<b>31.12.2025</b>						
<b>Raporlama tarihi itibarıyla maruz kalınan azami kredi riski (A+B+C+D+E) (*)</b>	-	<b>83.205.059</b>	-	<b>1.318.865</b>	<b>80.312.337</b>	<b>210.653</b>
<i>Azami riskin teminat, vs ile güvence altına alınmış kısmı</i>	-	-	-	-	-	-
A. Vadesi geçmemiş ya da değer düşüklüğüne uğramamış finansal varlıkların net defter değeri	-	83.205.059	-	1.318.865	80.312.337	210.653
B. Koşulları yeniden görüşülmüş bulunan, aksi takdirde vadesi geçmiş veya değer düşüklüğüne uğramış sayılacak finansal varlıkların defter değeri(**)	-	-	-	-	-	-
B. Vadesi geçmiş ancak değer düşüklüğüne uğramamış varlıkların net defter değeri	-	-	-	-	-	-
C. Değer düşüklüğüne uğrayan varlıkların net defter değerleri	-	-	-	-	-	-
Vadesi geçmiş (brüt defter değeri)	-	2.312.370	-	-	-	-
Değer düşüklüğü (-)	-	(2.312.370)	-	-	-	-
Net değerinin teminat, vs ile güvence altına alınmış kısım.	-	-	-	-	-	-
Vadesi gelmemiş (brüt defter değeri)	-	-	-	-	-	-
Değer düşüklüğü (-)	-	-	-	-	-	-
Net değerinin teminat, vs ile güvence altına alınmış kısım.	-	-	-	-	-	-
E.Bilanço dışı kredi riski içeren unsurlar	-	-	-	-	-	-

**ÖZERDEN AMBALAJ SANAYİ ANONİM ŞİRKETİ ve BAĞLI ORTAKLIĞI**  
**1 OCAK – 31 ARALIK 2024 HESAP DÖNEMİNE AİT**  
**KONSOLİDE FİNANSAL TABLOLARA AİT AÇIKLAYICI DİPNOTLAR**  
(Tutarlar aksi belirtilmedikçe Türk Lirası (“TL”) olarak ifade edilmiştir).

**23. FİNANSAL ARAÇLARDAN KAYNAKLANAN RİSKLERİN NİTELİĞİ VE DÜZEYİ**  
**(Devamı)**

31.12.2024	Ticari Alacaklar		Diğer Alacaklar		Nakit ve Nakit Benzeri	
	İlişkili Taraflar	Diğer Taraflar	İlişkili Taraflar	Diğer Taraflar	Bankalardaki Mevduat	Diğer
<b>Raporlama tarihi itibarıyla maruz kalınan azami kredi riski (A+B+C+D+E)</b>	-	<b>79.496.603</b>	-	<b>422.647</b>	<b>70.904.516</b>	<b>89.902</b>
<i>Azami riskin teminat, vs ile güvence altına alınmış kısmı</i>	-	-	-	-	-	-
A. Vadesi geçmemiş ya da değer düşüklüğüne uğramamış finansal varlıkların net defter değeri	-	79.496.603	-	422.647	70.904.516	89.902
B. Koşulları yeniden görüşülmüş bulunan, aksi takdirde vadesi geçmiş veya değer düşüklüğüne uğramış sayılacak finansal varlıkların defter değeri(**)	-	-	-	-	-	-
B. Vadesi geçmiş ancak değer düşüklüğüne uğramamış varlıkların net defter değeri	-	-	-	-	-	-
C. Değer düşüklüğüne uğrayan varlıkların net defter değerleri	-	-	-	-	-	-
Vadesi geçmiş (brüt defter değeri)	-	3.307.825	-	-	-	-
Değer düşüklüğü (-)	-	(3.307.825)	-	-	-	-
Net değerinin teminat, vs ile güvence altına alınmış kısım.	-	-	-	-	-	-
Vadesi gelmemiş (brüt defter değeri)	-	-	-	-	-	-
Değer düşüklüğü (-)	-	-	-	-	-	-
Net değerinin teminat, vs ile güvence altına alınmış kısım.	-	-	-	-	-	-
E.Bilanço dışı kredi riski içeren unsurlar	-	-	-	-	-	-

**b) Likidite Riski:**

İhtiyatlı likidite riski yönetimi, yeterli ölçüde nakit ve menkul kıymet tutmayı, yeterli miktarda kredi işlemleri ile fon kaynaklarının kullanılabilirliğini ve piyasa pozisyonlarını kapatabilme gücünü ifade eder.

Mevcut ve ilerideki muhtemel borç gereksinimlerinin fonlanabilme riski, Grup'un yeterli sayıda kredi sağlayıcılarının erişilebilirliğinin ve operasyonlardan yaratılan fonun yeterli miktarlarda olmasının sürekli kılınması suretiyle yönetilmektedir. Grup yönetimi, kesintisiz likiditasyonu sağlamak için müşteri alacaklarının vadesinde tahsil edilmesi konusunda takip yapmakta, tahsilatlardaki gecikmenin Grup'a finansal herhangi bir yük getirmemesi için çalışmakta ve bankalarla yapılan çalışmalar sonucunda Grup'un ihtiyaç duyması halinde kullanıma hazır nakdi ve gayrinakdi kredi limitleri belirlemektedir.

**ÖZERDEN AMBALAJ SANAYİ ANONİM ŞİRKETİ ve BAĞLI ORTAKLIĞI**  
**1 OCAK – 31 ARALIK 2024 HESAP DÖNEMİNE AİT**  
**KONSOLİDE FİNANSAL TABLOLARA AİT AÇIKLAYICI DİPNOTLAR**  
(Tutarlar aksi belirtilmedikçe Türk Lirası (“TL”) olarak ifade edilmiştir).

**23. FİNANSAL ARAÇLARDAN KAYNAKLANAN RİSKLERİN NİTELİĞİ VE DÜZEYİ**  
**(Devamı)**

31 Aralık 2025 ve 31 Aralık 2024 tarihleri itibarıyla maruz kalınan likidite riski analizi aşağıdaki gibidir:

31.12.2025						
	Defter Değeri	Beklenen Vade Uyarınca Nakit Çıktılar Toplamı (=I+II+III+IV)	3 Aydan Kısa (I)	3 - 12 Ay Arası (II)	1- 5 Yıl Arası (III)	5 Yıldan Uzun (IV)
<b>Türev Olmayan Finansal Yükümlülükler</b>						
Ticari Borçlar	33.866.179	33.866.179	33.866.179	-	-	-
	<b>33.866.179</b>	<b>33.866.179</b>	<b>33.866.179</b>	-	-	-
31.12.2024						
	Defter Değeri	Beklenen Vade Uyarınca Nakit Çıktılar Toplamı (=I+II+III+IV)	3 Aydan Kısa (I)	3 - 12 Ay Arası (II)	1- 5 Yıl Arası (III)	5 Yıldan Uzun (IV)
<b>Türev Olmayan Finansal Yükümlülükler</b>						
Ticari Borçlar	52.770.963	52.770.963	52.770.963	-	-	-
	<b>52.770.963</b>	<b>52.770.963</b>	<b>52.770.963</b>	-	-	-

**c) Piyasa Riski**

Cari dönemde Grup'un maruz kaldığı piyasa riskinde veya maruz kalınan riskleri yönetim ve ölçüm yöntemlerinde, önceki yıla göre bir değişiklik olmamıştır.

**ÖZERDEN AMBALAJ SANAYİ ANONİM ŞİRKETİ ve BAĞLI ORTAKLIĞI**  
**1 OCAK – 31 ARALIK 2024 HESAP DÖNEMİNE AİT**  
**KONSOLİDE FİNANSAL TABLOLARA AİT AÇIKLAYICI DİPNOTLAR**  
(Tutarlar aksi belirtilmedikçe Türk Lirası (“TL”) olarak ifade edilmiştir).

**23. FİNANSAL ARAÇLARDAN KAYNAKLANAN RİSKLERİN NİTELİĞİ VE DÜZEYİ**  
**(Devamı)**

**d) Döviz Kuru Riski**

Grup’un döviz cinsinden olan finansal araçları kur değişimlerinden dolayı kur riskine maruz kalmaktadır. Yabancı para cinsinden işlemler, kur riskinin oluşmasına sebebiyet vermektedir. Bu risk, yabancı para cinsinden borçlar ile alacaklar arasında denge kurarak yönetilmektedir. 31 Aralık 2025 ve 2024 itibarıyla Grup’un yabancı para pozisyonu aşağıda sunulmuştur:

	31.12.2025				31.12.2024			
	TL Karşılığı	ABD Doları	Avro	GBP	TL Karşılığı	ABD Doları	Avro	GBP
1.Parasal Finansal Varlıklar	40.766.536	170.678	603.055	54.398	25.582.882	115.136	376.848	37.075
2.Ticari Alacaklar	34.453.841	74.853	620.767	537	24.798.477	166.547	326.241	24.544
3.Diğer Alacaklar	-	-	-	-	-	-	-	-
4.Diğer Varlıklar	8.280.060	193.253	-	-	12.599.824	268.197	4.465	-
<b>5. Dönen Varlıklar (1+2+3+4)</b>	<b>83.500.437</b>	<b>438.784</b>	<b>1.223.822</b>	<b>54.935</b>	<b>62.981.183</b>	<b>549.880</b>	<b>707.554</b>	<b>61.619</b>
5.Parasal Finansal Varlıklar	-	-	-	-	-	-	-	-
6.Ticari Alacaklar	-	-	-	-	-	-	-	-
7.Diğer Alacaklar	-	-	-	-	-	-	-	-
8.Diğer Varlıklar	-	-	-	-	-	-	-	-
<b>9. Duran Varlıklar (5+6+7+8)</b>	<b>-</b>	<b>-</b>	<b>-</b>	<b>-</b>	<b>-</b>	<b>-</b>	<b>-</b>	<b>-</b>
<b>10. Toplam Varlıklar (5+9)</b>	<b>83.500.437</b>	<b>438.784</b>	<b>1.223.822</b>	<b>54.935</b>	<b>62.981.183</b>	<b>549.880</b>	<b>707.554</b>	<b>61.619</b>
11.Finansal Borçlar	-	-	-	-	84.348	-	1.751	-
12.Ticari Borçlar	1.522.630	-	30.225	-	2.872.275	-	59.626	-
13.Diğer Borçlar	-	-	-	-	-	-	-	-
14.Diğer Yükümlülükler	3.223.383	19.478	45.992	1.218	1.236.705	12.806	7.121	5.179
<b>15. Kısa Vadeli Yükümlülükler (11+12+13+14)</b>	<b>4.746.013</b>	<b>19.478</b>	<b>76.217</b>	<b>1.218</b>	<b>4.193.328</b>	<b>12.806</b>	<b>68.498</b>	<b>5.179</b>
16.Finansal Borçlar	-	-	-	-	-	-	-	-
17.Ticari Borçlar	-	-	-	-	-	-	-	-
18.Diğer Borçlar	-	-	-	-	-	-	-	-
19.Diğer Yükümlülükler	-	-	-	-	-	-	-	-
<b>20. Uzun Vadeli Yükümlülükler (16+17+18+19)</b>	<b>-</b>	<b>-</b>	<b>-</b>	<b>-</b>	<b>-</b>	<b>-</b>	<b>-</b>	<b>-</b>
<b>21. Toplam Yükümlülükler (15+20)</b>	<b>4.746.013</b>	<b>19.478</b>	<b>76.217</b>	<b>1.218</b>	<b>4.193.328</b>	<b>12.806</b>	<b>68.498</b>	<b>5.179</b>
<b>22. Finansal Durum Tablosu Dışı Döviz Cinsinden Türev Araçların Net Varlık/(Yükümlülük) Pozisyonu</b>	<b>-</b>	<b>-</b>	<b>-</b>	<b>-</b>	<b>-</b>	<b>-</b>	<b>-</b>	<b>-</b>
<b>23. Net Yabancı Para Varlık/(Yükümlülük) Pozisyonu (10-21+22)</b>	<b>78.754.424</b>	<b>419.306</b>	<b>1.147.605</b>	<b>53.717</b>	<b>58.787.855</b>	<b>537.074</b>	<b>639.056</b>	<b>56.440</b>
<b>24. Parasal Kalemler Net Yabancı Para Varlık/(Yükümlülük) Pozisyonu</b>	<b>78.754.424</b>	<b>419.306</b>	<b>1.147.605</b>	<b>53.717</b>	<b>58.787.855</b>	<b>537.074</b>	<b>639.056</b>	<b>56.440</b>
<b>İhracat</b>	<b>297.682.187</b>	<b>890.773</b>	<b>4.526.767</b>	<b>554.383</b>	<b>275.995.063</b>	<b>1.200.063</b>	<b>4.117.399</b>	<b>390.442</b>
<b>İthalat</b>	<b>40.258.894</b>	<b>541.227</b>	<b>338.012</b>	<b>-</b>	<b>66.128.484</b>	<b>1.003.169</b>	<b>411.833</b>	<b>-</b>

**Duyarlılık Analizi:**

31 Aralık 2025 tarihi itibarıyla USD’nin % 10 değer artışı ya da azalışı karşısında diğer tüm değişkenlerin sabit kalması koşuluyla, vergi öncesi kar ve özkaynakları 1.796.546 kadar daha düşük/yüksek olacaktı (31 Aralık 2024: 2.480.059 TL kadar daha düşük/yüksek olacaktı).

31 Aralık 2025 tarihi itibarıyla AVRO’nun %10 değer artışı ya da azalışı karşısında diğer tüm değişkenlerin sabit kalması koşuluyla, vergi öncesi kar ve özkaynakları 5.770.835 kadar daha düşük/yüksek olacaktı (31 Aralık 2024: 3.072.298 TL kadar daha düşük/yüksek olacaktı).

**ÖZERDEN AMBALAJ SANAYİ ANONİM ŞİRKETİ ve BAĞLI ORTAKLIĞI**  
**1 OCAK – 31 ARALIK 2024 HESAP DÖNEMİNE AİT**  
**KONSOLİDE FİNANSAL TABLOLARA AİT AÇIKLAYICI DİPNOTLAR**  
(Tutarlar aksi belirtilmedikçe Türk Lirası (“TL”) olarak ifade edilmiştir).

---

**23. FİNANSAL ARAÇLARDAN KAYNAKLANAN RİSKLERİN NİTELİĞİ VE DÜZEYİ**  
**(Devamı)**

**e) Faiz Oranı Riski**

Grup’un sabit ve değişken faiz oranları üzerinden borçlanması, Grup’un faiz oranı riskine maruz bırakılmaktadır. Faiz oranlarındaki dalgalanmalardan korunmak amacıyla dönem dönem vadeli faiz oranı değişimi sözleşmeleri yapmaktadır. Faiz oranı riski faiz oranına bağlı varlıkların ve yükümlülüklerin netleştirilmesinin sonucunda ortaya çıkan doğal yöntemler kullanılarak yönetilmektedir.

**24. FİNANSAL ARAÇLAR (GERÇEĞE UYGUN DEĞER AÇIKLAMALARI VE FİNANSAL RİSKTEN KORUNMA MUHASEBESİ ÇERÇEVESİNDEKİ AÇIKLAMALAR)**

**Finansal Araçlar**

***Finansal Araçların Kayda Alınması ve Kayıttan Çıkarılması***

Grup, finansal aktif veya finansal pasifleri sadece finansal enstrümanın sözleşmesine taraf olduğu takdirde bilançosuna yansıtmaktadır. Grup finansal aktifi veya finansal aktifin bir kısmını sadece söz konusu varlıkların konu olduğu sözleşmeden doğan hakları üzerindeki kontrolünü kaybettiği zaman kayıttan çıkartır. Grup finansal pasifi sadece sözleşmede tanımlanan yükümlülüğü ortadan kalkar, iptal edilir veya zaman aşımına uğrar ise kayıttan çıkartır.

***Finansal Araçların Gerçeğe Uygun Değeri***

Gerçeğe uygun değer, bir finansal aracın bilgili ve istekli taraflar arasındaki bir cari işlemde, herhangi bir ilişkiden etkilenmeyecek şartlar altında el değiştirebileceği tutar olup, eğer varsa oluşan bir piyasa fiyatı ile en iyi şekilde belirlenir.

Finansal araçların tahmini gerçeğe uygun değerleri, Grup tarafından mevcut piyasa bilgileri ve uygun değerlendirme yöntemleri kullanılarak belirlenmiştir. Ancak, gerçeğe uygun değer tahmininde piyasa verilerinin yorumlanmasında takdir kullanılır. Sonuç olarak, burada sunulan tahminler, Grup’un cari bir piyasa işleminde elde edebileceği değerlerin göstergesi olmayabilir. Aşağıdaki yöntem ve varsayımlar, gerçeğe uygun değeri belirlenebilen finansal araçların gerçeğe uygun değerlerinin tahmininde kullanılmıştır.

***Finansal Varlıklar***

Dönem sonu kurlarıyla çevrilen döviz cinsinden olan bakiyelerin gerçeğe uygun değerlerinin, kayıtlı değerlerine yaklaştığı kabul edilmektedir. Kasa ve banka ve banka mevduatları dahil, maliyet bedeli ile gösterilen finansal varlıkların gerçeğe uygun değerlerinin, kısa vadeli olmaları ve alacak kayıplarının ihmal edilebilir olması dolayısıyla kayıtlı değerlerine yaklaştığı kabul edilmektedir.

Menkul kıymet yatırımlarının gerçeğe uygun değerleri bilanço tarihindeki piyasa fiyatları esas alınarak tahmin edilmiştir. İşletme kaynaklı krediler ve alacakların ve ilgili şüpheli alacak karşılıklarının kayıtlı değerlerinin gerçeğe uygun değerlerini yansıttığı tahmin edilmektedir.

Ticari alacakların ve ilgili şüpheli alacak karşılıklarının kayıtlı değerlerinin gerçeğe uygun değerlerini yansıttığı tahmin edilmektedir.

**ÖZERDEN AMBALAJ SANAYİ ANONİM ŞİRKETİ ve BAĞLI ORTAKLIĞI**  
**1 OCAK – 31 ARALIK 2024 HESAP DÖNEMİNE AİT**  
**KONSOLİDE FİNANSAL TABLOLARA AİT AÇIKLAYICI DİPNOTLAR**  
(Tutarlar aksi belirtilmedikçe Türk Lirası (“TL”) olarak ifade edilmiştir).

**24. FİNANSAL ARAÇLAR (GERÇEĞE UYGUN DEĞER AÇIKLAMALARI VE FİNANSAL RİSKTEN KORUNMA MUHASEBESİ ÇERÇEVESİNDEKİ AÇIKLAMALAR) (Devamı)**

***Finansal Yükümlülükler***

Parasal yükümlülüklerin gerçeğe uygun değerlerinin, kısa vadeli olmalarından dolayı kayıtlı değerlerine yaklaştığı kabul edilmektedir. Ticari borçlar, gerçeğe uygun değerleri üzerinden gösterilmiştir.

***Gerçeğe Uygun Değer Açıklamaları***

Grup, finansal araçların tahmini gerçeğe uygun değerlerini hali hazırda mevcut piyasa bilgileri ve uygun değerlendirme yöntemlerini kullanarak belirlemiştir. Finansal varlıklar ve yükümlülükler kısa vadeli olmalarından dolayı gerçeğe uygun değerlerinin kayıtlı değerlerine yakın olduğu kabul edilir.

***Gerçeğe Uygun Değer (“GUD”) Ölçümünün Sınıflandırması***

Seviye 1: Özdeş varlıklar ya da borçlar için aktif piyasadaki kayıtlı fiyatlar

Seviye 2: Seviye 1’deki kayıtlı fiyatlar dışında kalan ve varlıklar ya da borçlar açısından doğrudan ya da dolaylı olarak gözlemlenebilir nitelikteki veriler,

Seviye 3: Varlıklar ya da borçlara ilişkin olarak gözlemlenebilir piyasa verilerine dayanmayan veriler

Finansal varlıkların ve yükümlülüklerin gerçeğe uygun değeri aşağıdaki gibi belirlenir:

<b>31.12.2025 Tarihi İtibariyle</b>	<b>1.Kategori</b>	<b>2.Kategori</b>	<b>3.Kategori</b>	<b>Toplam</b>
<b>Finansal Varlıklar</b>				
- Ticari ve Diğer Alacaklar	-	-	84.523.924	84.523.924
- GUD Farkı Kar/Zarara Yansıtılan Finansal Varlıklar	-	-	-	-
	-	-	<b>84.523.924</b>	<b>84.523.924</b>
<b>Finansal Yükümlülükler</b>				
- Ticari ve Diğer Borçlar	-	-	33.866.179	33.866.179
- Finansal Borçlar	-	-	683.820	683.820
- Kiralama İşlemlerinden Borçlar	-	-	-	-
	-	-	<b>34.549.999</b>	<b>34.549.999</b>
<b>31.12.2024 Tarihi İtibariyle</b>	<b>1.Kategori</b>	<b>2.Kategori</b>	<b>3.Kategori</b>	<b>Toplam</b>
<b>Finansal Varlıklar</b>				
- Ticari ve Diğer Alacaklar	-	-	79.919.250	79.919.250
- GUD Farkı Kar/Zarara Yansıtılan Finansal Varlıklar	-	9.335.020	-	9.335.020
	-	<b>9.335.020</b>	<b>79.919.250</b>	<b>70.584.230</b>
<b>Finansal Yükümlülükler</b>				
- Ticari ve Diğer Borçlar	-	-	52.770.963	52.770.963
- Finansal Borçlar	-	-	1.826.228	1.826.228
- Kiralama İşlemlerinden Borçlar	-	-	480.469	480.469
	-	-	<b>55.077.660</b>	<b>55.077.660</b>

**ÖZERDEN AMBALAJ SANAYİ ANONİM ŞİRKETİ ve BAĞLI ORTAKLIĞI**  
**1 OCAK – 31 ARALIK 2024 HESAP DÖNEMİNE AİT**  
**KONSOLİDE FİNANSAL TABLOLARA AİT AÇIKLAYICI DİPNOTLAR**  
(Tutarlar aksi belirtilmedikçe Türk Lirası (“TL”) olarak ifade edilmiştir).

**25. BAĞIMSIZ DENETİM KURULUŞUNDAN ALINAN HİZMETLERE İLİŞKİN ÜCRETLER**

KGK'nın 30 Haziran 2021 tarihinde mükerrer Resmi Gazete'de yayımlanan Kurul Kararına istinaden hazırladığı ve hazırlanma esasları 19 Ağustos 2021 tarihli KGK yazısını temel alan bağımsız denetim kuruluşlarınca verilen hizmetlerin ücretlerine ilişkin açıklama gereği Raporlama dönemine ait bağımsız denetim ücretlerine ilişkin açıklaması aşağıdaki gibidir:

	<b>01.01.-</b>	<b>01.01.-</b>
	<b>31.12.2025</b>	<b>31.12.2024</b>
Raporlama dönemine ait bağımsız denetim ücreti (*)	455.000	458.123
	<b>455.000</b>	<b>458.123</b>

(\*) Tutarlar Katma Değer Vergisi (“KDV”) hariç sunulmuştur.

**26. NET PARASAL POZİSYON KAZANÇLARI/(KAYIPLARI)'NA İLİŞKİN AÇIKLAMALAR**

<b>Parasal Olmayan Kalemler</b>	<b>31.12.2025</b>
<b>Finansal Durum Tablosu Kalemleri</b>	
Stoklar	1.005.896
Maddi ve Maddi Olmayan Duran Varlıklar	14.238.698
Ertelenmiş Vergi Yükümlülüğü	28.469
Sermaye Düzeltme Farkları	(22.705.861)
Tanımlanmış Fayda Planları Yeniden Ölçüm Kazançları/(Kayıpları)	949.141
Geri Alınmış Paylar	600.965
Kardan Ayrılan Kısımlanmış Yedekler	(943.582)
Geçmiş Yıllar Karı/(Zararı)	(39.906.863)
<b>Kar veya Zarar Tablosu Kalemler</b>	
Hasılat	(54.511.994)
Satışların Maliyeti (-)	34.192.352
Araştırma ve Geliştirme Giderleri (-)	90.599
Genel Yönetim Giderleri (-)	10.641.514
Pazarlama Giderleri (-)	10.370.551
Esas Faaliyetlerden Diğer Gelirler	(2.838.258)
Esas Faaliyetlerden Diğer Giderler (-)	1.447.825
Yatırım Faaliyetlerinden Gelirler	(1.549.072)
Finansman Gelirleri	(498.687)
Finansman Giderleri (-)	386.602
	<b>(49.001.705)</b>

**ÖZERDEN AMBALAJ SANAYİ ANONİM ŞİRKETİ ve BAĞLI ORTAKLIĞI**  
**1 OCAK – 31 ARALIK 2024 HESAP DÖNEMİNE AİT**  
**KONSOLİDE FİNANSAL TABLOLARA AİT AÇIKLAYICI DİPNOTLAR**  
(Tutarlar aksi belirtilmedikçe Türk Lirası (“TL”) olarak ifade edilmiştir).

---

**27. RAPORLAMA DÖNEMİNDEN SONRAKİ OLAYLAR**

Şirket ortaklarından, Naci Tamer Özerden’e ait payların tamamı, 4.674.657,119 adet A tipi hisse 46,70 TL/adet fiyat ile, 25.599.383,275 adet B tipi hisse 11,50 TL/adet fiyat ile Yucatan Investment LTD’e satılmıştır. Söz konusu satış işlemi sonrasında, Naci Tamer Özerden’in hissesi bulunmamakta, Yucatan Investment LTD’in 4.674.657,119 adet A tipi hissesi, 29.082.857,275 adet B tipi hissesi bulunmaktadır.