

INVEO

YENİ NESİL DEĞER YATIRIMCISI

2022 FAALİYET RAPORU

POTANSİYELİYLE VE GELECEĞİYLE YENİ NESİL BİR EKOSİSTEM

Kökleri 1998'e uzanan, teknoloji ve inovasyondan beslenen sürdürülebilirlik stratejimizle geleceğe güçlü adımlar atan yeni nesil değer yatırımcısıyız.

Rekabet avantajı yüksek, inovasyona dayalı ürün ve hizmet geliştiren teknoloji ve finansal girişim şirketleri, dünyanın neresinde olursa olsun ilgi alanımıza giriyor. Bunun sonucunda geniş bir ekosistem oluşturuyor ve bu ekosistemi büyütmeye devam ediyor, finans ve yatırım dünyasına farklı bir soluk getiriyoruz.

Oluşturduğumuz ekosisteme yatırımlarımızı yaptık, bu yatırımların sonucunda yüksek verim almaya başladık. Ekosistemimizi tüm paydaşlarımızla bir bütün olarak değer yaratan, ölçeklenebilir bir yapıya dönüştürerek, büyük hedeflerimiz, vizyonumuz, birikim ve inancımızla daha yükseklerle doğru ilerlememizi sürdürüyoruz.



2022 Online
Faaliyet Raporu'na
ulaşmak için
QR kodunu okutunuz.

İçindekiler

01 Inveo Yatırım Holding Ekosistemi
Başlıca Finansal ve Operasyonel Göstergeler

SUNUŞ

10 Özetle Inveo Yatırım Holding
10 Özet
11 Sermaye ve Ortaklık Yapısı
11 Inveo Hisse Performansı & Temel Endekslerle Karşılaştırması
12 Tarihçe
14 Ekosistem
14 Paydaşlarımız
15 Inveo Ekosistemindeki Temel Değerler
16 Inveofest 2022
18 2022 Yılı Hedefleri & Gerçekleşmeler

YÖNETİM KURULU VE ÜST YÖNETİM

20 Yönetim Kurulu Başkanı'nın Değerlendirmesi
24 Yönetim Kurulu
28 Genel Müdür'ün Değerlendirmesi

FAALİYET ALANLARI VE ŞİRKETLER

Sermaye Piyasaları

34 Gedik Yatırım
38 Inveo Portföy
40 Finveo

Girişim Sermayesi

44 Inveo Ventures
46 hiVC
49 Boğaziçi Ventures

Bankacılık

52 Misyon Yatırım Bankası

Kripto & De-Fi

55 Ichain Yatırım Holding

Stratejik Yatırımlar

58 Detaysoft
58 Devexperts
59 Aposto
59 Albila

FINANSAL YATIRIMLAR

62 Finansal Yatırımlar Özet Tablo
66 2023 Yılı Hedefleri

KURUMSAL YÖNETİM

70 Yönetim Kurulu Üyeleri, Komiteleri ve Yönetim Kurulu'nun Değerlendirmesi
73 Yönetim Kurulu Üyeleri ve Üst Düzey Yöneticilere Sağlanan Mali Haklar
74 Bağımsızlık Beyanları
76 Kurumsal Yönetim İlkeleri Uyum Beyanı
77 Sürdürülebilirlik İlkeleri Uyum Beyanı
78 Hukuki Açıklamalar

MALİ DURUM VE RİSK YÖNETİMİ

80 İç Kontrol ve Risk Yönetimi Faaliyetleri
81 Derecelendirme Notları
82 Finansal Tablolar Sorumluluk Beyanı
83 Faaliyet Raporu Sorumluluk Beyanı
84 Bağımsız Denetim Şirketi Yıllık Faaliyet Raporu Uygunluk Görüşü
86 Beş Yıllık Döneme Ait Özet Finansal Bilgiler
86 2021 Yılı Kârının Kullanımı
87 Dönem İçerisinde Esas Sözleşmede Yapılan Değişiklikler
87 Dönem İçerisinde Yürütülen Geri Alım Programı
87 Kâr Dağıtım Politikası
88 Dönem Sonu ile Raporun Hazırlanması Arasında Meydana Gelen Değişiklikler

FINANSAL TABLOLAR VE BAĞIMSIZ DENETİM RAPORU

89 Finansal Tablolar ve Bağımsız Denetçi Raporu

İLETİŞİM

163 Genel Merkez & İletişim Bilgileri

Inveo: Yeni Nesil Değer Yatırımcısı

Vizyon

Değer yaratmak öncü felsefemiz.

Değer yaratmayı öncü felsefesi edinen ve yaptığı yatırımlara aynı bakış açısını kazandıran bir şirket olarak, yurt dışında ölçeklenebilecek, halka arza giden değer yaratma zincirinde başarıyla yol alabilecek şirketleri kurmak ve bu potansiyeldeki şirketlere yatırım yapmak en temel önceliğimiz.

Gerçekleştirdiğimiz yatırımlar ve yatırım yaptığımız şirketlere kattığımız değer ile piyasa değerimizde 2026 itibarıyla 1,5 milyar ABD dolar seviyesine ulaşma vizyonumuz ile ilerliyoruz.

Misyon

Misyonumuz, yurt içinde ve yurt dışında rekabetçi ve sürdürülebilir büyüme potansiyeli olan bir ekosistem yaratarak paydaşlarımız için değer yaratmak ve yurt dışında gerçekleştirdiğimiz yatırımlarda Türkiye'yi temsil etmektir.



Sermaye Piyasaları

GEDİK YATIRIM

Finveo MN

Finveo World

Finveo UK

Inveo Portföy

Boğaziçi Ventures

Inveo Ventures

Kripto & De-Fi

iChain Yatırım Holding

Fintech GYSF

Finfree

Yancep

Bistock

Bankacılık

Misyon Yatırım Bankası

Detaysoft

Stratejik Yatırımlar

Devexperts

Aposto

Albila

Girişim Sermayesi

Inveo doğrudan yatırımlar

17
ŞİRKET

Ekosisteme dahil toplam

132
ŞİRKET

Ekosistem genelinde toplam

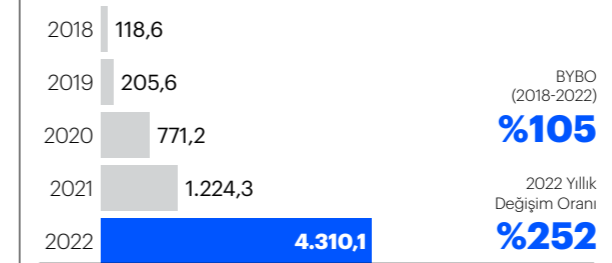
1.542
ÇALIŞAN

Inveo'nun toplam piyasa değeri

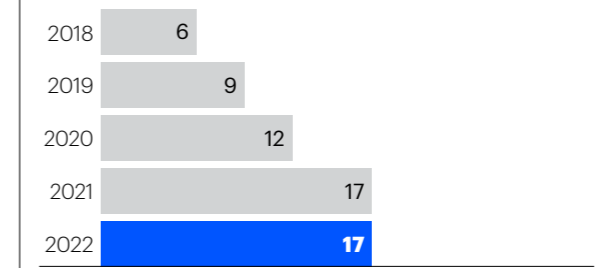
7,4
MİLYAR TL

Başlıca Finansal ve Operasyonel Göstergeler

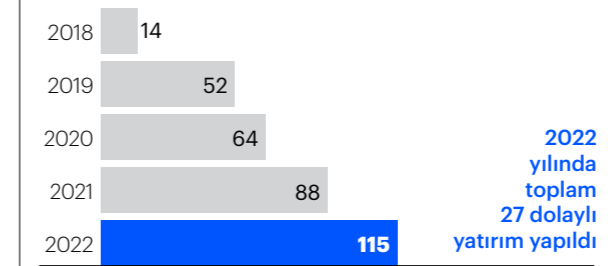
Aktif Büyüklüğü (Milyon TL)



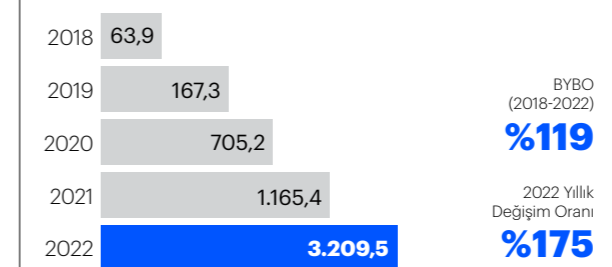
Doğrudan Yatırımlar (Adet)



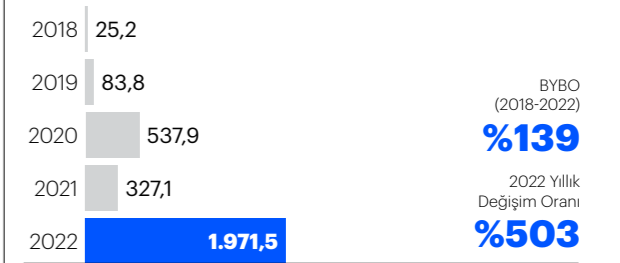
Dolaylı Yatırımlar (Adet)



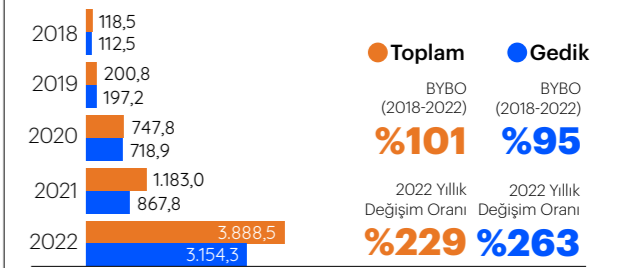
Özkaynaklar (Milyon TL)



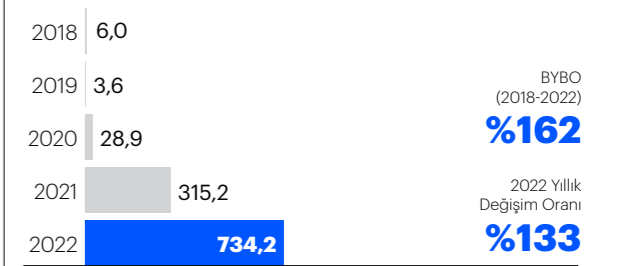
Net Dönem Kârı (Milyon TL)



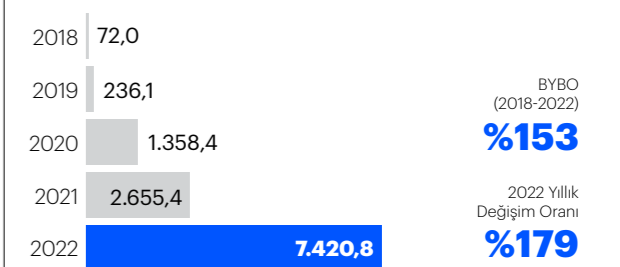
Uzun Vadeli Finansal Yatırımlar (Milyon TL)



Uzun Vadeli Finansal Yatırımlar - Gedik Yatırım Hariç (Milyon TL)



Piyasa Değeri (Milyon TL)



BYBO: Bileşik Yıllık Büyüme Oranı

YATIRIM PORTFÖYÜMÜZDE İSTİKRARLI DEĞER ARTIŞI

30 yılı aşan sermaye piyasaları deneyimi ile geleceği parlak şirketlere yatırım yaparken, bilgi ve sermayemizle, şirketlere değer katmaya devam ediyoruz. Buna paralel olarak portföy değerimizi istikrarlı şekilde büyütüyor, geleceğe güçlü adımlarla ilerliyoruz.



INVEO

SERMAYE PİYASALARINA GÜVENİMİZİN GÖSTERGESİ: GEDİK YATIRIM

Sektörde en çok şubesi olan birinci, en çok çalışanı olan ikinci kurum olan Gedik Yatırım'daki hisse oranımızı artırdık. Sermaye piyasalarına olan inancımıza paralel olarak %43,04 olan Gedik Yatırım'daki sermaye payımızı %84,87'ye çıkardık.

YATIRIM BANKACILIĐININ YENİLİKÇİ YÜZÜ: MİSYON

2021'de 300 milyon TL sermayeyle kurulan Misyon Yatırım Bankası A.Ş.'nin faaliyet iznine yönelik yapılan çalışmalarını tamamladık ve BDDK'ya faaliyet izni için yapılan başvuru sonucunda Misyon Yatırım Bankası gururla, coşkuyla, ülke ekonomimize farklı değerler katmak için faaliyet izni aldı.

[misyon.bank](https://www.misyon.bank)

GİRİŞİM SERMAYESİ EKOSİSTEMİNE YENİ BİR SOLUK: INVEO VENTURES

Rotasını belirlediğimiz girişimlere önemli hedefler için güç veriyoruz. Bu çerçevede Inveo Yatırım Holding bağlı ortaklıkları ve iştirakleri ile sinerji yaratma potansiyeli olan şirketlere yatırım yapılması noktasında, 65 milyon TL sermaye ile Inveo Ventures Girişim Sermayesi Yatırım Ortaklığı A.Ş.'yi kurduk.



INVEO
VENTURES

Özetle Inveo Yatırım Holding

Değer yaratmayı öncü felsefesi edinen ve yaptığı yatırımlara aynı bakış açısını kazandıran Inveo, farklı sektörlerde faaliyet gösteren her aşamadaki şirketlere yatırım yapma esnekliğine sahiptir.

DOĞRU ZAMANDA DOĞRU DEĞERE YATIRIM

Inveo, doğru zamanda doğru değerden yatırım yapmayı ana stratejisi olarak belirlemiş yeni nesil değer yatırımcısıdır.



ÖZET

Inveo Yatırım Holding (Inveo), Gedik Yatırım Ortaklığı A.Ş. olarak Mart 1998'de başlayan yolculuğunda, 2014 yılında yatırım holding statüsünü almış ve 10.09.2020 tarihli Genel Kurulunda Şirket'in unvanı "Inveo Yatırım Holding A.Ş." olarak değiştirilmiştir. 30 Eylül 2020 tarihine kadar GYHOL kısa koduyla Borsa İstanbul'da işlem gören Inveo, bu tarihten itibaren INVEO koduyla işlem görmektedir.

Inveo, doğru zamanda doğru değerden yatırım yapmayı ana stratejisi olarak belirlemiş yeni nesil değer yatırımcısıdır. Ana hedefini; gelişim potansiyeli olan alanlarda yeni şirketler kurmak veya bu alanlarda faaliyette olan şirketlere ortak olmak, finansal ve entelektüel sermaye koyarak bu şirketlerin değerini maksimize etmek olarak belirlemiştir.

Inveo, çeşitlendirilmiş faaliyet alanlarıyla, bu alanlarda 30 yılı aşkın sektör tecrübesiyle, geleneklerine bağlı kalarak geleceği şekillendirmektedir. Yatırım stratejisini, büyümekte olan ve büyüme potansiyeli taşıyan pazarlarda - sektör farkı gözetmeksizin - yatırım kararını doğru zamanda almak ve yatırımdan doğru zamanda çıkmak üzerine kurgulamaktadır.

Değer yaratmayı öncü felsefesi edinen ve yaptığı yatırımlara aynı bakış açısını kazandıran bir şirket olan Inveo'nun temel önceliği, yurt dışında ölçeklenebilecek, halka arza giden değer yaratma zincirinde başarıyla yol alabilecek şirketleri kurmak ve bu potansiyeldeki şirketlere yatırım yapmaktır. Farklı sektörlerden, çeşitli yatırım aşamalarında ve kilometre taşlarında yatırım yapma esnekliğine sahiptir.

240

MİLYON TL

Sermaye Tutarı

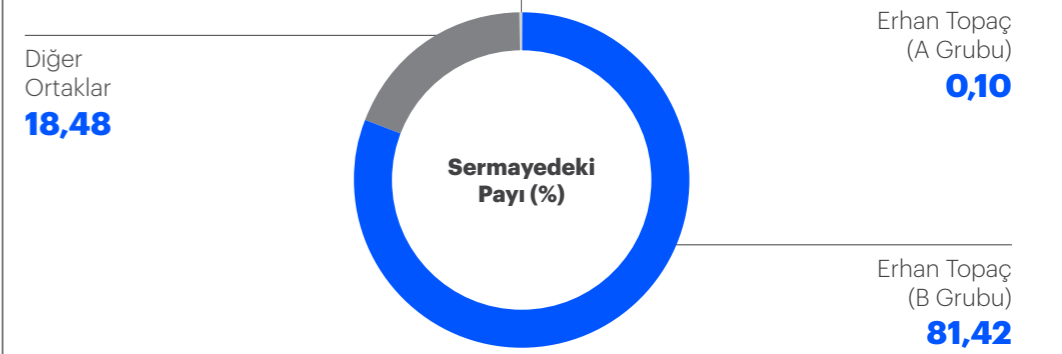
Inveo hisselerinin
%81,52'si Erhan
Topaç'a aittir.

SERMAYE VE ORTAKLIK YAPISI

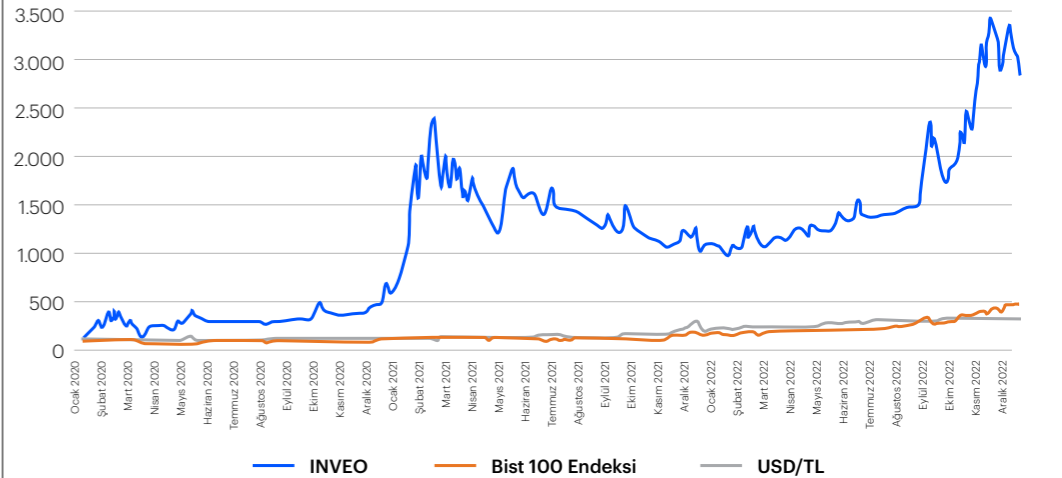
Inveo'nun ortaklık yapısı aşağıdaki şekildedir:

| | Pay Oranı (%) | Pay Tutarı (TL) |
|-------------------------------------|---------------|--------------------|
| Erhan Topaç (Grup A) ^(*) | 0,1 | 240.000 |
| Erhan Topaç (Grup B) | 81,42 | 195.417.602 |
| Diğer Ortaklar | 18,48 | 44.342.398 |
| Toplam | 100 | 240.000.000 |

^(*) A Grubu payların her biri Yönetim Kurulu Üyeleri'nin seçiminde 15 (Onbeş) oy hakkına sahiptir.



INVEO HİSSE PERFORMANSI & TEMEL ENDEKSLERLE KARŞILAŞTIRMASI



Hisse Fiyat Artışı
(2020)

%475

Hisse Fiyat Artışı
(2021)

%91

Hisse Fiyat Artışı
(2022)

%180

2022 Yıl Sonu
Piyasa Değeri

7,4
MİLYAR TL

17

Doğrudan Yatırım

GEÇMİŞTEN GÜNÜMÜZE BAŞARILI SONUÇLAR

TARİHÇE

Inveo kurulduğu günden günümüze doğru yatırımlar ve doğru stratejilerle büyümeye devam etmiştir.

HAZIRLIK VE DÖNÜŞÜM

Sermaye Piyasaları ile Başlayan Hikayede İnovasyon ve Teknoloji Vizyonu...

Yenilenebilir enerji, tarım ve gıda, finansal hizmetler ve sermaye piyasaları gibi çeşitlendirilmiş sektörlerde yatırımlar yapıldı, başarılı çıkışlar gerçekleştirildi.

Finans ve sermaye piyasalarının yanı sıra, inovasyon ve teknoloji alanında faaliyet gösteren girişimlere danışmanlık ve yatırım odağına alan "StartersHub" yapılanması oluşturularak kritik adım atıldı.

1998
Kuruluş

1999
Gedik Yatırım Ortaklığı A.Ş.'nin Halka Arzı

2014
Gedik Yatırım Holding'e Dönüşüm

2015
Gedik Yatırım Menkul Değerler A.Ş.'ye Ortak Olunması ve Gedik Girişim Sermayesi Ortaklığı'nın Kurulması

2018
StartersHub Oluşumu

2019
Doğru Zaman Doğru Değer Politikasıyla StartersHub Çıkışı

2020
Yeni Nesil Değer Yatırımcısı **Inveo Yatırım Holding A.Ş.**

Girişim Sermayesi Alanında Yeni Oluşumlar
Boğaziçi Ventures hiVC

Uluslararası Sermaye Piyasaları'na Giriş
Finveo UK Finveo MN

Yayıncılık
Novel Scala

2021
Bankacılık Alanına Giriş:
Misyon Yatırım Bankası Kuruluş İzni

Sermaye Piyasaları
Inveo Portföy

Teknoloji
Detaysoft

Paylaşımli Mobilite
HOP

Medya Teknolojileri
Aposto

2022
Bankacılık:
Misyon Yatırım Bankası Faaliyet İzni

Sermaye Piyasalarında Devam Yatırımları
Gedik Yatırım'da Hisse Oranı %84,87

Girişim Sermayesi Alanında Yapısal Dönüşüm
Inveo Ventures

Kripto Varlık ve Merkeziyetsiz Finans Alanında İlk Yatırım
Ichain Yatırım Holding

**YATIRIMLAR,
YENİ ŞİRKETLER
VE İLERİYE
DOĞRU GÜÇLÜ
BÜYÜME DEVAM
EDECEK...**

GELİŞİM

Inveo'nun Doğuşu ile 3 Yılda Fark Yaratan ve Sürekli Gelişen Sonuçlar...

StartersHub büyüme ve sonrasında başarılı bir çıkış ile elde edilen tecrübeler, globalde ve ülkemizde teknoloji ve startup ekosistemlerindeki gelişmeler, faaliyet gösterilen tüm alanlarda güçlü ve kârlı büyüme konusundaki güçlü istek, 2020 yılında yeni nesil bir değer yatırımcısı olarak INVEO markasında şekillendi.

YENİ NESİL DEĞER YATIRIMCISI

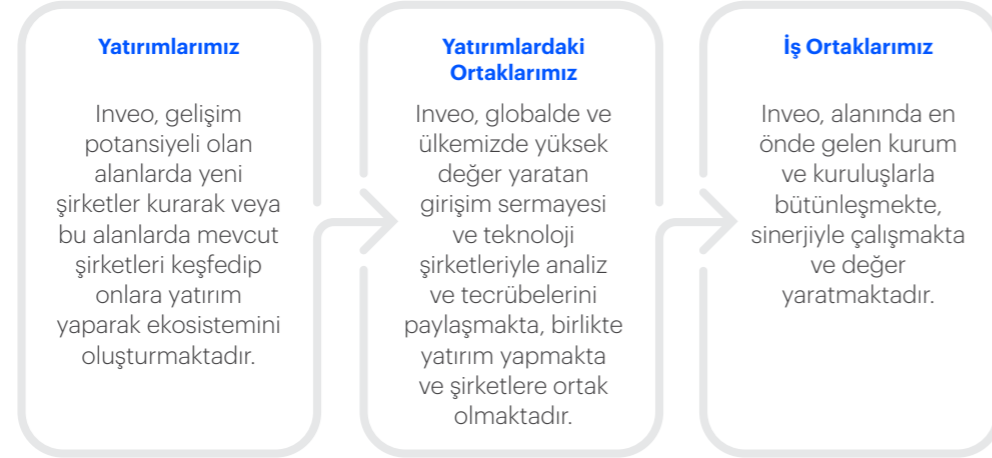
Inveo; hızlı büyüyen, ölçeklenebilir ve yenilikçi girişimler, kurucular ve işletmeleri odağına alarak ileri görüşlü girişimlere ve kuruluşlara bilgi ve sermaye yatırımı yapmaktadır.

EKOSİSTEM

Sürdürülebilir değer yaratmaya odaklanan Inveo, yatırım stratejisini “Doğru Zaman”, “Doğru Değer” ve “Doğru Çıkış” prensipleri üzerine kurmaktadır. Bu anlayışla, yatırımlarını da ekosistemini geliştirme ve büyütme yönünde şekillendirmektedir.

Farklı sektörlerden, çeşitli yatırım aşamalarında ve kilometre taşlarında yatırım yapma esnekliğine sahip olan yeni nesil değer yatırımcısı Inveo; hızlı büyüyen, ölçeklenebilir ve yenilikçi girişimler, kurucular ve işletmeleri odağına alarak ileri görüşlü girişimlere ve kuruluşlara bilgi ve sermaye yatırımı yapmaktadır. İnovasyonu da daha fazla iş birliği ve sinerji, uyarlanabilir finansal stratejiler, girişimcilikle birleştirmektedir.

PAYDAŞLARIMIZ



3,9

MİLYAR TL

Uzun Vadeli
Finansal Yatırımlar

INVEO kurduğu ekosistemde aynı zamanda bir değer zinciri oluşturmayı hedeflemektedir.

Paylaşarak büyütüyoruz

Inveo, paydaşlarının karar aşamalarında değer kazanmasını sağlayan yapılar oluşturmakta ve paydaşlarıyla paylaşarak büyümeyi hedeflemektedir. Inveo'da paylaşılan deneyim ve bilgi birikimi ekosistemin gelişiminde önemli rol oynamaktadır. Bu nedenle, Inveo bünyesindeki diğer şirketlerle sinerji oluşturabilecek alanlarda faaliyet gösteren ve dünyaya açılmayı hedefleyen şirketlere yönelik yatırımlara öncelik verilmektedir.

Sinerji yaratıyoruz

Inveo ekosisteminde tüm paydaşlarla yaratılan sinerjiye büyük önem verilmekte, bu bağlamda her bir unsurun diğerine doğrudan katma değer aktaracak şekilde yapılandırılmasına çalışılmaktadır. Inveo; yatırımları, yatırımlardaki ortakları ve iş ortakları tarafından kurulan diğer tüm şirketlerle birlikte kendi kendine yeten bir ekosistem oluşturarak ülke ekonomisine daha fazla katkı sağlamayı hedeflemektedir. Çeşitlendirilmiş yatırımlar ve öncü girişimlerle ekosistemini sürekli büyütme, sürdürülebilir bir gelecek için sinerjik faaliyet yönetimi ve performans takip kültürüyle değer yaratmaya devam etmektedir.

INVEO EKOSİSTEMİNDEKİ TEMEL DEĞERLER



INVEOFEST 2022

Ekosistemle bütünleştirici ve birleştirici şekilde bir araya geldik

Sermaye piyasalarında 30 yıllık deneyimiyle yeni nesil değer yatırımcısı olan INVEO'nun, geçmişten günümüze dönüşümünü tüm ekosisteme dahil ettiğimiz şirketlerimiz ile birlikte paylaşmak, başarısını kutlamak ve bu gururu birlikte yaşamak için 3 Eylül 2022'de Beykoz Kundura'nın muhteşem atmosferinde bir araya geldik. INVEO'nun en büyük kıymeti elbette tüm ekosisteme dahil olan şirketleri ve ekibi...

Bu sebeple geleneksel bir festivale dönüşmesini istediğimiz INVEOFEST'in bu yıl ilkinin gerçekleştirdik. Başarılarımızın keyfini birlikte yaşamak için yan yana olduk. Bu anlamlı günde sürprizler, birbirinden keyifli yarışmalar ve Deeprise ve Cabbar'ın müzik şölenine dönüştürdüğü gecede tüm ekibimiz unutulmaz anlar yaşadı.

Katılımcılar: Inveo Yatırım Holding, Gedik Yatırım, Misyon Yatırım Bankası, Inveo Ventures, Inveo Portföy, Marbaş Menkul Değerler, HOP Teknoloji, Finfree, Boğaziçi Ventures, Finveo UK, Finveo MN, Scala Yayıncılık, Detaysoft, Bistock-Finar, Yancep, Appcent, Aposto

Yer: Beykoz Kundura, İstanbul

Tarih: 3 Eylül 2022

2022 Yılı Hedefleri & Gerçekleşmeler

INVEO

Hedef
Inveo Ekosistemi
Yeni Şirketlerle
Büyümeye Devam
Edecek

Gerçekleşme

Girişim sermayesi alanında yatırımlarına devam eden Inveo'nun doğrudan yatırım sayısı 17, dolaylı yatırım sayısı ise 115 olmuştur. Inveo, erken aşama yatırımı odağına alan hiVC ve hiBoost aracılığı ile 21 girişime, yatırımcısı olunan BV Growth ile 21, Fintech fonlarıyla 4 girişime yatırım yapmıştır. Misyon Yatırım Bankası ve Gedik Yatırım'da sermaye artışı yatırımları gerçekleştirmiş; kripto varlık ve merkezizsiz finans alanında yatırım yapacak ana şirket olan Ichain Yatırım Holding'i kurmuştur.

misyon.bank

Hedef
Misyon Yatırım
Bankası Faaliyete
Gececek

Gerçekleşme

Çalışmalarına Türkiye'de ihtiyaç duyulan ve yeni ekonomiye odaklanan iş modeliyle öncü bir banka olmak stratejisi ile devam eden Misyon Yatırım Bankası, 9 Haziran 2022 tarihinde BDDK'ya faaliyet izni için başvuru yapmıştır. 500 milyon TL ödenmiş sermayeye sahip olan Misyon Yatırım Bankası, 16 Aralık 2022 tarihinde faaliyet izni almıştır.

INVEO
VENTURES

Hedef
Inveo Ventures ile
Yenilikçi Şirketlere
Yatırımlar Yapılacak

Gerçekleşme

Inveo Ventures, Türkiye'nin parlayan, inovatif ve yeni nesil teknolojilerini oluşturan startup'lara odaklanma amacıyla 2022'de kurulmuştur. İlk yatırımını paylaşımlı mobilite girişimi HOP'a köprü turda 35 milyon TL finansman sağlayarak yapmıştır. Sağladığı finansmanla hizmet verdiği araç sayısını 5 kat artıran HOP, Türkiye sınırları dışında Karadağ'da da hizmete başlamış; diğer ülkelerle ilgili hazırlıklarını ise sürdürmektedir.

hiVC

Hedef
hiVC'de Yatırımlara
Devam Edilecek ve
Halka Arza Hazırlık
Süreci Başlayacak

Gerçekleşme

2022'de hiVC tarafından 7, hiBoost tarafından 4 yeni yatırım gerçekleştirilmiştir. Kuruluştan bugüne kadar toplam 21 yatırıma 25 milyon TL fon aktarılmıştır. hiVC'nin mevzuat çerçevesinde 3 yıl içerisinde zorunlu olan halka arzı konusunda hazırlık süreci devam etmektedir.

Gedik Yatırım

Hedef
Gedik Yatırım'daki
Payımız Artacak

Gerçekleşme

Inveo Yatırım Holding, sermaye piyasalarına güveninin bir yansıması olarak Gedik Yatırım'daki hisse oranını artırmıştır. Hakkı Gedik ve Erhan Topaç'ın sahip oldukları Gedik Yatırım paylarının Inveo Yatırım Holding tarafından satın alınması sonucunda, Inveo Yatırım Holding'in Gedik Yatırım'daki pay oranı %43,04'ten %84,87'ye yükselmiştir.

INVEO
PORTFÖY

Hedef
Inveo Portföy'de
Yeni Fon
Seçenekleri
Sunulacak

Gerçekleşme

2022 yılında kurulan 12 serbest fon, 3 menkul kıymet yatırım fonu ve 6 girişim sermayesi yatırım fonu ile birlikte yönetilen fon sayısı 41'e ulaşmıştır. Şirket 2022 yılında Inveo grup çalışanları için kurduğu Fiba Emeklilik'le yaptığı iş birliği ile ilk Emeklilik Yatırım Fonu'nu hayata geçirmiştir. Yancep girişimiyle yapılan iş birliği çerçevesinde ilk defa tematik fonların ihracı gerçekleştirilmiştir. Arbitraj fonlar ihraç eden Şirket ayrıca, Nefes Assos Projesi için ilk gayrimenkul yatırım fonu kuruluş iznini almıştır.

FINVEO

Hedef
Finveo World
Markası ile Yeni
Ülkelerde Faaliyet
Gösterilecek

Gerçekleşme

Türkiye'yi ve Inveo'yu yurt dışı pazarlarda temsil etmenin gururu ile hareket eden Finveo, 2022 yılında Karadağ'daki faaliyetlerini genişletmiş, İngiltere faaliyetleri için önemli adımlar atmıştır. Karadağ merkezli Finveo MN 50'den fazla ülkeden yatırımcıya hizmet vermektedir. İngiltere merkezli Finveo UK geniş yetkili aracı kurum lisansı almak üzere yürüttüğü süreci önemli ölçüde tamamlamıştır.

Ichain

Hedef
Kripto Dünyasına
Giriş Yapılacak

Gerçekleşme

Kripto varlık ve merkezizsiz finans alanında teknolojileri üretmek, iş birlikleri ve yatırımları gerçekleştirmek, ekipleri ve şirketleri kurmak üzere, 10 milyon TL başlangıç sermayesi ile Ichain Yatırım Holding kurulmuştur.

Yönetim Kurulu Başkanı'nın Değerlendirmesi



Inveo Yatırım Holding olarak, yatırımlarımızın ülke ekonomisine sağladıkları katma değeri artırarak, ekonomik, sosyal ve çevresel anlamda ülkemizde sürdürülebilir etki yaratmayı hedefliyoruz.

Değerli Paydaşlarımız,

Dünya, 2022 yılına yaklaşık iki yıl süren zorlu pandemi döneminin yaralarını sarma umuduyla başladı. Ne var ki, yılın henüz ilk çeyreğinde patlak veren Rusya-Ukrayna savaşının insani ve ekonomik etkileri, enerji ve emtia kaynaklı yüksek enflasyonist ortam küresel ekonomide daha büyük belirsizlikleri karşımıza çıkardı. Birçok ülke kendi tarihlerinin en yüksek enflasyon seviyelerini tecrübe ederken, gelişmiş ülke merkez bankalarının fiyat istikrarı için parasal sıkılaştırmaya hız vermesiyle yatırım ve risk iştahı daraldı, ekonomik aktivite gözle görünür şekilde yavaşladı ve geleceğe ilişkin sert iniş beklentileri arttı.

Yüksek enflasyon tıpkı dünya gibi Türkiye'nin de en önemli sorunu olarak öne çıkmayı sürdürüyor. Türkiye'nin gelişmiş ülkelerin politikalarından farklı olarak politika faizi artırımı ve parasal sıkılaşıma modelini tercih etmediğini, siyasi iradenin serbest piyasa ekonomisine aktif müdahil olarak enflasyonun olumsuz etkilerini sınırlamaya çalıştığını görüyoruz. Ülke ekonomisi yönetimi tarafın-

dan dile getirilen şekliyle üretim, istihdam ve ihracat odaklı farklı bir model ile büyümeyi hedefleyen Türkiye ekonomisi, 2022 yılında büyümeye devam etti. Ancak küresel ekonomilerle bağlantılı olarak yavaşlayan iç ve dış talebin yanı sıra özellikle cari dengedeki bozulma, büyüme dinamiklerini de yılın ikinci yarısından itibaren olumsuz etkilemeye başladı.

Küresel ve yerel ekonomik aktivitedeki yüksek yoğunluklu ve negatif yönlü gelişmelere rağmen, Inveo Yatırım Holding olarak 2022 yılında faaliyet gösterdiğimiz alanlarda yatırımlarımıza devam ettik. Mali ve idari olarak efektif yönetim ve birleşme bakış açısıyla kritik adımlar attık. Ekosistemimizdeki şirketlerin kazanımlarını ve sağladıkları katma değeri artırarak, ekonomik, sosyal ve çevresel anlamda ülkemizde sürdürülebilir etki yarattık ve faaliyet alanlarımızdaki öncü konumumuzu sürdürdük. Ortak akılla proaktif yönetilen ve kazanımlarını ülke ekonomisine yönlendiren küresel bir şirket olarak geleceğe sağlam adımlarla ilerliyoruz.

Faaliyette olduğumuz her alanda yatırım yapmaya ve katma değer üretmeye devam ediyoruz. Sermaye piyasalarının geleceğine inandığımız gibi, yeni faaliyet alanlarındaki fırsatların da geleceğimizi şekillendireceğini düşünüyoruz.

114,9
MİLYON
ABD DOLARI

Toplam Yatırım Tutarı

KATMA DEĞER OLUŞTURUYOR VE GELECEĞİ ŞEKİLLENDİRİYORUZ

2022, kurumsal yolculuğumuzda genlerimizde bulunan yenilikçi ve girişimci ruhumuzla çok önemli adımlar attığımız bir yıl oldu.

Sermaye piyasalarının geleceğine inanıyor ve güveniyoruz

Ülkemizin parlak geleceği olarak gördüğümüz sermaye piyasaları global ve yerel ekonomik piyasalardaki olağan dışı gelişmelerle birlikte oldukça hareketli bir görünüm kazandı. Ülkedeki yüksek enflasyon karşısında yerel para biriminin değerinde yaşanan kayıp, yabancı para, kıymetli metaller ve kripto varlık piyasalarındaki durgunluk ve düşük mevduat faizi gibi faktörlerin tetikleme ile paranın değer kazanması noktasında tek adres konumuna gelen borsamızda ağırlıklı genç yatırımcı olmak üzere yatırımcı sayısı hızla arttı. Bu talep artışıyla birlikte Borsa İstanbul endekslerinde üst üste rekorlar kaydedildi. Üstelik tüm bu gelişmeler Borsa İstanbul tarihinde yabancı yatırımcıların hisse senedi piyasalarındaki payının %30'ların altına inerek, tarihin en düşük seviyelerine gerilediği bir dönemde gerçekleşti.

Inveo Yatırım Holding olarak, sermaye piyasalarının önümüzdeki dönemde yakaladığı yüksek ivmeli gelişimine devam edeceğine inanıyoruz. Bu çerçevede ülkemizin sermaye piyasalarının öncü yatırım kuruluşu amiral gemimiz Gedik Yatırım'da hisse oranımızı 2022 yılında %84,87'ye çıkarttık. Yıl içerisinde özkaynaklarını daha da güçlendirmeyi hedefleyen şirketin bedelli sermaye artışına iştirak ettik. Gedik Yatırım sektörde liderlik hedefiyle, teknoloji ve insan kaynağı yönünde yatırımlarına, yükselen yatırımcı tabanıyla ülke ekonomisi ve sermaye piyasalarına katkı sağlamaya devam edecek.

Uluslararası düzeyde etkinliğimizi büyütme devam ediyoruz. Sermaye piyasaları ve portföy yönetimi alanındaki uzun yıllara dayalı bilgi birikimi ve deneyimimizi Finveo ile yurt dışına taşımıştık. Birleşik Krallık ve Karadağ'da kurulu şirketlerimiz hizmet yetkinlikleriyle 2022 yılında da markamızın uluslararası etki alanını genişletmeyi sürdürdüler. Önümüzdeki dönemde fark yaratan deneyim ve hizmetlerimizle daha geniş bir yatırımcı tabanına temas edebilmek için faaliyet coğrafyamızı genişletmek için çalışmalarımızı hızlandıracacağız.

Bizi geleceğe taşıyacak atılımları bir bir gerçekleştiriyoruz

2022, ülkemizin ihtiyaç duyduğu yatırımların finansmanına katkı sağlamak için çıktığımız kurumsal yolculuğumuzda genlerimizde bulunan yenilikçi ve girişimci ruhumuzla çok önemli adımlar attığımız bir yıl oldu. Bir önceki yıl kuruluşunu gerçekleştirdiğimiz Misyon Yatırım Bankası'nın faaliyet izni için BDDK'ya başvurumuzu tamamladık. Ekosistem bankası anlayışıyla kurguladığımız özgün ve öncü iş modelimiz ve teknolojinin rehberliğinde Türkiye'de finansal hizmetler alanında oyun değıştiren bir güce dönüşeceğimize inanıyoruz.

Kripto varlık, merkezizsiz finans ve blok zinciri teknolojilerinin küresel ekonomi piyasalarını dönüştürücü gücünün farkında olarak bu alanda yatırımlar yapmak ve şirketler kurmak üzere Ichain Yatırım Holding'i kurarak ilk adımı attık.

Yönetim Kurulu
Başkanı'nın
Değerlendirmesi

Inveo olarak "yeni nesil değer yaratma" felsefemizle faaliyet gösterdiğimiz diğer alanlar gibi girişim ekosistemini de hem finansal hem de entelektüel sermayemizle sürekli besliyoruz.

4,3
MİLYAR TL

Aktif Büyüklüğü

ULUSLARARASI ETKİ YARATACAK BİR EKOSİSTEM OLUŞTURUYORUZ

Küreselleşmenin ön planda olacağı yeni ekonomik düzene paralel olarak, yeni nesil teknolojiler ve inovasyona dayalı ve bu alanlarda fark yaratacak girişimlere yatırım stratejimiz devam edecek.

Girişimcilik ekosistemi için ürettiğimiz değerler artarak sürecek

Türkiye girişimcilik ekosistemi de artan sermaye maliyetlerine rağmen küresel sahnede her geçen gün biraz daha ses getirmeye devam ediyor. Küresel ve yerel olumsuz makro-ekonomik görünüm ve temkinli yatırım ortamına rağmen elde edilen bu başarılar, ülke olarak girişim sermayesi tarafında yıllar içinde iyi bir seviye ve vizyon yakaladığımızı gösteriyor.

Inveo olarak biz de "yeni nesil değer yaratma" felsefemizle faaliyet gösterdiğimiz diğer alanlar gibi girişim ekosistemini de hem finansal hem de entelektüel sermayemizle sürekli besliyoruz. Her bir iştirakimiz tarafından üretilen fikir, emek ve yaratılan değerle birlikte oluşan sinerjinin Inveo ekosisteminde başarılı sonuçlar verdiğini her geçen gün müşahade ediyoruz. Bu anlayışla rekabet potansiyeli yüksek, yeni nesil teknolojileri yaratma ve geliştirme yetkinliğine sahip, sürdürülebilir yaşama destek veren şirketlere yatırım yapmaya ağırlık veriyoruz. Faaliyet dönemi içerisinde Inveo Ventures'ı kurarken de geleceği şekillendirmesini beklediğimiz girişimlerin ve şirketlerin değer önerilerini büyütmelerine yardımcı olmayı hedefledik. Inveo olarak negatif tüm etkenleri bir fırsata çevirerek yatırımlarımıza kararlılıkla devam edeceğiz.

Inveo markasının bilinirliğini artırmaya devam edeceğiz


Inveo olarak tüm stratejilerimizi geniş etki alanımızda yer alan tüm paydaşlarımız için ortak değer yaratmaya dayandırıyoruz. Bu vizyonumuzun ve bizi kuruluşumuzdan bu yana bir arada tutan ve rakiplerimizden ayıran değerlerimizin ışığında yenilikçi fikirler ve yatırımlarımızla kendimizi durmaksızın geliştirmeye devam edeceğiz.

Cumhuriyetimizin 100. yılını kutlayacağımız 2023 yılında Inveo Yatırım Holding olarak Ulu Önder Mustafa Kemal Atatürk'ün çizdiği yolda, ülkemizin muasır medeniyetler seviyesinin üzerine çıkması hedefine katkı sağlamak için tüm kaynaklarımızı etkin kullanarak yüksek bir istek ve gayretle çalışmaya; değer sağlamaya devam edeceğiz.

Bu uzun soluklu yolculukta bizlerle yürüyen tüm değerli paydaşlarımıza, hissedarlarımıza, iş ortaklarımıza, Yönetim Kurulu üyelerimize, yöneticilerimize ve çalışanlarımıza teşekkürlerimi sunuyorum.

Sevgi ve saygılarımla,

ERHAN TOPAÇ
Yönetim Kurulu Başkanı



Yönetim Kurulu



Erhan TOPAÇ
Yönetim Kurulu Başkanı

1953 yılında doğan Erhan Topaç, Boğaziçi Üniversitesi Makine Mühendisliği Bölümünde yüksek lisans çalışmasının ardından yine aynı üniversitede Endüstri Mühendisliği Bölümünde Matematiksel Modelleme konusunda doktora çalışmaları yaptı. 1979-1989 yılları arasında Eczacıbaşı Holding'de çeşitli görevlerde yer alan Topaç, 1989-1990 yıllarında ise Pepsi Cola Pazarlama Müdürü olarak görev yaptı. Erhan Topaç, sırasıyla 2001-2003 yılları arasında Türkiye Sermaye Piyasaları Birliği Başkan Vekilliği, 2006-2015 yılları arasında HUB Girişim Sermayesi Yatırım Ortaklığı A.Ş. Yönetim Kurulu Başkanlığı, 2008-2015 yılları arasında ise Gedik Portföy Yönetimi A.Ş. Yönetim Kurulu Başkanlığı yaptı. 2018-2019 yılları arasında Borsa İstanbul A.Ş. Yönetim Kurulu Üyesi ve Türkiye Sermaye Piyasaları Birliği Başkanlığı, 2019-2021 yılları arasında Türkiye Sermaye Piyasaları Birliği Başkan Vekilliği, 2010-2021 yılları arasında Gedik Üniversitesi'nde Mütavelli Heyeti Üyeliği, 2004-2022 yılları arasında Marbaş Menkul Değerler A.Ş. Yönetim Kurulu Başkanlığı ve 1991-2022 yılları arasında Gedik Yatırım Menkul Değerler A.Ş. Yönetim Kurulu Başkanlığı görevlerinde bulundu.

Erhan Topaç, 1998 yılındaki kuruluşundan bu yana Inveo Yatırım Holding A.Ş.'nin Yönetim Kurulu Başkanlığı görevini yürütmekte olup, aynı zamanda Misyon Yatırım Bankası A.Ş. Yönetim Kurulu Başkanı'dır.



Onur TOPAÇ
Genel Müdür ve Yönetim Kurulu Başkan Yardımcısı

1990 yılında İstanbul'da doğan Onur Topaç, Avusturya Lisesi'ni bitirdikten sonra 2013 yılında Koç Üniversitesi Endüstri Mühendisliği Bölümünde lisans eğitimini tamamladı ve Özyeğin Üniversitesi'nde Finans Mühendisliği Bölümünde yüksek lisans yaptı. 2008 yılında Gedik Yatırım'da finans kariyerine başlayan Onur Topaç, 2013 yılında, Bankacılık Bölümü'nün kuruluş safhasında görev aldı. Teknolojik dönüşümün öncüsü olan Sayın Topaç, 2015-2020 yılları arasında HUB Girişim Sermayesi Yatırım Ortaklığı A.Ş.'de sırasıyla Genel Müdür ve Yönetim Kurulu Başkanı olarak, 2015-2019 tarihleri arasında ise Marbaş Menkul Değerler A.Ş.'de Yönetim Kurulu Başkan Vekili olarak görev yaptı.

Inveo Yatırım Holding A.Ş. Yönetim Kurulu Başkan Vekili ve Genel Müdürü olarak görev yapan Sayın Topaç, aynı zamanda Gedik Yatırım Menkul Değerler A.Ş.'de Yönetim Kurulu Başkanı ve CEO, Misyon Yatırım Bankası A.Ş. Yönetim Kurulu Başkan Yardımcısı, hiVC Girişim Sermayesi Yatırım Ortaklığı A.Ş. Yönetim Kurulu Başkanı, Inveo Ventures Girişim Sermayesi Yatırım Ortaklığı A.Ş. Yönetim Kurulu Üyesi, Ichain Yatırım Holding A.Ş. Yönetim Kurulu Başkanı, Inveo Araç Kiralama Hizmetleri A.Ş. Yönetim Kurulu Başkanı, BV Teknoloji İş Geliştirme Danışmanlık ve Organizasyon Hizmetleri A.Ş. Tüzel Kişi Adına Yönetim Kurulu Üyesi olarak görev yapmaya devam etmektedir.



Demet ÖZDEMİR
Yönetim Kurulu Üyesi

1969 yılında Ankara'da doğan Demet Özdemir, Ankara Atatürk Anadolu Lisesi sonrası ODTÜ İşletme bölümünde lisans eğitimini tamamladı ve 1993 yılında London School of Economics Uluslararası Finans bölümünde yüksek lisans yaptı. Arthur Andersen Denetim Bölümü ile başlayan ve EY (Ernst&Young) Kurumsal Finansman ile devam eden 30 yıllık kariyerinin son 15 yılını Kıdemli Şirket Ortağı olarak geçiren Özdemir, bu süre boyunca bine yakın yerli ve uluslararası şirkete; birleşme, satın alma, halka arz, yeniden yapılanma ve finansal danışmanlık hizmetleri verdi. Cinsiyet eşitliği ve kadının iş hayatında güçlenmesi konusunda aktif çalışmalar yürüten Demet Özdemir, EY Global İş Kadınları Danışma Kurulu Üyesi, EY Women Fast Forward ve Women3 Forumu Yönetim Komitesi Üyesi, ayrıca EY Girişimci Kadın Liderler (EWW) Programını hayata geçiren EMEIA Lideri olarak görev yaptı.

2021 yılı başında EY'daki görevinden ayrılan Demet Özdemir, halihazırda, Inveo Yatırım Holding A.Ş., Osmanlı Yatırım Menkul Değerler A.Ş., Sun Tekstil A.Ş. ve İngiliz Türk Ticaret Odası'nda Yönetim Kurulu Üyesi, Gelecek Varlık Yönetimi A.Ş., Çelebi Hava Servisi A.Ş. ve Akenerji Elektrik Üretim A.Ş.'de ise Bağımsız Yönetim Kurulu Üyesi olarak görev yapmaktadır.



Bora ORUÇ
Yönetim Kurulu Üyesi

1999 yılında Orta Doğu Teknik Üniversitesi Ekonomi Bölümü'nden mezun oldu. Aynı yıl Sermaye Piyasası Kurulu'nda çalışmaya başlayan Bora Oruç, Nisan 2014-Kasım 2020 arası dönemde Sermaye Piyasası Kurulu'nda, halka açık şirketler, sermaye piyasası aracı ihraçları, yatırım kuruluşları, kurumsal yatırımcılar ve finansal altyapı kuruluşlarına ilişkin geliştirme, düzenleme, gözetim, ihraç ve kayda alma süreç ve faaliyetlerinden ve uluslararası finansal kuruluşlarla ilişkilerden sorumlu Başkan Yardımcısı olarak görev yaptı. Ekim 2017-Kasım 2020 döneminde G20 Finansal İstikrar Kurulu (Financial Stability Board) Düzenleyici İş Birliği Daimî Komitesi Üyesi olarak görev yapan Bora Oruç, işletme yüksek lisans programını (MBA) Cambridge Üniversitesi Judge Business School'da 2009 yılında tamamlamıştır.

Bora Oruç, halen OMG Danışmanlık A.Ş. şirketinde Yönetici Ortak, Gri Portföy Yönetimi A.Ş.'de Ortak ve Yönetim Kurulu Başkan Vekili, İnova Deri ve Tekstil Sanayi A.Ş.'de Ortak, Eliptik Yazılım ve Ticaret A.Ş. ile İş Yatırım Ortaklığı A.Ş.'de Bağımsız Yönetim Kurulu Üyeliği görevlerini yürütmektedir.

Yönetim Kurulu



Rüya ESER

Bağımsız Yönetim Kurulu Üyesi

İstanbul Üniversitesi İktisat Fakültesi'ni bitirdi. Yüksek lisansını aynı üniversitenin Sosyal Bilimler Enstitüsü İşletme Finansmanı programında tamamladı. Ayrıca İngiltere'de Birmingham Üniversitesi'nde Para Banka ve Finans üzerine yüksek lisans yaptı. Doktora derecesini ise Yıldız Teknik Üniversitesi Sosyal Bilimler Enstitüsü İktisat Bölümü'nden aldı. İş yaşamına 1985 yılında T. Vakıflar Bankası'nda mali analist yardımcısı olarak başladı, daha sonra 1987-2013 yılları arasında Sermaye Piyasası Kurulu'nda uzman ve başuzman olarak araştırma ve denetleme dairelerinde çalıştı.

2013-2017 yıllarında bir bağımsız denetim şirketinde Kalite Kontrol ve Kurumsal Yönetim Direktörü görevinde bulundu. Ayrıca 2016-2018 yılları arasında Türkiye Sermaye Piyasaları Birliği'nde bağımsız yönetim kurulu üyeliği yaptı. Sermaye piyasaları, bağımsız denetim, komplekste iktisadi konularında hakemli dergilerde ve kitap bölümlerinde yayınlanan makaleleri ile ulusal ve uluslararası bilimsel toplantılarda sunulan ve basılan bildirileri bulunmaktadır. Halen yarı zamanlı öğretim görevlisi olarak, Mimar Sinan Güzel Sanatlar Üniversitesi İstatistik Bölümü'nde lisans programında ve Kültür Üniversitesi'nde Para ve Sermaye Piyasaları yüksek lisans programında sermaye piyasası ve risk analizi ile ilgili dersler vermektedir. Bunların yanı sıra, SMMM ruhsatına, bağımsız denetçi belgesine ve Sermaye Piyasası Lisanslama Sicil ve Eğitim Kuruluşunun vermiş olduğu lisans belgelerine sahip olup, Bağımsız Denetim Derneği ve Türkiye Ekonomi Kurumu Üyesidir. Inveo Yatırım Holding A.Ş.'de Bağımsız Yönetim Kurulu Üyesi olan Rüya Eser, aynı zamanda Gedik Yatırım Menkul Değerler A.Ş. ve Kartonsan Karton Sanayi ve Ticaret A.Ş. Bağımsız Yönetim Kurulu Üyeliği görevlerini yürütmektedir.



Ülkü Feyyaz TAKTAK

Bağımsız Yönetim Kurulu Üyesi

1952 yılında doğan Ülkü Feyyaz Taktak, Şişli Terakki Lisesi'nden mezun olduktan sonra 1975 yılında Boğaziçi Üniversitesi lisans eğitimini ve 1979 yılında ise Boğaziçi Üniversitesi Makine Mühendisliği Bölümü'nde yüksek lisans eğitimini tamamladı. 1979 tarihinde Tekfen İnşaat İmalat ve Mühendislik bünyesinde Proje Mühendisi, 1983-1985 yılları arasında Türkiye Şişecam Fabrikaları'nda Proje Mühendisi, 1985-1987 yılları arasında İktisat Bankası Ücret Yönetimi Yönetmeni ve İnsan Gücü Planlama Yönetmeni, 1987-1989 yılları arasında Anadolu Bankası ve Emlak Bankası'nda Personel Müdürü ve İnsan Kaynakları Planlama Müdürü ve Genel Müdür Danışmanı, 1989-1990 yılları arasında Marmara Management Finansal Hizmetler'de Personel Müdürü, 1990-1991 yılları arasında Veb Holding İdari İşler Koordinatörü, 1991-2014 yılları arasında Yapı ve Kredi Bankası'nda, sırasıyla, İnsan Kaynakları Bölüm Yönetmenliği ve İnsan Kaynakları Genel Müdür Yardımcısı görevlerini yürüttü.

2004-2017 yılları arasında Eczacıbaşı Holding'de CEO'ya bağlı olarak İnsan Kaynakları Direktörü, Koordinatörü ve Grup Başkanı olarak görev yapan Ülkü Feyyaz Taktak, bu görevinden 2017 yılında emekli olarak ayrıldı. 2018 yılından bu yana Gedik Yatırım Menkul Değerler A.Ş. Bağımsız Yönetim Kurulu Üyesidir. Bunun yanı sıra MESS Eğitim Vakfı ve Marbaş Menkul Değerler A.Ş.'de Yönetim Kurulu Üyesi olan Ülkü Feyyaz Taktak, Inveo Yatırım Holding A.Ş.'de Bağımsız Yönetim Kurulu Üyesi olarak görev yapmaktadır.



Genel Müdür'ün Değerlendirmesi

En iyi olduğumuz sermaye piyasası alanında büyümeyi, bankacılık ve teknoloji yatırımlarına hız kesmeden devam etmeyi hedefliyoruz.



Değerli Paydaşlarımız,

Hem dünyada hem de ülkemizde yükselen riskler ve belirsizliklerle hatırlanacak zorlu bir yılı geride bıraktık. Hatırlayacak olursak, pandemi döneminde bireyler ve şirketler düzeyinde sağlanan doğrudan devlet destekleri, ülkelerdeki gevşek para politikaları, artan likidite ve arz sorunları güncel olarak küresel düzeyde fiyatlar genel seviyesinin olağan dışı yüksek seyretmesine yol açmıştı. 2022 yılının başında ortaya çıkan Rusya-Ukrayna Savaşı, büyük bir durgunluk sonrası toparlanmakta olan küresel ekonomiye ciddi bir tehdit unsuru oldu. Savaşla beraber tedarik zincirlerinde sorunlar daha da derinleşti, özellikle küresel gıda ve enerji fiyatlarında tarihi zirveler yaşandı. Enflasyonist ekonomik ortam, gelişmiş global ekonomileri uzun yıllar sonrası derinden etkilerken, ülkemiz de büyüme odaklı ekonomi ve faiz indirimi odaklı para politikasının devamıyla birlikte, yaklaşık 20 yıllık bir sürenin ardından %80'lere varan yüksek enflasyon oranlarına tekrar maruz kaldı.

Inveo olarak, dünyada ve Türkiye'de 2022 yılını zorlu hale getiren tüm bu gelişmelere rağmen uzun vadeli kurguladığımız vizyonomuz, güçlü stratejilerimiz ve çevik iş modellerimizle sağlıklı ve sürdürülebilir büyüme yolculuğumuza devam ettik.

Elde ettiğimiz sonuçlar sürdürülebilir büyümemizi destekliyor

2022, farklı faaliyet alanlarında başarıyla faaliyet gösteren bağlı ortaklık ve iştiraklerimizi, mali ve idari anlamda daha verimli yönetmek üzere organizasyonel olarak gelişim yaşadığımız bir yıl oldu. Yeni organizasyonel yapıyı oluştururken, şirketler arası sinerji imkanlarının artmasını temin ederek Inveo ekosisteminde tüm paydaşlarımız için ürettiğimiz değeri en üst düzeye taşımaya odaklandık. Yılı bu hedefimiz doğrultusunda potansiyelimizin performansa dönüştüğü sonuçlarla kapatmayı başardık.

1,97

MİLYAR TL

Net Kâr

%175

Özkaynak Büyümesi

3,2

MİLYAR TL

Özkaynaklar

KAPSAYICI VE DEĞER YARATAN EKOSİSTEM

2022, bağlı ortaklık ve iştiraklerimizi, mali ve idari anlamda daha verimli yönetmek üzere organizasyonel olarak gelişim yaşadığımız bir yıl oldu.

2022 yılında Inveo'nun aktif büyüklüğünü 4,3 milyar TL'ye, özkaynaklarını ise 3,2 milyar TL seviyesine yükselttik. Sağlıklı büyümemizi kârlılıkla birleştirmeyi başararak dönem sonunda bir önceki yıla kıyasla %503 artışla 1,97 milyar TL net kâr elde ettik. Yıl sonunda, doğrudan ve dolaylı yatırım yaptığımız ekosistemimizdeki şirket sayısını 132'ye, uzun vadeli finansal yatırımlarımızın tutarını ise yine bir önceki yıla göre %229 artışla 3,89 milyar TL'ye ulaştırdık. Bu başarılı sonuçları oluşum yılı olarak nitelediğimiz 2021 yılının hemen ardından, birleşim yılı olarak nitelediğimiz bir yılda elde etmiş olmamız oldukça umut verici olurken, gelecekte ulaşmak istediğimiz hedefler için hepimizde güçlü bir motivasyon yarattı.

İş birlikleriyle değer üretimimizi artırıyoruz

Değer yaratma misyonumuz doğrultusunda üstlendiğimiz kilit rollere, uzun yıllardır grup olarak hayalini kurduğumuz yatırım bankacılığını eklemek için geçtiğimiz yıl kollarımızı sıvamış ve "yeni ekonomi"ye odaklanan Misyon Yatırım Bankası'nı hayata geçirmiştik. 2022 yılında ise faaliyet izni almak için BDDK'ya başvurumuzu tamamlamanın yanında, şirket sermayesini 500 milyon TL'ye yükselterek sermaye yapısını daha da güçlendirdik. Yıl içerisinde ekosistem anlayışımızı Misyon Yatırım Bankası'nın ortaklık yapısına yansıtmak için yürüttüğümüz çalışmalar da sonuç verdi ve %10'un altında bir ortaklık payı ile banka hissedarı haline gelmesi için Türkiye'nin önde gelen elektronik para ve ödeme kuruluşlarından Papara ile el sıkıştık. Misyon Yatırım Bankası, finansal kapsayıcılığı artırma ve yenilikçi finansman ile ülkemizin kalkınmasına katkı sağlama kuruluşu amacı

doğrultusunda faaliyet göstermeye, yatırımlar yapmaya ve sürdürülebilir iş birlikleri geliştirmeye önümüzdeki dönemde de devam edecek.

Gedik Yatırım yenilikçi bakış açısıyla ülkemize her alanda değer sağlamayı sürdürüyor

2022 aynı zamanda sermaye piyasalarının geleceğine inancımızın kuvvetlendiği ve bu yönde yaptığımız yatırımların doğru yolda olduğuna dair güçlü göstergelerin ortaya çıktığı bir yıl oldu. Yüksek enflasyonist bir ortamda tasarrufların oldukça önem kazandığı ve tasarrufların değerlendirilmesi noktasında seçeneklerin azaldığı bir senede sermaye piyasaları ürünleri oldukça önem kazandı. Borsa İstanbul'da yatırımcı sayısı 4 milyon'a yaklaştı, 1,5 milyon yeni yatırımcı sektöre dâhil oldu. Inveo olarak amiral gemimiz konumunda olan yatırım kuruluşu Gedik Yatırım'da yıllardır sürdürdüğümüz ana hissedar konumumuzu 2022 yılında eriştiğimiz %84,87'lik hisse oranıyla daha güçlü hale getirmekten oldukça memnunuz. Bunun yanında şirketin yıl içerisinde gerçekleştirdiği bedelli sermaye artırımına katılarak Gedik Yatırım'a ve sermaye piyasalarının geleceğine güvenimizi tekrar ortaya koyduk.

Gedik Yatırım, sektördeki olumlu gelişmeler ışığında faaliyet gösterdiği her alanda liderlik vizyonuyla büyüme yolculuğuna devam etti. 188 bini aşan yatırımcının 42 milyar TL'yi aşan finansal varlığına ev sahipliği yapan Gedik Yatırım, üst segment yatırımcıları için geliştirdiği kişiye özel hizmet modeli "Private" kapsamında 3 yeni şube açarken, toplam hizmet noktası sayısını 47'ye çıkardı. Yatırımcılarının ihtiyaçlarını merkezine alarak geliş-

%503

Net Büyüme

Genel Müdür'ün
Değerlendirmesi

LİDERLİK VİZYONUyla DEVAM EDEN BÜYÜME YOLCULUĞU

2022 aynı zamanda sermaye piyasalarının geleceğine inancımızın kuvvetlendiği ve bu yönde yaptığımız yatırımların doğru yolda olduğuna dair güçlü göstergelerin ortaya çıktığı bir yıl oldu.

Etkin bilgi ve etkileşim akışımızla ekosistemimizi büyütüyoruz.

1.542

Ekosistem Toplam Çalışan Sayısı

tirdiği dijital çözümlerle fark yaratan Gedik Yatırım, tüm yatırımcılara şubeye gitmeden, diledikleri yerden ve diledikleri zaman, dakikalar içerisinde, evraklarla uğraşmadan hesap açma imkanı sağlayarak yatırımcıların sermaye piyasalarına erişimini kolaylaştırdı.

Borsa İstanbul'da halka arzlar geçmiş yıllara göre daha sınırlı sayıda gerçekleşirken, Gedik Yatırım toplamda 40 halka arzdan 4'üne liderlik etti. Konsorsiyum lideri sıfatıyla Pannelsan ve Sanica İsy paylarının, konsorsiyum eş lideri sıfatıyla Suwen paylarının, halka arz lideri sıfatıyla ise Özsu paylarının arzına aracılık ederken, Şirket 1,6 milyar TL büyüklüğünde halka arz satış tutarına ulaştı ve önemli bir başarıya imza attı.

Gedik Yatırım Voleybol Milli Takımları ana sponsoru oldu

Gedik Yatırım, geçtiğimiz yılda da toplumsal faydayı gözetken çok sayıda inisiyatifle öncülük etmeyi sürdürdü. Ülkemizde mevcut spor kültürünün gelişimi ve yaygınlaşması, spora olan sevginin artırılması, spor ve sermaye piyasaları alanında bir bağ kurulması hedefleriyle, Türkiye Voleybol Federasyonu ile gerçekleştirdiğimiz anlaşma çerçevesinde, kadın ve erkek Voleybol Milli Takımları'nın önümüzdeki 3 yıl boyunca ana sponsoru olduk. Yine finansal okuryazarlığın ve bilincin artması amacıyla yurt genelinde birçok ilde yatırımcı seminerleri düzenledik.

Portföy yönetimi alanında lider kuruluş olmayı hedefleyen Inveo Portföy, yönettiği fon büyüklüğünü bir önceki yıla göre %384 artışla 5,8 milyar TL'ye ulaştırdı. 2022 yılında ilk defa ürünleri arasına eklediği tematik fonların yanında, nitelikli yatırımcılar için kurduğu serbest özel fonlar, girişim sermayesi yatırım fonları ile ürün çeşitliliğini de artırdı. Şirketimiz toplamda 41 adet fon yönetiyor.

Sermaye piyasalarında global yatırımcıları da hizmet ve deneyim farkımızla tanıştırmaya devam ediyoruz. Bu çerçevede Finveo markasıyla ulaşmayı hedeflediğimiz coğrafyalara Latin Amerika, Güneydoğu Asya ve Afrika ülkelerini ekledik. Ağustos ayında FCA lisans başvurusu yaptığımız Finveo UK'in 2023 yılında lisans alarak faaliyete başlamasını planlıyoruz.

Hep birlikte büyüyen bir ekosistem oluşturduk

Küresel yeni ekonomik düzen yeni nesil teknolojiler ve inovasyon üzerinde yükselirken biz de bu alanda fark yaratan, daha önce kapsamadığımız ölçek ve aşamadaki girişimlere ulaşabilmek için özgün bir yapılanmaya gittik. Dönem içerisinde girişim sermayesi iş kolumuzun marka yüzü olacak Inveo Ventures'in kuruluşunu gerçekleştirdik. Inveo Ventures'i geleceğe yön verebileceğini düşündüğümüz girişimlere yatırım süreçlerimizde ilk temas noktamız olarak konumlandık.

2023, yaptığımız yatırımların meyvelerinin toplanacağını düşündüğümüz, Şirketimiz için heyecan verici bir yıl olacak.

Inveo Ventures bünyesinde yer alan paylaşımlı mobilite girişimi HOP'a, 2021 yılında yaptığımız yatırım sonrası, 2022 yılında ara finansman turunda tekrar finansman sağladık. Aldığı finansmanla birlikte araç envanterini artırarak büyüme yolculuğuna hız veren şirket, Inveo ekosistemi için oldukça tanıtık olan bir pazar Karadağ'da hizmet vermeye başlayarak yurt dışına ilk adımını attı. Türkiye'de 18 ilde, yurt dışında ise 2 ülkedeki 3 şehirde faaliyetlerine devam eden HOP, toplamda 1 milyon kayıtlı kullanıcıya ulaştı.

Erken aşama girişimlere odaklanan iştirakimiz hiVC, 2022 yılında 11 şirkete yatırım yaptı ve bu şirketlere 25 milyon TL finansman sağladı. Bunun yanı sıra girişim sermayesi alanındaki iştiraklerimizden Boğaziçi Ventures'in kurduğu BV Growth fonu aracılığıyla yapılan yatırımlar devam ederken, Inveo ekosistemine toplamda 27 şirket dahil oldu.

Inveo Ventures'in ana yatırımcısı olduğu Fintech GSYF aracılığıyla ise finansal teknoloji alanındaki yenilikçi fikirlere girişim yolculuklarında katkı sağlamayı hedefliyoruz. Fintech GSYF, ilk kez 2021'de yatırım yaptığı Finfree ve BiStock gibi açık yatırımcılık alanlarında sektörde öncü olan girişimlere 2022'de de finansman desteği sağladı. Fintech GSYF, 2022 yılında ayrıca, mikro yatırım ve mikro birikim alanında bir finansal teknoloji girişimi olan Yancep'e yatırım yaptı. Ekosistemimizde yer alan tüm startup'larla yürüteceğimiz entegrasyon projeleriyle inovasyonun ve dijitalin gücünü daha fazla arkamıza alarak değer üretme ve dönüşüm yetkinliğimizi geliştirmeyi hedefliyoruz.

Blockchain, kripto varlıklar ve merkeziyetsiz finans uzun bir süredir hem küresel düzeydeki hem de ülkemizdeki piyasaları ve gelişmeleri yakından takip ettiğimiz bir alandı. 2022 yılında bu alanda Inveo ekosistemine güç katacak ve sinerji oluşturabileceğine inandığımız ilk adımı attık ve yüksek potansiyelli bu alanda iş birlikleri ve yatırımlar gerçekleştirmek amacıyla Ichain Yatırım Holding'i kurduk. Ichain 2023 yılında ilk yatırımlarını gerçekleştirmeye hazırlanıyor.

Önümüzdeki dönem de finans ve sermaye piyasalarının öncü kuruluşlarıyla şirketlerimiz iş birliği yaparken, sinerjik entegrasyon projelerimiz hız kazanacak.

Inveo ekosistemi, Cumhuriyetimizin 100. yılına yaraşır şekilde yükselmeyi sürdürecektir

Gelecek yıl yaptığımız yatırımların meyvelerinin toplanacağını düşündüğümüz, Şirketimiz için heyecan verici bir yıl olacak, planlarımızdan kısaca bahsetmek isterim:

- Gedik Yatırım teknolojik altyapısındaki çalışmalarını tamamlayarak, tüm kanallarında daha hızlı ve müşteri odaklı, kişiselleştirilmiş hizmet verebilecek, daha geniş bir yatırımcı segmentine hitap ediyor pozisyona gelecek,
- Finveo UK faaliyete geçecek, Finveo World global merkez kurulum hazırlıkları başlayacak,
- Inveo Portföy fon tarafında yeni ürün geliştirme alanlarında faal olacak, yeni nesil pazarlama faaliyetleri yürütülecek ve yöneteceği fon kaynaklarını artırarak önümüzdeki 3 yılda pazar payında ilk 10 kurum arasına girme hedefine doğru emin adımlarla ilerleyecek,
- hiVC ve Detaysoft için halka arz hazırlık süreci başlayacak,
- Inveo Ventures yeni yatırımlar yapacak,
- Fintech şirketlerinin uygulamaları global çerçevede genişleyecek,
- Finans ve sermaye piyasalarının öncü kuruluşlarıyla şirketlerimiz iş birliği yaparken, sinerjik entegrasyon projelerimiz hız kazanacak.

2023 yılı bizim için oldukça anlamlı, Türkiye Cumhuriyeti'nin 100. yılı... Inveo Yatırım Holding olarak faaliyet gösterdiğimiz tüm alanlarda Mustafa Kemal Atatürk'ün bize bıraktığı en önemli iki manevi miras bilim ve akıl rehberliğinde ülkemize değer yaratmak üzere yüksek azim ve kararlılıkla çalışmaya devam edeceğiz.

Bu yönde bizlerle her zaman birlikte olan tüm paydaşlarımıza teşekkür eder, sağlık ve mutluluk dolu bir yıl dilerim.

Saygılarımla,

Onur TOPAÇ
Genel Müdür ve Yönetim Kurulu Başkan Yardımcısı

SERMAYE PİYASALARINDAKİ BÜYÜME HIZ KESMEDEN DEVAM EDİYOR

Sermaye piyasalarındaki şirketlerimiz 2022 yılında da büyümesini kesintisiz şekilde sürdürmüştür.

Gedik Yatırım

INVEO
PORTFÖY

İNVEO

SERMAYE PİYASALARI

Gedik Yatırım



Gedik Yatırım sermaye piyasalarının her alanında liderlik vizyonuyla sektörün en yetkin insan kaynağı ve teknolojik altyapısıyla yatırımcılara en iyi yatırım deneyimi sunmak üzere çalışmaktadır. Sermaye piyasalarına 1,5 milyon yeni yatırımcının yoğun olarak katıldığı 2022 yılında Şirket, geliştirdiği inovatif projeler, iş birlikleri ve çoklu kanal stratejisiyle tüm yatırımcı segmentlerine hizmet sağlamıştır.

2022 Performans Göstergeleri

Çalışan Sayısı
459

Şube Sayısı
47

Net Kâr
350 MİLYON TL

Toplam Yatırımcı
188 Bin+

Özsermaye
1,2 MİLYAR TL

Piyasa Değeri
3,7 MİLYAR TL

Halka Arz Satış Tutarı
1,6 MİLYON TL

Yatırımcı Varlığı
42 MİLYAR TL

GEDİK YATIRIM, SERMAYE PİYASALARINA OLAN GÜVENLE BÜYÜYOR

Yatırımcının yanında ve ihtiyaç duyduğu anda yakınında olma felsefesiyle hareket eden Gedik Yatırım, Türkiye sermaye piyasalarında hizmet veren en geniş şube ağı ve insan kaynağına sahip yatırım kuruluşu konumundadır.

Faaliyet gösterdiği her alanda liderlik vizyonu

Inveo Yatırım Holding A.Ş.'nin amiral gemisi olan Gedik Yatırım, kurulduğu 1991 yılından bu yana yatırım ve iş birlikleriyle giderek güçlenen teknolojik altyapısı, deneyimli ve yetkin insan kaynağı ve yaygın şube ağıyla sermaye piyasalarında kesintisiz ve kaliteli hizmet sunmaktadır. Türkiye sermaye piyasalarının en köklü yatırım kuruluşu olan ve hizmet verdiği her alanda liderliği hedefleyen Gedik Yatırım'ın hisseleri GEDİK sembolü ile Borsa İstanbul'da işlem görmektedir.

Yüksek nitelikli insan kaynağı, yatırımcı odaklı ürün ve hizmet yelpazesi, inovasyon ve teknoloji alanında yapılan yatırımlardan alınan güçle birlikte, yatırımcılarına en iyi yatırım deneyimini yaşatmak üzere sürekli gelişmekte olan Gedik Yatırım, hizmet verdiği her alanda liderlik vizyonuyla çalışmalarına devam etmektedir.

Gedik Yatırım, zorlu 2022 faaliyet döneminde de sürdürülebilir büyüme hedefi doğrultusundaki yolculuğuna devam etmiş; yıl sonunda 9,4 milyar TL aktif büyüklüğe ve 1.158 milyon TL özsermaye seviyelerine erişmiştir. Şirket, önceki yılın aynı dönemine göre %46 artışla 350 milyon TL konsolide net kâra ulaşırken, %30,2 özkaynak kârlılığı elde etmiştir. Gedik Yatırım, bünyesindeki özgün ve çeşitlendirilmiş ürün ve hizmetlerin yanı sıra yatırımcılara sağladığı güven ve üstün hizmet kalitesi saye-

sinde, yine dönem sonu itibarıyla 188 binden fazla yatırımcının 42 milyar TL'nin üzerinde finansal varlığına ev sahipliği yapmaktadır.

En geniş şube ağı ve insan kaynağına sahip yatırım kuruluşu

Yatırımcının yanında ve ihtiyaç duyduğu anda yakınında olma felsefesiyle hareket eden Gedik Yatırım, Türkiye sermaye piyasalarında hizmet veren en geniş şube ağı ve insan kaynağına sahip yatırım kuruluşu konumundadır. Şirket, 2022 yılında İzmit, Gaziantep ve Yeşilyurt Private şubelerini hizmete almış; Bodrum ve Bağdat şubelerini ise Private olarak yeniden yapılandırarak 30 ilde 47 şubeye ulaştırdığı fiziki temas kanalları aracılığıyla kişiye özel hizmet sunmaktadır. Gedik Yatırım, bir önceki yıl üst segment yatırımcılara yönelik hayata geçirdiği yeni servis modeli olan Gedik Yatırım Private markası altındaki şube ağını genişletmeye önümüzdeki dönemde de devam edecektir.

Önceki yıla göre çalışan sayısını 27 kişi artıran 2022 sonu itibarıyla 459 çalışana ulaşan Gedik Yatırım, sürekli eğitimle desteklediği genç ve dinamik insan kaynağıyla yetkinlik seviyesi ve hizmet kabiliyetini her geçen gün geliştirmektedir. Güçlü kurum kültürü ve mutlu çalışanlarıyla öne çıkan Gedik Yatırım, 2021 yılından sonra ikinci kez Great Place to Work Enstitüsü'nün "En İyi İşverenler" listesinde yer almıştır. Şirket, yerel ve küresel 33 şirketin yer aldığı listede, "250-499 Çalışan Kategorisi"nin en iyi 5 işvereninden biri olmuştur.

Gedik Yatırım

Gedik Yatırım'ın; sunduğu ürün ve hizmetlerle liderlik, inovasyon ve teknoloji odağıyla öncülük vizyonu devam etmektedir.

9,4
MİLYAR TL

Aktif Büyüklüğü

Nitelikli ürün ve hizmet portföyü

Şirket bünyesinde, 31 yıldır sürekli çeşitlendirilen yatırım enstrümanlarıyla yerli ve yabancı bireysel ve kurumsal yatırımcılara, geleneksel alım-satım aracılık hizmetleri kapsamında geniş bir yelpazede sunulan ürünler arasında; başta hisse senedi işlemleri olmak üzere, vadeli işlemler, sabit getirili menkul kıymetler ve kaldıraçlı işlemler yer almaktadır. Gedik Yatırım, kaldıraçlı alım-satım işlemlerinde de piyasa yapıcısı konumundadır.

Bu hizmetlerin yanı sıra yatırım danışmanlığı ve portföy yönetimi, kurumsal finansman, portföy aracılığı, varlık yönetimi, kurumsal satış, araştırma hizmetleri verilmektedir. Yatırımcılara, yurt içi ve uluslararası piyasalarda çok çeşitli ürüne erişim ve işlem yapabilme imkânı sağlanmaktadır. Uluslararası piyasalar alanında Şirket uzun yıllardır sektörün niteliği en yüksek ekiplerinden birine sahip olarak, Forex işlemleri, LME (Londra Metal Borsası) ve yurt dışı borsalar ile birlikte Eurobond ürünleriyle birlikte yatırımcılara nitelikli bir rehberlik ve aracılık sağlanmaktadır.

Halka arzların tercih edilen şirketi

Gedik Yatırım, 2011 yılından beri toplam büyüklüğü yaklaşık 2,3 milyon TL'ye yakın halka arzda liderlik ve 3 halka arzda eş liderlik yapmış, 150'nin üzerinde halka arzda da konsorsiyum üyesi olarak yer almıştır. Gedik Yatırım ayrıca 2022 yılında konsorsiyum lideri sıfatıyla Panelsan ve Sanica paylarının, konsorsiyum eş lideri sıfatıyla Suwen paylarının, halka arz lideri sıfatıyla ise Özsu paylarının ilk halka arzına aracılık etmiştir.

#BuHisseOrtakOl: Voleybol Milli Takımları Ana Sponsoru

Gedik Yatırım, Türkiye Voleybol Federasyonu (TVF) ile yaptığı 3 yılı kapsayan sponsorluk anlaşması kapsamında Türkiye Kadın ve Erkek Milli Voleybol Takımlarının ana sponsoru olmuştur. Şirket, Türkiye'nin spor seven, spor yapan yeni genç nesiller, sporcu yetiştiren ve özgün bir spor kültürü oluşturan bir ülke olma hedeflerine ulaşma yolunda görev üstlenmeyi ve bu alana önemli bir kaynak ayırmayı sürdürecektir.

Dijitalleşme ve inovasyonda da sektörünün öncüsü

Gedik Yatırım, teknolojiye yaptığı yatırımlarla birlikte yatırımcıların çok kanallı ve sürekli olarak sermaye piyasalarında hizmet almalarına yönelik oluşturduğu platformlar Gedik Yatırım Online Şubesi, Yatırım Merkezi, sektörün lider mobil kanal yatırım uygulamalarından Gedik Trader, UP Trader gibi kanalları yatırımcı ihtiyaçları doğrultusunda sürekli güncellemekte; bu kanalları giderek çeşitlendirme yolunda inovasyon ve entegrasyon projelerini sürdürmektedir.

"Hızlı Hesap" uygulamasıyla yatırımcılara görüntülü görüşmeyle hesap açma imkânını sunmaya başlayan Gedik Yatırım, her alanda olduğu gibi bu alanda da sektörde öncü kurumlardan biri olmuştur.


2022 Yılı Diğer Faaliyetleri

Gedik Yatırım'ın kurucu ortakları arasında yer aldığı, 500 milyon TL sermayeli Misyon Yatırım Bankası (eski unvanı ile Inveo Yatırım Bankası), 2022 Aralık ayında BDDK'dan faaliyet izni almıştır. Şirketin 2022 yılında iki farklı fazda gerçekleştirdiği sermaye artışına, Gedik Yatırım toplamda 115 milyon TL sermaye ile katılım sağlamıştır.

Gedik Yatırım, 2022 yılında kurulan Inveo Ventures Girişim Sermayesi Yatırım Ortaklığı A.Ş.'nin kurucu ortakları arasında yerini almıştır.

Şirket, 2022 yılı itibarıyla, fintech yatırımlarını lider yatırımcısı olduğu Inveo Portföy Birinci Fintech Girişim Sermayesi Yatırım Fonu'na (Fintech GSYF) taşımış ve bu kapsamda yasal teşviklerden yararlanıp, şirketlere devam yatırım turlarında fon kaynağı bulma imkânını da artırmıştır.

Inveo Yatırım Holding, sermaye piyasalarına güveninin bir yansıması olarak Gedik Yatırım'daki hisse oranını artırmıştır. Hakkı Gedik ve Erhan Topaç'ın sahip oldukları Gedik Yatırım paylarının Inveo Yatırım Holding tarafından satın alınması sonucunda, Inveo Yatırım Holding'in Gedik Yatırım'daki pay oranı %43,04'ten %84,87'ye yükselmiştir.



INVEO

PORTFÖY



Inveo Portföy, rekabetçi ve sürdürülebilir getiriye ön planda tutarak teknolojiyi her kademede işinin bir parçası olarak görmektedir. Şirket, yaratıcı ve yenilikçi çözümlerle yatırımcılarının finansal hedeflerine ulaşmalarına katkıda bulunmakta ve tüm paydaşları için değer yaratmaktadır.

Inveo Portföy sahip olduğu bilgi, deneyim ve uzmanlığı 2022 yılındaki çalışmalarına yansıtarak sektörde öncü ve lider olma hedeflerine doğru ilerlemekte, stratejilerini dinamik insan gücü ve dijital çözümler odağıyla geliştirmektedir.

Portföy yönetiminde rekabetçi, sürdürülebilir getiri

Inveo Portföy, 1991 yılından bu yana yatırım fonu yönetiminde ve 2008 yılından itibaren ise portföy yönetim alanında edindiği bilgi, deneyim ve uzmanlıkla sektörde öncü ve lider olma hedefine doğru çalışmalarına devam etmektedir.

Inveo Portföy'ün 2022 yıl sonu itibarıyla yönetilen fon sayısı 41 olurken, yönetilen toplam varlık miktarı 5,8 milyar TL'yi aşmıştır. Yatırımcı sayısını 35 bine çıkararak Şirket'in net kârı ise 23,9 milyon TL olmuştur. Faaliyet dönemi içerisinde ilk gayrimenkul ve katılım şemsiye fonunu kuran Inveo Portföy, 3 yeni tematik fonun yanı

sıra teknoloji altyapısında e-dönüşüm çalışmaları gerçekleştirmiştir. Stratejik iş birlikleri ile büyümeye devam eden Inveo Portföy'ün dijital kanallarda yatırımcı sayısı ise 15 bine ulaşmıştır.

Toplam portföy büyüklüğünde %384 büyüme

2021 yılını 1,2 milyar TL portföy büyüklüğü ile kapatan Inveo Portföy, 2022 faaliyet döneminde %384'ten fazla artış sağlayarak 5,8 milyar TL büyüklüğe ulaşmıştır. 2021 yılı sonunda ihracı gerçekleştirilmiş fon sayısı 20 iken, fon portföyünde çeşitlendirme stratejisiyle 1 değişken, 6 girişim sermayesi, 12 serbest, 2 fon sepeti fonu ile birlikte yatırım fon sayısını 41'e çıkarmıştır.

INVEO

PORTFÖY

5,8

MİLYAR TL

Toplam Varlık Tutarı

35

BİN

Yatırımcı Sayısı

2022 yılında portföy yönetim komisyon geliri 22,1 milyon TL olarak gerçekleşirken özsermayesi 36 milyon TL olmuştur. Şirket'in, 2022 yılında ilk kez bireysel emeklilik, gayrimenkul ve katılım yatırım fonu pazarında aktif rol alma girişimiyle, yatırım fonu şemsiye kuruluş izinlerini müteakip Nefes Ege Gayrimenkul Yatırım Fonu ihraç belgesi alınmıştır. Fiba Emeklilik ve Hayat A.Ş. ile yapılan iş birliğiyle Fiba Emeklilik ve Hayat A.Ş. Inveo Portföy Fon Sepeti Emeklilik Yatırım Fonu'nun (FFZ) portföy yöneticisi olarak pazara girmiş ve kısa sürede kendi kategorisinde ilk sıradaki yerini almıştır.

Tematik fon pazarında atılımlar

İnovatif bakış açısıyla çeşitlendirdiği yatırım fon ailesini büyümeye devam eden Inveo Portföy, tematik fon pazarında da sektördeki iddiasını devam ettirmektedir. 2022 başlarında dünyadaki teknolojik değişimlere öncülük eden ve uluslararası piyasalarda işlem gören şirketlere yatırım yapma fırsatı sağlayan "Inveo Portföy Teknoloji Değişken Fon (IRT)" ile tematik fon pazarına giriş yapan Şirket, yıl içinde yeni nesil teknoloji yatırımlarına odaklanmıştır. Inveo Portföy, Dönüştürücü Teknolojiler Fon Sepeti Fonu (IUH) ve daha temiz ve yeşil bir dünya için yatırım felsefesiyle yönetilen Inveo Portföy ESG Sürdürülebilirlik Fon Sepeti Fonu (IUT) ile 2023 yılında fırsat gördüğü tematik alanlarda yatırım fon çeşitliliğini artırmayı hedeflemektedir.

Dijital dönüşümle büyüme

Inveo Portföy, teknoloji yatırımlarıyla operasyonel altyapısını güçlendirmeye devam etmektedir. Varlık yönetimi raporlama, muhasebe, e-defter ve veri analitiği gibi konularda yaptığı çalışmalarla portföy yönetiminde uçtan uca dijital hizmet verebilmek adına ilerlemektedir. Ayrıca dijital iletişim kanallarına ağırlık vererek satış alanında e-dönüşüm projeleri yürütmektedir.

2022 yılında tüm sosyal medya iletişim kanallarını aktif kullanarak tam ve doğru bilgi akışını sağlamaya devam eden Inveo Portföy, özellikle YouTube kanalıyla, portföy yönetim ve yatırım fonu alanında önde gelen uzman yayınlarıyla, yatırımcıların gelişimine katkıda bulunmaktadır. Ayrıca Scala Yayıncılık ile iş birliği sonucunda, yatırımcıların belir-

sizlik ve risk altında karar verme konularında önemli bilgileri içeren Annie Duke'ün "Nasıl Karar Verilir?" adlı kitabını Türk okuyucularla buluşturmuştur.

Stratejik iş birlikleriyle başarı

Hem varlık yönetimi, hem de yatırım fonlarında iş modelleri geliştiren Inveo Portföy, bireysel ve kurumsal alternatifler sunmaktadır. Grup şirketleriyle yakaladığı sinerjinin gücüyle değer zincirinin bir parçası olan Inveo Portföy, klasik ürünlerinin yanı sıra kurum ihtiyaçlarına uygun çözümlerle ortak hedeflere katkı sağlamaktadır. Grup dışı şirketlerle yaptığı iş birlikleriyle serbest fonlarda %554 ve girişim sermayesi yatırım fonlarında ise %310 büyüme ile pazar payını hızla artırmaya devam etmektedir.

Yatırım fonlarında yapay zeka desteği

Inveo Portföy, yenilikçi bakış açısıyla yatırım kararlarına yapay zeka ve makine öğrenmesini dâhil etmiştir. Birden çok yapay zeka tabanlı dijital çözüm platformunun testlerini yapan Inveo Portföy, 2022 yılında Inveo Portföy Robo Analiz (Birinci) Fon Sepeti Fonu'nu (GJB) portföy yöneticilerinin uzmanlığı ve yapay zeka teknolojisi ile birlikte yönetmeye başlamış, fon getirisini rakipleri arasında üst sıralara taşımıştır.

Dinamik insan kaynağı ve yatırımcıların güveni ile daha güçlü

Alanında en donanımlı ve dinamik insan gücü ile yatırımcıların finansal hedeflerine ulaşmaları için sürekli iyileştirme ve geliştirmeler yapan Inveo Portföy, son bir yılda yatırımcı sayısında %125 artış sağlayarak sektörün çok üzerinde bir büyümenin gerçekleşmesini sağlamıştır.

Etik değerlerine bağlı hizmet anlayışı ve öne çıkan getiri performansı ile her geçen gün daha fazla yatırımcının güvenini kazanan Inveo Portföy, 35 bin yatırımcıyla banka dışı portföy yönetim şirketleri arasında ilk üçte yer almakta, sektörde lider olma vizyonuna doğru da başarıyla ilerlemektedir.

FINVEO



Finveo, ülkemizi ve Şirketimizi uluslararası piyasalarda başarıyla temsil etmek amacıyla 2021'de başladığı faaliyetlerine, 2022'de 6 kıta ve 54 farklı ülkedeki yatırımcılarına hizmet ve ürün sunarak devam etmektedir.

Finveo, uluslararası hizmet ağına yeni coğrafyaları eklemek için çalışmalar yürütmektedir. 2022'de Karadağ'da faaliyetlerini sürdüren Finveo, İngiltere'de faaliyete geçmek için kuruluş çalışmalarına devam etmektedir.

Başarıyı yeni coğrafyalara taşıma hedefi
Inveo Yatırım Holding, bağlı ortaklık ve iştirakleriyle 30 yıldır başarıyla yürüttüğü Türkiye sermaye piyasalarındaki lider rolünü Finveo World yapılanmasıyla dünyadaki tüm coğrafyalara taşımayı amaçlamaktadır. Finveo World'ün, faaliyet gösterilen tüm ülkelerde küresel rekabette öncü bir yatırım kuruluşu konumuna yükseltilmesi, ana vizyon olarak belirlenmiştir.

Finveo, iş modelinin ve stratejilerinin merkezine sektörünün en yetkin insan kaynağı ve gelişmiş teknolojik çözümlerle yatırımcı deneyimini kolay ve pürüzsüz bir hale getirmeyi

koymuştur. 2022 yıl sonu itibarıyla Karadağ'da yenilikçi deneyim ve hizmetler sunan şirket, uluslararası hizmet ağına yeni coğrafyaları eklemek için çalışmalar yürütmektedir.

İngiltere'de lisans için başvuru sürecini tamamlamış olan Finveo, kısa zamanda faaliyete başlamak üzere hedeflemektedir. Ayrıca 2023 yılında Avrupa ve Güney Amerika'da da lisans başvuruları yapmayı planlamaktadır.

Finveo MA (Mauritius Cumhuriyeti) kuruluşu için Ağustos 2022'de FSC'e lisans başvurusu gerçekleştirmiştir. 2023 yılı ilk çeyreğinde bu ülkede de lisans alınması beklenmektedir.

FINVEO

Faaliyet Gösterilen Ülkeler:
KARADAĞ

Finveo MN

Ağustos 2020'de yatırımcılarının uzun vadeli finansal refah elde etmeleri için gereken araç ve bilgileri sağlamak misyonuyla kurulan Finveo MN, sermaye piyasaları ürünlerinin alım satımı, portföy yönetimi, yatırım danışmanlığı, döviz ticareti hizmetlerini sunmaktadır.

Avrupa Birliği Finansal Ürün Piyasaları Direktifi'ne (MiFID) uyumlu iç yönetim süreçleriyle entegre bir şekilde yatırımcılarına şeffaf ve güvenilir bir yatırım deneyimi sağlamayı amaçlamaktadır.

Haftanın 5 günü, 24 saat dünya çapındaki piyasalarda işlem yapma olanağı ile çok varlıklı aracılık hizmetleri sunan Finveo MN, yerel ofisinde 37 çalışanı, 15'ten fazla farklı dil konuşan ekibi ile Karadağ'da en hızlı büyüyen yatırım şirketi ve en büyük aracı kurumu olarak lider pozisyonundadır.

50'den fazla ülkeden yatırımcı

2022 yılında dünya çapında sektörel fuarlara katılım sağlayan Finveo MN, 50'den fazla ülkeden yatırımcı kazanmıştır. 2022 yılının ikinci çeyreği itibarıyla parçalı hisse senetlerine yatırım yapma imkanını da yatırımcılarına sunmaya başlayan Şirket, ürün çeşitliliğini artırma çalışmaları kapsamında, Eurobond ürününü hizmete sunmuştur.

Şirket, Haziran 2022 itibarıyla Karadağ Basketbol Federasyonu ile üç yıllık sponsorluk anlaşması imzalayarak Karadağ Kadın ve Erkek Milli Basketbol Takımları'nın Ana Sponsorları arasına katılmıştır. Sporda dijitalleşme ve taraftar topluluklarıyla ilişkileri geliştirme amacıyla Federasyon ile iş birliği içinde inovatif projeler geliştirmeye başlamıştır.

Finveo UK

Şirket, Birleşik Krallık'ta bir yatırım kuruluşu olarak faaliyet göstermek üzere, 2020 yılında Birleşik Krallık Sermaye Piyasaları Otoritesi'nden (FCA) dar kapsamlı lisansını edinmiştir. FCA bünyesinde 916641 referans numarasıyla kayıtlı olan Finveo UK'nin mevzuat kapsamında çalışmaların ilk fazı tamamlanarak, lisans kapsamı genişletme başvurusu FCA'ye yapılmıştır.

2 farklı turda sermaye artırımını

22 Eylül 2021 tarihinde alınan Yönetim Kurulu kararı doğrultusunda 5.600.000 TL tutarında sermaye avansı Inveo Alfa Uluslararası İş Geliştirme Yönetim ve Yatırım A.Ş.'ye ödenmiştir. Söz konusu sermaye avansı Finveo UK'nin sermaye artışında kullanılmış olup, 24 Eylül 2021 tarihinde tescil edilmiştir. 9.200.000 TL'lik diğer sermaye artırımını ise 26 Ocak 2022 tarihinde alınan Yönetim Kurulu kararına binaen, 31 Ocak 2022 tarihinde tescil edilmiştir.

Finveo MA

Faaliyet gösterdiği ülkelerde tüm yatırımcıları için yarattığı katma değeri artırmayı amaçlayan Finveo World, Inveo ekosisteminde başlayan yolculuğunu, uzun vadeli değer yaratma hedefi ve küresel büyüme vizyonu çerçevesinde devam ettirmektedir. Bu doğrultuda, Mauritius Cumhuriyeti'nde lisans başvurusu 29 Ağustos 2022 tarihinde yapılmıştır.

Uluslararası arenada artan kapsayıcılık

Finveo MA, Finveo World yapılanması ile uluslararası sermaye piyasası aracılık hizmetlerinin bölgesel olarak kapsayıcılığını artıracaktır.

GİRİŞİM SERMAYESİ ALANINDA ATILIMLAR DEVAM EDİYOR

Girişim sermayesi alanındaki şirketlerimiz 2022 yılında da etkinliğini ve kapsayıcılığını artırarak faaliyetlerine devam etmiştir.

INVEO
VENTURES

BV

hiVC

GİRİŞİM SERMAYESİ



Inveo Ventures, Inveo ekosisteminin sahip olduğu bilgi ve deneyimi teknoloji tabanlı, inovatif ve ölçeklenebilir iş modellerine sahip girişimlerle buluşturmakta ve söz konusu girişimleri geleceğin başarılı şirketleri haline getirmek üzere eşlik etmektedir. Inveo Ventures, gelişimini verilerle ispat etmiş, operasyonlarını küresel pazarlarda ölçeklendirmeye hazır olan teknoloji girişimlerine sektör ayrımı yapmaksızın yatırım yapma hedefiyle kurulmuştur.

Rekabet avantajı yüksek, ölçeklenebilir iş modellerine sahip, sektör fark etmeksizin teknoloji tabanlı ürün ve hizmetleriyle global pazarlarda yıkıcı etkiye sahip olma potansiyeline sahip girişimlere Inveo Ventures bünyesinden yatırım yapılması planlanmaktadır.

65
MİLYON TL

Sermaye

YÜKSEK GELİŞİM VE KÜRESEL BÜYÜME POTANSİYELİ

Inveo Ventures, girişim & yatırım ekosistemi ve mevcutta yatırım gerçekleştirilen portföy girişimleri ile holding ve grup şirketleri arasındaki bağı da kuvvetlendirerek bir değer köprüsü görevi üstlenmektedir.

Girişim sermayesine bütünsel yaklaşım

Türkiye merkezli girişimlerin, Startups Watch'ın 2022 yılı Türkiye & Global girişimcilik ve yatırım ekosistemini değerlendirdiği rapora göre, İngiltere, Fransa ve Almanya gibi ekosistem lideri ülkeler grubunun ardından 2. grupta yer aldığı görülmektedir. Inveo Yatırım Holding ve iştirakleri, Türkiye girişimcilik ve yatırım ekosisteminde öncü hareket etmeye ve ekosistemi beslemeye devam etmektedir. Inveo Ventures, Türkiye'nin yüksek teknolojik ürün üretim ve ihracatı hedefine verdiği katkı ve sürdürülebilir kalkınma için ürettiği değerle öne çıkmaktadır.

Ekosistemin merkezinde değer köprüsü

Inveo Yatırım Holding, 2022 yılında bu vizyon çerçevesinde, yüksek gelişim ve küresel büyüme potansiyeline sahip, gelişmiş teknolojik tabanlı ürün ve hizmetler geliştiren girişimlere yatırım yapılması amacıyla Inveo Ventures'ı kurmuştur. 65 milyon TL'lik sermaye ile kurulan Şirket, girişim ve yatırım ekosistemi ile mevcut portföy girişimlerinin holding ve grup şirketleri arasındaki bağı kuvvetlendirerek, değer köprüsü görevi üstlenmektedir. Inveo Ventures'ın deneyimli ekibi, sürekli olarak farklı iş alanlarındaki sektör gelişmelerini ve trendleri takip ederek doğru yatırım kararını hızlı bir şekilde almaktadır. Yatırım kararlarının yanı sıra iş birliği fırsat tespiti, derinlemesine finansal ve teknik analizler, durum ve değerlendirme çalışmaları gibi çok yönlü çalışmalar gerçekleştirilerek holding bünyesinin iş kollarına yeni gelişme alanlarında destek sağlamaktadır. Holding ve grup şirketlerinin tecrübe, kurumsal bilgi, ekonomik ve stratejik bilgi ve deneyim

desteğiyle birlikte GSYO bünyesinde piyasa değerleri milyar dolarları bulacak şirketlere yatırımlar gerçekleştirilmesi hedeflenmektedir. Yatırım kararı alınırken en önemli kriter olarak girişimlerin global büyüme ve yabancı yatırımcılar tarafından ilgi çekici ve yatırım fırsatı olarak değerlendirilebilme potansiyeli dikkate alınmaktadır.

Bir yatırım fonundan daha fazlası

Türkiye'de girişim ve yatırım ekosisteminde yer alan girişim sermayesi yapılarının aksine, Inveo Ventures, karşılaştığı ikincil piyasa işlemleri fırsatlarını değerlendirebilecek ve gerçekleştirebilecek yetkinliğe sahiptir. Inveo Ventures, ikincil piyasa işlemleriyle birlikte Türkiye'deki girişimcilik ekosistemine likidite sağlamak konusunda da katkı sağlayacaktır. Bu doğrultuda yatırımcıların ve ortakların değerinde hisse satışını mümkün kılarak, ekosistemde yatırım devamlılığı sorununu çözmeyi amaçlamaktadır. Inveo Ventures, aynı zamanda grubun portföy yönetim şirketiyle birlikte, başka kurumsal yatırımcılar tarafından kurulması planlanan girişim sermayesi yatırım fonlarının (GSYF) doğru girişimlerle buluşturulması hususunda da öncü bir rol üstlenmektedir. Bu bağlamda 2022 yılı içerisinde iki farklı holdinge sektör odaklı girişimlerin yönlendirilmesi ve ortak yatırım süreçlerinde süreç yönetim desteği vermiştir. Inveo Ventures'ın bir diğer hedefi ise portföyüne katacağı girişimlere; finansal, hukuki, iş geliştirme, hukuki ve stratejik konularda ihtiyaç duyulan her noktada değer katarak çıkışa hazırlamaktır. Tüm bu süreçlerde doğru ve şeffaf veri seti üzerinden değerlemeyle şirketin Borsa İstanbul'daki yatırımcıya sunulması imkanını sağlayacaktır. Inveo Ventures'ın 2025 itibarıyla nitelikli pay satışı yapılması planlanmaktadır.



hiVC, erken aşama teknoloji girişimlerini kazanan iş modelleri ile buluşturmakta ve küresel boyutta başarı yakalamalarına önderlik etmektedir. Şirket, kuruluşundan itibaren 2022 yıl sonu itibarıyla toplam 21 girişime 25 milyon TL'ye varan yatırım yapmıştır.

Erken aşamadaki girişimlerin küresel boyutta başarılar elde etmesi doğrultusunda yatırımlar gerçekleştiren hiVC ile 7, 100% hiVC iştiraki erken aşama girişim hızlandırma programı hiBoost ile 4 yeni girişime toplam 25 milyon TL yatırım gerçekleştirilmiştir.

GİRİŞİMLERİN SÜRDÜRÜLEBİLİR BÜYÜMESİNE DESTEK

hiVC, erken aşama girişimlerin büyümesi ve globalde rekabet edecek düzeye çıkarılması yönünde yatırımlar yapmaktadır.

hiVC girişimlerin sürdürülebilir iş modelleri geliştirilmesi ve küresel başarılarının artırılması amaçlı kurulmuş bir Girişim Sermayesi Yatırım Ortaklığı (GSYO) şirkettir. 2020 yılının sonlarına doğru kurulan hiVC GSYO, 2021'de ilk aktif faaliyet dönemini yaşamıştır. Teknoloji tabanlı, hızlı büyüme potansiyeline sahip, bulunduğu sektörde hem ulusal hem de uluslararası düzeyde ürün veya hizmetler geliştiren, yetkin ve azimli bir kurucu ekibe sahip girişimlere yatırım yapılması hedeflenmektedir.

Girişimcilik yolculuğunun tamamında girişimlerin yanında

Girişimcilere ekosistem, hızlı ve etkili yatırım, yüksek etkili mentorluk ve rehberlik, kapsamlı iş ağı ve yatırım desteği de sunan hiVC, girişimlerin ihtiyaçlarını keşfetmekte ve bu ihtiyaçlara yönelik çözümler ve ekipler oluşturmaktadır. Bu doğrultuda Türkiye girişimcilik ekosistemindeki erken aşama girişimlerin büyümesi ve globalde rekabet edecek düzeye çıkarılması yönünde günümüze kadar doğrudan 17 şirkete yatırım yapmıştır. hiVC'nin %100 sahibi olduğu hızlandırma programı yürütücüsü şirket hiBoost tarafından 4 şirkete yapılan yatırım ile birlikte toplam 21 şirkete yatırım gerçekleştirilmiş, bu şirketlere 25 milyon TL fon aktarılmıştır.

2022 yılında yaklaşık 700 bin dolar yeni yatırım

2022'de 700 bin dolara yakın tutarda fon aktarımıyla birlikte 11 yeni yatırım yapılmıştır. Şirket'in portföyünde; analitik, pazarlama, yapay zeka, yeni medya, yatırım servisleri, eğitim teknolojileri, sağlık teknolojileri, mobilite, RPA olmak üzere farklı sektörlerde çalışan girişimler yer almıştır.

Erken aşama girişimlere yükselen yatırım trendi

Erken aşama girişimler, sektörler ve yatırım trendleri doğrultusunda hiVC ekibi tarafından sürekli olarak gerçekleştirilen araştırma ve çalışmalar doğrultusunda değerlendirilmeye; ilgili girişimlere tohum sermayesi, başlangıç finansmanı ve erken büyüme finansmanı gibi farklı aşamalarda yatırımlar gerçekleştirilmeye devam edecektir. Bir önceki yıla göre %98'lik büyüme ile, 2022 yılında tohum aşama girişimlere toplam 273 milyon dolarlık yatırım gerçekleştirilmiştir. Bu gelişme, küresel kriz nedeniyle yeni yatırımcıların girişimlere yatırım yapma konusunda çekincelerinin artmasına karşın, erken aşama yatırımlardaki potansiyelin devam ettiğinin bir göstergesi olarak yorumlanmaktadır.

hiVC'nin halka arz planlamaları

2023 yılı itibarıyla en önemli gündem maddesi halka arz olacak olan hiVC, portföy girişimleri ile birlikte yakın çalışma ve değer yaratma odaklı işler yapma stratejisi doğrultusunda, hâkim ortak Inveo Ventures yönetiminde etkin bir rol üstlenecektir. Inveo Ventures kurulduğu günden bu yana hiVC süreçlerinde; mevcut portföy girişimlerine destek, doğru girişimleri bulma ve yönlendirme, analiz etme, yatırım kararı verme ve olumlu karar sonrası müzakere ve yatırımın gerçekleştirilmesi konularında aktif rol oynayarak yatırımcılar ve girişimcilik ekosistemi, Inveo grubu ve girişimler arasında bir değer köprüsü görevi görmektedir. 2023 yılında da hiVC çatısı altında ilk günkü heyecanla yeni yatırımlar gerçekleştirilmesini planlayan Inveo Ventures, halka arz sürecini de başarıyla yönetecektir.

hop



Şehir içi ulaşımın çevreci alternatifi olarak hizmet veren HOP, Karadağ ve Yunanistan'da başladığı yurt dışı operasyonlarını yeni coğrafyalara taşımak için durmadan ilerliyor.

Aldığı yatırımlarla birlikte Türkiye'deki araç filosunu büyüten HOP, hizmet verdiği araç sayısını 5 kat artırarak operasyonlarını 3 ülkede 20'den fazla bölgeye taşımıştır.

Çevre ve insan odağında girişim

2019 yılında Ankara'da kurulan HOP, yenilikçi teknolojik sistemlere sahip araç filosuyla birlikte çevreci, sürdürülebilir ve verimli operasyonlar gerçekleştirerek kullanıcılarına üstün bir deneyim imkanı sunmaktadır. HOP, maliyet-efektif bir hizmet sağlayarak rekabet avantajı yüksek, stratejik ülke ve bölge açılımlarını 'çevre ve insan' odağında gerçekleştirerek saygın ve yenilikçi bir mikromobilité girişimi olarak konumlanmaktadır.

HOP, şehirlerin mevcut ulaşım ağına entegre elektrikli skuter filosunun yanına, ilerleyen dönemde elektrikli bisiklet ve elektrikli moped gibi diğer hafif elektrikli araçları eklemeyi hedeflemektedir. Yeni dönemde farklı stratejik ülke ve bölge açılımlarına devam edecek olan HOP, aynı zamanda Seri A yatırım turu için hazırlık ve görüşmeler gerçekleştirecektir.

Yurt dışı operasyonlarına hız veriliyor

Şirket, 2021 yılında gerçekleşen ilk yatırım turunda Inveo Yatırım Holding liderliğinde; hiVC, Koray Bahar, Ahmet Bilgen ve İzzet Halyo tarafından yatırım alma başarısı göstermiştir. 2022 yılında gerçekleşen ikinci ara yatırım turunda Inveo Ventures'tan yeni bir yatırım almıştır. Gerçekleşen bu ara turda Inveo Yatırım Holding, hisselerini iştiraki olan Inveo Ventures'a devretmiştir. Aldığı yatırımlarla birlikte Türkiye'deki araç filosunu büyüten HOP, aynı zamanda operasyonlarını 3 ülkede 20'den fazla bölgeye taşıyarak global bir mikromobilité girişimi olma hedefine yönelik çalışmalarına hız vermiştir. Bu kapsamda Karadağ ve Yunanistan'da yurt dışı operasyonlarına başlayan girişim; çevreci, sürdürülebilir ve verimli büyüme hedefleri doğrultusunda hızlı ve emin adımlarla ilerlemektedir.

BV



Geleneksel sermayeyi teknoloji ekosistemine taşıma hedefi ile hareket eden Boğaziçi Ventures, bir köprü görevi görerek uzun vadeli ilişkileri kolaylaştırıyor.

Fonun yatırım stratejisi temel olarak finansal teknolojiler, oyun, perakende teknolojisi, dijital sağlık, eğitim ve insan kaynakları teknolojilerine odaklanmaktadır.

Teknoloji alanında değer

Boğaziçi Ventures, Türkiye girişimcilik ekosisteminde yer alan saygın ve başarılı girişimciler tarafından kurulmuş bir girişim sermayesi şirkettir. Tohum öncesi aşamadan halka açık olarak listelenen aşamalara kadar farklı büyüklük ve odakta fonlar kurmakta ve yönetmektedir.

Şirketin 2022'de kurduğu BV Portföy Yönetimi A.Ş., SPK izni alarak kurulan bir portföy yönetim şirketi olmuştur. Girişim sermayesi yatırım fonları ve halka açık teknoloji şirketlerinin hisse senetlerine yatırım yapan fonlar kurmak ve yönetmek üzere faaliyet göstermektedir.

Inveo Portföy Yönetimi A.Ş. tarafından şirketin farklı yatırım stratejileri doğrultusunda kurulan BV Growth GSYF, yıl içerisinde özel-

likle oyun girişimlerine çok sayıda yatırım gerçekleştirerek ekosistemde adından sıkça söz ettirmektedir. BV Growth fonu ile çeşitli nitelikli yatırımcılarla birlikte toplamda 459 milyon TL'lik bir fon oluşturulmuş ve yatırımlar için hazır durumdadır.

Şirket bünyesinde oluşturulan BV Crypto yapılandırılması ile 2019 yılından bu yana bireysel ve kurumsal yatırımcılara dijital varlık saklama ve tahsis yönetimi hizmetleri sunulmaktadır.

Güçlü rekabet avantajı potansiyeline sahip 21 girişime 100 milyon TL yatırım

Fon kapsamında toplamda 21 girişime 100 milyon TL'lik yatırım yapılmıştır. Henüz yatırım süreçleri devam eden ve yatırım kararı değerlendirme aşamasında yer alan 100 milyon TL'lik yeni yatırım seçenekleri aktif olarak bulunmaktadır.

'İLERİ BANKACILIK' MOTTOSUYLA MİSYON YATIRIM BANKASI FAALİYETE GEÇİYOR

Grubun sermaye piyasalarındaki 30 senelik deneyimi, Misyon Yatırım Bankası ile bir üst seviyeye taşınacak.

misyon.bank

BANKACILIK

misyon.bank



Misyon Yatırım Bankası, 'Yeni Ekonominin Öncü Bankası' olma vizyonuyla faaliyetlerine başladı. Banka, kurduğu sürdürülebilirlik odaklı ekosistemlerle büyüyerek ve geliştirmekte olduğu akılcı çözümlerle tüm paydaşları için değer yaratmak üzere yola çıkmıştır. Özgün iş modeli, kurum kültürü ve nitelikli kadrosuyla Türkiye'nin tercih edilen yatırım bankası olmayı hedeflemektedir.

Yeni ekonominin öncü bankası olma vizyonuyla kurulan Misyon Yatırım Bankası'nın 'İleri Bankacılık' mottosuyla geleceğin bankacılığına odaklanarak faaliyet göstermesi hedeflenmektedir.

500
MİLYON TL

Sermaye

AKILLI ÇÖZÜMLER VE EKOSİSTEM ANLAYIŞIYLA DEĞER YARATMA

Inveo'nun sermaye piyasalarındaki 30 senelik deneyimini bir üst seviyeye taşıma, ülkemizin ihtiyaç duyduğu yatırımların finansmanına katkı sağlama ve yeni ekonominin öncü bankası olma vizyonuyla kuruluş çalışmalarına başlanan Misyon Yatırım Bankası, 2 Temmuz 2021 tarihinde Bankacılık Düzenleme ve Denetleme Kurumu'na (BDDK) yapılan başvurunun sonucunda 25 Eylül 2021 tarihinde Resmî Gazete'de yayımlanan karar ile kuruluş izni almıştır. Bu izin doğrultusunda 14 Aralık 2021 tarihinde Misyon Yatırım Bankası A.Ş. kurulmuştur. 9 Haziran 2022 tarihinde faaliyet iznine yönelik yapılan çalışmalar tamamlanmış ve BDDK'ya faaliyet izni için başvuru yapılmıştır. 16/12/2022 tarih ve 32045 sayılı Resmî Gazete'de yer alan Bankacılık Düzenleme ve Denetleme Kurumu'nun 15/12/2022 tarih ve 10437 sayılı kararı ile faaliyet izni verilmiştir.

Kuruluş çalışmaları Holding ismi ile yürütülen yatırım bankasının, faaliyetlerini Misyon Yatırım Bankası unvanı ile sürdürmesine karar verilmiştir.

Misyon Yatırım Bankası, Inveo Yatırım Holding A.Ş., Gedik Yatırım Menkul Değerler A.Ş., Inveo Portföy Yönetimi A.Ş., Erhan Topaç ve Onur Topaç ortaklığında kurulmuş, bankacılık faaliyetlerine başlamadan önce sermaye yapısının daha da güçlendirilmesini teminen Şirket sermayesi 300 milyon TL'den 500 milyon TL'ye çıkarılmıştır.

Ekosistem bankacılığı modeliyle sektörde özgün konum

Misyon Yatırım Bankası A.Ş. "Türkiye'nin ilk neobankı" olma hedefi doğrultusunda, alanında lider şirketleri bünyesine dahil etmeyi zenginlik, çeşitlilik olarak değerlendirmektedir. Bu kapsamda Misyon Yatırım Bankası, dünyadaki neobanklarda alışlageldiği üzere ortaklık yapısını ekosisteme açarak sürdürülebilir iş birlikleri sağlamayı amaçlamaktadır. Bu amaç doğ-

rultusunda tüm politikaların, uygulamaların ve ürünlerin tasarlanmasında sürdürülebilirlik, müşteri odaklılık, değer yaratma ve akılcı çözümler sunma ilkeleri benimsenecektir. Misyon Yatırım Bankası, Inveo Yatırım Holding'in gelecek stratejisi içinde ana bileşenlerden birini oluşturacaktır.

Lider fintech Papara ile ortaklık

Sektöründe dönüşümü başlatan lider ödeme kuruluşu ve e-para şirketlerinden Papara ile Misyon Yatırım Bankası mevcut ortakları arasında düzenlenen ortaklık görüşmelerinde mutabakat sağlanmıştır. Şirketle imzalanan pay iştirak sözleşmesi çerçevesinde, Papara'nın %10'un altında bir ortaklık payı ile Misyon Yatırım Bankası hissedarı haline gelmesi hedeflenmektedir. Bu sözleşmeye istinaden Misyon Yatırım Bankası A.Ş. tarafından sermaye artırım yoluyla ihraç edilecek 55.493.834 TL nominal değerli paylar, Papara tarafından emisyon primi dahil 166.677.000 TL bedel ile sermaye artırımına iştirak yoluyla edinilecek ve bu işlem sonunda Papara'nın Misyon Yatırım Bankası'ndaki payı %9,99 olacaktır. Sermaye artırım sürecinin tamamlanması ile birlikte kesinleşecek olmakla beraber, bu işlem sonucunda Misyon Yatırım Bankası A.Ş.'nin değeri yaklaşık olarak 1,67 milyar TL'ye ulaşacaktır.

Söz konusu pay ihracı için gerekli onaylar alınıp sermaye artırım süreci tamamlandığında Misyon Yatırım Bankası A.Ş.'nin ödenmiş sermayesi 555.493.834 TL'ye ulaşacak olup Şirket'in sermaye payı doğrudan %69,31, dolaylı olarak ise %86,88 olacaktır.

14 milyonu aşkın bireysel kullanıcısı ile alanında lider Papara ve yeni ekonomiye önderlik edecek Misyon Yatırım Bankası arasındaki iş birliğinin boyutu ve "finansal hizmetlere erişimi kolaylaştırma" hedefiyle yaratılacak kollektif değer paralelinde, Misyon Yatırım Bankası A.Ş. ortaklık yapısında değişiklikler olabilecektir.

KRİPTO & DE-FI



ICHAIN KRİPTO VARLIK VE MERKEZİYETSİZ FİNANS DÜNYASINA YENİ BİR SOLUK GETİRİYOR

Ichain ile kripto varlık ve merkeziyetsiz finansın mevcut alanlarında ve inovatif alanlarda dinamik ve çok yönlü bir ekosistem kurulması hedeflenmektedir.

Ichain

Ichain Yatırım Holding



Inveo, dünyada sermayenin gelecekte yoğun ağırlıkla değerlendirileceği ve piyasalarda dönüşümü tetikleyici ilgili sektörlerde yakın gelecekte ortaya çıkabilecek fırsatları değerlendirmek üzere, Ichain Yatırım Holding yapılanmasını 2022 yılında hayata geçirmiştir.

Ichain bünyesinde, ileri teknolojiler ve Ar-Ge çalışmalarını yaparak, ürün ve hizmet geliştirecek teknopark adresli konumlanacak bir teknoloji şirketinin kurulması planlanmaktadır.

Ichain Yatırım Holding (Inveo Delta)

Yeni nesil değer yatırımcısı olarak Inveo, dünyada sermayenin gelecekte yoğun ağırlıkla değerlendirileceği ve piyasalarda dönüşümü tetikleyici ilgili sektörlerde yakın gelecekte ortaya çıkabilecek fırsatları değerlendirmek, teknolojileri üretmek, iş birlikleri ve yatırımları gerçekleştirmek ve ekipleri ve şirketleri kurmak üzere, Ichain Yatırım Holding yapılanmasını 2022 yılında hayata geçirmiştir.

Kripto varlık ve merkeziyetsiz finans dünyasına yeni soluk

Ichain ile Blockchain, Kripto Varlık ve Merkeziyetsiz Finans (De-Fi)'in mevcut alanlarında ve keşfedilmeyi bekleyen yeni inovatif alanlarda dinamik ve çok yönlü bir ekosistem kurulması hedeflenmektedir.

Ichain bünyesinde, ileri teknolojiler ve Ar-Ge çalışmalarını yaparak, ürün ve hizmet geliştirecek teknopark adresli konumlanacak bir teknoloji şirketinin kurulması ve halihazırda görüşmeleri devam eden faal ve yerli bir kripto para borsasına sermaye yatırımı yapılması kısa vadeli planlar arasındadır. Şirketin 2023 yılında ticari olarak ilk aktif yılını geçireceği öngörülmektedir.

STRATEJİK YATIRIMLARLA INVEO EKOSİSTEMİ BÜYÜYÖR

Stratejik yatırımlarımızla potansiyeli yüksek sektörlere yatırım yapıyoruz.

STRATEJİK YATIRIMLAR

 detaysoft

 Devexperts

 ALBILA
ALTERNATIVE BIOLOGICAL LABORATORIES

Aposto!



%100 Türk sermayeli en büyük SAP çözüm ortağı Detaysoft, dijital dönüşümle büyümeyi hedefleyen kurumlara çözümler sağlamaktadır.

Teknolojiyi kurumsal iş hedefleriyle buluşturan çözüm ortağı

%100 Türk sermayeli en büyük SAP çözüm ortağı Detaysoft, kurulduğu 1999 yılından bu yana sürekli inovasyon vizyonu ile, müşterilerinin iş süreçlerini uluslararası standartlara taşımakta; dijital dönüşümle büyümeyi hedefleyen kurumlara çözümler sağlamaktadır.

SAP'nin en üst seviye Platin | Global iş ortağı Detaysoft, ArGe Merkezi'nde geliştirdiği yenilikçi çözümlerin yanı sıra, müşterilerinin ihtiyaçlarına yönelik tüm SAP modüllerindeki uzman danışmanları aracılığıyla uçtan uca SAP çözümleri sunmaktadır.

Kurumların iş verimliliğini artıran projeler yürüten Detaysoft, tüm sektörlerde dijital dönüşüme öncülük etmektedir. İstanbul genel müdürlük ve Sivas ofislerinde çalışan 600 kişilik ekibiyle sektörünün öncüsü 350'den fazla müşteriye hizmet veren Detaysoft, Turquality destek programı kapsamında bilişim alanında danışmanlık veren kuruluşlar arasında yer almaktadır.

Şirketin 2023-2024 döneminde halka arzı planlanmaktadır.

Aposto!

Aposto, üçüncü yılına yaklaşırken 200'den fazla yayını 500 bin kullanıcıya ulaştıran bir platform olmuştur.

Dijital medya servisiyle uçtan uca yayıncılık çözümleri

Yeni nesil medya teknolojileri ve uçtan uca yayıncılık çözümleri geliştiren Aposto, yeni nesil gazete ve dergiler için bir çatı olarak konumlanmaktadır. Haberleri, röportajları, önerileri, analizleri ve Türkiye'deki en özgün yazılı içerikleri barındıran bir dijital medya servisi olarak hizmet vermektedir.

2020 yılı Haziran ayında tohum yatırım turunu tamamlayan Aposto, 2021 Haziran ayında da çekirdek yatırım turunu kapatmıştı. Inveo Yatırım Holding tarafından Haziran ayında düzenlenen bu yatırım turunda Aposto'ya iştirak edilmiştir.

Aposto, 2022'de hem abonelikler hem de üreteceği sponsorlu içeriklerle gelir üretmeye devam etmenin yanı sıra, İngilizce yayınlarıyla global piyasaya açılmayı da hedeflemektedir. ABD'de şirket kurulum sürecine devam eden Şirket, aylık ücretli Aposto Premium özelliğini devreye almıştır. Şirket üçüncü yılına yaklaşırken 200'den fazla yayını 500 bin kullanıcıya ulaştıran bir platform olmuştur.

2023 yılında global yatırımcıların dahil olacağı kapsamlı Seri A seviyesinde bir yatırım turu planlanmaktadır.



Devexperts, sermaye piyasaları ve finans sektöründe, teknoloji çözümlerini sağlama yönünde çalışmaktadır.

Finansal yazılım geliştirme uzmanlığıyla teknoloji çözümleri

Devexperts, 20 yıldan fazla bir süredir, sermaye piyasaları ve finans sektöründe, teknoloji çözümlerini sağlama yönünde çalışmaktadır. Şirket, bireysel ve kurumsal hizmet sunan aracı kurumlar, servet yönetim şirketleri, yatırım fonları, borsalar ve sigorta şirketleri için alım-satım platformları ve aracılık otomasyonu yazılımları geliştirmekte, piyasa veri ürünleri oluşturmaktadır.

Devexperts, finans sektöründeki şirketlere özelleştirilmiş veri dağıtım çözümleri ve fintech alanında uzmanlık sağlayarak, şirketlerin büyümelerine ve rekabet avantajı elde etmelerine yardımcı olma misyonu ile yola devam etmektedir.



Albila, ekosisteme zarar vermeden, hayvan sokmalarına karşı, at kaynaklı panzehir üretmeyi planlayan Eskişehir'deki ilk ilaç üretim tesisidir.

Biyoteknoloji alanında öncü Melek Yatırımcılık projesi

Antiserum, biyoteknolojik ürün geliştirme ve Ar-Ge faaliyetlerinde Türkiye'de öncü ve lider olma vizyonu ile yola çıkan Albila, 2017'de bir "Melek Yatırımcılık" projesi ile kurulmuştur. Hissedar yapısını, Türkiye'nin önde gelen iş kadınları ve iş adamlarından toplam 40 kişi oluşturmaktadır. Ekosisteme zarar vermeden, hayvan sokmalarına karşı, at kaynaklı panzehir üretmeyi planlayan Eskişehir'deki ilk ilaç üretim tesisidir.

Albila Genel Merkezi İstanbul'da olup, Eskişehir Organize sanayi bölgesinde; GMP standartlarında üretim tesisi, Osmangazi

Üniversitesi bünyesinde; akrep venom üretim ünitesi, Mahmudiye'de; at bakım ve immunizasyon ünitesi bulunmaktadır.

Şirket, üniversite-sanayi iş birliği kapsamında Eskişehir Osmangazi Üniversitesi ile Ar-Ge çalışmalarını yürütmekte, bu vesileyle uluslararası üniversitelerden akademik destek sağlamaktadır. 1.600 m2'lik Ar-Ge, Ür-Ge ve temiz odadan oluşan tesis; içerisinde kimyager, moleküler biyolog, eczacıların yer aldığı genç ve dinamik bir ekibe sahiptir.

FINANSAL YATIRIMLAR



Finansal Yatırımlar

Finansal Yatırımlar Özet Tablo

Inveo Yatırım Holding'in beraberinde bir hâkimiyet ilişkisini de getiren karşılıklı iştirak ilişkisi bulunmamaktadır.

Şirket'in 31 Aralık 2022 ve 2021 tarihleri itibarıyla uzun vadeli finansal yatırımları aşağıdaki gibidir:

| Gerçeğe uygun değer farkı kar/zarara yansıtılan uzun vadeli finansal varlıklar | 31 Aralık 2022 | | 31 Aralık 2021 | |
|--|----------------|----------------------|----------------|----------------------|
| | Oran (%) | Tutar | Oran (%) | Tutar |
| Gedik Yatırım Menkul Değerler A.Ş. | %84,87 | 3.154.301.747 | %43,04 | 867.767.452 |
| Misyon Yatırım Bankası A.Ş. (Eski unvanıyla Inveo Yatırım Bankası A.Ş.) | %76,999 | 413.240.158 | %74,999 | 224.997.000 |
| Inveo Ventures Girişim Sermayesi Yatırım Ortaklığı A.Ş. | %85,00 | 146.020.661 | - | - |
| Inveo Portföy Yönetimi A.Ş. | %100,00 | 37.883.372 | %100,00 | 17.160.705 |
| Inveo Beta Uluslararası İş Geliştirme Yönetim ve Yatırım A.Ş. | %100,00 | 34.278.572 | %100,00 | 21.848.997 |
| Bv Teknoloji İş Geliştirme Danışmanlık ve Organizasyon Hizmetleri A.Ş. | %20,50 | 28.652.409 | %20,00 | 6.000.000 |
| Detay Danışmanlık Bilgisayar Hizmetleri Sanayi Dış Ticaret A.Ş. | %5,50 | 28.635.898 | %5,50 | 11.792.631 |
| Inveo Alfa Uluslararası İş Geliştirme Yönetim ve Yatırım A.Ş. | %100,00 | 18.998.065 | %100,00 | 6.865.404 |
| ICHAIN Yatırım Holding A.Ş. | %100,00 | 10.000.000 | - | - |
| Hivc Girişim Sermayesi Yatırım Ortaklığı A.Ş. | %9,80 | 6.539.341 | %9,80 | 3.870.278 |
| Novel Scala Basılı Yayın ve Tanıtım Ticaret Sanayi A.Ş. | %55,00 | 3.721.492 | %55,00 | 3.865.877 |
| Hub Girişim Sermayesi Yatırım Ortaklığı A.Ş. | %0,45 | 2.214.467 | %0,45 | 1.227.150 |
| Aposto Teknoloji ve Medya A.Ş. | %4,59 | 1.888.154 | %4,59 | 897.400 |
| Devexperts Teknoloji Yazılım Geliştirme A.Ş. | %9,99 | 841.295 | %9,99 | 6.194.498 |
| Albila Serum Biyolojik Ürünler San. ve Tic. A.Ş. | %1,21 | 818.741 | %1,94 | 818.741 |
| Devexperts Bilgi Dağıtım Hizmetleri A.Ş. | %9,99 | 267.455 | %9,99 | 1.999.568 |
| Bodrum Girişimcilik A.Ş. | %10,00 | 200.000 | %10,00 | 200.000 |
| Hop Teknoloji A.Ş. | - | - | %15,50 | 7.367.746 |
| Inveo Delta Uluslararası İş Geliştirme Yönetim ve Yatırım A.Ş. | - | - | %100,00 | 94.442 |
| | | 3.888.501.827 | | 1.182.967.889 |

Uzun vadeli finansal yatırımların 1 Ocak-31 Aralık 2022 dönemi itibarıyla hareketleri aşağıdaki gibidir:

| Uzun vadeli finansal yatırımlar | 1 Ocak 2022 | Finansal yatırım alımı | Finansal yatırım sermaye avansı/ artırım | Finansal yatırım satışı | Finansal yatırım değer artışı | Finansal yatırım değer azalışı | 31 Aralık 2022 |
|---|----------------------|------------------------|--|-------------------------|-------------------------------|--------------------------------|----------------------|
| Gedik Yatırım Menkul Değerler A.Ş. | 867.767.452 | 460.465.344 | - | - | 1.826.068.951 | - | 3.154.301.747 |
| Misyon Yatırım Bankası A.Ş. (eski unvanıyla Inveo Yatırım Bankası A.Ş.) | 224.997.000 | - | 165.000.000 | (5.000.000) | 28.243.158 | - | 413.240.158 |
| Inveo Ventures Girişim Sermayesi Yatırım Ortaklığı A.Ş. | - | 55.250.000 | - | - | 90.770.661 | - | 146.020.661 |
| Inveo Portföy Yönetimi A.Ş. | 17.160.705 | - | - | - | 20.722.667 | - | 37.883.372 |
| Inveo Beta Uluslararası İş Geliştirme Yönetim ve Yatırım A.Ş. | 21.848.997 | - | - | - | 12.429.575 | - | 34.278.572 |
| Bv Teknoloji İş Geliştirme Danışmanlık ve Organizasyon Hizmetleri A.Ş. | 6.000.000 | 575.000 | 10.807.336 | - | 11.270.073 | - | 28.652.409 |
| Detay Danışmanlık Bilgisayar Hizmetleri Sanayi Dış Ticaret A.Ş. | 11.792.631 | - | - | - | 16.843.267 | - | 28.635.898 |
| Inveo Alfa Uluslararası İş Geliştirme Yönetim ve Yatırım A.Ş. | 6.865.404 | - | - | - | 12.132.661 | - | 18.998.065 |
| ICHAIN Yatırım Holding A.Ş. | - | 10.000.000 | - | - | - | - | 10.000.000 |
| Hivc Girişim Sermayesi Yatırım Ortaklığı A.Ş. | 3.870.278 | - | - | - | 2.669.063 | - | 6.539.341 |
| Novel Scala Basılı Yayın ve Tanıtım Ticaret Sanayi A.Ş. | 3.865.877 | - | - | - | - | (144.385) | 3.721.492 |
| Hub Girişim Sermayesi Yatırım Ortaklığı A.Ş. | 1.227.150 | 180.001 | - | - | 807.316 | - | 2.214.467 |
| Aposto Teknoloji ve Medya A.Ş. | 897.400 | - | - | - | 990.754 | - | 1.888.154 |
| Devexperts Teknoloji Yazılım Geliştirme A.Ş. | 6.194.498 | - | - | - | - | (5.353.203) | 841.295 |
| Albila Serum Biyolojik Ürünler San. ve Tic. A.Ş. | 818.741 | - | - | - | - | - | 818.741 |
| Devexperts Bilgi Dağıtım Hizmetleri A.Ş. | 1.999.568 | - | - | - | - | (1.732.113) | 267.455 |
| Bodrum Girişimcilik A.Ş. | 200.000 | - | - | - | - | - | 200.000 |
| Hop Teknoloji A.Ş. | 7.367.746 | - | - | (7.367.746) | - | - | - |
| Inveo Delta Uluslararası İş Geliştirme Yönetim ve Yatırım A.Ş. | 94.442 | - | - | (94.442) | - | - | - |
| | 1.182.967.889 | 526.470.345 | 175.807.336 | (12.462.188) | 2.022.948.146 | (7.229.701) | 3.888.501.827 |

Finansal Yatırımlar

Finansal Yatırımlar Özet Tablo

Uzun vadeli finansal yatırımların 1 Ocak-31 Aralık 2021 dönemi itibarıyla hareketleri aşağıdaki gibidir:

| Uzun vadeli finansal yatırımlar | 1 Ocak 2021 | Finansal yatırım alımı | Finansal yatırım sermaye avansı | Finansal yatırım satışı | Finansal yatırım değer artışı | Finansal yatırım değer azalışı | 31 Aralık 2021 |
|--|--------------------|------------------------|---------------------------------|-------------------------|-------------------------------|--------------------------------|----------------------|
| Gedik Yatırım Menkul Değerler A.Ş. | 718.865.590 | - | - | (67.986.000) | 216.887.862 | - | 867.767.452 |
| Miyon Yatırım Bankası A.Ş. (Eski unvanıyla Inveo Yatırım Bankası A.Ş.) | - | 224.997.000 | - | - | - | - | 224.997.000 |
| Inveo Beta Uluslararası İş Geliştirme Yönetim ve Yatırım A.Ş. | 874.070 | - | 5.670.700 | - | 15.304.227 | - | 21.848.997 |
| Inveo Portföy Yönetimi A.Ş. | 8.977.268 | 175.344 | - | - | 8.008.093 | - | 17.160.705 |
| Detay Danışmanlık Bilgisayar Hizmetleri Sanayi Dış Ticaret A.Ş. | - | 10.200.774 | - | - | 1.591.857 | - | 11.792.631 |
| Hop Teknoloji A.Ş. | - | 2.490.480 | - | - | 4.877.266 | - | 7.367.746 |
| Inveo Alfa Uluslararası İş Geliştirme Yönetim ve Yatırım A.Ş. | 5.147.966 | - | 5.600.000 | - | - | (3.882.562) | 6.865.404 |
| Devexperts Teknoloji Yazılım Geliştirme A.Ş. | 304.787 | - | - | - | 5.889.711 | - | 6.194.498 |
| Bv Teknoloji İş Geliştirme Danışmanlık ve Organizasyon Hizmetleri A.Ş. | 6.000.000 | - | - | - | - | - | 6.000.000 |
| Hivc Girişim Sermayesi Yatırım Ortaklığı A.Ş. | 3.712.500 | - | - | - | 157.778 | - | 3.870.278 |
| Novel Scala Basılı Yayın ve Tanıtım Ticaret Sanayi A.Ş. | 500.000 | - | - | - | 3.365.877 | - | 3.865.877 |
| Devexperts Bilgi Dağıtım Hizmetleri A.Ş. | 39.356 | - | - | - | 1.960.212 | - | 1.999.568 |
| Hub Girişim Sermayesi Yatırım Ortaklığı A.Ş. | 2.457.000 | - | - | - | - | (1.229.850) | 1.227.150 |
| Aposto Teknoloji ve Medya A.Ş. | - | 868.555 | - | - | 28.845 | - | 897.400 |
| Albila Serum Biyolojik Ürünler San. ve Tic. A.Ş. | 818.741 | - | - | - | - | - | 818.741 |
| Bodrum Girişimcilik A.Ş. | - | 200.000 | - | - | - | - | 200.000 |
| Inveo Delta Uluslararası İş Geliştirme Yönetim ve Yatırım A.Ş. | 94.442 | - | - | - | - | - | 94.442 |
| | 747.791.720 | 238.932.153 | 11.270.700 | (67.986.000) | 258.071.728 | (5.112.412) | 1.182.967.889 |

ÜLKE EKONOMİSİNE KATMA DEĞER

Misyon Yatırım Bankası, Türkiye’de tercih edilen yatırım bankası olma vizyonuyla, ülke ekonomisine katma değer sağlayacak iş modeli ve hizmetleriyle tüm faaliyetlerine başlayacaktır.

Gedik Yatırım, hizmet ve ürünlerini çeşitlendirirken, çoklu kanal stratejisi doğrultusunda yatırımcılara farklı hizmet kanalları geliştirmeye devam edecektir. Hizmet verdiği yatırımcı (bireysel, private ve kurumsal) sayısını artıracaktır.

2021 Aralık ayında kuruluş izni verilen Misyon Yatırım Bankası’nın faaliyet iznine yönelik mevzuat, altyapı ve insan kaynağı çalışmaları tamamlanarak, BDDK’dan 2022 Aralık ayında faaliyet izni alınmıştır. Türkiye’de tercih edilen yatırım bankası olma vizyonuyla yol alan Misyon Yatırım Bankası, ülke ekonomisine katma değer sağlayacak iş modeli ve hizmetleriyle tüm faaliyetlerine başlayacaktır.

Yüksek gelişim ve küresel büyüme potansiyeline sahip, gelişmiş teknolojik tabanlı ürün ve hizmetler geliştiren girişimlere yatırım yapma amacıyla 2022’de kurulan Inveo Ventures, 2023 yılında yatırımlarına hızla devam edecektir.

Başarılı halka arz sürecinin kilit faktörü olan doğru hazırlık bakış açısıyla ilerlenen hiVC halka arzı konusunda hazırlık süreci devam etmektedir. Önümüzdeki iki yıl içerisinde halka arzı planlanmaktadır. Şirket yatırımlarına hız kesmeden devam edecektir.

Değer yaratma felsefemizle yeni yatırım potansiyeli yüksek sektörlerdeki şirketlere ve alanlara yatırım yapmak en temel önceliğimiz olacaktır.

Teknoloji ve dijitalleşmeyi işinin sürekli bir parçası haline getiren Inveo Portföy, 2023 yılında yatırım fonları ve portföy yönetiminde tam dijital hizmet vererek fırsat gördüğü temalarda fon yelpazesini genişletecek, girişim sermayesi ve serbest fon alanında pazar payını artırmaya devam edecektir.

**Gedik Yatırım Liderliğe
Doğru Emin Adımlarla
Büyüyecek**

**Misyon Yatırım Bankası
Faaliyetlerine Başlayacak**

**Inveo Ventures ile
Yenilikçi Girişimlere
Yatırımlar Hızla Devam
Edecek**

**hiVC Halka Arza
Hazırlanıyor**

**Yeni Yatırım Fırsatları
İncelenecek**

**Inveo Portföy Yatırım
Fonlarında Büyümeye
Devam Edecek**



KURUMSAL YÖNETİM



Yönetim Kurulu Üyeleri, Komiteleri ve Yönetim Kurulu'nun Değerlendirmesi

| Adı- Soyadı | Görevi - İcracı/ İcracı Olmayan/ Bağımsız Üye | Göreve Başlama Tarihi | Son Durum İtibarıyla Ortaklık Dışında Aldığı Görevler |
|--------------------|---|-----------------------|--|
| Erhan Topaç | Yönetim Kurulu Başkanı - İcracı Olmayan | 14.04.1998 | Misyon Yatırım Bankası A.Ş. Yönetim Kurulu Başkanı |
| Onur Topaç | Yönetim Kurulu Başkan Vekili - İcracı | 15.04.2015 | Gedik Yatırım Menkul Değerler A.Ş. Yönetim Kurulu Başkanı ve CEO, Misyon Yatırım Bankası A.Ş. Yönetim Kurulu Başkan Yardımcısı, hiVC Girişim Sermayesi Yatırım Ortaklığı A.Ş. Yönetim Kurulu Başkanı, Inveo Ventures Girişim Sermayesi Yatırım Ortaklığı A.Ş. Yönetim Kurulu Başkanı, Ichain Yatırım Holding A.Ş. Yönetim Kurulu Başkanı, Inveo Araç Kiralama Hizmetleri A.Ş. Yönetim Kurulu Başkanı, BV Teknoloji İş Geliştirme Danışmanlık ve Organizasyon Hizmetleri A.Ş. Tüzel Kişi Adına Yönetim Kurulu Üyesi |
| Bora Oruç | Yönetim Kurulu Üyesi - İcracı Olmayan | 07.12.2020 | Gri Portföy Yönetimi A.Ş. Yönetim Kurulu Başkan Vekili (*), Eliptik Yazılım ve Ticaret A.Ş. Bağımsız Yönetim Kurulu Üyesi (*) ve İş Yatırım Ortaklığı A.Ş. Bağımsız Yönetim Kurulu Üyesi (*) |
| Demet Özdemir | Yönetim Kurulu Üyesi - İcracı Olmayan | 19.03.2021 | Osmanlı Yatırım Menkul Değerler A.Ş. Yönetim Kurulu Üyesi (*), Sun Tekstil A.Ş. Yönetim Kurulu Üyesi (*), İngiliz Türk Ticaret Odası Yönetim Kurulu Üyesi (*), Gelecek Varlık Yönetimi A.Ş. Bağımsız Yönetim Kurulu Üyesi (*), Çelebi Hava Servisi A.Ş. Bağımsız Yönetim Kurulu Üyesi (*) ve Akenerji Elektrik Üretim A.Ş. Bağımsız Yönetim Kurulu Üyesi (*) |
| Ülkü Feyyaz Taktak | Yönetim Kurulu Üyesi - Bağımsız | 24.04.2018 | Gedik Yatırım Menkul Değerler A.Ş. Bağımsız Yönetim Kurulu Üyesi, MESS Eğitim Vakfı Yönetim Kurulu Üyesi (*), Marbaş Menkul Değerler A.Ş. Yönetim Kurulu Üyesi |
| Rüya Eser | Yönetim Kurulu Üyesi - Bağımsız | 25.03.2022 | Gedik Yatırım Menkul Değerler A.Ş. Bağımsız Yönetim Kurulu Üyesi, MSGSU yarı zamanlı öğretim görevlisi (*), Kartonsan Karton Sanayi ve Ticaret A.Ş. Bağımsız Yönetim Kurulu Üyesi(*) |

(*) Grup dışı şirketlerde alınan görevler.

Yönetim Kurulu Üyeleri, Komiteleri ve Yönetim Kurulu'nun Değerlendirmesi

Şirket Yönetim Kurulu üyeleri, 25 Mart 2022 tarihinde düzenlenen Olağan Genel Kurul'da bir yıl süre ile ve her halükarda yerlerine halefleri seçilinceye kadar görev yapmak üzere seçilmişlerdir. Yönetim Kurulu 2022 yılı içerisinde 42 defa toplanmış ve söz konusu toplantılarda toplam 61 karar alınmıştır. Üyeler toplantılara büyük ölçüde katılım sağlamıştır.

Şirket Yönetim Kurulu tarafından belirlenen hedeflere uygun olarak yıllık bütçe oluşturulmakta ve faaliyet sonuçlarının, bütçe ile uyumluluğu izlenmektedir. 2022 Mart ayında düzenlenen 2021 yılı faaliyetlerine ilişkin Olağan Genel Kurul kararları Şirket tarafından uygulanmıştır.

Şirket Yönetim Kurulu; Şirket'in risk ve getiri dengesini en uygun seviyede tutarak ve uzun vadeli çıkarlarını gözeterek Şirket'i idare ve temsil etmektedir. Yönetim Kurulu; Şirket'in stratejik hedeflerini tanımlamakta, ihtiyaç duyulan insan ve finansal kaynaklarını belirlemekte yönetim kurulu ve yönetimin performansını denetlemektedir.

Şirket Esas Sözleşmesi'nde, Yönetim Kurulu üyelerinin Şirket'le işlem yapmamasına ve rekabet yasağını ihlal etmemesine ilişkin bir hüküm bulunmamasına birlikte, 25 Mart 2022 tarihinde gerçekleştirilen 2021 yılına ilişkin Olağan Genel Kurul'da Türk Ticaret Kanunu'nun 395 ve 396. maddeleri kapsamındaki işleri yapabilmelerine izin verilmesine karar verilmiştir.

Yönetim Kurulu'nun görev ve sorumluluklarını sağlıklı bir biçimde yerine getirmesini teminen; Denetim Komitesi, Riskin Erken Saptanması Komitesi ve Kurumsal Yönetim Komitesi oluşturulur. Komitelerin görev alanları, çalışma esasları ve hangi üyelerden oluşacağı yönetim kurulu tarafından belirlenir ve KAP'ta açıklanır.

| Yönetim Kurulu Komitelerinin Adları | İcrada Görevli Olmayan Yöneticilerin Oranı | Komitede Bağımsız Üyelerin Oranı | Komitenin Gerçekleştiği Fiziki Toplantı Sayısı | Komitenin Faaliyetleri Hakkında Yönetim Kuruluna Sunduğu Rapor Sayısı |
|-------------------------------------|--|----------------------------------|--|---|
| Denetim Komitesi | %100 | %100 | 7 | 8 |
| Kurumsal Yönetim Komitesi | %67 | %67 | 5 | 6 |
| Riskin Erken Saptanması Komitesi | %100 | %100 | 7 | 7 |

Yönetim Kurulu Üyeleri, Komiteleri ve Yönetim Kurulu'nun Değerlendirmesi

Denetim Komitesi

Holdiing'in muhasebe ve raporlama sisteminin ilgili kanun ve düzenlemeler çerçevesinde işleyişinden, finansal bilgilerin denetimi ile kamuya açıklanmasından, bağımsız denetim ve iç kontrol sisteminin işleyişinin ve etkinliğinin gözetimini sağlamaktan sorumludur. Komite üçer aylık dönemler itibarıyla yılda en az dört kez toplanmakta ve toplantıları tutanak ile kayda geçirilmektedir. Denetimden Sorumlu Komite dönemi içinde, bağımsız denetim kuruluşunu seçmiş, sermaye artırımı fon kullanım raporunu hazırlamış, bağımsız denetim sürecini takip etmiş, muhasebe ve iç kontrol sistemi ile bağımsız denetimin işleyişini ve etkinliğini gözetmiştir. Ayrıca kamuya açıklanan yıllık ve ara dönem finansal tablolarının muhasebe ilkelerine, gerçeğe uygunluğuna ve doğruluğuna ilişkin değerlendirmelerini yapmış ve Yönetim Kurulu ile paylaşmıştır. 2022 yılı için düzenlenen 8 adet rapor mevcuttur.

Denetimden Sorumlu Komite Üyeleri

Ülkü Feyyaz Taktak (Başkan)

Rüya Eser (Üye)

Kurumsal Yönetim Komitesi

Kurumsal Yönetim Komitesi, Şirket'te Kurumsal Yönetim İlkelerinin uygulanıp uygulanmadığını, uygulanmıyor ise gerekçesini ve bu prensiplere tam olarak uymama dolayısıyla meydana gelen çıkar çatışmalarını tespit etmekte ve Yönetim Kurulu'na kurumsal yönetim uygulamalarını iyileştirici tavsiyelerde bulunarak Yatırımcı İlişkileri Bölümü'nün çalışmalarını gözetmektedir.

Komite yılda en az iki kez toplanmakta ve toplantıları tutanak ile kayda geçirilmektedir. Kurumsal Yönetim Komitesi, dönem içerisinde, SPK mevzuatı düzenlemeleri ile Görev ve Çalışma Esasları çerçevesinde Kurumsal Yönetim Uyum Raporu'nun hazırlanması, Yatırımcı İlişkileri Bölümü'nün faaliyetlerinin gözetiminin yanı sıra, Aday Gösterme Komitesi fonksiyonu ve Ücret Komitesi fonksiyonu çerçevesinde çalışmalarını sürdürmüştür. 2022 yılı için düzenlenen 6 adet rapor mevcuttur.

Kurumsal Yönetim Komitesi Üyeleri

Ülkü Feyyaz Taktak (Başkan)

Rüya Eser (Üye)

Deniz Özer (Üye)

Riskin Erken Saptanması Komitesi

Holdiing'in sürdürülebilirliğini ve stratejik hedeflerine ulaşmasını engelleyebilecek kurumsal risklerin takibini yapmaktadır. Stratejik, operasyonel, finansal, mevzuat ve uyum, itibar, suistimal ve her türlü iç ve dış riskin tanımlanması, sınıflanması, meydana gelme olasılıklarının ve muhtemel etkilerinin hesaplanması, bu risklerin Inveo'nun kurumsal risk alma profiline uygun olarak yönetilmesi, raporlanması, tespit edilen risklerle ilgili gerekli önlemlerin uygulanması, karar mekanizmalarında dikkate alınması ve bu doğrultuda etkin iç kontrol sistemlerinin oluşturulması ve entegrasyonu konularında Yönetim Kurulu'na tavsiye ve önerilerde bulunmaktadır.

Komite ikişer aylık dönemler itibarıyla yılda en az altı kez toplanmakta ve toplantıları tutanak ile kayda geçirilmektedir. Riskin Erken Saptanması Komitesi, dönem içerisinde, SPK mevzuatı düzenlemeleri ile Görev ve Çalışma Esasları çerçevesinde çalışmalarını sürdürmüştür. 2022 yılı için düzenlenen 7 adet rapor mevcuttur.

Riskin Erken Saptanması Komitesi Üyeleri

Rüya Eser, Başkan

Ülkü Feyyaz Taktak, Üye

Yönetim Kurulu Üyeleri ve Üst Düzey Yöneticilere Sağlanan Mali Haklar

| | 01.01.2022-31.12.2022 | 01.01.2021-31.12.2021 |
|--|-----------------------|-----------------------|
| Üst Düzey Yöneticilere Sağlanan Mali Haklar | | |
| | 3.808.518 | 4.379.601 |
| | 3.808.518 | 4.379.601 |

25 Mart 2022 tarihinde düzenlenen Olağan Genel Kurul'da, Genel Kurul tarihini takip eden aybaşından itibaren geçerli olmak üzere, Bağımsız Yönetim Kurulu Üyelerinin her birine ayda net 5.500 TL ödenmesine ve diğer Yönetim Kurulu Üyeleri'ne ise ücret ödenmemesine karar verilmiştir.

Bağımsızlık Beyanları

- Inveo Yatırım Holding A.Ş. (Şirket), Şirketin yönetim kontrolü ya da önemli derecede etki sahibi olduğu ortaklıklar ile Şirketin yönetim kontrolünü elinde bulunduran veya Şirkette önemli derecede etki sahibi olan ortaklar ve bu ortakların yönetim kontrolüne sahip olduğu tüzel kişiler ile kendim, eşim ve ikinci dereceye kadar kan ve sıhri hısımlarım arasında; son beş yıl içinde önemli görev ve sorumluluklar üstlenecek yönetici pozisyonunda istihdam ilişkisinin bulunmadığını, sermaye veya oy haklarının veya imtiyazlı payların %5 inden fazlasına birlikte veya tek başına sahip olunmadığını ya da önemli nitelikte ticari ilişkinin kurulmamış olduğunu,
- Son beş yıl içerisinde, başta Şirketin denetimini (vergi denetimi, kanuni denetim, iç denetim de dahil), derecelendirilmesini ve danışmanlığını yapan şirketler olmak üzere, yapılan anlaşmalar çerçevesinde Şirketin önemli ölçüde hizmet veya ürün satın aldığı veya sattığı şirketlerde, hizmet veya ürün satın alındığı veya satıldığı dönemlerde, ortak (%5 ve üzeri), önemli görev ve sorumluluklar üstlenecek yönetici pozisyonunda çalışmamış veya yönetim kurulu üyesi olarak görev almamış olduğumu,
- Bağımsız yönetim kurulu üyesi olmam sebebiyle üstleneceğim görevleri gereği gibi yerine getirecek mesleki eğitim, bilgi ve tecrübeye sahip olduğumu,
- Aday gösterilme tarihim itibarıyla ve seçilmem durumunda görevim süresince kamu kurum ve kuruluşlarında (bağlı olunan mevzuata uygun olarak üniversite öğretim üyeliği hariç) tam zamanlı çalışmadığımı,
- 31/12/1960 tarihli ve 193 sayılı Gelir Vergisi Kanununa (G.V.K.)'na göre Türkiye'de yerleşmiş sayıldığımı,
- Şirketin faaliyetlerine olumlu katkılarda bulunabileceğimi, Şirket ile pay sahipleri arasındaki çıkar çatışmalarında tarafsızlığımı koruyabileceğimi, menfaat sahiplerinin haklarını dikkate alarak özgürce karar verebileceğimi güçlü etik standartlara, mesleki itibara ve tecrübeye sahip olduğumu,
- Şirket faaliyetlerinin işleyişini takip edebilecek ve üstlendiğim görevlerin gereklerini tam olarak yerine getirebilecek ölçüde Şirket işlerine zaman ayıracağımı,
- Şirket Yönetim Kurulu'nda son on yıl içerisinde altı yıldan fazla bir süredir Yönetim Kurulu üyeliği yapmamış olduğumu,
- Şirketin veya Şirketin yönetim kontrolünü elinde bulunduran ortakların yönetim kontrolüne sahip olduğu şirketlerin üçten fazlasında ve toplamda borsada işlem gören şirketlerin beşten fazlasında bağımsız yönetim kurulu üyesi olarak görev almamış olduğumu,
- Yönetim kurulu üyesi olarak seçilen tüzel kişi adına tescil ve ilan edilmemiş olduğumu,
- Bağımsızlığımı ortadan kaldıran bir durum ortaya çıktığı takdirde derhal Şirket Yönetim Kurulu'na bilgi vereceğimi ve görevimden istifa edeceğimi kabul ve beyan ederim.

Rüya ESER
01.03.2022

Bağımsızlık Beyanları

- Inveo Yatırım Holding A.Ş. (Şirket), Şirketin yönetim kontrolü ya da önemli derecede etki sahibi olduğu ortaklıklar ile Şirketin yönetim kontrolünü elinde bulunduran veya Şirkette önemli derecede etki sahibi olan ortaklar ve bu ortakların yönetim kontrolüne sahip olduğu tüzel kişiler ile kendim, eşim ve ikinci dereceye kadar kan ve sıhri hısımlarım arasında; son beş yıl içinde önemli görev ve sorumluluklar üstlenecek yönetici pozisyonunda istihdam ilişkisinin bulunmadığını, sermaye veya oy haklarının veya imtiyazlı payların %5 inden fazlasına birlikte veya tek başına sahip olunmadığını ya da önemli nitelikte ticari ilişkinin kurulmamış olduğunu,
- Son beş yıl içerisinde, başta Şirketin denetimini (vergi denetimi, kanuni denetim, iç denetim de dahil), derecelendirilmesini ve danışmanlığını yapan şirketler olmak üzere, yapılan anlaşmalar çerçevesinde Şirketin önemli ölçüde hizmet veya ürün satın aldığı veya sattığı şirketlerde, hizmet veya ürün satın alındığı veya satıldığı dönemlerde, ortak (%5 ve üzeri), önemli görev ve sorumluluklar üstlenecek yönetici pozisyonunda çalışmamış veya yönetim kurulu üyesi olarak görev almamış olduğumu,
- Bağımsız yönetim kurulu üyesi olmam sebebiyle üstleneceğim görevleri gereği gibi yerine getirecek mesleki eğitim, bilgi ve tecrübeye sahip olduğumu,
- Aday gösterilme tarihim itibarıyla ve seçilmem durumunda görevim süresince kamu kurum ve kuruluşlarında (bağlı olunan mevzuata uygun olarak üniversite öğretim üyeliği hariç) tam zamanlı çalışmadığımı,
- 31/12/1960 tarihli ve 193 sayılı Gelir Vergisi Kanununa (G.V.K.)'na göre Türkiye'de yerleşmiş sayıldığımı,
- Şirketin faaliyetlerine olumlu katkılarda bulunabileceğimi, Şirket ile pay sahipleri arasındaki çıkar çatışmalarında tarafsızlığımı koruyabileceğimi, menfaat sahiplerinin haklarını dikkate alarak özgürce karar verebileceğimi güçlü etik standartlara, mesleki itibara ve tecrübeye sahip olduğumu,
- Şirket faaliyetlerinin işleyişini takip edebilecek ve üstlendiğim görevlerin gereklerini tam olarak yerine getirebilecek ölçüde Şirket işlerine zaman ayıracağımı,
- Şirket Yönetim Kurulu'nda son on yıl içerisinde altı yıldan fazla bir süredir Yönetim Kurulu üyeliği yapmamış olduğumu,
- Şirketin veya Şirketin yönetim kontrolünü elinde bulunduran ortakların yönetim kontrolüne sahip olduğu şirketlerin üçten fazlasında ve toplamda borsada işlem gören şirketlerin beşten fazlasında bağımsız yönetim kurulu üyesi olarak görev almamış olduğumu,
- Yönetim kurulu üyesi olarak seçilen tüzel kişi adına tescil ve ilan edilmemiş olduğumu,
- Bağımsızlığımı ortadan kaldıran bir durum ortaya çıktığı takdirde derhal Şirket Yönetim Kurulu'na bilgi vereceğimi ve görevimden istifa edeceğimi kabul ve beyan ederim.

Ülkü Feyyaz TAKTAK
01.03.2022

Kurumsal Yönetim İlkelerine Uyum Beyanı

Sermaye Piyasası Kurulu'nun (SPK) 10.01.2019 tarih ve 2/49 sayılı kararı ile SPK II-171. sayılı Kurumsal Yönetim Tebliği kapsamında, Kurumsal Yönetim Uyum Raporu hazırlamakla yükümlü şirketlerin esas alacakları format yeniden belirlenmiş olup, Şirketimizin 01.01.2022 – 31.12.2022 dönemine ilişkin Kurumsal Yönetim Uyum Raporlaması söz konusu formata göre "Kurumsal Yönetim Uyum Raporu (URF)" ve "Kurumsal Yönetim Bilgi Formu (KYBF)" olarak hazırlanmış ve Kamuyu Aydınlatma Platformu'nda yayımlanmıştır.

Söz konusu bildirimlere aşağıdaki linklerden ulaşılabilir:

Kurumsal Yönetim Uyum Raporu (URF) : <https://www.kap.org.tr/tr/Bildirim/1118510>
Kurumsal Yönetim Bilgi Formu (KYBF) : <https://www.kap.org.tr/tr/Bildirim/1118514>

Şirketimiz tarafından SPK Kurumsal Yönetim İlkelerinin uygulanması zorunlu olan ilkelere uyulmuş, uygulaması zorunlu olmayan ilkelerine uyum konusunda azami özen gösterilmiş olup, uyum için çalışmalar devam edilmektedir. Düzenleme uyarınca uygulaması zorunlu olmayan Kurumsal Yönetim İlkeleri'nden, henüz tam uyum sağlanamayan başlıca ilkeler aşağıda belirtilmektedir. Henüz uygulanmayan ilkeler menfaat sahipleri arasında herhangi bir çıkar çatışmasına yol açmamıştır.

- 1.3.10. numaralı ilkeye ilişkin olarak; bağış ve yardım politikası 22.02.2023 tarihi itibarıyla Yönetim Kurulu kararına bağlanmış olup, yapılacak ilk Genel Kurul'un onayına sunulacaktır.
- 1.5.2. numaralı ilkeye ilişkin olarak; azlık hakları esas sözleşme ile sermayenin yirmide birinden daha düşük bir orana sahip olanlara tanınmamış olup, Türk Ticaret Kanunu'ndaki hükümler esastır.

- 4.2.8. numaralı ilkeye ilişkin olarak; 2022 yıl sonu itibarıyla Yönetim Kurulu üyelerinin görevleri esnasındaki kusurları ile şirkette sebep olacakları zarara ilişkin yönetici sorumluluk sigortası bulunmamaktadır.
- 4.3.9. numaralı ilkeye ilişkin olarak; Yönetim Kurulu'nda yer alacak kadın üye oranı için %25'ten az olmamak kaydıyla bir hedef oran ve zaman ile bu hedeflere ulaşmak amacıyla henüz bir politika belirlenmemiştir. Bununla birlikte, yönetim kurulunun yapısı yıllık olarak gözden geçirilmekte, aday belirleme sürecinde bu husus göz önünde bulundurulmaktadır. Mevcut durumda ise Şirket yönetim kurulunda iki kadın üye bulunmakta olup, kadın üye oranı yaklaşık %33'tür.
- 4.4.5. numaralı ilkeye ilişkin olarak; Yönetim Kurulu toplantılarının ne şekilde yapılacağı Şirket esas sözleşmesinde belirlenmiş olup, ayrıca Şirket içi düzenlemeyle yazılı hale getirilmemiştir.
- 4.4.7 numaralı ilkeye ilişkin olarak; yönetim kurulu üyelerinin sektörel tecrübelerinin Şirketimize önemli katkısı dolayısıyla şirket dışında başka görevler alması sınırlandırılmamıştır.
- 4.5.5 numaralı ilkeye ilişkin olarak; komite başkanlarının bağımsız üyelere oluşması gerekliliği, denetimden sorumlu komitenin tüm üyelerinin bağımsız üye olması zorunluluğu, icra başkanı/genel müdürün komitelerde görev alamaması ve yönetim kurulu üyelerimizin bilgi birikimi ve tecrübelerinin de dikkate alınması sonucunda bazı yönetim kurulu üyelerimiz birden çok komitede görevlendirilmektedir.
- 4.6.5. numaralı ilkeye ilişkin olarak; Yönetim Kurulu üyelerine ve idari sorumluluğu bulunan yöneticilere verilen ücretler ile sağlanan diğer tüm menfaatler, yıllık faaliyet raporu vasıtasıyla kamuya açıklanmaktadır. Yapılan ödemeler genel uygulamaya paralel şekilde toplu olarak kamuya açıklanmaktadır.

Sürdürülebilirlik İlkeleri Uyum Beyanı

Şirket, Sermaye Piyasası Kurulu (SPK) Sürdürülebilirlik Uyum Çerçevesi'nde belirtilenler de dahil sürdürülebilirlik alanındaki iyi uygulamaları takip etmektedir. Bu kapsamda, önümüzdeki dönemlerde, Şirket, faaliyetlerinin sosyal, ekonomik ve çevresel etkilerini değerlendirmek ve Şirketin Birleşmiş Milletler Sürdürülebilir Kalkınma Amaçları doğrultusunda gerçekleştirdiği faaliyetlerini bütüncül olarak sunmak amacıyla Sürdürülebilirlik Projesi başlatılmıştır.

02.10.2020 tarihinde SPK'nın "Kurumsal Yönetim Tebliği (II-171)'nde Değişiklik Yapılmasına Dair Tebliğ (II-171.a)" ile 23.06.2022 tarih ve 34/977 sayılı Kurul Kararı uyarınca hazırlanan Şirketimizin 01.01.2022 – 31.12.2022 dönemine ilişkin Sürdürülebilirlik İlkeleri Uyum Çerçevesi Kamuyu Aydınlatma Platformu'nda yayımlanmış olup, aşağıdaki linkten ulaşılabilir.

Sürdürülebilirlik İlkeleri Uyum Çerçevesi: <https://www.kap.org.tr/tr/Bildirim/1118516>

Kurumsal Yönetim ile İlgili Açıklamalar

Pay Sahipleri ile İlişkiler - Yatırımcı İlişkileri Bölümü Faaliyetleri

Şirketimiz Yatırımcı İlişkileri Bölümü; yürüttüğü faaliyetlere ilişkin olarak 2022 yılının ilk 6 aylık dönemine ilişkin hazırladığı raporu 25.07.2022 tarihinde, 2022 yıl sonuna ilişkin raporunu ise 31.01.2023 tarihinde Yönetim Kuruluna sunmuştur.

| Yatırımcı İlişkileri Bölümü | Unvan | Lisans Türü |
|-----------------------------|---------------------------------------|---|
| Deniz Özer | Yatırımcı İlişkileri Müdürü | Sermaye Piyasası Faaliyetleri Düzey 3 Lisansı - Kurumsal Yönetim Derecelendirme Lisansı - Türev Araçlar Lisansı |
| Melek Melis Taşkanal | Yatırımcı İlişkileri Yöneticisi | Sermaye Piyasası Faaliyetleri Düzey 3 Lisansı - Kurumsal Yönetim Derecelendirme Lisansı |
| Beyzanur Gök | Yatırımcı İlişkileri Uzman Yardımcısı | - |
| Özlem Göç | Yatırımcı İlişkileri Bölümü Görevlisi | Sermaye Piyasası Faaliyetleri Düzey 2 Lisansı |

Yatırımcı İlişkileri Bölümü, mevcut ve potansiyel yatırımcılara Şirket hakkında doğru, zamanında ve tutarlı bilgi sunmak; Şirket'in bilinirliğini ve kredibilitasını artırmak, Kurumsal Yönetim İlkeleri'ne uyum ile Şirket'in sermaye piyasası katılımcıları arasında çift yönlü iletişimi sağlamak amacıyla faaliyet göstermektedir. Bölüm, pay sahiplerinin soru ve bilgi taleplerini gizli ve ticari sır niteliğindeki bilgiler hariç olmak üzere ve şirket içi ilgili birimlerle koordineli çalışmak suretiyle ivedi olarak yanıtlamaktadır. Bu kapsamda, 2022 yılında bireysel yatırımcılardan e-posta ile 114, telefon ile 130 soru gelmiş, bu sorular "bilgide eşitlik ilkesi" dikkate alınarak yazılı ve sözlü olarak cevaplandırılmıştır.

Şirket, tüm sermaye piyasası katılımcılarına bilgi alma ve inceleme hakkının kullanımı hususunda eşit davranılması ve açıklamaların eş zamanlı ve aynı içerikle yapılması esaslarını gözetmiştir. Şirket, pay sahiplerinin haklarının kullanımını etkileyecek nitelikteki gelişmelerde ivedi olarak Kamuyu Aydınlatma Platformu üzerinden kamuya açıklama yapmak ve bilgi paylaşımlarını kamuya açıklanmış olan içe-

rik kapsamında gerçekleştirmektedir. Bilgi ve açıklamalar, güncel olarak Şirket web sitesinde yatırımcıların bilgilerine sunulmaktadır.

Yatırımcı İlişkileri Bölümü İletişim Bilgileri

Telefon : +90 216 453 00 33
E-posta : ir@inveo.com.tr

Dönem İçinde Gerçekleştirilen Genel Kurul Toplantıları

Dönem içinde, 2021 yılı Olağan Genel Kurul Toplantısına ilişkin çağrı; Türkiye Ticaret Sicili Gazetesi'nin 03.03.2022 tarih ve 10529 sayılı nüshasında ilan edilmek suretiyle, ayrıca, 02.03.2022 tarihinde MKK'nın Elektronik Genel Kurul Sisteminde (EGKS), KAP'ta ve Şirket'in www.inveo.com.tr internet adresinde toplantı tarihi, yeri ve gündeminin bildirilmesi suretiyle yasal süresi içinde yapılmıştır. Olağan Genel Kurul yürürlükteki mevzuata, esas sözleşmeye ve diğer şirket içi düzenlemelere uygun olarak 25.03.2022 tarihinde Altayçeşme Mahallesi Çamlı Sokak Ofis Park Maltepe No:21 Kat:11 Maltepe/İstanbul adresinde yapılmış; Genel Kurul'a sadece fiziki katılım sağlanmış, EGKS üzerinden katılım sağlanmamıştır. Genel Kurul %81,53 toplantı nisabı ile gerçekleştirilmiştir.

Hukuki Açıklamalar

Diğer Açıklamalar

- Çevresel, sosyal ve kurumsal yönetim konularındaki dâhil olmak üzere, Şirketimizin mali durumunu ve faaliyetlerini etkileyebilecek büyüklükte Şirketimiz aleyhine açılmış bir dava bulunmamaktadır.
- Şirket'in yatırım danışmanlığı ve derecelendirme gibi konularda hizmet aldığı kurumlarla arasında çıkar çatışmasına yol açabilecek herhangi bir konu söz konusu olmamıştır.
- 2022 yılı hesap dönemine ilişkin olarak iç denetim, bağımsız denetim ve Grup fonksiyonları dışında özel denetçi tayini talebi ya da özel bir kamu denetimi gerçekleştirilmemiştir.
- Mevzuat hükümlerine aykırı uygulamalar nedeniyle Şirket ve yönetim organı üyeleri hakkında uygulanan adli yaptırım veya önemli büyüklükte idari yaptırım bulunmamaktadır.
- 2022 yılında Şirketimiz tarafından 500 TL bağış ve yardımda bulunulmuştur.
- Şirket ilişkili taraflarla yapmış olduğu işlemler hakkında gerekli açıklamalar 20 no'lu finansal rapor dipnotunda yer almaktadır.

Çıkarılmış Bulunan Sermaye Piyasası Araçları

Şirketimizin 27.04.2022 tarihli Yönetim Kurulu kararı ile 500.000.000 TL kayıtlı sermaye tavanı içerisinde 96.000.000 TL olan çıkarılmış sermayesinin, 122.755.970,04 TL'si iştirak hissesi satış kazançlarından, 21.244.029,96 TL'si ise emisyon primlerinden karşılanmak üzere 144.000.000 TL artırılarak 240.000.000 TL'ye çıkarılmasına karar verilmiştir. Söz konusu karar doğrultusunda Sermaye Piyasası Kurulu (SPK)'na yapılan başvuru SPK tarafından uygun görülerek 21.06.2022 tarihinde onaylanmış ve bedelsiz pay alma hakkı kullanım başlangıç tarihi 27.06.2022 olarak belirlenmiştir. Şirketimiz çıkarılmış sermayesinin 96.000.000 TL'den 240.000.000,00 TL'ye artırılması kapsamında tadil edilen Şirket Esas Sözleşmesinin sermayeye ilişkin 7. maddesinin yeni şekli İstanbul Ticaret Sicil Müdürlüğü tarafından 28.06.2022 tarihinde tescil edilmiştir.

Şirketimiz tarafından, Sermaye Piyasası Kurulu'nun 28.01.2021 tarih ve 5/128 sayılı kararıyla onaylanan 300 milyon TL ihraç tavanı kapsamında, 10.01.2022 ve 26.01.2022 tarihlerinde toplam 178.500.000 TL borçlanma aracı ihracı gerçekleştirilmiştir. Sermaye Piyasası Kurulu'nun 03.02.2022 ve 6/140 sayılı kararıyla onaylanan 500 milyon TL ihraç tavanı kapsamında, 20.07.2022, 14.09.2022, 30.09.2022 ve 16.11.2022 tarihlerinde toplam 470 milyon TL borçlanma aracı ihracı gerçekleştirilmiştir.

Hukuki Açıklamalar

2022 Yılında Gerçekleşen Mevzuat Değişiklikleri

- 5801 sayılı ve 21 Temmuz 2022 tarihli Cumhurbaşkanlığı Kararı yayımlanmıştır.
- 7417 sayılı Devlet Memurları Kanunu ile Bazı Kanunlarda ve 375 sayılı Kanun Hükmünde Kararnamede Değişiklik Yapılmasına Dair Kanun 5 Temmuz 2022 tarihinde yayımlanmıştır.
- Kişisel Verileri Koruma Kurumu, 20 Haziran 2022 tarihinde, Çerez Uygulamaları Hakkında Rehber'i yayımladı. Rehber, çerez teknolojilerini kullanan veri sorumlularının ilgili uygulamalarının Kişisel Verilerin Korunması Kanunu'na uyumuna yönelik öneriler getirmektedir.
- 7394 sayılı "Hazineye Ait Taşınmaz Malların Değerlendirilmesi ve Katma Değer Vergisi Kanununda Değişiklik Yapılması Hakkında Kanun ile Bazı Kanunlarda ve Kanun Hükmünde Kararnamelerde Değişiklik Yapılmasına Dair Kanun" 15.04.2022 tarihli ve 31810 sayılı Resmî Gazete'de yayımlanmıştır.
- Türk Parası Kıymetini Koruma Hakkında 32 Sayılı Karara İlişkin 2008-32/34 No'lu Tebliğ'de Değişiklik Yapılmasına Dair Tebliğ 19.04.2022 tarih ve 31814 sayılı Resmî Gazete'de yayımlanmıştır.
- 16 Haziran 2022 tarihli ve 31868 sayılı Resmî Gazete'de yayımlanan "Suç Gelirlerinin Aklanmasının ve Terörizmin Finansmanının Önlenmesine Dair Tedbirler Hakkında Değişiklik Yapılmasına Dair Yönetmelik yürürlüğe girmiştir.
- Mali Suçları Araştırma Kurulu Genel Tebliği (Sıra No:19)'nde Değişiklik Yapılmasına İlişkin Tebliği (Sıra No:20) 18 Mayıs 2022 tarih ve 31839 sayılı Resmî Gazete'de yayımlanmıştır. 19 Sıra No'lu Tebliğ'in 5.maddesine ekleme yapılmıştır.
- 26 Ocak 2022 tarihli ve 31731 sayılı Resmî Gazete'de Sermaye Piyasası Araçlarının Teminatlı İhracına İlişkin Usul ve Esaslar Hakkında Tebliğ (II-31/B.1) yayımlanmıştır. Tebliğ'in amacı, sermaye piyasası araçlarının bu Tebliğ kapsamında teminatlı ihracında verilecek teminatlara, teminat yönetim sözleşmelerine ve teminat yöneticisine ilişkin uygulanacak usul ve esasları düzenlemektir.
- 8 Şubat 2022 tarihli ve 31744 sayılı Resmî Gazete'de Yatırım Hizmet ve Faaliyetleri ile Yan Hizmetlere İlişkin Belge ve Kayıt Düzeni Hakkında Tebliğ'de Değişiklik Yapılmasına Dair Tebliğ (III-45.1.b) ve Aracı Kurumlar ve Portföy Yönetim Şirketleri Tarafından Kullanılacak Uzaktan Kimlik Tespiti Yöntemlerine ve Elektronik Ortamda Sözleşme İlişkisinin Kurulmasına İlişkin Tebliğ (III-42.1) yayımlanmıştır.
- 20 Eylül 2022 tarihinde Sermaye Piyasası Kurulu tarafından 6362 sayılı Sermaye Piyasası Kanunu'nda yer alan düzenlemeler kapsamında halka açık olmayan ortaklıkların Borsa İstanbul A.Ş. Pay Piyasası altında oluşturulacak yeni pazarda işlem görmek üzere paylarının halka arz edilmeksizin ihracına ve söz konusu ortaklıkların yükümlülükleri ile muafiyetlerine ilişkin usul ve esasları düzenlemek üzere Kurul nezdinde yürütülen ikincil düzenleme çalışmaları çerçevesinde "Payları Girişim Sermayesi Pazarında İşlem Görecek Ortaklıklara İlişkin Esaslar Tebliği Taslağı" hazırlanmıştır.
- 7 Nisan 2022 tarihli ve 31802 sayılı Resmî Gazete'de Yatırım Hizmetleri ve Faaliyetleri ile Yan Hizmetlere İlişkin Esaslar Hakkında Tebliğ'de Değişiklik Yapılmasına Dair Tebliğ (III-37.1.c) yayımlanmıştır.
- 15 Aralık tarihli Resmi Gazete'de yayımlanan Bankacılık Düzenleme ve Denetleme Kurumu kararı gereğince 5411 sayılı Bankacılık Kanununun 10'uncu maddesi ile Bankaların İzne Tabi İşlemleri İle Dolaylı Pay Sahipliğine İlişkin Yönetmeliğin 7'nci maddesi kapsamında yapılan değerlendirme neticesinde, Kurulun 23.09.2021 tarih ve 9814 sayılı Kararı ile kuruluş izni verilen Inveo Yatırım Bankası A.Ş.'ye faaliyet izni verilmesine karar verilmiştir.

İç Kontrol ve Risk Yönetimi Faaliyetleri

Inveo İç Kontrol Birimi, Holding'in karşılaşacağı risklerin izlenmesini ve kontrolünü sağlamak üzere kurulan İç Denetim Sistemi'nin bileşeni olarak faaliyetlerini sürdürmektedir.

Birim, Holding bünyesinde gerçekleştirilen faaliyetlerin kapsam ve yapısıyla uyumlu, değişen koşullara cevap verebilecek nitelik, yeterlilik ve etkinlikte kurulmuştur. Bu kapsamdaki faaliyetler Yönetim Kurulu, kurumun her seviyedeki personeli ve iç kontrolden sorumlu çalışanları tarafından yürütülmektedir. İç Kontrol Birimi'nin faaliyetleri, tespit edilen risklerin izlenmesine olanak verecek şekilde, günlük faaliyetlerin bir parçası olarak sürdürülmektedir.

İç Kontrol Birimi; Holding bünyesinde yer alan diğer şirketler de dahil tüm iş ve işlemlerinin yönetim stratejisi ve politikalarına uygun olarak düzenli, verimli ve etkin bir şekilde mevcut mevzuat ve kurallar çerçevesinde yürütülmesi, hesap ve kayıt düzeninin bütünlüğünün ve güvenilirliğinin temini, veri sistemindeki bilgilerin zamanında ve doğru bir şekilde elde edilebilirliğinin sağlanması, hata, hile ve usulsüzlüklerin önlenmesi ve tespiti hedefleri ile faaliyetlerini sürdürmektedir.

Inveo İç kontrol Sistemi, organizasyonun hedef ve amaçlarının gerçekleştirilmesine yönelik çabaları desteklemek üzere birbirleri ile bütünleşmiş beş bileşenden oluşmaktadır. Bu bileşenler kontrol ortamı, risk değerlendirme, kontrol faaliyetleri, bilgi ve iletişim, izleme faaliyetleri şeklinde sınıflandırılmaktadır.

Risk Yönetimi Uygulamalarına İlişkin Bilgiler

Inveo ve Grup şirketlerinin risk yönetimi faaliyetleri Yönetim Kurulu'nun sorumluluğu ve gözetiminde gerçekleştirilmektedir. Yönetim Kurulu, Grubu faaliyet konuları kapsamında gerçekleştirdikleri ve gerçekleştirecekleri işlemlerde ortaya çıkabilecek risklerin tespiti ve ilgili risklere karşı önleyici tedbirlerin alınarak riskten kaçınılması, risklerin yeniden oluşmasını engelleyici çalışmaların yapılması ve tüm faaliyetlerin mevzuata ve iç düzenlemelere uygunluğunun sağlanması konularında nihai sorumludur.

Yönetim kurulu, Denetim Komitesi, Riskin Erken Saptanması Komitesi, Kurumsal Yönetim Komitesi gibi çeşitli komiteler ile gözetim sorumluluğunu yerine getirmektedir.

Derecelendirme Notları

JCR-Eurasia Rating, kredi derecelendirme notuna ilişkin gözden geçirme sürecinde, Inveo Yatırım Holding A.Ş.'ni, çok yüksek düzeyde yatırım yapılabilir kategori içerisinde değerlendirerek, Uzun Vadeli Ulusal Notunu AA-(Tr), Kısa Vadeli Ulusal Notu'nu ise J1+ (Tr) ve görünümünü ise 'Stabil' olarak korumuştur. Ayrıca, Uzun Vadeli Uluslararası Yabancı ve Yerel Para Notlarını ülke tavanı olan 'BB' olarak, görünümünü ise 'Stabil' olarak belirlemiştir.

| | | 2022 | | 2021 | |
|--------------|--------------|---------|---------|----------|-----------|
| | | Uzun | Kısa | Uzun | Kısa |
| Uluslararası | Yabancı Para | BB | J3 | BB+ | B |
| | Yerel Para | BB | J3 | BB+ | B |
| | Görünüm | Stabil | Stabil | Negatif | Negatif |
| Ulusal | Ulusal Not | AA-(tr) | J1+(tr) | AA-(Trk) | A-1+(Trk) |
| | Görünüm | Stabil | Stabil | Stabil | Stabil |
| | İhraç Notu | AA-(tr) | J1+(tr) | AA-(Trk) | A-1+(Trk) |

Finansal Tablolar Sorumluluk Beyanı

INVEO YATIRIM HOLDİNG A.Ş.
FİNANSAL TABLOLARIN RAPORLARININ KABULÜNE İLİŞKİN YÖNETİM KURULU'NUN KARAR TARİHİ : 14/02/2023
KARAR SAYISI : 661

SERMAYE PİYASASI KURULUNUN “SERMAYE PİYASASINDA FİNANSAL RAPORLAMAYA İLİŞKİN ESASLAR TEBLİĞİ”NİN 9. MADDESİ GEREĞİNCE SORUMLULUK BEYANI

Şirketimiz yönetimi tarafından hazırlanan ve RSM Turkey Arkan Ergin Uluslararası Bağımsız Denetim A.Ş. tarafından bağımsız denetime tabi tutulan 01.01.2022 - 31.12.2022 dönemine ait, Sermaye Piyasası Kurulu'nun (SPK) Sermaye Piyasasında Finansal Raporlamaya İlişkin Esaslar Tebliği (II-14.1) uyarınca, Türkiye Muhasebe Standartları / Türkiye Finansal Raporlama Standartları (TMS / TFRS) çerçevesinde ve SPK tarafından düzenlenen formatlarla uyumlu olarak hazırlanan finansal tabloların SPK düzenlemeleri doğrultusunda;

- Tarafımızca incelendiğini,
- Şirketimizdeki görev ve sorumluluk alanımızda sahip olduğumuz bilgiler çerçevesinde, finansal tabloların önemli konularda gerçeğe aykırı bir açıklama ya da açıklamanın yapıldığı tarih itibarıyla yanıltıcı olması sonucunu doğurabilecek herhangi bir eksiklik içermediğini,
- Şirketimizdeki görev ve sorumluluk alanımızda sahip olduğumuz bilgiler çerçevesinde, ilişkin olduğu dönem itibarıyla yürürlükteki finansal raporlama standartlarına göre hazırlanmış finansal tabloların işletmenin aktifleri, pasifleri, finansal durumu ve kar ve zararı ile ilgili gerçeği dürüst bir biçimde yansıttığını beyan ederiz.

Saygılarımızla,

Denetimden Sorumlu Komite Üyesi
Dr. Rüya ESER

Denetimden Sorumlu Komite Başkanı
Ülkü Feyyaz TAKTAK

Genel Müdür
Onur TOPAÇ

Faaliyet Raporu Sorumluluk Beyanı

INVEO YATIRIM HOLDİNG A.Ş.
FAALİYET RAPORUNUN KABULÜNE İLİŞKİN YÖNETİM KURULU'NUN KARAR TARİHİ : 01/03/2023
KARAR SAYISI : 664

SERMAYE PİYASASI KURULUNUN “SERMAYE PİYASASINDA FİNANSAL RAPORLAMAYA İLİŞKİN ESASLAR TEBLİĞİ”NİN 9. MADDESİ GEREĞİNCE SORUMLULUK BEYANI

Şirketimiz yönetimi tarafından hazırlanan ve RSM Turkey Arkan Ergin Uluslararası Bağımsız Denetim A.Ş. tarafından bağımsız denetime tabi tutulan 01.01.2022 - 31.12.2022 dönemine ait, Türk Ticaret Kanunu ve Sermaye Piyasası Kurulu'nun (SPK) Sermaye Piyasasında Finansal Raporlamaya İlişkin Esaslar Tebliği'ne (II-14.1), Kurumsal Yönetim Tebliği'ne (II-17.1) ve ilgili SPK ilke kararlarına uyumlu olarak hazırlanan Kurumsal Yönetim Uyum Raporu (URF), Kurumsal Yönetim Bilgi Formu (KYBF) ve Sürdürülebilirlik İlkeleri Uyum Çerçevesi'nin linklerini de içeren faaliyet raporumuzun SPK düzenlemeleri doğrultusunda;

- Tarafımızca incelendiğini,
- Şirketimizdeki görev ve sorumluluk alanımızda sahip olduğumuz bilgiler çerçevesinde, faaliyet raporu, URF, KYBF ve Sürdürülebilirlik İlkeleri Uyum Çerçevesi'nin önemli konularda gerçeğe aykırı bir açıklama ya da açıklamanın yapıldığı tarih itibarıyla yanıltıcı olması sonucunu doğurabilecek herhangi bir eksiklik içermediğini,
- Şirketimizdeki görev ve sorumluluk alanımızda sahip olduğumuz bilgiler çerçevesinde, faaliyet raporunun işin gelişimi ve performansını ve işletmenin finansal durumunu, karşı karşıya olduğu önemli riskler ve belirsizliklerle birlikte, dürüstçe yansıttığını, beyan ederiz.

Saygılarımızla,

Denetimden Sorumlu Komite Üyesi
Dr. Rüya ESER

Denetimden Sorumlu Komite Başkanı
Ülkü Feyyaz TAKTAK

Genel Müdür
Onur TOPAÇ

Bağımsız Denetim Şirketi Yıllık Faaliyet Raporu Uygunluk Görüşü



YÖNETİM KURULUNUN YILLIK FAALİYET RAPORUNA İLİŞKİN BAĞIMSIZ DENETÇİ RAPORU

Inveo Yatırım Holding Anonim Şirketi Genel Kurulu'na

1) Görüş

Inveo Yatırım Holding Anonim Şirketi'nin ("Şirket") 01.01.2022-31.12.2022 hesap dönemine ilişkin yıllık faaliyet raporunu denetlemiş bulunuyoruz.

Görüşümüze göre, yönetim kurulunun yıllık faaliyet raporu içinde yer alan finansal bilgiler ile Yönetim Kurulu'nun Şirket'in durumu hakkında yaptığı irdelemeler, tüm önemli yönleriyle, denetlenen tam set finansal tablolarla ve bağımsız denetim sırasında elde ettiğimiz bilgilerle tutarlıdır ve gerçeği yansıtmaktadır.

2) Görüşün Dayanağı

Yaptığımız bağımsız denetim, Kamu Gözetimi, Muhasebe ve Denetim Standartları Kurumu (KGK) tarafından yayımlanan Türkiye Denetim Standartlarının bir parçası olan Bağımsız Denetim Standartlarına (BDS'lere) uygun olarak yürütülmüştür. Bu Standartlar kapsamındaki sorumluluklarımız, raporumuzun Bağımsız Denetçinin Yıllık Faaliyet Raporunun Bağımsız Denetimine İlişkin Sorumlulukları bölümünde ayrıntılı bir şekilde açıklanmıştır. KGK tarafından yayımlanan Bağımsız Denetçiler için Etik Kurallar (Etik Kurallar) ve bağımsız denetimle ilgili mevzuatta yer alan etik hükümlere uygun olarak Şirketten bağımsız olduğumuzu beyan ederiz. Etik Kurallar ve mevzuat kapsamındaki etiğe ilişkin diğer sorumluluklar da tarafımızca yerine getirilmiştir. Bağımsız denetim sırasında elde ettiğimiz bağımsız denetim kanıtlarının, görüşümüzün oluşturulması için yeterli ve uygun bir dayanak oluşturduğuna inanıyoruz.

3) Tam Set Finansal Tablolara İlişkin Denetçi Görüşümüz

Şirket'in 01.01.2022-31.12.2022 hesap dönemine ilişkin tam set finansal tabloları hakkında 14.02.2023 tarihli denetçi raporumuzda olumlu görüş bildirmiş bulunuyoruz.

4) Yönetim Kurulunun Yıllık Faaliyet Raporuna İlişkin Sorumluluğu

Şirket yönetimi, 6102 sayılı Türk Ticaret Kanununun (TTK) 514 ve 516 ncı maddelerine ve Sermaye Piyasası Kurulu'nun ("SPK") II-14.1 No'lu "Sermaye Piyasasında Finansal Raporlamaya İlişkin Esaslar Tebliği"ne ("Tebliğ") göre yıllık faaliyet raporuyla ilgili olarak aşağıdakilerden sorumludur:

Bağımsız Denetim Şirketi Yıllık Faaliyet Raporu Uygunluk Görüşü

4) Yönetim Kurulunun Yıllık Faaliyet Raporuna İlişkin Sorumluluğu (Devamı)

a) Yıllık faaliyet raporunu bilanço gününü izleyen ilk üç ay içinde hazırlar ve genel kurula sunar.
b) Yıllık faaliyet raporunu; şirketin o yıla ait faaliyetlerinin akışı ile her yönüyle finansal durumunu doğru, eksiksiz, dolambaçsız, gerçeğe uygun ve dürüst bir şekilde yansıtmak şeklinde hazırlar. Bu raporda finansal durum, finansal tablolara göre değerlendirilir. Raporda ayrıca, şirketin gelişmesine ve karşılaşması muhtemel risklere de açıkça işaret olunur. Bu konulara ilişkin yönetim kurulunun değerlendirmesi de raporda yer alır.

c) Faaliyet raporu ayrıca aşağıdaki hususları da içerir:

- Faaliyet yılının sona ermesinden sonra şirkette meydana gelen ve özel önem taşıyan olaylar,
- Şirketin araştırma ve geliştirme çalışmaları,
- Yönetim kurulu üyeleri ile üst düzey yöneticilere ödenen ücret, prim, ikramiye gibi mali menfaatler, ödenekler, yolculuk, konaklama ve temsil giderleri, aynı ve nakdi imkânlar, sigortalar ve benzeri teminatlar.

Yönetim kurulu, faaliyet raporunu hazırlarken Gümrük ve Ticaret Bakanlığının ve ilgili kurumların yaptığı ikincil mevzuat düzenlemelerini de dikkate alır.

5) Bağımsız Denetçinin Yıllık Faaliyet Raporunun Bağımsız Denetimine İlişkin Sorumluluğu

Amacımız, TTK hükümleri çerçevesinde yıllık faaliyet raporu içinde yer alan finansal bilgiler ile Yönetim Kurulunun yaptığı irdelemelerin, Şirketin denetlenen finansal tablolarıyla ve bağımsız denetim sırasında elde ettiğimiz bilgilerle tutarlı olup olmadığı ve gerçeği yansıtmadığı hakkında görüş vermek ve bu görüşümüzü içeren bir rapor düzenlemektir.

Yaptığımız bağımsız denetim, BDS'lere uygun olarak yürütülmüştür. Bu standartlar, etik hükümlere uygunluk sağlanması ile bağımsız denetimin, faaliyet raporunda yer alan finansal bilgiler ve Yönetim Kurulunun yaptığı irdelemelerin finansal tablolarla ve denetim sırasında elde edilen bilgilerle tutarlı olup olmadığına ve gerçeği yansıtmadığına dair makul güvence elde etmek üzere planlanarak yürütülmesini gerektirir.

Bu bağımsız denetimi yürütüp sonuçlandıran sorumlu denetçi Nihat Yıldırım'dır.

RSM Turkey Arkan Ergin Uluslararası Bağımsız Denetim A.Ş.

Member of RSM International

Nihat Yıldırım, SMMM

Sorumlu Denetçi

İstanbul, 01.03.2023



Beş Yıllık Döneme Ait Özet Finansal Bilgiler

| | 31.12.2018 | 31.12.2019 | 31.12.2020 | 31.12.2021 | 31.12.2022 |
|---------------------------|-------------|-------------|-------------|---------------|---------------|
| Nakit ve Nakit Benzerleri | 7.247 | 30.125 | 23.675 | 22.294 | 1.096.928 |
| Finansal Yatırımlar | 118.559.029 | 202.948.915 | 768.553.427 | 1.189.565.987 | 3.964.648.227 |
| Toplam Varlıklar | 118.635.237 | 205.641.679 | 771.160.344 | 1.224.340.260 | 4.310.084.911 |
| Borçlanmalar | 25.413.531 | 20.195.002 | 32.002.979 | 17.551.741 | 660.925.057 |
| Özkaynaklar | 63.949.350 | 167.278.668 | 705.153.213 | 1.165.381.614 | 3.209.471.459 |
| Net Dönem Kârı | 25.235.230 | 83.763.532 | 537.876.334 | 327.130.472 | 1.971.460.542 |
| Toplam Kaynaklar | 118.635.237 | 205.641.679 | 771.160.344 | 1.224.340.260 | 4.310.084.911 |
| Vergi Öncesi Kâr/(Zarar) | 32.373.381 | 102.218.856 | 565.633.024 | 343.491.230 | 2.071.249.968 |
| Vergi (Gideri)/Geliri | -7.138.151 | -18.455.324 | -27.756.690 | -16.360.758 | -99.789.426 |
| Net Dönem Kârı/(Zararı) | 25.235.230 | 83.763.532 | 537.876.334 | 327.130.472 | 1.971.460.542 |

2021 Yılı Kârının Kullanımı

Şirketin 25 Mart 2022 tarihli Genel Kurul'unda, Şirketin 31 Aralık 2021 tarihinde sona eren hesap döneminde SPK'ya göre oluşan 327.130.472,00 TL net dönem kârından, VUK 325/A maddesi uyarınca 4.000.000,00 TL girişim sermayesi fonu ayrıldıktan sonra kalan 323.130.472,00 TL'nin; yasal kayıtlarda yer alan 296.689.735,37 TL net dönem kârından, VUK 325/A maddesi uyarınca 4.000.000,00 TL girişim sermayesi fonu ayrıldıktan sonra kalan 292.689.735,37 TL'nin olağanüstü yedek akçe olarak ayrılmasına ve kâr dağıtımını yapılmamasına oybirliği ile karar verilmiştir.

Dönem İçerisinde Esas Sözleşmede Yapılan Değişiklikler

Şirket kayıtlı sermaye tavanının 250.000.000 TL'den 500.000.000 TL'ye çıkarılması amacıyla, Şirket esas sözleşmesinin "Sermaye ve Paylar" başlıklı 7. maddesinin değiştirilmesine ilişkin olarak SPK ve T.C. Ticaret Bakanlığı'ndan gerekli izinler alındıktan sonra 25.03.2022 tarihinde düzenlenmiş olan 2021 yılına ilişkin Olağan Genel Kurul'unda onay alınmıştır. Söz konusu esas sözleşme değişikliği 01.04.2022 tarihinde tescil edilmiş ve TTSG'de yayımlanmıştır.

Şirketimizin 27.04.2022 tarihli Yönetim Kurulu kararı ile 96.000.000 TL olan çıkarılmış sermayesinin, 122.755.970,04 TL'si iştirak hissesi satış kazançlarından, 21.244.029,96 TL'si ise emisyon primlerinden karşılanmak üzere 144.000.000 TL artırılarak 240.000.000 TL'ye çıkarılmasına karar verilmiştir. Söz konusu sermaye artırımına ilişkin olarak gerekli izinler alındıktan sonra tadil edilen Şirket Esas Sözleşmesinin sermayeye ilişkin 7. maddesinin yeni şekli İstanbul Ticaret Sicil Müdürlüğü tarafından 28.06.2022 tarihinde tescil ve TTSG'de ilan edilmiştir.

Dönem İçerisinde Yürütülen Geri Alım Programı

Şirketimiz, 4 Şubat 2022 tarihli Yönetim Kurulu toplantısında alınan kararla başlattığı geri alım programında geri alıma konu edilebilecek azami pay sayısı 1.650.000 adet ve geri alım için ayrılacak fon 50 milyon TL olarak belirlenmiştir. Bu geri alım programı kapsamında, 4 Şubat 2022 ve 18 Ağustos 2022 tarihleri arasında toplam 1.618.979 TL nominal değerli 44.042.011 TL fon kullanılarak şirket payları geri alınmıştır. Şirketimiz program kapsamında almış olduğu payların tamamını elden çıkarmış olup, söz konusu satış işleminden 72.634.464,12 TL kâr elde edilmiştir. Şirketimiz 30 Aralık 2022 tarihinde aldığı karar doğrultusunda geri alım programı için belirlenen geri alım limitinde kullanılmayan 31.021 adet pay ile 5.957.989 TL fonu iptal etmiştir.

Kâr Dağıtım Politikası

Şirketin kâr dağıtım politikası Sermaye Piyasası Mevzuatı, Türk Ticaret Kanunu hükümleri ve Esas Sözleşmesi çerçevesinde belirlenmekte olup, kâr dağıtımında, Kurumsal Yönetim İlkeleri'ne uygun olarak pay sahipleri ve Şirket menfaatleri arasında dengeli ve tutarlı bir politika izlenmektedir. Kâr dağıtımının belirlenmesinde, ilgili düzenlemeler ve finansal imkanlar elverdiği sürece, uzun vadeli şirket stratejimiz, yatırım ve finansman politikaları, kârlılık ve nakit durumu dikkate alınarak, Sermaye Piyasası Düzenlemeleri çerçevesinde hesaplanan net dağıtılabilir dönem kârı yasal kayıtlarımızdan karşılanabildiği sürece hissedarlarımıza azami oranda nakit ve/veya bedelsiz hisse şeklinde dağıtılır. Sermaye Piyasası Kurulu düzenlemeleri kapsamında, Şirketin gelişme ve büyüme hedefleri dikkate alınmak suretiyle, halka açık bir ortaklık olarak kâr dağıtım politikamız, Yönetim Kurulumuz tarafından her yıl gözden geçirilir ve Genel Kurul' un onayına sunulur. Şirketin kâr dağıtımı, TTK'na ve SPK'ya uygun şekilde ve yasal süreler içinde gerçekleştirilmektedir. Şirket kârına katılım konusunda Esas Sözleşme'de imtiyaz bulunmamaktadır. Şirket Esas Sözleşmesi'ne göre; Yönetim Kurulu Genel Kurul tarafından yetkilendirilmiş olmak ve Sermaye Piyasası Düzenlemelerine uymak kaydı ile kâr payı avansı dağıtılabilir.

Dönem Sonu ile Raporun Hazırlanması Arasında Meydana Gelen Değişiklikler

Şirket'in 9 Ocak 2023 tarihli Yönetim Kurulunda Şirket'in %100'üne sahip olacağı, 20.000.000 TL sermayeli bir kurumsal kiralama hizmeti şirketi kurulmasına; nakden taahhüt edilen payların itibari değerlerinin 1/4'ünün şirketin tescilinden önce ödenmesine, nakden taahhüt edilen payların geri kalan kısmının ise şirketin tescilini izleyen 24 ay içinde ödenmesine karar verilmiştir. Söz konusu karara istinaden taahhüt edilen bedel olan 5.000.000 TL ödenmiş ve 12 Ocak 2023 tarihi itibarıyla Inveo Araç Kiralama Hizmetleri Anonim Şirketi Ticaret Sicil'de tescil edilmiştir.

Şirket'in yurt içinde nitelikli yatırımcılara ihraç edilmek üzere ve toplam 500.000.000 TL ihraç tavanı içerisinde, 25 Ocak 2023 ihraç tarihli, 30.000.000 TL nominal değerli, 364 gün vadeli ve tek kupon ödemeli değişken faizli finansman bonosunun nitelikli yatırımcılara satışı gerçekleştirilmiştir.

Şirket'in 3 Şubat 2023 tarihli Yönetim Kurulu kararına istinaden sermayesinin %4,59 'una sahip olduğu Aposto Teknoloji ve Medya AŞ'deki paylarının tamamını 1.888.154 TL bedel ile Şirket'in %85'ine sahip olduğu Inveo Ventures Girişim Sermayesi Yatırım Ortaklığı AŞ'ye devredilmesine karar verilmiştir.

Şirket'in 14 Şubat 2023 tarihli Yönetim Kurulu toplantısında piyasa konjonktürüne bağlı olarak INVEO payları üzerinde yaşanan hareketliliklerin daha stabil hale getirilmesi, fiyat dalgalanmalarının önlenmesi, Borsa'da sağlıklı fiyat oluşumuna katkıda bulunulması ve hissedarlarımızın menfaatlerinin korunması amacıyla Sermaye Piyasası Kurulu'nun i-SPK.22.7 (14.02.2023 tarih ve 9/177 s.k.) sayılı ilke kararına istinaden, geri alım program süresinin 3 yıl olarak belirlenmesine, azami pay sayısının 1.950.000 TL nominal (her biri 1 TL nominal değerinde 1.950.000 adet pay) ve kullanılacak maksimum 50.000.000 TL fon ile Borsa İstanbul'da geri alım işlemi başlatılmasına karar verilmiştir.

INVEO YATIRIM HOLDİNG ANONİM ŞİRKETİ

**1 OCAK - 31 ARALIK 2022 HESAP
DÖNEMİNE AİT FİNANSAL TABLOLAR VE
BAĞIMSIZ DENETÇİ RAPORU**



RSM Turkey Arkan Ergin
Uluslararası Bağımsız Denetim AŞ

Maslak Office Building,
Sümer Sokak, No 4, Kat 2,
34485, Maslak, İstanbul

T +90 212 370 0700
F +90 212 370 0849

www.rsmtr.com

BAĞIMSIZ DENETÇİ RAPORU

Inveo Yatırım Holding Anonim Şirketi Genel Kurulu'na

A. Finansal Tabloların Bağımsız Denetimi

1. Görüş

Inveo Yatırım Holding A.Ş.'nin ("Şirket") 31 Aralık 2022 tarihli finansal durum tablosu ile aynı tarihte sona eren hesap dönemi-ne ait; kâr veya zarar ve diğer kapsamlı gelir tablosu, özkaynaklar değişim tablosu ve nakit akış tablosu ile, önemli muhasebe politikalarının özeti de dâhil, finansal tablo dipnotlarından oluşan finansal tablolarını denetlemiş bulunuyoruz.

Görüşümüze göre ilişikteki finansal tablolar, Şirket'in 31 Aralık 2022 tarihi itibarıyla finansal durumunu ve aynı tarihte sona eren hesap dönemine ait finansal performansını ve nakit akışlarını, Türkiye Muhasebe Standartlarına uygun olarak tüm önemli yönleriyle gerçeğe uygun bir biçimde sunmaktadır.

2. Görüşün Dayanağı

Yaptığımız bağımsız denetim Kamu Gözetimi, Muhasebe ve Denetim Standartları Kurumu ("KGK") tarafından yayımlanan Türkiye Denetim Standartlarının bir parçası olan Bağımsız Denetim Standartlarına ("BDS'ler") uygun olarak yürütülmüştür. Bu Standartlar kapsamındaki sorumluluklarımız, raporumuzun Bağımsız Denetçinin Finansal Tabloların Bağımsız Denetimine İlişkin Sorumlulukları bölümünde ayrıntılı bir şekilde açıklanmıştır. KGK tarafından yayımlanan Bağımsız Denetçiler için Etik Kurallar ("Etik Kurallar") ile finansal tabloların bağımsız denetimiyle ilgili mevzuatta yer alan etik hükümlere uygun olarak Şirketten bağımsız olduğumuzu beyan ederiz. Etik Kurallar ve diğer mevzuat kapsamındaki etiğe ilişkin sorumluluklar da tarafımızca yerine getirilmiştir. Bağımsız denetim sırasında elde ettiğimiz bağımsız denetim kanıtlarının, görüşümüzün oluşturulması için yeterli ve uygun bir dayanak oluşturduğuna inanıyoruz.

3. Kilit Denetim Konuları

Kilit denetim konuları, mesleki muhakememize göre cari döneme ait finansal tabloların bağımsız denetiminde en çok önem arz eden konulardır. Kilit denetim konuları, bir bütün olarak finansal tabloların bağımsız denetimi çerçevesinde ve finansal tablolara ilişkin görüşümüzün oluşturulmasında ele alınmış olup, bu konular hakkında ayrı bir görüş bildirmiyoruz.

Kilit denetim konusu

Konunun denetimde nasıl ele alındığı

Finansal Yatırımların Gerçeğe Uygun Değeri

Şirket'in 31 Aralık 2022 tarihi itibarıyla finansal tablolarında duran varlıklar içerisinde muhasebeleştiği 3.888.501.827 TL tutarında gerçeğe uygun değer fark kar/zarara yansıtılan finansal yatırımı bulunmaktadır. Finansal yatırımlar yurt içi ve yurtdışında gelişme potansiyeli bulunan şirketlerden oluşmaktadır. Finansal tablolardaki finansal yatırımlar ile ilgili muhasebeleştirme esasları Dipnot 2 ve 4'de detaylı olarak açıklanmıştır. Şirket'in 31 Aralık 2022 tarihi itibarıyla aktif büyüklüğünün %90'nını Şirket'in finansal yatırımlarının oluşturması ve uygulanan değerlendirme metodlarının önemli tahmin ve varsayımlar içermesi nedeniyle finansal yatırımlar, denetimimiz için önemli bir konudur.

Finansal yatırımların denetim prosedürlerini tasarlarlarken, finansal varlıkların mevcut olup olmadığı destekliyi belgeler ve karşı taraftan alınan bilgiler ile kontrol edilmiştir. Finansal varlıkların değerlemelerine ilişkin aritmetik kontroller yapılmış olup, borsada işlem gören payların değerlendirme tutarlarının Borsa İstanbul bülteni ile mutabakatı sağlanmıştır. Halka açık olmayan paylarla alakalı mali tablolar temin edilmiş, gerçeğe uygun değerindeki muhtemel değişimler incelenmiştir. Gerçekleştirdiğimiz denetim prosedürleri sonucunda finansal yatırımların gerçeğe uygun değerinin makul olduğu görülmüştür.

4. Yönetimin ve Üst Yönetimden Sorumlu Olanların Finansal Tablolara İlişkin Sorumlulukları

Şirket yönetimi; finansal tabloların Türkiye Muhasebe Standartlarına uygun olarak hazırlanmasından, gerçeğe uygun bir biçimde sunumundan ve hata veya hile kaynaklı önemli yanlışlık içermeyen finansal tabloların hazırlanmasını sağlamak için gerekli gördüğü iç kontrolden sorumludur.

Finansal tabloları hazırlarken yönetim; Şirketin sürekliliğini devam ettirme kabiliyetinin değerlendirilmesinden, gerektiğinde süreklilikle ilgili hususları açıklamaktan ve Şirketi tasfiye etme ya da ticari faaliyeti sona erdirmeye niyeti ya da mecburiyeti bulunmadığı sürece işletmenin sürekliliği esasını kullanmaktan sorumludur.

Üst yönetimden sorumlu olanlar, Şirketin finansal raporlama sürecinin gözetiminden sorumludur.



5. Bağımsız Denetçinin Finansal Tabloların Bağımsız Denetimine İlişkin Sorumlulukları

Amacımız, bir bütün olarak finansal tabloların hata veya hile kaynaklı önemli yanlışlık içerip içermediğine ilişkin makul güvence elde etmek ve görüşümüzü içeren bir bağımsız denetçi raporu düzenlemektir. BDS'lere uygun olarak yürütülen bir bağımsız denetim sonucunda verilen makul güvence; yüksek bir güvence seviyesidir ancak, var olan önemli bir yanlışlığın her zaman tespit edileceğini garanti etmez. Yanlışlıklar hata veya hile kaynaklı olabilir. Yanlışlıkların, tek başına veya toplu olarak, finansal tablo kullanıcılarının bu tablolara istinaden alacakları ekonomik kararları etkilemesi makul ölçüde bekleniyorsa bu yanlışlıklar önemli olarak kabul edilir.

BDS'lere uygun olarak yürütülen bir bağımsız denetimin gereği olarak, bağımsız denetim boyunca mesleki muhakememizi kullanmakta ve mesleki şüpheciliğimizi sürdürmekteyiz.

Tarafımızca ayrıca:

- Finansal tablolardaki hata veya hile kaynaklı "önemli yanlışlık" riskleri belirlenmekte ve değerlendirilmekte; bu risklere karşılık veren denetim prosedürleri tasarlanmakta ve uygulanmakta ve görüşümüze dayanak sağlayacak yeterli ve uygun denetim kanıtı elde edilmektedir. Hile; muvazaa, sahtekârlık, kasıtlı ihmal, gerçeğe aykırı beyan veya iç kontrol ihlali fiillerini içerebildiğinden, hile kaynaklı önemli bir yanlışlığı tespit edememe riski, hata kaynaklı önemli bir yanlışlığı tespit edememe riskinden yüksektir.
- Şirketin iç kontrolünün etkinliğine ilişkin bir görüş bildirmek amacıyla değil ancak içinde bulunulan şartlar altında uygun olan denetim prosedürlerini tasarlamak amacıyla denetimle ilgili iç kontrol anlaşılmaktadır.
- Yönetim tarafından kullanılan muhasebe politikalarının uygunluğu ve yönetim tarafından yapılan muhasebe tahminleri ile ilgili açıklamaların makul olup olmadığı değerlendirilmektedir.

- Elde edilen denetim kanıtlarına dayanarak Şirketin sürekliliğini devam ettirme kabiliyetine ilişkin ciddi şüphe oluşturabilecek olay veya şartlarla ilgili önemli bir belirsizliğin mevcut olup olmadığı hakkında ve yönetimce işletmenin sürekliliği esasının kullanılmasının uygunluğu hakkında sonuca varılmaktadır. Önemli bir belirsizliğin mevcut olduğu sonucuna varmamız hâlinde, raporumuzda, finansal tablolardaki ilgili açıklamalara dikkat çekmemiz ya da bu açıklamaların yetersiz olması durumunda olumlu görüş dışında bir görüş vermemiz gerekmektedir. Vardığımız sonuçlar, bağımsız denetçi raporu tarihine kadar elde edilen denetim kanıtlarına dayanmaktadır. Bununla birlikte, gelecekteki olay veya şartlar Şirketin sürekliliğini sona erdirebilir.
- Finansal tabloların açıklamalar dâhil olmak üzere genel sunumu, yapısı ve içeriği ile bu tabloların temelini oluşturan işlem ve olayları, gerçeğe uygun sunumu sağlayacak şekilde yansıtıp yansıtmadığı değerlendirilmektedir.

Diğer hususların yanı sıra, denetim sırasında tespit ettiğimiz önemli iç kontrol eksiklikleri dâhil olmak üzere, bağımsız denetimin planlanan kapsamı ve zamanlaması ile önemli denetim bulgularını üst yönetimden sorumlu olanlara bildirmekteyiz.

Bağımsızlığa ilişkin etik hükümlere uygunluk sağladığımızı üst yönetimden sorumlu olanlara bildirmiş bulunmaktayız. Ayrıca bağımsızlık üzerinde etkisi olduğu düşünülebilecek tüm ilişkiler ve diğer hususları ve -varsa- ilgili önlemleri üst yönetimden sorumlu olanlara iletmış bulunmaktayız.

Üst yönetimden sorumlu olanlara bildirilen konular arasından, cari döneme ait finansal tabloların bağımsız denetiminde en çok önem arz eden konuları yani kilit denetim konularını belirlemekteyiz. Mevzuatın konunun kamuya açıklanmasına izin vermediği durumlarda veya konuyu kamuya açıklamanın doğuracağı olumsuz sonuçların, kamuya açıklamanın doğuracağı kamu yararını aşacağına makul şekilde beklendiği oldukça istisnai durumlarda, ilgili hususun bağımsız denetçi raporumuzda bildirilmemesine karar verebiliriz.



B. Mevzuattan Kaynaklanan Diğer Yükümlülüklerle İlişkin Rapor

1) TTK'nın 398. Maddesi'nin dördüncü fıkrası uyarınca düzenlenen Riskin Erken Saptanması Sistemi ve Komitesi Hakkında Denetçi Raporu 08.02.2023 tarihinde Şirket'in Yönetim Kurulu'na sunulmuştur.

2) TTK'nın 402'nci maddesinin dördüncü fıkrası uyarınca Şirket'in 1 Ocak - 31 Aralık 2022 hesap döneminde defter tutma düzeninin, finansal tabloların, kanun ile Şirket esas sözleşmesinin finansal raporlamaya ilişkin hükümlerine uygun olmadığına dair önemli bir hususa rastlanmamıştır.

3) TTK'nın 402. Maddesi'nin dördüncü fıkrası uyarınca, Yönetim Kurulu tarafımıza denetim kapsamında istenen açıklamaları yapmış ve istenen belgeleri vermiştir.

Bu bağımsız denetimi yürütüp sonuçlandıran sorumlu denetçi Nihat Yıldırım'dır.

RSM Turkey Arkan Ergin Uluslararası Bağımsız Denetim A.Ş.
Member of RSM International



Nihat Yıldırım, SMMM
Sorumlu Denetçi
İstanbul, 14 Şubat 2023

İÇİNDEKİLER

FİNANSAL DURUM TABLOSU

SAYFA

96-97

KAR VEYA ZARAR VE DİĞER KAPSAMLI GELİR TABLOSU

98

ÖZKAYNAKLAR DEĞİŞİM TABLOSU

99

NAKİT AKIŞ TABLOSU

100-101

FİNANSAL TABLOLARA İLİŞKİN DİPNOTLAR

102-161

| | | |
|--------|--|---------|
| NOT 1 | ŞİRKET'İN ORGANİZASYONU VE FAALİYET KONUSU | 102-103 |
| NOT 2 | FİNANSAL TABLOLARIN SUNUMUNA İLİŞKİN ESASLAR | 103-119 |
| NOT 3 | NAKİT VE NAKİT BENZERLERİ | 119 |
| NOT 4 | FİNANSAL YATIRIMLAR | 119-129 |
| NOT 5 | BORÇLANMALAR | 130 |
| NOT 6 | TİCARİ BORÇLAR | 131 |
| NOT 7 | DİĞER ALACAK VE BORÇLAR | 131-132 |
| NOT 8 | PEŞİN ÖDENMİŞ GİDERLER | 132 |
| NOT 9 | DİĞER DÖNEN VARLIKLAR | 132 |
| NOT 10 | MADDİ DURAN VARLIKLAR | 133-134 |
| NOT 11 | KULLANIM HAKKI VARLIKLARI | 135 |
| NOT 12 | ÇALIŞANLARA SAĞLANAN FAYDALAR | 136-137 |
| NOT 13 | ÖZKAYNAKLAR | 137-140 |
| NOT 14 | HASILAT VE SATIŞLARIN MALİYETİ | 140-141 |
| NOT 15 | NİTELİKLERİNE GÖRE GİDERLER | 141 |
| NOT 16 | ESAS FAALİYETLERDEN DİĞER GELİRLER/(GİDERLER) | 142 |
| NOT 17 | FİNANSMAN GELİRLERİ/(GİDERLERİ) | 142 |
| NOT 18 | KARŞILIKLAR, KOŞULLU VARLIK VE YÜKÜMLÜLÜKLER | 143 |
| NOT 19 | VERGİ VARLIK VE YÜKÜMLÜLÜKLERİ (ERTELENMİŞ VERGİ DAHİL) | 143-146 |
| NOT 20 | İLİŞKİLİ TARAF AÇIKLAMALARI | 147-151 |
| NOT 21 | FİNANSAL ARAÇLARDAN KAYNAKLANAN RİSKLERİN NİTELİĞİ VE DÜZEYİ | 151-157 |
| NOT 22 | FİNANSAL ARAÇLAR (GERÇEĞE UYGUN DEĞER AÇIKLAMALARI VE FİNANSAL RİSKTEN KORUNMA MUHASEBESİ ÇERÇEVESİNDEKİ AÇIKLAMALAR) | 157-159 |
| NOT 23 | PAY BAŞINA KAZANÇ / (KAYIP) | 160 |
| NOT 24 | FİNANSAL TABLOLARI ÖNEMLİ ÖLÇÜDE ETKİLEYEN YA DA FİNANSAL TABLOLARIN AÇIK, YORUMLANABİLİR VE ANLAŞILABİLİR OLMASI AÇISINDAN AÇIKLANMASI GEREKEN DİĞER HUSUSLAR | 161 |
| NOT 25 | RAPORLAMA DÖNEMİNDEN SONRAKİ OLAYLAR | 161 |

INVEO YATIRIM HOLDİNG ANONİM ŞİRKETİ

31 ARALIK 2022 TARİHİ İTİBARIYLA BAĞIMSIZ DENETİMDEN GEÇMİŞ FİNANSAL DURUM TABLOSU

(Tutarlar aksi belirtilmedikçe Türk Lirası ("TL") olarak ifade edilmiştir.)

| VARLIKLAR | Dipnot referansları | Cari Dönem 31 Aralık 2022 | Önceki dönem 31 Aralık 2021 |
|---|---------------------|------------------------------|--------------------------------|
| DÖNEN VARLIKLAR | | | |
| Nakit ve nakit benzerleri | 3-20 | 1.096.928 | 22.294 |
| Finansal yatırımlar | 4-20 | 76.146.400 | 6.598.098 |
| Diğer alacaklar | | 333.653.574 | 13.304.319 |
| - İlişkili taraflardan diğer alacaklar | 7-20 | 330.644.082 | 13.198.988 |
| - İlişkili olmayan taraflardan diğer alacaklar | 7 | 3.009.492 | 105.331 |
| Peşin ödenmiş giderler | | 79.792 | 5.036.511 |
| - İlişkili taraflara peşin ödenmiş giderler | 8-20 | - | 5.000.000 |
| - İlişkili olmayan taraflara peşin ödenmiş giderler | 8 | 79.792 | 36.511 |
| Diğer dönen varlıklar | 9 | 240.639 | 397.609 |
| Toplam dönen varlıklar | | 411.217.333 | 25.358.831 |
| DURAN VARLIKLAR | | | |
| Finansal yatırımlar (Uv) | 4 | 3.888.501.827 | 1.182.967.889 |
| Diğer alacaklar | | 9.799.746 | 14.859.978 |
| - İlişkili taraflardan diğer alacaklar (uv) | 7-20 | 9.799.746 | 14.859.978 |
| Kullanım hakkı varlıkları | 11 | 315.094 | 806.468 |
| Maddi duran varlıklar | 10 | 250.911 | 347.094 |
| Toplam duran varlıklar | | 3.898.867.578 | 1.198.981.429 |
| TOPLAM VARLIKLAR | | 4.310.084.911 | 1.224.340.260 |

Takip eden dipnotlar finansal tabloların tamamlayıcı parçasını oluştururlar.

INVEO YATIRIM HOLDİNG ANONİM ŞİRKETİ

31 ARALIK 2022 TARİHİ İTİBARIYLA BAĞIMSIZ DENETİMDEN GEÇMİŞ FİNANSAL DURUM TABLOSU

(Tutarlar aksi belirtilmedikçe Türk Lirası ("TL") olarak ifade edilmiştir.)

| KAYNAKLAR | Dipnot referansları | Cari Dönem 31 Aralık 2022 | Önceki dönem 31 Aralık 2021 |
|---|---------------------|------------------------------|--------------------------------|
| KISA VADELİ YÜKÜMLÜLÜKLER | | | |
| Kısa vadeli borçlanmalar | | 660.724.827 | 17.144.701 |
| - Kiralama işlemlerinden kaynaklanan yükümlülükler | 5-20 | 296.642 | 309.878 |
| - Diğer kısa vadeli borçlanmalar | 5 | 660.428.185 | 16.834.823 |
| Ticari borçlar | | 414.888 | 180.813 |
| - İlişkili taraflara ticari borçlar | 6-20 | - | 16.160 |
| - İlişkili olmayan taraflara ticari borçlar | 6 | 414.888 | 164.653 |
| Çalışanlara sağlanan faydalar kapsamında borçlar | 12 | 781.624 | 427.007 |
| Dönem karı vergi yükümlülüğü | 19 | 3.527.059 | 566.387 |
| Karşılıklar | | 81.906 | 27.449 |
| - Çalışanlara sağlanan faydalara ilişkin kısa vadeli karşılıklar | 12 | 81.906 | 27.449 |
| Diğer borçlar | | 54.329.471 | - |
| - İlişkili taraflara diğer borçlar | 7-20 | 21.086.996 | - |
| - İlişkili olmayan taraflara diğer borçlar | 7 | 33.242.475 | - |
| Toplam kısa vadeli yükümlülükler | | 719.859.775 | 18.346.357 |
| UZUN VADELİ YÜKÜMLÜLÜKLER | | | |
| Uzun vadeli borçlanmalar | 5-20 | 200.230 | 407.040 |
| - Kiralama işlemlerinden kaynaklanan yükümlülükler | | 200.230 | 407.040 |
| Diğer borçlar | | 243.882.572 | - |
| - İlişkili taraflara diğer borçlar | 7-20 | 134.556.745 | - |
| - İlişkili olmayan taraflara diğer borçlar | 7 | 109.325.827 | - |
| Uzun vadeli karşılıklar | | 301.064 | 83.028 |
| - Çalışanlara sağlanan faydalara ilişkin uzun vadeli karşılıklar | 12 | 301.064 | 83.028 |
| Ertelenmiş vergi yükümlülüğü | 19 | 136.369.811 | 40.122.221 |
| Toplam uzun vadeli yükümlülükler | | 380.753.677 | 40.612.289 |
| ÖZKAYNAK | | | |
| Ana ortaklığa ait özkaynaklar | | 3.209.471.459 | 1.165.381.614 |
| Ödenmiş sermaye | 13 | 240.000.000 | 96.000.000 |
| Geri alınmış paylar | 13 | (35.957) | (16.000) |
| Paylara ilişkin primler | 13 | 45.884.072 | 67.128.102 |
| Kar veya zararda sınıflandırılmayacak birikmiş diğer kapsamlı gelir ve giderler | 13 | 7.081 | 12.236 |
| - Tanımlanmış fayda planları yeniden ölçüm kazançları | | 7.081 | 12.236 |
| Kardan ayrılan kısıtlanmış yedekler | 13 | 35.510.072 | 35.474.115 |
| Geçmiş yıllar karları | 13 | 916.645.649 | 639.652.689 |
| Net dönem karı | | 1.971.460.542 | 327.130.472 |
| TOPLAM KAYNAKLAR | | 4.310.084.911 | 1.224.340.260 |

Takip eden dipnotlar finansal tabloların tamamlayıcı parçasını oluştururlar.

INVEO YATIRIM HOLDİNG ANONİM ŞİRKETİ

1 OCAK - 31 ARALIK 2022 HESAP DÖNEMİNE AİT BAĞIMSIZ DENETİMDEN GEÇMİŞ KAR VEYA ZARAR VE DİĞER KAPSAMLI GELİR TABLOSU

(Tutarlar aksi belirtilmedikçe Türk Lirası ("TL") olarak ifade edilmiştir.)

| KAR VEYA ZARAR KISMI | Dipnot referansları | Cari Dönem 1 Ocak - 31 Aralık 2022 | Önceki Dönem 1 Ocak - 31 Aralık 2021 |
|--|---------------------|------------------------------------|--------------------------------------|
| Hasılat | 14 | 98.657.439 | 166.062.685 |
| Satışların Maliyeti (-) | 14 | (13.017.188) | (68.130.825) |
| BRÜT KAR | | 85.640.251 | 97.931.860 |
| Genel yönetim giderleri (-) | 15 | (21.757.610) | (9.421.080) |
| Pazarlama giderleri (-) | 15 | (825.823) | (202.829) |
| Esas faaliyetlerden diğer gelirler | 16 | 2.035.138.375 | 263.331.104 |
| Esas faaliyetlerden diğer giderler (-) | 16 | (13.604.167) | (6.704.750) |
| ESAS FAALİYET KARI / ZARARI | | 2.084.591.026 | 344.934.305 |
| Finansman gelirleri | 17 | 42.398.204 | 52.059 |
| Finansman giderleri (-) | 17 | (55.739.262) | (1.495.134) |
| VERGİ ÖNCESİ KAR / ZARARI | | 2.071.249.968 | 343.491.230 |
| Vergi geliri/(gideri) | | | |
| Dönem vergi gelir/(gideri) | 19 | (3.540.547) | (9.211.374) |
| Ertelenmiş vergi gelir/(gideri) | 19 | (96.248.879) | (7.149.384) |
| DÖNEM NET KARI / ZARARI | | 1.971.460.542 | 327.130.472 |
| Pay başına kazanç / kayıp | 23 | 8,2144 | 1,3630 |
| DİĞER KAPSAMLI GELİR KISMI | | | |
| Kar veya zararda yeniden sınıflandırılmayacaklar | | | |
| Tamamlanmış fayda planları yeniden ölçüm kazanç/ (kayıpları) | 12 | (6.444) | 8.668 |
| Diğer kapsamlı gelire ilişkin vergiler | 19 | 1.289 | (1.734) |
| DİĞER KAPSAMLI GELİR / GİDER | | (5.155) | 6.934 |
| TOPLAM KAPSAMLI GELİR / GİDER | | 1.971.455.387 | 327.137.406 |
| Pay başına toplam kapsamlı gelir / gider | 23 | 8,2144 | 1,3631 |

Takip eden dipnotlar finansal tabloların tamamlayıcı parçasını oluştururlar.

INVEO YATIRIM HOLDİNG ANONİM ŞİRKETİ

1 OCAK - 31 ARALIK 2022 HESAP DÖNEMİNE AİT ÖZKAYNAKLAR DEĞİŞİM TABLOSU

(Tutarlar aksi belirtilmedikçe Türk Lirası ("TL") olarak ifade edilmiştir.)

| Önceki dönem | 1 Ocak 2021 tarihi itibarıyla bakiyeler | Dipnot | Ödenmiş sermaye | Geri alınmış paylar | Paylara ilişkin primler | Tanımlanmış fayda yeniden ölçüm kazançları | Kardan ayrılan kısıtlanmış yedekler | Birikmiş karlar | |
|--|---|--------------------|-----------------|---------------------|-------------------------|--|-------------------------------------|---------------------------------|---------------------------|
| | | | | | | | | Geçmiş yıllar kar / (zararları) | Net dönem karı / (zararı) |
| | | | 30.000.000 | (5.000) | 26.107 | 5.302 | 7.461.624 | 129.788.846 | 537.876.334 |
| Net dönem karı | | | - | - | - | - | - | - | 327.130.472 |
| Diğer kapsamlı gider | | | - | - | 6.934 | - | - | - | 6.934 |
| Toplam kapsamlı gelir | | | - | - | 6.934 | - | - | 509.863.843 | 327.130.472 |
| Transferler | | | - | - | - | 28.012.491 | - | - | (537.876.334) |
| Sermaye arttırımı | | | 66.000.000 | (11.000) | 67.101.995 | - | - | - | 133.090.995 |
| 31 Aralık 2021 tarihi itibarıyla bakiyeler | 13 | 96.000.000 | (16.000) | 67.128.102 | 12.236 | 35.474.115 | 639.652.689 | 327.130.472 | 1.165.381.614 |
| Cari Dönem | | | | | | | | | |
| 1 Ocak 2022 tarihi itibarıyla bakiyeler | 13 | 96.000.000 | (16.000) | 67.128.102 | 12.236 | 35.474.115 | 639.652.689 | 327.130.472 | 1.165.381.614 |
| Net dönem karı | | | - | - | - | - | - | 1.971.460.542 | 1.971.460.542 |
| Diğer kapsamlı gelir | | | - | - | (5.155) | - | - | - | (5.155) |
| Toplam kapsamlı gelir | | | - | - | (5.155) | - | - | 1.971.460.542 | 1.971.455.387 |
| Transferler | | | - | - | - | 16.000 | - | (327.114.472) | (327.130.472) |
| Sermaye arttırımı | | | 144.000.000 | (21.244.030) | - | (122.755.970) | - | - | - |
| Payların geri alım işlemleri nedeniyle meydana gelen artış (azalış) | | | - | (44.042.010) | - | 44.042.010 | - | - | (44.042.010) |
| Diğer alımların satış işlemleri nedeniyle meydana gelen artış (azalış) | | | - | 44.022.053 | - | (44.022.053) | - | 116.676.468 | 116.676.468 |
| 31 Aralık 2022 tarihi itibarıyla bakiyeler | 13 | 240.000.000 | (35.957) | 45.884.072 | 7.081 | 35.510.072 | 916.645.649 | 1.971.460.542 | 3.209.471.459 |

Takip eden dipnotlar finansal tabloların tamamlayıcı parçasını oluştururlar.

INVEO YATIRIM HOLDİNG ANONİM ŞİRKETİ

1 OCAK - 31 ARALIK 2022 HESAP DÖNEMİNE AİT BAĞIMSIZ DENETİMDEN GEÇMİŞ NAKİT AKIŞ TABLOSU

(Tutarlar aksi belirtilmedikçe Türk Lirası (“TL”) olarak ifade edilmiştir.)

| | Dipnot referansları | Cari Dönem 1 Ocak - 31 Aralık 2022 | Önceki Dönem 1 Ocak - 31 Aralık 2021 |
|--|---------------------|------------------------------------|--------------------------------------|
| İŞLETME FAALİYETLERİNDEN NAKİT AKIŞLARI | | 389.891.391 | 28.701.463 |
| Dönem Karı | | | |
| <i>Sürdürülen Faaliyetlerden Dönem Karı</i> | | 1.971.460.542 | 327.130.472 |
| Dönem Net Karı Mutabakatı İle İlgili Düzeltmeler | | (1.830.183.725) | (315.537.877) |
| Amortisman ve İtfa Gideri ile İlgili Düzeltmeler | 10-11 | 529.426 | 424.567 |
| Karşılıklar ile İlgili Düzeltmeler | 12 | 263.623 | 101.843 |
| <i>Çalışanlara Sağlanan Faydalara İlişkin Karşılıklar (İptali) ile İlgili Düzeltmeler</i> | | 263.623 | 101.843 |
| Faiz (Gelirleri) ve Giderleri ile İlgili Düzeltmeler | | 42.737.200 | (14.724.114) |
| <i>Faiz Gelirleri ile İlgili Düzeltmeler</i> | 14 | (12.926.605) | (16.084.883) |
| <i>Faiz Giderleri ile İlgili Düzeltmeler</i> | 17 | 55.663.805 | 1.360.769 |
| Gerçeğe Uygun Değer Kayıpları (Kazançları) ile İlgili Düzeltmeler | 16 | (1.973.039.600) | (254.185.025) |
| <i>İhraç Edilmiş Finansal Araçların Gerçeğe Uygun Değer Kayıpları (Kazançları) ile İlgili Düzeltmeler</i> | | 47.132.039 | - |
| <i>Finansal Varlıkların Gerçeğe Uygun Değer Kayıpları (Kazançları) ile İlgili Düzeltmeler</i> | | (2.020.171.639) | (254.185.025) |
| Vergi Gideri ile İlgili Düzeltmeler | 19 | 99.789.426 | 16.360.758 |
| İştirak, İş ortaklığı ve Finansal Yatırımların Elden Çıkarılmasından veya Paylarındaki Değişim Sebebi ile Oluşan Kayıplar (Kazançlar) ile İlgili Düzeltmeler | 14 | (463.800) | (63.515.906) |
| İşletme Sermayesinde Gerçekleşen Değişimler | | 236.267.844 | 10.408.470 |
| Finansal Yatırımlardaki Azalış (Artış) | | (65.650.108) | 15.244.493 |
| Faaliyetlerle İlgili Diğer Alacaklardaki Azalış (Artış) ile İlgili Düzeltmeler | | (2.904.161) | (94.931) |
| <i>İlişkili Olmayan Taraflardan Faaliyetlerle İlgili Diğer Alacaklardaki Azalış (Artış)</i> | | (2.904.161) | (94.931) |
| Peşin Ödenmiş Giderlerdeki Azalış (Artış) | | 4.956.719 | (5.036.511) |
| Ticari Borçlardaki Artış (Azalış) ile İlgili Düzeltmeler | | 234.075 | 18.447 |
| <i>İlişkili Taraflara Ticari Borçlardaki (Azalış) Artış</i> | | (16.160) | (90) |
| <i>İlişkili Olmayan Taraflara Ticari Borçlardaki Artış (Azalış)</i> | | 250.235 | 18.537 |
| Çalışanlara Sağlanan Faydalar Kapsamında Borçlardaki Artış (Azalış) | | 354.617 | 369.219 |
| Faaliyetler ile İlgili Diğer Borçlardaki Artış ile İlgili Düzeltmeler | | 298.212.043 | (56.505) |
| <i>İlişkili Taraflara Faaliyetlerle İlgili Diğer Borçlardaki Artış (Azalış)</i> | | 155.643.741 | - |
| <i>İlişkili Olmayan Taraflara Faaliyetlerle İlgili Diğer Borçlardaki Artış (Azalış)</i> | | 142.568.302 | (56.505) |
| İşletme Sermayesinde Gerçekleşen Diğer Azalış ile İlgili Düzeltmeler | | 1.064.659 | (35.742) |
| Faaliyetlerden Elde Edilen Nakit Akışları | | 12.346.730 | 6.700.398 |
| Alınan Faiz | | 12.926.605 | 16.084.883 |
| Vergi İadeleri/(Ödemeleri) | 19 | (579.875) | (9.384.485) |

Takip eden dipnotlar finansal tabloların tamamlayıcı parçasını oluştururlar.

INVEO YATIRIM HOLDİNG ANONİM ŞİRKETİ

1 OCAK - 31 ARALIK 2022 HESAP DÖNEMİNE AİT BAĞIMSIZ DENETİMDEN GEÇMİŞ NAKİT AKIŞ TABLOSU

(Tutarlar aksi belirtilmedikçe Türk Lirası (“TL”) olarak ifade edilmiştir.)

| | Dipnot referansları | Cari Dönem 1 Ocak - 31 Aralık 2022 | Önceki Dönem 1 Ocak - 31 Aralık 2021 |
|---|---------------------|------------------------------------|--------------------------------------|
| YATIRIM FAALİYETLERİNDEN KAYNAKLANAN NAKİT AKIŞLARI | | (1.001.177.361) | (145.063.190) |
| Bağlı Ortaklıkların Kontrolünün Kaybı Sonucunu Doğuracak Satışlara İlişkin Nakit Girişleri | | 7.462.188 | - |
| Bağlı Ortaklıkların Kontrolünün Kaybı Sonucunu Doğurmayan Satışlara İlişkin Nakit Girişleri | | 6.018.800 | 131.502.430 |
| Bağlı Ortaklıkların Kontrolünün Elde Edilmesine Yönelik Alışlara İlişkin Nakit Çıktıları | | (65.250.000) | - |
| Bağlı Ortaklıklarda İlave Pay Alımlarına İlişkin Nakit Çıktıları | | (460.465.344) | - |
| İştiraklerin ve/veya İş Ortaklıklarının Pay Satışı veya Sermaye Azaltımı Sebebiyle Oluşan Nakit Girişleri | 4 | - | 144.301 |
| İştirakler ve/veya İş Ortaklıkları Pay Alımı veya Sermaye Artırımı Sebebiyle Oluşan Nakit Çıktıları | | (176.562.337) | (250.202.853) |
| İştirakler ve/veya İş Ortaklıkları Sermaye Avansı Ödemelerinden Nakit Çıktıları | | (301.104.792) | - |
| Maddi ve Maddi Olmayan Duran Varlıkların Satışından Kaynaklanan Nakit Girişleri | | 4.194 | - |
| <i>Maddi Duran Varlıkların Satışından Kaynaklanan Nakit Girişleri</i> | | 4.194 | - |
| Maddi ve Maddi Olmayan Duran Varlıkların Alımından Kaynaklanan Nakit Çıktıları | | - | (377.122) |
| Maddi Duran Varlık Alımından Kaynaklanan Nakit Çıktıları | 10 | - | (377.122) |
| Verilen Nakit Avans ve Borçlar | | (11.280.070) | (26.129.946) |
| <i>İlişkili Taraflara Verilen Nakit Avans ve Borçlar</i> | | (11.280.070) | (26.129.946) |
| FİNANSMAN FAALİYETLERİNDEN NAKİT AKIŞLARI | | 612.360.604 | 116.360.346 |
| Sermaye Avanslarından Nakit Girişleri | | - | 133.090.995 |
| İşletmenin Kendi Paylarını ve Diğer Özkaynağa Dayalı Araçlarını Almasıyla İlgili Nakit Çıktıları | | (44.042.010) | - |
| <i>İşletmenin Kendi Paylarını Almasından Kaynaklanan Nakit Çıktıları</i> | | (44.042.010) | - |
| İşletmenin Kendi Paylarını ve Diğer Özkaynağa Dayalı Araçlarını Satmasından Kaynaklanan Nakit Girişleri | | 116.676.468 | - |
| <i>Geri Alınan Payların Satışından Kaynaklanan Nakit Girişleri</i> | | 116.676.468 | - |
| Borçlanmadan Kaynaklanan Nakit Girişleri | | 612.455.900 | 16.702.000 |
| <i>İhraç Edilen Borçlanma Araçlarından Nakit Girişleri</i> | | 612.455.900 | 16.702.000 |
| Borç Ödemelerine İlişkin Nakit Çıktıları | | (16.702.000) | (31.870.000) |
| <i>İhraç Edilmiş Borçlanma Araçlarının Geri Ödemelerinden Nakit Çıktıları</i> | | (16.702.000) | (31.870.000) |
| Kira Sözleşmelerinden Kaynaklanan Borç Ödemelerine İlişkin Nakit Çıktıları | | (366.375) | (202.290) |
| Ödenen Faiz | | (55.661.379) | (1.360.359) |
| NAKİT VE NAKİT BENZERLERİNDEKİ NET ARTIŞ | | 1.074.634 | (1.381) |
| DÖNEM BAŞI NAKİT VE NAKİT BENZERLERİ | 3 | 22.294 | 23.675 |
| DÖNEM SONU NAKİT VE NAKİT BENZERLERİ | 3 | 1.096.928 | 22.294 |

Takip eden dipnotlar finansal tabloların tamamlayıcı parçasını oluştururlar.

INVEO YATIRIM HOLDİNG ANONİM ŞİRKETİ

31 ARALIK 2022 TARİHİNDE SONA EREN HESAP DÖNEMİNE AİT BAĞIMSIZ DENETİMDEN GEÇMİŞ FİNANSAL TABLOLARA İLİŞKİN AÇIKLAYICI DİPNOTLAR

(Tutarlar aksi belirtilmedikçe Türk Lirası (“TL”) olarak ifade edilmiştir.)

NOT 1 ŞİRKET’İN ORGANİZASYONU VE FAALİYET KONUSU

Inveo Yatırım Holding Anonim Şirketi (“Şirket”), 12 Mart 1998 tarihinde Gedik Yatırım Ortaklığı Anonim Şirketi adı altında kurulmuş olup, 27 Ağustos 2014 tarihli Olağanüstü Genel Kurulunda Şirket’in Yatırım Ortaklığı statüsünden çıkarak “Gedik Yatırım Holding Anonim Şirketi” unvanlı bir yatırım holding şirketine dönüştürülmesine karar verilmiştir. Bahse konu olan Olağanüstü Genel Kurul Kararı 11 Eylül 2014 tarihinde tescil edilerek 17 Eylül 2014 tarih 8655 sayılı ticaret sicil gazetesinde yayımlanmıştır. Şirket’in 10 Eylül 2020 tarihli genel kuruluna istinaden unvanı Inveo Yatırım Holding Anonim Şirketi olarak değiştirilmiştir. Söz konusu değişiklik 15 Eylül 2020 tarihinde tescil edilmiş ve 17 Eylül 2020 tarihinde Kamuoyu Aydınlatma Platformu’nda yayınlanmıştır.

Şirket’in amacı, vergi dışı mali konularda, özellikle yerli ve yabancı finans piyasaları düzenine ilişkin olarak, Sermaye Piyasası mevzuatında belirtilen yatırım hizmet ve faaliyetlerini içermemek kaydıyla; teknik planlama, programlama, bütçeleme, projelendirme, finansal ve organizasyon, firma değerleri gibi konularda yatırım ve araştırmalar yapmak, aktiflerini kar etme yeteneğine ve potansiyeline sahip sermaye şirketlerinin çıkarmış olduğu veya çıkaracağı pay senetleri ile diğer menkul kıymetlere, nakit, değerli maden ve emtialara yatırım yapmak, kurulmuş veya kurulacak şirketlerin sermaye ve yönetimine katılarak bunların yatırım, finansman, organizasyon ve yönetim meselelerini toplu bir bünye içerisinde değerlendirmek ve ekonomik dalgalanmalara karşı yatırımların güvenliğini artırmak ve böylece bu şirketlerin sağlıklı şekilde ve milli ekonominin gereklerine uygun olarak gelişmelerini ve devamlılıklarını teminat altına almak amacıyla, Türkiye içinde ve dışında bulunan her türlü taşınır ve taşınmazlara yatırım yapmak ve işletmek, bu amaçlara uygun ticari, sınai ve mali finansal yatırım girişimlerinde bulunmaktır. Ayrıca Şirket Sermaye Piyasası Kanunu ve ilgili mevzuat hükümleri çerçevesinde yurt içinde ve gerekli izni almak suretiyle yurt dışında her nevi borçlanma aracı ihraç edebilir. Şirket Yönetim Kurulu, Sermaye Piyasası Kurulu’nun 31. maddesi çerçevesinde tahvil, finansman bonusu ve diğer borçlanma senetlerini ihraç yetkisine süresiz olarak sahiptir. Bu durumda Türk Ticaret Kanunu’nun 506. maddesi hükmü uygulanmaz.

Şirket, Altayçeşme Mahallesi Çamlı Sokak Ofis Park İş Merkezi Blok No:21 İç Kapı No:45 Maltepe/İstanbul adresinde faaliyet göstermektedir.

31 Aralık 2022 tarihi itibarıyla Şirket’in çıkarılmış ve ödenmiş sermayesi 240.000.000 TL’dir (31 Aralık 2021: 96.000.000 TL). Şirket’i kontrol eden hissedar, Erhan Topaç’tır.

Şirket Yönetim Kurulu’nun 27 Nisan 2022 tarihli toplantısında 96.000.000 TL olan çıkarılmış sermayesinin 122.755.970 TL’si geçmiş yıllar karlarının altında sınıflanmış olan iştirak hissesi satış karlarından, 21.244.030 TL’si paylara ilişkin primlerden karşılınmak üzere 240.000.000 TL’ye yükseltilmesine karar verilmiştir. İlgili karara istinaden 6 Mayıs 2022 tarihinde Sermaye Piyasası Kurulu’na başvuruda bulunulmuştur. Söz konusu başvuru 21 Haziran 2022 tarihinde Sermaye Piyasası Kurulu tarafından onaylanmış olup, 28 Haziran 2022 tarihinde Ticaret Sicil’de tescil edilmiştir.

Şirket Yönetim Kurulu’nun 13 Ocak 2022 tarihli kararıyla Şirket’in kayıtlı sermaye tavanı 250.000.000 TL’den 500.000.000 TL’ye çıkartılmış olup, sermaye tavanı artırımı için 13 Ocak 2022 tarihi itibarıyla Sermaye Piyasası Kurulu’na başvuruda bulunulmuştur. Söz konusu başvuru 2 Şubat 2022 tarihinde Sermaye Piyasası Kurulu tarafından onaylanmış ve 1 Nisan 2022 tarihinde ticaret sicilde tescil edilmiştir.

INVEO YATIRIM HOLDİNG ANONİM ŞİRKETİ

31 ARALIK 2022 TARİHİNDE SONA EREN HESAP DÖNEMİNE AİT BAĞIMSIZ DENETİMDEN GEÇMİŞ FİNANSAL TABLOLARA İLİŞKİN AÇIKLAYICI DİPNOTLAR

(Tutarlar aksi belirtilmedikçe Türk Lirası (“TL”) olarak ifade edilmiştir.)

NOT 1 ŞİRKET’İN ORGANİZASYONU VE FAALİYET KONUSU (Devamı)

Şirket’in hisseleri 13-15 Nisan 1999 tarihinde halka arz edilmiştir. 31 Aralık 2022 tarihi itibarıyla Şirket sermayesini temsil eden hisse senetlerinin %99,90’ı (31 Aralık 2021: %99,90) halka açıktır. Bu hisselerin %18,42’si (31 Aralık 2021: %18,43) fiili olarak Borsa İstanbul’da (BIST) dolaşımdadır. Şirket 16 Eylül 2014 tarihinden sonra Yakın İzleme Pazarında “GYHOL” koduyla işlem görme-ye devam etmiştir. 8 Aralık 2016 tarih ve 388 sayılı Yönetim Kurulu Kararına göre Şirket’in BİAŞ Komisyon Yönergesinin ilgili maddeleri kapsamında Borsa İstanbul A.Ş. Yakın İzleme Pazarından, Ana Pazara geçiş yapabilmesine ilişkin Borsa İstanbul A.Ş. ye başvuruda bulunulmasına karar verilmiştir. Bu başvuru Borsa İcra Kurulu’nun 6 Mart 2017 tarihli toplantısında olumlu karşılanmış olup Şirket’in paylarının 8 Mart 2017 tarihinden itibaren Ana Pazar’da B Grubunda sürekli işlem görmesine izin verilmiştir. 1 Ekim 2020 tarihinden itibaren Şirket’in Borsa İstanbul’daki işlem kodu “INVEO” olarak değiştirilmiştir.

31 Aralık 2022 tarihinde sona eren dönem içinde Şirket bünyesinde istihdam edilen personel sayısı 23 kişidir (31 Aralık 2021: 19 kişi).

NOT 2 FİNANSAL TABLOLARIN SUNUMUNA İLİŞKİN ESASLAR

2.1 Sunuma İlişkin Temel Esaslar

Uygunluk beyanı

Finansal tablolar Sermaye Piyasası Kurulu’nun (“SPK”) 13 Haziran 2013 tarih ve 28676 sayılı Resmi Gazete’de yayımlanan Seri II, 14.1 No’lu “Sermaye Piyasasında Finansal Raporlamaya İlişkin Esaslar Tebliği” (“Tebliğ”) hükümleri uyarınca Kamu Gözetimi Muhasebe ve Denetim Standartları Kurumu (“KGK”) tarafından yürürlüğe konulmuş olan Türkiye Finansal Raporlama Standartları (“TFRS”) ile bunlara ilişkin ek ve yorumları esas alınmıştır. Finansal tablolar ve dipnotlar KGK tarafından 4 Ekim 2022 tarihinde yayınlanan “Finansal Tablo Örnekleri ve Kullanım Rehberi”ne uygun olarak sunulmuştur.

Finansal Tabloların Hazırlanmasındaki Esaslar

Şirket, muhasebe kayıtlarının tutulmasında ve kanuni finansal tablolarının hazırlanmasında, SPK tarafından çıkarılan prensiplere ve şartlara, Türk Ticaret Kanunu (“TTK”) vergi mevzuatı ve Türkiye Cumhuriyeti Maliye Bakanlığı tarafından çıkarılan Tekdüzen Hesap Planını esas almaktadır. Finansal tablolar, tarihi maliyet esası baz alınarak Türk Lirası olarak hazırlanmıştır.

Finansal tablolar, gerçeğe uygun değerleri ile ölçülen finansal yatırımlar haricinde tarihi maliyet esasına göre hazırlanmış, kanuni kayıtlara TMS uyarınca doğru sunumun yapılması amacıyla gerekli düzeltme ve sınıflandırmalar yansıtılarak düzenlenmiştir.

Konsolidasyon İstisnaları

TFRS 10 Konsolide Finansal Tablolar Standardı’na göre yatırım işletmesi

- Yatırım yönetimi hizmeti sunmak amacıyla bir veya birden fazla yatırımcıdan fon elde eden,
- Yatırımcısına veya yatırımcılarına, iş amacının fonları yalnızca sermaye kazancı veya yatırım geliri ya da her ikisini birden elde etmek üzere yatırım yapmak olduğunu taahhüt eden ve
- Yatırımlarının tamamının (veya tamamına yakınının) performansını gerçeğe uygun değer esaslı üzerinden ölçen ve değerleyen işletmedir.

INVEO YATIRIM HOLDİNG ANONİM ŞİRKETİ

31 ARALIK 2022 TARİHİNDE SONA EREN HESAP DÖNEMİNE AİT BAĞIMSIZ DENETİMDEN GEÇMİŞ FİNANSAL TABLOLARA İLİŞKİN AÇIKLAYICI DİPNOTLAR

(Tutarlar aksi belirtilmedikçe Türk Lirası (“TL”) olarak ifade edilmiştir.)

NOT 2 FİNANSAL TABLOLARIN SUNUMUNA İLİŞKİN ESASLAR (Devamı)

2.1 Sunuma İlişkin Temel Esaslar (devamı)

Konsolidasyon İstisnaları (devamı)

İşletme, yukarıdaki tanımları karşılayıp karşılamadığını değerlendirirken, yatırım işletmelerine ait aşağıda yer alan belirgin özel-liklere sahip olup olmadığını dikkate alır:

- (a) Birden fazla yatırıma sahiptir,
- (b) Birden fazla yatırımcıya sahiptir,
- (c) İlişkili tarafı olmayan yatırımcılara sahiptir ve
- (d) Özkaynak veya benzeri paylar şeklinde ortaklık paylarına sahiptir.

Şirket yukarıdaki şartları sağladığı için bağlı ortaklıklarını konsolide etmemektedir. Bunun yerine, Şirket bağlı ortaklıkları ve iştiraklerindeki yatırımlarını TFRS 10'a göre gerçeğe uygun değer farkını kar veya zarara yansıtarak ölçmektedir.

Karşılaştırmalı bilgiler ve önceki dönem tarihli finansal tabloların yeniden düzenlenmesi

Şirket muhasebe kayıtlarının tutulmasında ve kanuni finansal tablolarının hazırlanmasında SPK tarafından çıkarılan prensipler ve şartlara, yürürlükteki ticari ve mevzuat ile SPK'nın tebliğlerine uymaktadır.

Finansal durum ve performans trendlerinin tespitine imkân vermek üzere, Şirket'in finansal tabloları önceki dönemle karşılaştırmalı olarak hazırlanmaktadır. Şirket, 31 Aralık 2022 tarihi itibarıyla finansal durum tablosunu (bilançosunu) 31 Aralık 2022 tarihi itibarıyla hazırlanmış finansal durum tablosu (bilançosu) ile 1 Ocak - 31 Aralık 2022 hesap dönemine ait kar veya zarar ve diğer kapsamlı gelir tablosu, nakit akış tablosu ve özkaynak değişim tablosunu ise 1 Ocak - 31 Aralık 2021 hesap dönemi ile karşılaştırmalı olarak düzenlemiştir. Gerek görüldüğü takdirde cari dönem finansal tabloların sunumu ile uygunluk sağlanması açısından karşılaştırmalı bilgiler yeniden düzenlenmektedir.

Netleştirme/Mahsup

Finansal varlık ve yükümlülükler, gerekli kanuni hak olması, söz konusu varlık ve yükümlülükleri net olarak değerlendirmeye niyet olması veya varlıkların elde edilmesi ile yükümlülüklerin yerine getirilmesinin birbirini takip ettiği durumlarda net olarak gösterilirler.

İşletmenin sürekliliği

Şirket, finansal tablolarını işletmenin sürekliliği ilkesine göre hazırlamıştır.

INVEO YATIRIM HOLDİNG ANONİM ŞİRKETİ

31 ARALIK 2022 TARİHİNDE SONA EREN HESAP DÖNEMİNE AİT BAĞIMSIZ DENETİMDEN GEÇMİŞ FİNANSAL TABLOLARA İLİŞKİN AÇIKLAYICI DİPNOTLAR

(Tutarlar aksi belirtilmedikçe Türk Lirası (“TL”) olarak ifade edilmiştir.)

NOT 2 FİNANSAL TABLOLARIN SUNUMUNA İLİŞKİN ESASLAR (Devamı)

2.1 Sunuma İlişkin Temel Esaslar (devamı)

Fonksiyonel ve sunum para birimi

Şirket'in finansal tabloları, faaliyette bulunduğu temel ekonomik çevrede geçerli olan para birimi (fonksiyonel para birimi) ile sunulmuştur. İşletmenin finansal durumu ve faaliyet sonucu, Şirket'in geçerli para birimi olan ve finansal tablolar için sunum para birimi olan TL cinsinden ifade edilmiştir.

Finansal tabloların onaylanması

Finansal tablolar, yönetim kurulu tarafından onaylanmış ve 14 Şubat 2023 tarihinde yayınlanması için yetki verilmiştir.

2.2 Muhasebe politikalarında ve açıklamalarında değişiklikler

Muhasebe politikalarında yapılan önemli değişiklikler ve tespit edilen önemli muhasebe hataları geriye dönük olarak uygulanır ve önceki dönem finansal tabloları yeniden düzenlenir. Şirket'in 2022 yılı içerisinde muhasebe politikalarında bir değişiklik olmamıştır.

Kamu Gözetimi Kurumu tarafından yapılan 20 Ocak 2022 tarihli duyuruda TFRS'yi uygulayan işletmelerin 31 Aralık 2021 tarihinde sona eren yıla ait finansal tablolarında TMS 29 Yüksek Enflasyonlu Ekonomilerde Finansal Raporlama kapsamında herhangi bir düzeltme yapmalarına gerek bulunmadığı belirtilmiştir. Kamu Gözetimi Kurumu tarafından enflasyon muhasebesi uygulamasına ilişkin yeni bir duyuru yapılmadığından 31 Aralık 2022 tarihli finansal tablolar hazırlanırken TMS 29'a göre enflasyon düzeltmesi yapılmamıştır.

Yeni bir TFRS'nin ilk kez uygulanmasından kaynaklanan muhasebe politikası değişiklikleri, söz konusu TFRS'nin geçiş hükümlerine uygun olarak geriye veya ileriye dönük olarak uygulanmaktadır. Tespit edilen önemli muhasebe hataları (varsa) geriye dönük olarak uygulanır ve önceki dönem finansal tabloları yeniden düzenlenir. Muhasebe tahminlerindeki değişiklikler, yalnızca bir döneme ilişkin ise değişikliğin yapıldığı cari dönemde, gelecek dönemlere ilişkin ise, hem değişikliğin yapıldığı dönemde hem de ileriye yönelik olarak uygulanır.

Şirket, TMS ve TFRS ile uyumlu ve 31 Aralık 2022 tarihinden itibaren geçerli olan yeni ve revize edilmiş standartlar ve yorumlardan kendi faaliyet konusu ile ilgili olanları uygulamıştır.

31 Aralık 2022 tarihi itibarıyla yürürlükte olan yeni standartlar ile mevcut önceki standartlara getirilen değişiklikler ve yorumlar:

TFRS 16 'Kiralama' - COVID 19 kira imtiyazları kolaylaştırıcı uygulamanın uzatılmasına ilişkin değişiklikler (1 Nisan 2021 tarihi itibarıyla yürürlüktedir)

COVID-19 salgını sebebiyle kiracılara kira ödemelerinde bazı imtiyazlar sağlanmıştır. Mayıs 2020'de, UMSK TFRS 16 Kiralamalar standardında yayımladığı değişiklik ile kiracıların kira ödemelerinde COVID-19 sebebiyle tanınan imtiyazların, kiralamada yapılan bir değişiklik olup olmadığını değerlendirmemeleri konusunda isteğe bağlı kolaylaştırıcı bir uygulama getirmiştir.

INVEO YATIRIM HOLDİNG ANONİM ŞİRKETİ

31 ARALIK 2022 TARİHİNDE SONA EREN HESAP DÖNEMİNE AİT BAĞIMSIZ DENETİMDEN GEÇMİŞ FİNANSAL TABLOLARA İLİŞKİN AÇIKLAYICI DİPNOTLAR

(Tutarlar aksi belirtilmedikçe Türk Lirası (“TL”) olarak ifade edilmiştir.)

NOT 2 FİNANSAL TABLOLARIN SUNUMUNA İLİŞKİN ESASLAR (Devamı)

2.2 Muhasebe politikalarında ve açıklamalarında değişiklikler (devamı)

31 Aralık 2022 tarihi itibarıyla yürürlükte olan yeni standartlar ile mevcut önceki standartlara getirilen değişiklikler ve yorumlar: (devamı)

31 Mart 2021 tarihinde, UMSK kolaylaştırıcı uygulamanın tarihini 30 Haziran 2021’den 30 Haziran 2022’ye uzatmak için ilave bir değişiklik yayınlamıştır. Kiracılar, bu tür kira imtiyazlarını kiralamada yapılan bir değişiklik olmaması durumunda geçerli olan hükümler uyarınca muhasebeleştirmeyi seçebilirler. Bu uygulama kolaylığı çoğu zaman kira ödemelerinde azalmayı tetikleyen olay veya koşulun ortaya çıktığı dönemlerde kira imtiyazının değişken kira ödemesi olarak muhasebeleştirilmesine neden olur.

TFRS 3, TMS 16, TMS 37’de yapılan dar kapsamlı değişiklikler ve TFRS 1, TFRS 9, TMS 41 ve TFRS 16’da yapılan bazı yıllık iyileştirmeler;

1 Ocak 2022 tarihinde veya bu tarihten sonra başlayan yıllık raporlama dönemlerinde geçerlidir.

- TFRS 3 ‘İşletme Birleşmeleri’nde yapılan değişiklikler; bu değişiklik işletme birleşmeleri için muhasebeleştirme hükümlerini değiştirmeden TFRS 3’te Finansal Raporlamaya İlişkin Kavramsal Çerçeve’ye yapılan bir referansı güncellemektedir.
- TMS 16 ‘Maddi Duran Varlıklar’ da yapılan değişiklikler; bir şirketin, varlık kullanıma hazır hale gelene kadar üretilen ürünlerin satışından elde edilen gelirin maddi duran varlığın tutarından düşülmesini yasaklamaktadır. Bunun yerine, şirket bu tür satış gelirlerini ve ilgili maliyeti kar veya zarara yansıtacaktır.
- TMS 37, ‘Karşılıklar, Koşullu Borçlar ve Koşullu Varlıklar’ da yapılan değişiklikler; bu değişiklik bir sözleşmeden zarar edilip edilmeyeceğine karar verirken şirketin hangi maliyetleri dahil edeceğini belirtir.

Yıllık iyileştirmeler, TFRS 1 ‘Türkiye Finansal Raporlama Standartları’nın İlk Uygulaması’, TFRS 9 ‘Finansal Araçlar’, TMS 41 ‘Tarımsal Faaliyetler’ ve TFRS 16’nın açıklayıcı örneklerinde küçük değişiklikler yapmaktadır.

31 Aralık 2022 tarihi itibarıyla yayımlanmış ancak henüz yürürlüğe girmemiş olan standartlar, değişiklikler ve yorumlar:

- TMS 1, Uygulama Bildirimi 2 ve TMS 8’deki dar kapsamlı değişiklikler; 1 Ocak 2023 tarihinde veya bu tarihten sonra başlayan yıllık raporlama dönemlerinde geçerlidir. Bu değişiklikler muhasebe politikası açıklamalarını iyileştirmeyi ve finansal tablo kullanıcılarının muhasebe tahminlerindeki değişiklikler ile muhasebe politikalarındaki değişiklikleri ayırt etmelerine yardımcı olmayı amaçlamaktadır.

- TMS 12, Tek bir işlemten kaynaklanan varlık ve yükümlülüklerle ilişkin ertelenmiş vergiye ilişkin değişiklik; 1 Ocak 2023 tarihinde veya bu tarihten sonra başlayan yıllık raporlama dönemlerinde geçerlidir. Bu değişiklikler, şirketler tarafından ilk defa finansal tablolara alındığında vergilendirilebilir ve indirilebilir geçici farkların eşit tutarlarda oluşmasına neden olan işlemler üzerinden ertelenmiş vergi muhasebeleştirmelerini gerektirmektedir.

INVEO YATIRIM HOLDİNG ANONİM ŞİRKETİ

31 ARALIK 2022 TARİHİNDE SONA EREN HESAP DÖNEMİNE AİT BAĞIMSIZ DENETİMDEN GEÇMİŞ FİNANSAL TABLOLARA İLİŞKİN AÇIKLAYICI DİPNOTLAR

(Tutarlar aksi belirtilmedikçe Türk Lirası (“TL”) olarak ifade edilmiştir.)

NOT 2 FİNANSAL TABLOLARIN SUNUMUNA İLİŞKİN ESASLAR (Devamı)

2.2 Muhasebe politikalarında ve açıklamalarında değişiklikler (devamı)

31 Aralık 2022 tarihi itibarıyla yayımlanmış ancak henüz yürürlüğe girmemiş olan standartlar, değişiklikler ve yorumlar (devamı):

- TFRS 16, Satış ve geri kiralama işlemleri; 1 Ocak 2024 tarihinde veya bu tarihten sonra başlayan yıllık raporlama dönemlerinde geçerlidir. Bu değişiklikler, işletmenin TFRS 16’daki bir satış ve geri kiralama işlemini işlem tarihinden sonra nasıl muhasebeleştirdiğini açıklayan satış ve geri kiralama hükümlerini içerir. Kira ödemelerinin bir kısmı veya tamamı bir endekse veya orana bağlı olmayan değişken kira ödemelerinden oluşan satış ve geri kiralama işlemlerinin etkilenmesi muhtemeldir.
- TMS 1, Sözleşme koşulları olan uzun vadeli yükümlülüklerle ilişkin değişiklik; 1 Ocak 2024 tarihinde veya bu tarihten sonra başlayan yıllık raporlama dönemlerinde geçerlidir. Bu değişiklikler, işletmenin raporlama döneminden sonraki on iki ay içinde uyması gereken koşulların bir yükümlülüğün sınıflandırmasını nasıl etkilediğine açıklık getirmektedir.

- TFRS 17, ‘Sigorta Sözleşmeleri’, Aralık 2021’de değiştirildiği şekliyle; 1 Ocak 2023 tarihinde veya bu tarihten sonra başlayan yıllık raporlama dönemlerinde geçerlidir. Bu standart, hali hazırda çok çeşitli uygulamalara izin veren TFRS 4’ün yerine geçmektedir. TFRS 17, sigorta sözleşmeleri ile isteğe bağlı katılım özelliğine sahip yatırım sözleşmeleri düzenleyen tüm işletmelerin muhasebesini temelden değiştirecektir.

2.3 Muhasebe tahminlerindeki değişiklikler ve hatalar

Muhasebe tahminlerindeki değişiklikler, yalnızca bir döneme ilişkin ise, değişikliğin yapıldığı cari dönemde, gelecek dönemlere ilişkin ise, hem değişikliğin yapıldığı dönemde hem de gelecek dönemde, ileriye yönelik olarak, net dönem karı veya zararının belirlenmesinde dikkate alınacak şekilde finansal tablolara yansıtılır.

1 Ocak - 31 Aralık 2022 hesap döneminde muhasebe tahminlerinde önemli bir değişiklik yapılmamıştır.

2.4 Önemli muhasebe politikalarının özeti

Finansal tabloların hazırlanmasında izlenen önemli muhasebe politikaları aşağıda özetlenmiştir.

Hasılat ve maliyetin tanınması

Şirket, taahhüt edilmiş bir mal veya hizmeti müşterisine devrederek edim yükümlülüğünü yerine getirdiğinde veya getirdikçe hasılatı finansal tablolara alır. Bir varlığın kontrolü müşteriye geçtiğinde veya geçtikçe varlık devredilmiş olur.

INVEO YATIRIM HOLDİNG ANONİM ŞİRKETİ

31 ARALIK 2022 TARİHİNDE SONA EREN HESAP DÖNEMİNE AİT BAĞIMSIZ DENETİMDEN GEÇMİŞ FİNANSAL TABLOLARA İLİŞKİN AÇIKLAYICI DİPNOTLAR

(Tutarlar aksi belirtilmedikçe Türk Lirası (“TL”) olarak ifade edilmiştir.)

NOT 2 FİNANSAL TABLOLARIN SUNUMUNA İLİŞKİN ESASLAR (Devamı)

2.4 Önemli muhasebe politikalarının özeti (devamı)

Hasılat ve maliyetin tanınması (devamı)

Şirket, aşağıda yer alan 5 temel prensip doğrultusunda hasılatı finansal tablolara almaktadır:

- Müşteri sözleşmelerinin belirlenmesi
- Sözleşmelerdeki performans yükümlülüklerinin belirlenmesi
- Sözleşmelerdeki işlem fiyatının belirlenmesi
- İşlem fiyatının sözleşmelerdeki performans yükümlülüklerine dağıtılması
- Her performans yükümlülüğü yerine getirildiğinde hasılatın muhasebeleştirilmesi

Şirket, aşağıdaki şartların tamamının karşılanması durumunda müşterisi ile yaptığı bir sözleşmeyi hasılat olarak muhasebeleştirir:

- Sözleşmenin tarafları sözleşmeyi (yazılı, sözlü ya da diğer ticari teamüllere uygun olarak) onaylamış ve kendi edimlerini yerine getirmeyi taahhüt etmiştir,
- Devredilecek mal veya hizmetlerle ilgili her bir tarafın hakları tanımlanabilmektedir,
- Devredilecek mal veya hizmetler için yapılacak ödeme koşulları tanımlanabilmektedir,
- Sözleşme özü itibarıyla ticari niteliktedir,
- Şirket’in müşteriye devredilecek mal veya hizmetler karşılığı bedel tahsil edecek olması muhtemeldir. Şirket, bir bedelin tahsil edilebilirliğinin muhtemel olup olmadığını değerlendirirken, sadece müşterinin bu bedeli vadesinde ödeyebilme kabiliyetini ve buna ilişkin niyetini dikkate alır.
- Şirket birleşme ve satın alma işlemlerinde tarafların anlaşmasını ve en fazla raporlama tarihini takip eden bir hafta içerisinde hisse devir sözleşmesi imzalanmasını hizmet gelirini hasılat olarak kaydetme kriteri olarak belirlemiş olup ve bu kapsamda muhasebeleştirilmektedir.

Sözleşme başlangıcında Şirket, müşteriyle yaptığı sözleşmede taahhüt ettiği mal veya hizmetleri değerlendirir ve müşteriye devretmek için verdiği her bir taahhüdü ayrı bir edim yükümlülüğü olarak tanımlar. Şirket ayrıca, sözleşme başlangıcında, her bir edim yükümlülüğünü zamanla ya da zamanın belli bir anında yerine getirip getirmediğini belirler.

Başka bir taraf mal veya hizmetin müşteriye sağlanmasına müdahil olduğunda, Şirket, taahhüdünün niteliğinin belirlenen mal veya hizmetleri bizzat sağlamaya (asil) veya diğer tarafça sağlanan bu mal veya hizmetlere aracılık etmeye (vekil) yönelik bir edim yükümlülüğü olduğunu belirler. Şirket, belirlenmiş mal veya hizmetleri, o mal veya hizmetleri müşteriye devretmeden önce kontrol ediyorsa asildir. Söz konusu durumda edim yükümlülüğünü yerine getirdiğinde (veya getirdikçe), devredilen belirlenmiş mal veya hizmetler karşılığında hak etmeyi beklediği bedelin brüt tutarı kadar hasılatı finansal tablolara alır. Şirket, edim yükümlülüğü belirlenmiş mal veya hizmetlerin başka bir tarafça temin edilmesine aracılık etmekte ise vekil durumundadır ve söz konusu edim yükümlülüğü için hasılatı finansal tablolara yansıtmaz.

Buna istinaden, menkul kıymet alım ve satım karları/zararları, ilgili satış emrinin verildiği tarihte gelir tablosunda muhasebeleştirilmektedir, ilgili alış ve satışlar gelir tablosunda brüt olarak gösterilmektedir. Müşteri emirlerine istinaden müşteri varlıkları ile yapılan işlemlerin komisyon gelirleri hizmet gelirleri altında muhasebeleştirilmektedir.

INVEO YATIRIM HOLDİNG ANONİM ŞİRKETİ

31 ARALIK 2022 TARİHİNDE SONA EREN HESAP DÖNEMİNE AİT BAĞIMSIZ DENETİMDEN GEÇMİŞ FİNANSAL TABLOLARA İLİŞKİN AÇIKLAYICI DİPNOTLAR

(Tutarlar aksi belirtilmedikçe Türk Lirası (“TL”) olarak ifade edilmiştir.)

NOT 2 FİNANSAL TABLOLARIN SUNUMUNA İLİŞKİN ESASLAR (Devamı)

2.4 Önemli muhasebe politikalarının özeti (devamı)

Hasılat ve maliyetin tanınması (devamı)

Menkul kıymet alım-satım işlemlerinden gelirler ve maliyetleri

Şirket’in satış gelirleri içinde özsermaye araçlarının satışı ile faiz getirili menkul kıymetlerin satışlarından kaynaklanan tutarlar yer almaktadır. Buna ilişkin alış veya taşınmış maliyetler (finansal varlığın iskonto edilmiş maliyeti) ise “Satışların Maliyeti” hesabında gösterilmektedir. Devlet iç borçlanma senetlerinden, Takas Bank Para Piyasası’ndan, mevduattan alınan faizler ise “Faiz Gelirleri” içinde gösterilmektedir.

Portföyde bulunan alım-satım amaçlı menkul kıymetlerin dönem sonu değerlemelerinden doğan farklar “Esas faaliyetlerden gelirler/(giderler)” kalemlerinde gösterilmektedir. Hasılatın tespitinde alınan komisyonlar dâhil olmak üzere tahakkuk esaslı geçerli olmaktadır.

Menkul kıymet alım satım gelirleri/maliyetleri ilgili alım-satım emrinin verildiği tarihte gelir tablosunda muhasebeleştirilir.

Maddi duran varlıklar

Maddi duran varlıklar, kayıtlı değerleri üzerinden, birikmiş amortisman düşüldükten sonraki net değeri ile gösterilmektedir.

Amortisman, maddi duran varlıkların kayıtlı değerleri üzerinden faydalı ömürleri dikkate alınarak doğrusal amortisman yöntemi kullanılarak ayrılmaktadır. Söz konusu varlıkların tahmin edilen faydalı ömürleri aşağıda belirtilmiştir:

| | Ekonomik Ömür |
|-------------|----------------------|
| Taşıtlar | 5 Yıl |
| Demirbaşlar | 3-6 Yıl |

Maddi bir duran varlığa yapılan normal bakım ve onarım harcamaları, gider olarak muhasebeleştirilmektedir. Maddi duran varlığın kapasitesini genişleterek kendisinden gelecekte elde edilecek faydayı artıran nitelikteki yatırım harcamaları, maddi duran varlığın maliyetine eklenmektedir. Yatırım harcamaları, varlığın faydalı ömrünü uzatan, varlığın hizmet kapasitesini artıran, üretilen mal veya hizmetin kalitesini artıran veya maliyetini azaltan giderler gibi maliyet unsurlarından oluşmaktadır.

INVEO YATIRIM HOLDİNG ANONİM ŞİRKETİ

31 ARALIK 2022 TARİHİNDE SONA EREN HESAP DÖNEMİNE AİT BAĞIMSIZ DENETİMDEN GEÇMİŞ FİNANSAL TABLOLARA İLİŞKİN AÇIKLAYICI DİPNOTLAR

(Tutarlar aksi belirtilmedikçe Türk Lirası (“TL”) olarak ifade edilmiştir.)

NOT 2 FİNANSAL TABLOLARIN SUNUMUNA İLİŞKİN ESASLAR (Devamı)

2.4 Önemli muhasebe politikalarının özeti (devamı)

Maddi duran varlıklar(devamı)

Maddi duran varlıkların bilançoda taşınan değeri tahmini geri kazanılabilir değerinin üzerinde olması durumunda söz konusu varlığın değeri geri kazanılabilir değerine indirilir ve ayrılan değer düşüklüğü karşılığı gider hesapları ile ilişkilendirilir. Önceki dönemlerde ayrılmış değer düşüklüğü zararının bundan böyle mevcut olmayacağı veya azalmış olabileceği yönünde bir belirti olup olmadığını her raporlama dönemi sonunda değerlendirilir ve böyle bir belirtinin olması durumunda, ilgili varlığın geri kazanılabilir tutarını tahmin edilerek varlığın defter değeri yeni tahminlerle belirlenmiş geri kazanılabilir tutarına artırılarak değer düşüklüğü zararı gelir hesapları ile ilişkilendirilerek iptal edilir. Değer düşüklüğü zararının iptali nedeniyle artan defter değeri, önceki dönemlerde söz konusu varlık için değer düşüklüğü zararı muhasebeleştirilmemiş olsaydı ulaşacağı defter değerini aşamaz.

Maddi duran varlıkların elden çıkartılması sonucu oluşan kar veya zarar, düzeltilmiş tutarlar ile tahsil olunan tutarların karşılaştırılması ile belirlenir ve cari dönemde ilgili gelir ve gider hesaplarına yansıtılır.

Finansal araçlar

Finansal varlıklar

Şirket, finansal varlıklarını “Gerçeğe uygun değer farkı kar/zarara yansıtılan finansal varlıklar”, “Gerçeğe uygun değer farkı diğer kapsamlı gelire yansıtılan finansal varlıklar” ve “İtfa edilmiş maliyeti ile ölçülen finansal varlıklar” olarak sınıflandırmakta ve muhasebeleştirmektedir.

Söz konusu finansal varlıkların alım ve satım işlemleri “Teslim Tarihi”ne göre kayıtlara alınmakta ve kayıtlardan çıkarılmaktadır.

Finansal varlıkların sınıflandırılması Şirket yönetimi tarafından belirlenmiş “Piyasa riski politikaları” doğrultusunda yönetim tarafından satın alma amaçları dikkate alınarak, elde edildikleri tarihlerde belirlenmektedir.

Tüm finansal varlıklar, gerçeğe uygun değer farkı kar veya zarara yansıtılan ve gerçeğe uygun değerinden kayıtlara alınan finansal varlıklar haricinde, ilk olarak gerçeğe uygun piyasa değerinden varsa yatırımla ilgili satın alma masrafları da dahil olmak üzere maliyet bedelleri üzerinden gösterilmektedir.

Gerçeğe uygun değer farkı kar/zarara yansıtılan finansal varlıklar

Şirket’te “Gerçeğe uygun değer farkı kar/zarara yansıtılan finansal varlıklar” olarak sınıflandırılan finansal varlıklar, piyasada kısa dönemde oluşan fiyat ve benzeri unsurlardaki dalgalanmalardan kar sağlama amacıyla elde edilen, veya elde edilme nedeninden bağımsız olarak, kısa dönemde kar sağlamaya yönelik bir portföyün parçası olan finansal varlıklardır.

INVEO YATIRIM HOLDİNG ANONİM ŞİRKETİ

31 ARALIK 2022 TARİHİNDE SONA EREN HESAP DÖNEMİNE AİT BAĞIMSIZ DENETİMDEN GEÇMİŞ FİNANSAL TABLOLARA İLİŞKİN AÇIKLAYICI DİPNOTLAR

(Tutarlar aksi belirtilmedikçe Türk Lirası (“TL”) olarak ifade edilmiştir.)

NOT 2 FİNANSAL TABLOLARIN SUNUMUNA İLİŞKİN ESASLAR (Devamı)

2.4 Önemli muhasebe politikalarının özeti (devamı)

Finansal araçlar (devamı)

Finansal varlıklar (devamı)

Gerçeğe uygun değer farkı kar/zarara yansıtılan finansal varlıklar (devamı)

Gerçeğe uygun değer farkı kar/zarara yansıtılan finansal varlıklar ilk olarak kayda alınmalarında gerçeğe uygun değerleri kullanılmakta ve kayda alınmalarını izleyen dönemlerde gerçeğe uygun değerleri ile değerlendirilmektedir. Gerçeğe uygun değerinin belirlenmesinde bilanço tarihi itibarıyla oluşan bekleyen en iyi alış emri dikkate alınır. Gerçeğe uygun değere esas teşkil eden fiyat oluşumlarının aktif piyasa koşulları içerisinde gerçekleşmemesi durumunda gerçeğe uygun değer güvenilir bir şekilde belirlenmediği kabul edilmekte ve etkin faiz yöntemine göre hesaplanan “İskonto edilmiş değer” gerçeğe uygun değer olarak dikkate alınmaktadır. Yapılan değerlendirme sonucu oluşan kazanç ve kayıplar kar/zarar hesaplarına dahil edilmektedir.

Gerçeğe uygun değer farkı diğer kapsamlı gelire yansıtılan finansal varlıklar

Varlıkların nakit akışlarının yalnızca anapara ve faiz ödemelerini temsil ettiği ve gerçeğe uygun değer farkı kâr veya zarara yansıtılan finansal varlık olarak tanımlanmayan, sözleşmeye bağlı nakit akışlarının tahsil edilmesi veya finansal varlığın satılması amacı ile elde tutulan finansal varlıklar; gerçeğe uygun değer farkı diğer kapsamlı gelire yansıtılan varlıklar olarak sınıflandırılır.

Söz konusu varlıklar kayda alınmalarını izleyen dönemlerde gerçeğe uygun değerle değerlendirilmektedir. Gerçeğe uygun değere esas teşkil eden fiyat oluşumlarının aktif piyasa koşulları içerisinde gerçekleşmemesi durumunda gerçeğe uygun değer güvenilir bir şekilde belirlenmediği kabul edilmekte ve etkin faiz yöntemine göre hesaplanan “İskonto edilmiş değer” gerçeğe uygun değer olarak dikkate alınmaktadır.

Gerçeğe uygun değer farkı diğer kapsamlı gelire yansıtılan finansal varlıkların gerçeğe uygun değerlerindeki değişikliklerden kaynaklanan “Gerçekleşmemiş kar ve zararlar” ilgili finansal varlığa karşılık gelen değer tahsili, varlığın satılması, elden çıkarılması veya zafiyete uğraması durumlarından birinin gerçekleşmesine kadar dönemin gelir tablosuna yansıtılmamakta ve özkaynaklar içindeki “Kar veya zararda yeniden sınıflandırılacak birikmiş diğer kapsamlı gelirler veya giderler” hesabında izlenmektedir.

Söz konusu finansal varlıkların tahsil edildiğinde veya elden çıkarıldığında özkaynak içinde yansıtılan birikmiş gerçeğe uygun değer farkları gelir tablosuna yansıtılmaktadır.

Finansal varlıkların faiz veya kar payları ilgili faiz gelirleri ve temettü gelirleri hesabında muhasebeleştirilmektedir.

INVEO YATIRIM HOLDİNG ANONİM ŞİRKETİ

31 ARALIK 2022 TARİHİNDE SONA EREN HESAP DÖNEMİNE AİT BAĞIMSIZ DENETİMDEN GEÇMİŞ FİNANSAL TABLOLARA İLİŞKİN AÇIKLAYICI DİPNOTLAR

(Tutarlar aksi belirtilmedikçe Türk Lirası (“TL”) olarak ifade edilmiştir.)

NOT 2 FİNANSAL TABLOLARIN SUNUMUNA İLİŞKİN ESASLAR (Devamı)

2.4 Önemli muhasebe politikalarının özeti (devamı)

Finansal araçlar (devamı)

Finansal varlıklar (devamı)

İtfa edilmiş maliyet bedelinden muhasebeleştirilen varlıklar

Finansal varlığın, sözleşmeye bağlı nakit akışlarının tahsil edilmesini amaçlayan bir iş modeli kapsamında elde tutulması ve finansal varlığa ilişkin sözleşme şartlarının, belirli tarihlerde sadece anapara ve anapara bakiyesinden kaynaklanan faiz ödemelerini içeren nakit akışlarına yol açması durumunda finansal varlık itfa edilmiş maliyet üzerinden ölçülür. Söz konusu varlıklar, ilk kayda alınmalarında işlem maliyetlerini de içeren elde etme maliyeti ile muhasebeleştirilmektedir. Kayda alınmayı müteakiben etkin faiz oranı yöntemi kullanılarak “İskonto edilmiş bedeli” ile değerlendirilmektedir.

Ticari alacaklar, borçluya para sağlama yoluyla yaratılanlardan alım satım ya da kısa vadede satılma amacıyla elde tutulanlar dışında kalan itfa edilmiş maliyeti ile ölçülen finansal varlıklardır. Ticari alacaklar sabit veya belirlenebilir nitelikte ödemelere sahip olan, aktif bir piyasada işlem görmeyen ve türev olmayan finansal varlıklardır. Söz konusu ticari alacaklar ilk olarak gerçeğe uygun değerlerini yansıtan elde etme maliyet bedellerine işlem maliyetlerinin eklenmesi ile kayda alınmayı müteakiben, etkin faiz oranı yöntemi kullanılarak iskonto edilmiş bedelleri ile değerlendirilmektedir. Bunların teminatı olarak alınan varlıklarla ilgili olarak ödenen harçlar ve benzeri diğer masraflar işlem maliyetinin bir parçası olarak kabul edilmemekte ve gider hesaplarına yansıtılmaktadır.

Beklenen kredi zarar karşılığının ölçümü

İtfa edilmiş maliyeti ile ölçülen finansal varlıklar ve gerçeğe uygun değer farkı diğer kapsamlı gelire yansıtılan finansal varlıklara ilişkin beklenen kredi zarar karşılığının ölçümü finansal varlığın durumu ve gelecek ekonomik ilgili önemli varsayımlar ve gelişmiş modellerin kullanımını gerektiren bir alandır. Beklenen kredi zararını ölçmeye ilişkin muhasebe koşullarını uygulamak için bir grup önemli karar alınması gereklidir. Bunlar aşağıda listelenmektedir:

- Kredi riskindeki önemli artışa ilişkin kriterlerin belirlenmesi
- Beklenen kredi zararının ölçülmesi için uygun model ve varsayımların seçilmesi
- İlişkili beklenen kredi zararı ve her tip ürün/piyasaya yönelik ileriye dönük senaryoların sayısı ve olasılığını belirleme
- Beklenen kredi zararını ölçme amaçlarına ilişkin benzer finansal varlıklar grubunun belirlenmesi

Geri alım ve satım sözleşmeleri

Geri almak kaydıyla satılan menkul kıymetler (“repo”) finansal tablolara yansıtılır ve karşı tarafa olan yükümlülük repo işlemlerinden sağlanan fonlara kaydedilir. Geri satmak kaydıyla alınan menkul kıymetler (“ters repo”), satış ve geri alış fiyatı arasındaki farkın iç iskonto oranı yöntemine göre döneme isabet eden kısmının ters repoların maliyetine eklenmesi suretiyle nakit ve nakit benzerleri hesabına ters repo işlemlerinden alacakları olarak kaydedilir.

INVEO YATIRIM HOLDİNG ANONİM ŞİRKETİ

31 ARALIK 2022 TARİHİNDE SONA EREN HESAP DÖNEMİNE AİT BAĞIMSIZ DENETİMDEN GEÇMİŞ FİNANSAL TABLOLARA İLİŞKİN AÇIKLAYICI DİPNOTLAR

(Tutarlar aksi belirtilmedikçe Türk Lirası (“TL”) olarak ifade edilmiştir.)

NOT 2 FİNANSAL TABLOLARIN SUNUMUNA İLİŞKİN ESASLAR (Devamı)

2.4 Önemli muhasebe politikalarının özeti (devamı)

Finansal araçlar (devamı)

Finansal varlıklar (devamı)

Krediler ve alacaklar

Sabit ve belirlenebilir ödemeleri olan, piyasada işlem görmeyen ticari ve diğer alacaklar ve krediler bu kategoride sınıflandırılır. Krediler ve alacaklar etkin faiz yöntemi kullanılarak iskonto edilmiş maliyeti üzerinden değer düşüklüğü düşülerek gösterilir.

Nakit ve nakit benzerleri

Kasadaki nakit TL ve bankalardaki mevduatın nominal ve kayıtlı değerleri makul değeri olduğu kabul edilir. Bankalarda vadeli mevduat cari hesap şeklinde olabildiği gibi, getiri amaçlı yatırım portföyünün bir parçası olarak vadeli mevduat şeklinde olabilmektedir.

Geri satmak kaydıyla alınan menkul kıymetlerin (“ters repo”), satış ve geri alış fiyatı arasındaki farkın iç iskonto oranı yöntemi-göre döneme isabet eden kısmı gelir tablosunda “satış gelirleri” hesabı içerisine sınıflandırılır.

Ticari Alacaklar/Borçlar

Ticari Alacaklar hesabında değişik nedenlerle kısa süreli de olsa Şirket’in lehine doğan alacaklar izlenmektedir. Bunlar ticari işletmelerde olduğu gibi mal ve hizmet satışından ziyade, menkul kıymet alım satımı sırasında geçici olarak doğan komisyon veya menkul kıymet bedelinden doğan alacaklardır. Çok kısa vadeli oldukları için gerçeğe uygun değerleri, kayıtlı değerleri ile aynı olduğu kabul edilmektedir.

Ticari Borçlar hesabında satıcı işletmelerden mal ve hizmet alımı nedeniyle doğan borçlar yer almaktadır. Bunlar çok kısa vadeli oldukları ve özünde bir finansman işlemi taşımadıkları için faize konu olmamakta, dolayısıyla faiz gider veya gelir reeskontuna tabi tutulmamaktadırlar.

Takas Bank Para Piyasası’na yapılan vadeli para satımlarından kaynaklanan alacaklar ile vadeli para alımlarından kaynaklanan borçlar etkin faiz yöntemi kullanılarak gelir ve gider reeskontuna tabi tutulmaları sonucunda bilançoda gerçeğe uygun değerleri ile değerlendirilmiş olmaktadır. Bunlar Şirket’in yatırım portföyünün bir parçası olduğu için Finansal yatırımlar kaleminde gösterilirler.

INVEO YATIRIM HOLDİNG ANONİM ŞİRKETİ

31 ARALIK 2022 TARİHİNDE SONA EREN HESAP DÖNEMİNE AİT BAĞIMSIZ DENETİMDEN GEÇMİŞ FİNANSAL TABLOLARA İLİŞKİN AÇIKLAYICI DİPNOTLAR

(Tutarlar aksi belirtilmedikçe Türk Lirası (“TL”) olarak ifade edilmiştir.)

NOT 2 FİNANSAL TABLOLARIN SUNUMUNA İLİŞKİN ESASLAR (Devamı)

2.4 Önemli muhasebe politikalarının özeti (devamı)

Finansal yükümlülükler

Şirket’in finansal yükümlülükleri ve özkaynak araçları, sözleşmeye bağlı düzenlemelere, finansal bir yükümlülüğün ve özkaynağa dayalı bir aracın tanımlanma esasına göre sınıflandırılır. Şirket’in tüm borçları düşüldükten sonra kalan varlıklarındaki hakkı temsil eden sözleşme özkaynağa dayalı finansal araçtır. Belirli finansal yükümlülükler ve özkaynağa dayalı finansal araçlar için uygulanan muhasebe politikaları aşağıda belirtilmiştir.

Finansal yükümlülükler, gerçeğe uygun değer farkı kar veya zarara yansıtılan finansal yükümlülükler veya diğer finansal yükümlülükler olarak sınıflandırılır.

Gerçeğe uygun değer farkı kar veya zarara yansıtılan finansal yükümlülükler

Gerçeğe uygun değer farkı kar veya zarara yansıtılan finansal yükümlülükler, gerçeğe uygun değeriyle kayda alınır ve her raporlama döneminde, raporlama dönemi sonundaki gerçeğe uygun değeriyle ölçülür. Gerçeğe uygun değerlerindeki değişim, dönem kar/zararında muhasebeleştirilir. Kar/zararda muhasebeleştirilen net kazanç ya da kayıplar, söz konusu finansal yükümlülük için ödenen faiz tutarını da kapsar.

Diğer finansal yükümlülükler

Diğer finansal yükümlülükler, finansal borçlar dahil, başlangıçta işlem maliyetlerinden arındırılmış gerçeğe uygun değerleriyle muhasebeleştirilir. Diğer finansal yükümlülükler sonraki dönemlerde etkin faiz oranı üzerinden hesaplanan faiz gideri ile birlikte etkin faiz yöntemi kullanılarak itfa edilmiş maliyet bedelinden muhasebeleştirilir.

Kur değişiminin etkileri

Yabancı para cinsinden olan işlemler, işlemin yapıldığı tarihte geçerli olan kurdan; yabancı para cinsinden olan parasal varlık ve borçlar ise, dönem sonu Türkiye Cumhuriyet Merkez Bankası döviz alış kurundan Türk lirasına çevrilmiştir. Yabancı para cinsinden olan kalemlerin çevrimi sonucunda ortaya çıkan gelir ve giderler, ilgili dönemin gelir tablosuna dahil edilmiştir.

Borçlanma maliyetleri

Kullanıma ve satışa hazır hale getirilmesi önemli ölçüde zaman isteyen varlıklar söz konusu olduğunda, satın alınması, yapımı veya üretimi ile doğrudan ilişki kurulabilen borçlanma maliyetleri, ilgili varlık kullanıma veya satışa hazır hale getirilene kadar varlığın maliyetine dahil edilmektedir. Yatırımla ilgili kredinin henüz harcanmamış kısmının geçici süre ile finansal yatırımlarda değerlendirilmesiyle elde edilen finansal yatırım geliri aktifleştirmeye uygun borçlanma maliyetlerinden mahsup edilir.

Diğer tüm borçlanma maliyetleri, oluştukları dönemlerde gelir tablosuna kaydedilmektedir.

INVEO YATIRIM HOLDİNG ANONİM ŞİRKETİ

31 ARALIK 2022 TARİHİNDE SONA EREN HESAP DÖNEMİNE AİT BAĞIMSIZ DENETİMDEN GEÇMİŞ FİNANSAL TABLOLARA İLİŞKİN AÇIKLAYICI DİPNOTLAR

(Tutarlar aksi belirtilmedikçe Türk Lirası (“TL”) olarak ifade edilmiştir.)

NOT 2 FİNANSAL TABLOLARIN SUNUMUNA İLİŞKİN ESASLAR (Devamı)

2.4 Önemli muhasebe politikalarının özeti (devamı)

Karşılıklar, şarta bağlı yükümlülükler ve varlıklar

Şirket’in, geçmişteki işlemlerinin sonucunda mevcut hukuki veya geçerli bir yükümlülüğünün bulunması ve yükümlülüğün yerine getirilmesi için kaynakların dışı akmasının gerekli olabileceği ve tutar için güvenilir bir tahminin yapılabileceği durumlarda karşılıklar oluşturulur. Geçmiş olaylardan kaynaklanan ve mevcudiyeti işletmenin tam olarak kontrolünde bulunmayan gelecekteki bir veya daha fazla kesin olmayan olayın gerçekleşip gerçekleşmemesi ile teyit edilebilmesi mümkün yükümlülükler ve varlıklar finansal tablolara alınmamakta ve şarta bağlı yükümlülükler ve varlıklar olarak değerlendirilmekte ve finansal tablolara dahil edilmemektedir (Dipnot 18).

Şarta bağlı yükümlülük olarak işleme tabi tutulan kalemler için gelecekte ekonomik fayda içeren kaynakların işletmeden çıkma ihtimalinin muhtemel hale gelmesi durumunda, bu şarta bağlı yükümlülük, güvenilir tahminin yapılamadığı durumlar hariç, olasılıktaki değişikliğin olduğu dönemin finansal tablolarında karşılık olarak finansal tablolara alınır.

Çalışanlara sağlanan faydalar/ Kıdem tazminatları

Tanımlanmış fayda planları

Şirket, kıdem tazminatı ve izin haklarına ilişkin yükümlülüklerini “Çalışanlara Sağlanan Faydalara İlişkin Türkiye Muhasebe Standardı” (“TMS 19”) hükümlerine göre muhasebeleştirmekte ve bilançoda “Çalışanlara sağlanan faydalara ilişkin karşılıklar” hesabında sınıflandırmaktadır.

Şirket, Türkiye’de mevcut iş kanunlarına göre, emeklilik veya istifa nedeniyle ve İş Kanunu’nda belirtilen davranışlar dışındaki sebeplerle işine son verilen çalışanlara belirli bir toplu ödeme yapmakla yükümlüdür. Kıdem tazminatı karşılığı, İş Kanunu kapsamında oluşması muhtemel yükümlülüğün, belirli aktüeryel tahminler kullanılarak bugünkü değeri üzerinden hesaplanmakta ve finansal tablolara yansıtılmaktadır.

Tanımlanmış katkı planları

Şirket çalışanları adına Sosyal Güvenlik Kurumu’na (Kurum) yasa ile belirlenmiş tutarlarda katkı payı ödemek zorundadır. Bu katkı payları tahakkuk ettikleri tarihte giderleştirilmektedir.

Şirket, Şirket’in karlılık, bütçe gerçekleştirme ve performans kriterlerini dikkate alan bir yönteme dayanarak ikramiyeyi yükümlülük ve gider olarak kaydetmektedir.

INVEO YATIRIM HOLDİNG ANONİM ŞİRKETİ

31 ARALIK 2022 TARİHİNDE SONA EREN HESAP DÖNEMİNE AİT BAĞIMSIZ DENETİMDEN GEÇMİŞ FİNANSAL TABLOLARA İLİŞKİN AÇIKLAYICI DİPNOTLAR

(Tutarlar aksi belirtilmedikçe Türk Lirası (“TL”) olarak ifade edilmiştir.)

NOT 2 FİNANSAL TABLOLARIN SUNUMUNA İLİŞKİN ESASLAR (Devamı)

2.4 Önemli muhasebe politikalarının özeti (devamı)

Kurum kazancı üzerinden hesaplanan vergiler

Kurumlar vergisi

Kurumlar vergisi Vergi Usul Kanunu hükümlerine göre hesaplanmakta olup, bu vergi dışındaki vergi giderleri faaliyet giderleri içerisinde muhasebeleştirilmektedir.

Türk vergi mevzuatı, ana ortaklık olan şirketin bağlı ortaklıkları ve iştiraklerini ettiği finansal tabloları üzerinden vergi beyanamesi vermesine olanak tanımamaktadır. Bu sebeple bu finansal tablolara yansıtılan vergi karşılıkları, tam konsolidasyon kapsamına alınan tüm şirketler için ayrı hesaplanmıştır.

Cari vergi varlıklarıyla cari vergi yükümlülüklerini mahsup etme ile ilgili yasal bir hakkın olması veya söz konusu varlık ve yükümlülüklerin aynı vergi mercii tarafından toplanan gelir vergisiyle ilişkilendirilmesi durumunda mahsup edilir.

Ertelenmiş vergi

Ertelenmiş vergi, yükümlülük yöntemi kullanılarak, varlık ve yükümlülüklerin finansal tablolarda yer alan kayıtlı değerleri ile vergi değerleri arasındaki geçici farklar üzerinden hesaplanır. Aynı ülkenin vergi mevzuatına tabi olmak şartıyla ve cari vergi varlıklarının cari vergi yükümlülüklerinden mahsup edilmesi konusunda yasal olarak uygulanabilir bir hakkın bulunması durumundan ertelenmiş vergi varlıkları ve ertelenmiş vergi yükümlülükleri, karşılıklı olarak birbirinden mahsup edilebilir.

Ertelenmiş vergi yükümlülüğü vergilendirilebilir geçici farkların tümü için hesaplanırken, indirilebilir geçici farklardan oluşan ertelenmiş vergi varlıkları, gelecekte vergiye tabi kar elde etmek suretiyle bu farklardan yararlanmanın kuvvetle muhtemel olması şartıyla hesaplanmaktadır.

Nakit akım tablosu

Nakit akım tablolarının düzenlenmesi amacıyla, Şirket nakit ve banka mevduatı ile tutarı belirli nakde kolayca çevrilebilen kısa vadeli, yüksek likiditeye sahip ve vadesi 3 ay veya daha kısa olan yatırımları dikkate almıştır. Şirket, nakit akım tablosunda nakit ve nakit benzeri değerleri; hazır değerler toplamından bloke mevduat bakiyeleri ile faiz tahakkukları düşülerek gösterilmektedir.

Sermaye ve temettüleri

Adi hisseler, sermaye olarak sınıflandırılır. Adi hisseler üzerinden dağıtılan temettüleri, beyan edildiği dönemde birikmiş kar-dan indirilerek kaydedilir.

INVEO YATIRIM HOLDİNG ANONİM ŞİRKETİ

31 ARALIK 2022 TARİHİNDE SONA EREN HESAP DÖNEMİNE AİT BAĞIMSIZ DENETİMDEN GEÇMİŞ FİNANSAL TABLOLARA İLİŞKİN AÇIKLAYICI DİPNOTLAR

(Tutarlar aksi belirtilmedikçe Türk Lirası (“TL”) olarak ifade edilmiştir.)

NOT 2 FİNANSAL TABLOLARIN SUNUMUNA İLİŞKİN ESASLAR (Devamı)

2.4 Önemli muhasebe politikalarının özeti (devamı)

Raporlama döneminden sonraki olaylar

Bilanço tarihinden sonraki olaylar; kara ilişkin herhangi bir duyuru veya diğer seçilmiş finansal bilgilerin kamuya açıklanmasından sonra ortaya çıkmış olsalar bile, bilanço tarihi ile bilançonun yayımı için yetkilendirilme tarihi arasındaki tüm olayları kapsar.

Şirket, bilanço tarihinden sonraki düzeltme gerektiren olayların ortaya çıkması durumunda, finansal tablolara alınan tutarları bu yeni duruma uygun şekilde düzeltmekle yükümlüdür. Bilanço tarihinden sonra ortaya çıkan düzeltme gerektirmeyen hususlar, finansal tablo kullanıcılarının ekonomik kararlarını etkileyen hususlar olmaları halinde finansal tablo dipnotlarında açıklanır.

İlişkili taraflar

Şirket’in ilişkili tarafları, hissedarlık, sözleşmeye dayalı hak, aile ilişkisi veya benzeri yollarla karşı tarafı doğrudan ya da dolaylı bir şekilde kontrol edebilen veya önemli derecede etkileyebilen kuruluşları kapsamaktadır. Ekteki finansal tablolarda Şirket’in hissedarları ve bu hissedarlar tarafından sahip olunan şirketlerle, bunların kilit yönetici personeli ve ilişkili oldukları bilinen diğer şirketler, ilişkili taraflar olarak tanımlanmıştır.

Aşağıdaki kriterlerden birinin varlığında, taraf Şirket ile ilişkili sayılır:

i) Söz konusu tarafın, doğrudan ya da dolaylı olarak bir veya birden fazla aracı yoluyla:

- Şirket’i kontrol etmesi, Şirket tarafından kontrol edilmesi ya da
- Şirket ile ortak kontrol altında bulunması (ana ortaklıklar, bağlı ortaklıklar ve aynı iş dalındaki bağlı ortaklıklar dahil olmak üzere);
- Şirket üzerinde önemli etkisinin olmasını sağlayacak payının olması; veya Şirket üzerinde ortak kontrole sahip olması;

ii) Tarafın, Şirket’in bir iştiraki olması;

iii) Tarafın, Şirket’in ortak girişimci olduğu bir iş ortaklığı olması;

iv) Tarafın, Şirket’in veya ana ortaklığının kilit yönetici personelinin bir üyesi olması;

v) Tarafın, (i) ya da (iv) maddelerinde bahsedilen herhangi bir bireyin yakın bir aile üyesi olması;

vi) Tarafın; kontrol edilen, ortak kontrol edilen ya da önemli etki altında veya (iv) ya da (v) maddelerinde bahsedilen herhangi bir bireyin doğrudan ya da dolaylı olarak önemli oy hakkına sahip olduğu bir işletme olması; veya

vii) Tarafın, işletmenin ya da işletme ile ilişkili taraf olan bir işletmenin çalışanlarına işten ayrılma

sonrasında sağlanan fayda planları olması gerekir.

İlişkili taraflarla yapılan işlem, ilişkili taraflar arasında kaynaklarının, hizmetlerin ya da yükümlülüklerin bir bedel karşılığı olup olmadığına bakılmaksızın transferidir.

INVEO YATIRIM HOLDİNG ANONİM ŞİRKETİ

31 ARALIK 2022 TARİHİNDE SONA EREN HESAP DÖNEMİNE AİT BAĞIMSIZ DENETİMDEN GEÇMİŞ FİNANSAL TABLOLARA İLİŞKİN AÇIKLAYICI DİPNOTLAR

(Tutarlar aksi belirtilmedikçe Türk Lirası (“TL”) olarak ifade edilmiştir.)

NOT 2 FİNANSAL TABLOLARIN SUNUMUNA İLİŞKİN ESASLAR (Devamı)

2.4 Önemli muhasebe politikalarının özeti (devamı)

TFRS 16 Kiralamalar

Şirket çeşitli ofisleri ve araçları kiralamaktadır. Kiralama sözleşmeleri genellikle çeşitli sabit süreler için yapılmakta ancak aşağıda açıklandığı gibi uzatma seçeneklerine sahip olabilmektedir. Kira şartları bireysel olarak müzakere edilip çok çeşitli farklı şartlar ve koşulları içerebilmektedir. Kira sözleşmeleri herhangi bir sözleşmeye tabi değildir, ancak kiralanılan varlıklar borçlanma amacıyla garanti olarak kullanılamaz.

2018 yılına kadar, maddi duran varlık kiralamaları, finansal kiralama veya operasyonel kiralama olarak sınıflandırılmıştır. Operasyonel kiralama kapsamında yapılan ödemeler (kiracıdan alınan herhangi bir teşvikten net olarak) kira süresi boyunca doğrusal bir şekilde kar veya zararda muhasebeleştirilmiştir. 1 Ocak 2019 tarihinden itibaren kiralamalar, kullanım hakkı olan bir varlık ve kiralanılan varlığın Şirket tarafından kullanım için uygun olduğu tarihte ilgili bir borç olarak muhasebeleştirilmektedir. Her kira ödemesi yükümlülük ve finansman maliyeti arasında dağıtılır. Finansman maliyeti, her bir dönem için borcun kalan bakiyesinde sabit bir faiz oranı üretmek amacıyla, kiralama süresi boyunca kar veya zarara yansıtılır. Kullanım hakkı varlığı, ilgili varlığın faydalı ömrü veya kiralama süresinden kısa olanı boyunca doğrusal yöntemle amortismanına tabi tutulur.

Bir kiralama işleminden kaynaklanan varlık ve borçlar başlangıçta bugünkü değer esasına göre ölçülür. Kiralama borçları, aşağıdaki kira ödemelerinin net bugünkü değerini içerir:

- Sabit ödemeler (madde içi sabit ödemeler dahil), eksi kira teşvikleri alacakları,
- Endekse veya orana bağlı değişken kira ödemeleri,
- Artık değer garantisi altında kiracı tarafından ödenmesi beklenen tutarlar,
- Eğer kiracı opsiyonu kullanacaksa bir satın alma opsiyonunun fiyatı,
- Kira kontratı bu opsiyonu kullanan kiracıyı yansıtıyorsa, kira sözleşmesini feshetme cezalarının ödenmesi

Kira ödemeleri kiraya uygulanan faiz oranı kullanılarak iskonto edilir. Bu oran belirlenemezse, kiracının benzer bir ekonomik ortamda benzer şart ve koşullarla benzer değerinde bir varlık elde etmek için gereken fonları ödünç almak zorunda kalacağı oran olarak, kiracının alternatif borçlanma oranı kullanılır.

Kullanım hakkı varlıkları aşağıdakiler kullanılarak maliyetten ölçülür:

- Kiralama yükümlülüğünün ilk ölçüm tutarı,
- Başlangıç tarihinde veya bu tarihten önce yapılan kira ödemeleri, eksi alınan kira teşviklerinden,
- İlk direk maliyetler,
- Restorasyon maliyetleri.

Kısa vadeli finansal kiralama sözleşmeleri ve düşük değerli varlıkların kiralanmasıyla ilgili ödemeler, doğrusal bir şekilde kar veya zarara yansıtılan bir gider olarak muhasebeleştirilir. Kısa vadeli kiralamalar, kiralama süresi 12 ay veya daha az olan kiralamalardır. Düşük değerli varlıklar, BT ekipmanı ve küçük ofis mobilyalarından oluşur.

INVEO YATIRIM HOLDİNG ANONİM ŞİRKETİ

31 ARALIK 2022 TARİHİNDE SONA EREN HESAP DÖNEMİNE AİT BAĞIMSIZ DENETİMDEN GEÇMİŞ FİNANSAL TABLOLARA İLİŞKİN AÇIKLAYICI DİPNOTLAR

(Tutarlar aksi belirtilmedikçe Türk Lirası (“TL”) olarak ifade edilmiştir.)

NOT 2 FİNANSAL TABLOLARIN SUNUMUNA İLİŞKİN ESASLAR (Devamı)

2.5 Önemli muhasebe değerlendirme, tahmin ve varsayımları

Finansal tabloların hazırlanması, bilanço tarihi itibarıyla raporlanan aktif ve pasiflerin ya da açıklanan şarta bağlı varlık ve yükümlülüklerin tutarlarını ve ilgili dönem içerisinde olduğu raporlanan gelir ve giderlerin tutarlarını etkileyen tahmin ve varsayımların yapılmasını gerektirir. Bu tahmin ve varsayımlar yönetimin en iyi kanaat ve bilgilerine dayanmakla birlikte, gerçek sonuçlar bu tahmin ve varsayımlardan farklılık gösterebilir. Ayrıca belirtilmesi gereken önemli muhasebe değerlendirme, tahmin ve varsayımlar ilgili notlarda açıklanmaktadır.

NOT 3 NAKİT VE NAKİT BENZERLERİ

Şirket’in 31 Aralık 2022 ve 2021 tarihleri itibarıyla nakit ve nakit benzerleri aşağıdaki gibidir:

| | 31 Aralık 2022 | 31 Aralık 2021 |
|------------------------|------------------|----------------|
| Bankalar | 1.096.928 | 22.294 |
| Vadesiz mevduatlar (*) | 1.096.928 | 22.294 |
| | 1.096.928 | 22.294 |

NOT 4 FİNANSAL YATIRIMLAR

Şirket’in 31 Aralık 2022 ve 2021 tarihleri itibarıyla kısa vadeli finansal yatırımları aşağıdaki gibidir:

| Gerçeğe uygun değer farkı kar/zarara yansıtılan kısa vadeli finansal varlıklar | 31 Aralık 2021 | 31 Aralık 2022 |
|--|-------------------|------------------|
| Özel sektör tahvil, senet ve bonoları (*) | 68.573.072 | 2.171.657 |
| Yatırım fonları (*) | 7.573.328 | 4.426.441 |
| | 76.146.400 | 6.598.098 |

INVEO YATIRIM HOLDİNG ANONİM ŞİRKETİ

31 ARALIK 2022 TARİHİNDE SONA EREN HESAP DÖNEMİNE AİT BAĞIMSIZ DENETİMDEN GEÇMİŞ FİNANSAL TABLOLARA İLİŞKİN AÇIKLAYICI DİPNOTLAR

(Tutarlar aksi belirtilmedikçe Türk Lirası (“TL”) olarak ifade edilmiştir.)

NOT 4 FİNANSAL YATIRIMLAR (devamı)

Şirket’in 31 Aralık 2022 ve 2021 tarihleri itibarıyla uzun vadeli finansal yatırımları aşağıdaki gibidir:

| Gerçeğe uygun değer farkı kar/zarara yansıtılan uzun vadeli finansal varlıklar | 31 Aralık 2022 | | 31 Aralık 2021 | |
|--|----------------|----------------------|----------------|----------------------|
| | Oran (%) | Tutar | Oran (%) | Tutar |
| Gedik Yatırım Menkul Değerler A.Ş. (1) | %84,87 | 3.154.301.747 | %43,04 | 867.767.452 |
| Misyon Yatırım Bankası A.Ş. (Eski unvanıyla Inveo Yatırım Bankası A.Ş.) (2) | %76,999 | 413.240.158 | %74,999 | 224.997.000 |
| Inveo Ventures Girişim Sermayesi Yatırım Ortaklığı A.Ş. (3) | %85,00 | 146.020.661 | - | - |
| Inveo Portföy Yönetimi A.Ş. (4) | %100,00 | 37.883.372 | %100,00 | 17.160.705 |
| Inveo Beta Uluslararası İş Geliştirme Yönetim ve Yatırım A.Ş. (5) | %100,00 | 34.278.572 | %100,00 | 21.848.997 |
| Bv Teknoloji İş Geliştirme Danışmanlık ve Organizasyon Hizmetleri A.Ş. (7) | %20,50 | 28.652.409 | %20,00 | 6.000.000 |
| Detay Danışmanlık Bilgisayar Hizmetleri Sanayi Dış Ticaret A.Ş. (6) | %5,50 | 28.635.898 | %5,50 | 11.792.631 |
| Inveo Alfa Uluslararası İş Geliştirme Yönetim ve Yatırım A.Ş. (8) | %100,00 | 18.998.065 | %100,00 | 6.865.404 |
| ICHAIN Yatırım Holding A.Ş. (9) | %100,00 | 10.000.000 | - | - |
| Hivc Girişim Sermayesi Yatırım Ortaklığı A.Ş. (10) | %9,80 | 6.539.341 | %9,80 | 3.870.278 |
| Novel Scala Basılı Yayın ve Tanıtım Ticaret Sanayi A.Ş. (11) | %55,00 | 3.721.492 | %55,00 | 3.865.877 |
| Hub Girişim Sermayesi Yatırım Ortaklığı A.Ş. (12) | %0,45 | 2.214.467 | %0,45 | 1.227.150 |
| Aposto Teknoloji ve Medya A.Ş. (13) | %4,59 | 1.888.154 | %4,59 | 897.400 |
| Devexperts Teknoloji Yazılım Geliştirme A.Ş. (14) | %9,99 | 841.295 | %9,99 | 6.194.498 |
| Albila Serum Biyolojik Ürünler San. ve Tic. A.Ş. (15) | %1,21 | 818.741 | %1,94 | 818.741 |
| Devexperts Bilgi Dağıtım Hizmetleri A.Ş. (16) | %9,99 | 267.455 | %9,99 | 1.999.568 |
| Bodrum Girişimcilik A.Ş. (17) | %10,00 | 200.000 | %10,00 | 200.000 |
| Hop Teknoloji A.Ş. (3) | - | - | %15,50 | 7.367.746 |
| Inveo Delta Uluslararası İş Geliştirme Yönetim ve Yatırım A.Ş. (18) | - | - | %100,00 | 94.442 |
| | | 3.888.501.827 | | 1.182.967.889 |

(*) 31 Aralık 2022 ve 2021 tarihleri itibarıyla ilişkili kuruluşlara ait nakit ve nakit benzerleri ve menkul kıymetlerin detayları Not 20’de verilmiştir.

INVEO YATIRIM HOLDİNG ANONİM ŞİRKETİ

31 ARALIK 2022 TARİHİNDE SONA EREN HESAP DÖNEMİNE AİT BAĞIMSIZ DENETİMDEN GEÇMİŞ FİNANSAL TABLOLARA İLİŞKİN AÇIKLAYICI DİPNOTLAR

(Tutarlar aksi belirtilmedikçe Türk Lirası (“TL”) olarak ifade edilmiştir.)

NOT 4 FİNANSAL YATIRIMLAR (Devamı)

(1) Şirket’in 28 Ocak 2015 tarih ve 335 sayılı yönetim kurulu toplantısında Şirket’in yatırım ortaklığından yatırım holdinge dönüşümü raporuna rücu edilerek, finansal hizmetler, yenilenebilir enerji, tarım ve gıda sektöründeki şirket hisselerine yatırımlar yapılmasına karar verilmiştir. Şirket 8 Şubat 2016 tarih ve 368 sayılı yönetim kurulu kararı ile uyumlu olarak bu finansal varlıkları yatırım politikası çerçevesinde iktisap etmekte ve uzun vadeli bir yatırım olarak değerlendirme kararı almıştır. Şirket, dönüşüm sürecinin tamamlanmasını takiben ilgili finansal yatırımın gerçeğe uygun değer hesaplamasıyla ilgili finansal yatırımın piyasa fiyatını “Seviye 1” olarak kullanmıştır. 31 Aralık 2022 tarihi itibarıyla ilgili finansal yatırım, yatırım amacına ve yatırım ölçme esasına uygun olarak gerçeğe uygun değer farkı kar veya zarara yansıtılan finansal varlıklar içerisinde sınıflandırılmıştır.

Şirket, Gedik Yatırım Menkul Değerler A.Ş.’nin 252.000.000 TL tutarındaki çıkarılmış sermayesinin Hakkı Gedik’e ait olan 50.400.000 TL nominal tutarlı paylarını vadeli ödemelerle birlikte toplam 235.000.000 TL bedel (pay başına 4,663 TL) ile satın alma konusunda Hakkı Gedik ile anlaşmaya varmıştır. Hisse alımına ilişkin Sermaye Piyasası Kurulu’na 30 Kasım 2021 tarihi itibarıyla başvuruda bulunulmuştur. Söz konusu başvuru 6 Ocak 2022 tarihi itibarıyla Sermaye Piyasası Kurulu tarafından olumlu karşılanmıştır. Pay devri işlemleri 11 Ocak 2022 tarihi itibarıyla tamamlanmış olup, Şirket’in Gedik Yatırım Menkul Değerler A.Ş.’deki pay oranı 11 Ocak 2022 tarihi itibarıyla %63,04 olmuştur.

Şirket, Gedik Yatırım Menkul Değerler A.Ş.’nin 252.000.000 TL tutarındaki çıkarılmış sermayesinin Erhan Topaç ‘a ait olan 54.991.547 TL nominal tutarlı paylarını vadeli ödemelerle birlikte toplam 225.465.344 TL bedel (pay başına 4,10 TL) ile satın alma konusunda Erhan Topaç ile anlaşmaya varmıştır. Söz konusu hisse alımına ilişkin olarak 3 Şubat 2022 tarihi itibarıyla Sermaye Piyasası Kurulu’na başvuruda bulunulmuştur. Söz konusu başvuru 10 Mart 2022 tarihi itibarıyla Sermaye Piyasası Kurulu tarafından olumlu karşılanmıştır. Pay devri işlemleri 14 Mart 2022 tarihi itibarıyla tamamlanmış olup, Şirket’in Gedik Yatırım Menkul Değerler A.Ş.’deki pay oranı 14 Mart 2022 tarihi itibarıyla %84,87 olmuştur.

Gedik Yatırım Menkul Değerler A.Ş.’nin 252.000.000 TL olan ödemiş sermayesi, tamamı geçmiş yıl karlarından karşılanarak 327.600.000 TL’ye yükseltilmiştir. 31 Aralık 2022 tarihi itibarıyla Gedik Yatırım Menkul Değerler A.Ş.’nin sermayesi 327.600.000 TL’dir.

Gedik Yatırım Menkul Değerler A.Ş.’nin 30 Eylül 2022 tarihli yönetim kurulu kararına istinaden, Borsa İstanbul A.Ş. Pay Piyasası ve Vadeli İşlem ve Opsiyon Piyasası (VİOP)’nda son dönemde yaşanan olağan dışı volatilité kaynaklı gelişmeler nedeniyle, faaliyetlerine daha güçlü devam edebilmesi ve gerekli işletme sermayesi ihtiyacının karşılanmasını temin etmek amacıyla, 327.600.000 TL olan çıkarılmış sermayesinin, tamamı nakden karşılanmak suretiyle 177.400.000 TL artırılarak 505.000.000 TL’ye çıkarılmasına ve sahiplerinin yeni pay alma haklarında herhangi bir kısıtlama yapılmamasına ve pay sahiplerine yeni pay alma haklarının 1 TL nominal değerli her bir pay için 2 TL fiyat üzerinden kullanılmasına karar verilmiştir. Söz konusu karara istinaden 17 Ekim 2022 tarihinde Sermaye Piyasası Kurulu’na başvuruda bulunulmuştur.

Söz konusu sermaye artırımına katılım sağlanması ve artırılan 177.400.000 TL sermayenin Gedik Yatırım Menkul Değerler A.Ş.’yi kontrol eden hissedar olan Inveo Yatırım Holding A.Ş.’nin payına düşen ve mevcut durumda sermayenin %84,87’sine karşılık gelen 150.552.396 TL nominal değerli paya karşılık 301.104.769 TL Şirket tarafından sermaye avansı olarak erkenden ödenmiştir (Not 20).

Şirket, 1 Ocak – 31 Aralık 2022 hesap döneminde Gedik Yatırım Menkul Değerler A.Ş.’den 64.158.744 TL tutarında temettü geliri elde etmiştir (1 Ocak – 31 Aralık 2021: 12.913.207 TL).

INVEO YATIRIM HOLDİNG ANONİM ŞİRKETİ

31 ARALIK 2022 TARİHİNDE SONA EREN HESAP DÖNEMİNE AİT BAĞIMSIZ DENETİMDEN GEÇMİŞ FİNANSAL TABLOLARA İLİŞKİN AÇIKLAYICI DİPNOTLAR

(Tutarlar aksi belirtilmedikçe Türk Lirası (“TL”) olarak ifade edilmiştir.)

NOT 4 FİNANSAL YATIRIMLAR (Devamı)

(2) 30 Haziran 2021 tarihli Yönetim Kurulu’nda Şirket’in 300.000.000 TL sermaye ile kurulacak Yatırım Bankası’na %74,999 oranında ve 224.997.000 TL tutarında hissedar olunmasına karar verilmiştir. Bu kapsamda yatırım bankasının kuruluş iznini almak üzere 2 Temmuz 2021 tarihinde Bankacılık Düzenleme ve Denetleme Kurumu’na başvuruda bulunulmuş olup, ilgili başvuru Bankacılık Düzenleme ve Denetleme Kurumu (“BDDK”) tarafından 25 Eylül 2021 tarihinde onaylanmış ve Resmi Gazete’de yayımlanmıştır. Inveo Yatırım Bankası A.Ş., 14 Aralık 2021 tarihi itibarıyla İstanbul Ticaret Sicil Müdürlüğü tarafından tescil edilmiş ve faaliyet izni alınması için çalışmalarına başlanmıştır. 9 Haziran 2022 Tarihi itibarıyla faaliyet izni çalışmaları tamamlanmış olup, BDDK’ya başvuruda bulunulmuştur. Söz konusu başvuru, 16 Aralık 2022 tarih ve 32.045 sayılı Resmi Gazete’de yer alan BDDK ’nın 15 Aralık 2022 tarih ve 10.437 sayılı kararı ile olumlu karşılanarak, Inveo Yatırım Bankası A.Ş.’ye faaliyet izni verilmiştir.

Bankacılık faaliyetlerine başlamadan önce Inveo Yatırım Bankası A.Ş.’nin sermaye yapısının daha da güçlendirilmesini teminen Inveo Yatırım Bankası A.Ş. Yönetim Kurulu tarafından, Şirket sermayesinin 200.000.000 TL artırılarak, 300.000.000 TL’den 500.000.000 TL’ye çıkarılmasına karar verilmiştir. İlgili karara istinaden, sermaye artırımını sürecinin tamamlanması ilişkin gerekli onaylar alınmış ve akabinde Inveo Yatırım Bankası A.Ş.’nin 16 Kasım 2022 tarihinde Olağanüstü Genel Kurul Toplantısı yapılmıştır. Söz konusu Genel Kurul 18 Kasım 2022 tarihinde Ticaret Sicilde tescil edilmiş olup, Şirket sermayesi 500.000.000 TL’ye ulaşmıştır.

Şirket Yönetim Kurulu’nun 20 Aralık 2022 tarihli kararına istinaden Şirket’in una sahip olduğu Inveo Yatırım Bankası A.Ş.’deki paylarının %1’ine tekabül eden 5.000.000 adet paya karşılık toplam 5.000.000 TL nominal değerdeki payların 5.000.000 TL bedel ile Gedik Yatırım Menkul Değerler A.Ş. ’ye devredilmesine karar verilmiştir. İlgili devir sonucunda Şirket’in Inveo Yatırım Bankası A.Ş. üzerindeki pay oranı %76,999 olmuştur.

Şirket, Papara Elektronik Para A.Ş. (“Papara”) ve Inveo Yatırım Bankası A.Ş. ’nin diğer ortakları arasında gerçekleştirilen görüşmeler neticesinde Papara’nın %10’un altında bir ortaklık payı ile Inveo Yatırım Bankası A.Ş.’nin hissedarı haline gelmesinin planlandığı pay iştirak sözleşmesi 20 Aralık 2022 tarihinde akdedilmiştir. İlgili sözleşmeye göre 55.493.834 TL nominal değerli paylar, Papara tarafından emisyon primi dahil 166.677.000 TL bedel ile sermaye artırımına iştirak yoluyla edinilecek ve bu işlem sonunda Papara’nın Inveo Yatırım Bankası A.Ş.’deki sahiplik oranı %9,99 oranında gerçekleşecektir. Söz konusu pay ihracı, gerekli onaylar alınıp sermaye artırım süreci tamamlandığında Inveo Yatırım Bankası A.Ş.’nin ödenmiş sermayesi 555.493.834 TL’ye ulaşacak olup Şirket’in Inveo Yatırım Bankası A.Ş. üzerindeki pay oranı %69,31 olacaktır.

Inveo Yatırım Bankası A.Ş.’nin 21 Aralık 2022 tarihli yönetim kurulu kararıyla unvanının Misyon Yatırım Bankası A.Ş. olarak değiştirilmesine karar verilmiştir. İlgili karara istinaden BDDK’dan gerekli tüm onaylar alınmıştır. İlgili unvan değişikliği 26 Aralık 2022 tarihi itibarıyla tescil edilmiştir.

Misyon Yatırım Bankası A.Ş.’nin 31 Aralık 2022 tarihli gerçeğe uygun değeri, Lisans değerlendirme yöntemi kullanılarak bağımsız bir kuruluş tarafından tespit edilmiştir.

INVEO YATIRIM HOLDİNG ANONİM ŞİRKETİ

31 ARALIK 2022 TARİHİNDE SONA EREN HESAP DÖNEMİNE AİT BAĞIMSIZ DENETİMDEN GEÇMİŞ FİNANSAL TABLOLARA İLİŞKİN AÇIKLAYICI DİPNOTLAR

(Tutarlar aksi belirtilmedikçe Türk Lirası (“TL”) olarak ifade edilmiştir.)

NOT 4 FİNANSAL YATIRIMLAR (Devamı)

(3) 10 Şubat 2022 tarihli Yönetim Kurulu’nda Şirket’in 65.000.000 TL sermaye ile kurulacak Inveo Ventures Girişim Sermayesi Yatırım Ortaklığı A.Ş.’ye %85,00 oranında ve 55.250.000 TL tutarında hissedar olunmasına karar verilmiştir. Bu kapsamda Inveo Ventures Girişim Sermayesi Yatırım Ortaklığı A.Ş.’nin kuruluş iznini almak üzere 18 Şubat 2022 tarihinde Sermaye Piyasası Kurulu ’na başvuruda bulunulmuş olup, ilgili başvuru Sermaye Piyasası Kurulu tarafından 24 Mart 2022 tarihinde onaylanmıştır. Inveo Ventures Girişim Sermayesi Yatırım Ortaklığı A.Ş., 25 Nisan 2022 tarihi itibarıyla İstanbul Ticaret Sicil Müdürlüğü tarafından tescil edilmiştir.

Şirket’in 18 Mayıs 2022 tarihli Yönetim Kurulu kararına istinaden sermayesinin %15,50’sine sahip olduğu Hop Teknoloji A.Ş. ’deki paylarının tamamı olan 523.125 adet payı, 7.367.746 TL bedel ile Şirket’in %85,00 ’ine sahip olduğu Inveo Ventures Girişim Sermayesi Yatırım Ortaklığı A.Ş.’ye devredilmesine karar verilmiştir.

Inveo Ventures Girişim Sermayesi Yatırım Ortaklığı A.Ş.’nin 31 Aralık 2022 tarihli gerçeğe uygun değeri, Net aktif değer yöntemi kullanılarak bağımsız bir kuruluş tarafından tespit edilmiştir.

(4) Inveo Portföy Yönetimi A.Ş.’nin 5.300.000 TL olan çıkarılmış sermayesi içerisindeki Gedik Yatırım Menkul Değerler A.Ş.’nin %99,997 payı ve diğer ortaklarda bulunan %0,002666 oranındaki pay Sermaye Piyasası Kurulu’ndan alınan izin ile 4 Şubat 2020 tarihinde Inveo Yatırım Holding A.Ş. ’ye devir olmuştur. Şirket’in 12 Nisan 2021 tarihinde yapılan 2020 yılı olağan genel kurul toplantısında ticari unvanının “Inveo Portföy Yönetimi Anonim Şirketi” olarak değiştirilmesine karar verilmiştir. İlgili unvan değişikliği 22 Nisan 2021 tarihli 10315 sayılı Türkiye Ticaret Sicil Gazetesinde ilan edilmiştir. Inveo Portföy Yönetimi A.Ş. ’nin 25.000.000 TL kayıtlı sermaye tavanı içerisinde 6.000.000 TL olan çıkarılmış sermayesinin tamamı iç kaynaklardan karşılanmak suretiyle 1.500.000 TL artırılarak 7.500.000 TL’ye çıkarılmasına ilişkin gerekli iznin verilmesi talebiyle 29 Mart 2022 tarihinde 174 sayılı yazı ile Sermaye Piyasası Kurulu’na başvuruda bulunulmuştur. Söz konusu başvuru 13 Nisan 2022 tarihi itibarıyla Sermaye Piyasası Kurulu tarafından olumlu karşılanmış olup, sermaye artırımını 25 Mayıs 2022 tarihi itibarıyla İstanbul Sicil Müdürlüğü tarafından tescil edilmiştir.

Inveo Portföy Yönetimi A.Ş.’nin 31 Aralık 2022 tarihli gerçeğe uygun değeri, Çarpan analizi, Benzer işlemler ve Defter değeri yöntemleri kullanılarak bağımsız bir kuruluş tarafından tespit edilmiştir.

Şirket, 1 Ocak – 31 Aralık 2022 hesap döneminde Inveo Portföy Yönetimi A.Ş.’den 5.000.000 TL tutarında temettü geliri elde etmiştir (1 Ocak – 31 Aralık 2021: 2.500.000 TL).

(5) Şirket’in Inveo Beta Uluslararası İş Geliştirme Yönetim ve Yatırım A.Ş. üzerinden dolaylı sahip olmuş olduğu iştiraki olan Beta Investments AD, 19 Mart 2021 tarihi itibarıyla unvanını Finveo JSC olarak güncellemiştir. Finveo JSC ’nin sermaye artışında kullanılmak üzere 25 Mart 2021 tarihinde alınmış olan yönetim kurulu kararı doğrultusunda 5.670.665 TL tutarında sermaye avansı Inveo Beta Uluslararası İş Geliştirme Yönetim ve Yatırım A.Ş.’ye ödenmiştir. Söz konusu sermaye avansı Inveo Beta Uluslararası İş Geliştirme Yönetim ve Yatırım A.Ş.’nin sermaye artışında kullanılmış olup, ilgili sermaye artışı 8 Haziran 2021 tarihli 10344 sayılı ticaret sicil gazetesinde tescil edilmiştir.

Inveo Beta Uluslararası İş Geliştirme Yönetim ve Yatırım A.Ş.’nin 31 Aralık 2022 tarihli gerçeğe uygun değeri, Net aktif değeri yöntemleri kullanılarak bağımsız bir kuruluş tarafından tespit edilmiştir.

INVEO YATIRIM HOLDİNG ANONİM ŞİRKETİ

31 ARALIK 2022 TARİHİNDE SONA EREN HESAP DÖNEMİNE AİT BAĞIMSIZ DENETİMDEN GEÇMİŞ FİNANSAL TABLOLARA İLİŞKİN AÇIKLAYICI DİPNOTLAR

(Tutarlar aksi belirtilmedikçe Türk Lirası (“TL”) olarak ifade edilmiştir.)

NOT 4 FİNANSAL YATIRIMLAR (Devamı)

(6) Şirket’in 24 Şubat 2021 tarihinde almış olduğu karara istinaden Detay Danışmanlık Bilgisayar Hizmetleri Sanayi Dış Ticaret A.Ş. (“Detay Danışmanlık”)’ye 10.200.774 TL yatırım yapılmasına karar verilmiştir. İlgili yatırım sonucunda Şirket, Detay Danışmanlık’ın %5,50 oranında hissesine sahip olmuştur.

Detay Danışmanlık’ın 31 Aralık 2022 tarihli gerçeğe uygun değeri, benzer şirketler yöntemi (31 Aralık 2021: güncel yatırım bedeli ve benzer şirketler yöntemi) kullanılarak, bağımsız bir kuruluş tarafından tespit edilmiştir.

(7) Şirket Yönetim Kurulu tarafından 26 Kasım 2020 tarihinde aldığı karar doğrultusunda, BV Teknoloji İş Geliştirme Danışmanlık ve Organizasyon Hizmetleri Anonim Şirketi (“BV Teknoloji”)’ne 6.000.000 TL yatırım yapılmasına karar verilmiş olup, 6 Ocak 2021 tarihi itibarıyla BV Teknoloji’nin sermaye artırımının tescili gerçekleşmiştir.

Şirket Yönetim Kurulu’nun 5 Ağustos 2022 tarihli Yönetim Kurulu kararına istinaden Bv Teknoloji İş Geliştirme Danışmanlık ve Organizasyon Hizmetleri A.Ş. (“Bv Teknoloji”)’nin sermaye artırımına 512.500 TL’si alacağa mahsuben olmak üzere toplamda 10.807.336 TL bedelle katılmıştır. İlgili sermaye artışı 31 Ağustos 2022 tarihi itibarıyla tescil edilmiştir. Şirket ek olarak Bv Teknoloji’ye 575.000 TL tutarında ek yatırım yapmıştır.

Bv Teknoloji’nin 31 Aralık 2022 tarihli gerçeğe uygun değeri, geçmiş işlemler yöntemi (31 Aralık 2021: yatırım bedeli yöntemi) kullanılarak bağımsız bir kuruluş tarafından tespit edilmiştir.

(8) Şirket’in Inveo Alfa Uluslararası İş Geliştirme Yönetim ve Yatırım A.Ş. üzerinden dolaylı sahip olmuş olduğu iştiraki olan Finveo LTD (eski adıyla Gedik International Limited)’nin sermaye artışında kullanılmak üzere 22 Eylül 2021 tarihinde alınmış olan yönetim kurulu kararı doğrultusunda 5.600.000 TL tutarında sermaye avansı Inveo Alfa Uluslararası İş Geliştirme Yönetim ve Yatırım A.Ş.’ye ödenmiştir. Söz konusu sermaye avansı Finveo Ltd’nin sermaye artışında kullanılmış olup, sermaye artışı 24 Eylül 2021 tarihinde tescil edilmiştir.

Şirket’in Inveo Alfa Uluslararası İş Geliştirme Yönetim ve Yatırım A.Ş. üzerinden dolaylı sahip olmuş olduğu iştiraki olan Finveo LTD’nin sermaye artışında kullanılmak üzere 9.200.000 TL tutarında sermaye avansı Inveo Alfa Uluslararası İş Geliştirme Yönetim ve Yatırım A.Ş.’ye ödenmiştir. Söz konusu sermaye avansı Finveo LTD’nin sermaye artışında kullanılmış olup, sermaye artışı 28 Ocak 2022 tarihinde tescil edilmiştir.

Inveo Alfa Uluslararası İş Geliştirme Yönetim ve Yatırım A.Ş.’nin 31 Aralık 2022 tarihli gerçeğe uygun değeri, Net aktif değeri yöntemleri kullanılarak bağımsız bir kuruluş tarafından tespit edilmiştir.

(9) 10 Şubat 2022 tarihli Yönetim Kurulu’nda Şirket’in 10.000.000 TL sermaye ile kripto varlık ve merkeziyetsiz finans alanında yakın gelecekte ortaya çıkabilecek fırsatları değerlendirmek amacıyla 10.000.000 TL kuruluş sermayeli bir şirket kurulmasına karar verilmiştir. Bu kapsamda ICHAIN Yatırım Holding Anonim Şirketi’nin kuruluş işlemleri tamamlanmış olup, 22 Nisan 2022 tarihi itibarıyla İstanbul Ticaret Sicil Müdürlüğü tarafından tescil edilmiştir

INVEO YATIRIM HOLDİNG ANONİM ŞİRKETİ

31 ARALIK 2022 TARİHİNDE SONA EREN HESAP DÖNEMİNE AİT BAĞIMSIZ DENETİMDEN GEÇMİŞ FİNANSAL TABLOLARA İLİŞKİN AÇIKLAYICI DİPNOTLAR

(Tutarlar aksi belirtilmedikçe Türk Lirası (“TL”) olarak ifade edilmiştir.)

NOT 4 FİNANSAL YATIRIMLAR (Devamı)

(10) Şirket’in 25 Eylül 2020 tarihli yönetim kurulu toplantısında 25.000.000 TL sermaye ile kurulacak olan Hivc Girişim Sermayesi Yatırım Ortaklığı A.Ş. (“Hivc”) unvanlı şirkete 3.712.500 Adet B Grubu pay karşılığı olmak üzere toplam sermayesinin %14,85’ ine tekabül eden 3.712.500 TL ile iştirak edilmesine karar verilmiştir. İlgili karara istinaden 28 Eylül 2020 tarihi itibarıyla Hivc’ nin kuruluş izni için Sermaye Piyasası Kurulu Başkanlığı’ na başvuruda bulunulmuştur. İlgili başvuru 12 Kasım 2020 tarihinde Sermaye Piyasası Kurulu tarafından olumlu karşılanmıştır. Hivc’nin kuruluş işlemleri 22 Aralık 2020 tarihi itibarıyla tamamlanmış olup, İstanbul Ticaret Sicil Müdürlüğü tarafından tescil edilmiştir.

Şirket Yönetim Kurulu 13 Eylül 2021 tarihli toplantısında 25.000.000 TL olan çıkarılmış sermayesinin tamamı nakden ödenmek suretiyle 12.878.790 TL tutarında arttırılarak 37.878.790 TL’ye çıkartılmasına karar verilmiştir. İlgili karara istinaden 28 Eylül 2021 tarihinde karara ilişkin ihraç belgesinin onaylanması talebiyle Sermaye Piyasası Kurulu’na başvuruda bulunulmuştur. İhraç belgesinin onaylanmasına ilişkin talep Sermaye Piyasası Kurulu’nun 21 Ekim 2021 tarih 54/1559 sayılı kararı ile olumlu bulunmuştur. Kurul düzenlemeleri uyarınca yerine getirilmesi gereken yükümlülüklerin yerine getirildiğine ilişkin başvuru 4 Kasım 2021 tarihinde yapılmış ve bu başvuru 10 Kasım 2021 tarihinde Sermaye Piyasası Kurulu tarafından onaylanarak, 18 Kasım 2021 tarihinde sermaye artırım işlemi İstanbul Ticaret Sicili Müdürlüğü nezdinde tescil edilmiştir. Şirket ilgili sermaye artışına katılmamış olup, Hivc üzerindeki doğrudan sahipliği %9,80 olmuştur.

Hivc’nin 31 Aralık 2022 tarihli gerçeğe uygun değeri, net aktif değer (31 Aralık 2021: düzeltilmiş net aktif değer) yöntemi kullanılarak bağımsız bir kuruluş tarafından tespit edilmiştir.

(11) Şirket Yönetim Kurulu’nun 9 Nisan 2020 tarihli kararına istinaden Novel Scala Basılı Yayın ve Tanıtım Ticaret A.Ş. (“Novel Scala”)’nin dörtte biri ödenmiş 5.000 adet hissesinin 1.250 TL bedelle devir alınmasına karar verilmiştir. Şirket Yönetim Kurulu’nun 10 Nisan 2020 tarihli kararına istinaden Novel Scala’nın 3.750 TL’lik sermaye taahhüdünün ödenmesine ve Novel Scala’ya 100.000 TL sermaye avansı verilmesine karar verilmiştir. Şirket Yönetim Kurulu’nun 21 Mayıs 2020 tarihli kararına istinaden, Novel Scala’nın 21 Mayıs 2020 tarihli genel kurulunda alınan sermaye artırım kararına istinaden, artırılan 50.000 TL sermayeye, 50.000 TL nominal 445.000 TL emisyon primi ödenerek iştirak edinilmesine karar verilmiştir. Bahsedilmiş olan işlemler sonucunda Şirket Novel Scala’ya toplamda 500.000 TL tutarında yatırım yapmıştır.

Novel Scala’nın 31 Aralık 2022 tarihli gerçeğe uygun değeri, benzer şirketler (31 Aralık 2021: benzer şirketler) yöntemi kullanılarak bağımsız bir kuruluş tarafından tespit edilmiştir.

Şirket, 1 Ocak – 31 Aralık 2022 hesap döneminde Novel Scala’dan 679.012 TL tutarında temettü geliri elde etmiştir (1 Ocak – 31 Aralık 2021: Bulunmamaktadır).

(12) Şirket, 21 Mart 2017 tarihinde Hub Girişim Sermayesi Yatırım Ortaklığı A.Ş.’nin halka açık hisselerinden 1.000.000 adet payını 1,18 TL fiyat üzerinden 1.180.000 TL karşılığında satmıştır. Bu satış işlemi ve diğer piyasa yapıcılığı kapsamındaki işlemler sonrasında Şirket’in iştiraki üzerindeki toplam hisse oranı %28,81’den %23,57’ye düşmüştür. 22 Aralık 2017 tarihinde Şirket, 2.000.000 adet payını 1,17 TL/pay fiyat üzerinden 2.340.000 TL karşılığında Gedik Yatırım Menkul Değerler A.Ş.’ye satmıştır. Bu satış işlemlerinden Şirket’in toplam hisse oranı %23,57’den %13,57’ye düşmüştür. Bu hisseler içerisinde 90.000 TL nominal değer, 135.000 TL maliyet değeri bulunan halka açık olmayan paylar da mevcuttur. Şirket 9 Mart 2018 tarihinde 2.000.000 adet payını 1,22 TL /pay fiyattan satmıştır. Bu satış işlemleri ve piyasa yapıcılığı işlemlerinden Şirket’in toplam hisse oranı %13,57’den %3,77’ye düşmüştür. Şirket 2019 yılı içerisinde HUB Girişim Sermayesi Yatırım Ortaklığı A.Ş.’nin dolaşımdaki paylarını satmış, 135.000 adet A grubu hissesi birlikte sahip olduğu pay %0,45’e düşmüştür.

INVEO YATIRIM HOLDİNG ANONİM ŞİRKETİ

31 ARALIK 2022 TARİHİNDE SONA EREN HESAP DÖNEMİNE AİT BAĞIMSIZ DENETİMDEN GEÇMİŞ FİNANSAL TABLOLARA İLİŞKİN AÇIKLAYICI DİPNOTLAR

(Tutarlar aksi belirtilmedikçe Türk Lirası (“TL”) olarak ifade edilmiştir.)

NOT 4 FİNANSAL YATIRIMLAR (Devamı)

Hub Girişim Sermayesi Yatırım Ortaklığı A.Ş.’nin 30.000.000 TL olan ödenmiş sermayesinin, 40.000.000 TL nakit sermaye artırımını yapılması yoluyla, %133,33333 oranında artırılarak 70.000.000 TL’ye artırılmasına karar verilmiştir. İlgili karara istinaden Şirket söz konusu sermaye artırımına 180.001 TL olarak katılmıştır.

(13) Şirket Yönetim Kurulu’nun 10 Haziran 2021 tarihinde aldığı karara istinaden Aposto Teknoloji Medya A.Ş. (“Aposto”)’ye 868.555 TL ile %4,59 oranında iştirak edilmiştir.

Aposto’nun 31 Aralık 2022 tarihli gerçeğe uygun değeri, geçmiş işlemler (31 Aralık 2021: güncel yatırım bedeli ve benzer şirketler) yöntemi kullanılarak bağımsız bir kuruluş tarafından tespit edilmiştir.

(14) Şirket’in 18 Ocak 2018 tarih ve 425 sayılı Yönetim Kurulu Kararı uyarınca Devexperts Teknoloji Yazılım Geliştirme A.Ş. (“Devexperts Teknoloji”)’nin toplam sermayesinin %9,99 ’una denk gelen 4.995 adet nama yazılı paylarına 4.995 TL bedel karşılığında iştirak edilmesine karar verilmiştir. Bu kapsamda hisse alımı için 4.995 TL ödeme yapılmış ve iştirakin sermayesinin tescili gerçekleşmiştir.

Devexperts Teknoloji’nin 31 Aralık 2022 tarihli gerçeğe uygun değeri, benzer şirketler (31 Aralık 2021:güncel yatırım bedeli ve benzer şirketler) yöntemi kullanılarak bağımsız bir kuruluş tarafından tespit edilmiştir.

(15) Şirket, 26 Ocak 2017 tarih ve 393 sayılı Yönetim Kurulu Kararı ile yeni kurulacak olan Albila Serum Biyolojik Ürünler San. ve Tic. A.Ş.’nin (“Albila”) toplam sermayesinin %3’üne denk gelen paylarına 257.143 TL bedel karşılığında iştirak edilmesine karar vermiştir. Bu kapsamda iştirake hisse alımı için 77.143 TL avans şeklinde ödeme yapılmış ve iştirakin sermayesinin tescili gerçekleşmiştir. Albila, serum üretimi konusunda faaliyet göstermektedir. Şirket, 22 Mart 2018 tarihinde gerçekleştirilen sermaye artırımına katılarak 138.231,5 TL bedel karşılığı 504.573 adet B grubu pay edinmiş ve Şirketteki toplam pay 513.640 adede (B grubu) ulaşmış, iştirak oranı da %2,57 olmuştur. Albila’nın 28 Haziran 2021, 12 Ocak 2022 ve 17 Kasım 2022 tarihlerinde gerçekleşen olağan ve olağan dışı genel kurullarında alınan sermaye artırım kararlarına Şirket katılmamıştır. 31 Aralık 2021 itibarıyla Şirket’in Albila sahipliği %1,21 (31 Aralık 2021: %1,94) olmuştur.

(16) Şirket’in 19 Ocak 2017 tarih ve 391 sayılı Yönetim Kurulu Kararı uyarınca Devexperts Bilgi Dağıtım Hizmetleri A.Ş.’nin (“Devexperts Bilgi”) sermaye artırımını ile ihraç edilecek paylarının ödeme günündeki kur üzerinden 500.000 ABD Doları bedelle satın alınmasına ve yatırımın üç fazda tamamlanması hususunda şirket ortakları ile sözleşme imzalanmasına karar verilmiştir. İlgili ödemeler 26 Ocak 2017 tarihinde 200.000 ABD Doları karşılığı 761.040 TL, 26 Nisan 2017 tarihinde 200.000 ABD Doları karşılığında 717.860 TL ve 19 Haziran 2017 tarihinde 100.000 ABD Doları karşılığında 351.240 TL ödeme gerçekleştirilmiştir.

Devexperts Bilgi’nin 31 Aralık 2022 tarihli gerçeğe uygun değeri, benzer şirketler (31 Aralık 2021: güncel yatırım bedeli ve benzer şirketler) yöntemi kullanılarak bağımsız bir kuruluş tarafından tespit edilmiştir.

(17) Şirket Yönetim Kurulu’nun 8 Haziran 2021 tarihinde aldığı karara istinaden Bodrum Girişimcilik A.Ş.’ye 200.000 TL yatırım yaparak %10 oranında iştirak edilmiştir.

INVEO YATIRIM HOLDİNG ANONİM ŞİRKETİ

31 ARALIK 2022 TARİHİNDE SONA EREN HESAP DÖNEMİNE AİT BAĞIMSIZ DENETİMDEN GEÇMİŞ FİNANSAL TABLOLARA İLİŞKİN AÇIKLAYICI DİPNOTLAR

(Tutarlar aksi belirtilmedikçe Türk Lirası (“TL”) olarak ifade edilmiştir.)

NOT 4 FİNANSAL YATIRIMLAR (Devamı)

(18) Inveo Delta, alternatif coğrafyalarda sermaye piyasaları ve fin-tech’e yönelik uluslararası yatırım fırsatlarına ortak olmak, kurmak yatırım yapmak amacıyla GYHOL Delta Uluslararası İş Geliştirme Yönetim ve Yatırım A.Ş. unvanıyla kurulmuştur. 10 Eylül 2020 tarihli Genel Kurulunda Şirket’in unvanının “Inveo Delta Uluslararası İş Geliştirme Yönetim ve Yatırım A.Ş.” olarak değiştirilmesine karar verilmiştir ve 14 Eylül 2020 tarih 10159 sayılı ticaret sicil gazetesinde yayımlanmıştır.

Şirket’in 22 Haziran 2022 tarihli Yönetim Kurulu kararına istinaden sermayesinin %100,00 ’üne sahip olduğu Inveo Delta Uluslararası İş Geliştirme Yönetim ve Yatırım A.Ş. ’deki paylarının tamamı olan 156.210 adet payı, 156.210 TL bedel ile Şirket’in %100,00 ’üne sahip olduğu ICHAIN Yatırım Holding A.Ş.’ye devredilmesine karar verilmiştir.

INVEO YATIRIM HOLDİNG ANONİM ŞİRKETİ

31 ARALIK 2022 TARİHİNDE SONA EREN HESAP DÖNEMİNE AİT BAĞIMSIZ DENETİMDEN GEÇMİŞ FİNANSAL TABLOLARA İLİŞKİN AÇIKLAYICI DİPNOTLAR

(Tutarlar aksi belirtilmedikçe Türk Lirası (“TL”) olarak ifade edilmiştir.)

NOT 4 FİNANSAL YATIRIMLAR (Devamı)

Uzun vadeli finansal yatırımların dönemler itibarıyla hareketleri aşağıdaki gibidir:

| Uzun vadeli finansal yatırımlar | 1 Ocak 2022 | | Finansal yatırım alımı | | Finansal sermaye avansı/artırımı | | Finansal yatırım değer artışı | | Finansal yatırım değer azalışı | | 31 Aralık 2022 |
|--|--------------------|--------------------|------------------------|----------------------|----------------------------------|----------------------|-------------------------------|-------------|--------------------------------|---|----------------|
| | | | | | | | | | | | |
| Gedik Yatırım Menkul Değerler A.Ş. | 867.767.452 | 460.465.344 | - | - | 1.826.068.951 | - | - | - | - | - | 3.154.301.747 |
| Misyon Yatırım Bankası A.Ş.(eski unvanıyla Inveo Yatırım Bankası A.Ş.) | 224.997.000 | - | 165.000.000 | (5.000.000) | 28.243.158 | - | - | - | - | - | 413.240.158 |
| Inveo Ventures Girişim Sermayesi Yatırım Ortaklığı A.Ş. | 17.160.705 | 55.250.000 | - | - | 90.770.661 | - | - | - | - | - | 146.020.661 |
| Inveo Portföy Yönetimi A.Ş. | 21.848.997 | - | - | - | 20.722.667 | - | - | - | - | - | 37.883.372 |
| Inveo Beta Uluslararası İş Geliştirme Yönetim ve Yatırım A.Ş. | 6.000.000 | 575.000 | 10.807.336 | - | 11.270.073 | - | - | - | - | - | 34.278.572 |
| Bv Teknoloji İş Geliştirme Danışmanlık ve Organizasyon Hizmetleri A.Ş. | 11.792.631 | - | - | - | 16.843.267 | - | - | - | - | - | 28.635.898 |
| Detay Danışmanlık Bilgisayar Hizmetleri Sanayi Dış Ticaret A.Ş. | 6.865.404 | - | - | - | 12.132.661 | - | - | - | - | - | 18.998.065 |
| ICHAIN Yatırım Holding A.Ş. | - | 10.000.000 | - | - | - | - | - | - | - | - | 10.000.000 |
| Hıvc Girişim Sermayesi Yatırım Ortaklığı A.Ş. | 3.870.278 | - | - | - | 2.669.063 | - | - | - | - | - | 6.539.341 |
| Novel Scala Basılı Yayın ve Tanıtım Ticaret Sanayi A.Ş. | 3.865.877 | - | - | - | - | - | - | (144.385) | - | - | 3.721.492 |
| Hub Girişim Sermayesi Yatırım Ortaklığı A.Ş. | 1.227.150 | 180.001 | - | - | 807.316 | - | - | - | - | - | 2.214.467 |
| Aposto Teknoloji ve Medya A.Ş. | 897.400 | - | - | - | 990.754 | - | - | - | - | - | 1.888.154 |
| Devexperts Teknoloji Yazılım Geliştirme A.Ş. | 6.194.498 | - | - | - | - | - | - | (5.353.203) | - | - | 841.295 |
| Albilia Serum Biyolojik Ürünler San. ve Tic. A.Ş. | 818.741 | - | - | - | - | - | - | - | - | - | 818.741 |
| Devexperts Bilgi Dağıtım Hizmetleri A.Ş. | 1.999.568 | - | - | - | - | - | - | (1.732.113) | - | - | 267.455 |
| Bodrum Girişimcilik A.Ş. | 200.000 | - | - | - | - | - | - | - | - | - | 200.000 |
| Hop Teknoloji A.Ş. | 7.367.746 | - | - | (7.367.746) | - | - | - | - | - | - | - |
| Inveo Delta Uluslararası İş Geliştirme Yönetim ve Yatırım A.Ş. | 94.442 | - | - | - | (94.442) | - | - | - | - | - | - |
| 1.182.967.889 | 526.470.345 | 175.807.336 | (12.462.188) | 2.022.948.146 | (7.229.701) | 3.888.501.827 | | | | | |

INVEO YATIRIM HOLDİNG ANONİM ŞİRKETİ

31 ARALIK 2022 TARİHİNDE SONA EREN HESAP DÖNEMİNE AİT BAĞIMSIZ DENETİMDEN GEÇMİŞ FİNANSAL TABLOLARA İLİŞKİN AÇIKLAYICI DİPNOTLAR

(Tutarlar aksi belirtilmedikçe Türk Lirası (“TL”) olarak ifade edilmiştir.)

NOT 4 FİNANSAL YATIRIMLAR (Devamı)

| Uzun vadeli finansal yatırımlar | 1 Ocak 2021 | | Finansal yatırım alımı | | Finansal sermaye avansı | | Finansal yatırım değer artışı | | Finansal yatırım değer azalışı | | 31 Aralık 2021 |
|--|--------------------|-------------------|------------------------|--------------------|-------------------------|----------------------|-------------------------------|---|--------------------------------|---|----------------|
| | | | | | | | | | | | |
| Gedik Yatırım Menkul Değerler A.Ş. | 718.865.590 | - | - | (67.986.000) | 216.887.862 | - | - | - | - | - | 867.767.452 |
| Misyon Yatırım Bankası A.Ş.(Eski unvanıyla Inveo Yatırım Bankası A.Ş.) | - | 224.997.000 | - | - | - | - | - | - | - | - | 224.997.000 |
| Inveo Beta Uluslararası İş Geliştirme Yönetim ve Yatırım A.Ş. | 874.070 | - | 5.670.700 | - | 15.304.227 | - | - | - | - | - | 21.848.997 |
| Inveo Portföy Yönetimi A.Ş. | 8.977.268 | 175.344 | - | - | 8.008.093 | - | - | - | - | - | 17.160.705 |
| Detay Danışmanlık Bilgisayar Hizmetleri Sanayi Dış Ticaret A.Ş. | - | 10.200.774 | - | - | 1.591.857 | - | - | - | - | - | 11.792.631 |
| Hop Teknoloji A.Ş. | - | 2.490.480 | - | - | 4.877.266 | - | - | - | - | - | 7.367.746 |
| Inveo Alfa Uluslararası İş Geliştirme Yönetim ve Yatırım A.Ş. | 5147.966 | - | 5.600.000 | - | - | - | (3.882.562) | - | - | - | 6.865.404 |
| Devexperts Teknoloji Yazılım Geliştirme A.Ş. | 304.787 | - | - | - | 5.889.711 | - | - | - | - | - | 6.194.498 |
| Bv Teknoloji İş Geliştirme Danışmanlık ve Organizasyon Hizmetleri A.Ş. | 6.000.000 | - | - | - | - | - | - | - | - | - | 6.000.000 |
| Hıvc Girişim Sermayesi Yatırım Ortaklığı A.Ş. | 3.712.500 | - | - | - | 157.778 | - | - | - | - | - | 3.870.278 |
| Novel Scala Basılı Yayın ve Tanıtım Ticaret Sanayi A.Ş. | 500.000 | - | - | - | 3.365.877 | - | - | - | - | - | 3.865.877 |
| Devexperts Bilgi Dağıtım Hizmetleri A.Ş. | 39.356 | - | - | - | 1.960.212 | - | - | - | - | - | 1.999.568 |
| Hub Girişim Sermayesi Yatırım Ortaklığı A.Ş. | 2.457.000 | - | - | - | - | - | (1.229.850) | - | - | - | 1.227.150 |
| Aposto Teknoloji ve Medya A.Ş. | - | 868.555 | - | - | 28.845 | - | - | - | - | - | 897.400 |
| Albilia Serum Biyolojik Ürünler San. ve Tic. A.Ş. | 818.741 | - | - | - | - | - | - | - | - | - | 818.741 |
| Bodrum Girişimcilik A.Ş. | - | 200.000 | - | - | - | - | - | - | - | - | 200.000 |
| Inveo Delta Uluslararası İş Geliştirme Yönetim ve Yatırım A.Ş. | 94.442 | - | - | - | - | - | - | - | - | - | 94.442 |
| 747.791.720 | 238.932.153 | 11.270.700 | (67.986.000) | 258.071.728 | (5.112.412) | 1.182.967.889 | | | | | |

INVEO YATIRIM HOLDİNG ANONİM ŞİRKETİ

31 ARALIK 2022 TARİHİNDE SONA EREN HESAP DÖNEMİNE AİT BAĞIMSIZ DENETİMDEN GEÇMİŞ FİNANSAL TABLOLARA İLİŞKİN AÇIKLAYICI DİPNOTLAR

(Tutarlar aksi belirtilmedikçe Türk Lirası ("TL") olarak ifade edilmiştir.)

NOT 5 BORÇLANMALAR

Şirket'in 31 Aralık 2022 ve 2021 tarihleri itibarıyla kısa ve uzun vadeli borçlanmalarının detayı aşağıdaki gibidir:

| Kısa vadeli borçlanmalar | 31 Aralık 2022 | 31 Aralık 2021 |
|---------------------------------------|--------------------|-------------------|
| Tahvil ve bono ihracından borçlar (*) | 660.428.185 | 16.834.823 |
| Kiralama işlemlerinden borçlar (**) | 296.642 | 309.878 |
| | 660.724.827 | 17.144.701 |

(*) 31 Aralık 2022 ve 2021 tarihleri itibarıyla ihraç edilmiş bono detayları aşağıdaki gibidir:

| 31 Aralık 2022 | | | | | |
|--------------------|--------------------|----------------|----------------|----------------|-----------|
| Menkul kıymet kodu | Nominal tutar (TL) | İhrac tarihi | Vade tarihi | Faiz oranı (%) | Faiz tipi |
| TRFGKYH92327 | 250.000.000 | 30 Eylül 2022 | 28 Eylül 2023 | 21,00 | Sabit |
| TRFGKYHK2315 | 130.000.000 | 16 Kasım 2022 | 15 Kasım 2023 | 22,00 | Sabit |
| TRFGKYH12325 | 118.000.000 | 26 Ocak 2022 | 25 Ocak 2023 | 18,00 | Sabit |
| TRFGKYH12317 | 60.500.000 | 10 Ocak 2022 | 9 Ocak 2023 | 21,00 | Sabit |
| TRFGKYH92319 | 50.000.000 | 13 Eylül 2022 | 13 Eylül 2023 | 18,00 | Sabit |
| TRFGKYH72311 | 40.000.000 | 20 Temmuz 2022 | 19 Temmuz 2023 | TL Ref | Değişken |

| 31 Aralık 2021 | | | | | |
|--------------------|--------------------|----------------|----------------|----------------|-----------|
| Menkul kıymet kodu | Nominal tutar (TL) | İhrac tarihi | Vade tarihi | Faiz oranı (%) | Faiz tipi |
| TRFGKYHA2218 | 20.000.000 | 15 Aralık 2021 | 14 Aralık 2022 | 19,80 | Sabit |

| Uzun vadeli borçlanmalar | 31 Aralık 2022 | 31 Aralık 2021 |
|-------------------------------------|----------------|----------------|
| Kiralama işlemlerinden borçlar (**) | 200.230 | 407.040 |
| | 200.230 | 407.040 |

(**) İlişkili taraflardan kısa ve uzun vadeli borçlanmaların detayı Not 20'de verilmiştir.

INVEO YATIRIM HOLDİNG ANONİM ŞİRKETİ

31 ARALIK 2022 TARİHİNDE SONA EREN HESAP DÖNEMİNE AİT BAĞIMSIZ DENETİMDEN GEÇMİŞ FİNANSAL TABLOLARA İLİŞKİN AÇIKLAYICI DİPNOTLAR

(Tutarlar aksi belirtilmedikçe Türk Lirası ("TL") olarak ifade edilmiştir.)

NOT 6 TİCARİ BORÇLAR

| Kısa vadeli ticari borçlar | 31 Aralık 2022 | 31 Aralık 2021 |
|--|----------------|----------------|
| Satıcılar | 414.888 | 164.653 |
| İlişkili taraflara ticari borçlar (Not 20) | - | 16.160 |
| | 414.888 | 180.813 |

NOT 7 DİĞER ALACAK VE BORÇLAR

Şirket'in 31 Aralık 2022 ve 2021 tarihleri itibarıyla kısa ve uzun vadeli diğer alacaklarının detayı aşağıdaki gibidir:

| Kısa vadeli diğer alacaklar | 31 Aralık 2022 | 31 Aralık 2021 |
|---|--------------------|-------------------|
| İlişkili taraflardan diğer alacaklar (Not 20) | 330.644.082 | 13.198.988 |
| Diğer alacaklar | 3.009.492 | 105.331 |
| | 333.653.574 | 13.304.319 |

| Uzun vadeli diğer alacaklar | 31 Aralık 2022 | 31 Aralık 2021 |
|---|------------------|-------------------|
| İlişkili taraflardan diğer alacaklar (Not 20) | 9.799.746 | 14.859.978 |
| | 9.799.746 | 14.859.978 |

| Kısa vadeli diğer borçlar | 31 Aralık 2022 | 31 Aralık 2021 |
|---|-------------------|----------------|
| İlişkili olmayan taraflara diğer borçlar | 33.242.475 | - |
| İlişkili taraflara diğer borçlar (Not 20) | 21.086.996 | - |
| | 54.329.471 | - |

| Uzun vadeli diğer borçlar | 31 Aralık 2022 | 31 Aralık 2021 |
|---|--------------------|----------------|
| İlişkili taraflara diğer borçlar (Not 20) | 134.556.745 | - |
| İlişkili olmayan taraflara diğer borçlar | 109.325.827 | - |
| | 243.882.572 | - |

INVEO YATIRIM HOLDİNG ANONİM ŞİRKETİ

31 ARALIK 2022 TARİHİNDE SONA EREN HESAP DÖNEMİNE AİT BAĞIMSIZ DENETİMDEN GEÇMİŞ FİNANSAL TABLOLARA İLİŞKİN AÇIKLAYICI DİPNOTLAR

(Tutarlar aksi belirtilmedikçe Türk Lirası ("TL") olarak ifade edilmiştir.)

NOT 7 DİĞER ALACAK VE BORÇLAR (Devamı)

Şirket'in ilişkili ve ilişkili olmayan taraflara kısa ve uzun vadeli diğer borçlarına reeskont uygulanmaktadır. İlgili reeskont hesaplamasında 31 Aralık 2022 tarihinde açıklanmış olan TLREF faiz oranları kullanılmıştır. Söz konusu faiz oranları; 29 güne kadar vadeli olan borçlar için %9,55, 59 güne kadar vadeli olan borçlar için %9,55 , 89 güne kadar vadeli olan borçlar için %10,21, 179 güne kadar vadeli olan borçlar için %10,78, 269 güne kadar vadeli olan borçlar için %12,51, 359 güne kadar vadeli olan borçlar için %13,44 ve 360 ve daha uzun vadeli borçlar için %14,04'tür. 31 Aralık 2022 tarihi itibarıyla Şirket'in söz konusu borçları için vade sonuna kadar oluşacak nakit çıkışları toplamı; ilişkili taraflara diğer borçlar için 180.000.000 TL ve ilişkili olmayan taraflara diğer borçlar için 160.000.000 TL'dir.

NOT 8 PEŞİN ÖDENMİŞ GİDERLER

| Kısa vadeli peşin ödenmiş giderler | 31 Aralık 2022 | 31 Aralık 2021 |
|--|----------------|------------------|
| Sigorta gideri | 79.792 | 36.511 |
| İlişkili taraflara peşin ödenmiş giderler (Not 20) | - | 5.000.000 |
| | 79.792 | 5.036.511 |

NOT 9 DİĞER DÖNEN VARLIKLAR

| Diğer dönen varlıklar | 31 Aralık 2022 | 31 Aralık 2021 |
|------------------------------|----------------|----------------|
| Devreden katma değer vergisi | 166.454 | 348.706 |
| Personelden alacaklar | 74.185 | 48.903 |
| | 240.639 | 397.609 |

INVEO YATIRIM HOLDİNG ANONİM ŞİRKETİ

31 ARALIK 2022 TARİHİNDE SONA EREN HESAP DÖNEMİNE AİT BAĞIMSIZ DENETİMDEN GEÇMİŞ FİNANSAL TABLOLARA İLİŞKİN AÇIKLAYICI DİPNOTLAR

(Tutarlar aksi belirtilmedikçe Türk Lirası ("TL") olarak ifade edilmiştir.)

NOT 10 MADDİ DURAN VARLIKLAR

| Maliyet değeri | Tesis makine ve cihazlar | Taşıtlar | Demirbaşlar | Özel maliyetler | Toplam |
|---|--------------------------|-----------------|-----------------|-----------------|------------------|
| 1 Ocak 2022 tarihi itibarıyla açılış bakiyesi | - | 281.639 | 143.038 | - | 424.677 |
| Çıkışlar | - | - | (6.864) | - | (6.864) |
| 31 Aralık 2022 tarihi itibarıyla kapanış bakiyesi | - | 281.639 | 136.174 | - | 417.813 |
| Birikmiş amortismanlar | | | | | |
| 1 Ocak 2022 tarihi itibarıyla açılış bakiyesi | - | (37.552) | (40.031) | - | (77.583) |
| Dönem gideri | - | (56.328) | (35.661) | - | (91.989) |
| Çıkışlar | - | - | 2.670 | - | 2.670 |
| 31 Aralık 2022 tarihi itibarıyla kapanış bakiyesi | - | (93.880) | (73.022) | - | (166.902) |
| 31 Aralık 2022 tarihi itibarıyla net defter değeri | - | 187.759 | 63.152 | - | 250.911 |

INVEO YATIRIM HOLDİNG ANONİM ŞİRKETİ

31 ARALIK 2022 TARİHİNDE SONA EREN HESAP DÖNEMİNE AİT BAĞIMSIZ DENETİMDEN GEÇMİŞ FİNANSAL TABLOLARA İLİŞKİN AÇIKLAYICI DİPNOTLAR

(Tutarlar aksi belirtilmedikçe Türk Lirası ("TL") olarak ifade edilmiştir.)

NOT 10 MADDİ DURAN VARLIKLAR (Devamı)

| Maliyet değeri | Tesis makine ve cihazlar | Taşıtlar | Demirbaşlar | Özel maliyetler | Toplam |
|---|--------------------------|-----------------|-----------------|-----------------|-----------------|
| 1 Ocak 2021 tarihi itibarıyla açılış bakiyesi | 80.289 | - | 19.261 | 11.453 | 111.003 |
| Alımlar | - | 281.639 | 95.483 | - | 377.122 |
| Transferler | (80.289) | - | 80.289 | - | - |
| Çıkışlar | - | - | (51.995) | (11.453) | (63.448) |
| 31 Aralık 2021 tarihi itibarıyla kapanış bakiyesi | - | 281.639 | 143.038 | - | 424.677 |
| Birikmiş amortismanlar | | | | | |
| 1 Ocak 2021 tarihi itibarıyla açılış bakiyesi | (43.338) | - | (19.261) | (11.453) | (74.052) |
| Dönem gideri | - | (37.552) | (29.427) | - | (66.979) |
| Transferler | 43.338 | - | (43.338) | - | - |
| Çıkışlar | - | - | 51.995 | 11.453 | 63.448 |
| 31 Aralık 2021 tarihi itibarıyla kapanış bakiyesi | - | (37.552) | (40.031) | - | (77.583) |
| 31 Aralık 2021 tarihi itibarıyla net defter değeri | - | 244.087 | 103.007 | - | 347.094 |

INVEO YATIRIM HOLDİNG ANONİM ŞİRKETİ

31 ARALIK 2022 TARİHİNDE SONA EREN HESAP DÖNEMİNE AİT BAĞIMSIZ DENETİMDEN GEÇMİŞ FİNANSAL TABLOLARA İLİŞKİN AÇIKLAYICI DİPNOTLAR

(Tutarlar aksi belirtilmedikçe Türk Lirası ("TL") olarak ifade edilmiştir.)

NOT 11 KULLANIM HAKKI VARLIKLARI

| Maliyet Değeri | Binalar | Araçlar | Toplam |
|---|-----------|----------|------------------|
| 1 Ocak 2022 tarihi itibarıyla açılış bakiyesi | 885.490 | 463.874 | 1.349.364 |
| Sözleşmelere istinaden değişiklikler | (62.016) | (27.432) | (89.448) |
| Çıkışlar | (138.467) | - | (138.467) |

31 Aralık 2022 tarihi itibarıyla kapanış bakiyesi 685.007 436.442 1.121.449

Birikmiş İtfa Payları

| | | | |
|---|-----------|-----------|------------------|
| 1 Ocak 2022 tarihi itibarıyla açılış bakiyesi | (429.726) | (113.170) | (542.896) |
| Dönem gideri | (183.157) | (254.280) | (437.437) |
| Sözleşmelere istinaden değişiklikler | 29.162 | 6.349 | 35.511 |
| Çıkışlar | 138.467 | - | 138.467 |

31 Aralık 2022 tarihi itibarıyla kapanış bakiyesi (445.254) (361.101) (806.355)

31 Aralık 2022 tarihi itibarıyla net defter değeri 239.753 75.341 315.094

| Maliyet Değeri | Binalar | Araçlar | Toplam |
|----------------|---------|---------|--------|
|----------------|---------|---------|--------|

| | | | |
|---|----------|---------|-----------------|
| 1 Ocak 2021 tarihi itibarıyla açılış bakiyesi | 809.161 | - | 809.161 |
| Girişler | 144.260 | 463.874 | 608.134 |
| Sözleşmelere istinaden değişiklikler | (67.931) | - | (67.931) |

31 Aralık 2021 tarihi itibarıyla kapanış bakiyesi 885.490 463.874 1.349.364

Birikmiş İtfa Payları

| | | | |
|---|-----------|-----------|------------------|
| 1 Ocak 2021 tarihi itibarıyla açılış bakiyesi | (202.290) | - | (202.290) |
| Dönem gideri | (244.418) | (113.170) | (357.588) |
| Sözleşmelere istinaden değişiklikler | 16.982 | - | 16.982 |

31 Aralık 2021 tarihi itibarıyla kapanış bakiyesi (429.726) (113.170) (542.896)

31 Aralık 2021 tarihi itibarıyla net defter değeri 455.764 350.704 806.468

INVEO YATIRIM HOLDİNG ANONİM ŞİRKETİ

31 ARALIK 2022 TARİHİNDE SONA EREN HESAP DÖNEMİNE AİT BAĞIMSIZ DENETİMDEN GEÇMİŞ FİNANSAL TABLOLARA İLİŞKİN AÇIKLAYICI DİPNOTLAR

(Tutarlar aksi belirtilmedikçe Türk Lirası (“TL”) olarak ifade edilmiştir.)

NOT 12 ÇALIŞANLARA SAĞLANAN FAYDALAR

| Çalışanlara sağlanan faydalar kapsamında kısa vadeli borçlar | 31 Aralık 2022 | 31 Aralık 2021 |
|---|-----------------------|-----------------------|
| Ödenecek vergi | 548.067 | 299.952 |
| Ödenecek sosyal güvenlik kesintileri | 211.197 | 117.867 |
| Personele borçlar | 22.360 | 9.188 |
| | 781.624 | 427.007 |
| Çalışanlara sağlanan faydalar kapsamında kısa vadeli karşılıklar | 31 Aralık 2022 | 31 Aralık 2021 |
| Kullanılmamış izin karşılığı | 81.906 | 27.449 |
| | 81.906 | 27.449 |
| Çalışanlara sağlanan faydalar kapsamında uzun vadeli karşılıklar | 31 Aralık 2022 | 31 Aralık 2021 |
| Kıdem tazminatı karşılığı | 301.064 | 83.028 |
| | 301.064 | 83.028 |

Kıdem tazminatı yükümlülüğü karşılığı aşağıdaki açıklamalar çerçevesinde ayrılmaktadır:

Türk İş Kanunu'na göre, Şirket bir senesini doldurmuş olan ve Şirket ile ilişkisi kesilen veya emekli olan, 25 hizmet (kadınlarda 20) yılını dolduran ve emekliliğini kazanan (kadınlar için 58 yaşında, erkekler için 60 yaşında), askere çağrılan veya vefat eden personeli için kıdem tazminatı ödemekle mükelleftir. 23 Mayıs 2002'deki mevzuat değişikliğinden sonra emeklilikten önceki hizmet süresine ilişkin bazı geçiş süreci maddeleri çıkartılmıştır.

Kıdem tazminatı yükümlülüğü yasal olarak herhangi bir fonlamaya tabi değildir ve herhangi bir fonlama şartı bulunmamaktadır.

Kıdem tazminatı karşılığı çalışanların emekliliği halinde ödenmesi gereken muhtemel yükümlülüğün bugünkü değerinin tahminiyle hesaplanır.

TFRS, Şirket'in kıdem tazminatı karşılığını tahmin etmek için aktüer değerlendirme yöntemlerinin geliştirilmesini öngörmektedir. Buna göre toplam yükümlülüğün hesaplanmasında aşağıda yer alan aktüer öngörüler kullanılmıştır:

| | 31 Aralık 2022 | 31 Aralık 2021 |
|-----------------|-----------------------|-----------------------|
| Enflasyon oranı | 9,50% | 17,22% |
| Faiz oranı | 12,70% | 21,25% |
| İskonto oranı | 2,92% | 3,44% |

INVEO YATIRIM HOLDİNG ANONİM ŞİRKETİ

31 ARALIK 2022 TARİHİNDE SONA EREN HESAP DÖNEMİNE AİT BAĞIMSIZ DENETİMDEN GEÇMİŞ FİNANSAL TABLOLARA İLİŞKİN AÇIKLAYICI DİPNOTLAR

(Tutarlar aksi belirtilmedikçe Türk Lirası (“TL”) olarak ifade edilmiştir.)

NOT 12 ÇALIŞANLARA SAĞLANAN FAYDALAR (Devamı)

Temel varsayım, her yıllık hizmet için belirlenen tavan karşılığının enflasyon ile orantılı olarak artmasıdır. Böylece uygulanan iskonto oranı enflasyonun beklenen etkilerinden arındırılmış gerçek oranı gösterir. Şirket'in kıdem tazminatı karşılığı, kıdem tazminatı tavanı her altı ayda bir ayarlandığı için, 1 Ocak 2023 tarihinden itibaren geçerli olan 19.982,83 TL (1 Ocak 2022: 10.848,59 TL) üzerinden hesaplanmaktadır.

Kıdem tazminatı karşılığının dönem içindeki hareketleri aşağıdaki gibidir:

| | 2022 | 2021 |
|------------------------------|----------------|---------------|
| Dönem başı, 1 Ocak | 83.028 | 11.929 |
| Hizmet maliyeti | 209.166 | 79.357 |
| Faiz maliyeti | 2.426 | 410 |
| Aktüeryal kayıp / (kazanç) | 6.444 | (8.668) |
| Dönem sonu, 31 Aralık | 301.064 | 83.028 |

İzin karşılığının dönem içindeki hareketleri aşağıdaki gibidir:

| | 2022 | 2021 |
|---|---------------|---------------|
| Dönem başı, 1 Ocak | 27.449 | 4.963 |
| Dönem içindeki karşılık gideri | 54.457 | 27.449 |
| Dönem içinde yapılan karşılık iptalleri (-) | - | (4.963) |
| Dönem sonu, 31 Aralık | 81.906 | 27.449 |

NOT 13 ÖZKAYNAKLAR

Sermaye yapısı

31 Aralık 2022 ve 2021 tarihleri itibarıyla çıkarılmış ve ödenmiş sermaye tutarları defter değerleriyle aşağıdaki gibidir:

| | 31 Aralık 2022 | | 31 Aralık 2021 | |
|-----------------------------------|-----------------------|--------------------|-----------------------|-------------------|
| Ortaklar | Pay oranı (%) | Pay tutarı | Pay oranı (%) | Pay tutarı |
| Erhan Topaç | 0,10 | 240.000 | 0,10 | 96.000 |
| Diğer Ortaklar (Halka Arz Olunan) | 99,90 | 239.760.000 | 99,90 | 95.904.000 |
| Toplam ödenmiş sermaye | 100,00 | 240.000.000 | 100,00 | 96.000.000 |

INVEO YATIRIM HOLDİNG ANONİM ŞİRKETİ

31 ARALIK 2022 TARİHİNDE SONA EREN HESAP DÖNEMİNE AİT BAĞIMSIZ DENETİMDEN GEÇMİŞ FİNANSAL TABLOLARA İLİŞKİN AÇIKLAYICI DİPNOTLAR

(Tutarlar aksi belirtilmedikçe Türk Lirası ("TL") olarak ifade edilmiştir.)

NOT 13 ÖZKAYNAKLAR (Devamı)

Sermaye yapısı (devamı)

31 Aralık 2022 ve 31 Aralık 2021 tarihleri itibarıyla ortaklara ait olan halka açık payların dağıtılmasından sonraki ödenmiş sermaye tutarları defter değerleriyle aşağıdaki gibidir:

| Ortaklar | 31 Aralık 2022 | | 31 Aralık 2021 | |
|-----------------------------------|----------------|--------------------|----------------|-------------------|
| | Pay oranı | Pay tutarı | Pay oranı | Pay tutarı |
| Erhan Topaç (A Grubu) | 0,10 | 240.000 | 0,10 | 96.000 |
| Erhan Topaç (B Grubu) | 81,42 | 195.417.602 | 81,42 | 78.167.041 |
| Diğer Ortaklar (Halka Arz Olunan) | 18,48 | 44.342.398 | 18,48 | 17.736.959 |
| Toplam ödenmiş sermaye | 100,00 | 240.000.000 | 100,00 | 96.000.000 |

Yönetim Kurulu Üyelerinin seçiminde (A) grubu hisse senetlerinin her biri 15 (On beş), (B) grubu hisse senetlerinin her biri 1 (Bir) oy hakkına sahiptir.

Şirket Yönetim Kurulu'nun 27 Nisan 2022 tarihli toplantısında 96.000.000 TL olan çıkarılmış sermayesinin 122.755.970 TL'si geçmiş yıllar karlarının altında sınıflanmış olan iştirak hissesi satış karlarından, 21.244.030 TL'si paylara ilişkin primlerden karşılınmak üzere 240.000.000 TL'ye yükseltilmesine karar verilmiştir. İlgili karara istinaden 6 Mayıs 2022 tarihinde Sermaye Piyasası Kurulu'na başvuruda bulunulmuştur. Söz konusu başvuru 21 Haziran 2022 tarihinde Sermaye Piyasası Kurulu tarafından onaylanmış olup, 28 Haziran 2022 tarihinde Ticaret Sicil 'de tescil edilmiştir.

Şirket Yönetim Kurulu'nun 13 Ocak 2022 tarihli kararıyla Şirket'in kayıtlı sermaye tavanı 250.000.000 TL'den 500.000.000 TL'ye çıkartılmış olup, sermaye tavanı artırımı için 13 Ocak 2022 tarihi itibarıyla Sermaye Piyasası Kurulu'na başvuruda bulunulmuştur. Söz konusu başvuru 2 Şubat 2022 tarihinde Sermaye Piyasası Kurulu tarafından onaylanmış ve 1 Nisan 2022 tarihinde ticaret sicilde tescil edilmiştir.

Geri alınmış paylar

Şirket'in 4 Şubat 2022 tarihli Yönetim Kurulu Kararı ile Inveo Yatırım Holding A.Ş. (INVEO) payları üzerinde başlatılan geri alım programı ile geri alıma konu edilebilecek azami pay sayısı 1.650.000 adet ve geri alım için ayrılacak fon ise 50.000.000 TL olarak belirlenmiş olup, geri alım işlemlerinin yürütülmesi konusunda Genel Müdürlüğe yetki verilmiştir. Yürütülen geri alım programı çerçevesinde, 1.618.979 adet INVEO pay geri alımı için 44.042.011 TL fon kullanılmıştır. Şirket'in %150 oranında gerçekleşen bedelsiz sermaye artırımı süreci ile elde ettiği paylar dahil toplam 3.565.335,50 adete ulaşmıştır. Şirket, söz konusu geri alım programı kapsamında almış olduğu payların tamamını elden çıkarmış olup, söz konusu satış işleminden elde edilen 72.654.415 TL, finansal tablolarda "Geçmiş yıllar karları" içerisinde sınıflanmıştır.

31 Aralık 2022 ve 31 Aralık 2021 tarihleri itibarıyla geri alınmış paylar tutarları sırasıyla 35.957 TL ve 16.000 TL'dir.

INVEO YATIRIM HOLDİNG ANONİM ŞİRKETİ

31 ARALIK 2022 TARİHİNDE SONA EREN HESAP DÖNEMİNE AİT BAĞIMSIZ DENETİMDEN GEÇMİŞ FİNANSAL TABLOLARA İLİŞKİN AÇIKLAYICI DİPNOTLAR

(Tutarlar aksi belirtilmedikçe Türk Lirası ("TL") olarak ifade edilmiştir.)

NOT 13 ÖZKAYNAKLAR (Devamı)

Paylara ilişkin primler

31 Aralık 2022 ve 31 Aralık 2021 tarihleri itibarıyla paylara ilişkin primlerin detayları aşağıdaki gibidir:

| Paylara ilişkin primler | 31 Aralık 2022 | 31 Aralık 2021 |
|-----------------------------|-------------------|-------------------|
| Hisse senedi ihraç primleri | 45.884.072 | 67.128.102 |
| | 45.884.072 | 67.128.102 |

Kar veya zararda sınıflandırılmayacak birikmiş diğer kapsamlı gelir ve giderler

31 Aralık 2022 tarihi itibarıyla, TMS 19 gereği, Şirket'in kıdem tazminatı yükümlülüğünden doğan, vergi etkisi sonrası kümülatif aktüeryal kazanç tutarı 7.081 TL'dir (31 Aralık 2021: 12.236 TL). Bahsi geçen tutar, Şirket'in özkaynakları altında "Tanımlanmış fayda planları yeniden ölçüm kayıpları" hesabı içerisinde yer almaktadır.

Diğer kapsamlı gelirlerin dönemler itibarıyla değişimleri aşağıdaki gibidir:

| | 2022 | 2021 |
|------------------------------|---------------|---------------|
| Dönem başı, 1 Ocak | 12.236 | 5.302 |
| Yıl içerisindeki değişim | (5.155) | 6.934 |
| Dönem sonu, 31 Aralık | 7.081 | 12.236 |

Kardan ayrılan kısıtlanmış yedekler, geçmiş yıllar karları

Türk Ticaret Kanunu'na göre, yasal yedekler birinci ve ikinci tertip yasal yedekler olmak üzere ikiye ayrılır. Türk Ticaret Kanunu'na göre birinci tertip yasal yedekler, şirketin ödenmiş sermayesinin %20'sine ulaşıncaya kadar, kanuni net karın %5'i olarak ayrılır.

İkinci tertip yasal yedekler ise ödenmiş sermayenin %5'ini aşan dağıtılan karın %10'udur. Türk Ticaret Kanunu'na göre, yasal yedekler ödenmiş sermayenin %50'sini geçmediği sürece sadece zararları netleştirmek için kullanılabilir, bunun dışında herhangi bir şekilde kullanılması mümkün değildir.

INVEO YATIRIM HOLDİNG ANONİM ŞİRKETİ

31 ARALIK 2022 TARİHİNDE SONA EREN HESAP DÖNEMİNE AİT BAĞIMSIZ DENETİMDEN GEÇMİŞ FİNANSAL TABLOLARA İLİŞKİN AÇIKLAYICI DİPNOTLAR

(Tutarlar aksi belirtilmedikçe Türk Lirası ("TL") olarak ifade edilmiştir.)

NOT 13 ÖZKAYNAKLAR (Devamı)

Kardan ayrılan kısıtlanmış yedekler, geçmiş yıllar karları (devamı)

31 Aralık 2022 ve 2021 tarihleri itibarıyla kardan ayrılan kısıtlanmış yedekler ile birikmiş karların detayı aşağıdaki gibidir:

6102 sayılı Kanun'un 520'nci maddesi uyarınca geri alınan paylar için iktisap değerlerini karşılayan tutarda yedek akçe ayrılır. Şirket'in 31 Aralık 2022 tarihi itibarıyla konsolide finansal tablolarında yer alan kardan ayrılan kısıtlanmış yedekler içerisinde 35.957 TL tutarında (31 Aralık 2021: bulunmamaktadır) geri alınan paylar için yedek akçe ayrılmıştır. 31 Aralık 2022 ve 2021 tarihleri itibarıyla kardan ayrılan kısıtlanmış yedekler ile birikmiş karların detayı aşağıdaki gibidir:

| Kardan ayrılan kısıtlanmış yedekler | 31 Aralık 2022 | 31 Aralık 2021 |
|--|-----------------------|-----------------------|
| Yasal yedekler | 35.474.115 | 35.474.115 |
| Geri alım işlemlerinden kaynaklanan yedekler | 35.957 | - |
| | 35.510.072 | 35.474.115 |
| Birikmiş karlar | 31 Aralık 2022 | 31 Aralık 2021 |
| Geçmiş yıllar karları | 910.650.394 | 609.390.415 |
| Diğer kar yedekleri | 5.995.255 | 30.262.274 |
| | 916.645.649 | 639.652.689 |

NOT 14 HASILAT VE SATIŞLARIN MALİYETİ

31 Aralık 2022 ve 2021 tarihleri itibarıyla satışlar ve satışların maliyetinin detayları aşağıdaki gibidir:

| Hasılat | 1 Ocak - 31 Aralık 2022 | 1 Ocak - 31 Aralık 2021 |
|-------------------|--------------------------------|--------------------------------|
| Satışlar | 15.893.078 | 134.564.595 |
| Temettü gelirleri | 69.837.756 | 15.413.207 |
| Faiz gelirleri | 12.926.605 | 16.084.883 |
| | 98.657.439 | 166.062.685 |

INVEO YATIRIM HOLDİNG ANONİM ŞİRKETİ

31 ARALIK 2022 TARİHİNDE SONA EREN HESAP DÖNEMİNE AİT BAĞIMSIZ DENETİMDEN GEÇMİŞ FİNANSAL TABLOLARA İLİŞKİN AÇIKLAYICI DİPNOTLAR

(Tutarlar aksi belirtilmedikçe Türk Lirası ("TL") olarak ifade edilmiştir.)

NOT 14 HASILAT VE SATIŞLARIN MALİYETİ (Devamı)

| Satışların maliyeti (-) | 1 Ocak - 31 Aralık 2022 | 1 Ocak - 31 Aralık 2021 |
|--------------------------------|--------------------------------|--------------------------------|
| Hisse senetleri | (13.017.188) | (68.130.825) |
| | (13.017.188) | (68.130.825) |

31 Aralık 2022 ve 2021 tarihleri itibarıyla hasılat içerisindeki satışların detayları aşağıdaki gibidir:

| Satışlar | 1 Ocak - 31 Aralık 2022 | 1 Ocak - 31 Aralık 2021 |
|------------------------------|--------------------------------|--------------------------------|
| Hisse senetleri | 13.480.988 | 131.646.731 |
| Özel kesim tahvil ve bonolar | 2.412.088 | 2.885.307 |
| Yatırım fonları | 2 | 32.557 |
| | 15.893.078 | 134.564.595 |

NOT 15 NİTELİKLERİNE GÖRE GİDERLER

| Genel yönetim giderleri | 1 Ocak - 31 Aralık 2022 | 1 Ocak - 31 Aralık 2021 |
|--------------------------------|--------------------------------|--------------------------------|
| Personel giderleri | (11.059.936) | (5.933.117) |
| Danışmanlık giderleri | (4.895.556) | (1.735.617) |
| Temsil ve ağırlama giderleri | (3.018.798) | - |
| Vergi, resim ve harç giderleri | (665.035) | (914.540) |
| Amortisman ve itfa giderleri | (529.426) | (424.567) |
| Diğer giderler | (1.588.859) | (413.239) |
| | (21.757.610) | (9.421.080) |

| Pazarlama, satış ve dağıtım giderleri | 1 Ocak - 31 Aralık 2022 | 1 Ocak - 31 Aralık 2021 |
|--|--------------------------------|--------------------------------|
| Hisse senedi komisyon giderleri | (533.186) | (64.267) |
| Reklam ve tanıtım giderleri | (229.365) | (109.819) |
| Merkezi Kayıt Kuruluşu ("MKK") giderleri | (63.272) | (28.743) |
| | (825.823) | (202.829) |

INVEO YATIRIM HOLDİNG ANONİM ŞİRKETİ

31 ARALIK 2022 TARİHİNDE SONA EREN HESAP DÖNEMİNE AİT BAĞIMSIZ DENETİMDEN GEÇMİŞ FİNANSAL TABLOLARA İLİŞKİN AÇIKLAYICI DİPNOTLAR

(Tutarlar aksi belirtilmedikçe Türk Lirası (“TL”) olarak ifade edilmiştir.)

NOT 16 ESAS FAALİYETLERDEN DİĞER GELİRLER / (GİDERLER)

| Esas faaliyetlerden diğer gelirler | 1 Ocak - 31 Aralık 2022 | 1 Ocak - 31 Aralık 2021 |
|--|-------------------------|-------------------------|
| Finansal varlık değer artışları | 2.029.266.069 | 259.297.437 |
| Veri iletişim giderlerine ait yansıtma gelirleri | 4.668.364 | 3.794.979 |
| Konusu kalmayan karşılıklar | - | 4.962 |
| Diğer giderler | 1.203.942 | 233.726 |
| | 2.035.138.375 | 263.331.104 |
| Esas faaliyetlerden diğer giderler | 1 Ocak - 31 Aralık 2022 | 1 Ocak - 31 Aralık 2021 |
| Finansal varlık değer azalışları | (9.094.430) | (5.112.412) |
| Veri iletişim giderleri | (4.411.875) | (1.557.971) |
| Diğer giderler | (97.862) | (34.367) |
| | (13.604.167) | (6.704.750) |

NOT 17 FİNANSMAN GELİRLERİ / (GİDERLERİ)

| Finansman gelirleri | 1 Ocak - 31 Aralık 2022 | 1 Ocak - 31 Aralık 2021 |
|-------------------------|-------------------------|-------------------------|
| Finansman gelirleri (*) | 41.787.957 | - |
| Kur farkı gelirleri | 610.247 | 52.059 |
| | 42.398.204 | 52.059 |
| Finansman giderleri | 1 Ocak - 31 Aralık 2022 | 1 Ocak - 31 Aralık 2021 |
| Faiz giderleri | (55.663.805) | (1.360.769) |
| Kur farkı giderleri | (75.457) | (134.365) |
| | (55.739.262) | (1.495.134) |

(*) İlgili finansman gelirleri, Şirket'in ilişkili ve ilişkili olmayan taraflara kısa ve uzun vadeli borçlarına uygulanmış reeskont işleminden kaynaklanan faiz gelirlerinden oluşmaktadır (Not 7).

INVEO YATIRIM HOLDİNG ANONİM ŞİRKETİ

31 ARALIK 2022 TARİHİNDE SONA EREN HESAP DÖNEMİNE AİT BAĞIMSIZ DENETİMDEN GEÇMİŞ FİNANSAL TABLOLARA İLİŞKİN AÇIKLAYICI DİPNOTLAR

(Tutarlar aksi belirtilmedikçe Türk Lirası (“TL”) olarak ifade edilmiştir.)

NOT 18 KARŞILIKLAR, KOŞULLU VARLIK VE YÜKÜMLÜLÜKLER

Şirket'in 31 Aralık 2022 ve 2021 tarihleri itibarıyla teminat/rehin/ipotek (“TRİ”) pozisyonu aşağıdaki gibidir:

| Şirket tarafından verilen TRİ'ler | 31 Aralık 2022 | 31 Aralık 2021 |
|---|--------------------|-------------------|
| A. Kendi tüzel kişiliği adına vermiş olduğu TRİ'lerin toplam tutarı | - | - |
| B. Tam konsolidasyon kapsamına dahil edilen ortaklıklar lehine vermiş olduğu TRİ'lerin toplam tutarı | - | - |
| C. Olağan ticari faaliyetlerinin yürütülmesi amacıyla diğer 3. kişilerin borcunu temin amacıyla vermiş olduğu TRİ'lerin toplam tutarı | 111.728.500 | 31.978.500 |
| D. Diğer verilen TRİ'lerin toplam tutarı | - | - |
| i) Ana ortak lehine vermiş olduğu TRİ'lerin toplam tutarı | - | - |
| ii) B ve C maddeleri kapsamına girmeyen diğer Grup şirketleri lehine vermiş olduğu TRİ'lerin toplam tutarı | - | - |
| iii) C maddesi kapsamına girmeyen 3. kişiler lehine vermiş olduğu TRİ'lerin toplam tutarı | - | - |
| Toplam | 111.728.500 | 31.978.500 |

Şirket'in vermiş olduğu diğer TRİ'lerin Şirket'in özkaynaklarına oranı 31 Aralık 2022 tarihi itibarıyla %0'dır (31 Aralık 2021 tarihi itibarıyla %0'dır).

NOT 19 VERGİ VARLIK VE YÜKÜMLÜLÜKLERİ (ERTELENMİŞ VERGİ DAHİL)

Şirket, Türkiye'de yürürlükte bulunan vergi mevzuatı ve uygulamalarına tabidir.

Bazı Vergi Kanunlarında değişiklik yapılmasına dair Kanun 28 Kasım 2017'de TBMM'de onaylanmış ve 5 Aralık 2017 tarihli Resmî Gazete' de yayımlanarak kurumlar vergisi oranını 2018, 2019 ve 2020 yılları için %20'den %22'ye çıkarılacak şekilde yürürlüğe girmişti. “22 Nisan 2021 tarihli 7316 Sayılı Amme Alacaklarının Tahsil Usulü Hakkında Kanun ile Bazı Kanunlarda Değişiklik Yapılmasına Dair Kanun” 'un 11. Maddesi ile KVK 'ya eklenen geçici 13. Madde ile bir kez daha kurumlar vergisi oranı 2 yıllık süre için yükseltilmiştir. Söz konusu geçici madde uyarınca %20 olan kurumlar vergisi oranı, kurumların 2021 yılı vergilendirme dönemine ait olan kurum kazançları için %25, 2022 yılı vergilendirme dönemine ait olan kurum kazançları için %23 olarak uygulanacaktır. Yeni bir kanuni düzenleme yapılmadığı takdirde, KVK 'nın 32. maddesi devreye girecek ve kurumlar vergisi oranı 2023 yılı başından itibaren tekrar kanuni seviyesi olan %20'ye düşecektir. Kurumlar vergisi, ilgili olduğu hesap döneminin sonunu takip eden dördüncü ayın yirmi beşinci günü akşamına kadar beyan edilmekte ve ilgili ayın sonuna kadar tek taksitte ödenmektedir. Vergi mevzuatı uyarınca üçer aylık dönemler itibarıyla oluşan kazançlar üzerinden %23 oranında geçici vergi hesaplanarak ödenmekte ve bu şekilde ödenen tutarlar yıllık kazanç üzerinden hesaplanan vergiden mahsup edilmektedir.

INVEO YATIRIM HOLDİNG ANONİM ŞİRKETİ

31 ARALIK 2022 TARİHİNDE SONA EREN HESAP DÖNEMİNE AİT BAĞIMSIZ DENETİMDEN GEÇMİŞ FİNANSAL TABLOLARA İLİŞKİN AÇIKLAYICI DİPNOTLAR

(Tutarlar aksi belirtilmedikçe Türk Lirası (“TL”) olarak ifade edilmiştir.)

NOT 19 VERGİ VARLIK VE YÜKÜMLÜLÜKLERİ (ERTELENMİŞ VERGİ DAHİL)(Devamı)

Türkiye’de, kurumlar vergisi oranı 2022 yılı için %23’tür (2021: %25). Kurumlar vergisi oranı kurumların ticari kazancına vergi yasaları gereğince indirimi kabul edilmeyen giderlerin ilave edilmesi, vergi yasalarında yer alan istisna (iştirak kazançları istisnası, yatırım indirimi istisnası vb.) ve indirimlerin (ar-ge indirimi gibi) indirilmesi sonucu bulunacak vergi matrahına uygulanır. Kar dağıtılmadığı takdirde başka bir vergi ödenmemektedir (GVK Geçici 61.madde kapsamında yararlanılan yatırım indirimi istisnası olması halinde yararlanılan istisna tutarı üzerinden hesaplanıp ödenen %19,8 oranındaki stopaj hariç).

1 Ocak 2006 tarihi itibarıyla 5520 sayılı yeni Kurumlar Vergisi Kanunu (“KVK”) “Taşınmaz ve İştirak Hissesi Satış Kazançlarının Vergiden İstisna Edilmesi” ile ilgili eski 5422 sayılı KVK uygulamasına değişiklikler getirmiştir. Yapılan değişikliklerle, kurumların en az iki tam yıl süreyle aktiflerinde yer alan taşınmazların (gayrimenkuller) ve iştirak hisseleri, kurucu senetleri, intifa senetleri ve rüçhan hakkı satışından doğan kazançlarının ancak %75’lik kısmı vergiden istisnadır. Ancak söz konusu istisna tutarının istisnadan yararlandığı dönemden itibaren kesintisiz 5 sene yükümlülük hesapları altında özel bir fon hesabında tutulması gerekmektedir. Kalan kısım kurumlar vergisine tabidir. Kurumlar Vergisi Kanunu’nda kurumlara yönelik birçok istisna bulunmaktadır. Dolayısı ile ticari kar /zarar rakamı içinde yer alan istisnai kazançlar kurumlar vergisi hesabında dikkate alınmıştır.

Türkiye’deki bir işyeri ya da daimi temsilcisi aracılığı ile gelir elde eden dar mükellef kurumlar ile Türkiye’de yerleşik kurumlara tam mükellef kurumlar tarafından ödenen kar paylarından (temettüleri) stopaj yapılmaz. Bunların dışında kalan kişi ve kurumlara yapılan kar payı ödemeleri Gelir Vergisi Kanunu 94’üncü maddesi kapsamında %10 oranında stopaja tabidir. Karın sermayeye ilavesi, kar dağıtımı sayılmaz.

31 Aralık 2022 ve 2021 tarihleri itibarıyla sona eren hesap dönemlerine ilişkin dönem karı vergi yükümlülüğü aşağıdaki gibidir:

| Dönem karı vergi yükümlülüğü | 31 Aralık 2022 | 31 Aralık 2021 |
|----------------------------------|------------------|----------------|
| Cari dönem yasal vergi karşılığı | 3.540.547 | 9.211.374 |
| Peşin ödenen vergiler | (13.488) | (8.644.987) |
| | 3.527.059 | 566.387 |

Şirket’in 2022 ve 2021 yılı hesap dönemlerine ait vergi giderleri aşağıdaki gibidir:

| Vergi gideri | 1 Ocak - 31 Aralık 2022 | 1 Ocak - 31 Aralık 2021 |
|-------------------------|-------------------------|-------------------------|
| Dönem vergi gideri | (3.540.547) | (9.211.374) |
| Ertelenmiş vergi gideri | (96.248.879) | (7.149.384) |
| | (99.789.426) | (16.360.758) |

INVEO YATIRIM HOLDİNG ANONİM ŞİRKETİ

31 ARALIK 2022 TARİHİNDE SONA EREN HESAP DÖNEMİNE AİT BAĞIMSIZ DENETİMDEN GEÇMİŞ FİNANSAL TABLOLARA İLİŞKİN AÇIKLAYICI DİPNOTLAR

(Tutarlar aksi belirtilmedikçe Türk Lirası (“TL”) olarak ifade edilmiştir.)

NOT 19 VERGİ VARLIK VE YÜKÜMLÜLÜKLERİ (ERTELENMİŞ VERGİ DAHİL) (Devamı)

Türkiye’de ödenecek vergiler konusunda vergi otoritesi ile mutabakat sağlamak gibi bir uygulama bulunmamaktadır.

Vergi incelemesine yetkili makamlar beş yıl zarfında muhasebe kayıtlarını inceleyebilir ve hatalı işlem tespit edilirse ödenecek yapılacak vergi tarhiyatı nedeniyle vergi miktarları değişebilir.

Türk vergi mevzuatına göre beyanname üzerinde gösterilen mali zararlar 5 yılı aşmamak kaydıyla dönem kurum kazancından indirilebilirler. Ancak, mali zararlar, geçmiş yıl karlarından mahsup edilemez.

Kurumlar vergisi matrahının tespitinde yukarıda yer alan istisnalar yanında ayrıca Kurumlar Vergisi Kanunu’nun 8, 9 ve 10. maddeleri ile Gelir Vergisi Kanunu’nun 40. madde hükmünde belirtilen indirimler de dikkate alınır.

Vergi gideri ile muhasebe karı arasındaki mutabakat aşağıda verilmiştir:

| | 1 Ocak -31 Aralık 2022 | 1 Ocak -31 Aralık 2021 |
|---|------------------------|------------------------|
| Vergi öncesi kar | 2.071.249.968 | 343.491.230 |
| Etkin vergi oranı | %23 | %25 |
| Vergi oranı ile hesaplanan vergi gideri | (476.387.493) | (85.872.808) |
| Kanunen kabul edilmeyen giderler, diğer ilaveler etkisi | (175.822.025) | (64.275) |
| İndirim ve istisnalar | 572.103.363 | 69.565.075 |
| Vergi oranı değişim etkisi | (19.683.271) | 11.250 |
| | (99.789.426) | (16.360.758) |

Ertelenmiş vergi

Şirket, ertelenmiş vergi varlık ve yükümlülüklerini, varlık ve yükümlülüklerin bilançodaki kayıtlı değerleri ile vergi değerleri arasında oluşan geçici farklar üzerinden bilanço tarihi itibarıyla yasallaşmış vergi oranlarını kullanarak hesaplamaktadır.

7316 Sayılı Amme Alacaklarının Tahsil Usulü Hakkında Kanun ile Bazı Kanunlarda Değişiklik Yapılmasına Dair Kanun” ’un 11. Maddesi ile KVK ’ya eklenen geçici 13. Madde ile bir kez daha kurumlar vergisi oranı 2 yıllık süre için yükseltilmiştir. Söz konusu geçici madde uyarınca %20 olan kurumlar vergisi oranı, kurumların 2021 yılı vergilendirme dönemine ait olan kurum kazançları için %25, 2022 yılı vergilendirme dönemine ait olan kurum kazançları için %23 olarak uygulanacaktır.

Her bilanço tarihi itibarıyla, kayıtlara yansıtılmayan ertelenen vergi varlığı ya da yükümlülüğü yeniden gözden geçirilmektedir. Gelecekte elde edilecek mali karın ertelenen vergi varlığının kazanılmasına imkan vermesinin muhtemel olması durumunda, önceki dönemlerde kayıtlara yansıtılmayan ertelenen vergi varlığı kayıtlara yansıtılır.

INVEO YATIRIM HOLDİNG ANONİM ŞİRKETİ

31 ARALIK 2022 TARİHİNDE SONA EREN HESAP DÖNEMİNE AİT BAĞIMSIZ DENETİMDEN GEÇMİŞ FİNANSAL TABLOLARA İLİŞKİN AÇIKLAYICI DİPNOTLAR

(Tutarlar aksi belirtilmedikçe Türk Lirası ("TL") olarak ifade edilmiştir.)

NOT 19 VERGİ VARLIK VE YÜKÜMLÜLÜKLERİ (ERTELENMİŞ VERGİ DAHİL) (Devamı)

31 Aralık 2022 ve 2021 tarihleri itibarıyla birikmiş geçici farklar ve ertelenmiş vergi varlık ve yükümlülüklerinin yürürlükteki vergi oranları kullanılarak hazırlanan dökümü aşağıdaki gibidir:

| | 31 Aralık 2022 | 31 Aralık 2021 |
|--|------------------------|----------------------|
| <i>Ertelenen vergi varlıkları / (yükümlülükleri) matrahları</i> | | |
| Maddi duran varlıklarda maliyet ve amortisman düzeltmeleri | (31.766) | (36.248) |
| Finansal varlıklardaki değer artışları | (2.750.881.009) | (799.137.732) |
| Kiralama işlemlerine ilişkin düzeltmeler | 181.778 | (89.550) |
| Kıdem tazminatı karşılığına ilişkin düzeltmeler | 301.064 | 83.028 |
| İzin karşılığına ilişkin düzeltmeler | 81.906 | 27.449 |
| Beklenen kredi zararına ilişkin düzeltmeler | 50.483.567 | (878.218) |
| Diğer borçlara ilişkin düzeltmeler | (41.787.957) | - |
| Ertelenmiş vergi varlıkları / (yükümlülükleri) matrahı, net | (2.741.652.417) | (800.031.271) |

| | 31 Aralık 2022 | 31 Aralık 2021 |
|--|----------------------|---------------------|
| <i>Ertelenen vergi varlıkları / (yükümlülükleri), net</i> | | |
| Maddi duran varlıklarda maliyet ve amortisman düzeltmeleri | (6.353) | (7.250) |
| Finansal varlıklardaki değer artışları | (138.215.528) | (39.944.886) |
| Kiralama işlemlerine ilişkin düzeltmeler | 36.355 | (17.910) |
| Kıdem tazminatı karşılığına ilişkin düzeltmeler | 60.213 | 16.606 |
| İzin karşılığına ilişkin düzeltmeler | 16.381 | 6.862 |
| Beklenen kredi zararına ilişkin düzeltmeler | 10.096.713 | (175.643) |
| Diğer borçlara ilişkin düzeltmeler | (8.357.592) | - |
| Ertelenmiş vergi varlıkları / (yükümlülükleri), net | (136.369.811) | (40.122.221) |

Ertelenen vergi yükümlülüklerinin hareket tablosu aşağıdaki gibidir:

| | 2022 | 2021 |
|---|----------------------|---------------------|
| Dönem başı, 1 Ocak | (40.122.221) | (32.971.103) |
| Dönem vergi gideri | (96.248.879) | (7.149.384) |
| Kapsamlı gelir tablosuna yazılan ertelenmiş vergi | 1.289 | (1.734) |
| Dönem sonu, 31 Aralık | (136.369.811) | (40.122.221) |

INVEO YATIRIM HOLDİNG ANONİM ŞİRKETİ

31 ARALIK 2022 TARİHİNDE SONA EREN HESAP DÖNEMİNE AİT BAĞIMSIZ DENETİMDEN GEÇMİŞ FİNANSAL TABLOLARA İLİŞKİN AÇIKLAYICI DİPNOTLAR

(Tutarlar aksi belirtilmedikçe Türk Lirası ("TL") olarak ifade edilmiştir.)

NOT 20 İLİŞKİLİ TARAF AÇIKLAMALARI

İlişkili taraflarla olan bakiyeler

| İlişkili taraflardan nakit ve nakit benzerleri | 31 Aralık 2022 | 31 Aralık 2021 |
|--|----------------|----------------|
| Gedik Yatırım Menkul Değerler A.Ş. | 775 | 18.426 |
| | 775 | 18.426 |

İlişkili taraflardan gerçeğe uygun değer farkı kar veya zarara yansıtılan finansal varlıklar

| | 31 Aralık 2022 | 31 Aralık 2021 |
|---|-------------------|------------------|
| Inveo Portföy Yönetimi A.Ş.'nin yönettiği fonlar | 7.573.328 | 4.426.441 |
| Gedik Yatırım Menkul Değerler A.Ş.'nin ihraç ettiği tahviller | 4.448.347 | 2.171.657 |
| | 12.021.675 | 6.598.098 |

İlişkili taraflardan kısa vadeli diğer alacaklar

| | 31 Aralık 2022 | 31 Aralık 2021 |
|---|--------------------|-------------------|
| Gedik Yatırım Menkul Değerler A.Ş. (*) | 301.104.769 | 156.694 |
| Inveo Alfa Uluslararası İş Geliştirme Yönetim ve Yatırım A.Ş. | 17.300.000 | 100.000 |
| Hop Teknoloji A.Ş. | 10.310.174 | 8.545.677 |
| Novel Scala Basılı Yayın ve Tanıtım Tic. A.Ş. | 1.644.214 | 1.644.216 |
| Finveo MN | 211.625 | 82.445 |
| Marbaş Menkul Değerler A.Ş. | 66.274 | 41.223 |
| Misyon Yatırım Bankası A.Ş. (Eski unvanıyla Inveo Yatırım Bankası A.Ş.) | 7.026 | 2.628.733 |
| | 330.644.082 | 13.198.988 |

İlişkili taraflardan uzun vadeli diğer alacaklar

| | 31 Aralık 2022 | 31 Aralık 2021 |
|--|------------------|-------------------|
| Hop Teknoloji A.Ş. | 7.412.700 | 13.210.432 |
| Bv Teknoloji İş Geliştirme Danışmanlık ve Organizasyon Hizmetleri A.Ş. | 2.387.046 | 1.649.546 |
| | 9.799.746 | 14.859.978 |

INVEO YATIRIM HOLDİNG ANONİM ŞİRKETİ

31 ARALIK 2022 TARİHİNDE SONA EREN HESAP DÖNEMİNE AİT BAĞIMSIZ DENETİMDEN GEÇMİŞ FİNANSAL TABLOLARA İLİŞKİN AÇIKLAYICI DİPNOTLAR

(Tutarlar aksi belirtilmedikçe Türk Lirası (“TL”) olarak ifade edilmiştir.)

NOT 20 İLİŞKİLİ TARAF AÇIKLAMALARI (Devamı)

İlişkili taraflarla olan bakiyeler (devamı)

| İlişkili taraflara verilen avanslar | 31 Aralık 2022 | 31 Aralık 2021 |
|-------------------------------------|----------------|------------------|
| Hakkı Gedik | - | 5.000.000 |
| | - | 5.000.000 |

(*) İlgili tutar Gedik Yatırım Menkul Değer A.Ş. 'ye gönderilen sermaye avansından oluşmaktadır.

| İlişkili taraflara ticari borçlar | 31 Aralık 2022 | 31 Aralık 2021 |
|------------------------------------|----------------|----------------|
| Gedik Yatırım Menkul Değerler A.Ş. | - | 16.160 |
| | - | 16.160 |

| İlişkili taraflara kısa vadeli diğer borçlar | 31 Aralık 2022 | 31 Aralık 2021 |
|--|-------------------|----------------|
| Erhan Topaç | 21.086.996 | - |
| | 21.086.996 | - |

| İlişkili taraflara uzun vadeli diğer borçlar | 31 Aralık 2022 | 31 Aralık 2021 |
|--|--------------------|----------------|
| Erhan Topaç | 134.556.745 | - |
| | 134.556.745 | - |

Kiralama işlemlerinden kaynaklanan kısa vadeli 228.045 TL (31 Aralık 2021: 155.767 TL) ve uzun vadeli 200.230 TL (31 Aralık 2021: 337.118 TL) yükümlülüklerin tamamı, Gedik Yatırım Menkul Değerler A.Ş.'ye olan yükümlülüklerden oluşmaktadır.

INVEO YATIRIM HOLDİNG ANONİM ŞİRKETİ

31 ARALIK 2022 TARİHİNDE SONA EREN HESAP DÖNEMİNE AİT BAĞIMSIZ DENETİMDEN GEÇMİŞ FİNANSAL TABLOLARA İLİŞKİN AÇIKLAYICI DİPNOTLAR

(Tutarlar aksi belirtilmedikçe Türk Lirası (“TL”) olarak ifade edilmiştir.)

NOT 20 İLİŞKİLİ TARAF AÇIKLAMALARI (Devamı)

İlişkili taraflarla yapılan işlemler

| 1 Ocak - 31 Aralık 2022 | İştirak satışı | Grup içi hizmetler | Diğer | Toplam gelir |
|--|-------------------|--------------------|--------------|-------------------|
| BV Teknoloji İş Geliştirme Danışmanlık ve Organizasyon Hizmetleri A.Ş. | - | 5.925 | - | 5.925 |
| Finveo JSC | - | 1.563.510 | - | 1.563.510 |
| Gedik Yatırım Menkul Değerler A.Ş. | 5.000.000 | 2.199.720 | - | 7.199.720 |
| Hop Teknoloji A.Ş. | - | 10.529.916 | - | 10.529.916 |
| Ichain Yatırım Holding A.Ş. | 156.210 | - | - | 156.210 |
| Inveo Ventures Girişim Sermayesi Yatırım Ortaklığı A.Ş. | 7.367.746 | 1.300 | - | 7.369.046 |
| Marbaş Menkul Değerler A.Ş. | - | 706.516 | - | 706.516 |
| Misyon Yatırım Bankası A.Ş.(Eski unvanıyla Inveo Yatırım Holding A.Ş.) | - | 110.660 | - | 110.660 |
| Toplam | 12.523.956 | 15.117.547 | - | 27.641.503 |
| 1 Ocak - 31 Aralık 2021 | İştirak satışı | Grup içi hizmetler | Diğer | Toplam gelir |
| Finveo JSC | - | 649.282 | - | 649.282 |
| Gedik Yatırım Menkul Değerler A.Ş. | - | 294.030 | - | 294.030 |
| Hop Teknoloji A.Ş. | - | 633.454 | - | 633.454 |
| Inveo Portföy Yönetimi A.Ş. | - | - | 1.416 | 1.416 |
| Marbaş Menkul Değerler A.Ş. | - | 781.969 | - | 781.969 |
| Misyon Yatırım Bankası A.Ş.(Eski unvanıyla Inveo Yatırım Bankası A.Ş.) | - | 2.554.240 | - | 2.554.240 |
| Novel Scala Basılı Yayın ve Tanıtım Tic. San. A.Ş. | - | 377.342 | - | 377.342 |
| Toplam | - | 5.290.317 | 1.416 | 5.291.733 |

INVEO YATIRIM HOLDİNG ANONİM ŞİRKETİ

31 ARALIK 2022 TARİHİNDE SONA EREN HESAP DÖNEMİNE AİT BAĞIMSIZ DENETİMDEN GEÇMİŞ FİNANSAL TABLOLARA İLİŞKİN AÇIKLAYICI DİPNOTLAR

(Tutarlar aksi belirtilmedikçe Türk Lirası ("TL") olarak ifade edilmiştir.)

NOT 20 İLİŞKİLİ TARAF AÇIKLAMALARI (Devamı)

İlişkili taraflarla yapılan işlemler (devamı)

| 1 Ocak - 31 Aralık 2022 | Komisyon giderleri | Grup içi hizmetler | Diğer | Toplam gider |
|--|--------------------|--------------------|-----------------|--------------------|
| Gedik Yatırım Menkul Değerler A.Ş. | (602.487) | (447.091) | - | (1.049.578) |
| Novel Scala Basılı Yayın ve Tanıtım Tic. San. A.Ş. | - | - | (5.025) | (5.025) |
| Toplam | (602.487) | (447.091) | (5.025) | (1.054.603) |
| 1 Ocak - 31 Aralık 2021 | Komisyon giderleri | Grup içi hizmetler | Diğer | Toplam gider |
| Gedik Yatırım Menkul Değerler A.Ş. | (451.772) | (490.511) | (4.751) | (947.034) |
| Novel Scala Basılı Yayın ve Tanıtım Tic. San. A.Ş. | - | - | (35.184) | (35.184) |
| Toplam | (451.772) | (490.511) | (39.935) | (982.218) |

INVEO YATIRIM HOLDİNG ANONİM ŞİRKETİ

31 ARALIK 2022 TARİHİNDE SONA EREN HESAP DÖNEMİNE AİT BAĞIMSIZ DENETİMDEN GEÇMİŞ FİNANSAL TABLOLARA İLİŞKİN AÇIKLAYICI DİPNOTLAR

(Tutarlar aksi belirtilmedikçe Türk Lirası ("TL") olarak ifade edilmiştir.)

NOT 20 İLİŞKİLİ TARAF AÇIKLAMALARI (Devamı)

Üst düzey yöneticilere sağlanan faydalar

| | 1 Ocak - 31 Aralık 2022 | 1 Ocak - 31 Aralık 2021 |
|--|-------------------------|-------------------------|
| Üst düzey yöneticilere sağlanan kısa vadeli faydalar | 3.808.518 | 4.379.601 |
| | 3.808.518 | 4.379.601 |

NOT 21 FİNANSAL ARAÇLARDAN KAYNAKLANAN RİSKLERİN NİTELİĞİ VE DÜZEYİ

Sermaye risk yönetimi

Şirket, sermaye yönetiminde, bir yandan faaliyetlerinin sürekliliğini sağlamaya çalışırken, diğer yandan da borç ve özkaynak dengesini en verimli şekilde kullanarak karını artırmayı hedeflemektedir.

Şirket'in sermaye yapısı dipnot 5 'te açıklanan finansman bonolarını da içeren borçlar, dipnot 3'te açıklanan nakit ve nakit benzerleri, dipnot 4'te belirtilen kısa ve uzun vadeli finansal yatırımlar ve sırasıyla dipnot 13'te açıklanan ödenmiş sermaye, geri alınmış paylar, paylara ilişkin primler, kardan ayrılan kısıtlanmış yedekler, birikmiş karlar ve net dönem karını da içeren özkaynak kalemlerinden oluşmaktadır.

Şirket'in sermaye maliyeti ile birlikte her bir sermaye sınıfıyla ilişkilendirilen riskler üst yönetim tarafından değerlendirilir. Üst yönetim değerlendirmelerine dayanarak, sermaye yapısının yeni borç edinilmesi veya mevcut olan borcun geri ödenmesiyle olduğu kadar, temettü ödemeleri yoluyla da dengede tutulması amaçlanmaktadır.

Üst yönetim endüstrideki diğer firmalarla tutarlı olmak üzere sermayeyi kaldıraç oranına göre inceler. Söz konusu rasyo net borcun toplam sermayeye bölünmesi ile hesaplanır. Net borç, hazır değerlerin toplam borç tutarından düşülmesiyle hesaplanır. Şirket, net borç hesaplamasında TFRS 16 etkisini de ayrıca takip etmektedir. Toplam sermaye, bilançoda gösterildiği gibi özsermaye ile net borcun toplanmasıyla hesaplanır.

INVEO YATIRIM HOLDİNG ANONİM ŞİRKETİ

31 ARALIK 2022 TARİHİNDE SONA EREN HESAP DÖNEMİNE AİT BAĞIMSIZ DENETİMDEN GEÇMİŞ FİNANSAL TABLOLARA İLİŞKİN AÇIKLAYICI DİPNOTLAR

(Tutarlar aksi belirtilmedikçe Türk Lirası ("TL") olarak ifade edilmiştir.)

NOT 21 FİNANSAL ARAÇLARDAN KAYNAKLANAN RİSKLERİN NİTELİĞİ VE DÜZEYİ (Devamı)

Sermaye risk yönetimi (devamı)

31 Aralık 2022 ve 2021 tarihleri itibarıyla net borç/toplam sermaye oranı aşağıdaki gibidir:

| | 31 Aralık 2022 | | 31 Aralık 2021 | | | |
|--|-----------------|----------------|-----------------|-----------------|----------------|-----------------|
| | TFRS 16 Öncesi | TFRS 16 Etkisi | TFRS 16 Sonrası | TFRS 16 Öncesi | TFRS 16 Etkisi | TFRS 16 Sonrası |
| Toplam borç | 959.137.100 | (496.872) | 958.640.228 | 17.551.741 | (716.918) | 16.834.823 |
| Eksi: Nakit ve Nakit benzerleri | (1.096.928) | - | (1.096.928) | (22.294) | - | (22.294) |
| Eksi: Kısa vadeli finansal yatırımlar | (76.146.400) | - | (76.146.400) | (6.598.098) | - | (6.598.098) |
| Eksi: Uzun vadeli finansal yatırımlar | (3.888.501.827) | - | (3.888.501.827) | (1.182.967.889) | - | (1.182.967.889) |
| Net borç/(varlık) | (3.006.608.055) | (496.872) | (3.007.104.927) | (1.172.036.540) | (716.918) | (1.172.753.458) |
| Özsermaye | 3.209.471.459 | 181.778 | 3.209.653.237 | 1.165.381.614 | (89.550) | 1.165.292.064 |
| Toplam sermaye | 202.863.404 | (315.094) | 202.548.310 | (6.654.926) | (806.468) | (7.461.394) |
| Net borç-(varlık)/toplam sermaye oranı (%) | (1.482) | 158 | (1.485) | 17,612 | 89 | 15,718 |

Finansal risk yönetimi

Şirket faaliyetleri nedeniyle piyasa riski (kur riski, gerçeğe uygun değer faiz oranı riski, nakit akışı faiz oranı riski ve fiyat riski), kredi riski ve likidite riskine maruz kalmaktadır. Şirket'in risk yönetimi programı genel olarak mali piyasalardaki belirsizliğin, Şirket finansal performansı üzerindeki potansiyel olumsuz etkilerinin minimize edilmesine üzerine odaklanmaktadır.

Risk yönetimi, Yönetim Kurulu tarafından onaylanan onaylanan politikalar doğrultusunda merkezi bir finans bölümü tarafından yürütülmektedir. Risk politikalarına ilişkin olarak ise Şirket'in finans bölümü tarafından finansal risk tanımlanır, değerlendirilir ve Şirket'in operasyon üniteleri ile birlikte çalışmak suretiyle riskin azaltılmasına yönelik araçlar kullanılır. Yönetim Kurulu tarafından risk yönetimine ilişkin olarak yazılı genel bir mevzuat gerekse de döviz kuru riski, faiz riski, kredi riski, türev ürünlerinin ve diğer türevsel olmayan finansal araçların kullanımını ve likidite fazlalığının nasıl değerlendirileceği gibi çeşitli risk türlerini kapsayan yazılı prosedürler oluşturulur.

INVEO YATIRIM HOLDİNG ANONİM ŞİRKETİ

31 ARALIK 2022 TARİHİNDE SONA EREN HESAP DÖNEMİNE AİT BAĞIMSIZ DENETİMDEN GEÇMİŞ FİNANSAL TABLOLARA İLİŞKİN AÇIKLAYICI DİPNOTLAR

(Tutarlar aksi belirtilmedikçe Türk Lirası ("TL") olarak ifade edilmiştir.)

NOT 21 FİNANSAL ARAÇLARDAN KAYNAKLANAN RİSKLERİN NİTELİĞİ VE DÜZEYİ (Devamı)

Finansal risk yönetimi (devamı)

Kredi riski yönetimi

Şirket'in finansal varlıklarının maruz kaldığı kredi riskleri aşağıda belirtilmiştir:

| | Alacaklar Diğer Alacaklar | | | |
|--|---------------------------|------------------|------------------|----------------------|
| 31 Aralık 2022 | İlişkili taraf | Diğer taraf | Bankalar | Finansal yatırımlar |
| Raporlama tarihi itibarıyla maruz kalınan azami kredi riski (A+B+C+D+E) | 340.443.828 | 3.009.492 | 1.096.928 | 3.964.648.227 |
| - Azami riskin teminat, vs ile güvence altına alınmış kısmı | - | - | - | - |
| A. Vadesi geçmemiş ya da değer düşüklüğüne uğramamış finansal varlıkların net defter değeri | 340.443.828 | 3.009.492 | 1.096.928 | 3.964.648.227 |
| B. Koşulları yeniden görüşülmüş bulunan, aksi takdirde vadesi geçmiş veya değer düşüklüğüne uğramış sayılacak finansal varlıkların defter değeri | - | - | - | - |
| C. Vadesi geçmiş ancak değer düşüklüğüne uğramamış varlıkların net defter değeri | - | - | - | - |
| - Teminat, vs ile güvence altına alınmış kısmı | - | - | - | - |
| D. Değer düşüklüğüne uğrayan varlıkların net defter değerleri | - | - | - | - |
| - Vadesi geçmiş (brüt defter değeri) | - | - | - | - |
| - Değer düşüklüğü (-) | - | - | - | - |
| - Net değer teminat, vs ile güvence altına alınmış kısmı | - | - | - | - |
| - Vadesi geçmemiş (brüt defter değeri) | - | - | - | - |
| - Değer düşüklüğü (-) | - | - | - | - |
| - Net değer teminat, vs ile güvence altına alınmış kısmı | - | - | - | - |
| E. Bilanço dışı kredi riski içeren unsurlar | - | - | - | - |

INVEO YATIRIM HOLDİNG ANONİM ŞİRKETİ

31 ARALIK 2022 TARİHİNDE SONA EREN HESAP DÖNEMİNE AİT BAĞIMSIZ DENETİMDEN GEÇMİŞ FİNANSAL TABLOLARA İLİŞKİN AÇIKLAYICI DİPNOTLAR

(Tutarlar aksi belirtilmedikçe Türk Lirası (“TL”) olarak ifade edilmiştir.)

NOT 21 FİNANSAL ARAÇLARDAN KAYNAKLANAN RİSKLERİN NİTELİĞİ VE DÜZEYİ (Devamı)

Finansal risk yönetimi (devamı)

| 31 Aralık 2021 | Alacaklar Diğer Alacaklar | | | |
|--|---------------------------|----------------|---------------|----------------------|
| | İlişkili taraf | Diğer taraf | Bankalar | Finansal yatırımlar |
| Raporlama tarihi itibarıyla maruz kalınan azami kredi riski (A+B+C+D+E) | 28.058.966 | 105.331 | 22.294 | 1.189.565.987 |
| - Azami riskin teminat, vs ile güvence altına alınmış kısmı | - | - | - | - |
| A. Vadesi geçmemiş ya da değer düşüklüğüne uğramamış finansal varlıkların net defter değeri | 28.058.966 | 105.331 | 22.294 | 1.189.565.987 |
| B. Koşulları yeniden görüşülmüş bulunan, aksi takdirde vadesi geçmiş veya değer düşüklüğüne uğramış sayılacak finansal varlıkların defter değeri | - | - | - | - |
| C. Vadesi geçmiş ancak değer düşüklüğüne uğramamış varlıkların net defter değeri | - | - | - | - |
| - Teminat, vs ile güvence altına alınmış kısmı | - | - | - | - |
| D. Değer düşüklüğüne uğrayan varlıkların net defter değerleri | - | - | - | - |
| - Vadesi geçmiş (brüt defter değeri) | - | - | - | - |
| - Değer düşüklüğü (-) | - | - | - | - |
| - Net değer teminat, vs ile güvence altına alınmış kısmı | - | - | - | - |
| - Vadesi geçmemiş (brüt defter değeri) | - | - | - | - |
| - Değer düşüklüğü (-) | - | - | - | - |
| - Net değer teminat, vs ile güvence altına alınmış kısmı | - | - | - | - |
| E. Bilanço dışı kredi riski içeren unsurlar | - | - | - | - |

Likidite riski yönetimi

Likidite riski, Şirket'in net fonlama yükümlülüklerini yerine getirmeme ihtimalidir. Piyasalarda meydana gelen bozulmalar veya kredi puanının düşürülmesi gibi fon kaynaklarının azalması sonucunu doğuran olayların meydana gelmesi, likidite riskinin oluşmasına sebebiyet vermektedir. Şirket yönetimi, fon kaynaklarını dağıtarak mevcut ve muhtemel yükümlülüklerini yerine getirmek için yeterli tutarda nakit ve benzeri kaynağı bulundurmaya suretiyle likidite riskini yönetmektedir.

INVEO YATIRIM HOLDİNG ANONİM ŞİRKETİ

31 ARALIK 2022 TARİHİNDE SONA EREN HESAP DÖNEMİNE AİT BAĞIMSIZ DENETİMDEN GEÇMİŞ FİNANSAL TABLOLARA İLİŞKİN AÇIKLAYICI DİPNOTLAR

(Tutarlar aksi belirtilmedikçe Türk Lirası (“TL”) olarak ifade edilmiştir.)

NOT 21 FİNANSAL ARAÇLARDAN KAYNAKLANAN RİSKLERİN NİTELİĞİ VE DÜZEYİ (Devamı)

Finansal risk yönetimi (devamı)

Likidite riski yönetimi (devamı)

Şirket'in türev olmayan finansal yükümlülüklerinin 31 Aralık 2022 ve 2021 tarihleri itibarıyla indirgenmemiş nakit akımları sözleşme sürelerine göre kalan vadelerine göre dağılımı aşağıdaki gibidir:

| 31 Aralık 2022 | | | | | |
|--|--------------------|--|--------------------|--------------------|--------------------|
| Sözleşme uyarınca vadeler | Defter değeri | Sözleşme uyarınca nakit çıkışlar toplamı | 3 aydan kısa | 3 - 12 ay arası | 1 - 5 yıl arası |
| İhrac edilen bonolar | 660.428.185 | 737.156.524 | 182.389.315 | 554.767.209 | - |
| Kiralama işlemlerinden kaynaklanan yükümlülükler | 496.872 | 581.296 | 111.899 | 236.895 | 232.502 |
| Ticari borçlar | 414.888 | 414.888 | 414.888 | - | - |
| Diğer kısa vadeli yükümlülükler | 298.212.043 | 340.000.000 | - | 57.500.000 | 282.500.000 |
| Toplam | 959.551.988 | 1.078.152.708 | 182.916.102 | 612.504.104 | 282.732.502 |

| 31 Aralık 2021 | | | | | |
|--|-------------------|--|----------------|-------------------|-----------------|
| Sözleşme uyarınca vadeler | Defter değeri | Sözleşme uyarınca nakit çıkışlar toplamı | 3 aydan kısa | 3 - 12 ay arası | 1 - 5 yıl arası |
| İhrac edilen bonolar | 16.834.823 | 20.000.000 | - | 20.000.000 | - |
| Kiralama işlemlerinden kaynaklanan yükümlülükler | 716.918 | 1.017.836 | 176.480 | 370.885 | 470.471 |
| Ticari borçlar | 180.813 | 180.813 | 180.813 | - | - |
| Toplam | 17.732.554 | 21.198.649 | 357.293 | 20.370.885 | 470.471 |

INVEO YATIRIM HOLDİNG ANONİM ŞİRKETİ

31 ARALIK 2022 TARİHİNDE SONA EREN HESAP DÖNEMİNE AİT BAĞIMSIZ DENETİMDEN GEÇMİŞ FİNANSAL TABLOLARA İLİŞKİN AÇIKLAYICI DİPNOTLAR

(Tutarlar aksi belirtilmedikçe Türk Lirası (“TL”) olarak ifade edilmiştir.)

NOT 21 FİNANSAL ARAÇLARDAN KAYNAKLANAN RİSKLERİN NİTELİĞİ VE DÜZEYİ (Devamı)

Finansal risk yönetimi (devamı)

Piyasa riski yönetimi

Faaliyetleri nedeniyle Şirket, döviz kurundaki ve faiz oranındaki değişiklikler ile ilgili finansal risklere maruz kalmaktadır. Şirket düzeyinde karşılaşılan piyasa riskleri, duyarlılık analizleri esasına göre ölçülmektedir. Cari dönemde Şirket’in maruz kaldığı piyasa riskinde ya da karşılaşılan riskleri ele alış yönteminde veya bu riskleri nasıl ölçtüğüne dair kullandığı yöntemde, önceki seneye göre bir değişiklik olmamıştır. Şirket’in 31 Aralık 2022 ve 2021 tarihleri itibarıyla yabancı para cinsinden varlıkları ve yükümlülükleri bulunmamaktadır.

Faiz riski yönetimi

Şirket’in sabit ve değişken faiz oranları üzerinden borçlanması, Şirket’i faiz oranı riskine maruz bırakmaktadır. Söz konusu risk, Şirket tarafından, faiz oranı takas sözleşmeleri yoluyla sabit ve değişken oranlı borçlar arasında uygun bir dağılım yapılmak suretiyle yönetilmektedir. Riskten korunma stratejileri, faiz oranı beklentisi ve tanımlı olan risk ile uyumlu olması için düzenli olarak değerlendirilmektedir. Böylece optimal riskten korunma stratejisinin oluşturulmasıyla bilanço pozisyonunun gözden geçirilmesi ve faiz harcamalarının farklı faiz oranlarında kontrol altında tutulması amaçlanmaktadır.

Şirket’in faiz oranına duyarlı finansal varlık ve yükümlülüklerinin dağılımı aşağıdaki gibidir:

| | 31 Aralık 2022 | 31 Aralık 2021 |
|--|----------------|----------------|
| Sabit faizli araçlar | | |
| Finansal varlıklar | | |
| Nakit ve nakit benzerleri | 1.096.928 | 22.294 |
| Diğer alacaklar | 343.453.320 | 28.164.297 |
| Finansal yükümlülükler | | |
| İhrac edilen bonolar | 660.428.185 | 16.834.823 |
| Kiralama işlemlerinden kaynaklanan yükümlülükler | 496.872 | 716.918 |

Fiyat riski yönetimi

Şirket’in bilançosunda yer alan hisse senetlerinin büyük bir kısmı BİST’de işlem görmektedir. Şirket’in yaptığı analizlere göre Şirket’in portföyünde yer alan hisse senetleri fiyatlarında %10 oranında artış/azalış olması durumunda diğer tüm değişkenlerin sabit kaldığı varsayımıyla BİST’de işlem gören portföyündeki hisse senetlerinin taşınan değeri, değer artış fonları, net dönem karı ve özkaynaklar üzerinde meydana gelen etkiler aşağıda sunulmuştur.

INVEO YATIRIM HOLDİNG ANONİM ŞİRKETİ

31 ARALIK 2022 TARİHİNDE SONA EREN HESAP DÖNEMİNE AİT BAĞIMSIZ DENETİMDEN GEÇMİŞ FİNANSAL TABLOLARA İLİŞKİN AÇIKLAYICI DİPNOTLAR

(Tutarlar aksi belirtilmedikçe Türk Lirası (“TL”) olarak ifade edilmiştir.)

NOT 21 FİNANSAL ARAÇLARDAN KAYNAKLANAN RİSKLERİN NİTELİĞİ VE DÜZEYİ (Devamı)

Finansal risk yönetimi (devamı)

Piyasa riski yönetimi (devamı)

Fiyat riski yönetimi (devamı)

| 31 Aralık 2022 | | | | |
|---|---------------|--------------|-------------------------|---------------------|
| Bilanço kalemi | Değişim oranı | Değişim yönü | Net dönem karına etkisi | Özkaynaklara etkisi |
| Hisse senetleri | | | | |
| Gerçeğe uygun değer farkı kar/zararda yansıtılan finansal varlıklar | %10,00 | Artış | 315.651.621 | 315.651.621 |
| | %10,00 | Azalış | (315.651.621) | (315.651.621) |

31 Aralık 2021

| Bilanço kalemi | Değişim oranı | Değişim yönü | Net dönem karına etkisi | Özkaynaklara etkisi |
|---|---------------|--------------|-------------------------|---------------------|
| Hisse senetleri | | | | |
| Gerçeğe uygun değer farkı kar / zararda yansıtılan finansal varlıklar | %10,00 | Artış | 86.899.596 | 86.899.596 |
| | %10,00 | Azalış | (86.899.596) | (86.899.596) |

NOT 22 FİNANSAL ARAÇLAR (GERÇEĞE UYGUN DEĞER AÇIKLAMALARI VE FİNANSAL RİSKTEN KORUNMA MUHASEBESİ ÇERÇEVESİNDEKİ AÇIKLAMALAR)

Finansal araçların sınıfları ve gerçeğe uygun değerleri

Gerçeğe uygun değer, bir finansal aracın zorunlu bir satış veya tasfiye işlemi dışında gönüllü taraflar arasındaki bir cari işlemde, el değiştirebileceği tutar olup, eğer varsa oluşan bir piyasa fiyatı ile en iyi şekilde belirlenir. Finansal araçların tahmini gerçeğe uygun değerleri, Şirket tarafından mevcut piyasa bilgileri ve uygun değerlendirme metodları kullanılarak belirlenmiştir. Ancak, gerçeğe uygun değer tahmini amacıyla piyasa verilerinin yorumlanmasında muhakeme kullanılır. Buna göre, burada sunulan tahminler, Şirket’in bir güncel piyasa işleminde elde edebileceği değerlerin göstergesi olmayabilir.

INVEO YATIRIM HOLDİNG ANONİM ŞİRKETİ

31 ARALIK 2022 TARİHİNDE SONA EREN HESAP DÖNEMİNE AİT BAĞIMSIZ DENETİMDEN GEÇMİŞ FİNANSAL TABLOLARA İLİŞKİN AÇIKLAYICI DİPNOTLAR

(Tutarlar aksi belirtilmedikçe Türk Lirası (“TL”) olarak ifade edilmiştir.)

NOT 22 FİNANSAL ARAÇLAR (GERÇEĞE UYGUN DEĞER AÇIKLAMALARI VE FİNANSAL RİSKTEN KORUNMA MUHASEBESİ ÇERÇEVESİNDEKİ AÇIKLAMALAR)(Devamı)

Finansal araçların sınıfları ve gerçeğe uygun değerleri (devamı)

Aşağıdaki yöntem ve varsayımlar, gerçeğe uygun değeri belirlenebilen finansal araçların gerçeğe uygun değerlerinin tahmininde kullanılmıştır:

Finansal varlıklar

Yıl sonu kurlarıyla çevrilen dövize dayalı olan bakiyelerin gerçeğe uygun değerlerinin, kayıtlı değerlerine yaklaştığı kabul edilmektedir. Nakit ve nakit benzerleri gerçeğe uygun değerleri ile gösterilmektedir. Ticari ve ilişkili taraflardan alacaklar iskonto edilmiş değerleri ile kaydedilmekte ve gerçeğe uygun değerlerinin defter değerlerine yaklaştığı varsayılmaktadır.

Finansal varlıkların gerçeğe uygun değerlerinin belirlenmesinde piyasa fiyatları esas alınır.

Finansal yükümlülükler

Ticari borçlar, ilişkili taraflara borçlar, finansal borçlar ve diğer parasal yükümlülüklerin iskonto edilmiş kayıtlı değerleri ile birlikte gerçeğe uygun değerlerine yaklaşık tutarlar üzerinden gösterildiği tahmin edilmekte olup yıl sonu kurlarıyla çevrilen dövize dayalı olan bakiyelerin gerçeğe uygun değerlerinin, kayıtlı değerlerine yaklaştığı kabul edilmektedir. Şirket'in kullanmış olduğu banka kredilerinin büyük kısmının değişken faizli oluşu ve sabit faizli banka kredilerinin uzun vadeli olmayışı sebebiyle itfa edilmiş maliyet yöntemiyle gösterilen banka kredilerinin kayıtlı değerlerinin gerçeğe uygun değerlerine yaklaştığı kabul edilmektedir.

Şirket'in finansal varlık ve yükümlülüklerinin gerçeğe uygun değerleri ve kayıtlı değerleri aşağıdaki gibidir:

| | 31 Aralık 2022 | | 31 Aralık 2021 | |
|--|----------------------|----------------|----------------------|----------------|
| | Gerçeğe uygun değeri | Kayıtlı değeri | Gerçeğe uygun değeri | Kayıtlı değeri |
| Finansal varlıklar | | | | |
| Nakit ve nakit benzerleri | 1.096.928 | 1.096.928 | 22.294 | 22.294 |
| Finansal varlıklar | 3.964.648.227 | 3.964.648.227 | 1.189.565.987 | 1.189.565.987 |
| Diğer alacaklar | 343.453.320 | 343.453.320 | 28.164.297 | 28.164.297 |
| Finansal yükümlülükler | | | | |
| Kısa vadeli borçlanmalar | 660.428.185 | 660.428.185 | 16.834.823 | 16.834.823 |
| Kısa vadeli kiralama işlemlerinden kaynaklanan yükümlülükler | 296.642 | 296.642 | 309.878 | 309.878 |
| Uzun vadeli kiralama işlemlerinden kaynaklanan yükümlülükler | 200.230 | 200.230 | 407.040 | 407.040 |
| Ticari borçlar | 414.888 | 414.888 | 180.813 | 180.813 |
| Diğer borçlar | 298.212.043 | 298.212.043 | - | - |

INVEO YATIRIM HOLDİNG ANONİM ŞİRKETİ

31 ARALIK 2022 TARİHİNDE SONA EREN HESAP DÖNEMİNE AİT BAĞIMSIZ DENETİMDEN GEÇMİŞ FİNANSAL TABLOLARA İLİŞKİN AÇIKLAYICI DİPNOTLAR

(Tutarlar aksi belirtilmedikçe Türk Lirası (“TL”) olarak ifade edilmiştir.)

NOT 22 FİNANSAL ARAÇLAR (GERÇEĞE UYGUN DEĞER AÇIKLAMALARI VE FİNANSAL RİSKTEN KORUNMA MUHASEBESİ ÇERÇEVESİNDEKİ AÇIKLAMALAR) (Devamı)

Finansal araçların sınıfları ve gerçeğe uygun değerleri (devamı)

Finansal varlıkların ve yükümlülüklerin gerçeğe uygun değeri aşağıdaki gibi belirlenir:

- Birinci seviye: Finansal varlık ve yükümlülükler, birbirinin aynı varlık ve yükümlülükler için aktif piyasada işlem gören borsa fiyatlarından değerlendirilmiştir.

- İkinci seviye: Finansal varlık ve yükümlülükler, ilgili varlık ya da yükümlülüğün birinci seviyede belirtilen borsa fiyatından başka direk ya da endirek olarak piyasada gözlenebilen fiyatının bulunmasında kullanılan girdilerden değerlendirilmiştir.

- Üçüncü seviye: Finansal varlık ve yükümlülükler, varlık ya da yükümlülüğün gerçeğe uygun değerinin bulunmasında kullanılan piyasada gözlenebilir bir veriye dayanmayan girdilerden değerlendirilmiştir.

Gerçeğe uygun değerleriyle gösterilen finansal varlık ve yükümlülüklerin seviye sınıflamaları aşağıdaki gibidir:

| 31 Aralık 2022 | Seviye 1 | Seviye 2 | Seviye 3 |
|--|---------------|----------|----------|
| Gerçeğe uygun değer farkı kar / zararda yansıtılan finansal varlıklar | | | |
| BİST'te işlem gören hisse senetleri | 3.156.516.214 | - | - |
| Özel kesim tahvil senet ve bonolar | 68.573.072 | - | - |
| Yatırım Fonları | 7.573.328 | - | - |

Gerçeğe uygun değer farkı diğer kapsamlı gelire yansıtılan finansal varlıklar

| | | | |
|-----------------------|---|-------------|------------|
| Diğer hisse senetleri | - | 721.166.872 | 10.818.741 |
|-----------------------|---|-------------|------------|

| 31 Aralık 2021 | Seviye 1 | Seviye 2 | Seviye 3 |
|--|-------------|----------|----------|
| Gerçeğe uygun değer farkı kar / zararda yansıtılan finansal varlıklar | | | |
| BİST'te işlem gören hisse senetleri | 868.994.602 | - | - |
| Özel kesim tahvil senet ve bonolar | 2.171.657 | - | - |
| Yatırım Fonları | 4.426.441 | - | - |

Gerçeğe uygun değer farkı diğer kapsamlı gelire yansıtılan finansal varlıklar

| | | | |
|-----------------------|---|------------|-------------|
| Diğer hisse senetleri | - | 41.987.998 | 271.985.289 |
|-----------------------|---|------------|-------------|

INVEO YATIRIM HOLDİNG ANONİM ŞİRKETİ

31 ARALIK 2022 TARİHİNDE SONA EREN HESAP DÖNEMİNE AİT BAĞIMSIZ DENETİMDEN GEÇMİŞ FİNANSAL TABLOLARA İLİŞKİN AÇIKLAYICI DİPNOTLAR

(Tutarlar aksi belirtilmedikçe Türk Lirası (“TL”) olarak ifade edilmiştir.)

NOT 23 PAY BAŞINA KAZANÇ / (KAYIP)

Kar veya zarar tablosunda belirtilen pay başına kazanç/(kayıp), net karın/(zararın), yıl boyunca piyasada bulunan hisse senetlerinin ağırlıklı ortalama sayısına bölünmesi ile bulunmuştur.

Türkiye’de şirketler, sermayelerini, hissedarlarına geçmiş yıl karlarından dağıttıkları “bedelsiz hisse” yolu ile arttırabilmektedirler. Bu tip “bedelsiz hisse” dağıtımları, pay başına kazanç hesaplamalarında, ihraç edilmiş hisse gibi değerlendirilir. Buna göre, bu hesaplamalarda kullanılan ağırlıklı ortalama hisse sayısı, söz konusu hisse senedi dağıtımlarının geçmişe dönük etkileri de dikkate alınarak bulunmuştur.

İmtiyazlı hisse senedi olması durumunda, Şirket’in payına düşen dönem kar ya da zararından imtiyazlı hisselerle ilgili vergi sonrası tutarlar indirilerek hisse başına kar hesaplanır.

31 Aralık 2022 ve 2021 döneminde Şirket hisselerinin birim pay başına kar hesaplaması aşağıdaki gibidir:

| | 1 Ocak - 31 Aralık 2022 | 1 Ocak - 31 Aralık 2021 |
|--|-------------------------|-------------------------|
| Şirket hissedarına ait sürdürülen faaliyetler dönem karı | 1.971.460.542 | 327.130.472 |
| Ağırlıklı ortalama hisse miktarı (*) | 240.000.000 | 240.000.000 |
| Hisse başına kar | 8,2144 | 1,3630 |
| Şirket hissedarına ait toplam kapsamlı gelir | 1.971.455.387 | 327.137.406 |
| Ağırlıklı ortalama hisse adedi (*) | 240.000.000 | 240.000.000 |
| Hisse başına toplam kapsamlı gelir | 8,2144 | 1,3631 |

(*) Bedelsiz sermaye artırımını ile ilgili TMS 33 gerekliliklerinden dolayı 1 Ocak - 31 Aralık 2021 hesap dönemine ait pay başına kazanç tutarı yeniden hesaplanmıştır.

INVEO YATIRIM HOLDİNG ANONİM ŞİRKETİ

31 ARALIK 2022 TARİHİNDE SONA EREN HESAP DÖNEMİNE AİT BAĞIMSIZ DENETİMDEN GEÇMİŞ FİNANSAL TABLOLARA İLİŞKİN AÇIKLAYICI DİPNOTLAR

(Tutarlar aksi belirtilmedikçe Türk Lirası (“TL”) olarak ifade edilmiştir.)

NOT 24 FİNANSAL TABLOLARI ÖNEMLİ ÖLÇÜDE ETKİLEYEN YA DA FİNANSAL TABLOLARIN AÇIK, YORUMLANABİLİR VE ANLAŞILABİLİR OLMASI AÇISINDAN AÇIKLANMASI GEREKEN DİĞER HUSUSLAR

24.1 Bağımsız denetçi / Bağımsız denetim kuruluşundan alınan hizmetlere ilişkin ücretler

1 Ocak – 31 Aralık 2022 hesap döneminde Şirket’in bağımsız denetim kuruluşundan aldığı bağımsız denetim hizmeti için ödemiş olduğu tutar 125.000 TL + KDV’dir (1 Ocak 2021 – 31 Aralık 2021: 32.000 TL + KDV).

NOT 25 RAPORLAMA DÖNEMİNDEN SONRAKİ OLAYLAR

Şirket’in 9 Ocak 2023 tarihli Yönetim Kurulunda Şirket’in %100’üne sahip olacağı, 20.000.000 TL sermayeli bir kurumsal kiralama hizmeti şirketi kurulmasına; nakden taahhüt edilen payların itibari değerlerinin 1/4’ünün şirketin tescilinden önce ödenmesine, nakden taahhüt edilen payların geri kalan kısmının ise şirketin tescilini izleyen 24 ay içinde ödenmesine karar verilmiştir. Söz konusu karara istinaden taahhüt edilen bedel olan 5.000.000 TL ödenmiş ve 12 Ocak 2023 tarihi itibarıyla Inveo Araç Kiralama Hizmetleri Anonim Şirketi, Ticaret Sicil’de tescil edilmiştir.

Şirket’in yurt içinde nitelikli yatırımcılara ihraç edilmek üzere ve toplam 500.000.000 TL ihraç tavanı içerisinde, 25 Ocak 2023 ihraç tarihli, 30.000.000 TL nominal değerli, 364 gün vadeli ve tek kupon ödemeli değişken faizli finansman bonusu nitelikli yatırımcılara satışı gerçekleştirilmiştir.

Şirket’in 3 Şubat 2023 tarihli Yönetim Kurulu kararına istinaden sermayesinin %4,59 ‘una sahip olduğu Aposto Teknoloji ve Medya AŞ’deki paylarının tamamını 1.888.154 TL bedel ile Şirket’in %85’ine sahip olduğu Inveo Ventures Girişim Sermayesi Yatırım Ortaklığı AŞ’ye devredilmesine karar verilmiştir.

İletişim

Genel Merkez & İletişim Bilgileri

Şirket Ünvanı : Inveo Yatırım Holding A.Ş.
Ticaret Sicili Bilgileri : İstanbul, 391828-334910
Mersis No : 1392874233383422
Merkez Ofis : Ofis Park Maltepe Altayçeşme Mah.
Çamlı Sok. No: 21 Kat: 12 Maltepe/ İstanbul
Telefon : +90 216 377 7790
Faks : +90 216 377 1136
Eposta : info@inveo.com.tr
Web site : https://www.inveo.com.tr

INVEO