



SAY YENİLENEBİLİR ENERJİ
EKİPMANLARI SAN. VE TİC. A.Ş.

FAALİYET RAPORU

—
2023



Şirket Hakkında

Unvanı: Say Yenilenebilir Enerji Ekipmanları Sanayi ve Ticaret A.Ş.

Merkez: Kemalpaşa/İzmir

Kuruluş Tarihi: 27 Ağustos 2004

(Şirketin limited şirketten anonim şirkete nevini değiştirme tarihidir.)

Adresi: Kemalpaşa O.S.B. Mah. 519 Sok. Dış Kapı No: 317 / 1-2 Kemalpaşa/İzmir

Telefon-Faks: (232) 878 78 00 – (232) 878 78 04

Şirket'in İnternet Siteleri:

Yatırımcılarımız için: www.sayyatirimciiliskileri.com

Yenilenebilir enerji için: www.sayas-re.com

Endüstriyel reklamcılık için: www.sayreklam.com

Ticaret Sicil No: Kemalpaşa 708 K-9617

Kayıtlı Sermaye Tavanı: 500.000.000.-TL

Çıkarılmış Sermaye: 77.250.000.-TL

Halka Arz Tarihi: 24 Haziran 2013

ISIN Kodu: TRESAYR00013

BIST Kodu: SAYAS

İşlem Gördüğü Pazar: Yıldız Pazar

Denetim Firması: Sun Bağımsız Denetim ve Yeminli Mali Müşavirlik A.Ş.

Denetim Firması Adresi: Hürriyet Bulvarı Musullugil İş Hanı No:5/1 Çankaya Cd. Konak/İzmir

İçindekiler

KURUMSAL PROFİL	2
Yönetim Kurulundan	2
Faaliyet Alanı ve Konuları	6
Üretim ve Ticareti Yapılan Ürünler	8
Kilometre Taşları	10
Sermaye ve Ortaklık Yapısı	12
Yönetim Kurulu	14
Üst Yönetim	14
2023 YILINDA SAY	18
Bir Bakışta 2023	18
Sektörde Konumumuz	20
Şirketin Faaliyetleri	22
Şirketin Tesisleri	24
Yatırımlar	26
Üretim Faaliyetleri ve Entegre Yönetim Sistemi	28
Ar-Ge ve Ür-Ge Çalışmaları	32
Satış Çalışmaları	34
İnsan Kaynakları	36
Geleceğe Yönelik Beklenti ve Riskler	42
KURUMSAL YÖNETİM	48
Kurumsal Yönetim İlkeleri Uyum Raporu	50
Sürdürülebilirlik İlkeleri Uyum Raporu	68
Finansal Bilgiler	78

Yönetim Kurulundan

Saygıdeğer Paydaşlarımız,

2023 yılına Cumhuriyet'imizin 100. Yılı heyecanı ile başlamışken, hepimizi derinden yaralayan, ülkemizin neredeyse tüm güneydoğu bölgesini etkileyen büyük bir deprem felaketi yaşadık. Acısını bir ömür boyu hissedeceğimiz kayıplarımız için tekrar Allah'tan rahmet diliyoruz. Bu acı süreçte ülkemizin tüm fertlerinin göstermiş olduğu dayanışma, birlik ve beraberlik ruhu ise milletimizin üstün karakterini tekrar göstermiştir.

Pandemiden itibaren bozulan ticaret dengesi ve global ekonomik sıkıntıların üzerine gelen deprem felaketinin, ülkemiz ekonomisine derin bir darbe vurduğu gerçeği yadsınamaz. Ayrıca, bu durumun ekonomik etkilerinin, önümüzdeki dönemlerde de hissedileceği net bir şekilde görülmektedir. Say olarak, ülkemiz için elimizden gelenin daha fazlasını ortaya koymamız gerektiğinin farkındayız.

Bunun yanı sıra Rusya-Ukrayna savaşıyla başlayan, İsrail'in Gazze'ye yapmış olduğu acımasız müdahalelerle devam eden insanlık dışı olayların yanı sıra ülkemizin çevresinde yaşanan diğer tüm olumsuzluklar her geçen gün daha da artmaktadır. Son yıllardaki jeopolitik gelişmeler ve ticaret yollarında yaşanan aksaklıklar şirketimizi de etkilemiştir. 2023 yılı yaşanabilecek risklerin birçoğunun gerçekleştiği bir yıl olarak hafızalarımızda yerini almıştır.

100 yıl önce de yaşanan onca sıkıntının içinde büyük önderimiz Mustafa Kemal Atatürk'ün kurup bize emanet ettiği Cumhuriyet'imizin ilke ve hedeflerine bağlı olarak ilerleyeceğimizi hiçbir zaman unutmadan, umutsuzluğa düşmeyeceğiz.

Cumhuriyet'imizin 100. Yılında Say olarak Gazi Mustafa Kemal Atatürk'ün "Her fabrika bir kaledir." şiarıyla kapasitemizi arttırıp ülkemize daha çok istihdam sağlamak ve katma değerli üretimimizle daha fazla ihracat yapabilmek için yeni bir fabrika yatırımı kararı alıp hızlıca çalışmalara başladık. 2024 yılında tamamlanacak fabrikamızla kapasitemizi %200 oranında arttırmayı hedefliyoruz. Konu yatırımlarla bir yandan kapasitemizi artırırken bir yandan da son teknoloji ve üretimde robot makinelerin kullanılmasıyla kalitemizi daha da yüksek bir standarta çıkarmayı hedefliyoruz.

Bu yatırım kararını aldığımız dönemde %8,5 olan Politika faiz oranı %42'ye kadar yükseldi. Bu oran fabrika inşaatımızın ve makine yatırımlarımızın devam ettiği ve içinde bulunduğumuz dönemde ise %50 seviyelerine yükselmiştir. Ayrıca pandemiden itibaren enflasyon ve kur korelasyonunun daha da bozulduğu bir yıl olan 2023 hem şirketler hem de bireyler için ayrıca bir zorluk getirmiştir. Ayrıca krediye ulaşmada yaşanan zorluklar da sıkı olmayan para politikaları sonrasında birçok firmanın planını bozmuştur. Umuyoruz ki bugün uygulanan politikalarla bu dönemi de atlatacağız.

Değerli Paydaşlarımız,

Çin ve Kore gibi ülkelere yaptığı ihracatlarla sektöründe üretim kalitesini ispatlayan Say, dünyanın en büyük şirketlerinden bir olan GE (General Electric) ile önemli bir iş ilişkisi kurarak Amerika'ya da doğrudan ihracat yapmaya başlamıştır. Yaklaşık 4 yıl sürmesi planlanan bu projede Say olarak daha çok pay alabilmek için elimizden geleni yapıyoruz. Bu tarz dünyada teknoloji üretici firmalarla çalışmanın şirketimize kattığı tecrübeler gelecekte kullanacağımız en önemli sermayemiz olacaktır.

Ayrıca 2023 yılında açıklanan Deniz Üstü RES aday YEKA projelerinde yer alan kule içi ve diğer ikincil ekipmanların üretimlerini yapabilmek için şimdiden önümüze çıkabilecek tüm ihtiyaçları belirlemeye başladık. Denizlerinde milli teknolojinin kanatlarının döndüğü bir ülke olma yolunda kurulan hayallerin gerçekleşeceği döneme daha da yaklaşıyoruz.

Çevreye en büyük katkı sağlayan yenilenebilir enerji sektöründe önemli bir oyuncu olmaya başlayan Say'ın ve tüm çalışanlarının 2023 yılındaki en büyük motivasyonu sürdürülebilir bir geleceğe hizmet etmek olmuştur. GES yatırımlarımız ve süreçlerimizdeki iyileştirmelerle de üretim süreçlerimizde karbon salınımımızı her geçen gün daha da düşürmekteyiz.

Özetle 2023 yılı, yeni ve önemli bir müşteri edinmek, yeni bir fabrika yatırımı yapmak, tüm zorlu ekonomik gelişmelere karşı Şirketimizi korumak ve teknoloji yoğun üretim süreçleri geliştirmek ile geçen ve şirketimiz için büyümenin tohumlarının atıldığı bir yıl oldu.

2024 yılında da bu tohumların meyvesini toplayacağımız, cirosunu ve karlılığını artıran, çevreye daha da duyarlı ve tüm çalışanlarıyla gelişen bir şirket olma yolunda ilerleyeceğiz. Tüm emeğini esirgemeyen çalışma arkadaşlarımıza, bize her zaman güvenen müşterilerimize ve siz değerli yatırımcılarımıza tüm Say Yönetim Kurulu olarak teşekkürlerimizi sunuyoruz.

Erkan Güldoğan

Yönetim Kurulu Başkanı

Say'ın ve tüm çalışanlarının 2023 yılındaki en büyük motivasyonu sürdürülebilir bir geleceğe hizmet etmek olmuştur.

YÖNETİM KURULUNUN YILLIK FAALİYET RAPORUNA İLİŞKİN**BAĞIMSIZ DENETÇİ RAPORU**

Say Yenilenebilir Enerji Ekipmanları Sanayi ve Ticaret A.Ş.'nin Genel Kurulu'na,

1) Görüş

Say Yenilenebilir Enerji Ekipmanları Sanayi ve Ticaret A.Ş. ("Şirket") ile bağlı ortaklığı'nın (hep birlikte "Grup" olarak anılacaktır) 01 Ocak 2023 – 31 Aralık 2023 hesap dönemine ilişkin yıllık faaliyet raporunu denetlemiş bulunuyoruz.

Görüşümüze göre, yönetim kurulunun yıllık faaliyet raporu içinde yer alan konsolide finansal bilgiler ile Yönetim Kurulu'nun Grup'un durumu hakkında yaptığı irdelemeler, tüm önemli yönleriyle, denetlenen tam set konsolide finansal tablolarla ve bağımsız denetim sırasında elde ettiğimiz bilgilerle tutarlıdır ve gerçeği yansıtmaktadır.

2) Görüşün Dayanağı

Yaptığımız bağımsız denetim, Sermaye Piyasası Kurulu ("SPK") tarafından yayımlanan bağımsız denetim standartlarına ve Kamu Gözetimi, Muhasebe ve Denetim Standartları Kurumu (KGK) tarafından yayımlanan Türkiye Denetim Standartlarının bir parçası olan Bağımsız Denetim Standartlarına (BDS'lere) uygun olarak yürütülmüştür. Bu Standartlar kapsamındaki sorumluluklarımız, raporumuzun "Bağımsız Denetçinin Yıllık Faaliyet Raporunun Bağımsız Denetimine İlişkin Sorumlulukları" bölümünde ayrıntılı bir şekilde açıklanmıştır. KGK tarafından yayımlanan Bağımsız Denetçiler için Etik Kurallar ("Etik Kurallar") ile finansal tabloların bağımsız denetimiyle ilgili mevzuatta yer alan etik hükümlere uygun olarak Grup'tan bağımsız olduğumuzu beyan ederiz. Etik Kurallar ve mevzuat kapsamındaki etiğe ilişkin diğer sorumluluklar da tarafımızca yerine getirilmiştir. Bağımsız denetim sırasında elde ettiğimiz bağımsız denetim kanıtlarının, görüşümüzün oluşturulması için yeterli ve uygun bir dayanak oluşturduğuna inanıyoruz.

3) Tam Set Konsolide Finansal Tablolara İlişkin Denetçi Görüşümüz

Grup'un 1 Ocak 2023 - 31 Aralık 2023 hesap dönemine ilişkin tam set konsolide finansal tabloları hakkında 3 Mayıs 2024 tarihli denetçi raporumuzda olumlu görüş bildirmiş bulunuyoruz.

4) Yönetim Kurulu'nun Yıllık Faaliyet Raporuna İlişkin Sorumluluğu

Grup yönetimi, 6102 sayılı Türk Ticaret Kanunu'nun ("TTK") 514. ve 516. Maddelerine ve Sermaye Piyasası Kurulu'nun ("SPK") II-14.1 No'lu "Sermaye Piyasasında Finansal Raporlamaya İlişkin Esaslar Tebliği"ne ("Tebliğ") göre yıllık faaliyet raporuyla ilgili olarak aşağıdakilerden sorumludur:

a) Yıllık faaliyet raporunu bilanço gününü izleyen ilk üç ay içinde hazırlar ve Genel Kurul'a sunar.

Yıllık faaliyet raporunu; Grup'un o yıla ait faaliyetlerinin akışı ile her yönüyle finansal durumunu doğru, eksiksiz, dolambaçsız, gerçeğe uygun ve dürüst bir şekilde yansıtabilecek şekilde hazırlar. Bu raporda finansal durum, finansal tablolara göre değerlendirilir. Raporda ayrıca, Grup'un gelişmesine ve karşılaşması muhtemel risklere de açıkça işaret olunur. Bu konulara ilişkin Yönetim Kurulu'nun değerlendirmesi de raporda yer alır.

**4) Yönetim Kurulu'nun Yıllık Faaliyet Raporuna İlişkin Sorumluluğu (Devamı)****c) Faaliyet raporu ayrıca aşağıdaki hususları da içerir:**

- Faaliyet yılının sona ermesinden sonra Grup'ta meydana gelen ve özel önem taşıyan olaylar,
- Grup'un araştırma ve geliştirme çalışmaları,
- Yönetim Kurulu üyeleri ile üst düzey yöneticilere ödenen ücret, prim, ikramiye gibi mali menfaatler; ödenekler, yolculuk, konaklama ve temsil giderleri, ayni ve nakdi imkânlar, sigortalar ve benzeri teminatlar.

Yönetim Kurulu, faaliyet raporunu hazırlarken Gümrük ve Ticaret Bakanlığı'nın ve ilgili kurumların yaptığı ikincil mevzuat düzenlemelerini de dikkate alır.

5) Bağımsız Denetçinin Yıllık Faaliyet Raporunun Bağımsız Denetimine İlişkin Sorumluluğu

Amacımız, TTK hükümleri ve Tebliğ çerçevesinde yıllık faaliyet raporu içinde yer alan finansal bilgiler ile Yönetim Kurulu'nun denetlenmiş olan konsolide finansal tablolarda yer alan bilgileri kullanarak yaptığı irdelemelerin, Grup'un denetlenen konsolide finansal tablolarıyla ve bağımsız denetim sırasında elde ettiğimiz bilgilerle tutarlı olup olmadığı ve gerçeği yansıtmadığı hakkında görüş vermek ve bu görüşümüzü içeren bir rapor düzenlemektir.

Yaptığımız bağımsız denetim, BDS'lere ve Sermaye Piyasası Kurulu'nca yayımlanan bağımsız denetim standartlarına uygun olarak yürütülmüştür. Bu standartlar, etik hükümlere uygunluk sağlanması ile bağımsız denetimin, faaliyet raporunda yer alan finansal bilgiler ve Yönetim Kurulu'nun yaptığı irdelemelerin finansal tablolarla ve denetim sırasında elde edilen bilgilerle tutarlı olup olmadığına ve gerçeği yansıtmadığına dair makul güvence elde etmek üzere planlanarak yürütülmesini gerektirir.

Bu bağımsız denetimi yürütüp sonuçlandıran sorumlu denetçi Birol Kabaca'dır.

SUN BAĞIMSIZ DENETİM VE YEMİNLİ MALİ MÜŞAVİRLİK A.Ş.

A Member of PKF International

3 Mayıs 2024
Birol Kabaca, YMM
Sorumlu Denetçi
İzmir, Türkiye

Faaliyet Alanı ve Konuları

Şirketimiz yenilenebilir enerji için endüstriyel çözümler sunuyor. Tüm faaliyetlerimizin merkezinde, gelecek kuşaklara yaşanabilir bir dünya bırakma düşüncesi yer alıyor.

Faaliyet gösterdiğimiz alanlarda dünya genelinde tercih edilen, lider bir firma olma vizyonu doğrultusunda çalışıyoruz.

Tüm çalışanlarımızın etkin katkılarıyla, iş sağlığının ve çevrenin korunmasından ödün vermeden; kaliteli, zamanında ve rekabetçi fiyatlarla endüstriyel ekipmanlar üretmek misyonumuzu oluşturuyor.

Firma değerlerimizi ise; çalışanlarımızın gelişimi, sürdürülebilir bir gelecek, tek takım olmak ve etik değerlere bağlılık belirliyor.

Say Yenilenebilir Enerji Ekipmanları Sanayi ve Ticaret Anonim Şirketi'nin (Faaliyet Raporu'nda kısaca "Şirket" ya da "SAY" olarak anılabilecektir.) faaliyet konuları esas sözleşmesinde yazılı şekliyle sağ sayfadaki gibidir.



Yenilenebilir enerji

Yenilenebilir enerji kaynaklarından elektrik üretimi amacıyla çelik, alüminyum ve sair materyallerden aksam ve bütünleştirici parçaların (bilhassa rüzgâr türbini kulelerinin iç ve dış aksamları, rüzgar türbini jeneratörlerinin aksamları ve rüzgar türbini aksamları taşıma ekipmanları olmak, ancak bunlarla sınırlı olmamak üzere) üretimi, yurt içinde ve yurt dışında ticareti, pazarlama ve satış faaliyetlerini yapmak ve yaptırmak.

İç ve dış mekanlar

İç ve dış mekanlarda dekorasyon işleri (madeni, ahşap vb.) yapmak, projelendirmek, taahhütlerde bulunmak, bu amaçla gerekli malzemeleri yurt içinde ve yurt dışında satın almak, satmak, pazarlama ve ticaretini yapmak.

Çelik ve betonarme

Her türlü çelik ve betonarme yapı (satış noktası, fabrika, depo vb.), akaryakıt istasyonlarını, çelik konstrüksiyon yapıların projelendirilmesi, taahhüt edilmesi ve yapımı için her nevi mamul maddelerin ve yarı mamullerin yurt içinde ve yurt dışında alım, satımı, ithali, ihracı, pazarlamasını ve ticaretini yapmak.

Endüstriyel reklamcılık

Her türlü endüstriyel reklamcılık işlerini (bilhassa ışıklı ve ışiksiz tabelalar, reklam panoları, totemler ve panoları, saç tabelaları, satış üniteleri, fuar stantları, serigrafi, afiş ve bez afişler olmak, ancak bunlarla sınırlı olmamak üzere) üretimi, yurt içinde ve yurt dışında ticareti, pazarlama ve satış faaliyetlerini yapmak ve yaptırmak.

Üretim ve Ticareti Yapılan Ürünler

Şirketimiz hali hazırda dört ana alanda üretim yapmaktadır.

Şirketimiz düzenli olarak üretimini yaptığı ürünlerin yanı sıra proje bazlı olarak rüzgâr enerji sektörüne yönelik taşıma aparatları, kule kurulum ekipmanları (Foundation Materials), teknik merdivenler ve ahşap kasalar, bunların yanı sıra dış cephe metal konstrüksiyonları ve ölçüm cihazı metal aksamları gibi sair imalatlar da gerçekleştirmektedir.

Ayrıca bazı projeler için rüzgâr türbin kulesi iç aksamları üçüncü taraflardan tedarik edilen ticari mallarla birlikte kit olarak sevk edilmektedir. Kitleme faaliyeti satın alma, ambalajlama ve lojistik boyutları olan katma değerli bir hizmet olarak sunulmaktadır.



1 Rüzgâr türbin kulesi iç aksamları ve dış aksamları

2 Rüzgâr türbin jeneratörü kutup paketleri

3 Rüzgâr türbin havalandırma üniteleri

4 Endüstriyel reklamcılık ürünleri (özellikle akaryakıt istasyonlarına ve otomotiv bayilerine yönelik olarak tabelalar gibi kurumsal kimlik ürünleri)

Kilometre Taşları

2023 yılında Kemalpaşa OSB'de, rüzgar türbinlerine yönelik parça üretecek ikinci bir üretim tesisi kurulumuna başladı.



Sermaye ve Ortaklık Yapısı

Faaliyet raporunun kapsamı dönem içindeki sermaye ve ortaklık yapısı bilgileri.

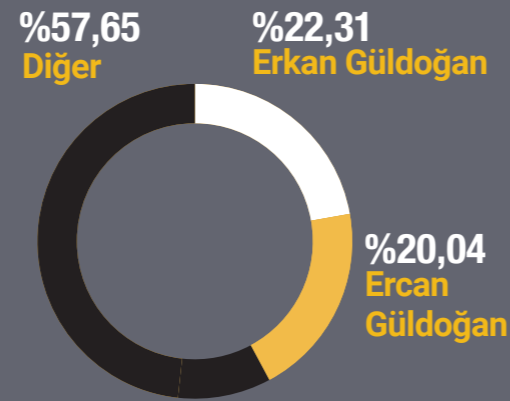
Şirket'in 2012 yılında başladığı halka arz süreci, 23 ve 24 Haziran 2013 tarihinde 5.000.000 adet 1 Türk Lirası nominal değerli paylarının satışı pay başına 2.20 Türk Lirası olarak belirlenmiş olup paylarının hepsinin satışı gerçekleştirilerek son bulmuştur. Gelişen İşletmeler Piyasası'nda 28 Haziran 2013 tarihinden itibaren işlem görmeye başlayan şirketimizin halka arzı sermaye artırımını ile yapılmıştır ve tescil edilmiştir. Halka arz sonrası şirket sermayesi 21.000.000 Türk Lirasına çıkmıştır. Satışa hazır hale getirilen nominal 1.250.000 Türk Lirası tutarındaki payların satışı işe 27 Ocak 2014 tarihinde 1 Türk Lirası nominal değerli payların satışı pay başına 2.80 Türk Lirası tutarından gerçekleştirilmiştir.

Şirketimiz 29 Mayıs 2015 tarihinde düzenlediği olağan genel kurulda 2014 hesap yılı karından karşılanmak üzere 3.500.000 Türk Lirası sermaye artırımını kararı almış olup 4 Ağustos 2015 tarihinde hak kullanımı dağıtımını yapmıştır.

Şirketimizin 31 Aralık 2021 tarihi itibarıyla 25.750.000 Türk Lirası olan sermayesi 11.573.033,71 adedi A grubu ve nama yazılı, 14.176.966,29 adedi ise B grubu ve hamiline yazılı paylar olmak üzere ayrılmış iken 16 Haziran 2022 tarihli Yönetim Kurulu Kararı ile kayıtlı sermaye sistemi içerisinde (yüzde iki yüz oranında olmak üzere) bedelsiz sermaye artışına gidilerek sermayenin 77.250.000 Türk Lirası'na çıkartılmıştır ve 34.719.101,124 adedi A grubu ve nama yazılı, 42.530.898,876 adedi ise B grubu ve hamiline yazılı paylar olarak belirlenmiştir. Sermaye Piyasası Kurulu tarafından 18 Ağustos 2022 tarihinde verilen izin ertesinde 29 Ağustos 2022 tarihinde hak sahipliği belirlenerek 31 Ağustos 2022'de yeni paylar ihraç edilmiştir.

Şirketin hali hazırdaki kayıtlı sermaye tavanı 500.000.000 Türk Lirası'dır. Sermaye Piyasası Kurulu tarafından verilen sermaye tavanı izni hali hazırda 2023 ile 2027 olmak üzere beş yıl için geçerlidir. Kayıtlı sermaye tavanı izninin gelecekte uzatılması planlanmaktadır.

İşbu Faaliyet Raporunun kapsadığı dönem olan 2023 yılının başlangıç ve sonu itibarıyla Şirketimiz sermayesinde %5 veya daha fazla paya veya oy hakkına sahip ortaklara ilişkin bilgiler aşağıda yer almaktadır.



Ortağın Adı	31.12.2023	Oran(%)	Son Durum İtibarıyla	Oran(%)
Erkan GÜLDOĞAN	17.236.639	22,31	17.236.639	22,31
Ercan GÜLDOĞAN	15.477.779	20,04	15.477.779	20,04
Diğer	44.535.582	57,65	44.535.582	57,65
Toplam	77.250.000	100	77.250.000	10

Şirketimiz tarafından 2023 yılı hesap dönemi içerisinde ikincil halka arz ya da tahsisli satış kararı alınmamış, birleşme veya bölünme gibi herhangi bir ticaret şirketi gerçekleştirilmemiştir. Şirketimiz 27.02.2023 tarihinde 2023/10 sayılı kararıyla pay piyasasında sağlıklı fiyat ve miktar hareketlerinin oluşumu ve fiyat istikrarının desteklenmesi suretiyle pay sahiplerimizin menfaatlerinin korunması amacıyla 772.500 TL nominal değere sahip 772.500 adet paya kadar geri alım yapılmasına ve Geri alım programı için ayrılan kaynağın azami 30.000.000 Türk Lirası olarak belirlenmesine, karar tarihinden itibaren 31.12.2023 tarihine kadar olan sürede gerçekleştirilmesine ve geri alıma ilişkin konularda Yönetim Kurulu Başkanlığı'nın yetkili kılınmasına karar verilmiştir.

Söz konusu geri alım programı kapsamında iş bu raporun 31.12.2023 tarihine kadar yapılan geri alımların toplamı 258.571 nominal pay olarak gerçekleşmiştir.

Şirketimiz hisseleri Borsa İstanbul'da kotedir. Faaliyet raporu döneminde Ana Pazar'da işlem gören hisseler 2 Ocak 2023 tarihiyle Yıldız Pazar'da işlem görmeye paylaşmıştır. ISIN kodu SAYAS olan şirketimiz hisseleri hali hazırda izleyen endekslerde yer almaktadır: BIST METAL EŞYA, MAKİNA / BIST TUM / BIST 500 / BIST İZMİR / BIST KOBİ SANAYİ / BIST YILDIZ / BIST 100-30 / BIST SINAİ / BIST 100.

Yukarıdaki tabloda yer alan hususlara ek olarak, son durum itibarıyla, oy hakkı oranları Erkan GÜLDOĞAN için %45,66 Ercan GÜLDOĞAN için %41,21 ve diğer ortaklar için de %13,13'dir.

İmtiyazlı Paylar ve Oya Hakları

Şirketimizin 77.250.000.-TL olan sermayesi 34.719.101,07 adedi A grubu ve nama yazılı, 42.530.898,93 adedi ise B grubu ve hamiline yazılı paylar olmak üzere ayrılmıştır.

A grubu paylar esas sözleşme hükümleri çerçevesinde yönetim kurulu üye adaylarının belirlenmesi ve oy hakkında imtiyaza sahiptir. Uygulamada yönetim kurulu üye adaylarının belirlenmesine yönelik imtiyaz kullanılmamakta ve yönetim kurulu üye adayların genel kurulun takdirine yönetim kurulu tarafından sunulmaktadır. Bu nedenle imtiyazlı pay sahipleri özel kurulu toplanmamaktadır.

Şirketin yapılacak olağan ve olağanüstü Genel Kurul toplantılarında A grubu pay sahipleri her bir pay için 15 (On beş), (B) grubu pay sahipleri her bir pay için 1 (bir) oy hakkına sahip bulunmaktadır.

Şirketin Yönetim Kurulu

Şirketin mevcut Yönetim Kurulu üyeleri 1 Haziran 2023 tarihinde düzenlenen Olağan Genel Kurul Toplantısı'nda seçilmiştir. İlgili mevzuat doğrultusunda bağımsız yönetim kurulu üyeleri bir yıl için seçilirken diğer yönetim kurulu üyeleri azami olarak üç yıllığına seçilebilmektedir. Olağan Genel Kurul Toplantısı'nda tüm Yönetim Kurulu üyeleri bir yıllık bir dönem için seçilmiştir.

Yönetim Kurulu tarafından görev dağılımı ve Yönetim Kurulu komitelerinin oluşumuna ilişkin gerekli kararlar alınmış olup Kurumsal Yönetim Komitesi, Denetimden

Sorumlu Komite ve Riskin Erken Saptanması Komitesi kurulmuştur. Mevcut görev dağılımı izleyen şekildedir:

Yönetim Kurulu Adı Soyadı	Görev Süresi	Yönetim Kurulu ve Komitelerdeki Görevleri
Erkan Güldoğan	Bir yıl	Yönetim Kurulu Başkanı
Harun Yıldızhan	Bir yıl	Yönetim Kurulu Başkan Yardımcısı Kurumsal Yönetim Komitesi-Üye
Hüsamettin Ender	Bir yıl	İcracı Olmayan Yönetim Kurulu Üyesi
Ferhat Fırat	Bir yıl	Bağımsız Yönetim Kurulu Üyesi Kurumsal Yönetim Komitesi-Başkan Denetimden Sorumlu Komite-Başkan Riskin Erken Saptanması Komitesi-Üye
Ali İlker Koç	Bir yıl	Bağımsız Yönetim Kurulu Üyesi Kurumsal Yönetim Komitesi-Üye Denetimden Sorumlu Komite-Üye Riskin Erken Saptanması Komitesi-Başkan

Üst Yönetim

Hali hazırdaki üst düzey yöneticilerimiz izleyen şekilde olup yönetim kurulu ile üst düzey yönetimin iç içe geçmiş bulunması şirketin ölçeği açısından etkinlik yaratmaktadır. Yönetim kurulu üyeleri ve üst düzey yöneticiler tarafından şirketle şahsen yapılan ticari bir işlem yoktur. Yönetim kurulu üyeleri ve üst düzey yöneticiler tarafından gerçekleştirilen ve rekabet yasağı kapsamında yapılan bir işlem yoktur. Raporlama dönemi sonu itibarıyla üst düzey yöneticilerimiz izleyen şekildedir

İsmi	Görevi
Erkan Güldoğan	Genel Müdür
Harun Yıldızhan	Finansal İşler Direktörü
Behçet Günal	Satış Direktörü

Yönetim Kurulu ve Üst Düzey Yöneticilere Sağlanan Faydalar

Yönetim Kurulu başkan ve üyeleriyle üst düzey yöneticilere sağlanan faydalar Ocak - Aralık 2023 dönemi için 6.855.674 TL'dir.

Yönetim Kurulu ve Üst Düzey Yöneticilerin Şirketle Yaptığı İşlemler

Yönetim Kurulu üyeleri ve üst düzey yöneticiler tarafından şirketle şahsen yapılan ticari bir işlem bulunmamaktadır.

Yönetim Kurulu ve Üst Düzey Yöneticilerin Rekabet Yasağı Kapsamındaki İşlemleri

Yönetim Kurulu üyeleri ve üst düzey yöneticiler tarafından şirketle yapılan rekabet yasağı kapsamında olan bir işlem yoktur.

Erkan Güldoğan

Yönetim Kurulu Başkanı

1967 yılında Diyarbakır'da doğdu. Liseye kadar eğitimini Diyarbakır'da tamamladıktan sonra Dokuz Eylül Üniversitesi Endüstri Mühendisliği bölümünde eğitim hayatına devam etti. 1989 yılında iş hayatına atıldı ve aralıksız olarak SAY bünyesinde görev yaptı. Hali hazırda SAY bünyesinde aynı zamanda Genel Müdür olarak görevde bulunmaktadır. Yönetim kurulu başkanlığı ile icra başkanlığının aynı kişide toplanmasına ilişkin olarak gerekli açıklama Kamuyu Aydınlatma Platformu'nda yapılmıştır.

Erkan Güldoğan aynı zamanda Plaka Mobilya Taahhüt Sanayi ve Ticaret Anonim Şirketi'nin tek pay sahibi ve yönetim kurulu başkanıdır. 2022 yılında iş hayatına başlayan KGC İç ve Dış Ticaret Anonim Şirketi'nde de ortaklığı ve yönetim kurulu üyeliği bulunmaktadır. Bu şirketler SAY ile aynı alanda faaliyet göstermemektedir.

Başta İzmir Ticaret Odası olmak üzere birçok sivil toplum örgütünde görev aldı. Özellikle mesleki eğitim alanında yaptığı çalışmalar ile sektöre önemli katkılar sağladı.

Harun Yıldızhan

Yönetim Kurulu Başkan Yardımcısı

1989 yılında İzmir, Karşıyaka'da doğmuştur. Dokuz Eylül Üniversitesi İktisat Bölümünden 2012'de mezun olup 2018 yılında İzmir Katip Çelebi Üniversitesi Bağımsız Denetim ve İç Denetim alanında yüksek lisansını tamamlamıştır. Ayrıca 2018 yılında Serbest Muhasebeci Mali Müşavir unvanı almaya hak kazanmıştır. 2010 ila 2012 yılları arasında Ateş Çelik Mali İşler Departmanında staj yapmıştır. SAY bünyesinde 2015 yılından itibaren Yatırımcı İlişkileri Yöneticiliği yapmakta olup 2017 yılından itibaren bahse konu görevinin yanı sıra Finansal İşler Direktörü (CFO) görevini üstlenmektedir.

Yıldızhan SMMM faaliyet belgesinin yanı sıra izleyen SPL lisanslarına sahiptir. Sermaye Piyasası Faaliyetleri Düzey 3 Lisansı, Kredi Derecelendirme Lisansı, Kurumsal Yönetim Derecelendirme Lisansı

Hüsamettin Ender

Yönetim Kurulu Üyesi,

1950 yılında Dobriçan'da doğdu. Ege Üniversitesi İşletme bölümünden mezun oldu. Yaşar Grubu'nda çalışmaya başlayan Ender Tansaş'ta üst düzey yönetici olarak görev aldı. İzbeton'da Genel Müdürlük görevini yürüten Ender, ardından İzfaş Yönetim Kurulu Üyeliği görevinde bulundu.

SAY'da bir dönem Genel Müdürlük yaptıktan sonra emekli olan Hüsamettin Ender hali hazırda uzun yılları kapsayan yöneticilik deneyimiyle şirketimize icracı olmayan yönetim kurulu üyesi olarak hizmet vermeye devam etmektedir.

Ferhat Fırat

Bağımsız Yönetim Kurulu Üyesi

1968 yılında Erzurum'da doğmuştur. Marmara Üniversitesi İktisadi ve İdari Bilimler Fakültesi İktisat Bölümü'nden 1991 yılında mezun olmuştur. 1998 yılında ise Gazi Üniversitesi İktisadi Gelişme ve Uluslararası İktisat alanında yüksek lisansını tamamlamıştır. Türk Eximbank'ta sırasıyla 1993-2004 yılları arasında uzman yardımcılığı, 2004-2011 yılları arasında müdür yardımcılığı, 2011-2015 yılları arasında şube müdürlüğü son olarak ise 2015-2019 yılları arasında Ege Bölge müdürlüğü görevlerinde bulunmuştur.

Ali İlker Koç

Bağımsız Yönetim Kurulu Üyesi

1964 yılında Diyarbakır'da doğmuştur. İzmir Karşıyaka Lisesi'ni bitirdikten sonra Ankara Üniversitesi Hukuk Fakültesi'nden mezun olmuştur. Avukatlıktan sonra ticaret hayatına atılmıştır ve hali hazırda beyaz eşya sektöründe faaliyet gösteren bir şirketin ortağı ve yöneticisi konumundadır.

Ali İlker Koç Bağımsız Yönetim Kurulu Üyesi olmanın yanı sıra spor kulüpleri ve sivil toplum örgütlerinde görev almaktadır.

BAĞIMSIZLIK BEYANI

Say Yenilenebilir Enerji Ekipmanları Sanayi ve Ticaret Anonim Şirketi'ne

Bağımsız Üye" adaylığına başvurmuş olmam nedeniyle Sermaye Piyasası Kurulu Kurumsal Yönetim İlkeleri gereği aşağıdaki hususları beyan ederim.

- Say Yenilenebilir Enerji Ekipmanları Sanayi ve Ticaret Anonim Şirketi, ilişkili taraflarından biri veya sermayesinde doğrudan veya dolaylı olarak %10 veya daha fazla paya sahip hissedarların yönetim veya sermaye bakımından ilişkili olduğu tüzel kişiler ile kendim, eşim ve üçüncü dereceye kadar kan ve sıhrî hısımların arasında son beş yıl içinde, doğrudan veya dolaylı istihdam, sermaye veya önemli nitelikte ticari ilişkinin kurulmadığını,
- Son beş yıl içerisinde, başta Say Yenilenebilir Enerji Ekipmanları Sanayi ve Ticaret Anonim Şirketi'nin denetimini, derecelendirilmesini ve danışmanlığını yapan şirketler olmak üzere, yapılan anlaşmalar çerçevesinde Say Yenilenebilir Enerji Ekipmanları Sanayi ve Ticaret Anonim Şirketi'nin faaliyet ve organizasyonunun tamamını veya belli bir bölümünü yürüten şirketlerde çalışmadığımı ve yönetim kurulu üyesi olarak görev almadığımı,
- Son beş yıl içerisinde, Say Yenilenebilir Enerji Ekipmanları Sanayi ve Ticaret Anonim Şirketi'nin önemli ölçüde hizmet ve ürün sağlayan firmaların herhangi birisinde ortak, çalışan veya yönetim kurulu üyesi olmadığımı,
- Say Yenilenebilir Enerji Ekipmanları Sanayi ve Ticaret Anonim Şirketi'nin %1 seviyesi üzerinde hissedarı olmadığımı,
- Bağımsız yönetim kurulu üyesi olmam sebebiyle üstleneceğim görevleri gereği gibi yerine getirecek mesleki eğitim, bilgi ve tecrübeye sahip olduğumu,
- Kamu kurum ve kuruluşlarında tam zamanlı görev almadığımı,
- Gelir Vergisi Kanunu'na göre Türkiye'de yerleşmiş sayıldığımı,
- Say Yenilenebilir Enerji Ekipmanları Sanayi ve Ticaret Anonim Şirketi'nin faaliyetlerine olumlu katkılarda bulunabilecek, ortaklar arasındaki çıkar çatışmalarında tarafsızlığımı koruyabilecek, menfaat haklarını dikkate alarak özgürce karar verebilecek güçlü etik standartlara, mesleki itibara ve tecrübeye sahip olduğumu,
- Say Yenilenebilir Enerji Ekipmanları Sanayi ve Ticaret Anonim Şirketi'nin faaliyetlerinin işleyişini takip edebilecek ve üstlendiğim görevlerin gereklerini tam olarak yerine getirebilecek ölçüde şirketin işlerine zaman ayırabildiğimi,

Yönetim Kurulumuz, ortaklarımız ve ilgili bütün tarafların bilgisine sunarım.

Saygılarımla,

Adı Soyadı : Ali İlker KOÇ

4 Mayıs 2023



BAĞIMSIZLIK BEYANI

Say Yenilenebilir Enerji Ekipmanları Sanayi ve Ticaret Anonim Şirketi'ne

"Bağımsız Yönetim Kurulu Üyesi" olarak aday gösterilmiş olmam nedeniyle Sermaye Piyasası Kurulu Kurumsal Yönetim İlkeleri gereği aşağıdaki hususları beyan ederim:

- Say Yenilenebilir Enerji Ekipmanları Sanayi ve Ticaret Anonim Şirketi, ilişkili taraflarından biri veya sermayesinde doğrudan veya dolaylı olarak %10 veya daha fazla paya sahip hissedarların yönetim veya sermaye bakımından ilişkili olduğu tüzel kişiler ile kendim, eşim ve üçüncü dereceye kadar kan ve sıhrî hısımların arasında son beş yıl içinde, doğrudan veya dolaylı istihdam, sermaye veya önemli nitelikte ticari ilişkinin kurulmadığını,
- Son beş yıl içerisinde, başta Say Yenilenebilir Enerji Ekipmanları Sanayi ve Ticaret Anonim Şirketi'nin denetimini, derecelendirilmesini ve danışmanlığını yapan şirketler olmak üzere, yapılan anlaşmalar çerçevesinde Say Yenilenebilir Enerji Ekipmanları Sanayi ve Ticaret Anonim Şirketi'nin faaliyet ve organizasyonunun tamamını veya belli bir bölümünü yürüten şirketlerde çalışmadığımı ve yönetim kurulu üyesi olarak görev almadığımı,
- Son beş yıl içerisinde, Say Yenilenebilir Enerji Ekipmanları Sanayi ve Ticaret Anonim Şirketi'nin önemli ölçüde hizmet ve ürün sağlayan firmaların herhangi birisinde ortak, çalışan veya yönetim kurulu üyesi olmadığımı,
- Say Yenilenebilir Enerji Ekipmanları Sanayi ve Ticaret Anonim Şirketi'nin %1 seviyesi üzerinde hissedarı olmadığımı,
- Bağımsız yönetim kurulu üyesi olmam sebebiyle üstleneceğim görevleri gereği gibi yerine getirecek mesleki eğitim, bilgi ve tecrübeye sahip olduğumu,
- Kamu kurum ve kuruluşlarında tam zamanlı görev almadığımı,
- Gelir Vergisi Kanunu'na göre Türkiye'de yerleşmiş sayıldığımı,
- Say Yenilenebilir Enerji Ekipmanları Sanayi ve Ticaret Anonim Şirketi'nin faaliyetlerine olumlu katkılarda bulunabilecek, ortaklar arasındaki çıkar çatışmalarında tarafsızlığımı koruyabilecek, menfaat haklarını dikkate alarak özgürce karar verebilecek güçlü etik standartlara, mesleki itibara ve tecrübeye sahip olduğumu,
- Say Yenilenebilir Enerji Ekipmanları Sanayi ve Ticaret Anonim Şirketi'nin faaliyetlerinin işleyişini takip edebilecek ve üstlendiğim görevlerin gereklerini tam olarak yerine getirebilecek ölçüde şirketin işlerine zaman ayırabildiğimi,

Yönetim Kurulumuz, ortaklarımız ve ilgili bütün tarafların bilgisine sunar, Sayın Genel Kurul tarafından verilecek kararın Şirketimiz için hayırlı olmasını temenni ederim.

Saygılarımla,

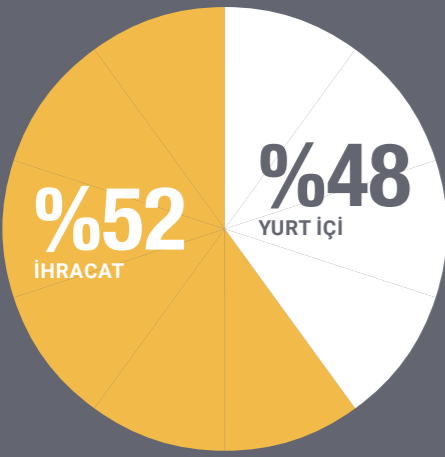
Adı Soyadı : Ferhat FIRAT

4/5/2023



Bir Bakışta 2023

SATIŞ DAĞILIMI



	2023	2022	Değişim
NAKİT VE NAKİT BENZERLERİ (Milyon TL)			
	30	148	-80%
FİNANSAL YATIRIMLAR (Milyon TL)			
	208	82	153%
Toplam	238	230	3%



913

milyon TL

Konsolide Net Satış

442

milyon TL

Yurt İçi Satış

471

milyon TL

Yurt Dışı Satış

Şirketimizin inansal yatırımlar ve nakit ve nakit benzeri toplamı 2022'ye göre 2023 yılında %3 artmıştır.

Şirketimiz güçlü nakit pozisyonunu korumuştur.

%29,16

Faaliyet kar marjı

%30,67

FAVÖK marjı

%13,21

Net kar marjı

%24

Özkaynak artış oranı

%13

Aktif büyüklük artış oranı

Şirketimizin aktif büyüklüğü bir önceki yıla göre

%13

oranında artmıştır.

Şirketimizin özkaynakları bir önceki yıla göre

%24

oranında artmıştır.

2023

Hasılat Dağılımı

Yenilenebilir Enerji	886.184.726	%97
Kurumsal Kimlik	27.148.154	%3
Toplam	913.332.880	%100

2022

Yenilenebilir Enerji	1.173.551.676	%97
Kurumsal Kimlik	38.976.577	%3
Toplam	1.212.528.253	%100

Yeni İhracat Pazarı Amerika Birleşik Devletleri

İş gücünün niteliğinin artırılmasına yönelik çalışmalar

349 saat

Yalın Üretim Eğitimi

2.819 saat

İSG Eğitimleri

Takım Dışı Eğitimler 3.381 saat

Takım İçi Eğitimler 2.646 saat

Sektörde Konumumuz

Say 2019 yılından itibaren ana faaliyet konusu haline gelmiş olan rüzgar enerjisi endüstrisi alanında 2023 yılı içerisinde de önemli ilerlemeler kaydetmiştir.

Türkiye'nin en büyük kule üreticilerinden ilişkili tarafımız olan Ateş Wind Power ile çalışmalarımız artarak devam etmiştir. Özellikle Türkiye piyasasında YEKA ihalelerinde Enercon'un Türkiye'de direct drive (doğrudan tahrikli) rüzgâr jeneratörü kutup paketi ve sair aksamların üretimi tedarikçisi olarak projelerde yer almıştır. Şirketimiz ise Ateş Wind Power tarafından tarafımıza açılan siparişler ile YEKA projelerinde üretimler yapmıştır. Ayrıca, Ateş Wind Power kapsamında olmayan bazı parçalar da Şirketimize Enercon tarafından doğrudan siparişler geçilebilmektedir. Ayrıca, Ateş Wind Power'ın YEKA kapsamı dışındaki hem yurt içi hem de ihracat projelerinde de Şirketimiz yer almaya devam etmiştir.

2023 yılı içerisinde de, Ateş Wind Power'ın hasılatımız içerisinde sahip olduğu pay gerilemeye devam etmiştir. Bunun nedeni, 2023 yılında yeni müşteriler ile yapılan anlaşmalarımızdır. Şirketimiz sektördeki en büyük OEM şirketlerine doğrudan iş yapabilme imkanına sahiptir.



Şirketimiz ayrıca en çok önem verdiği konu olan müşteri çeşitliliği oluşturma amacına 2023 yılında daha fazla yaklaşmıştır. Global rüzgar enerjisi sektöründe global firmalara doğrudan tedarikçi olan şirketimiz bunlara bir yenisini daha eklemiştir. Dünyanın alanımızda teknoloji üreten ve en yenilikçi firmalarından biri olan General Electric (GE) ile şirketimiz doğrudan çalışma imkanı bulmuştur. GE'nin yeşil Amerika projelerinde üretilecek rüzgar türbin kulelerinin iç aksamları Şirketimiz tarafından üretilecektir. Yaklaşık 4 yıl sürmesi planlanan bu projelerde Şirketimiz 9 farklı lokasyonda yer alan 7 farklı kule tedarikçisine sevkiyatlarını gerçekleştirecektir. Şirketimiz için bu çeşitlilikle müşteri gamının oluşması Şirketimize önemli tecrübelerle birlikte, sektörde ciddi bir bilinirlik sağlayacaktır. Buna ek olarak, bu kule tedarikçileri ile uzun soluklu çalışma neticesinde onların diğer projelerinde de yer alma fırsatının doğabileceğini düşünmekteyiz.

General Electric ile birlikte çalışmanın şirketimize katacağı en büyük katkılarında biri de sektörde gelişen teknolojilere ve rüzgar enerjisi endüstrisindeki trendlerin daha yakından takip edilmesi imkanını sağlaması olacaktır. Şirketimiz Asya ve Avrupa da yer alan müşterilerinden gelen taleplere göre, bu bölgelerin enerji politikaları hakkında kapsamlı bilgi sahibi olmanın yanında, Amerika projelerinde de aynı bilgilere ulaşarak global seviyede ülkelerin açıkladığı politikalarla yapılan yatırımlar arasındaki kolerasyonu yakinen takip edebilmekte ve yatırım kararlarını, ürün gamının genişletilmesini ve insan kaynağının yetiştirilmesini planlayabilmektedir.

2020 yılı son çeyreğinden itibaren Enercon rüzgar enerjisi kuleleri kapsamında şirketimiz tarafından üretilen kule iç aksamları ve üçüncü taraflardan tedarik edilen ticari malların sevkiyatları Çin'de mukim Chengxi Shipyard Co Ltd., Güney Kore'de mukim Dongkuk S&C Co., Ltd. ve Win & P. Ltd. kule üreticilerinin yanı sıra, 2023 yılında Portekiz mukim Vam S.A. ve Martifer Construques S.A. firmalarına da bahse konu üretim ve malların sevkiyatları yapılmaya başlanmıştır. Böylelikle mevcut müşterimizle olan iş ilişkimiz artarak devam etmiştir.

Böylelikle, Avrupa ve Asya kıtalarına ihracat yapan şirketimiz, Amerika kıtasına da ihracat yapmaya başlamıştır. Dünya tarihinde bir çok krizin aynı anda yaşandığı son 3 yılda Şirketimiz hem müşteri çeşitliliği ile hem de tedarik zinciri riskini çok iyi yönetip müşterilerimiz tarafından takdir görmüştür.

Ayrıca, bu çeşitlilikteki müşterilerimizde oluşan gelişmelere göre, sektördeki rekabeti analiz edip, Şirket olarak konumumuzu doğru bir şekilde belirleme imkanı sağlamaktadır. Özellikle pandemi döneminden sonra ani değişen korumacı politikaların risklerini öngörerek önlemler almamız, Şirketimizin ülkelerin ithalat politikalarını değişikliğe olan dayanıklılığını artırmayı hedeflemekteyiz. Sürekli olarak yeni pazarların oluşumunu takip ediyor ve bu bağlamda stratejilerimizi şekillendiriyoruz.

Müşterilerinin güvenini kazanan SAY, gelecekteki işbirliğini artırmanın, müşterilerimizin ürün, hizmet ve süreçlerindeki inovasyon alanlarında işbirliği kurarak müşterilerimizin gelecekteki projelerinde de yer almak en önemli hedefimizdir.

Pandemi sonrası normalleşen seyahat olanaklarıyla müşterilerimize yapmış olduğumuz ziyaretlerde de memnuniyetlerini kazandığımızı ve müşteri ilişkilerini geliştirdiğimizi daha iyi anlama fırsatı edinmiş olduk. Amacımız, bu iyi ilişkileri geliştirerek ve daha da artırarak müşterilerimizin çözüm ortağı olma hedefinde ilerlemekteyiz.



Türbin ve Jeneratör Parçaları

Say rüzgar türbinleri için havalandırma üniteleri ile jeneratörlerine yönelik kutup paketleri başta olmak üzere ileri teknoloji ürünü RES'lere ilişkin çok sayıda bileşene imza atmaktadır.

Şirketin Faaliyetleri

Hassas metal bileşenleri uluslararası standartlara göre şekillendirme ve işleme yeteneğimiz bulunuyor.

Kule İç Aksamları

Rüzgâr türbin kuleleri içerisinde bulunan tüm metal parçaların, uluslararası kalite standartlarında üretimini gerçekleştiriyoruz.

Platformlar, yürüme yolları, korkuluklar, elektrik, elektronik parçaların bağlandığı braketler, havalandırma kanalları, diğer metal parçalar



Taşıma Aparatları

Ürün yelpazemizde, büyük ebattaki rüzgâr türbini komponentlerinin nakliyesi için taşıma aparatları da yer alıyor. Galvaniz veya boyalı, C5 korozyon kategorisinde bulunan her tür ve boyutta komponent taşıma konstrüksiyonunun imalat ve sevkiyatını gerçekleştiriyoruz.

Kanat taşıma aparatları, stator taşıma aparatları, jeneratör taşıma aparatları, rotor taşıma aparatları



20 mm kalınlık

6000

boya kadar CNC büküm

30

mm kadar CNC lazer ve plazma kesim

en4063

standardına göre Ark, Mag ve Tig kaynağı ile robotik kaynak uygulamaları

Kule Dış Aksamları

Yüksek kalite standartlarımız doğrultusunda, rüzgâr türbin kulelerinin dış cephesinde yer alan aksamların üretimini yapıyoruz.

Kule kapıları, dış merdivenler, kule etrafı güvelik çitleri

Şirketin Tesisleri

Şirketimizin merkezi ve üretim yerleşkesi İzmir ilinde Kemalpaşa Organize Sanayi Bölgesi (KOSBİ) dâhilinde bulunmaktadır. Bünyesinde yaklaşık 500 imalat şirketi bulunduran KOSBİ, Şirketimize gelişmiş altyapı imkanları ve kapsamlı teknik hizmetler sağlamaktadır. Şirketimizin KOSBİ'de bulunması aynı zamanda geniş bir iş ağı geliştirme imkânı ve yan sanayi kümesi yaratmaktadır.

Şirketimiz ilişkili tarafımız olan Ateş Çelik İnşaat Taahhüt Proje Mühendislik Sanayi ve Ticaret A.Ş.'ne ait olan İzmir ili Kemalpaşa ilçesinde 320 ada 20 parselde yer alan 13.833,85 m²'lik arsanın kiralınmasına, kiralanın arsanın üzerine fabrika binası yapılmasına karar vermiştir. Şirketimiz inşaat ruhsatı ve yatırım teşvik belgesi almıştır. Şirketimizin, T.C. Sanayi ve Teknoloji Bakanlığı'na yapmış olduğu başvuru olumlu karşılanmış olup 14/11/2023

tarihli ve 560918 sayılı 228.000.000 TL tutarındaki yatırım teşvik belgesi alınmıştır. Konu yatırımda yer alan fabrika inşaatı için inşaat ruhsatı alınmış olup, çalışmalara başlanmıştır.

Yatırımların başlaması sonrasında verimliliği ve etkinliği daha yüksek olacak şekilde yapılan yeni layout çalışmalarımızla kapasitemizin %200 oranında artırması hedeflenmektedir.



Şirketimiz üretim yerleşkesini önceki yıllarda Plaka Mobilya Taahhüt Sanayi ve Ticaret Anonim Şirketi ile paylaşmaktaydı. 2024 yılından itibaren bu alanlar da SAY tarafından kullanılmaya başlanılmıştır. Üretim yerleşkemizin içsel ve yatay olarak büyüme imkanları bulunmaktadır. KOSBİ tarafından bölgede parselasyon çalışmalarının tamamlanması ve mücavir arsanın ilişkili tarafımız Ateş Wind Power tarafından satın alınması üretim tesisimizin büyütülmesinin önünü açmıştır.

Geçen sene aynı üretim yerleşkesinde bulunan Hamax Europe Endüstri Sanayi ve Ticaret A.Ş. İmalat Şubesi'nin 2023 yılı içerisinde Bergama Organize Sanayi Bölgesi'ne taşınması tamamlanmıştır. Hali hazırda şirketimiz tarafından ilgili alanlar kullanılmaya başlanmıştır. Bu alanların kullanılması kapasite artırım hesabımızın içinde yer almaktadır.

Bağımsız Denetim Firması

Olağan Genel Kurul toplantısında seçilen bağımsız denetim firmasına ilişkin bilgiler izleyen şekildedir.

Denetim Firması : Sun Bağımsız Denetim ve Yeminli Mali Müşavirlik A.Ş.

Denetim Firması Adresi : Hürriyet Bulvarı Musullugil İş Hanı No:5/1 Çankaya Cd. Konak İZMİR

Yatırımlar

Şirketimizin rüzgâr türbin kulesi iç aksamaları ve dış aksamaları üretim hattının modernizasyonu amacıyla yatırımlarda devlet yardımlarına yönelik başvuru yapılmış olup T.C. Sanayi ve Teknoloji Bakanlığı Teşvik Uygulama ve Yabancı Sermaye Genel Müdürlüğü tarafından 14 Kasım 2023 tarihi ve 560918 sayılı Yatırım Teşvik Belgesi düzenlenmiştir. Bahse konu belgeye istinaden 228.000.000 TL tutarında makine – teçhizat yatırımı gerçekleştirilecektir. Bu yatırım kapsamında 2. Bölge bölgesel-alt bölge kapsamında sigorta primi işveren hissesi, vergi indirimi, gümrük vergisi muafiyeti, KDV istisnası teşvik destekleri alınmıştır.



Yapılacak yeni fabrika yatırımıyla yaklaşık **10.000** m²'lik modern bir üretim alanına sahip olacağız. Yalın üretim metodolojisi ile etkin bir verimlilikle çalışmalarımız hız kazanacaktır.

Şirketimizin en önemli işlerinden biri ticari kit üretimidir. Mayıs 2024 sonu itibarıyla ilgili alanda galvaniz bakım ve kalite kontrol alanları olarak uygulanacaktır. İş bu faaliyet raporu tarihine kadar ise kapasitemizi artıracak olan **profil lazer kesim makinası ile robot kaynak makinasının kurulumları tamamlanmıştır**. Bu makine yatırımları mevcut fabrika binamızda yapılmaktadır. Böylelikle KAP duyurusunda yaptığımız açıklamalardaki öngördüğümüz tarihlere uyumuş olacağız.

CNC hidrolik abkant pres – Metal büküm kabiliyetimizi ve kapasitemizi artırması hedeflenmektedir. 2 adet makine olarak büküm kapasitemizi **%40** arttırmış olacağız.

Robotik Kaynak Sistemleri – kaynak kapasitemizi 2 katına çıkartacağız. Ayrıca robotik sistem ile yapılan kaynaklarda operatör hatasının önüne

geçmeyi hedeflemekteyiz. Kaynak operasyonumuzu standartlaştırarak müşterilerimizin kalite beklentisi güvence altına alıp tercih edilen bir firma olma yolunda ilerliyoruz.

Yapılan yeni yatırımlar şirketimizin üretim etkinliği üzerinde olumlu etki yaratarak dış kaynak kullanımını azaltacaktır. Ayrıca otomasyonda ilerleme kaydedilmesi üretim kalitesini arttıracaktır.

Yatırımı devam eden fabrika binamıza, sürdürülebilirlik ilkeleri çerçevesinde, elektrik giderlerimizde yeşil enerji kaynaklarından yararlanmak ve karbon ayak izini azaltmak hedefi ile **Güneş Enerjisi Santrali ("GES") kurulumuna karar verilmiştir**.

Bu yatırım ile elektrik enerjisi tüketimimizin tamamı, yapılacak GES yatırımıyla karşılanacak olup, işletme maliyetlerinde de azaltıcı bir etki yaratacaktır. İlgili yatırımın toplam bütçesi yaklaşık 21.000.000 TL olması tahmin edilmektedir.

Konu ile ilgili gerekli izinlerin alınması, anlaşma yapılması ve yatırım teşvik belgesine başvurulması süreçlerine ilişkin çalışmalara başlanacaktır.



Üretim Faaliyetleri ve Entegre Yönetim Sistemi

Japonya'da 1950'lerde ortaya çıkan Yalın Üretim Felsefesi, SAY' da entegre yönetim sisteminin sürekli iyileştirme maddesine hizmet eden en önemli konu başlıklarından biridir.

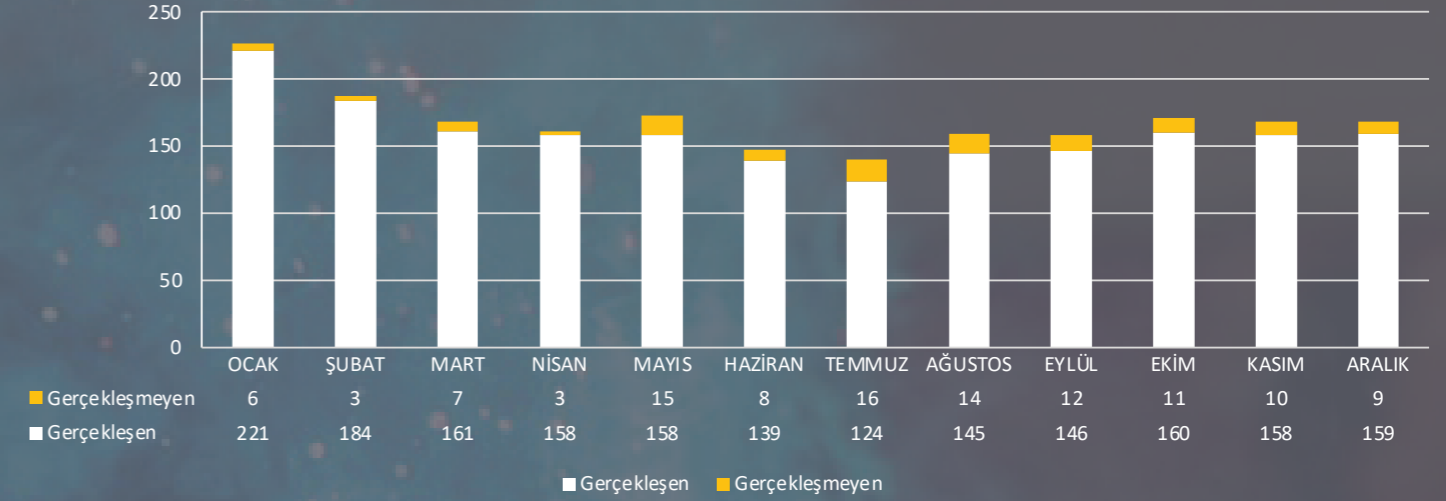
Yalın üretim felsefesi, "İsrafı, değere dönüştürmek üzere, verimlilik ve kalitenin artırılma çabasıdır." Yalın felsefe; üretilen ürünün kalitesini arttırarak, maliyetini azaltarak ve teslimat sürelerini iyileştirerek işletmelere rekabet gücü kazandırır. Müşterilerinin ödemek istemediği katma değeri olmayan bekleme, taşıma, tekrar, işçilik, enerji, malzeme, kaza, hastalık, fazla stok, uygunsuz yatırım gibi maliyetleri başlıca israflardır. En az kaynakla, en hızlı sürede, en az maliyetle ve hatasız üretimi iş sağlığı ve güvenliği çatısı altında müşteri odaklılık felsefesiyle taleplere tamamen uygun bir üretim biçimini hedeflenir. SAY, önce- sonra kaizen, hızlı kaizen, takım kaizeni, kobetsu kaizen, yerinde kalite, iş performans göstergeleri, otonom bakım, 5S, değer akış şemaları ve temel israfları yok etme gibi yalın felsefe tekniklerini kullanır. Tüm çalışanların katılımı ile sürekli iyileştirme çalışmaları yapılır.

Çalışanlarımıza Yalın Düşünce eğitimleri vererek çalışma alanları içerisindeki temel sorumlukları, kalite bilincini, iş güvenliği risk farkındalığını, 5S bilgisini, verimlilik algısını, problem görebilmeyi, israfları fark edebilmeyi, iyileştirme yaklaşımlarını ve bilinç seviyesi arttırılarak sorumluluk almaları sağlanır. Ürün ya da hizmete müşterinin istediği değeri katan çalışanların geliştirilmesi bu açıdan son derece önemlidir. 2023 yılında Yalın Düşünce Sistemi kapsamında 349 saat eğitim verilerek çalışanlara yatırım yapılmıştır.

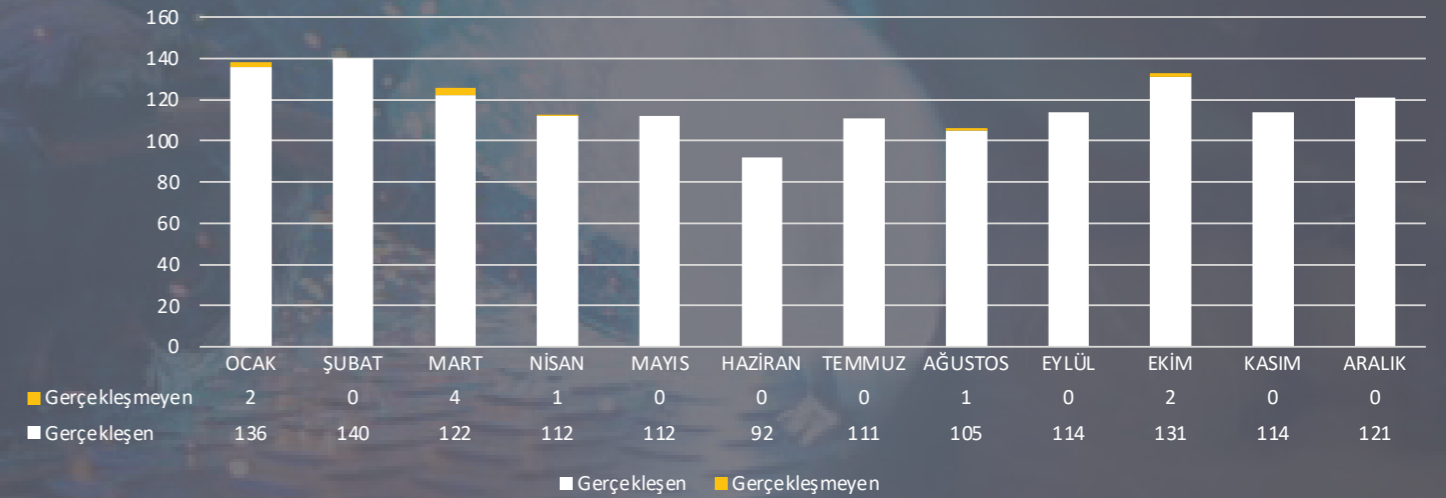
SAY'da sürekli iyileştirme çalışmaları üst yönetimden operatör seviyesine kadar herkesin katılımıyla gerçekleşir. Mevcut durumun iyileşmesine yönelik fikirlerin ortaya koymasını sağlayan, tüm önerileri değerlendiren, uygun olanlarını uygulamaya alan öneri sistemi kurulmuştur.



Verilen ve Gerçekleşen Öneri Grafiği



Verilen ve Gerçekleşen KRK Grafiği





SAY, bu öneri sistemiyle kaizen çalışmalarını tüm çalışanlarının katkısıyla gerçekleştirir. Öneriler, verimlilik ve üretim artışına imkan veren, malzeme, yer veya zaman tasarrufu ve daha güvenli çalışma şartları sağlayan, ürün kalitesini arttıran süreçleri iyileştiren ve yalınlaştıran, somut çözümler içeren fikirlerdir. SAY'ın hedefi çalışanlarının sunduğu önerilerin en az yarısını gerçekleştirebilmektir. Öneri sistemine katılım oranı 2022 yılında %58 iken 2023 yılında %87'ye çıkarılmıştır. Önümüzdeki yıllarda çalışanlarımızın verdiği önerilerle ile sürekli iyileşme çalışmalarını sürdürmeyi hedeflemekteyiz.


SAY, çalışanlarına en üst düzeyde güvenli ve verimli çalışma ortamı sağlamayı hedeflemiştir. SAY, bu hedefini Yalın sistemin en temel araçlarından olan 5S ile gerçekleştirmektedir. 5S'in adımları olan ayıklama, düzenleme, temizlik, standartlaştırma ve geliştirme faaliyetleri ile üretim ve depolama sahalarında yer tasarrufu sağlanmıştır.

Otonom bakım yalın üretimin en temel araçlarından biridir. Otonom bakım, operatörlerin bakım departmanından bağımsız olarak kendi makina ve ekipmanlarının bakımında rol almaları için düzenlenen aktiviteleri kapsar. 2023 yılında başlayan otonom bakım çalışmalarımızı makinalarımızın %45'inde uygulamaktayız. 2024'te hedefimiz bu oranı %100'e çıkartmak.

SAY'da sıfır kaza amacıyla çalışıyoruz. Bu kapsamda çalışanlara güvenli çalışma ortamı sağlamak için çalışma alanlarında maruz kalınan emniyetsiz davranış, durum, kazalar ve iyileştirmeler için Kayba Ramak Kala (KRK) bildirimlerini çok önemsiyoruz. Bu sistemle, çalışanların gözlemlediği riskli durumları bildirmesi ve iyileştirilmesiyle SAY' da çalışma alanlarının sürekli iyileştirilmesi ve güvenli olması sağlanır. 2023 yılında 1420 adet KRK bildirim yapılmış olup 1410 adedi gerçekleştirilmiştir.

Şirketimizin Entegre Yönetim Sistemi kapsamında gerek kalite güvence, gerek iş sağlığı ve güvenliği, gerekse de çevre yönetimi sistemleri etkin şekilde tam zamanlı personellerin gözetimi altında ve danışman şirketlerin desteğiyle uygulanmakta ve bağımsız üçüncü taraflarca sertifikalandırılmaktadır.

Şirketimizin hali hazırda sahip olduğu kalite sertifikaları aşağıda yer verilmektedir.



Ar-Ge ve Ür-Ge Çalışmaları

Şirketimiz teknoloji yoğun makinelerin üretimimizde kullanılması için gerekli olan tüm çalışmalarını hız kesmeden yapmaktadır. Bu yapılan çalışmalar hem üretim kalitemize hem parça izlenebilirliğini hem de kapasitemizi artırmaktadır.

Şirketimiz 2023 yılında da rüzgar türbin kulelerinin iç aksamalarının yerleştirilmesi konusunda çalışmalarına devam etmiştir. İthal edilen bir çok parçanın ürün gamımızda yer almamasına rağmen ülkemizde üretilmesine ilişkin alanlarda yetkin firmalarla görüşmeler yapılmış ve yaklaşık 42 parçanın yerleştirilmesine öncülük etmiştir. Böylelikle müşterilerine farklı ve düşük maliyetli alternatifle sunarak tercih edilebilirliğini artırmıştır. Böylece yenilenebilir enerji alanında İzmir bölgesinde oluşan kümelenmeye Şirketimiz daha çok katkı sağlamaya çalışmaktadır. Son zamanlarda global tedarik zincirinde oluşan aksaklıklarla bu tarz üretimlerin ülkemizde yapılmasıyla ilgili çalışmalarımız sürekli devam edecektir.

Ayrıca, yaptığımız yeni yatırımlarla üretim süreçlerimizde robot makinelerin kullanılmasıyla da ür-ge faaliyetlerimiz devam etmektedir. Manuel olarak yapılan ve kalitesi operatöre bağlı olan kaynak üretim sürecimiz kaynak robotlarının kullanılması için ür-ge çalışmaları yapılmış, üretimi yapılacak parçaların çizimleri bu sürece uygun olarak tekrardan gözden geçirilmiştir ve standart bir kalite ile üretime başlanmıştır.


Tüm çalışanlarımızdan alınan önerilerle de sürekli güçlenen bir üretim organizasyonumuz oluşmuştur.



**SAY YENILENEBİLİR ENERJİ-ISO
45001-2020**



**SAY-YENILENEBİLİR-ENERJİ-
ISO-9001-2020**



**SAY-YENILENEBİLİR-ENERJİ-
ISO-14001-2020**

Satış Çalışmaları

SAY, 2023 yılı boyunca rüzgar enerjisi endüstrisi satış çalışmalarına aktif şekilde devam edip, çok yönlü satış ve iş geliştirme çalışmalarını 2023 yılında da sürdürmüştür.

Ürün gamına, rüzgar santrali kulesi temelinde ve santral parçaları sevkiyatında kullanılan çeşitli imalatlar dahil edilmiştir.

2023 sene kapanışı dolayısıyla ve 2024 planlarını konuşmak üzere, Enercon GmbH merkez ofis ziyaret edilmiştir. Bu müşterimiz dışında, 2023 yılı içinde müşterilerimiz tarafından ziyaret edildiğimiz dolay, müşteri ziyaretleri 2024 yılı ilk çeyreğinde yapılması planlanmıştır.

Bununla beraber, 25-27 Nisan 2023'te yapılmış olan WindEurope Kopenhag fuarında,

- Enercon
- Nordex
- GRI Renewable Industries
- Avrupa'da bulunan ve fuara katılım sağlamış olan tedarikçilerimizle ikili görüşmeler sağlanmış bulunmaktadır.

- İlişkili tarafımız Ateş Wind Power ile 2018 yılında yapılan çerçeve anlaşma kapsamında yenilenebilir enerji endüstrisi alanında 2023 yılında da büyük ölçekte sipariş alınmaya devam edilmiştir. Tedarik edilen ürünler rüzgar türbin kulesi iç aksamaları, dış aksamaları, havalandırma üniteleri ve rüzgar türbin jeneratörlerine ilişkin kutup paketleri ağırlıklıdır. Ateş Wind Power'a yapılan tedarikler gerek yurt içi gerek yurtdışı projelerde kullanılmaktadır. Kamuyu Aydınlatma Platformu'nda çeyreklik bazda tahmin olarak yayınladığımız bu siparişler sonucunda yaklaşık 284 Milyon Türk Lirası hasılat elde edilmiştir.
- Şirketimiz ayrıca 8 farklı ülkede toplam 16 fabrikasıyla rüzgar enerjisi santrali kuleleri ve kule flanşları üretimi alanlarında faaliyet gösteren GRI Renewable Energy'nin küresel onaylı tedarikçisi olmuştur. GRI'nin Türkiye'deki iştiraki Gesbey Enerji Türbini Kule Üretim Sanayi ve Ticaret A.Ş.'den aldığımız siparişler bir önceki yıla göre artmıştır.
- Şirketimizin ihracat pazarlarındaki satış performansında da 2023 yılında yükselen bir ivme kazanmıştır. Federal Almanya Cumhuriyeti, Güney Kore ve Çin Halk Cumhuriyeti'nde mevcut iş bağlantılarımız sürdürülürken Portekiz ve Polonya gibi farklı coğrafyalara da satışlar yapılmıştır.
- 7 Temmuz 2023 tarihli KAP açıklamamıza istinaden, Dünyanın en büyük şirketlerinden biri olan GE (General Electric) ile şirketimiz arasında LOA (Onay Anlaşması) imzalanmıştır. Konu anlaşmaya göre şirketimiz GE'nin Amerika Birleşik Devletleri'nde kuracağı rüzgar enerjisi santrallerinin kule içi ekipmanlarının üretimini gerçekleştirecektir.

Bahse konu kule içi ekipmanlar farklı eyaletlerde yer alan aşağıdaki 7 kule üreticisi şirketlere ihraç edilecektir. İşe başlama tarihi olarak 1 Kasım 2023 olarak öngörülmüştür.

- Arcosa Wind Towers (4 farklı fabrika)
- CS Wind America
- GRI Towers Texas
- Broadwind Towers
- Keystone Towers Systems
- Marmen Energy
- Ventower Industries

2023 yılında ise yukarıdaki firmalardan Arcosa Wind Towers ve GRI Towers Texas öngördüğümüz üzere sevkiyatlarımız başlamıştır.

GE şirketinin Amerika Birleşik Devletleri'ndeki projesinin ise 2028 yılına kadar süreceği ve 2025-2028 yılları arasındaki kapasitemizi değerlendirebilecekleri hususu tarafımıza bildirilmiştir.

Aşağıda 2023 ve 2022 yılları içerisinde ülke bazlı sevkiyat siparişlerimize ilişkin oranları görebilirsiniz:



Ülke	Oran (%) 2023	Oran (%) 2022
GÜNEY KORE	48,23	9,82
ÇİN	26,10	22,29
ALMANYA	13,85	57,61
AMERİKA	4,65	-
FAS	3,99	3,41
PORTEKİZ	2,63	2,92
POLONYA	0,38	1,86
Diğer	0,17	2,09
Toplam	100,00	100,00

- Şirketimiz mevcut müşterilerinden düzenli olarak sipariş almaya devam etmektedir.
- Müşterilerimizle memnuniyet anketleri yapılmış olup, yüksek ve olumlu notlar alınmıştır.
- Katma değerli ürün üretme ve ihracat potansiyelinin artırılmasına yönelik çalışmalar yapılmaktadır.

İnsan Kaynakları ve Organizasyon Yapısı

POLİTİKALARIMIZ

SAY hem rüzgar enerjisi endüstrisi hem de endüstriyel reklamcılık alanlarında sürdürdüğümüz faaliyetlerimiz kapsamında en büyük değerinin insan kaynakları olduğunun bilincindedir. Yönetim Kurulumuz bu çerçevede İnsan Hakları Politikası, Çalışan Hakları Politikası ve İnsan Kaynakları Politikası'nı benimsemiştir.

İnsan Kaynakları Politikamız beş amaca odaklanmaktadır:

Çalışanlarımız ve diğer paydaşlarımız arasında dil, din, mezhep, ırk, etnisite, cinsiyet, cinsel yönelim, felsefi görüş, siyasi düşüncü ve benzeri sebeplerle asla ayrımcılık yapmıyor, ayrımcılıkla mücadeleyle gerekli önemi veriyoruz;

1

Çalışanlarımız ve diğer paydaşlarımıza yönelik kötü muamele teşkil edebilecek eylemleri engellemek için etkin önlemler alıyoruz;

2

Kadın – erkek eşitliğine inanıyor, bu eşitliğin hayata geçeceği bir çalışma ortamı yaratıyor, İstanbul Sözleşmesi'nin ruhuna uygun olarak kadına karşı şiddete asla taviz vermiyoruz;

3

Uluslararası Çalışma Örgütü sözleşmeleri ile düzenlenen yasaklara ve haklara saygı gösteriyor; insan kaynakları prosedür ve uygulamalarımızı bunlara göre şekillendiriyoruz;

4

Herkesin çevre ve sağlık haklarına gerekli saygıyı göstermek amacıyla sürdürülebilirlik uygulamalarını hayata geçiriyoruz;

5

Ülkemizin taraf olduğu insan hakları sözleşmelerine ve ulusal mevzuata aykırı uygulamaları kasten benimseyen taraflarla iş ilişkisi kurmuyoruz.

İnsan Hakları ve Çalışan Hakları Politikalarımız da sırasıyla evrensel insan hakları ilkeleri ile iş ve sosyal güvenlik hukukundan kaynaklanan yükümlülüklerimizi ifade etmektedir.


Şirketimizde hali hazırda sendikal örgütlenme ve şirket özelinde ya da sektör genelinde imzalanmış bir toplu iş sözleşmesi bulunmamaktadır.

Bununla birlikte, Şirketimiz çalışanlarına ücret dışında da ek menfaatler sağlamaya ve yaşam standardını desteklemeye büyük önem vermektedir. Çalışanlarımız işveren mali sorumluluk sigortası ve tamamlayıcı sağlık sigortası ile güvence altına alınmaktadır. Bunlara ek olarak dönemsel şekilde kişisel kullanıma yönelik promosyon ürünleri ve alışveriş kartları aracılığıyla çalışan memnuniyeti sağlanmaktadır. Çalışanlarımız öneri sistemine katkı sağlamaları veya belli periyotlarla devamlılık şartlarını yerine getirmeleri durumlarında ayrıca ödüllendirilmektedir.

RAKAMLARLA İNSAN KAYNAKLARIMIZ

Şirketimizin 2023 yılsonu çalışan sayısı 219 kişidir. Bunların tamamı Kemalpaşa'da şirket merkezinde görev yapmaktadır. Bu rakama dış kaynak kullanımı aracılığıyla çalışan personeller ve icracı olmayan yönetim kurulu üyeleri dahil değildir. Bağlı ortaklığımız Say Kurumsal Kimlik ve Tasarım Hizmetleri A.Ş.'nin aynı dönem çalışan sayısı ise bir kişidir. Tüm çalışanlar Şirketimizin İzmir ili Kemalpaşa ilçesindeki merkezinde görev yapmaktadır.

Şirketimiz özel güvenlik, yemek ve temizlik ile ikram hizmetlerini bağımsız hizmet sunucularından temin etmektedir. Aynı zamanda dönem dönem proje bazlı olarak uzmanlık gerektiren işler için geçici iş ilişkisi kurabilmektedir. İlgili mevzuat kapsamında asıl işvereni olduğumuz bahse konu çalışanlar yukarıda belirtilen rakama dahil değildir.



Kadın istihdamına önem veriyor ve kadın çalışan sayımızı artırmaya devam etmeyi hedefliyoruz.

Yıllar ve Aylar Bazında Kadın Çalışan Sayısının Erkek Çalışan Sayısına Oranı

Aylar	2021 Kadın/Erkek	2022 Kadın/Erkek	2023 Kadın/Erkek
Ocak	6,09%	9,29%	7,69%
Şubat	7,07%	8,85%	8,09%
Mart	6,80%	8,76%	7,02%
Nisan	7,25%	8,47%	7,51%
Mayıs	7,46%	8,85%	7,60%
Haziran	7,73%	9,42%	7,60%
Temmuz	8,33%	9,19%	7,22%
Ağustos	7,69%	9,73%	7,03%
Eylül	8,38%	9,84%	8,33%
Ekim	9,24%	8,74%	7,73%
Kasım	9,50%	8,65%	7,89%
Aralık	9,29%	8,60%	8,65%

Aylar	2021	2022	2023
Ort. Kadın Çalışan Sayısı	16	17	15
Ort. Erkek Çalışan Sayısı	196	187	188

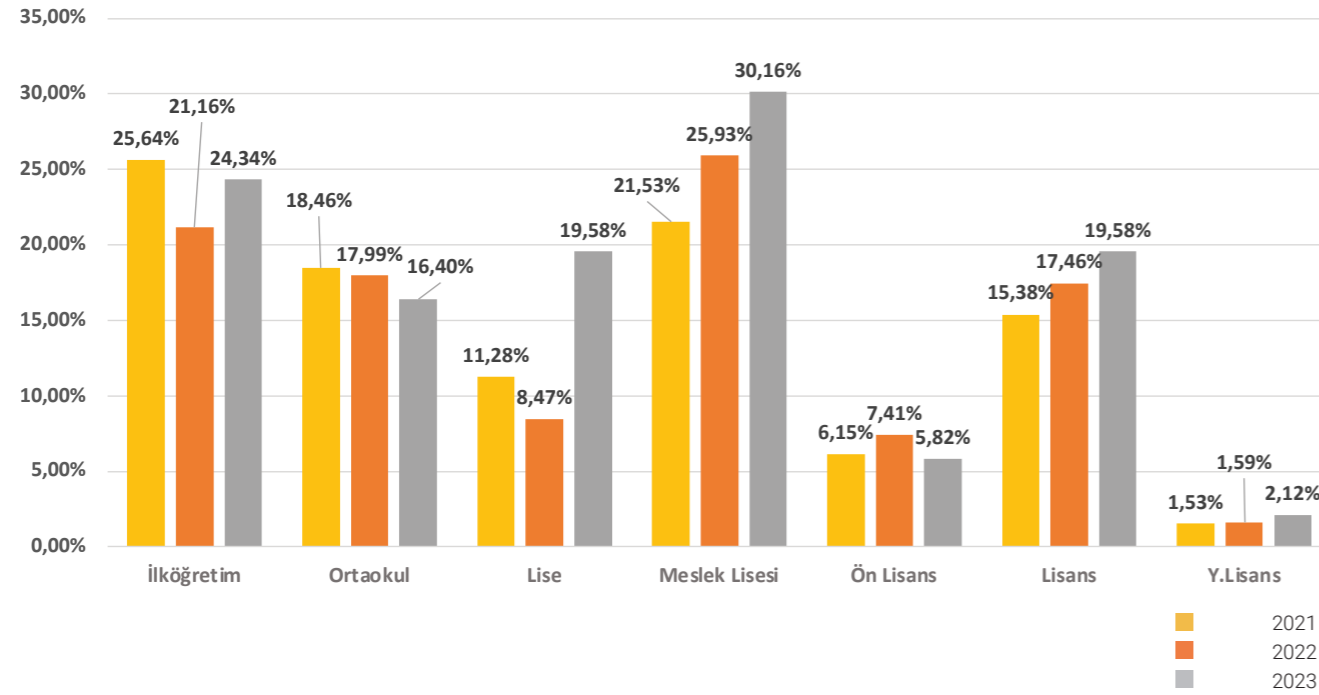
EĞİTİM VE GELİŞİM ÇALIŞMALARIMIZ

SAY insan kaynaklarının mesleki eğitimine büyük bir önem vermektedir. Gerek 6331 sayılı İş Sağlığı ve Güvenliği Kanunu kapsamında gerekli mesleki eğitimler gerekse de Mesleki Yeterlilik Kurumu tarafından uygulamaya konulan mesleki standartlar doğrultusunda mesleki belgelendirmeleri temin etmektedir.

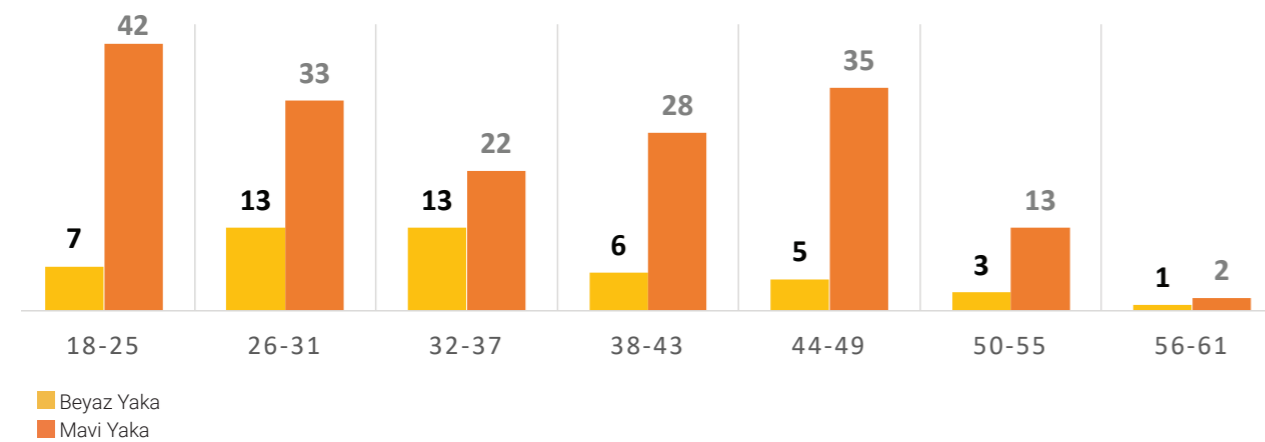
Yıl boyunca çalışanlarımıza hem teknik hem de kişisel gelişim eğitimleri verilmiş, alanlarında uzman danışmanlar

tarafından düzenli eğitimlerle iş performansları desteklenmiştir. Şirket olarak hedefimiz bir yandan şirket hedeflerine ulaşma konusunda ilerleme sağlarken diğer yandan kişisel ve mesleki kariyer gelişimlerine destek olmak ve aidiyetlerini sağlamaktır. 2024 yılı hedefimiz eğitim ve gelişim süreçlerinin mobil uygulama ve internet üzerine taşıyarak eğitim çeşitliliğini ve etkinliğini artırmak olacaktır.

Personel Eğitim Durumu



Personel Yaş Aralıkları



PERFORMANS YÖNETİM SİSTEMİ

Performans Yönetimi Sistemi, şirketimizin hedeflerini gerçekleştirmek için çalışanların performansını planlama, değerlendirme, geliştirme ve ödüllendirme sürecidir. Bu süreci, şirketimiz çalışanların bireysel hedeflerine ulaşmalarına ve genel iş hedeflerine katkıda bulunmalarını sağlamak amacıyla tasarlanmıştır. Sürekli öğrenme, azim ve sorumluluk bilincine dayalı yüksek bir

performans kurulmasını sağlamak şirketimizin stratejik önceliklerinden biridir. Performans Yönetim Sistemi, geri bildirim kültürünün zenginleşmesi için kullandığımız önemli bir araçtır ve şirketimizin hedefleri ve ileriye dönük stratejileri ile uyumlu olarak uygulanmaktadır. Açık, anlaşılır geri bildirim sağlayarak çalışanlarımızın gelişimine öncelik vermekteyiz.

Performans Yönetimi Sisteminin temel unsurları arasında;



YENİ İŞ DEĞERLEME SİSTEMİMİZ

Şirketimiz, insan kaynakları yönetimi stratejilerini geliştirmek ve personel politikalarını daha etkin bir şekilde yönetmek amacıyla mavi yakalı çalışanlar için kapsamlı bir İş Değerleme çalışması gerçekleştirmiştir. İş Değerleme sürecimiz, her bir pozisyonun içeriğini, sorumluluklarını, gereksinimlerini ve katkılarını belirlemek için detaylı bir analiz sürecini içermiştir. Bu analizler, iş tanımları, görevlerin listesi, beceri ve yetkinlik gereksinimleri gibi faktörleri kapsamaktadır.

Değerleme sürecimizin temel adımları şunlardır:

- Pozisyon Analizi:** Her pozisyonun gereksinimlerini ve beklentilerini belirlemek için kapsamlı bir analiz gerçekleştirildi.
- Yetkinlik Değerlemesi:** Her pozisyon için gerekli olan beceri ve yetkinlikler belirlendi ve öncelik sırasına konuldu.
- Puanlama ve Sıralama:** Belirlenen kriterlere dayanarak pozisyonlar puanlandı ve sıralandı. Bu, her pozisyonun göreceli değerini belirlemeye yardımcı oldu.

Ücret ve Kariyer Yönetimi: Değerleme sonuçları, ücret ve kariyer yönetimi stratejilerimizi şekillendirmede önemli bir rol oynadı. Bu, adil ve rekabetçi bir ücret yapısının oluşturulmasına ve kariyer gelişimi fırsatlarının belirlenmesine olanak sağladı.

Performans Değerlendirme ve İşe Alım: İş Değerleme sonuçları, performans değerlendirme süreçlerimizde ve işe alım kararlarımızda da dikkate alınmıştır. Bu, pozisyonların doğru kişilere atanmasını ve işgücü planlaması süreçlerimizin daha etkin bir şekilde yönetilmesini sağlamıştır.

İş Değerleme çalışmamız, şirketimizin insan kaynakları yönetimi stratejilerini güçlendirmek ve personel performansını artırmak için önemli bir adım olmuştur. Değerleme sonuçları, çalışanlarımızın kariyer gelişimi ve motivasyonunu desteklemek amacıyla düzenli olarak gözden geçirilmekte ve güncellenmektedir. Aynı çalışma 2024 yılı içinde beyaz yakalı çalışanlar için de gerçekleştirilecektir.

İŞE ALIM, STAJ VE MESLEK KAZANDIRMA UYGULAMALARIMIZ

İşe alım süreçlerimizin tamamen elektronik ortamda gerçekleşmesi için gerekli adımlar atılmış ve başvurular tamamen internet ve mobil uygulamalar üzerinden yapılmaya başlanmıştır. Bu şekilde daha geniş bir aday kitlesine ulaşma, test ve değerlendirmeler yoluyla işe alım kararı vererek fırsat eşitliğini sağlama sorumluluğumuzu yerine getirmiş, diğer yandan da daha nitelikli insan kaynağını organizasyonumuza kazandırmış oluyoruz.

İnsan Kaynakları departmanımız yıl boyunca istihdam fuarlarına, üniversite kariyer günlerine ve diğer organizasyonlara katılarak genç yeteneklere şirketimizi tanıtmaya imkanı bulmuştur. 2023-2024 öğrenim döneminde 12 üniversite öğrencisi uzun dönem staj programına katılmış, bu öğrencilerden bazıları mezuniyetleri sonrası şirket kadrosunda çalışmaya devam etmişlerdir. Bu sayede organizasyona nitelikli personel kazandırmada sürekliliğin sağlanması hedeflenmektedir.

Şirketimiz ayrıca rüzgar enerji endüstrisinin nitelikli işgücü ihtiyaçlarını karşılayabilmek için kendi bünyesinde hem mevcut personeline yönelik eğitimler vermekte hem de bir işbaşı meslek eğitim programını sürdürmektedir. Operatör adaylarına teknik resim, ölçme bilgisi ve çalışma konusuyla ilgili operatörlük eğitimleri verilerek istihdam sağlanmaktadır. 2024-2025 öğrenim yılı itibarıyla de bölgedeki Endüstri ve Teknik Anadolu Liseleri ile işbirliği yapılarak, mülakatla belirlenecek öğrenciler stajyer olarak işe alınarak bir yandan işyerinde mesleki eğitim uygulaması devam ederken, ek gelişim programlarıyla okul sonrası istihdam için fırsat verilecektir.

2023 yılı içerisinde, Şirketimizin artan personel ihtiyacına istinaden, teknik eğitim yetiştirme programı başlamıştır. Bu programdaki amaç gerekli teknik eğitimlerin verilmesi (teknik resim, kaynak, büküm vb.) ve kişilerin becerilerine göre uygun pozisyona operatör ve usta yardımcısı olarak yerleştirilmesi ardından da en kısa sürede usta pozisyonlarına yetiştirilmeleridir. KOSBİ Zülfü-Mevlüt Çelik Mesleki ve Teknik Anadolu Lisesi ile yapmış olduğumuz protokol gereği, eğitimlerimiz okulda verilmiştir.



Şirketimiz olarak 2023 yılı içerisinde bu program 3 grup halinde sürdürülmüştür ve bu programlar temmuz, eylül ve aralık aylarında gerçekleştirilmiştir. Temmuz ve Eylül aylarında gerçekleştirilen eğitimler Teknik Anadolu Lisesinde verilmiştir, aralık ayındaki eğitim ise fabrikamızda teknik eğitim merkezinde yapılmıştır. Bu eğitimler toplamda 450 saat olarak gerçekleştirilmiştir. Şirketimiz, bu eğitimler aracılığıyla artan projelerimizde katkı sağlayabilecek çalışanlar yetiştirmekte ve meslek sahibi olmalarını sağlamaktadır. Eğitim programlarımız, gerçek dünya uygulamalarına nasıl dönüştüğünü ve katılımcılarımızın işlerinde nasıl etkili olduklarını göstermektedir.

ÇALIŞAN MEMNUNİYETİ

Şirketimiz, çalışan memnuniyetini artırmak ve işyerinde olumlu bir çalışma ortamı sağlamak için çeşitli stratejiler ve uygulamalar geliştirmiştir. Bu uygulamaların temel amacı, çalışanların motivasyonunu artırmak, iş tatminini yükseltmek ve şirket kültürüne katkıda bulunmaktır.

Bunlardan bazıları:

■ **Memnuniyet Anketleri:** Belirli periyotlarla çalışanlarımıza değişik konularla ilgili online ve kolaylıkla katılabildikleri memnuniyet anketleri düzenlenmektedir. Bu anketler, çalışanların işleri, çalışma ortamları, yönetim politikaları ve iş arkadaşlarıyla ilişkileri hakkında geri bildirim sağlamaktadır. Elde edilen veriler, çalışan memnuniyetini artırmak için alınacak önlemleri belirlemede önemli bir rol oynuyor.

■ **Çalışanlar İçin Etkinlikler:** Şirketimiz, piknik, yemek, spor etkinlikleri ve sosyal sorumluluk projeleri gibi düzenli olarak çalışanları bir araya getiren etkinlikler düzenlemekte ve bu yolla takım çalışmasını teşvik etmek, sosyal bağları güçlendirmek ve işyerindeki stresi azaltmayı hedeflemektedir. Bunlar aynı zamanda çalışanların motivasyonunu artırır ve iş tatminini sağlar.

■ Açık İletişim ve Bilgilendirme:

Düzenli toplantılar ve açık iletişim kanallarını kullanıyoruz. Şirkete ait gelişmeler hakkında çalışanları bilgilendiriyoruz.



Geleceğe Yönelik Beklentiler ve Riskler

2019 yılından beri faaliyet gösterdiğimiz yenilenebilir enerji sektöründe 2023 yılında da önemli başarılar ve gelişmeler elde etmiş bulunmaktayız. Sürekli geliştirdiğimiz kalitemiz ve müşteri memnuniyeti ile tercih edilen lider firma olma yolunda ilerlemekteyiz.

RISK YÖNETİMİ

Yenilenebilir enerji sektöründe, rekabetin sertleşmesi ve teknolojik değişimler gibi faktörler nedeniyle iş süreçlerinizde ve faaliyetlerinizde ortaya çıkabilecek çeşitli riskleri etkili bir şekilde yönetmek önemli bir husustur. Bu bağlamda, ekip ve iş süreçlerimizde oluşan maliyet ve zaman baskısını en aza indirmek için stratejik adımlar atıyor ve müşterilerin yaşadığı fiyat rekabeti ve kâr marjındaki azalma gibi risklere karşı çeşitli senaryoları değerlendirerek uygun önlemleri alıyoruz. Üretim alanında tüm sektörlerde dar boğaz olan ara elemanın yetiştirilmesi konusunda Şirketimiz kendi eğitim programlarını yazmakta ve tecrübesiz personelleri eğiterek onları kalifiye birer çalışan haline getirmeyi hedeflemektedir. Böylelikle, günümüzün en önemli eksiklerinden biri olan ara elemanı bulma konusunda kalıcı çözümler üretmekteyiz. Ayrıca, teknolojik gelişmeleri takip ederek robotlarla üretim yapmayı hedef edinmekteyiz. Bu şekilde de ara elemanı istihdamı riskini azaltmış bulunmaktayız.

Risk yönetiminde Şirketimiz güçlü nakit akışı yaratmasıyla 2023 yılında yabancı kaynaklara ulaşmaktaki zorlukların üstesinden gelebilmiştir. Ayrıca, mevcut nakit akışını en verimli şekilde değerlendirerek, kar elde etmiştir. Böylelikle, kur riski ve kredi riskini bertaraf edilmiştir.

Ayrıca, son zamanlarda sıkça karşılaştığımız ticaret yollarında yaşanan aksaklıklarla ilgili riskleri de müşterilerimizin teslimat sürelerini yakinen de takip ederek aşmaktayız.

Tüm bu risklerin değerlendirildiği Riskin Erken Saptanması Komitemiz düzenli olarak toplanarak gelecekte karşılaşılabilecek her konuyu ciddi bir şekilde ele almaktadır.

2030 YILINA KADAR NELER BEKLENİYOR?

- Yenilenebilir enerji kaynaklarının toplam enerji kaynaklarının içerisindeki payının diğer kaynaklara eşit olacağı öngörülmektedir.
- Son günlerde Çin'in agresif şekilde domine ettiği elektrikli araçlar pazarının ciddi oranda artacağı ve fosil yakıt kullanmayacak bu araçların yeşil enerjiye olan talebi daha da artacaktır.
- Deniz üstü rüzgar türbinlerine de önümüzdeki yıllarda daha fazla yatırım yapılacağı beklenmektedir. Bunun sebebi ise karasal rüzgar enerji santrallerine göre daha fazla elektrik üretebilmeleridir.

GELECEĞE YÖNELİK BEKLENTİLER

Uluslararası Enerji Ajansı'nın (UEA)'nın, 2023 Dünya Enerji Görünümü (WEO-2023) raporuna göre, yenilenebilir enerji kaynaklarının elektrik kaynakları içerisindeki payının yüzde 50'ye yaklaşacağı tahmin edilmektedir. Günümüzde ise bu oran yüzde 30 civarındadır.

COP28 iklim değişikliği konferansında 2030 yılına kadar önerilen stratejiler aşağıdaki gibidir:



Küresel yenilenebilir kapasitenin üç katına çıkarılması



Enerji verimliliği iyileştirme oranının iki katına çıkarılması



Yükselen ve gelişmekte olan ekonomilerde temiz enerji yatırımlarının üç katına çıkarılması için yenilikçi, büyük ölçekli finansman mekanizmaları

RÜZGAR ENERJİSİ SEKTÖRÜNDE DURUM

Rüzgâr enerjisi endüstrisi, rüzgâr enerjisinden elektrik üretimi sektörüne yönelik tedarikte bulunmaktadır. Dolayısıyla iki sektör arasında göbek bağı bulunmaktadır. Rüzgâr enerjisi endüstrisini geleceğe taşıyan payandalar yatırımlar ve kurulu güçtür.

Yeni kurulan rüzgâr enerji santrallerine yönelik tedarikler birincil derecede önemi haiz olmakla birlikte mevcut santrallerin bakım – onarımında gerek duyulan yedek parçalar ve ekonomik ömürlerini dolduranların yenilenmesi çalışmaları da önemli bir potansiyel barındırmaktadır. Dolayısıyla yatırımlar ve kurulu güçte gerçekleşen değişimler sektörlerin ortak geleceğine işaret etmeleri açısından önemli göstergelerdir.

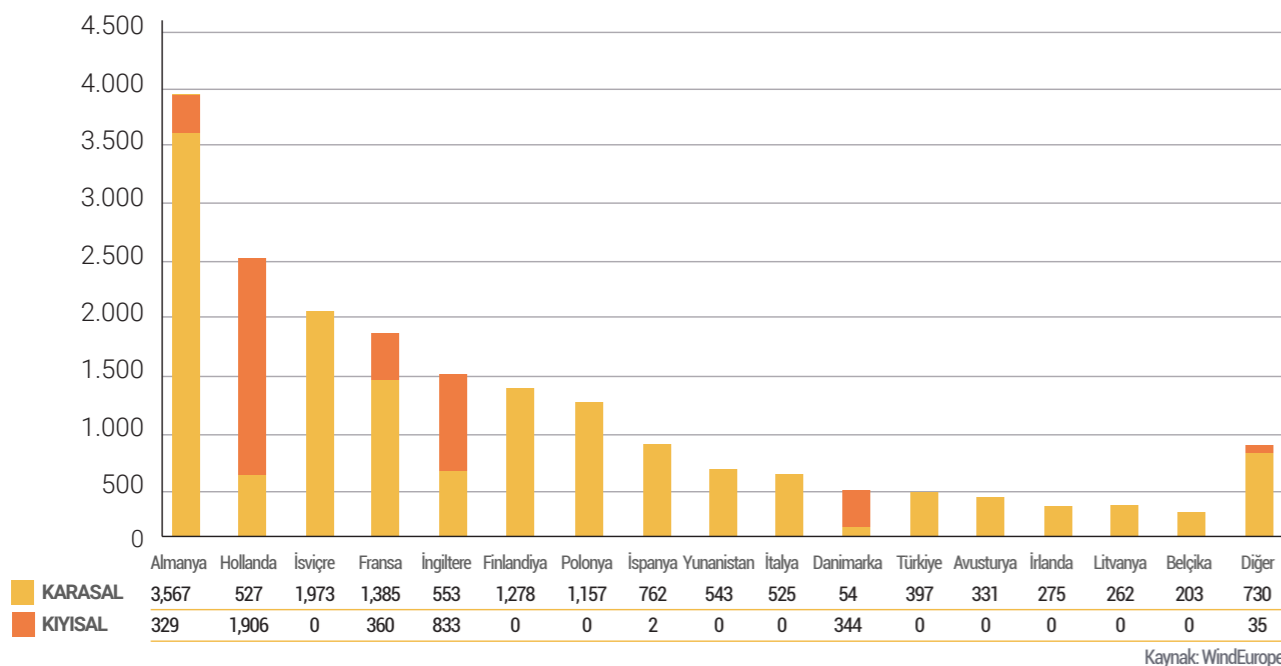
Küresel Rüzgar Enerjisi Konseyi (Global Wind Energy Council, GWEC) tarafından yayımlanan 2023 Küresel Rüzgar Raporu'na göre 2022 yılı sektörün en iyi üçüncü yılı olarak tarihe geçmiştir. Dünya genelinde toplam 78 GW yeni rüzgâr enerjisi kapasitesi yaratılmış ve kurulu güç bir önceki yıla göre %9 artışla 906 GW'a yükselmiştir. Geçen yıla göre, karasal (onshore) rüzgar pazarı dünya genelinde 69 GW eklemiştir ve dünya genelinde enerji %5 daha az karasal rüzgar türbinlerinden sağlanmıştır. Uluslararası Enerji Ajansı'nın 2050 Net Sıfır Emisyon projeksiyonları

açısından bakıldığında GWEC'e göre mevcut büyüme oranları ile 2030 yılında rüzgâr enerjisi kapasitesi olması gerekenin üçte ikisi seviyesinde olacaktır. Dolayısıyla kurulumların artırılması gerekmektedir.

Wind Europe (eski adıyla Avrupa Rüzgar Enerjisi Birliği) tarafından yayımlanan Avrupa'da Rüzgar Enerjisi: 2023 İstatistikleri ve 2024 – 2030 Dönemine Bakış raporuna dönecek olursak geçtiğimiz yıl toplam 18.3 GW'lık kurulum sağlandığı görülmektedir. Geçen yıl Avrupa'da inşa edilen yeni rüzgar kapasitesinin %79'u karasal (onshore) santrallerden kaynaklanmaktadır. Yeni kıyısız (offshore) santrallerinin kurulum hacimleri artmaktadır ve offshore santralleri geçen yıl Avrupa'da 3.8 GW olmuştur.

2024 – 2030 dönemleri arasında Avrupa'nın 260 GW'lık yeni ek kapasite oluşturacağı öngörülmektedir. Yaklaşık 2/3'ünün karasal (onshore) santrallerden kaynaklanacağı

Avrupa'daki yeni karasal ve kıyısız rüzgar santralleri (2023)



öngörülmektedir. Dönem içerisinde rüzgar enerjisi kaynaklı elektriğe olan talepte de belirgin bir artış yaşanmış bulunmaktadır.

Rusya – Ukrayna Savaşı ile Avrupa'nın doğal gaz başta olmak üzere fosil yakıtlara bağımlılığının azaltılmasına yönelik yeni bir irade oluşmuş olması, kıta genelinde rüzgar enerjisine yönelik yeni yatırım programları ve teşvikler gündeme getirmiştir. Bu çerçevede Akdeniz Havzası'nda kıyısız (offshore) santrallere yönelik yatırım ve projeler dikkat çekicidir. Ülkemize dönecek olursak Şirketimiz'in de üye olduğu Türkiye Rüzgar Enerjisi Birliği tarafından yayımlanan rakamlara göre 2023 yılı Temmuz ayı itibarıyla kurulu güç 12.118 MW'a ulaşmıştır. Bu 2022 yılı sonuna göre 173 MW artış anlamına gelmekte ve bir önceki yıla göre arzi bir yavaşlamayı göstermektedir. RES'lerin elektrik üretimindeki payı ise 2022 yılının ilk altı ayında ortalama %10,72 olarak gerçekleşmiştir.

Küresel Açık Deniz Raporu (Global Offshore Wind Report) 2023 raporuna göre, önümüzdeki on yılda (2023-2032) 380 GW'ın üzerinde yeni deniz üstü rüzgar kapasitesinin ekleneceğini ve bunun 2032 yılı sonuna kadar toplam deniz üstü rüzgar kapasitesinin 447 GW'a ulaşacağını tahmin etmektedir. Ancak zorlu piyasa koşullarının deniz üstü rüzgar sektörünü geriletmesi nedeniyle, 2023-2027 yılları arasında öngörülen yeni kapasitenin yalnızca üçte biri eklenmiş olacak. GWEC'in bu tahminleri, yakın vadede temel olarak dünya çapında inşaat halindeki ve farklı gelişim aşamalarındaki projelerin mevcut küresel proje hattına dayanmaktadır. 10 yıllık orta vadeli görünümde ise Rusya'nın Ukrayna'yı işgaline yanıt olarak Avrupa'da ve diğer bölgelerde halen devam eden enerji sistemi reform paketleri ve iklim konusunda radikal eylem çağrıları göz önüne alındığında hedeflerin daha da artması kuvvetle muhtemeldir. Şirketimiz tüm bu öngörülerini dikkate almakta olup, sürekli olarak ani oluşacak taleplere karşı kendisini hazırlamaktadır.

"Türkiye Rüzgar Enerjisi Birliği (TÜREB) ve SHURA Enerji Dönüşümü Merkezi iş birliğiyle hazırlanan 'Deniz Üstü Rüzgar Enerjisi İhaleleri: Küresel Eğilimler ve Türkiye İçin Öneriler' raporuna göre T.C. Enerji ve Tabii Kaynaklar Bakanlığı, 2053 yılı net sıfır emisyon hedefi odağında 2035 yılına kadar olan dönemi kapsayan Ulusal Enerji Planı'nı açıklamıştır. Bu bağlamda, 2035 yılı için 5 gigavat (GW) deniz üstü ve 24,6 GW karasal rüzgâr enerjisi olmak üzere toplamda 29,6 GW'lık rüzgâr enerjisi kurulu güç hedefi belirlenmiştir.

Gerek Yenilenebilir Enerji Kaynakları Destekleme Mekanizması (YEKDEM) gerekse de Yenilenebilir Kaynak Alanları (YEKA) aracılığıyla sektöre ve yerli malı kullanımına destek vermeye devam etmesi sektördeki yatırımların sürekli olacağını göstermektedir. 2022 yılında YEKA RES-2 projesinde yatırıma yönelik imzaların atılması akabinde Şirketimiz siparişler almaya başlamıştır. Ayrıca Yatırımlarda Devlet Yardımları Hakkında Karar'da gerekli değişiklikler yapılarak hem elektrik üretimine hem de rüzgâr enerjisi endüstrisine verilen desteklerin artırılmış olması büyümeyi ivmelendirecektir.

Enerji ve Tabii Kaynaklar Bakanlığı verilerine göre 2023 yılında ülkemizde elektrik üretiminde toplam kurulu güç kapasitesi 2,9 GW artışla 106,7 GW seviyesine yükselmiştir. Kapasite artışının neredeyse tamamı yenilenebilir kaynaklardan oluşmuştur. Böylece yenilenebilir enerjinin kurulu güç içindeki payı %56 seviyesine yükselmiştir. Geçtiğimiz yıl yenilenebilir enerji kaynaklarının toplam üretimdeki payı ise %42 seviyesinde kaydedilmiştir. Enerji ve Tabii Kaynaklar Bakanlığı'nca yapılan açıklamada 2035 yılı için hedefin yenilenebilir enerjinin toplam kurulu güç içerisindeki payını %65'e, üretim içindeki payını ise %55'e yükseltmek olduğu belirtilmiştir.

YEKA RES İhaleleri

	YEKA RES-2	YEKA RES-3
Lokasyon	Aydın, Balıkesir, Çanakkale, Muğla	20 Bağlantı Noktası
Tarih	30 Mayıs 2019	Mayıs-Haziran 2022
Kapasite	1.000 MW (4 x 250 MW)	850 MW
Yerel Aksam Oranı	%55	%55

ŞİRKETİMİZ ÖZELİNDE DURUM

Şirketimiz ilişkili tarafımızın ürettiği rüzgar enerjisi jeneratörlerine yönelik olarak tedarikinde bulunduğu kutup paketi ve havalandırma ünitelerini YEKA kapsamında da kapasitemizi etkin bir şekilde kullanarak sevk etmekteyiz.

Şirketimiz 2023 yılında oluşan kredi faizlerindeki hızlı yükselişe rağmen yatırımlarına hız kesmeden devam etmiştir. Uygun kredi kaynakları değerlendirilmiş olup, nakit akışımızda herhangi bir bozulma yaratmadan konu yatırımlarımızı özkaynağımızla da finanse ederek hızlıca tamamlamaya çalışmaktayız. Fakat 2023 yılında kur hareketlerinin enflasyonla ilişkisinin bozulması nedeniyle maliyetlerde enflasyon kaynaklı artışlar görülmüştür. Bu oluşan maliyetleri ise sadece Türkiye'ye özgü enflasyonist hareketler olduğu için müşterilerimize açıklamakta güçlük çekmekteyiz. Say olarak, bu durumu bertaraf edebilmek için farklı finansal önlemler alınmıştır. Özellikle KKM tarafında opsiyon anlaşmaları yapılarak finansal gelirler elde edilmiştir ve enflasyon kaynaklı bu maliyetler bir nebze olsun azaltılmaya çalışılmıştır.

Bölgesel ekonomik krizlerin yaşandığı ve ticaret yollarının bozulduğu günümüzde Say hem müşteri çeşitliliğine hem de satış kompozisyonunda bölgesel çeşitliliği sağlayarak konu riskleri de azaltmaya çalışmıştır. Ayrıca, General Electric ile olan anlaşmamız gibi uzun soluklu projelerde yer almaya özen göstermekteyiz. Böylelikle, zaman zaman sektörde yaşanan daralmanında önüne geçebilmeyi hedeflemekteyiz. Şirketimiz müşterileri ile sürekli görüşmeler yaparak ürün gamını da artırmaya çalışmaktadır. Bu sayede kapasitesini en etkili bir şekilde kullanmayı hedeflemektedir.



Ayrıca sektörün proje bazlı bir sektör olması nedeniyle bir çeyrekte diğerine siparişlerde ve teslimatlarda dalgalanmalar yaşanması bir risk kaynağı olarak ortaya çıkmaktadır. Şirket esnek üretim kabiliyeti ve finansal dayanıklılığı sayesinde bu tip dönemsel etkilere karşı korunaklıdır. Kaldı ki ilişkili tarafımız Ateş Wind Power ile olan çerçeve sözleşme kapsamında düzenli siparişler alınması ve sektörde teklif verilebilecek çok sayıda ihale olması bu riskin yönetilmesini sağlamaktadır.

Şirketimiz büyük önem verdiği risk yönetimi kapsamında iş sürekliliği politikası uygulamakta ve sigorta enstrümanlarını aktif şekilde kullanmaktadır. Şirket tarafından SPK kurumsal yönetim ilkeleri kapsamında oluşturulan Riskin Erken Saptanması Komitesi şirketimizin risklerini ve risk yönetimini takip ederek Yönetim Kurulu'na raporlama yapmaktadır. Yönetim Kurulu tarafından iç kontrol ve iç denetim çalışmalarının gerekli etkinlikte olduğu değerlendirilmektedir.

2023 yılında satışlarımıza bakıldığında gerek iç piyasa ve ihracat dağılımı, gerek ihracat yapılan coğrafyaların farklılığı, gerekse de müşteri portföyünün çeşitliliği açısından sağlıklı bir Pazar konumlandırılmamız olduğu değerlendirilmektedir.

Şirketimizin yatay ve dikey büyüme potansiyeline sahip olması, sektörde yaşanacak gelişmelere uyum sağlayabilecek ve sektörde birlikte büyümeye devam edecek olduğunu göstermektedir.

Kurumsal Yönetim

Yönetim Organı Üyeleri ile Üst Düzey Yöneticilere Sağlanan Mali Haklar

Şirketimizin yönetim kurulu ve komite üyeleri ile üst düzey yöneticilerine Faaliyet Raporu'nun önceki bölümünde yer verilmiştir.

2023 yılı için Şirketimizin diğer yönetim organı üyeleri ile üst düzey yöneticilere Şirket'ten veya Say Kurumsal Kimlik ve Tasarım Hizmetleri A.Ş.'den sağlanan huzur hakkı, ücret, prim, ikramiye, kâr payı gibi mali menfaatlerin ile verilen ödenekler, yolculuk, konaklama ve temsil giderleri ile ayni ve nakdi imkânlar, sigortalar ve benzeri teminatların toplam tutarı 5.361.943 Türk Lirasıdır.

İç Kontrol ve İç Denetim

İç denetim, çalışanların, müdürlerin, yöneticilerin etik bildirimleri inceleme, araştırma, değerlendirme ve analiz etme süreçlerini yönetmenin yanı sıra, kuruluşun "Güvene Dayalı İş İlişkileri" prensibi hedef edinmiştir. Bu kapsamda, risk yönetimi stratejilerinin geliştirilmesine de katkıda bulunmaktadır.

Şirketimizde iç kontrol sistemi entegre yönetim sistemi ile bütünleşik olup, kullandığımız ERP yazılımı iş akışlarında farklı departmanlar arasında çapraz denetim imkanı sunmaktadır. Öte yandan iş akışının farklı aşamalarında konusuna göre orta düzey yönetim ve üst düzey yönetim onayları alınmaktadır.

Muhasebe belgeleri ve mali kayıtların kontrolü için tüm faturalar ve ambar fişleri fiziksel olarak da iç denetime tutulmakta, örneklem alınarak walk-through audit yapılmaktadır.

Şirketimizin işletme sürecindeki faaliyetlerinin şirket içi düzenlemelere uygunluğu ve verimliliği, bilgi sistemlerinin güvenilirliğine yönelik denetimler gerçekleştirilmektedir.

Şirket Yönetim Kurulu bünyesinde İç Denetim Komitesi iç kontrol ve iç denetim çalışmalarını takip ederek Yönetim Kurulu'na raporlama yapmaktadır. Yönetim Kurulu tarafından iç kontrol ve iç denetim çalışmalarının gerekli etkinlikte olduğu değerlendirilmektedir.

Şirketin İştirakleri

Şirketimizin 2023 itibarıyla tek bir iştiraki bulunmaktadır. Doğrudan iştirakimiz olan Say Kurumsal Kimlik ve Taahhüt Hizmetleri Anonim Şirketi (kısaca "Say Kurumsal") bağlı ortaklık konumundadır.

Say Kurumsal, 2015 yılında Say'ın endüstriyel reklamcılık alanında dış tedarikçi kullanımına dayalı yeni bir iş modeli kurgulama çalışmaları çerçevesinde kurumuştur. Bahse konu modelden 2016 yılı sonunda vazgeçilmiş olup Say Kurumsal hali hazırda sözleşme yönetimi ve teknik hizmetler alanında faaliyet göstermektedir.

Say Kurumsal'ın kuruluş sermayesi 500.000 TL olup paylarının yüzde sekseni şirketimize aitken diğer ortak Metin Arısan şirkete olan sermaye taahhüdünü yerine getirmediğinden ilgili payları ıskat edilmiş ve Şirketimiz bu payları emsal değerleri üzerinden satın alarak ortaklık payını %95'e çıkartmıştır. Şirketimiz ve Say Kurumsal tarafından Metin Arısan'a haksız rekabet ve tazminat davaları açılmış olup devam etmektedir. Bağlı ortaklığımızın günlük işleyişi bahse konu ihtilaflardan etkilenmemektedir.

Diğer Hususlar

Faaliyet Raporumuzun bu bölümünde Şirketlerin Yıllık Faaliyet Raporunun Asgari İçeriğinin Belirlenmesi Hakkında Yönetmelik'in 11'inci ve 14'üncü maddeleri kapsamında yapılması zorunlu açıklamalara yer verilmektedir.

- Şirket tarafından hali hazırda iktisap edilmiş kendi payları bulunmaktadır. Söz konusu geri alıp programı kapsamında iş bu raporun 31.12.2023 tarihine kadar yapılan geri alımların toplamı 258.571 nominal pay olarak gerçekleşmiştir.
- Hesap dönemi içerisinde şirket nezdinde rutin iç denetim ve bağımsız denetim çalışmaları haricinde Yöntem Yeminli Müşavirlik A.Ş. tarafından tam tasdik çalışması yapılmıştır. Ayrıca KDV iadesi başvurularımız çerçevesinde rutin kamu denetimi yapılmıştır.
- Mevzuat hükümlerine aykırı uygulamalar nedeniyle şirket ve yönetim organı üyeleri hakkında uygulanan önemli bir idari veya adli yaptırım bulunmamaktadır.
- Şirket Genel Kurulu tarafından alınmış ve yerine getirilmemiş herhangi bir karar bulunmamaktadır.
- Yıl içerisinde olağanüstü genel kurul toplantısı yapılmamıştır.
- Şirketimiz herhangi bir şirketler topluluğu içerisinde bağlı şirket konumunda bulunmamaktadır. Bağlı ortaklığı Say Kurumsal'ın hakim şirketi konumundadır. Hakim durum raporu hazırlanarak Yönetim Kurulu tarafından onaylanmaktadır.

- Faaliyet yılının sona ermesinden sonra şirkette meydana gelen ve ortakların, alacaklıların ve diğer ilgili kişi ve kuruluşların haklarını etkileyebilecek nitelikteki özel önem taşıyan olaylara ilişkin herhangi bir açıklama yapılması gerekli bulunmamaktadır.

■ Şirket yıl içerisinde bağış ve yardım ya da sosyal sorumluluk projeleri çerçevesinde Diyarbakır ilinde yürütülmekte olan Çayönü Kazıları'na sponsor olmuştur. Sürdürülebilir geleceğin izlerini geçmişte arıyoruz mottosunda Şirketimiz bu kazılara sponsor olmuştur. Çayönü Tepesi Diyarbakır il merkezinin kuzeybatısında, Ergani İlçesi'nin 7 km güneybatısında yer alan bir höyüktür. Çayönü Tepesi'nde 2023 yılı arazi ve atölye çalışmaları 1 Ağustos - 10 Ekim 2023 tarihleri arasında uzman arkeologlar ile sürdürülmüştür. Arazide ana hatlarıyla birbiriyle yan yana ve kısmen üst üste iki farklı dönemde Çanak Çömleksiz Neolitik (MÖ 7500'ler) ve İlk Tunç Çağ I-II evrelerinde (MÖ 3. bin başları) yaklaşık 300 m² bir alandaki küçük birimlerde çalışma yürütülmüştür.



SAY **Çayönü**

Diyarbakır - Ergani Çayönü Tepesi
Arkeolojik Kazıları Resmî Sponsoru

Say Yenilenebilir Enerji Ekipmanları Sanayi ve Ticaret Anonim Şirketi

2023 Yılı Kurumsal Yönetim İlkeleri Uyum Raporu

A.

Kurumsal Yönetim İlkelerine Uyum Beyanı

Say Yenilenebilir Enerji Ekipmanları Sanayi ve Ticaret Anonim Şirketi (Buradan itibaren kısaca "SAY" ya da "Şirket" olarak anılacaktır.). Sermaye Piyasası Kurulu tarafından yayınlanan Kurumsal Yönetim Tebliği ekinde yer alan "Kurumsal Yönetim İlkeleri"ne gerekli ve yeterli derecede uyum göstermektedir. Şirket tarafından pay sahiplerinin haklarının korunması, şeffaflık, menfaat sahiplerine yönelik olarak kamuyu aydınlatma ve kurumsallık ilkelerine uygun hareket edilmektedir.

Kurumsal Yönetim İlkelerinde yer alan uyulması zorunlu olan/olmayan diğer düzenlemelerden aşağıda detaylarıyla anlatılan konulara 2023 yılında uyum için gerekli özen gösterilmiş bulunmaktadır.

Şirketimizin 01 Ocak 2023 – 31 Aralık 2023 dönemine ilişkin faaliyetlerini kapsayan işbu Kurumsal Yönetim İlkelerine Uyum Raporu'nun yanı sıra Sermaye Piyasası Kurulu'nun 10 Ocak 2019 tarih ve 2/49 sayılı kararı doğrultusunda "Kurumsal Yönetim Uyum Raporu ("URF") ve "Kurumsal Yönetim Bilgi Formu ("KYBF")" de hazırlanmış ve Kamuyu Aydınlatma Platformunda ("KAP") yayımlanmıştır. Ayrıca Şirketimiz tarafından Kurumsal Yönetim Tebliği'nde 2020 yılında yapılan değişiklik doğrultusunda Sürdürülebilirlik Raporu hazırlanarak yine KAP aracılığıyla yayımlanmış bulunmaktadır. Tüm bu raporlamalara aynı zamanda Faaliyet Raporumuz ekinde yer verilmektedir. Faaliyet Raporumuz kurumsal yönetime temas eden gerekli bilgileri içermektedir.

BÖLÜM I – PAY SAHİPLERİ

1

Pay Sahipleri ile İlişkiler Bölümü

Şirketimizde pay sahipleri ile ilişkiler Yatırımcı İlişkileri birimi tarafından yürütülmektedir. Bölüm yöneticisinin ismi ve iletişim bilgileri aşağıdaki gibidir. Kendisi aynı zamanda şirketin Finansal İşler Direktörü (CFO) olup bu sayede yatırımcıların ilgili mevzuat çerçevesinde en doğru şekilde bilgilendirilmesi temin edilmektedir.

Yönetici :	Harun Yıldızhan
Telefon :	0232 878 78 00
Faks :	0232 878 56 44
E-posta :	yatirimci-iliskileri@sayas-re.com
Adres :	Kemalpaşa O.S.B. Mah. 519 Sok. Dış Kapı No: 317 / 1-2 Kemalpaşa / İZMİR
Lisans :	SPL Sermaye Piyasası Faaliyetleri Düzey 3 Lisansı, Kredi Derecelendirme Lisansı, Kurumsal

Yönetim Derecelendirme Lisansı

Birim tarafından yürütülen başlıca faaliyetler şunlardır:

- A grubu paylara ilişkin olarak pay sahiplerine dair kayıtların sağlıklı, güvenli ve güncel olarak tutulmasını sağlamak, pay defterini işlemek,
- Kamuya açıklanmamış, gizli ve ticari sır niteliğindeki bilgiler hariç olmak üzere, pay sahiplerinin Şirket ile ilgili bilgi taleplerini karşılamak,
- Kendi sorumluluk alanlarında Yönetim Kurulu'na gerekli bilgilendirmelerin yapılmasını ve bu hususlarda kararlar alınmasını temin etmek,
- Genel Kurul toplantısının yürürlükteki mevzuata, esas sözleşmeye ve diğer Şirket içi düzenlemelere uygun olarak yapılmasını sağlamak, toplantıya katılım hakkı olan Şirket ortaklarını tespit etmek,
- Genel Kurul toplantısında, pay sahiplerinin yararlanabileceği dokümanları hazırlamak,
- Mevzuat ve şirketin bilgilendirme politikası dâhil, kamuyu aydınlatma ile ilgili her türlü hususu gözetmek ve izlemek,
- Şirket hakkında değerlendirme yapan yurtiçi ve yurtdışı kaynaklı kurumların bilgi taleplerini karşılamak,
- Şirketin yatırımcı ilişkilerine hasredilmiş olan kurumsal internet sitesi (www.sayyatirimciiliskileri.com) içerisinde yer alan içeriğini Türkçe olarak hazırlamak, güncellenen verileri hızlı bir şekilde siteye eklemek ve pay sahiplerinin Şirket ile ilgili bilgilere internet vasıtasıyla hızlı ve kolay bir biçimde ulaşmasını sağlamak,
- SPK'nın ilgili düzenlemeleri dikkate alınarak gerekli açıklamaları KAP'ta yayımlamak,
- Sermaye Piyasası Kanunu ile ilgili mevzuatta meydana gelen değişiklikleri takip etmek ve Şirket içinde ilgili birimlerin dikkatine sunmak,

- Sermaye Piyasası Kurulu, Borsa İstanbul A.Ş. ve Merkezi Kayıt Kuruluşu nezdinde Şirket'i temsil etmek,
- Gerekli olması halinde aracı kuruluşlar, girişim sermayesi teşebbüsleri ve fonlar nezdinde Şirket'i temsil etmek.
- 01.01.2023 - 31.12.2023 döneminde; telefon aracılığıyla 122 sözlü bilgi talebi ve e-posta aracılığıyla 242 yazılı bilgi talebi / öneri gerçekleşmiştir. Yazılı bilgi taleplerinde gerçekleşen artışın şirketin yatırımcı sayısında meydana gelen yükselme ve yatırımcı ilişkilerine hasredilmiş olan kurumsal internet sitesinin açılması sonucunda gerçekleştiği değerlendirilmektedir. Sorular ağırlıklı olarak şirketin faaliyet alanı, siparişleri, yatırımları, geleceğe yönelik beklentileri, genel performansı ve Borsa İstanbul'da gerçekleşen fiyat ve miktar hareketleri ile ilgili konularda olmuştur. Şirketimiz ilke olarak Borsa İstanbul'da oluşan fiyat ve miktar hareketleri konusunda yorumda bulunmamaktadır. Belirli bir soru içermeyen öneriler ilgili birimlere aktarılmakta ve konuyla ilgili bilgilendirme yapılmaktadır. Sehven Yatırımcı İlişkiler Bölümü'ne gönderilen e-postalar da (örneğin iş başvuruları, ürün ve hizmet tanıtımları ve benzeri) ilgili birimlere ulaştırılmaktadır.

Aynı dönemde Şirketimiz randevu alan üç adet yatırımcı kuruluş ile çevrimiçi veya fiziken görüşme yapmıştır.

Dönem içerisinde basın açıklaması yapılmamış, tekzip yapılmasını gerektiren bir durum meydana gelmemiştir.

Şirketimiz sosyal medya kanallarından gelen bilgi taleplerini ve önerileri dikkate alamamaktadır. Sosyal medya kanallarımız kurumsal iletişim ajansı tarafından yönetilmektedir.

2

Pay Sahiplerinin Bilgi Edinme Haklarının Kullanımı

Şirketimizde, bilgi alma ve inceleme hakkının kullanımında, pay sahipleri arasında ayırım yapılmamaktadır. Pay sahiplerinin bilgi edinme haklarının genişletilmesi ve haklarının sağlıklı olarak kullanılabilmesi amacıyla, mali tabloların yanı sıra gerekli bilgi ve belgeler güncel olarak elektronik ortamda Türkçe olarak pay sahiplerinin kullanımına sunulmaktadır. Dönem içinde pay sahiplerinden gelen yazılı ve sözlü bilgi talepleri, Sermaye Piyasası Mevzuatı dâhilinde ortaklar arasında hiçbir ayırım gözetmeksizin, sözlü veya yazılı olarak yanıtlanmıştır.

Sermaye Piyasası Kurulu'nun gözetim ve denetiminde, KAP aracılığıyla açıklamakla yükümlü olduğumuz mali tablolar ve özel durum açıklamaları internet sitemiz vasıtasıyla pay sahiplerinin bilgisine sunulmaktadır.

Şirketimiz, ilgili mevzuat gereğince Sermaye Piyasası araçlarının kayden izlenmesi amacıyla kurulan Merkezi Kayıt Kuruluşu Anonim Şirketi'ne üye olmuş ve Borsa İstanbul'da işlem gören Şirketimiz hisse senetleri kaydedilmiştir.

Şirket faaliyetleri, Genel Kurul'da tespit edilen Bağımsız Denetçi tarafından periyodik olarak denetlenmektedir. Şirket esas sözleşmesinde özel denetçi atanmasına ilişkin düzenleme bulunmamaktadır. Dönem içinde özel denetçi tayini hakkında Şirketimiz'e herhangi bir talep yapılmamıştır.

3

Genel Kurul Bilgileri

01.01.2022 – 31.12.2022 dönemine ait Ortaklar Olağan Genel Kurulu 1 Haziran 2023 tarihinde Ramada Hotel & Suites by Wyndham İzmir-Ankara Asfaltı 24. Km. 44/6 35735 Ulucak, Kemalpaşa – İzmir'de yapılmıştır. Genel Kurul'a davet Yönetim Kurulumuz tarafından ilgili mevzuat esas sözleşme hükümleri kapsamında yapılmış, Genel Kurul gündemi ve vekaletname örneği Genel Kurul tarihinden 21 gün önce Türkiye Ticaret Sicil Gazetesinde ilan edilmiş, ayrıca söz konusu ilan şirket internet sayfasında da yer almıştır. Genel Kurul'a ilişkin alınan tüm Yönetim Kurulu kararları ile Genel Kurul kararları ve tutanağı özel durum açıklaması olarak kamuoyu ile paylaşılmıştır. Genel Kurul'da Yönetim Kurulu'na, Türk Ticaret Kanunu'nun 395 – 396 maddelerinde yazılı şirketle iş yapma ve diğer muamelelerin ifası hususunda yetki verilmiştir. Genel Kurul tutanakları şirket merkezinde pay sahiplerinin incelemesine açık tutulmaktadır. Şimdiye kadarki genel kurullarda alınmış olup henüz uygulanmayan karar bulunmamaktadır.

4

Oy Hakları ve Azınlık Hakları

Şirket esas sözleşmesine göre A Grubu payların oy hakkında imtiyazı bulunmaktadır. Olağan ve Olağanüstü Genel Kurul toplantılarında hazır bulunan A Grubu pay sahiplerinin her pay için on beş, B Grubu pay sahiplerinin ise bir oy hakkı vardır. Genel Kurul'da pay sahipleri oy haklarını Türk Ticaret Kanunu'nun 434'üncü maddesi uyarınca paylarının toplam itibari değerleriyle orantılı olarak kullanırlar.

A grubu paylar esas sözleşme hükümleri çerçevesinde yönetim kurulu üye adaylarının belirlenmesi ve oy hakkında imtiyaza da sahiptir. Uygulamada yönetim kurulu üye adaylarının belirlenmesine yönelik imtiyaz kullanılmamakta ve yönetim kurulu üye adayların genel kurulun takdirine yönetim kurulu tarafından sunulmaktadır. Nitekim A grubu pay sahiplerinden bu yönde talep gelmediğinden imtiyazlı pay sahipleri özel kurulu toplanmamaktadır.

5

Kar Payı Hakkı

Şirketimiz Kar Dağıtım Politikası yürürlükteki Türk Ticaret Kanunu ve Sermaye Piyasası Mevzuatı uyarınca ve Şirketimizin içinde bulunduğu piyasa koşulları, geleceğe dönük yatırım planları, finansman imkânları, işletme sermayesi ihtiyacı ve Şirketimiz ortaklarının faydası gözetilerek oluşturulmuştur. Yönetim Kurulu tarafından kabul edilen Kar Dağıtım Politikası Genel Kurul tarafından onaylanmış bulunup KAP'ta ve yatırımcı ilişkilerine hasredilmiş olan kurumsal internet sitemizde yayımlanmıştır.

Türk Ticaret Kanunu hükümleri gereğince kar dağıtımının şekli Şirket'in esas sözleşmesinin 22'nci maddesinde yer almaktadır.

Genel Kurul tarafından Yönetim Kurulu'nun önerisi üzerine Türk Ticaret Kanunu ve Sermaye Piyasası Kurulu düzenlemeleri çerçevesinde kâr dağıtım zamanı belirlenir. Kar dağıtımında imtiyazlı ortağımız yoktur.

6

Payların Devri

Şirket esas sözleşmesinde payların devrini kısıtlayan bir düzenleme bulunmamaktadır ve getirilmesi öngörülmemektedir.

BÖLÜM II- KAMUYU AYDINLATMA VE ŞEFFAFLIK

1

Kurumsal İnternet Sitesi

Şirketin yatırımcı ilişkilerine hasredilmiş olan kurumsal internet sitesi (www.sayyatirimciliskileri.com) içerisinde yer alan önemli bilgiler izleyen şekildedir.

- Yönetim Kurulu Üyeleri ve üst yönetim hakkında bilgi
- Şirketin organizasyonu ve ortaklık yapısı
- Şirket esas sözleşmesi
- Ticaret sicil bilgileri
- Finansal bilgiler
- Basın açıklamaları
- Genel Kurul'un toplanma tarihi, gündem, gündem konuları hakkında açıklamalar
- Genel Kurul toplantı tutanağı ve hazır bulunanlar listesi (hazirun cetveli)
- Vekâletname örneği
- Kurumsal Yönetim İlkeleri uygulamaları ve uyum raporu
- Kar dağıtım politikası
- Sermaye artırım süreçleri
- Bilgilendirme politikası
- Diğer kurumsal politikalar
- Şirket'in KAP sayfasının bağlantısı

2

Faaliyet Raporu

Faaliyet Raporu, Şirket'in faaliyetleri hakkında kamuoyunun tam ve doğru bilgiye ulaşmasını sağlayacak ayrıntıda hazırlanmaktadır. 2023 yılı hesap dönemine ait yıllık faaliyet raporu, Türk Ticaret Kanunu'nun 516'ncı maddesinin üçüncü fıkrasına, 518'inci maddesine dayanılarak Gümrük ve Ticaret Bakanlığı'nın hazırladığı "Şirketlerin Yıllık Faaliyet Raporunun Asgari İçeriğinin Belirlenmesi Hakkında Yönetmelik" hükümleri, SPK'nın "Sermaye Piyasasında Finansal Raporlamaya İlişkin Esaslar Tebliği'nin 8'nci maddesinde belirtilen asgari unsurlar ve bununla ilgili SPK İlke Kararı'nda belirtilen içerikte hazırlanmış ve KAP ile Şirketimizin yatırımcı ilişkilerine hasredilmiş olan kurumsal internet sitesi kamuoyu ile paylaşılmıştır. KAP'ta yayınlanan geçmiş dönem faaliyet raporlarına da bahse konu internet sitesinde yer verilmektedir.

1

Menfaat Sahiplerinin Bilgilendirilmesi

Şirketimiz de kamuyu bilgilendirmekle sorumlu birim, Yatırımcı İlişkileri Bölümü'dür. Mevzuat gereği açıklanması zorunlu olanların yanı sıra gerekli görülen tüm bilgiler kamuya duyurulmaktadır. Şirketin sosyal medya kanalları aracılığıyla ise şirketin genel olarak tanıtımı yapılmaktadır.

Yönetim Kurulumuz tarafından kabul edilerek Genel Kurul'un bilgisine sunulan, KAP'ta ve yatırımcı ilişkilerine hasredilmiş olan kurumsal internet sitemizde yayımlanan Bilgilendirme Politikası ile sermaye piyasası mevzuatı kapsamında yapılan bilgilendirmelerin çerçevesi ortaya konulmaktadır. Bahse konu politika düzenli olarak gözden geçirilmektedir.

Şirket, ilgili mevzuat hükümleri doğrultusunda menfaat sahiplerine Olağan Genel Kurul ve Olağanüstü Genel Kurul toplantıları, sermaye artırım, kâr dağıtım gibi hususları yasal çerçeve süreçlerinde Türkiye Ticaret Sicil Gazetesi'nde ilan etmekte ve KAP aracılığıyla duyurmaktadır. Yatırımcılar yatırım kararlarını etkileyebilecek gelişmeler hakkında – gizli, ticari sır kapsamına giren ve kişisel veri teşkil eden bilgiler hariç olmak üzere doğru – eksiksiz, anlaşılabilir ve yorumlanabilir biçimde eşzamanlı olarak bilgilendirilmektedir.

Sermaye Piyasası Kurulu'nun Özel Durumlar Tebliği (II-15.1) ve Özel Durumlar Rehberi kapsamında içsel bilgilerinin açıklanmasının ertelenmesi gereken bir durumun olduğu taktirde konu Yönetim Kurulu'nun onayına sunulmaktadır. Ertelemeyi gerektiren durumların ortadan kalkması üzerinden gerekli açıklamalar yapılmaktadır.

2

Menfaat Sahiplerinin Yönetime Katılımı

Şirket içinde yapılan periyodik toplantılar, yıllık hedef belirleme, performans değerlendirme, gelişim planlaması toplantıları ve öneri sistemi ile çalışanların yönetime katılımı sağlanmaktadır. Çalışanların memnuniyetini ölçmek ve geribildirim almak amacıyla düzenli aralıklarla görüşmeler yapılmaktadır. Ayrıca müşterilerin memnuniyet seviyeleri belirli aralıklarla ölçülmektedir.

Bilhassa müşteriler olmak üzere ilgili menfaat sahipleri ile sürekli iletişim kurulup kendileri tarafından Şirketimize iletilen talepler değerlendirilmekte ve çözüm önerileri geliştirilmektedir.

Esas sözleşmede, menfaat sahiplerinin şirket yönetimine katılımını öngören bir düzenleme yer almamaktadır. Bununla birlikte Şirketimizin Entegre Yönetim Sistemi ve Yönetim Kurulu tarafından kabul edilen muhtelif politikalar kapsamında menfaat sahiplerinin, bilhassa çalışanlarımızın ve müşterilerimizin görüşlerine başvurulmakta, çalışanlarımız başta iş sağlığı ve güvenliği, kariyer gelişimi ve çalışma ortamına ilişkin konularda karar alma sürecine katılmaktadır.

Şirketimizin uyguladığı yalın üretim sistemi kapsamında da çalışanlarımızın üretimle ilgili konularda önerileri toplanarak değerlendirilmekte ve hayata geçirilmektedir. Yalın üretim sistemimiz, Entegre Yönetim Sistemimize içkin olarak işlev görmektedir.

BÖLÜM IV - YÖNETİM KURULU

1

Yönetim Kurulunun Yapısı ve Oluşumu

Şirketin Yönetim Kuruluna ilişkin bilgiler aşağıda yer almaktadır:

Yönetim Kurulu 3 icracı olmayan, 2 icracı üyeden oluşmakta olup isimleri aşağıdaki gibidir.

Yönetim Kurulu Başkanı :
Erkan Güldoğan

Yönetim Kurulu Başkan Yardımcısı :
Harun Yıldızhan

Yönetim Kurulu Üyesi (İcracı Olmayan) :
Hüsamettin Ender

Yönetim Kurulu Üyesi (Bağımsız) :
Ferhat Fırat

Yönetim Kurulu Üyesi (Bağımsız) :
Ali İlker Koç

Yönetim Kurulu Üyeleri her yıl Genel Kurul tarafından belirlenmektedir. Hali hazırda üyelerin görev süresi bir yıldır. Süresi biten üyeler – bağımsız yönetim kurulu üyelerine ilişkin süre sınırlandırması kapsamında – yeniden görevlendirilebilmektedir. Yönetim Kurulu Üyeleri, şirket dışında başka görev veya görevler alabilir. Bu husus belli kurallara bağlanmamış ve sınırlandırılmamıştır. Yönetim Kurulu Üyelerine Genel Kurul kararı ile Türk Ticaret Kanunu'nun 395 ve 396'ncı maddeleri doğrultusunda işlem yapma hakkı tanınmıştır. Bununla birlikte ilgili dönem içerisinde Yönetim Kurulu Üyeleri tarafından Türk Ticaret Kanunu'nun 395 ve 396'ncı maddeleri kapsamında herhangi bir iş veya işlem yapılmamıştır.

2

Yönetim Kurulunun Faaliyet Esasları

Yönetim Kurulu, 2023 yılı içinde esas sözleşmeye ve TTK'ya uygun olarak başkanın yönetiminde gündem maddelerini görüşmek üzere toplam kırk sekiz toplantı düzenlemiş ve kararlar alarak uygulamaya koymuştur. Ayrıca Türk Ticaret Kanunu'nun yer verdiği yazılı karar usulü dikkate alarak toplantı düzenlenmeksizin karar alma yöntemi de etkin şekilde kullanılmıştır. Bu şekilde Yönetim Kurulu'nun fiziksel toplantı yapma ihtiyacı azaltılmıştır.

Dönem içerisinde yapılan toplantılarda farklı görüş açıklanan konulara ilişkin kabul edilebilir ve ayrıntılı karşı oy gerekçelerinin karar tutanağına geçirilmesini, yazılı olarak şirket denetçilerine iletilmesini ve/veya kamuya açıklanmasını gerektirecek bir durum olmamıştır.

3

Yönetim Kurulu Bünyesinde Oluşturulan Komiteler ile Risk Yönetimi ve İç Kontrol Mekanizması

Yönetim Kurulu tarafından kurumsal yönetim komitesi, denetimden sorumlu komite ve riskin erken saptanması komitesi oluşturulmuş olup düzenli olarak toplanmakta ve bu toplantılar sonrasında hazırlanan raporları yönetim kuruluna sözlü ve / veya yazılı olarak sunmaktadır.

Risk yönetimi ve iç kontrol sistemleri etkin şekilde uygulanmaktadır.

4

Mali Haklar

Mali dönem içerisinde Şirketimizin, herhangi bir Yönetim Kurulu üyesine veya Yöneticisine doğrudan ya da dolaylı borç verilmemiş, kredi kullanılmamış veya lehlerine kefalet vb. teminatlar verilmemiştir. İcracı ve icracı olmayan Yönetim Kurulu Üyeleri'nin huzur hakları ile ücretleri Genel Kurul tarafından belirlenmiştir. Yönetim Kurulu Üyeleri'nin görevleri ile ilgili olarak yaptığı ulaşım ve sair masraflar ilgili mevzuat dairesinde karşılanmaktadır. İlgili dönem içerisinde Yönetim Kurulu Üyeleri ve diğer yöneticilere sağlanan faydalar Faaliyet Raporu'nda belirtilmektedir.

KURUMSAL YÖNETİM UYUM RAPORU

	Uyum Durumu											Açıklama
	Evet	Yes	Kısmen	Partial	Hayır	No	Muaf	Exempted	İlgisiz	Not Applicable		
1.1. PAY SAHİPLİĞİ HAKLARININ KULLANIMININ KOLAYLAŞTIRILMASI												
1.1.2 - Pay sahipliği haklarının kullanımını etkileyebilecek nitelikteki bilgi ve açıklamalar güncel olarak ortaklığın kurumsal internet sitesinde yatırımcıların kullanımına sunulmaktadır.	✓	✓										
1.2. BİLGİ ALMA VE İNCELEME HAKKI												
1.2.1- Şirket yönetimi özel denetim yapılmasını zorlaştırıcı işlem yapmaktan kaçınmıştır.	✓	✓										
1.3. GENEL KURUL												
1.3.2 - Şirket, Genel Kurul gündeminin açık şekilde ifade edilmesini ve her teklifin ayrı bir başlık altında verilmiş olmasını temin etmiştir.	✓	✓										
1.3.7 - İmtiyazlı bir şekilde ortaklık bilgilerine ulaşma imkânı olan kimseler, kendileri adına ortaklığın faaliyet konusu kapsamında yaptıkları işlemler hakkında genel kurulda bilgi verilmesini teminen gündeme eklenmek üzere yönetim kurulunu bilgilendirmiştir.					✓	✓						Bu şekilde bir işlem yapılmamıştır.
1.3.8 - Gündemde özellik arz eden konularla ilgili yönetim kurulu üyeleri, ilgili diğer kişiler, finansal tabloların hazırlanmasında sorumluluğu bulunan yetkililer ve denetçiler, genel kurul toplantısında hazır bulunmuştur.	✓	✓										
1.3.10-Genel kurul gündeminde, tüm bağışların ve yardımların tutarları ve bunlardan yararlanarlara ayrı bir maddede yer verilmiştir.	✓	✓										
1.3.11 - Genel Kurul toplantısı söz hakkı olmaksızın menfaat sahipleri ve medya dahil kamuya açık olarak yapılmıştır.	✓	✓										

	Uyum Durumu											Açıklama
	Evet	Yes	Kısmen	Partial	Hayır	No	Muaf	Exempted	İlgisiz	Not		
1.4. OY HAKKI												
1.4.1 - Pay sahiplerinin oy haklarını kullanmalarını zorlaştırıcı herhangi bir kısıtlama ve uygulama bulunmamaktadır.	✓	✓										
1.4.2 - Şirketin imtiyazlı oy hakkına sahip payı bulunmamaktadır.					✓	✓						A tipi payların oy hakkı imtiyazı vardır.
1.4.3 - Şirket, beraberinde hakimiyet ilişkisini de getiren karşılıklı iştirak ilişkisi içerisinde bulunduğu herhangi bir ortaklığın Genel Kurulu'nda oy haklarını kullanmamıştır.	✓	✓										
1.5. AZLIK HAKLARI												
1.5.1- Şirket azlık haklarının kullanılmasına azami özen göstermiştir.	✓	✓										
1.5.2-Azlık hakları esas sözleşme ile sermayenin yirmide birinden daha düşük bir orana sahip olanlara da tanınmış ve azlık haklarının kapsamı esas sözleşmede düzenlenerek genişletilmiştir.					✓	✓						Şirketin esas sözleşmesinde bu yönde bir hüküm yer almamaktadır.
1.6. KAR PAYI HAKKI												
1.6.1 - Genel kurul tarafından onaylanan kar dağıtım politikası ortaklığın kurumsal internet sitesinde kamuya açıklanmıştır.	✓	✓										
1.6.2 - Kar dağıtım politikası, pay sahiplerinin ortaklığın gelecek dönemlerde elde edeceği karın dağıtım usul ve esaslarını öngörebilmesine imkan verecek açıklıkta asgari bilgileri içermektedir.	✓	✓										

	Uyum Durumu											Açıklama
	Evet	Yes	Kısmen	Partial	Hayır	No	Muaf	Exempted	İlgisiz	Not Applicable		
1.6.3 - Kâr dağıtmama nedenleri ve dağıtılmayan kârın kullanım şekli ilgili gündem maddesinde belirtilmiştir.	✓	✓										
1.6.4 - Yönetim kurulu, kâr dağıtım politikasında pay sahiplerinin menfaatleri ile ortaklık menfaati arasında denge sağlanıp sağlanmadığını gözden geçirmiştir.	✓	✓										
1.7. PAYLARIN DEVRİ												
1.7.1 - Payların devredilmesini zorlaştırıcı herhangi bir kısıtlama bulunmamaktadır.	✓	✓										
2.1. KURUMSAL İNTERNET SİTESİ												
2.1.1 - Şirketin kurumsal internet sitesi, 2.1.1 numaralı kurumsal yönetim ilkesinde yer alan tüm öğeleri içermektedir.	✓	✓										
2.1.2-Pay sahipliği yapısı (çıkarılmış sermayenin %5'inden fazlasına sahip gerçek kişi pay sahiplerinin adları, imtiyazları, pay adedi ve oranı) kurumsal internet sitesinde en az 6 ayda bir güncellenmektedir.	✓	✓										
2.1.4 - Şirketin kurumsal internet sitesindeki bilgiler Türkçe ile tamamen aynı içerikte olacak şekilde ihtiyaca göre seçilen yabancı dillerde de hazırlanmıştır.					✓	✓						Yatırımcı ilişkileri internet sitesi içeriği sadece Türkçe'dir.
2.2. FAALİYET RAPORU												
2.2.1 - Yönetim kurulu, yıllık faaliyet raporunun şirket faaliyetlerini tam ve doğru şekilde yansıtmalarını temin etmektedir.	✓	✓										
2.2.2 - Yıllık faaliyet raporu, 2.2.2 numaralı ilkede yer alan tüm unsurları içermektedir.	✓	✓										

	Uyum Durumu											Açıklama
	Evet	Yes	Kısmen	Partial	Hayır	No	Muaf	Exempted	İlgisiz	Not Applicable		
3.1. MENFAAT SAHİPLERİNE İLİŞKİN ŞİRKET POLİTİKASI												
3.1.1- Menfaat sahiplerinin hakları ilgili düzenlemeler, sözleşmeler ve iyi niyet kuralları çerçevesinde korunmaktadır.	✓	✓										
3.1.3 - Menfaat sahiplerinin haklarıyla ilgili politika ve prosedürler şirketin kurumsal internet sitesinde yayımlanmaktadır.	✓	✓										
3.1.4 - Menfaat sahiplerinin, mevzuata aykırı ve etik açıdan uygun olmayan işlemleri bildirmesi için gerekli mekanizmalar oluşturulmuştur.	✓	✓										
3.1.5 - Şirket, menfaat sahipleri arasındaki çıkar çatışmalarını dengeli bir şekilde ele almaktadır.	✓	✓										
3.2. MENFAAT SAHİPLERİNİN ŞİRKET YÖNETİMİNE KATILIMININ DESTEKLENMESİ												
3.2.1 - Çalışanların yönetime katılımı, esas sözleşme veya şirket içi yönetmeliklerle düzenlenmiştir.					✓	✓						Böyle bir prosedür bulunmamaktadır.
3.2.2 - Menfaat sahipleri bakımından sonuç doğuran önemli kararlarda menfaat sahiplerinin görüşlerini almak üzere anket / konsültasyon gibi yöntemler uygulanmıştır.					✓	✓						Böyle bir gereksinim hasıl olmamıştır.
3.3. ŞİRKETİN İNSAN KAYNAKLARI POLİTİKASI												
3.3.1 - Şirket fırsat eşitliği sağlayan bir istihdam politikası ve tüm kilit yönetici pozisyonları için bir halefiyet planlaması benimsemiştir.	✓	✓										
3.3.2 - Personel alımına ilişkin ölçütler yazılı olarak belirlenmiştir.	✓	✓										

	Uyum Durumu											Açıklama
	Evet	Yes	Kısmen	Partial	Hayır	No	Muaf	Exempted	İlgisiz	Not Applicable		
3.3.3 - Şirketin bir İnsan Kaynakları Gelişim Politikası bulunmaktadır ve bu kapsamda çalışanlar için eğitimler düzenlemektedir.	✓	✓										
3.3.4 - Şirketin finansal durumu, ücretlendirme, kariyer planlaması, eğitim ve sağlık gibi konularda çalışanların bilgilendirilmesine yönelik toplantılar düzenlenmiştir.	✓	✓										
3.3.5 - Çalışanları etkileyebilecek kararlar kendilerine ve çalışan temsilcilerine bildirilmiştir. Bu konularda ilgili sendikaların da görüşü alınmıştır.	✓	✓										
3.3.6 - Görev tanımları ve performans kriterleri tüm çalışanlar için ayrıntılı olarak hazırlanarak çalışanlara duyurulmuş ve ücretlendirme kararlarında kullanılmıştır.	✓	✓										
3.3.7 - Çalışanlar arasında ayrımcılık yapılmasını önlemek ve çalışanları şirket içi fiziksel, ruhsal ve duygusal açıdan kötü muamelelere karşı korumaya yönelik prosedürler, eğitimler, farkındalığı artırma, hedefler, izleme, şikâyet mekanizmaları gibi önlemler alınmıştır.	✓	✓										
3.3.8 - Şirket, dernek kurma özgürlüğünü ve toplu iş sözleşmesi hakkının etkin bir biçimde tanınmasını desteklemektedir.	✓	✓										
3.3.9 - Çalışanlar için güvenli bir çalışma ortamı sağlanmaktadır.	✓	✓										

	Uyum Durumu											Açıklama
	Evet	Yes	Kısmen	Partial	Hayır	No	Muaf	Exempted	İlgisiz	Not Applicable		
3.4. MÜŞTERİLER VE TEDARİKÇİLERLE İLİŞKİLER												
3.4.1-Şirket, müşteri memnuniyetini ölçmüştür ve koşulsuz müşteri memnuniyeti anlayışıyla faaliyet göstermiştir.	✓	✓										
3.4.2 - Müşterinin satın aldığı mal ve hizmete ilişkin taleplerinin işleme konulmasında gecikme olduğunda bu durum müşterilere bildirilmektedir.	✓	✓										
3.4.3 - Şirket mal ve hizmetlerle ilgili kalite standartlarına bağlıdır.	✓	✓										
3.4.4 - Şirket, müşteri ve tedarikçilerin ticari sır kapsamındaki hassas bilgilerinin gizliliğini korumaya yönelik kontrollere sahiptir.	✓	✓										
3.5. ETİK KURALLAR VE SOSYAL SORUMLULUK												
3.5.1 - Yönetim kurulu Etik Davranış Kuralları'nı belirleyerek şirketin kurumsal internet sitesinde yayımlamıştır.	✓	✓										
3.5.2- Ortaklık, sosyal sorumluluk konusunda duyarlıdır. Yolsuzluk ve rüşvetin önlenmesine yönelik tedbirler almıştır.	✓	✓										
4.1. YÖNETİM KURULUNUN İŞLEVİ												
4.1.1-Yönetim kurulu, strateji ve risklerin şirketin uzun vadeli çıkarlarını tehdit etmemesini ve etkin bir risk yönetimi uygulanmasını sağlamaktadır.	✓	✓										
4.1.2-Toplantı gündem ve tutanakları, yönetim kurulunun şirketin stratejik hedeflerini tartışarak onayladığını, ihtiyaç duyulan kaynakları belirlediğini ve yönetimin performansının denetlendiğini ortaya koymaktadır.	✓	✓										

	Uyum Durumu											Açıklama
	Evet	Yes	Kısmen	Partial	Hayır	No	Muaf	Exempted	İlgisiz	Not Applicable		
4.2. YÖNETİM KURULUNUN FAALİYET ESASLARI												
4.2.1-Yönetim kurulu faaliyetlerini belgelendirmiş ve pay sahiplerinin bilgisine sunmuştur.	✓	✓										
4.2.2-Yönetim kurulu üyelerinin görev ve yetkileri yıllık faaliyet raporunda açıklanmıştır.	✓	✓										
4.2.3 - Yönetim kurulu, şirketin ölçeğine ve faaliyetlerinin karmaşıklığına uygun bir iç kontrol sistemi oluşturmuştur.	✓	✓										
4.2.4-İç kontrol sisteminin işleyişi ve etkinliğine dair bilgiler yıllık faaliyet raporunda verilmiştir.	✓	✓										
4.2.5 - Yönetim kurulu başkanı ve icra başkanı (genel müdür) görevleri birbirinden ayrılmış ve tanımlanmıştır.					✓	✓						Etkinlik amacıyla aynı kişi tarafından yürütülmektedir.
4.2.7-Yönetim kurulu, yatırımcı ilişkileri bölümü ve kurumsal yönetim komitesinin etkili bir şekilde çalışmasını sağlamak ve şirket ile pay sahipleri arasındaki anlaşmazlıkların giderilmesinde ve pay sahipleriyle iletişimde yatırımcı ilişkileri bölümü ve kurumsal yönetim komitesiyle yakın işbirliği içinde çalışmıştır.	✓	✓										
4.2.8 - Yönetim kurulu üyelerinin görevleri esnasındaki kusurları ile şirkette sebep olacakları zarara ilişkin olarak Şirket, sermayenin %25'ini aşan bir bedelle yönetici sorumluluk sigortası yaptırmıştır.					✓	✓						Böyle bir sigorta yapılmamıştır.

	Uyum Durumu											Açıklama
	Evet	Yes	Kısmen	Partial	Hayır	No	Muaf	Exempted	İlgisiz	Not Applicable		
4.3. YÖNETİM KURULUNUN YAPISI												
4.3.9- Şirket yönetim kurulunda, kadın üye oranı için asgari %25'lik bir hedef belirleyerek bu amaca ulaşmak için politika oluşturmuştur. Yönetim kurulu yapısı yıllık olarak gözden geçirilmekte ve aday belirleme süreci bu politikaya uygun şekilde gerçekleştirilmektedir.					✓	✓						Böyle bir politika bulunmamaktadır.
4.3.10 - Denetimden sorumlu komitenin üyelerinden en az birinin denetim/muhasebe ve finans konusunda 5 yıllık tecrübesi vardır.	✓	✓										
4.4. YÖNETİM KURULU TOPLANTILARININ ŞEKLİ												
4.4.1 - Bütün yönetim kurulu üyelerinin, yönetim kurulu toplantılarının çoğuna fiziksel veya elektronik katılım sağlamıştır.	✓	✓										
4.4.2 - Yönetim kurulu, gündemde yer alan konularla ilgili bilgi ve belgelerin toplantıdan önce tüm üyelere gönderilmesi için asgari bir süre tanımlamıştır.	✓	✓										
4.4.3 - Toplantıya katılmayan ancak görüşlerini yazılı olarak yönetim kuruluna bildiren üyenin görüşleri diğer üyelerin bilgisine sunulmuştur.					✓	✓						Tüm toplantı ve kararlara katılım sağlanmıştır.
4.4.4 - Yönetim kurulunda her üyenin bir oy hakkı vardır.	✓	✓										
4.4.5 - Yönetim kurulu toplantılarının ne şekilde yapılacağı şirket içi düzenlemeler ile yazılı hale getirilmiştir.	✓	✓										

	Uyum Durumu											Açıklama
	Evet	Yes	Kismen	Partial	Hayır	No	Muaf	Exempted	İlgisiz	Not Applicable		
4.4.6 -Yönetim kurulu toplantı zaptı gündemdeki tüm maddelerin görüşüldüğünü ortaya koymakta ve karar zaptı muhalif görüşleri de içerecek şekilde hazırlanmaktadır.	✓	✓										
4.4.7 - Yönetim kurulu üyelerinin şirket dışında başka görevler alması sınırlandırılmıştır. Yönetim kurulu üyelerinin şirket dışında aldığı görevler genel kurul toplantısında pay sahiplerinin bilgisine sunulmuştur.					✓	✓						Böyle bir sınırlandırma yoktur.
4.5. YÖNETİM KURULU BÜNYESİNDE OLUŞTURULAN KOMİTELER												
4.5.5 - Her bir yönetim kurulu üyesi sadece bir komitede görev almaktadır.					✓	✓						Yönetim Kurulu üye sayısı beş olduğundan mümkün değildir.
4.5.6-Komiteler, görüşlerini almak için gerekli gördüğü kişileri toplantılara davet etmiştir ve görüşlerini almıştır.	✓	✓										
4.5.7 - Komitenin danışmanlık hizmeti aldığı kişi/kuruluşun bağımsızlığı hakkında bilgiye yıllık faaliyet raporunda yer verilmiştir.	✓	✓										
4.5.8 - Komite toplantılarının sonuçları hakkında rapor düzenlenerek yönetim kurulu üyelerine sunulmuştur.	✓	✓										
4.6. YÖNETİM KURULU ÜYELERİNE VE İDARİ SORUMLULUĞU BULUNAN YÖNETİCİLERE SAĞLANAN MALİ HAKLAR												
4.6.1 - Yönetim kurulu, sorumluluklarını etkili bir şekilde yerine getirip getirmediğini değerlendirmek üzere yönetim kurulu performans değerlendirmesi gerçekleştirmiştir.	✓	✓										

	Uyum Durumu											Açıklama
	Evet	Yes	Kismen	Partial	Hayır	No	Muaf	Exempted	İlgisiz	Not Applicable		
4.6.4 - Şirket, yönetim kurulu üyelerinden herhangi birisine veya idari sorumluluğu bulunan yöneticilerine kredi kullandırmamış, borç vermemiş veya ödünç verilen borcun süresini uzatmamış, şartları iyileştirmemiş, üçüncü şahıslar aracılığıyla kişisel bir kredi başlığı altında kredi kullandırmamış veya bunlar lehine kefalet gibi teminatlar vermemiştir.	✓	✓										
4.6.5 - Yönetim kurulu üyeleri ve idari sorumluluğu bulunan yöneticilere verilen ücretler yıllık faaliyet raporunda kişi bazında açıklanmıştır.					✓	✓						Kişisel veri olduğundan toplulaştırılarak yayınlanmaktadır.

Say Yenilenebilir Enerji Ekipmanları Sanayi ve Ticaret Anonim Şirketi

2023 Yılı Sürdürülebilirlik İlkeleri Uyum Raporu

A.

Genel İlkeler

Şirket Yenilenebilir Enerji Ekipmanları Sanayi ve Ticaret Anonim Şirketi olarak, sürdürülebilirlik ilkelerini benimseme ve uygulama konusundaki taahhüdümüzü önemsiyoruz. Şirket Yönetim Kurulu tarafından Sürdürülebilirlik Politikası hazırlanmış ve Kamuyu Aydınlatma Platformu ile Şirketin yatırımcı ilişkilerine hasredilmiş olan kurumsal internet sitesinde yayımlanmıştır. Bu politika, Şirketimizin Entegre Yönetim Sistemi'nin ayrılmaz bir parçasıdır ve sürekli iyileştirme ve geliştirme çabalarımızı desteklemektedir. Konuyla ilgili sorumluluklar Yönetim Kurulu ile Kalite Yönetiminin Gözden Geçirilmesi Komitesi arasında paylaştırılmıştır. Sürdürülebilirlik Politikası'na özel eylem planları ve kilit performans göstergeleri (KPG'ler) belirlenmiş değildir. Buna karşılık Şirket'in Entegre Yönetim Sistemi kapsamındaki ilgili prosedürlerde hedef ve göstergeler mevcuttur.

B.

Çevresel İlkeler

Şirketimiz, çevresel sürdürülebilirliği sağlamak için kararlılıkla çalışmaktadır. Şirket tarafından ISO 14001 standardına tam uyum gösterilmiş ve gerekli denetimlerden geçilerek sertifikalandırılma sağlanmıştır. Çevre konuları, sadece ISO sertifikası ile sınırlı kalmayıp, çokuluslu müşterilerimizin kalite denetimlerinde de öncelikli bir konu olarak ele alınmaktadır. Konuyla ilgili özel raporlama yapılmamaktadır.

Türk Çevre Mevzuatı kapsamında zorunlu ölçüm ve bildirimler yapılmaktadır. Atıklar ilgili mevzuata göre yönetilmekte ve bertaraf edilmektedir. Çevre, Şehircilik ve İklim Değişikliği Bakanlığı tarafından yetkilendirilmiş bir çevre danışmanlık şirketinden danışmanlık ve destek hizmetleri alınmaktadır. Şirket ayrıca tehlikeli madde güvenlik danışmanlığı hizmeti almaktadır.

C.

Sosyal Sorumluluk

İnsan hakları ve çalışan hakları konularında tüm ilkelere ve ilgili mevzuata tam uyum gösterilmektedir. Yönetim Kurulu tarafından İnsan Hakları Politikası, Çalışan Hakları Politikası ve İnsan Kaynakları Politikası kabul edilmiş ve yayımlanmıştır.

Ayrıca, paydaşlarla ilişkiler açısından kurumsal düzeyde eylemler gerçekleştirmekte ve sürdürülebilirliği sağlamak için iş birliklerini teşvik etmekteyiz. Küresel inisiyatiflere katılım bu aşamada gerekli görülmemektedir.

D.

Kurumsal Yönetim İlkeleri

Sermaye Piyasası Kurulu tarafından yayınlanan Kurumsal Yönetim Tebliği ekinde yer alan "Kurumsal Yönetim İlkeleri"ne tam uyum sağlamak Şirket'imizin öncelikli hedeflerindedir. Belirtildiği üzere bu çerçevede Yönetim Kurulu tarafından Sürdürülebilirlik Politikası kabul edilerek yayımlanmıştır. Şirketin diğer uyum çalışmaları sürekli olarak gözden geçirilmekte ve geliştirilmektedir.

Sürdürülebilirlik vizyonu ve stratejisine etki eden öncelikli konular, SAY'ın sürdürülebilirlik konularına ilişkin performansının temelini oluşturmuştur. SAY, bilinçli ve kapsayıcı bakış açısı ile sürdürülebilirlik konularını sorumluluk dahilinde ele almıştır. Bu çerçevede çalışmalarını ekonomik, çevresel, sosyal ve yönetsel sorumluluk başlıklarında sunmuştur.

SAY, iş sürekliliğinin sağlanması için; ürün ve hizmet kalitesini sürekli olarak iyileştirmeyi, tüm paydaşları ile etik ve şeffaf iş birlikleri kurmayı, müşteri memnuniyetini sağlamayı, uluslararası standartlara uyumu, risk ve fırsat analizlerinin tüm süreçlere entegrasyonunu iyi bir yönetim anlayışının sorumluluğu olarak görmektedir.

SAY tüm faaliyetlerini, çevresel sorumluluklarının farkında olarak çevreye ve doğal kaynaklara saygılı bir üretim anlayışı ile gerçekleştirmektedir. Çevre Kanunu yükümlülüklerinin yerine getirilmesinden sorumludur. Bu kapsamda mevzuata tam uyum sağlanmıştır. Ulusal ve uluslararası standartlara da tam uyumlu bir şekilde çalışmaktadır. Aynı zamanda ÇYS gereklilikleri ile çevresel performansın iyileştirilmesi için politikalar belirlenmiş,

hedeflerin takibi sağlanmıştır. Çevresel performansını yönetmede politika ve uluslararası standartları belirleyici olarak kabul etmektedir.

Faaliyetlerimizde iş sağlığı ve güvenliğini sağlamayı, iş kazalarını önlemeye yönelik sistemler geliştirmeyi, uygulamayı, çalışanlarımızın, çalışma ortamını daha güvenli hale getirerek, iş güvencesi ile birlikte, bilgi ve kaynakların varlığını sağlayarak sağlık ve yaşam kalitesini artırmayı amaçlamaktadır.

Bu doğrultuda ISO 9001 Kalite Yönetim Sistemini, ISO 14001 Çevre Yönetim Sistemini, ISO 45001 İş Sağlığı ve Güvenliği Yönetim Sistemini, EN ISO 3834 Kaynaklı İmalat Uygunluk Kalite Yönetim Sistemini ve EN 1090 Çelik ve Alüminyum Esaslı Yapı ve Bileşenlerin Teknik Gereklilikleri standartlarına göre belgelendirilmiştir.

Her yıl çevre yönetimi kapsamında operasyon alanlarımızı iç denetime tabi tutuyoruz ve gelişime açık alanları belirleyerek tüm iyileştirmeleri titizlikle ele alıyoruz.

SÜRDÜRÜLEBİLİRLİK İLKELERİ UYUM RAPORU

	Uyum Durumu								Açıklama
	Evet	Yes	Kısmen	Partial	Hayır	No	İlgisiz	Not Applicable	
A. GENEL İLKELER									
A1. Strateji, Politika ve Hedefler									
A1.1. Ortaklık yönetim kurulu tarafından öncelikli çevresel, sosyal ve kurumsal yönetim (ÇSY) konuları, riskleri ve fırsatları belirlenmiştir.					✓	✓			
A1.1. Ortaklık yönetim kurulu tarafından ÇSY politikaları (Örn: Çevre Politikası, Enerji Politikası, İnsan Hakları ve Çalışan Politikası vb.) oluşturulmuş ve kamuya açıklanmıştır.	✓	✓							https://www.sayyatirimciiliskileri.com/(Politikalar ve Kişisel Verilerin Korunması)
A1.2. ÇSY politikaları kapsamında belirlenen kısa ve uzun vadeli hedefler kamuya açıklanmıştır.					✓	✓			
A2. Uygulama/İzleme									
A2.1. ÇSY politikalarının yürütülmesinden sorumlu komiteler ve/veya birimler ile ÇSY konularıyla ilgili ortaklıktaki en üst düzey sorumlular ve görevleri belirlenerek kamuya açıklanmıştır.	✓	✓							https://www.sayyatirimciiliskileri.com/(Politikalar ve Kişisel Verilerin Korunması)
A2.1. Sorumlu komite ve/veya birim tarafından, politikalar kapsamında gerçekleştirilen faaliyetler yıl içinde en az bir kez yönetim kuruluna raporlanmıştır.					✓	✓			
A2.2. ÇSY hedefleri doğrultusunda uygulama ve eylem planları oluşturulmuş ve kamuya açıklanmıştır.					✓	✓			
A2.3. ÇSY Kilit Performans Göstergeleri (KPG) ile söz konusu göstergelere yıllar bazında ulaşma düzeyi kamuya açıklanmıştır.					✓	✓			

	Uyum Durumu								Açıklama
	Evet	Yes	Kısmen	Partial	Hayır	No	İlgisiz	Not Applicable	
A2.4. İş süreçlerine veya ürün ve hizmetlere yönelik sürdürülebilirlik performansını iyileştirici faaliyetler kamuya açıklanmıştır.					✓	✓			
A3. Raporlama									
A3.1. Faaliyet raporlarında ortaklığın sürdürülebilirlik performansına, hedeflerine ve eylemlerine ilişkin bilgi anlaşılabilir, doğru ve yeterli bir şekilde verilmiştir.					✓	✓			
A3.2. Ortaklık tarafından, faaliyetlerinin Birleşmiş Milletler (BM) 2030 Sürdürülebilir Kalkınma Amaçlarından hangileri ile ilişkili olduğuna ilişkin bilgi kamuya açıklanmıştır.					✓	✓			
A3.3. ÇSY konularında aleyhte açılan ve/veya sonuçlanan, ÇSY politikaları açısından önemli nitelikteki ve/veya faaliyetleri önemli ölçüde etkileyecek davalar kamuya açıklanmıştır.	✓	✓							https://www.sayyatirimciiliskileri.com/yatirimci-iliskileri-(Faaliyet Raporları)
A4. Doğrulama									
A4.1. Ortaklığın ÇSY Kilit Performans ölçümleri bağımsız üçüncü tarafça doğrulanmış ve kamuya açıklanmıştır.					✓	✓			
B. ÇEVRESEL İLKELER									
B1. Ortaklık, çevre yönetimi alanındaki politika ve uygulamalarını, eylem planlarını, çevresel yönetim sistemlerini (ISO 14001 standardı ile bilinmektedir) ve programlarını kamuya açıklamıştır.	✓	✓							

	Uyum Durumu								Açıklama
	Evet	Yes	Kismen	Partial	Hayır	No	İlgisiz	Not Applicable	
B2. Çevre yönetimine ilişkin bilgilerin verilmesinde hazırlanan çevresel raporlara ilişkin olarak raporun kapsamı, raporlama dönemi, raporlama tarihi, raporlama koşulları ile ilgili kısıtlar kamuya açıklanmıştır.					✓	✓			
B4. Menfaat sahipleri (Yönetim kurulu üyeleri, yöneticiler ve çalışanlar gibi) bazında performans teşvik sistemleri kapsamında ödüllendirme kriterlerine dahil edilen çevresel hedefler kamuya açıklanmıştır.					✓	✓			
B5. Öncelikli olarak belirlenen çevresel sorunların iş hedeflerine ve stratejilerine nasıl entegre edildiği kamuya açıklanmıştır.					✓	✓			
B7. Operasyon süreci dahil ortaklık değer zinciri boyunca tedarikçi ve müşterileri de kapsayacak şekilde çevresel konuların nasıl yönetildiği, iş hedeflerine ve stratejilere nasıl entegre edildiği kamuya açıklanmıştır.					✓	✓			
B8. Çevre konusunda ilgili kuruluşlar ve sivil toplum kuruluşlarının politika oluşturma süreçlerine dahil olup olunmadığı ve bu kurum ve kuruluşlarla yapılan iş birlikleri kamuya açıklanmıştır.					✓	✓			
B9. Çevresel göstergeler (Sera gazı emisyonları (Kapsam-1 (Doğrudan), Kapsam-2 (Enerji dolaylı), Kapsam-3 (Diğer dolaylı), hava kalitesi, enerji yönetimi, su ve atık su yönetimi, atık yönetimi, biyoçeşitlilik etkileri)) ışığında çevresel etkileri ile ilgili bilgileri dönemsel olarak karşılaştırılabilir bir şekilde kamuya açıklanmıştır.					✓	✓			

	Uyum Durumu								Açıklama
	Evet	Yes	Kismen	Partial	Hayır	No	İlgisiz	Not Applicable	
B10. Verileri toplamak ve hesaplamak için kullanılan standart, protokol, metodoloji ve baz yıl ayrıntıları kamuya açıklanmıştır.					✓	✓			
B11. Önceki yıllarla karşılaştırmalı olarak rapor yılı için çevresel göstergelerinin artış veya azalışı kamuya açıklanmıştır.					✓	✓			
B12. Çevresel etkilerini azaltmak için kısa ve uzun vadeli hedefler belirlenmiş, bu hedefler ve geçmiş yıllarda belirlenen hedeflere göre ilerleme durumu kamuya açıklanmıştır.					✓	✓			
B13. İklim krizi ile mücadele stratejisi oluşturulmuş ve planlanan eylemler kamuya açıklanmıştır.					✓	✓			
B14. Ürünler ve/veya hizmetlerin çevreye potansiyel olumsuz etkisini önlemek veya bu etkileri minimuma indirmek amacıyla program ya da prosedürler oluşturulmuş ve kamuya açıklanmıştır.					✓	✓			
B14. Üçüncü tarafların (örn. tedarikçi, alt yüklenici, bayi vb.) sera gazı emisyon miktarlarında azaltım sağlamaya yönelik aksiyonlar alınmış ve bu aksiyonlar kamuya açıklanmıştır.					✓	✓			
B15. Çevresel etkileri azaltmaya yönelik girişim ve projelerin sağladığı çevresel fayda/kazanç ve maliyet tasarrufları kamuya açıklanmıştır.					✓	✓			
B16. Enerji tüketimi (doğal gaz, motorin, benzin, LPG, kömür, elektrik, ısıtma, soğutma vb.) verileri Kapsam-1 ve Kapsam-2 olarak kamuya açıklanmıştır.					✓	✓			

	Uyum Durumu								Açıklama
	Evet	Yes	Kısmen	Partial	Hayır	No	İlgisiz	Not Applicable	
B17. Raporlama yılında üretilen elektrik, ısı, buhar ve soğutma hakkında kamuya açıklama yapılmıştır.					✓	✓			
B18. Yenilenebilir enerji kullanımının artırılması, sıfır veya düşük karbonlu elektriğe geçiş konusunda çalışmalar yapılmış ve kamuya açıklanmıştır.	✓	✓							https://www.sayyatirimciiliskileri.com/yatirimci-iliskileri (Faaliyet Raporları)
B19. Yenilenebilir enerji üretim ve kullanım verileri kamuya açıklanmıştır.					✓	✓			
B20. Enerji verimliliği projeleri yapılmış ve enerji verimliliği projeleri sayesinde elde edilen enerji tüketim ve emisyon azaltım miktarı kamuya açıklanmıştır.					✓	✓			
B21. Su tüketimi, varsa yer altından veya yer üstünden çekilen, geri dönüştürülen ve deşarj edilen su miktarları, kaynakları ve prosedürleri kamuya açıklanmıştır.					✓	✓			
B22. Operasyonlar veya faaliyetlerinin herhangi bir karbon fiyatlandırma sistemine (Emisyon Ticaret Sistemi, Cap & Trade veya Karbon Vergisi) dâhil olup olmadığı kamuya açıklanmıştır.					✓	✓			
B23. Raporlama döneminde biriken veya satın alınan karbon kredisi bilgisi kamuya açıklanmıştır.							✓	✓	
B24. Ortaklık içerisinde karbon fiyatlandırması uygulanıyor ise ayrıntıları kamuya açıklanmıştır.							✓	✓	
B25. Ortaklığın çevresel bilgilerini açıkladığı platformlar kamuya açıklanmıştır.							✓	✓	

	Uyum Durumu								Açıklama
	Evet	Yes	Kısmen	Partial	Hayır	No	İlgisiz	Not Applicable	
C. SOSYAL İLKELER									
C1. İnsan Hakları ve Çalışan Hakları									
C1.1. İnsan Hakları Evrensel Beyannamesi, Türkiye'nin onayladığı ILO Sözleşmeleri ve diğer ilgili mevzuatı kapsayacak şekilde Kurumsal İnsan Hakları ve Çalışan Hakları Politikası oluşturulmuş, politikanın uygulanmasıyla ilgili sorumlular belirlenmiş ve politika ile sorumlular kamuya açıklanmıştır.	✓	✓							https://www.sayyatirimciiliskileri.com/ (Politikalar ve Kişisel Verilerin Korunması)
C1.2. Tedarik ve değer zinciri etkileri de gözetilerek adil iş gücü, çalışma standartlarının iyileştirilmesi, kadın istihdamı ve kapsayıcılık konularına (cinsiyet, ırk, din, dil, medeni durum, etnik kimlik, cinsel yönelim, cinsiyet kimliği, ailevi sorumluluklar, sendikal faaliyetler, siyasi görüş, engellilik, sosyal ve kültürel farklılıklar vb. konularda ayırım yapılmaması gibi) çalışan haklarına ilişkin politikasında yer verilmiştir.	✓	✓							https://www.sayyatirimciiliskileri.com/ (Politikalar ve Kişisel Verilerin Korunması)
C1.3. Belirli ekonomik, çevresel, toplumsal faktörlere duyarlı kesimlerin (düşük gelirli kesimler, kadınlar vb.) veya azınlık haklarının/fırsat eşitliğinin gözetilmesi konusunda değer zinciri boyunca alınan önlemler kamuya açıklanmıştır.					✓	✓			
C1.4. Ayrımcılığı, eşitsizliği, insan hakları ihlallerini, zorla çalıştırmayı ve çocuk işçi çalıştırılmasını önleyici ve düzeltici uygulamalara ilişkin gelişmeler kamuya açıklanmıştır.	✓	✓							https://www.sayyatirimciiliskileri.com/ (Politikalar ve Kişisel Verilerin Korunması)

	Uyum Durumu								Açıklama
	Evet	Yes	Kısmen	Partial	Hayır	No	İlgisiz	Not Applicable	
C1.5. Çalışanlara yapılan yatırım (eğitim, gelişim politikaları), tazminat, tanınan yan haklar, sendikalaşma hakkı, iş/hayat dengesi çözümleri ve yetenek yönetim konularına çalışan haklarına ilişkin politikasında yer verilmiştir.	✓	✓							https://www.sayyatirimciiliskileri.com/ (Politikalar ve Kişisel Verilerin Korunması)
C1.5. Çalışan şikâyetleri ve anlaşmazlıkların çözümüne ilişkin mekanizmalar oluşturularak uyumsuzluk çözüm süreçleri belirlenmiştir.	✓	✓							https://www.sayyatirimciiliskileri.com/ (Politikalar ve Kişisel Verilerin Korunması)
C1.5. Çalışan memnuniyetinin sağlanmasına yönelik olarak raporlanan dönem içinde yapılan faaliyetler kamuya açıklanmıştır.	✓	✓							https://www.sayyatirimciiliskileri.com/ (Politikalar ve Kişisel Verilerin Korunması)
C1.6. İş sağlığı ve güvenliği politikaları oluşturulmuş ve kamuya açıklanmıştır.	✓	✓							https://www.sayyatirimciiliskileri.com/ (Politikalar ve Kişisel Verilerin Korunması)
C1.6. İş kazalarını önleme ve sağlığın korunması amacıyla alınan önlemler ve kaza istatistikleri kamuya açıklanmıştır.					✓	✓			
C1.7. Kişisel verilerin korunması ve veri güvenliği politikaları oluşturulmuş ve kamuya açıklanmıştır.	✓	✓							https://www.sayyatirimciiliskileri.com/ (Politikalar ve Kişisel Verilerin Korunması)
C1.8. Etik politikası oluşturulmuş ve kamuya açıklanmıştır.	✓	✓							https://www.sayyatirimciiliskileri.com/ (Politikalar ve Kişisel Verilerin Korunması)
C1.9. Toplumsal yatırım, sosyal sorumluluk, finansal kapsayıcılık ve finansmana erişim kapsamındaki çalışmalar açıklanmıştır.					✓	✓			
C1.10. Çalışanlara ÇSY politikaları ve uygulamaları konusunda bilgilendirme toplantıları ve eğitim programları düzenlenmiştir.	✓	✓							https://www.sayyatirimciiliskileri.com/ (Politikalar ve Kişisel Verilerin Korunması)

	Uyum Durumu								Açıklama
	Evet	Yes	Kısmen	Partial	Hayır	No	İlgisiz	Not Applicable	
C2. Paydaşlar, Uluslararası Standartlar ve İnisiyatifler									
C2.1. Müşteri şikâyetlerinin yönetimi ve çözümüne ilişkin müşteri memnuniyeti politikası düzenlenmiş ve kamuya açıklanmıştır.					✓	✓			
C2.2. Paydaşlarla yürütülen iletişim (hangi paydaş, konu ve sıklık) hakkında bilgiler kamuya açıklanmıştır.					✓	✓			
C2.3. Raporlamalarda benimsenen uluslararası raporlama standartları açıklanmıştır.					✓	✓			
C2.4. Sürdürülebilirlik ile ilgili benimsenen prensipler, imzacı veya üye olunan uluslararası kuruluş, komite ve ilkeler kamuya açıklanmıştır.					✓	✓			
C2.5. Borsa İstanbul'un ve/veya uluslararası endeks sağlayıcıların sürdürülebilirlik endekslerinde yer almak için geliştirmelerde bulunulmuş, çalışmalar yürütülmüştür.					✓	✓			
D. KURUMSAL YÖNETİM İLKELERİ									
D1. Sürdürülebilirlik alanındaki tedbirler ve stratejilerin belirlenmesinde menfaat sahiplerinin görüşlerine başvurulmuştur.	✓	✓							https://www.sayyatirimciiliskileri.com/yatirimci-iliskileri (Faaliyet Raporları)
D2. Sosyal sorumluluk projeleri, farkındalık etkinlikleri ve eğitimler ile sürdürülebilirlik konusu ve bunun önemi hakkında farkındalığın artırılması konusunda çalışmalar yapılmıştır.					✓	✓			

Finansal Tablolar

2023

FİNANSAL ORANLAR

TL	2023	2022
Gelir Tablosu		
Net Satışlar	912.618.158	1.211.832.570
Brüt Kar	233.659.611	363.294.193
Faaliyet Karı	266.150.283	331.425.107
Vergi Öncesi Kar	169.056.394	213.778.346
Net Karı	120.528.154	145.379.184

Bilanço		
Dönem Sonu Nakit ve Benzerleri	30.025.872	148.215.766
Stoklar	187.186.496	173.046.315
Dönen Varlıklar	687.497.281	648.476.135
Maddi Duran Varlıklar	96.728.223	44.536.398
Toplam Varlıklar	801.584.410	711.423.315
Toplam Kısa Vadeli Yükümlülükler	191.742.379	227.156.565
Toplam Yükümlülükler	245.148.865	264.014.913
Özkaynaklar	556.407.999	447.361.394

Likide Oranları

	31 Aralık 2023	31 Aralık 2022
Cari Oran (Dönen Varlıklar / Kısa Vadeli Borçlar)	3,59	2,85
Asit Test Oranı (Dönen Varlıklar-Stoklar / Kısa Vadeli Borçlar)	2,61	2,09

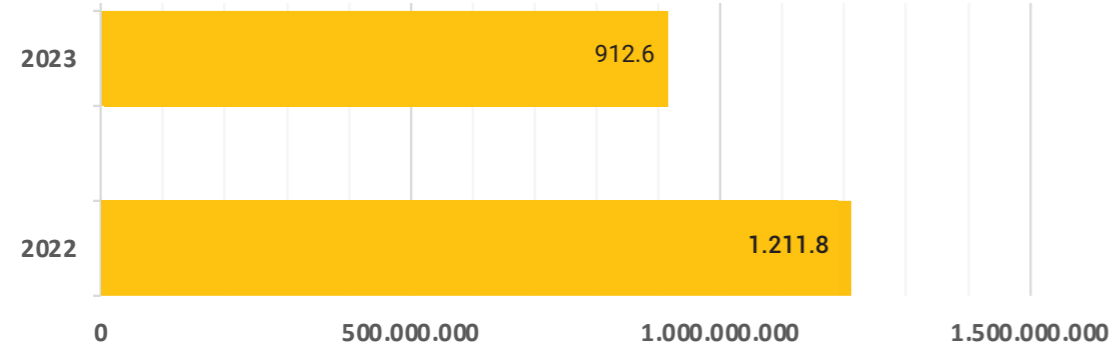
Mali Büyüme Oranları

	31 Aralık 2023	31 Aralık 2022
Toplam Borçlar/Özsermaye	0,44	0,59
Toplam Borçlar/Toplam Aktifler	0,31	0,37
Öz Sermaye / Toplam Aktifler	0,69	0,63

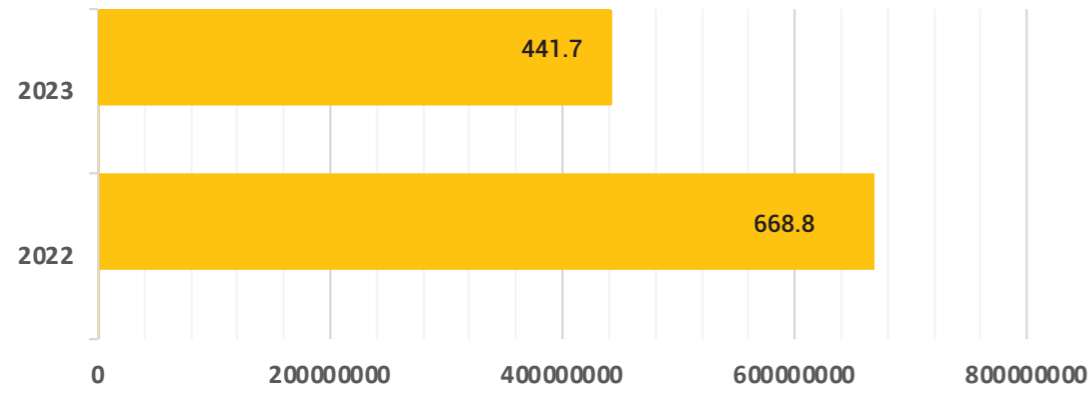
Faaliyet ve Karlılık Oranları

	31 Aralık 2023	31 Aralık 2022
Brüt Kar Marjı (Brüt Kar / Net Satışlar)	25,60%	29,98%
Net Kar Marjı (Net Kar / Net Satışlar)	13,21%	12,00%
Aktiflerin Karlılığı (Net Kar / Aktifler)	15,04%	20,43%
Özsermaye Karlılığı (Net Kar / Öz sermaye)	21,66%	32,50%

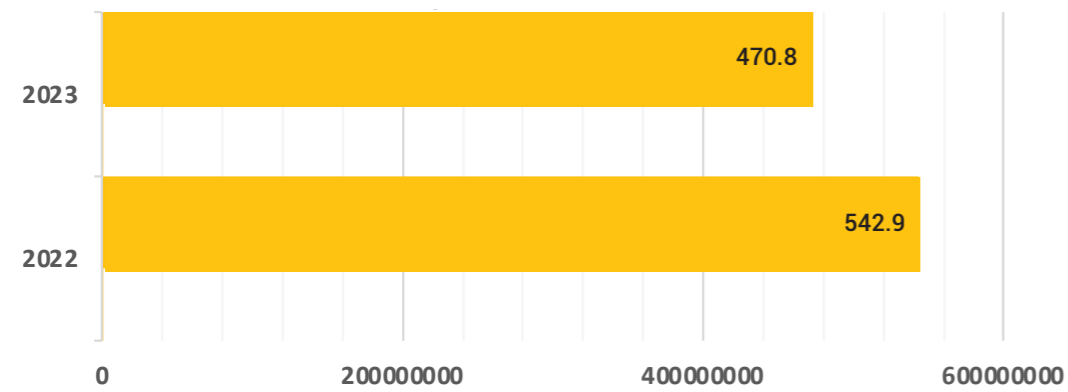
Net Satışlar (Milyon TL)



Net Satışlar Türkiye (Milyon TL)

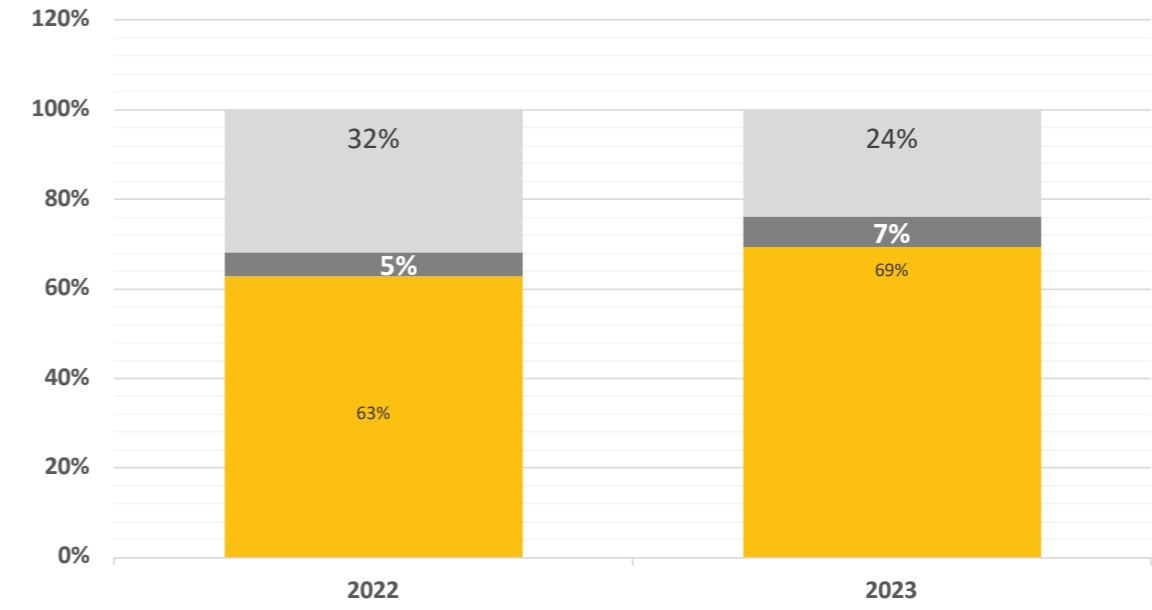


Net Satışlar Uluslararası (Milyon TL)

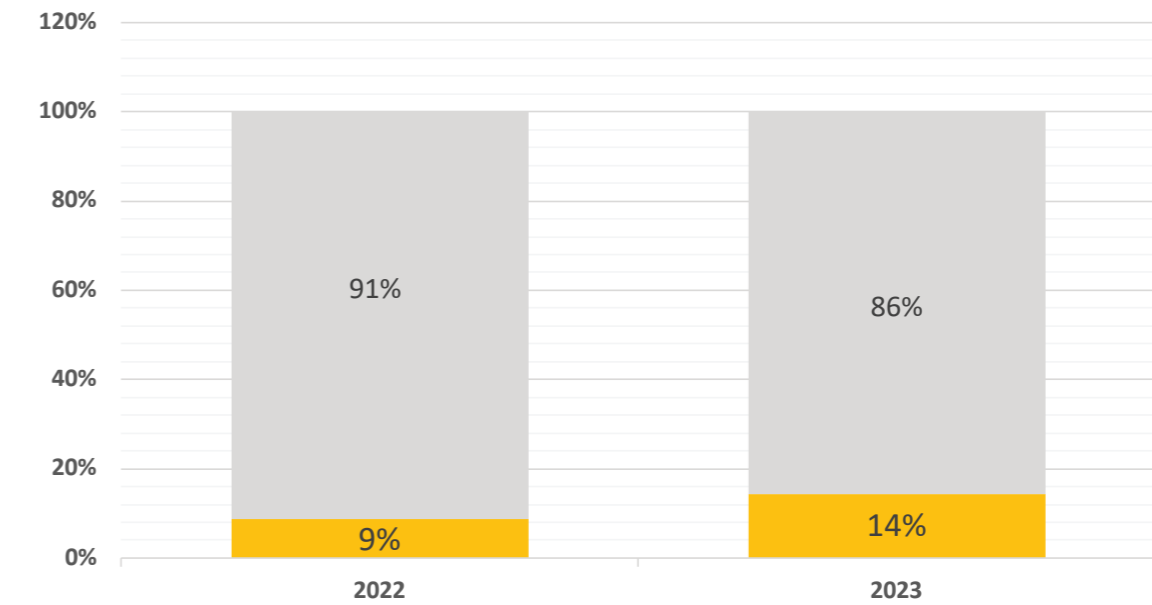


AKTİF PASİF YAPISI

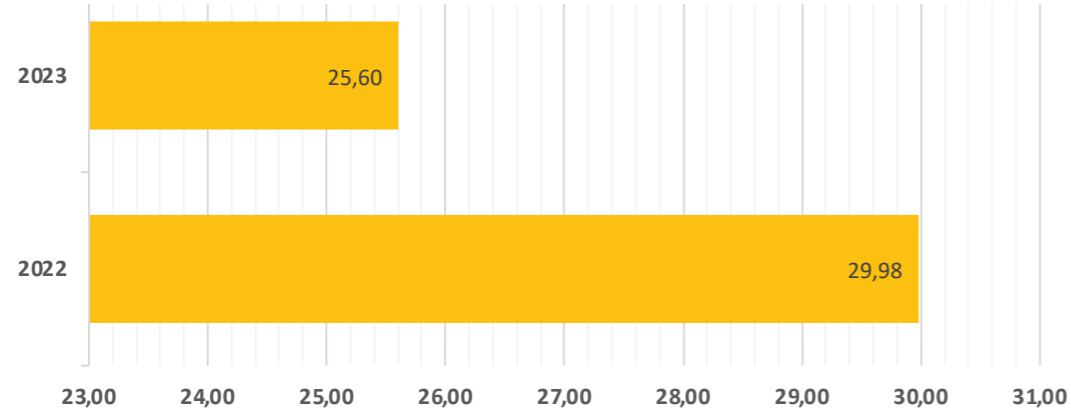
Aktif Yapısı (%)



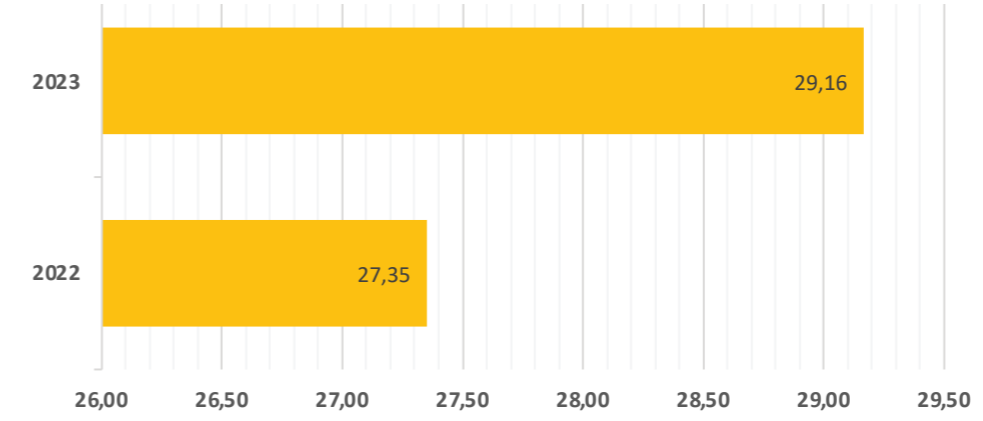
Finansman Yapısı (%)



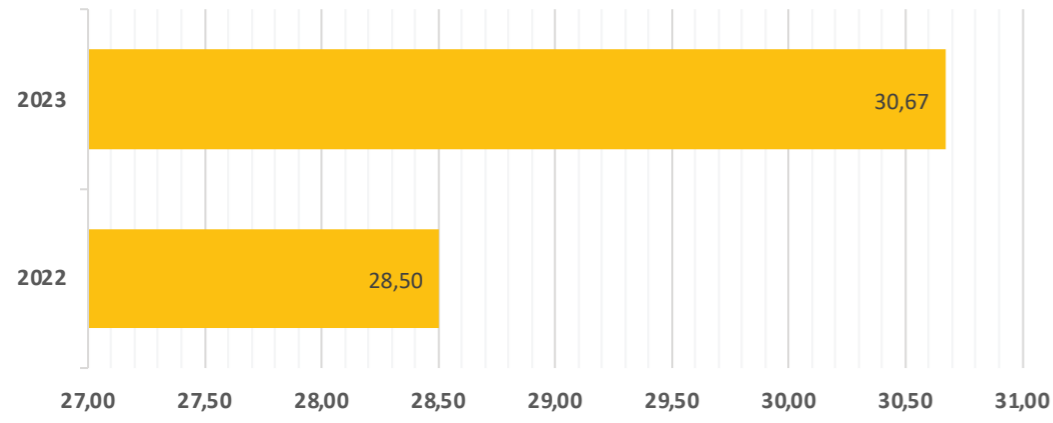
Brüt Kar Marjı (%)



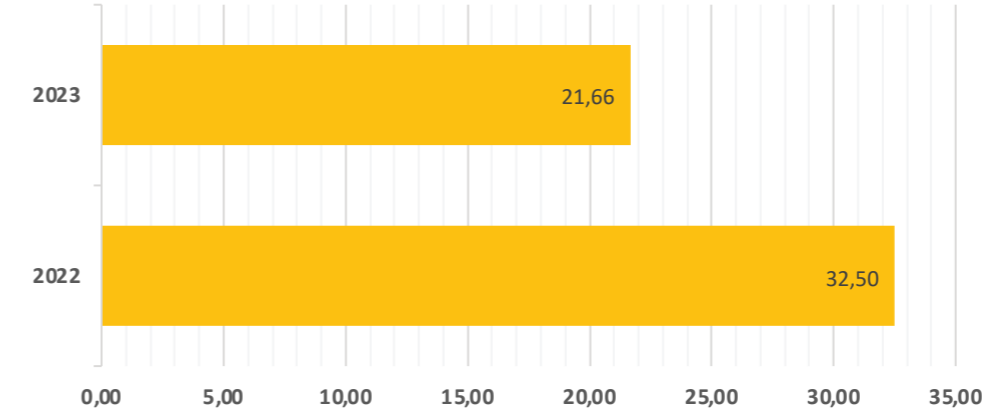
Faaliyet Kar Marjı (%)



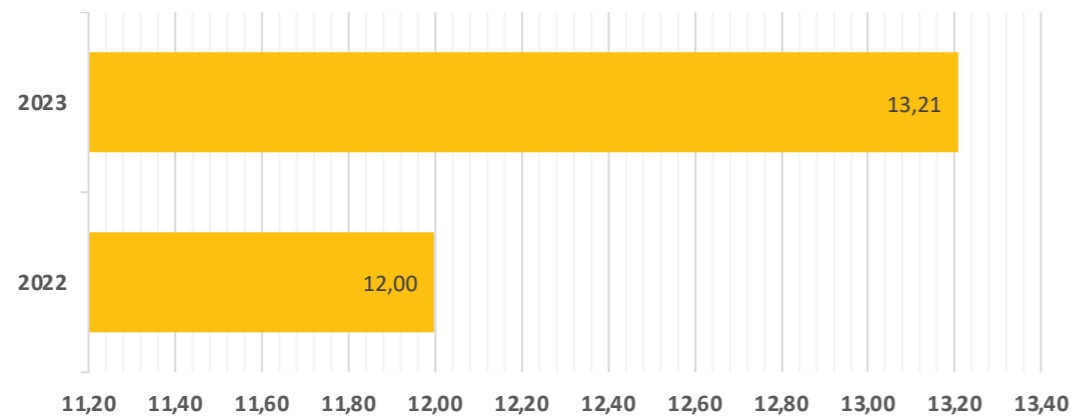
FAVÖK Marjı (%)



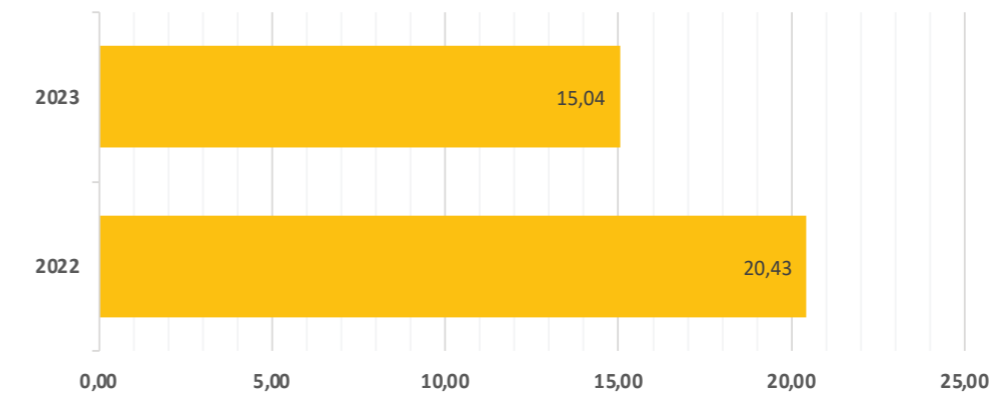
Özsermaye Karlılık Oranı (%)



Net Kar Marjı (%)



Aktiflerin Karlılığı (%)



HİSSE SENEDİMİZİN BİST100'E GÖRE OLAN PERFORMANSI

SAYAS BİST

Hisse Bilgisi	2020	2021	2022	2023
En Düşük Fiyat (TL)	0,57	2,74	8,97	20,6
En Yüksek Fiyat (TL)	3,38	14,13	48,14	144,2
Yıl Sonu Fiyat (TL)	2,84	9,74	43,8	86,45
Piyasa Değeri (milyon TL)	73	251	3.384	6.678
Piyasa Değeri (milyon EUR)	8,12	17,08	169,73	205,02



**SAY YENİLENEBİLİR ENERJİ
EKİPMANLARI SANAYİ VE
TİCARET ANONİM ŞİRKETİ
VE BAĞLI ORTAKLIKLARI
1 OCAK – 31 ARALIK 2023
HESAP DÖNEMİNE AİT
KONSOLİDE FİNANSAL TABLOLAR**

BAĞIMSIZ DENETÇİ RAPORU

Say Yenilenebilir Enerji Ekipmanları Sanayi ve Ticaret A.Ş. Genel Kurulu'na,

A) Konsolide Finansal Tabloların Bağımsız Denetimi

1) Görüş

Say Yenilenebilir Enerji Ekipmanları Sanayi ve Ticaret A.Ş. (“Şirket”) ile bağlı ortaklığı'nın (hep birlikte “Grup” olarak anılacaktır.) 31 Aralık 2023 tarihli konsolide finansal durum tablosu ile aynı tarihte sona eren hesap dönemine ait; konsolide kâr veya zarar ve diğer kapsamlı gelir tablosu, konsolide özkaynak değişim tablosu ve konsolide nakit akış tablosu ile önemli muhasebe politikalarının özeti de dâhil olmak üzere konsolide finansal tablo dipnotlarından oluşan konsolide finansal tablolarını denetlemiş bulunuyoruz.

Görüşümüze göre, ilişikteki konsolide finansal tablolar, Grup'un 31 Aralık 2023 tarihi itibarıyla konsolide finansal durumunu ve aynı tarihte sona eren hesap dönemine ait konsolide finansal performansını ve konsolide nakit akışlarını, Türkiye Finansal Raporlama Standartları'na (TFRS'lere) uygun olarak tüm önemli yönleriyle gerçeğe uygun bir biçimde sunmaktadır.

2) Görüşün Dayanağı

Yaptığımız bağımsız denetim, Sermaye Piyasası Kurulu'nca (“SPK”) yayımlanan bağımsız denetim standartlarına ve Kamu Gözetimi, Muhasebe ve Denetim Standartları Kurumu (“KGK”) tarafından yayımlanan Türkiye Denetim Standartlarının bir parçası olan Bağımsız Denetim Standartlarına (BDS'lere) uygun olarak yürütülmüştür. Bu Standartlar kapsamındaki sorumluluklarımız, raporumuzun “Bağımsız Denetçinin Konsolide Finansal Tabloların Bağımsız Denetimine İlişkin Sorumlulukları” bölümünde ayrıntılı bir şekilde açıklanmıştır. KGK tarafından yayımlanan Bağımsız Denetçiler için Etik Kurallar (“Etik Kurallar”) ile konsolide finansal tabloların bağımsız denetimiyle ilgili mevzuatta yer alan etik hükümlere uygun olarak Grup'tan bağımsız olduğumuzu beyan ederiz. Etik Kurallar ve mevzuat kapsamındaki etiğe ilişkin diğer sorumluluklar da tarafımızca yerine getirilmiştir. Bağımsız denetim sırasında elde ettiğimiz bağımsız denetim kanıtlarının, görüşümüzün oluşturulması için yeterli ve uygun bir dayanak oluşturduğuna inanıyoruz.

3) Kilit Denetim Konuları

Kilit denetim konuları, mesleki muhakememize göre cari döneme ait konsolide finansal tabloların bağımsız denetiminde en çok önem arz eden konulardır. Kilit denetim konuları, bir bütün olarak konsolide finansal tabloların bağımsız denetimi çerçevesinde ve konsolide finansal tablolara ilişkin görüşümüzün oluşturulmasında ele alınmış olup, bu konular hakkında ayrı bir görüş bildirmiyoruz.

3) Kilit Denetim Konuları (Devamı)

Kilit Denetim Konusu	Konunun Denetimde Nasıl Ele Alındığı
<p><i>Hasılatın Muhasebeleştirilmesi</i></p> <p>Grup'un performans değerlendirmesinde hasılat en önemli göstergelerden biridir. Hasılat sunulan mal ya da hizmet karşılığında alınan veya alınacak olan tutardan iskontolar ve iadeler düşüldükten sonra kalan tutar ile ölçülmektedir. 1 Ocak - 31 Aralık 2023 hesap dönemine ait konsolide kâr veya zarar tablosunun 912.618.158 TL'yle en büyük tutarındaki finansal tablo kalemi olan hasılat, önemli seviyede olması ve birden fazla hesaba önemli etkisinin bulunması nedenleri ile kilit denetim konusu olarak belirlenmiştir. Grup'un hasılat ile ilgili muhasebe politikalarına ve tutarlarına ilişkin açıklamalar Not 2.7.1 ve 20'de yer almaktadır.</p>	<p>Denetimimiz sırasında hasılatın kaydedilmesi ile ilgili aşağıdaki denetim prosedürleri uygulanmıştır;</p> <ul style="list-style-type: none"> - Hasılatın muhasebeleştirilmesine yönelik Grup'un muhasebe politikalarının uygunluğunun değerlendirilmesi, - Müşteri faturalarının doğruluğuna ilişkin örneklem yöntemiyle testlerin yapılması ve ilgili sözleşmelerin TFRS 15, "Müşteri Sözleşmelerinden Hasılat" kapsamında muhasebeleştirilmesinin kontrol edilmesi, - Müşterinin belirlemiş olduğu edim yükümlülüklerinin değerlendirilmesi ve hasılatın ilgili muhasebe politikalarına uygun şekilde muhasebeleştirildiğinin kontrol edilmesi, - Hasılatın dönemselliğine ilişkin olarak dönem sonuna ve sonraki dönem başlangıcına ait hasılat kalemlerinin örneklem yöntemiyle test edilmesi.
<p><i>Enflasyon Muhasebesinin Uygulanması</i></p> <p>Grup'un fonksiyonel para biriminin (Türk Lirası) 31 Aralık 2023 tarihi itibarıyla 2.1 numaralı "Yüksek enflasyonlu ekonomilerde finansal raporlama" dipnotunda belirtildiği üzere yüksek enflasyonlu ekonomik para birimi olarak değerlendirilmesi nedeniyle "Türkiye Muhasebe Standardı 29 Yüksek Enflasyonlu Ekonomilerde Finansal Raporlama" standardı uygulanmıştır.</p> <p>Söz konusu standart uyarınca, yüksek enflasyonlu bir ekonomiye ait para birimi esas alınarak hazırlanan konsolide finansal tabloların, bu para biriminin bilanço tarihindeki satın alma gücünde hazırlanması ve önceki dönem konsolide finansal tabloların da karşılaştırma amacıyla karşılaştırmalı bilgiler raporlama dönemi sonundaki cari ölçüm birimi cinsinden sunulmuştur. Bu çerçevede 31 Aralık 2023 ve 31 Aralık 2022 tarihli konsolide finansal tablolara TMS 29 uygulanmış olup, 31 Aralık 2022 tarihli konsolide finansal tablolarda 31 Aralık 2023 tarihi itibarıyla satın alma gücü esasına göre sunulmuştur.</p> <p>TMS 29'nun konsolide finansal tablolara önemli etkisi olmasından dolayı TMS 29 Yüksek Enflasyonlu Ekonomilerde Finansal Raporlama standardına bağlı uygulanan ilkeler bir kilit denetim konusu olarak değerlendirilmiştir.</p>	<p>Bu alanda uyguladığımız denetim prosedürlerimiz aşağıdakileri içermektedir:</p> <ul style="list-style-type: none"> -Varlık ve Yükümlülüklerin parasal ve parasal olmayan olarak ayrıştırılmasına ilişkin Grup yönetimi tarafından dikkate alınan yöntemler incelenmiştir. -Hesaplamaların tamlığı, doğruluğu amacıyla kullanılan tarihler ve endeksler test edilmiştir. -TMS 29 uyarınca yeniden düzenlenmiş konsolide finansal tablo ve ilgili finansal bilgiler kontrol edilmiştir. -Enflasyon muhasebesi uygulanmış konsolide finansal tablolarda ve ilgili dipnotlardaki açıklamaların Standart yönünden yeterliliği değerlendirilmiştir.

4) Yönetimin ve Üst Yönetimden Sorumlu Olanların Konsolide Finansal Tablolara İlişkin Sorumlulukları

Grup yönetimi; konsolide finansal tabloların TFRS'lere uygun olarak hazırlanmasından, gerçeğe uygun bir biçimde sunumundan ve hata veya hile kaynaklı önemli yanlışlık içermeyecek şekilde hazırlanması için gerekli gördüğü iç kontrolden sorumludur.

Konsolide finansal tabloları hazırlarken yönetim; Grup'un sürekliliğini devam ettirme kabiliyetinin değerlendirilmesinden, gerektiğinde süreklilikle ilgili hususları açıklamaktan ve Grup'u tasfiye etme ya da ticari faaliyeti sona erdirmeye niyeti ya da mecburiyeti bulunmadığı sürece işletmenin sürekliliği esasını kullanmaktan sorumludur.

Üst yönetimden sorumlu olanlar, Grup'un finansal raporlama sürecinin gözetiminden sorumludur.

5) Bağımsız Denetçinin Konsolide Finansal Tabloların Bağımsız Denetimine İlişkin Sorumlulukları

Bir bağımsız denetimde, biz bağımsız denetçilerin sorumlulukları şunlardır:

Amacımız, bir bütün olarak konsolide finansal tabloların hata veya hile kaynaklı önemli yanlışlık içerip içermediğine ilişkin makul güvence elde etmek ve görüşümüzü içeren bir bağımsız denetçi raporu düzenlemektir. SPK tarafından yayımlanan bağımsız denetim standartlarına ve BDS'lere uygun olarak yürütülen bir bağımsız denetim sonucunda verilen makul güvence; yüksek bir güvence seviyesidir ancak, var olan önemli bir yanlışlığın her zaman tespit edileceğini garanti etmez. Yanlışlıklar hata veya hile kaynaklı olabilir. Yanlışlıkların, tek başına veya toplu olarak, finansal tablo kullanıcılarının bu konsolide tablolara istinaden alacakları ekonomik kararları etkilemesi makul ölçüde bekleniyorsa bu yanlışlıklar önemli olarak kabul edilir.

SPK tarafından yayınlanan bağımsız denetim standartlarına ve BDS'lere uygun olarak yürütülen bağımsız denetimin gereği olarak, bağımsız denetim boyunca mesleki muhakememizi kullanmakta ve mesleki şüpheciliğimizi sürdürmekteyiz. Tarafımızca ayrıca:

- Konsolide finansal tablolardaki hata veya hile kaynaklı "önemli yanlışlık" riskleri belirlenmekte ve değerlendirilmekte; bu risklere karşılık veren denetim prosedürleri tasarlanmakta ve uygulanmakta ve görüşümüze dayanak teşkil edecek yeterli ve uygun denetim kanıtı elde edilmektedir. (Hile; muvazaa, sahtekârlık, kasıtlı ihmal, gerçeğe aykırı beyan veya iç kontrol ihlali fiillerini içerebildiğinden, hile kaynaklı önemli bir yanlışlığı tespit edememe riski, hata kaynaklı önemli bir yanlışlığı tespit edememe riskinden yüksektir.)
- Grup'un iç kontrolünün etkinliğine ilişkin bir görüş bildirmek amacıyla değil ama duruma uygun denetim prosedürlerini tasarlamak amacıyla denetimle ilgili iç kontrol değerlendirilmektedir.
- Yönetim tarafından kullanılan muhasebe politikalarının uygunluğu ile yapılan muhasebe tahminlerinin ve ilgili açıklamaların makul olup olmadığı değerlendirilmektedir.
- Konsolide finansal tabloların, açıklamalar dâhil olmak üzere, genel sunumu, yapısı ve içeriği ile bu tabloların, temelini oluşturan işlem ve olayları gerçeğe uygun sunumu sağlayacak şekilde yansıtıp yansıtmadığı değerlendirilmektedir.

5) Bağımsız Denetçinin Konsolide Finansal Tabloların Bağımsız Denetimine İlişkin Sorumlulukları (Devamı)

- Konsolide finansal tablolar hakkında görüş vermek amacıyla, Grup içerisindeki işletmelere veya faaliyet bölümlerine ilişkin finansal bilgiler hakkında yeterli ve uygun denetim kanıtı elde edilmektedir. Grup denetiminin yönlendirilmesinden, gözetiminden ve yürütülmesinden sorumluyuz. Verdiğimiz denetim görüşünden de tek başımıza sorumluyuz.

Diğer hususların yanı sıra, denetim sırasında tespit ettiğimiz önemli iç kontrol eksiklikleri dâhil olmak üzere, bağımsız denetimin planlanan kapsamı ve zamanlaması ile önemli denetim bulgularını üst yönetimden sorumlu olanlara bildirmektediriz.

Bağımsızlığa ilişkin etik hükümlere uygunluk sağladığımızı üst yönetimden sorumlu olanlara bildirmiş bulunmaktayız. Ayrıca bağımsızlık üzerinde etkisi olduğu düşünülebilecek tüm ilişkiler ve diğer hususlar ile varsa, ilgili önlemleri üst yönetimden sorumlu olanlara iletmış bulunmaktayız.

Üst yönetimden sorumlu olanlara bildirilen konular arasından, cari döneme ait konsolide finansal tabloların bağımsız denetiminde en çok önem arz eden konuları yani kilit denetim konularını belirlemektediriz. Mevzuatın konunun kamuya açıklanmasına izin vermediği durumlarda veya konuyu kamuya açıklamanın doğuracağı olumsuz sonuçların, kamuya açıklamanın doğuracağı kamu yararını aşacağına makul şekilde beklendiği oldukça istisnai durumlarda, ilgili hususun bağımsız denetçi raporumuzda bildirilmemesine karar verebiliriz.

B) Mevzuattan Kaynaklanan Diğer Yükümlülükler

- 1) 6102 sayılı Türk Ticaret Kanunu'nun ("TTK") 398'inci maddesinin dördüncü fıkrası uyarınca düzenlenen Riskin Erken Saptanması Sistemi ve Komitesi Hakkında Denetçi Raporu 3 Mayıs 2024 tarihinde Grup'un Yönetim Kurulu'na sunulmuştur.
- 2) TTK'nın 402'nci maddesinin dördüncü fıkrası uyarınca Şirket'in 1 Ocak – 31 Aralık 2023 hesap döneminde defter tutma düzeninin, finansal tabloların, kanun ile Şirket esas sözleşmesinin finansal raporlamaya ilişkin hükümlerine uygun olmadığına dair önemli bir hususa rastlanmamıştır.
- 3) TTK'nın 402'nci maddesinin dördüncü fıkrası uyarınca Yönetim Kurulu tarafımıza denetim kapsamında istenen açıklamaları yapmış ve talep edilen belgeleri vermiştir.

Bu bağımsız denetimi yürütüp sonuçlandıran sorumlu denetçi Birol Kabaca'dır.

SUN BAĞIMSIZ DENETİM VE YEMİNLİ MALİ MÜŞAVİRLİK A.Ş.

A Member of PKF International

3 Mayıs 2024

Birol Kabaca, YMM
Sorumlu Denetçi

İzmir, Türkiye

Tel +90 232 483 33 99 / 466 01 22 • Fax +90 232 445 13 05 / 464 63 11 • Email info@pkfizmir.com
Sun Bağımsız Denetim ve YMM A.Ş. • Musulluğil İş Hanı No:5/1 Kat:6 / 7 P.K. 35210 Çankaya İzmir • Mersis No 0782 0056 1890 0001

Sun Bağımsız Denetim ve YMM A.Ş. yasal olarak bağımsız firmalardan oluşan PKF International Limited ağına bir üyesidir ve diğer üye firmaların bireysel olarak gerçekleştirmiş olduğu eylemlere ilişkin herhangi bir sorumluluk veya yükümlülük kabul etmez.
Sun Bağımsız Denetim ve YMM A.Ş. is a member firm of the PKF International Limited network of legally independent firms and does not accept any responsibility or liability for the actions on the part of any other individual member firm of firms.

www.pkfizmir.com

İÇİNDEKİLER

KONSOLİDE FİNANSAL DURUM TABLOLARI	7
KONSOLİDE KAR VEYA ZARAR TABLOLARI.....	10
KONSOLİDE DİĞER KAPSAMLI GELİR TABLOLARI	11
KONSOLİDE ÖZSERMAYE DEĞİŞİM TABLOLARI.....	12
KONSOLİDE NAKİT AKIM TABLOLARI.....	13
NOT 1 – GRUP’UN ORGANİZASYONU VE FAALİYET KONUSU	15
NOT 2 – KONSOLİDE FİNANSAL TABLOLARIN SUNUMUNA İLİŞKİN ESASLAR.....	17
NOT 3 – BÖLÜMLERE GÖRE RAPORLAMA.....	37
NOT 4 – NAKİT VE NAKİT BENZERLERİ	38
NOT 5 – FİNANSAL YATIRIMLAR	39
NOT 6 – İLİŞKİLİ TARAF AÇIKLAMALARI.....	39
NOT 7 – TİCARİ ALACAK VE BORÇLAR.....	42
NOT 8 – DİĞER ALACAK VE BORÇLAR.....	43
NOT 9 – STOKLAR.....	44
NOT 10– MADDİ DURAN VARLIKLAR	45
NOT 11 – KULLANIM HAKKI VARLIKLAR.....	47
NOT 12 – MADDİ OLMAYAN DURAN VARLIKLAR.....	47
NOT 13 – PEŞİN ÖDENMİŞ GİDERLER, MÜŞTERİ SÖZLEŞMELERİNDEN DOĞAN YÜKÜMLÜLÜKLER VE ERTELENMİŞ GELİRLER.....	48
NOT 14 – BORÇLANMALAR	49
NOT 15 – VARLIKLARDA DEĞER DÜŞÜKLÜĞÜ	51
NOT 16 – KARŞILIKLAR, KOŞULLU VARLIK VE BORÇLAR	52
NOT 17 – ÇALIŞANLARA SAĞLANAN FAYDALAR	54
NOT 18 – DİĞER VARLIK VE YÜKÜMLÜLÜKLER	55
NOT 19 – SERMAYE, YEDEKLER VE DİĞER ÖZKAYNAK KALEMLERİ.....	56
NOT 20 – HASILAT VE SATIŞLARIN MALİYETİ.....	59
NOT 21 – GENEL YÖNETİM GİDERLERİ, PAZARLAMA GİDERLERİ, ARAŞTIRMA VE GELİŞTİRME GİDERLERİ.....	60
NOT 22 – NİTELİKLERİNE GÖRE GİDERLER	61
NOT 23 – ÇEŞİT ESASINA GÖRE SINIFLANDIRILMIŞ GİDERLER	62
NOT 24 – ESAS FAALİYETLERDEN DİĞER GELİRLER VE GİDERLER	62
NOT 25 – YATIRIM FAALİYETLERİNDEN GELİRLER VE GİDERLER.....	63
NOT 26 – FİNANSAL GELİRLER VE GİDERLER.....	63
NOT 27 – GELİR VERGİLERİ (ERTELENMİŞ VERGİ VARLIK VE YÜKÜMLÜLÜKLERİ DAHİL).....	64
NOT 28 – PAY BAŞINA KAZANÇ	67
NOT 29 – FİNANSAL ARAÇLARDAN KAYNAKLANAN RİSKLERİN NİTELİĞİ VE DÜZEYİ.....	68
NOT 30 – RAPORLANMA DÖNEMİ SONRASI OLAYLAR.....	76
NOT 31 – DENETİM ÜCRETLERİ	76
NOT 32 – FİNANSAL TABLOLARI ÖNEMLİ ÖLÇÜDE ETKİLEYEN YA DA FİNANSAL TABLOLARIN AÇIK, YORUMLANABİLİR VE ANLAŞILABİLİR OLMASI AÇISINDAN AÇIKLANMASI GEREKEN DİĞER HUSUSLAR	76

SAY YENİLENEBİLİR ENERJİ EKİPMANLARI SANAYİ VE TİCARET A.Ş. VE BAĞLI ORTAKLIKLARI
1 OCAK - 31 ARALIK 2023 ve 2022 TARİHLERİ İTİBARIYLA KONSOLİDE FİNANSAL DURUM
TABLOLARI

(Tutarlar aksi belirtilmedikçe Türk Lirası'nın ("TL"), 31 Aralık 2023 tarihi itibarıyla satın alma gücü esasına göre ifade edilmiştir.)

Varlıklar	Dipnot	Cari Dönem Bağımsız Denetimden Geçmemiş 31.12.2023	Önceki Dönem Bağımsız Denetimden Geçmiş 31.12.2022
Dönen Varlıklar			
Nakit ve Nakit Benzerleri	4	30.025.872	148.215.766
Finansal Yatırımlar	5	207.658.612	82.118.332
Ticari Alacaklar	6-7	167.195.145	226.590.023
- İlişkili Taraflardan Ticari Alacaklar	6	88.585.674	119.199.746
- İlişkili Olmayan Taraflardan Ticari Alacaklar	7	78.609.471	107.390.277
Diğer Alacaklar	6-8	4.571.732	6.389.442
- İlişkili Taraflardan Diğer Alacaklar	6	168.295	280.046
- İlişkili Olmayan Taraflardan Diğer Alacaklar	8	4.403.437	6.109.396
Stoklar	9	187.186.496	173.046.315
Peşin Ödenmiş Giderler	6-13	70.739.245	7.447.865
- İlişkili Taraflara Peşin Ödenmiş Giderler	6	-	1.618
- İlişkili Olmayan Taraflara Peşin Ödenmiş Giderler	13	70.739.245	7.446.247
Diğer Dönen Varlıklar	18	20.120.179	4.668.392
- İlişkili Olmayan Taraflardan Diğer Dönen Varlıklar	18	20.120.179	4.668.392
Ara Toplam		687.497.281	648.476.135
Toplam Dönen Varlıklar		687.497.281	648.476.135
Duran Varlıklar			
Diğer Alacaklar	8	3.207	5.284
Maddi Duran Varlıklar	10	96.728.223	44.536.398
Kullanım Hakkı Varlıklar	11	5.656.947	4.805.983
Maddi Olmayan Duran Varlıklar	12	1.912.130	2.489.965
- Diğer Haklar	12	1.645.388	1.962.273
- Bilgisayar Yazılımları	12	266.742	386.868
- Diğer Maddi Olmayan Duran Varlıklar	12	-	140.824
Peşin Ödenmiş Giderler	13	-	76.530
- İlişkili Olmayan Taraflara Peşin Ödenmiş Giderler	13	-	76.530
Ertelenmiş Vergi Varlığı	27	9.786.622	11.033.020
Toplam Duran Varlıklar		114.087.129	62.947.180
Toplam Varlıklar		801.584.410	711.423.315

Ekteki dipnotlar bu konsolide finansal tabloların ayrılmaz bir parçasıdır.

SAY YENİLENEBİLİR ENERJİ EKİPMANLARI SANAYİ VE TİCARET A.Ş. VE BAĞLI ORTAKLIKLARI
1 OCAK - 31 ARALIK 2023 ve 2022 TARİHLERİ İTİBARIYLA KONSOLİDE FİNANSAL DURUM
TABLOLARI

(Tutarlar aksi belirtilmedikçe Türk Lirası'nın ("TL"), 31 Aralık 2023 tarihi itibarıyla satın alma gücü esasına göre ifade edilmiştir.)

Kaynaklar	Dipnot	Cari Dönem Bağımsız Denetimden Geçmemiş 31.12.2023	Önceki Dönem Bağımsız Denetimden Geçmiş 31.12.2022
Kısa Vadeli Yükümlülükler			
Kısa Vadeli Borçlanmalar	14	1.377.434	2.121.142
- İlişkili Olmayan Taraflardan Kısa Vadeli Borçlanmalar	14	1.377.434	2.121.142
- Kiralama İşlemlerinden Borçlar	14	788.431	947.943
- Diğer Kısa Vadeli Borçlanmalar	14	589.003	1.173.199
Uzun Vadeli Borçlanmaların Kısa Vadeli Kısımları	14	46.339.751	6.626.699
- İlişkili Olmayan Taraflardan Uzun Vadeli Borçlanmaların Kısa Vadeli Kısımları	14	46.339.751	6.626.699
- Banka Kredileri	14	46.339.751	6.626.699
Ticari Borçlar	6-7	49.466.992	98.627.523
- İlişkili Taraflara Ticari Borçlar	6	1.754.457	1.578.439
- İlişkili Olmayan Taraflara Ticari Borçlar	7	47.712.535	97.049.084
Çalışanlara Sağlanan Faydalar Kapsamında Borçlar	17	5.891.176	3.679.237
Diğer Borçlar	6-8	16.075.550	19.319.327
- İlişkili Taraflara Diğer Borçlar	6	-	4.577
- İlişkili Olmayan Taraflara Diğer Borçlar	8	16.075.550	19.314.750
Müşteri Sözleşmelerinden Doğan Yükümlülükler	13	14.438.724	63.481.090
- Mal ve Hizmet Satışlarından Doğan Sözleşme Yükümlülükleri	13	14.438.724	63.481.090
Ertelenmiş Gelirler (Müşteri Sözleşmelerinden Doğan Yükümlülüklerin Dışında Kalanlar)	6-13	49.859.710	1.326.690
- İlişkili Taraflardan Ertelenmiş Gelirler (Müşteri Sözleşmelerinden Doğan Yükümlülüklerin Dışında Kalanlar)	6	33.501.796	-
- İlişkili Olmayan Taraflardan Ertelenmiş Gelirler (Müşteri Sözleşmelerinden Doğan Yükümlülüklerin Dışında Kalanlar)	13	16.357.914	1.326.690
Dönem Karı Vergi Yükümlülüğü	27	5.075.911	24.736.474
Kısa Vadeli Karşılıklar	16-17	3.217.131	7.238.383
- Çalışanlara Sağlanan Faydalara İlişkin Kısa Vadeli Karşılıklar	17	3.120.241	3.211.011
- Diğer Kısa Vadeli Karşılıklar	16	96.890	4.027.372
Ara Toplam		191.742.379	227.156.565
Toplam Kısa Vadeli Yükümlülükler		191.742.379	227.156.565
Uzun Vadeli Yükümlülükler			
Uzun Vadeli Borçlanmalar	14	39.742.002	20.175.123
- İlişkili Olmayan Taraflardan Uzun Vadeli Borçlanmalar	14	39.742.002	20.175.123
- Banka Kredileri	14	38.449.615	19.480.641
- Kiralama İşlemlerinden Borçlar	14	1.292.387	694.482
Uzun Vadeli Karşılıklar	17	13.664.484	16.683.225
- Çalışanlara Sağlanan Faydalara İlişkin Uzun Vadeli Karşılıklar	17	13.664.484	16.683.225
Toplam Uzun Vadeli Yükümlülükler		53.406.486	36.858.348
Toplam Yükümlülükler		245.148.865	264.014.913

Ekteki dipnotlar bu konsolide finansal tabloların ayrılmaz bir parçasıdır.

SAY YENİLENEBİLİR ENERJİ EKİPMANLARI SANAYİ VE TİCARET A.Ş. VE BAĞLI ORTAKLIKLARI
1 OCAK - 31 ARALIK 2023 ve 2022 TARİHLERİ İTİBARIYLA KONSOLİDE FİNANSAL DURUM
TABLolarI

(Tutarlar aksi belirtilmedikçe Türk Lirası'nın ("TL"), 31 Aralık 2023 tarihi itibarıyla satın alma gücü esasına göre ifade edilmiştir.)

	Dipnot	Cari Dönem Bağımsız Denetimden Geçmemiş 31.12.2023	Önceki Dönem Bağımsız Denetimden Geçmiş 31.12.2022
Özkaynaklar			
Ana Ortaklığa Ait Özkaynaklar	19	556.407.999	447.361.394
Ödenmiş Sermaye		77.250.000	77.250.000
Sermaye Düzeltmesi Farkları		284.391.774	284.391.774
Geri Alınmış Paylar		(10.907.486)	-
Paylara İlişkin Primler / İskontolar		58.751.955	58.751.955
Kar veya Zararda Yeniden Sınıflandırılmayacak Birikmiş Diğer Kapsamlı Gelirler (Giderler)		(7.697.842)	(7.109.032)
<i>-Yeniden Değerleme ve Ölçüm Kazanç/Kayıpları</i>		(7.697.842)	(7.109.032)
<i>-Tanımlanmış Fayda Planları Yeniden Ölçüm Kazanç/Kayıpları</i>		(7.697.842)	(7.109.032)
Kardan Ayrılan Kısıtlanmış Yedekler		39.764.213	18.355.131
<i>-Yasal Yedekler</i>		28.856.727	18.355.131
<i>-Geri Alınan Paylara İlişkin Yedekler</i>		10.907.486	-
Geçmiş Yıllar Karları veya Zararları		(5.687.516)	(129.593.987)
Net Dönem Karı veya Zararı		120.542.901	145.315.553
Kontrol Gücü Olmayan Paylar		27.546	47.008
Toplam Özkaynaklar		556.435.545	447.408.402
Toplam Kaynaklar		801.584.410	711.423.315

Ekteki dipnotlar bu konsolide finansal tabloların ayrılmaz bir parçasıdır.

SAY YENİLENEBİLİR ENERJİ EKİPMANLARI SANAYİ VE TİCARET A.Ş. VE BAĞLI ORTAKLIKLARI
1 OCAK – 31 ARALIK 2023 ve 2022 HESAP DÖNEMLERİNE AİT KONSOLİDE KAR VEYA ZARAR
TABLoları

(Tutarlar aksi belirtilmedikçe Türk Lirası'nın ("TL"), 31 Aralık 2023 tarihi itibarıyla satın alma gücü esasına göre ifade edilmiştir.)

	Dipnotlar	Cari	Önceki
		Dönem	Dönem
		01.01.2023	01.01.2022
		31.12.2023	31.12.2022
Hasılat	20	912.618.158	1.211.832.570
Satışların Maliyeti (-)	20	(678.958.547)	(848.538.377)
Ticari Faaliyetlerden Brüt Kar / (Zarar)		233.659.611	363.294.193
BRÜT KAR / (ZARAR)		233.659.611	363.294.193
Genel Yönetim Giderleri (-)	21	(29.279.975)	(24.309.037)
Pazarlama Giderleri (-)	21	(31.463.877)	(60.571.853)
Esas Faaliyetlerden Diğer Gelirler	24	143.331.230	108.683.880
Esas Faaliyetlerden Diğer Giderler (-)	24	(50.096.706)	(55.672.076)
ESAS FAALİYET KARI / (ZARARI)		266.150.283	331.425.107
Yatırım Faaliyetlerinden Gelirler	25	147.740.153	5.129.615
Yatırım Faaliyetlerinden Giderler (-)	25	(29.798)	-
FİNANSMAN GİDERİ ÖNCESİ FAALİYET KARI / (ZARARI)		413.860.638	336.554.722
Finansman Gelirleri	26	26.495.413	43.517.411
Finansman Giderleri (-)	26	(42.248.053)	(30.872.787)
Net Parasal Pozisyon Kazançları (Kayıpları) (+/-)		(229.051.604)	(135.421.000)
SÜRDÜRÜLEN FAALİYETLER VERGİ ÖNCESİ KARI / (ZARARI)		169.056.394	213.778.346
Sürdürülen Faaliyetler Vergi Gelir / Gideri		(48.528.240)	(68.399.162)
Dönem Vergi Geliri / (Gideri)	27	(50.772.741)	(80.609.583)
Ertelenmiş Vergi Geliri / (Gideri)	27	2.244.501	12.210.421
SÜRDÜRÜLEN FAALİYETLER DÖNEM KARI / (ZARARI)		120.528.154	145.379.184
DÖNEM KARI / (ZARARI)		120.528.154	145.379.184
<u>Dönem Kar / Zararının Dağılımı</u>		<u>120.528.154</u>	<u>145.379.184</u>
Kontrol Gücü Olmayan Paylar	19	(14.747)	63.631
Ana Ortaklık Payları		120.542.901	145.315.553
Pay Başına Kazanç			
Sürdürülen Faaliyetlerden Pay Başına Kazanç	28	1,5604	1,8811

Ekteki dipnotlar bu konsolide finansal tabloların ayrılmaz bir parçasıdır.

SAY YENİLENEBİLİR ENERJİ EKİPMANLARI SANAYİ VE TİCARET A.Ş. VE BAĞLI ORTAKLIKLARI
1 OCAK – 31 ARALIK 2023 ve 2022 HESAP DÖNEMLERİNE AİT
KONSOLİDE DİĞER KAPSAMLI GELİR TABLOLARI

(Tutarlar aksi belirtilmedikçe Türk Lirası'nın ("TL"), 31 Aralık 2023 tarihi itibarıyla satın alma gücü esasına göre ifade edilmiştir.)

		Cari	Önceki
		Dönem Bağımsız	Dönem
		Denetimden	Bağımsız
		Geçmemiş	Denetimden
		01.01.2023	01.01.2022
	Dipnot	31.12.2023	31.12.2022
Diğer Kapsamlı Gelir Kısmı:			
Kar veya Zararda Yeniden Sınıflandırılmayacaklar		(593.525)	(7.097.541)
Tanımlanmış Fayda Planları Yeniden Ölçüm Kazançları (Kayıpları)		(791.367)	(8.871.926)
Kar veya Zararda Yeniden Sınıflandırılmayacak Diğer Kapsamlı Gelire İlişkin Vergiler	26	197.842	1.774.385
<i>Tanımlanmış Fayda Planları Yeniden Ölçüm Kazançları (Kayıpları), Vergi Etkisi</i>	26	197.842	1.774.385
Diğer Kapsamlı Gelir		(593.525)	(7.097.541)
Toplam Kapsamlı Gelir		119.934.629	138.281.643
Toplam Kapsamlı Gelirin Dağılımı:		119.934.629	138.281.643
Kontrol Gücü Olmayan Paylar		(19.462)	75.122
Ana Ortaklık Payları		119.954.091	138.206.521
Pay Başına Kazanç	27	1,5528	1,7891
Hisse Adedi	18	77.250.000	77.250.000

Ekteki dipnotlar bu konsolide finansal tabloların ayrılmaz bir parçasıdır.

SAY YENİLENEBİLİR ENERJİ EKİPMANLARI SANAYİ VE TİCARET A.Ş. VE BAĞLI ORTAKLIKLARI
1 OCAK-31 ARALIK 2023 ve 2022 HESAP DÖNEMLERİNE AİT KONSOLİDE ÖZKAYNAKLAR DEĞİŞİM TABLOLARI

(Tutarlar aksi belirtilmedikçe Türk Lirası'nın ("TL"), 31 Aralık 2023 tarihi itibarıyla satın alma gücü esasına göre ifade edilmiştir.)

						Kar veya Zararda Yeniden Sınıflandırılmayacak Birikmiş Diğer Kapsamlı Gelirler ve Giderler	Birikmiş Karlar					
	Dipnot	Ödenmiş Sermaye	Sermaye Düzeltme Farkları	Geri Alınmış Paylar	Paylara İlişkin Primler İskontolar	Tanımlanmış Fayda Planları Yeniden Ölçüm Kazanç/Kayıpları	Kardan Ayrılan Kısıtlanmış Yedekler	Geçmiş Yıllar Kar / Zararları	Net Dönem Karı Zararı	Ana Ortaklığa Ait Özkaynaklar	Kontrol Gücü Olmayan Paylar	Toplam Özkaynaklar
01.01.2022	19	25.750.000	237.969.775	-	58.751.955	-	12.591.114	(25.907.971)	-	309.154.873	(28.114)	309.126.759
Transferler		-	-	-	-	-	5.764.017	(5.764.017)	-	-	-	-
Sermaye Artırımı		51.500.000	46.421.999	-	-	-	-	(97.921.999)	-	-	-	-
Toplam Kapsamlı Gelir		-	-	-	-	(7.109.032)	-	-	145.315.553	138.206.521	75.122	138.281.643
<i>Diğer Kapsamlı Gelir / (Gider)</i>		-	-	-	-	(7.109.032)	-	-	-	(7.109.032)	11.491	(7.097.541)
<i>Net Dönem Karı / (Zararı)</i>		-	-	-	-	-	-	-	145.315.553	145.315.553	63.631	145.379.184
31.12.2022		77.250.000	284.391.774	-	58.751.955	(7.109.032)	18.355.131	(129.593.987)	145.315.553	447.361.394	47.008	447.408.402
01.01.2023	19	77.250.000	284.391.774	-	58.751.955	(7.109.032)	18.355.131	(129.593.987)	145.315.553	447.361.394	47.008	447.408.402
Transferler		-	-	-	-	-	10.501.596	134.813.957	(145.315.553)	-	-	-
Toplam Kapsamlı Gelir		-	-	-	-	(588.810)	-	-	120.542.901	119.954.091	(19.462)	119.934.629
<i>Diğer Kapsamlı Gelir / (Gider)</i>		-	-	-	-	(588.810)	-	-	-	(588.810)	(4.715)	(593.525)
<i>Net Dönem Karı / (Zararı)</i>		-	-	-	-	-	-	-	120.542.901	120.542.901	(14.747)	120.528.154
Payların Geri Alım İşlemleri Nedeniyle Meydana Gelen Artış / (Azalış)		-	-	(10.907.486)	-	-	10.907.486	(10.907.486)	-	(10.907.486)	-	(10.907.486)
31.12.2023		77.250.000	284.391.774	(10.907.486)	58.751.955	(7.697.842)	39.764.213	(5.687.516)	120.542.901	556.407.999	27.546	556.435.545

Ekteki dipnotlar bu konsolide finansal tabloların ayrılmaz bir parçasıdır.

SAY YENİLENEBİLİR ENERJİ EKİPMANLARI SANAYİ VE TİCARET A.Ş. VE BAĞLI ORTAKLIKLARI
1 OCAK-31 ARALIK 2023 ve 2022 HESAP DÖNEMLERİNE AİT KONSOLİDE NAKİT AKIM TABLOLARI
(Tutarlar aksi belirtilmedikçe Türk Lirası'nın ("TL"), 31 Aralık 2023 tarihi itibarıyla satın alma gücü esasına göre ifade edilmiştir.)

		Cari Dönem	Önceki Dönem
	Dipnot	31.12.2023	31.12.2022
A. İŞLETME FAALİYETLERİNDEN NAKİT AKIŞLARI		(31.416.687)	125.259.297
Dönem Karı			
Sürdürülen Faaliyetlerden Dönem Karı (Zararı)		120.528.154	145.379.184
Dönem Net Karı Mutabakatı ile İlgili Düzeltmeler		136.671.145	98.352.355
Amortisman ve İtfa Gideri ile İlgili Düzeltmeler	10-11-12	13.747.819	13.988.268
Değer Düşüklüğü (İptali) ile İlgili Düzeltmeler	7-9	1.434.118	812.960
<i>Alacaklarda Değer Düşüklüğü (İptali) ile İlgili Düzeltmeler</i>	7	749.505	491.888
<i>Stok Değer Düşüklüğü (İptali) ile İlgili Düzeltmeler</i>	9	684.613	321.072
Karşılıklar ile İlgili Düzeltmeler	16-17	2.588.874	10.004.234
<i>Çalışanlara Sağlanan Faydalara İlişkin Karşılıklar (İptali) ile İlgili Düzeltmeler</i>	17	4.936.178	6.028.601
<i>Dava ve/veya Ceza Karşılıkları (İptali) ile İlgili Düzeltmeler</i>	16	(2.347.304)	3.975.633
Faiz (Gelirleri) ve Giderleri İle İlgili Düzeltmeler	7-25-26	12.845.388	2.322.049
<i>Faiz Gelirleri ile İlgili Düzeltmeler</i>	25	(8.268.832)	(38.597)
<i>Faiz Giderleri ile İlgili Düzeltmeler</i>	26	21.123.198	1.724.590
<i>Vadeli Alumlardan Kaynaklanan Ertelemiş Finansman Gideri</i>	7	394.167	699.377
<i>Vadeli Satışlardan Kaynaklanan Kazanılmamış Finansman Geliri</i>	7	(403.145)	(63.321)
Vergi (Geliri) Gideri İle İlgili Düzeltmeler	27	48.528.240	68.399.162
Duran Varlıkların Elden Çıkarılmasından Kaynaklanan Kayıplar (Kazançlar) İle İlgili Düzeltmeler	25	29.798	(98.592)
<i>Maddi Duran Varlıkların Elden Çıkarılmasından Kaynaklanan Kayıplar (Kazançlar) ile İlgili Düzeltmeler</i>	25	29.798	(98.592)
Parasal (Kazanç) / Kayıp		57.496.908	2.924.274
İşletme Sermayesinde Gerçekleşen Değişimler		(213.727.674)	(35.706.487)
Finansal Yatırımlardaki Azalış (Artış)	5	(125.540.280)	(82.118.332)
Ticari Alacaklardaki Azalış (Artış) ile İlgili Düzeltmeler	6-7	53.811.322	(17.730.766)
<i>İlişkili Taraflardan Ticari Alacaklardaki Azalış (Artış)</i>	6	30.416.300	30.310.769
<i>İlişkili Olmayan Taraflardan Ticari Alacaklardaki Azalış (Artış)</i>	7	23.395.022	(48.041.535)
Faaliyetlerle İlgili Diğer Alacaklardaki Azalış (Artış) ile İlgili Düzeltmeler	8	1.819.787	2.663.152
<i>İlişkili Olmayan Taraflardan Faaliyetlerle İlgili Diğer Alacaklardaki Azalış (Artış)</i>	8	1.819.787	2.663.152
Stoklardaki Azalışlar (Artışlar) İle İlgili Düzeltmeler	9	(14.824.794)	21.046.564
Peşin Ödenmiş Giderlerdeki Azalış (Artış)	13	(63.243.352)	28.730.142
Ticari Borçlardaki Artış (Azalış) ile İlgili Düzeltmeler	6-7	(48.757.386)	7.111.094
<i>İlişkili Taraflara Ticari Borçlardaki Artış (Azalış)</i>	6	252.533	(9.991.042)
<i>İlişkili Olmayan Taraflara Ticari Borçlardaki Artış (Azalış)</i>	7	(49.009.919)	17.102.136
Çalışanlara Sağlanan Faydalar Kapsamında Borçlardaki Artış (Azalış)	17	2.211.939	2.646.874
Faaliyetler ile İlgili Diğer Borçlardaki Artış (Azalış) ile İlgili Düzeltmeler	8	(3.243.777)	(11.517.044)
<i>İlişkili Olmayan Taraflara Faaliyetlerle İlgili Diğer Borçlardaki Artış (Azalış)</i>	8	(3.243.777)	(11.517.044)
Ertelemiş Gelirlerdeki Artış (Azalış)	13	(509.346)	13.885.861
İşletme Sermayesinde Gerçekleşen Diğer Artış (Azalış) ile İlgili Düzeltmeler	18	(15.451.787)	(424.032)
<i>Faaliyetlerle İlgili Diğer Varlıklardaki Azalış (Artış)</i>	18	(15.451.787)	(418.937)
<i>Faaliyetlerle İlgili Diğer Yükümlülüklerdeki Artış (Azalış)</i>	18	-	(5.095)
Faaliyetlerden Elde Edilen Nakit Akışları		43.471.625	208.025.052
Çalışanlara Sağlanan Faydalara İlişkin Karşılıklar Kapsamında Yapılan Ödemeler	17	(4.455.008)	(574.292)
Vergi İadeleri (Ödemeleri)	27	(70.433.304)	(82.191.463)

Ekteki dipnotlar bu konsolide finansal tabloların ayrılmaz bir parçasıdır.

SAY YENİLENEBİLİR ENERJİ EKİPMANLARI SANAYİ VE TİCARET A.Ş. VE BAĞLI ORTAKLIKLARI
1 OCAK-31 ARALIK 2023 ve 2022 HESAP DÖNEMLERİNE AİT KONSOLİDE NAKİT AKIM TABLOLARI
(Tutarlar aksi belirtilmedikçe Türk Lirası'nın ("TL"), 31 Aralık 2023 tarihi itibarıyla satın alma gücü esasına göre ifade edilmiştir.)

		Cari Dönem	Önceki Dönem
	Dipnot	31.12.2023	31.12.2022
B. YATIRIM FAALİYETLERİNDEN KAYNAKLANAN NAKİT AKIŞLARI		(63.864.299)	(6.248.241)
Maddi ve Maddi Olmayan Duran Varlıkların Satışından Kaynaklanan Nakit Girişleri	10-25	214.790	217.696
<i>Maddi Duran Varlıkların Satışından Kaynaklanan Nakit Girişleri</i>	10-25	214.790	217.696
Maddi ve Maddi Olmayan Duran Varlıkların Alımından Kaynaklanan Nakit Çıkışları	10-11-12	(64.079.089)	(6.465.937)
<i>Maddi Duran Varlık Alımından Kaynaklanan Nakit Çıkışları</i>	10-11	(64.047.235)	(6.403.857)
<i>Maddi Olmayan Duran Varlık Alımından Kaynaklanan Nakit Çıkışları</i>	12	(31.854)	(62.080)
C. FİNANSMAN FAALİYETLERİNDEN KAYNAKLANAN NAKİT AKIŞLARI		35.355.370	(11.417.545)
İşletmenin Kendi Paylarını ve Diğer Özkaynağa Dayalı Araçlarını Almasıyla İlgili Nakit Çıkışları	19	(10.907.486)	-
<i>İşletmenin Kendi Paylarını Almasından Kaynaklanan Nakit Çıkışları</i>	19	(10.907.486)	-
Borçlanmadan Kaynaklanan Nakit Girişleri	14	162.541.682	60.520.007
<i>Kredilerden Nakit Girişleri</i>	14	163.125.878	59.378.023
<i>Diğer Finansal Borçlanmalardan Nakit Girişleri</i>	14	(584.196)	1.141.984
Borç Ödemelerine İlişkin Nakit Çıkışları	14	(101.046.188)	(68.852.993)
<i>Kredi Geri Ödemelerine İlişkin Nakit Çıkışları</i>	14	(101.046.188)	(68.852.993)
Finansal Kiralama Sözleşmelerinden Kaynaklanan Borç Ödemelerine İlişkin Nakit Çıkışları	26	(2.378.272)	(1.398.566)
Ödenen Faiz	26	(21.123.198)	(1.724.590)
Alınan Faiz	25	8.268.832	38.597
YABANCI PARA ÇEVİRİM FARKLARININ ETKİSİNDEN ÖNCE NAKİT VE NAKİT BENZERLERİNDEKİ NET ARTIŞ / AZALIŞ (A+B+C)		(59.925.616)	107.593.511
D. YABANCI PARA ÇEVİRİM FARKLARININ NAKİT VE NAKİT BENZERLERİ ÜZERİNDEKİ ETKİSİ		(58.264.278)	(26.107.923)
NAKİT VE NAKİT BENZERLERİNDEKİ NET ARTIŞ / AZALIŞ (A+B+C+D)		(118.189.894)	81.485.588
E. DÖNEM BAŞI NAKİT VE NAKİT BENZERLERİ	4	148.215.766	66.730.178
DÖNEM SONU NAKİT VE NAKİT BENZERLERİ (A+B+C+D+E)	4	30.025.872	148.215.766

Ekteki dipnotlar bu konsolide finansal tabloların ayrılmaz bir parçasıdır.

SAY YENİLENEBİLİR ENERJİ EKİPMANLARI SANAYİ VE TİCARET A.Ş. VE BAĞLI ORTAKLIKLARI
31 ARALIK 2023 HESAP DÖNEMİNE AİT KONSOLİDE FİNANSAL TABLO DİPNOTLARI

(Tutarlar aksi belirtilmedikçe Türk Lirası'nın ("TL"), 31 Aralık 2023 tarihi itibarıyla satın alma gücü esasına göre ifade edilmiştir.)

NOT 1 – GRUP'UN ORGANİZASYONU VE FAALİYET KONUSU

Say Yenilenebilir Enerji Ekipmanları Sanayi ve Ticaret A.Ş. ("Say Yenilenebilir Enerji" veya "Şirket") 1989 yılında şahıs firması olarak kurulmuştur. İzmir'de faaliyetine başlayan Şirket, 24.01.1992 tarihinden itibaren Say Reklamcılık Sanayi ve Ticaret Ltd. Şti. unvanı ile faaliyetine devam etmiştir. Şirket, 27.08.2004 tarihinden itibaren nevi değişikliği yaparak Say Reklamcılık Yapı Dekorasyon Proje Taahhüt Sanayi ve Ticaret Anonim Şirketi unvanını almıştır. Şirket 2017 yılında faaliyetlerini çeşitlendirmek amacıyla yenilenebilir enerji ekipmanları alanında ar-ge çalışmalarına başlamış ve 2018 yılında seri üretime geçmiştir. 2019 yılında şirketin faaliyet alanının fiilen değiştiği tespit edilerek bu durum genel kurulun onayına sunulmuş ve kabul edilmiştir. Şirket 2020 yılında esas sözleşmesini de faaliyet alanı ile uyumlu olacak şekilde tadil etmiş ve ticaret unvanını Say Yenilenebilir Enerji Ekipmanları Sanayi ve Ticaret Anonim Şirketi olarak değiştirmiştir.

Şirket yenilenebilir enerji ekipmanları alanında ise elektrik üretimi amacıyla çelik, alüminyum ve sair materyallerden aksam ve bütünleştirici parçaların (bilhassa rüzgar türbini kulelerinin iç ve dış aksamları, rüzgar türbini jeneratörlerinin aksamları ve rüzgar türbini aksamları taşıma ekipmanları olmak, ancak bunlarla sınırlı olmamak üzere) üretimi, yurt içinde ve yurt dışında ticareti, pazarlama ve satış faaliyetleri ile iştigal etmektedir. Ayrıca, endüstriyel reklamcılık alanında bina ve açık alanların tüm görsel iletişim ürünlerinin tasarlanması (Kurumsal Kimlik Uygulaması), üretimi ve montajının gerçekleştirilmesi, iç ve dış mekanlarda mobilya ve dekorasyon işleri, her türlü çelik ve betonarme yapı imalatı, alımı, satımı ile ilgili proje taahhüt işleri ile dış cephe endüstriyel kaplamaları işlerini yürütmektedir.

Şirket'in üretim tesisleri İzmir Kemalpaşa Organize Sanayi Bölgesi Gölcük Mevkii'ndedir. 310/4 ve 310/6 parsellerde bulunan toplam 16.975 m² arazi üzerinde kurulu fabrikanın 10.850 m²'si kapalı alandır. Fabrikada metal form, alüminyum, akrilik, ahşap, termoform, vakum, yaş boya, toz boya, cila, folyo ve özel üretim bölümleri mevcuttur. Şirket ilişkili tarafları olan Plaka Mobilya Taahhüt San. ve Tic. A.Ş. ile aynı yerleşkede yer almaktadır ve bazı tesisleri ortak kullanmaktadır.

Şirket'in merkez ve fabrika adresi aşağıdaki gibidir:

Kemalpaşa O.S.B. Mah. 519 Sok. Dış Kapı No: 317 / 1-2 Kemalpaşa İzmir - Türkiye.

2005 yılında ISO 9001 Kalite Yönetim Sistemi akreditasyonunun alınması ile başlayan Entegre Yönetim ve Kalite Standardizasyon çalışmalarında Şirket, ISO 14001 Çevre Yönetim Sistemi ve OHSAS 18001 İş Sağlığı ve Güvenliği akreditasyonlarını da alarak bu üçlü standardizasyona sahip sektöründeki nadir firmalardan biri olmuştur. 2020 yılında ise ISO 45011 intibakı tamamlanmıştır. Şirket'in ayrıca DIN EN ISO 17660-1:2006, EN ISO 3834-2 ve EN 1090:1:2009+A1:2011 sertifikası bulunmaktadır.

Şirket "SAYAS" işlem kodu ile Ana Pazar'da işlem görmektedir.

31 Aralık 2023 tarihi itibarıyla hisselerin fiili dolaşımdaki payı 54,91'dir.

SAY YENİLENEBİLİR ENERJİ EKİPMANLARI SANAYİ VE TİCARET A.Ş. VE BAĞLI ORTAKLIKLARI
31 ARALIK 2023 HESAP DÖNEMİNE AİT KONSOLİDE FİNANSAL TABLO DİPNOTLARI

(Tutarlar aksi belirtilmedikçe Türk Lirası'nın ("TL"), 31 Aralık 2023 tarihi itibarıyla satın alma gücü esasına göre ifade edilmiştir.)

NOT 1 – GRUP'UN ORGANİZASYONU VE FAALİYET KONUSU (Devamı)

Şirket'in tarihi değerlere göre ortaklık yapısı aşağıdaki gibidir:

Ortak Unvanı /Adı Soyadı	31 Aralık 2023		31 Aralık 2022	
	Pay Oranı	Pay Oranı	Pay Oranı	Tutar
Erkan Güldoğan	%22,31	17.236.639	%22,31	17.236.639
Ercan Güldoğan	%20,04	15.477.779	%20,04	15.477.779
Halka Açık Kısım	%54,93	42.433.338	%44,93	34.705.780
Evren Güldoğan	%1,88	1.449.525	%1,88	1.449.525
Emre Güldoğan Uzar	%0,76	583.281	%0,76	583.281
Murat Özel	%0,04	34.719	%0,04	34.719
Metin Arısan	%0,04	34.719	%0,04	34.719
İstanbul Portföy İkinci Serbest Fon	-	-	%10,00	7.727.558
Toplam	%100	77.250.000	%100	77.250.000

(31.12.2022 - Şirket'in çıkarılmış sermayesi 100.000.000 TL kayıtlı sermaye tavanı içinde kalacak şekilde 25.750.000 TL'den 51.500.000 TL tutarında (%200 oranında) artırılarak 77.250.000 TL'ye çıkarılmış olup, bu tutar dağıtılabilir net dönem karından karşılanmıştır.)

Şirket'in yıl içinde çalışan personel sayısı 219 kişidir. (31.12.2022 – 194)

Bağlı Ortaklık

Say Yenilenebilir Enerji'nin nezdinde 31 Aralık 2023 yılına ilişkin tam konsolidasyon yöntemi ile konsolide edilen bağlı ortaklığı Say Kurumsal Kimlik ve Tasarım Hizmetleri A.Ş.'dir.

Say Kurumsal Kimlik ve Tasarım Hizmetleri A.Ş. (Say Kurumsal)

Say Kurumsal, "Say Kurumsal Kimlik ve Tasarım Hizmetleri A.Ş." adıyla 21.09.2015 tarihinde İstanbul'da kurulmuştur. Şirket'in faaliyet konusu kurumsal kimlik çözümleri ithalatı ihracatı ve bunlara ait saha uygulama işlemleridir. Şirket'in kurulma amacı özellikle dış kaynak kullanımında etkinlik sağlanması olmuştur. Ancak hali hazırda bu iş modeli bırakılmıştır. Say Kurumsal farklı ürünlerde ihracat geliştirme çalışmaları da yapmaya başlamıştır.

Say Kurumsal şirket merkezini Kemalpaşa OSB Mahallesi İzmir Ankara Yolu (Ansızca Devecihavlısı) No: 318 Kemalpaşa / İzmir olarak değiştirmiştir.

31 Aralık 2023 tarihi itibarıyla Şirket'in personel sayısı 1 kişidir. (31.12.2022: 1)

31 Aralık 2023 ve 31 Aralık 2022 tarihleri itibarıyla sermaye yapısı aşağıdaki gibidir:

Ortak Unvanı /Adı Soyadı	31 Aralık 2023		31 Aralık 2022	
	Pay Oranı	Tutar	Pay Oranı	Tutar
Say Yenilenebilir Enerji Ekipmanları Sanayi ve Ticaret A.Ş.	%95	475.000	%95	475.000
Metin Arısan	%5	25.000	%5	25.000
Toplam	%100	500.000	%100	500.000

SAY YENİLENEBİLİR ENERJİ EKİPMANLARI SANAYİ VE TİCARET A.Ş. VE BAĞLI ORTAKLIKLARI
31 ARALIK 2023 HESAP DÖNEMİNE AİT KONSOLİDE FİNANSAL TABLO DİPNOTLARI

(Tutarlar aksi belirtilmedikçe Türk Lirası'nın ("TL"), 31 Aralık 2023 tarihi itibarıyla satın alma gücü esasına göre ifade edilmiştir.)

NOT 1 – GRUP'UN ORGANİZASYONU VE FAALİYET KONUSU (Devamı)

Say Kurumsal Kimlik ve Tasarım Hizmetleri A.Ş. (Say Kurumsal) (Devamı)

Say Kurumsal Kimlik ve Tasarım Hizmetleri A.Ş. 75.000 TL tutarında olan ödenmemiş sermayesi bulunan Metin Arısan'a Türk Ticaret Kanunu ve sair mevzuatın ıskata ilişkin hükümleri gereğince 12 Nisan 2019 tarih ve 9808 sayılı Türkiye Ticaret Sicil Gazetesi'nde Sermaye Taahhüdünü Ödemeye Çağrı ilanı yapmıştır. İlanda belirtilen süre içerisinde herhangi bir ödeme yapılmaması üzerinde Şirket 12 Haziran 2019 tarihli ve 9846 sayılı Türkiye Ticaret Sicil Gazetesi'nde ikinci bir ilan verdikten ve süre tanıdıktan sonra Metin Arısan'a ait olan payları nominal bedel olan 75.000 TL'den Say Yenilenebilir Enerji'ye satmıştır. Say Yenilenebilir Enerji ayrıca ödenmemiş sermaye taahhüdünü de nakden ödemiştir. Say Kurumsal paylarının iktisap bedeli nominal bedelinden yüksek olduğundan dolayı pay alım sürecinde nominal bedel esas alınmıştır.

Şirket'in 31 Aralık 2023 ve 31 Aralık 2022 tarihli konsolide finansal tablolarında bağlı ortaklıkları tam konsolidasyon yöntemi ile konsolide edilmiştir.

	31 Aralık 2023		31 Aralık 2022	
	Doğrudan ve Dolaylı Ortaklık Oranı %	Etkin Ortaklık Oranı %	Doğrudan ve Dolaylı Ortaklık Oranı %	Etkin Ortaklık Oranı %
Şirket Unvanı				
Say Kurumsal Kimlik ve Tasarım Hizmetleri A.Ş.	95	95	95	95

İlişkili Taraf

Grup'un ilişkili kuruluşları aşağıdaki gibidir:

- Ateş Çelik İnş. Taah. Proje Müh. San. Tic. A.Ş.
- Promaya Danışmanlık ve Dış Ticaret A.Ş.
- SSC Ateş Wind Rüzgar Enerji Santralleri Montaj Servis Mühendislik San. ve Tic. A.Ş.
- AFG Proje Müh. Yapı İnş. Tah. San. ve Tic. Ltd. Şti.
- KGC İç ve Dış Tic. A.Ş. (*)
- Hamax Europe Endüstri San. ve Tic. A.Ş.
- Plaka Mobilya Taahhüt San. ve Tic. A.Ş.
- Promaya Endüstriyel ve Teknolojik Tarım San. ve Tic. A.Ş.

(*) Verite Veri Analitik Çözümler A.Ş. ticaret ünvanı değişerek KGC İç ve Dış Tic. A.Ş. olmuştur.

Konsolide Finansal Tabloların Onaylanması

Konsolide finansal tablolar, yönetim kurulu kararı tarafından onaylanmış ve **3 Mayıs 2024** tarihinde yayımlanması için yetki verilmiştir.

NOT 2 – KONSOLİDE FİNANSAL TABLOLARIN SUNUMUNA İLİŞKİN ESASLAR

2.1) Sunuma İlişkin Temel Esaslar

Konsolide Finansal Tabloların Hazırlanış Temelleri ve Belirli Muhasebe Politikaları

Grup ve Türkiye'de kayıtlı olan bağlı ortaklığı yasal defterlerini, muhasebe kayıtlarını ve kanuni finansal tablolarını Türk Ticaret Kanunu ("TTK") ve vergi mevzuatınca belirlenen muhasebe ilkelerine uygun olarak tutmakta, hazırlamakta ve Türkiye Cumhuriyeti Maliye Bakanlığı tarafından çıkarılan Tek Düzen Hesap Planını esas almaktadır.

SAY YENİLENEBİLİR ENERJİ EKİPMANLARI SANAYİ VE TİCARET A.Ş. VE BAĞLI ORTAKLIKLARI
31 ARALIK 2023 HESAP DÖNEMİNE AİT KONSOLİDE FİNANSAL TABLO DİPNOTLARI

(Tutarlar aksi belirtilmedikçe Türk Lirası'nın ("TL"), 31 Aralık 2023 tarihi itibarıyla satın alma gücü esasına göre ifade edilmiştir.)

NOT 2 – KONSOLİDE FİNANSAL TABLOLARIN SUNUMUNA İLİŞKİN ESASLAR (Devamı)

2.1) Sunuma İlişkin Temel Esaslar (Devamı)

Konsolide Finansal Tabloların Hazırlanış Temelleri ve Belirli Muhasebe Politikaları (Devamı)

Konsolide finansal tablolar finansal varlık ve yükümlülükler haricinde, tarihi maliyet esasına göre Türk Lirası olarak hazırlanmıştır. Konsolide finansal tabloların TMS/TFRS'ye uygunluğunun sağlanması amacıyla tarihi maliyet esasına göre hazırlanmış kanuni kayıtlarda gerekli düzeltme ve sınıflandırmalar yapılmıştır.

İşlevsel ve Raporlama Para Birimi

Grup'un işlevsel ve raporlama para birimi Türk Lirası (TL)'dir.

Bilançoda yer alan döviz endeksli parasal varlıklar 31 Aralık 2023 tarihi itibarıyla alış kurundan; yabancı para cinsinden parasal yükümlülükler de satış kurundan değerlendirilmiştir. Kullanılan kapanış kurları aşağıdaki gibidir:

Döviz Cinsi	31.12.2023	31.12.2023	31.12.2022	31.12.2022
	Döviz Alış	Döviz Satış	Döviz Alış	Döviz Satış
ABD Doları	29,4382	29,4913	18,6983	18,7320
Euro	32,5739	32,6326	19,9349	19,9708

Yüksek Enflasyon Dönemlerinde Konsolide Finansal Tabloların Düzeltilmesi

TFRS'leri uygulayan işletmelerin, 31 Aralık 2023 tarihinde veya sonrasında sona eren yıllık raporlama dönemine ait finansal tablolarının "Türkiye Muhasebe Standardı 29 Yüksek Enflasyonlu Ekonomilerde Finansal Raporlama"da yer alan ilgili muhasebe ilkelerine uygun olarak enflasyon etkisine göre düzeltilerek sunulması gerektiğine ilişkin açıklama 23 Kasım 2023 tarihinde Kamu Gözetimi Muhasebe ve Denetim Standartları Kurumu ("KGK") tarafından yayınlanmıştır.

Sermaye Piyasası Kurulu (SPK)'nın 28 Aralık 2023 tarih ve 81/1820 sayılı kararı uyarınca, Türkiye Muhasebe / Finansal Raporlama Standartlarını uygulayan finansal raporlama düzenlemelerine tabi ihraççılar ile sermaye piyasası kurumlarının, 31 Aralık 2023 tarihi itibarıyla sona eren hesap dönemine ait yıllık finansal raporlarından başlamak üzere TMS 29 hükümlerini uygulamak suretiyle enflasyon muhasebesi uygulamasına karar verilmiştir.

Söz konusu standart uyarınca, yüksek enflasyonlu bir ekonomiye ait para birimi esas alınarak hazırlanan finansal tabloların, bu para biriminin bilanço tarihindeki satın alma gücünde hazırlanması ve önceki dönem finansal tabloların da karşılaştırma amacıyla karşılaştırmalı bilgiler raporlama dönemi sonundaki cari ölçüm birimi cinsinden ifade edilir. Bu çerçevede 31 Aralık 2023 ve 31 Aralık 2022 tarihli finansal tablolara TMS 29 uygulanmış olup, 31 Aralık 2022 tarihli konsolide finansal tablolarda 31 Aralık 2023 tarihi itibarıyla satın alma gücü esasına göre sunulmuştur.

TMS 29 uyarınca yapılan düzeltmeler, Türkiye İstatistik Kurumu ("TÜİK") tarafından yayınlanan Türkiye'deki Tüketici Fiyat Endeksi'nden ("TÜFE") elde edilen düzeltme katsayısı kullanılarak yapılmıştır. Raporlama dönemi itibarıyla kullanılan endeksler ve düzeltme katsayıları aşağıdaki gibidir:

Tarih	Endeks	Düzeltilme Katsayısı	Üç yıllık kümülatif enflasyon oranları
31 Aralık 2023	1.859,38	1,00000	% 268
31 Aralık 2022	1.128,45	1,64773	% 156
31 Aralık 2021	686,95	2,70672	% 74

SAY YENİLENEBİLİR ENERJİ EKİPMANLARI SANAYİ VE TİCARET A.Ş. VE BAĞLI ORTAKLIKLARI
31 ARALIK 2023 HESAP DÖNEMİNE AİT KONSOLİDE FİNANSAL TABLO DİPNOTLARI

(Tutarlar aksi belirtilmedikçe Türk Lirası'nın ("TL"), 31 Aralık 2023 tarihi itibarıyla satın alma gücü esasına göre ifade edilmiştir.)

NOT 2 – KONSOLİDE FİNANSAL TABLOLARIN SUNUMUNA İLİŞKİN ESASLAR (Devamı)

2.1) Sunuma İlişkin Temel Esaslar (Devamı)

Yüksek Enflasyon Dönemlerinde Finansal Tabloların Düzeltilmesi (Devamı)

TMS 29 uyarınca yapılan düzeltmelere ilişkin ana unsurlar aşağıdaki gibidir:

Varlık ve Yükümlülükler parasal ve parasal olmayan olarak ayrıştırılmış, parasal olmayan varlık ve yükümlülükler ayrıca cari değeriyle ölçülenler ve maliyet değeriyle ölçülenler olarak ilave ayrıştırılmaya tabi tutulmuştur. Parasal varlık ve yükümlülükler (nakit ve nakit benzeri, ticari alacak ve borçlar, finansal borçlar gibi) hali hazırda bilanço tarihindeki cari satın alma gücü ile ifade edildiğinden düzeltilmemiştir. Parasal olmayan kalemler enflasyona göre düzeltilmiş değerlerinin geri kazanabilir ya da net gerçekleşebilir değeri aştığı durumda ilgili TFRS uygulanarak muhasebeleştirilmiştir.

Bilanço tarihindeki cari satın alma gücüyle ifade edilmemiş olan parasal olmayan varlık ve yükümlülükleri özkaynak kalemleri, parasal olmayan kalemlerin gelir tablosu etkisi dışındaki tüm gelir ve gider hesapları ilgili düzeltme katsayıları kullanılarak düzeltilmiştir.

TL cinsinden hazırlanmış cari dönem finansal tablolar, paranın bilanço tarihindeki geçerli olan satın alma gücü ile, önceki raporlama dönemlerine ait tutarlar da yine paranın en son bilanço tarihindeki satın alma gücüne göre düzeltilerek ifade edilmiştir.

Enflasyonun cari dönemdeki net parasal varlık pozisyon üzerindeki etkisi, gelir tablosunda net parasal pozisyon kayıp kazanç hesabında gösterilmiştir.

İşletmenin Sürekliliği Varsayımı

Konsolide finansal tablolar, Şirket'in ve bağlı ortaklığının önümüzdeki bir yılda ve faaliyetlerinin doğal akışı içerisinde varlıklarından fayda elde edeceği ve yükümlülüklerini yerine getireceği varsayımı altında işletmenin sürekliliği esasına göre hazırlanmıştır.

2.2) Uygunluk Beyanı

İlişikteki finansal tablolar Sermaye Piyasası Kurulu'nun ("SPK") 13 Haziran 2013 tarih ve 28676 sayılı Resmi Gazete' de yayımlanan Seri II, 14.1 nolu "Sermaye Piyasasında Finansal Raporlamaya İlişkin Esaslar Tebliği" hükümlerine uygun olarak hazırlanmış olup, Tebliğin 5. Maddesine istinaden Kamu Gözetimi Muhasebe ve Denetim Standartları Kurumu ("KGK") tarafından yürürlüğe konulmuş olan Türkiye Muhasebe Standartları'nı / Türkiye Finansal Raporlama Standartları'na ("TMS/TFRS") ve bunlara ilişkin ek ve yorumlar esas alınmıştır. Ayrıca KGK tarafından 04 Ekim 2022 tarihinde yayımlanan TFRS taksonomisine uygun olarak sunulmuştur. Finansal tablolar ve notlar, SPK tarafından uygulanması tavsiye edilen formatlara uygun olarak ve zorunlu kılınan bilgiler dahil edilerek sunulmuştur.

SAY YENİLENEBİLİR ENERJİ EKİPMANLARI SANAYİ VE TİCARET A.Ş. VE BAĞLI ORTAKLIKLARI
31 ARALIK 2023 HESAP DÖNEMİNE AİT KONSOLİDE FİNANSAL TABLO DİPNOTLARI

(Tutarlar aksi belirtilmedikçe Türk Lirası'nın ("TL"), 31 Aralık 2023 tarihi itibarıyla satın alma gücü esasına göre ifade edilmiştir.)

NOT 2 – KONSOLİDE FİNANSAL TABLOLARIN SUNUMUNA İLİŞKİN ESASLAR (Devamı)

2.3) Muhasebe Politikalarında Değişiklikler

Muhasebe politikalarında yapılan önemli değişiklikler geriye dönük olarak uygulanmakta ve önceki dönem mali tabloları yeniden düzenlenmektedir. Bir muhasebe politikası değiştirildiğinde, mali tablolarda sunulandan daha önceki dönemlere ilişkin toplam düzeltme tutarı bir sonraki dönem birikmiş karlara alınır. Önceki dönemlere ilişkin diğer bilgiler de yeniden düzenlenir.

Muhasebe politikalarındaki değişikliklerin cari döneme, önceki dönemlere veya birbirini izleyen dönemlerin faaliyet sonuçlarına etkisi olduğunda; değişikliğin nedenleri, cari döneme ve önceki dönemlere ilişkin düzeltme tutarı, sunulandan daha önceki dönemlere ilişkin düzeltme tutarları ve karşılaştırmalı bilginin yeniden düzenlendiği ya da aşırı bir maliyet gerektirdiği için bu uygulamanın yapılmadığı kamuya açıklanır.

1 Ocak 2023 – 31 Aralık 2023 tarihinde sona eren döneme ait konsolide finansal tabloların hazırlanması sırasında esas alınan muhasebe politikaları, 1 Ocak 2022 - 31 Aralık 2022 tarihi itibarıyla hazırlanan konsolide finansal tablolar ile tutarlı olarak uygulanmıştır.

Konsolidasyona İlişkin Esaslar

Konsolide finansal tablolar aşağıdaki maddelerde belirtilen esaslara göre hazırlanan Grup hesaplarını içerir. Konsolidasyon kapsamına dahil edilen şirketlerin finansal tablolarının hazırlanması sırasında, KGK Finansal Raporlama Standartları'na uygunluk ve Grup tarafından uygulanan muhasebe politikalarına ve sunum biçimlerine uyumluluk açısından, gerekli düzeltme ve sınıflandırmalar yapılmıştır. Bağlı ortaklıkların faaliyet sonuçları satın alma veya elden çıkarma işlemlerine uygun olarak söz konusu işlemlerin geçerlilik tarihlerinde dahil edilmiş veya hariç bırakılmışlardır.

Bağlı Ortaklıklar

Kontrol, bir işletmenin faaliyetlerinden fayda elde etmek amacıyla finansal ve operasyonel politikaları üzerinde kontrol gücünün olması ile sağlanır.

Bağlı ortaklıklar, Şirket'in ya (a) doğrudan ve/veya dolaylı olarak kendisine ait olan ve Şirket'in üzerinde oy haklarına sahip olduğu hisseler neticesinde şirketlerdeki hisselerle ilgili oy hakkının %50'den fazlasını kullanma yetkisine sahip olduğu ya da (b) oy hakkının %50'den fazlasını kullanma yetkisine sahip olmamakla birlikte mali ve işletme politikaları üzerinde fiili hâkimiyet etkisini kullanmak suretiyle, mali ve işletme politikalarını Şirket'in menfaatleri doğrultusunda kontrol etme yetkisi ve gücüne sahip olduğu şirketleri ifade eder.

Grup'un başka bir şirketi kontrol edip etmediğinin değerlendirilmesinde dönüştürülebilir veya kullanılabilir potansiyel oy haklarının varlığı da göz önünde bulundurulur.

31 Aralık 2023 ve 31 Aralık 2022 tarihleri itibarıyla konsolidasyona tabi tutulan bağlı ortaklıklar, oy hakları ve etkin ortaklık oranları Dipnot 1'de gösterilmiştir.

SAY YENİLENEBİLİR ENERJİ EKİPMANLARI SANAYİ VE TİCARET A.Ş. VE BAĞLI ORTAKLIKLARI
31 ARALIK 2023 HESAP DÖNEMİNE AİT KONSOLİDE FİNANSAL TABLO DİPNOTLARI

(Tutarlar aksi belirtilmedikçe Türk Lirası'nın ("TL"), 31 Aralık 2023 tarihi itibarıyla satın alma gücü esasına göre ifade edilmiştir.)

NOT 2 – KONSOLİDE FİNANSAL TABLOLARIN SUNUMUNA İLİŞKİN ESASLAR (Devamı)

2.3) Muhasebe Politikalarında Değişiklikler (Devamı)

Bağlı Ortaklıklar (Devamı)

Bağlı ortaklıklar, faaliyetleri üzerindeki kontrolün Grup'a transfer olduğu tarihten itibaren konsolidasyon kapsamına alınır ve kontrolün ortadan kalktığı tarihte de konsolidasyon kapsamından çıkarılır. Bağlı ortaklıklar için uygulanan muhasebe politikaları Grup tarafından uygulanan muhasebe politikaları ile tutarlılığın sağlanması amacıyla değiştirilir.

Yıl içinde satın alınan veya elden çıkarılan bağlı ortaklıkların sonuçları, satın alım tarihinden sonra veya elden çıkarma tarihine kadar konsolide kapsamlı gelir tablosuna dahil edilir.

Bağlı Ortaklıklar'a ait finansal durum tabloları ve kar veya zarar tabloları tam konsolidasyon yöntemi kullanılarak konsolide edilmiş olup Şirket ve bağlı ortaklıkların sahip olduğu payların kayıtlı iştirak değerleri, ilgili özkaynaklar ile karşılıklı olarak netleştirilmiştir. Şirket ile bağlı ortaklıklar arasındaki grup içi işlemler ve bakiyeler konsolidasyon işlemi sırasında netleştirilmiştir. Şirket'in sahip olduğu hisselerin kayıtlı değerleri ve bunlardan kaynaklanan temettüleri, ilgili özkaynaklar ve kapsamlı gelir tablosu hesaplarından netleştirilmiştir.

Konsolide bağlı ortaklıkların net varlıklarındaki ana ortaklık dışı paylar Grup'un özkaynağının içinde ayrı olarak belirtilir. Ana ortaklık dışı paylar, ilk işletme birleşmelerinde oluşan bu paylar ile birleşme tarihinden itibaren özkaynakta meydana gelen değişikliklerdeki ana ortaklık dışı payların toplamından oluşur. Konsolide edilen bir bağlı ortaklığın ana ortaklık dışı paya düşen birikmiş zararları, söz konusu bağlı ortaklığın ana ortaklık dışı özsermaye tutarını aşabilir. Bu durumda, birikmiş zarar ve ana ortaklık dışı paya düşecek daha sonraki cari yıl zararları, ana ortaklık dışı pay ile ilişkilendirilir.

Şerefiye/Negatif Şerefiye

Şirket birleşmesi, iki ayrı işletmenin veya işletme faaliyetlerinin ayrı bir raporlama birimi meydana getirmek üzere bir araya getirilmesidir. İşletme birleşmeleri, UFRS 3 "İşletme Birleşmeleri" kapsamında, satın alma yöntemine göre muhasebeleştirilir.

Bir işletmenin satın alınması ile ilgili katlanılan satın alma maliyeti, iktisap edilen işletmenin satın alma tarihindeki tanımlanabilir varlık, yükümlülük ve şarta bağlı yükümlülüklerine dağıtılır. İşletme birleşmesi maliyetinin iktisap edilen tanımlanabilir varlık, yükümlülük ve şarta bağlı yükümlülüklerin makul değerindeki iktisap edilen payını aşan kısmı şerefiye olarak muhasebeleştirilir. Satın alma maliyeti, tanımlanabilir varlık ve yükümlülüklerin net makul değerinden düşük ise negatif şerefiye oluşur ve oluştuğu dönemde konsolide kapsamlı gelir olarak finansal tablolara yansıtılır. İşletme birleşmelerinde satın alınan işletmenin finansal tablolarında yer almayan; ancak şerefiyenin içerisinden tanımlanabilme özelliğine sahip varlıklar, maddi olmayan duran varlıklar (marka değeri gibi) ve/veya şarta bağlı yükümlülükler makul değerleri ile konsolide finansal tablolara yansıtılır. Satın alınan şirketin finansal tablolarında yer alan şerefiye tutarları tanımlanabilir varlık olarak değerlendirilmez. Şerefiye, değer düşüklüğü testi için, yönetimin şerefiyeyi iç raporlama amaçlı takip edebileceği en küçük nakit üreten birimlere dağıtılır. Şerefiye için her yıl aynı tarihte değer düşüklüğü tespit çalışması yapılmakta olup değer düşüklüğünün olduğuna dair herhangi bir gösterge olması durumunda ise, söz konusu değer düşüklüğü testi daha sıklıkla tekrarlanmaktadır. Şerefiye'ye ait değer düşüklüğü geri çevrilemez.

SAY YENİLENEBİLİR ENERJİ EKİPMANLARI SANAYİ VE TİCARET A.Ş. VE BAĞLI ORTAKLIKLARI
31 ARALIK 2023 HESAP DÖNEMİNE AİT KONSOLİDE FİNANSAL TABLO DİPNOTLARI

(Tutarlar aksi belirtilmedikçe Türk Lirası'nın ("TL"), 31 Aralık 2023 tarihi itibarıyla satın alma gücü esasına göre ifade edilmiştir.)

NOT 2 – KONSOLİDE FİNANSAL TABLOLARIN SUNUMUNA İLİŞKİN ESASLAR (Devamı)

2.3) Muhasebe Politikalarında Değişiklikler (Devamı)

Şerefiye/Negatif Şerefiye (Devamı)

İşletme birleşmelerini konu alan UFRS 3, "İşletme Birleşmeleri", iktisap maliyetinin, iktisap edilen işletmenin daha önceden finansal tablolarında yer almayan maddi olmayan duran varlıklar da dahil olmak üzere, tanımlanabilir varlık, yükümlülük ve şarta bağlı yükümlülüklerinin iktisap tarihindeki makul değerleri belirlenmek suretiyle muhasebeleştirilmesini öngörmektedir.

Ayrıca UFRS 3 (Revize)'ye göre, işletme birleşmesinin gerçekleştiği raporlama döneminin sonunda işletme birleşmesinin ilk muhasebeleştirilmesi ile ilgili çalışmalar tamamlanmamış ise, satın alan işletme için, muhasebeleştirilmesi tamamlanmamış kalemlere yönelik finansal tablolarında geçici tutarları raporlama imkanı bulunmaktadır. Ölçme dönemi içerisinde satın alan işletme, birleşme tarihinde muhasebeleştirilmiş geçici tutarları, birleşme tarihinde geçerli olan ve eğer biliniyor olsaydı bu tarih itibarıyla muhasebeleştirilmiş tutarların ölçümünü etkileyebilecek gerçeklere ve durumlara ilişkin elde edilmiş yeni bilgileri yansıtacak şekilde geriye dönük olarak düzeltir. Satın alan işletme aynı zamanda, birleşme tarihinde geçerli olan ve eğer biliniyor olsaydı bu tarih itibarıyla ek varlık ve borçların muhasebeleştirilmesini gerektirecek gerçeklere ve durumlara ilişkin yeni bilgiler elde etmiş ise söz konusu ek varlık ve borçları da ölçme dönemi içerisinde muhasebeleştirir.

Ölçme dönemi, satın alan işletme, birleşme tarihi itibarıyla var olan gerçeklere ve durumlara ilişkin aradığı bilgileri elde eder etmez ya da daha fazla bilginin elde edilemez olduğunu öğrenir öğrenmez bitmekte olup her durumda birleşme tarihinden başlamak üzere bir yılı aşamaz.

2.4) Muhasebe Tahminlerindeki Değişiklikler ve Hatalar

Muhasebe tahminlerindeki değişiklik ve hataların etkisi, yalnızca bir döneme ilişkinse, değişikliğin yapıldığı cari dönemde; gelecek dönemlere de ilişkinse hem değişikliğin yapıldığı hem de gelecek dönemde, ileriye yönelik olarak, net dönem karı veya zararının belirlenmesinde dikkate alınacak şekilde mali tablolara yansıtılır. 1 Ocak 2023 – 31 Aralık 2023 tarihinde sona eren hesap dönemine ait konsolide finansal tabloların hazırlanması sırasında kullanılan önemli tahminler 1 Ocak 2022 - 31 Aralık 2022 tarihinde sona eren döneme ait konsolide finansal tabloların hazırlanması sırasında kullanılan tahminlerle tutarlıdır.

Bir hatanın düzeltme tutarı geriye dönük olarak dikkate alınır. Bir hata, ortaya çıktığı önceki dönemlere ilişkin karşılaştırmalı tutarların yeniden düzenlenmesi veya bir sonraki raporlama döneminden önce meydana geldiğinde, söz konusu döneme ait birikmiş karlar hesabının yeniden düzenlenmesi yoluyla düzeltilir. Bilgilerin yeniden düzenlenmesi aşırı bir maliyete neden oluyorsa önceki dönemlere ait karşılaştırmalı bilgiler yeniden düzenlenmemekte, bir sonraki dönemin birikmiş karlar hesabı, söz konusu dönem başlamadan önce hatanın kümülâtif etkisiyle yeniden düzenlenmektedir.

2.5) TMS ve TFRS'deki değişiklikler

Yeni ve düzeltilmiş standartlar ve yorumlar

31 Aralık 2023 tarihi itibarıyla sona eren hesap dönemine ait finansal tabloların hazırlanmasında esas alınan muhasebe politikaları aşağıda özetlenen 1 Ocak 2023 tarihi itibarıyla geçerli yeni ve değiştirilmiş Türkiye Muhasebe Standartları ("TMS")/TFRS ve TMS/TFRS yorumları dışında önceki yılda kullanılanlar ile tutarlı olarak uygulanmıştır. Bu standartların ve yorumların Şirket'in mali durumu ve performansı üzerindeki etkileri ilgili paragraflarda açıklanmıştır.

SAY YENİLENEBİLİR ENERJİ EKİPMANLARI SANAYİ VE TİCARET A.Ş. VE BAĞLI ORTAKLIKLARI
31 ARALIK 2023 HESAP DÖNEMİNE AİT KONSOLİDE FİNANSAL TABLO DİPNOTLARI

(Tutarlar aksi belirtilmedikçe Türk Lirası'nın ("TL"), 31 Aralık 2023 tarihi itibarıyla satın alma gücü esasına göre ifade edilmiştir.)

NOT 2 – KONSOLİDE FİNANSAL TABLOLARIN SUNUMUNA İLİŞKİN ESASLAR (Devamı)

2.5) TMS ve TFRS'deki değişiklikler (Devamı)

Yeni ve düzeltilmiş standartlar ve yorumlar (Devamı)

i) 1 Ocak 2023 tarihinden itibaren geçerli olan yeni standart, değişiklik ve yorumlar:

TMS 1 (Değişiklikler) Yükümlülüklerin Kısa veya Uzun Vadeli Olarak Sınıflandırılması

Bu değişikliklerin amacı finansal durum tablosunda yer alan ve belirli bir vadesi bulunmayan borç ve diğer yükümlülüklerin kısa vadeli mi (bir yıl içerisinde ödenmesi beklenen) yoksa uzun vadeli mi olarak sınıflandırılması gerektiği ile ilgili şirketlerin karar verme sürecine yardımcı olmak suretiyle standardın gerekliliklerinin tutarlı olarak uygulanmasını sağlamaktır.

TMS 1'de yapılan bu değişiklikler, 1 Ocak 2023 veya sonrasında başlayan yıllık hesap dönemlerinde uygulanacak olmakla birlikte erken uygulamaya da izin verilmektedir.

TMS 8 (Değişiklikler) Muhasebe Tahminleri Tanımı

Bu değişiklikte "muhasebe tahminlerindeki değişiklik" tanımı yerine "muhasebe tahmini" tanımına yer verilerek, tahminlere ilişkin örnek ve açıklayıcı paragraflar ilâve edilmiş, ayrıca tahminlerin ileriye yönelik uygulanması ile hataların geçmişe dönük düzeltilmesi hususları ve bu kavramlar arasındaki farklar netleştirilmiştir.

TMS 8'de yapılan bu değişiklikler, 1 Ocak 2023 veya sonrasında başlayan yıllık hesap dönemlerinde uygulanacak olmakla birlikte erken uygulamaya da izin verilmektedir.

TFRS 17, Sigorta Sözleşmeleri

Bu standart ile TFRS 4 standardı yürürlükten kalkmaktadır. Sigorta sözleşmeleri isteğe bağlı katılım özelliğine sahip yatırım sözleşmeleri düzenleyen tüm işlemlerin muhasebesini temelden değiştirecektir. 1 Ocak 2023 veya sonrasında başlayan yıllık hesap dönemlerinde uygulanır.

TMS 12 'deki değişiklik - Tek bir işlemten kaynaklanan varlık ve yükümlülüklerle ilişkin ertelenmiş vergi,

Şirketler tarafından ilk defa finansal tablolara alındığında vergilendirilebilir ve indirilebilir geçici farkların eşit tutarlarda oluşmasına neden olan işlemler üzerinden ertelenmiş vergi muhasebeleştirilmelerini gerektirmektedir. 1 Ocak 2023 veya sonrasında başlayan yıllık hesap dönemlerinde uygulanır.

TMS 12 'deki değişiklik - Uluslararası Vergi Reformu – İkinci Sütun Modeli Kuralları,

İkinci Sütun gelir vergisiyle ilgili ertelenmiş vergi varlıkları ve yükümlülüklerine ilişkin gerekliliklere geçici bir istisna sağlanmaktadır. TMS 12'de yapılan bu değişiklik, 01 Ocak 2023 veya sonrasında başlayan yıllık hesap dönemlerinde geçerlidir.

SAY YENİLENEBİLİR ENERJİ EKİPMANLARI SANAYİ VE TİCARET A.Ş. VE BAĞLI ORTAKLIKLARI
31 ARALIK 2023 HESAP DÖNEMİNE AİT KONSOLİDE FİNANSAL TABLO DİPNOTLARI

(Tutarlar aksi belirtilmedikçe Türk Lirası'nın ("TL"), 31 Aralık 2023 tarihi itibarıyla satın alma gücü esasına göre ifade edilmiştir.)

NOT 2 – KONSOLİDE FİNANSAL TABLOLARIN SUNUMUNA İLİŞKİN ESASLAR (Devamı)

2.5) TMS ve TFRS'deki değişiklikler (Devamı)

Yeni ve düzeltilmiş standartlar ve yorumlar (Devamı)

ii) Yayınlanan ama yürürlüğe girmemiş standartlar:

Konsolide finansal tabloların onaylanma tarihi itibarıyla yayımlanmış fakat cari raporlama dönemi için henüz yürürlüğe girmemiş ve Şirket tarafından erken uygulanmaya başlanmamış yeni standartlar, yorumlar ve değişiklikler aşağıdaki gibidir. Şirket aksi belirtilmedikçe yeni standart ve yorumların yürürlüğe girmesinden sonra finansal tablolarını ve dipnotlarını etkileyecek gerekli değişiklikleri yapacaktır.

TMS 1, Sözleşme koşulları olan uzun vadeli yükümlülüklerle ilişkin değişiklik,

1 Ocak 2024 tarihinde veya bu tarihten sonra başlayan yıllık raporlama dönemlerinde geçerlidir. Bu değişiklikler, işletmenin raporlama döneminden sonraki on iki ay içinde uyması gereken koşulların bir yükümlülüğün sınıflandırmasını nasıl etkilediğine açıklık getirmektedir.

TFRS 16, Satış ve geri kiralama işlemleri,

1 Ocak 2024 tarihinde veya bu tarihten sonra başlayan yıllık raporlama dönemlerinde geçerlidir. Bu değişiklikler, işletmenin TFRS 16'daki bir satış ve geri kiralama işlemini işlem tarihinden sonra nasıl muhasebeleştirdiğini açıklayan satış ve geri kiralama hükümlerini içerir. Kira ödemelerinin bir kısmı veya tamamı bir endekse veya orana bağlı olmayan değişken kira ödemelerinden oluşan satış ve geri kiralama işlemlerinin etkilenmesi muhtemeldir.

TMS 7 ve TFRS 7'deki tedarikçi finansman anlaşmalarına ilişkin değişiklikler,

1 Ocak 2024 tarihinde veya bu tarihten sonra başlayan yıllık raporlama dönemlerinde geçerlidir. Bu değişiklikler tedarikçi finansman anlaşmalarının ve işletmelerin yükümlülükleri, nakit akışları ve likidite risklerinin üzerindeki etkilerine dair şeffaflığı arttırmak için açıklama gerektirir.

TSRS 1, “Sürdürülebilirlikle ilgili Finansal Bilgilerin Açıklanmasına İlişkin Genel Hükümler”,

1 Ocak 2024 tarihinde veya bu tarihten sonra başlayan yıllık raporlama dönemlerinde geçerlidir. Bu, standartların yerel kanunlar veya düzenlemeler tarafından onaylanmasına tabidir. Bu standart, bir şirketin değer zinciri içerisindeki sürdürülebilirlikle ilgili maruz kaldığı tüm ciddi riskler ve fırsatların açıklanmasına yönelik temel çerçeveyi içerir.

TSRS 2, “İklimle ilgili açıklamalar”,

1 Ocak 2024 tarihinde veya bu tarihten sonra başlayan yıllık raporlama dönemlerinde geçerlidir. Bu, standartların yerel kanunlar veya düzenlemeler tarafından onaylanmasına tabidir. Bu standart, şirketlerin iklimle ilgili riskler ve fırsatlar hakkında açıklama gerekliliklerini belirleme konusundaki ilk standarttır.

SAY YENİLENEBİLİR ENERJİ EKİPMANLARI SANAYİ VE TİCARET A.Ş. VE BAĞLI ORTAKLIKLARI
31 ARALIK 2023 HESAP DÖNEMİNE AİT KONSOLİDE FİNANSAL TABLO DİPNOTLARI

(Tutarlar aksi belirtilmedikçe Türk Lirası'nın ("TL"), 31 Aralık 2023 tarihi itibarıyla satın alma gücü esasına göre ifade edilmiştir.)

NOT 2 – KONSOLİDE FİNANSAL TABLOLARIN SUNUMUNA İLİŞKİN ESASLAR (Devamı)

2.6) Karşılaştırmalı Bilgiler ve Önceki Dönem Tarihli Konsolide Finansal Tabloların Yeniden Düzenlenmesi

Mali durum ve performans trendlerinin tespitine imkân vermek üzere, Grup'un konsolide finansal tabloları önceki dönemlerle karşılaştırmalı olarak hazırlanmaktadır. Grup, 31 Aralık 2023 tarihi itibarıyla konsolide bilançosunu 31 Aralık 2022 tarihi itibarıyla hazırlanmış konsolide bilanço ile; 1 Ocak 2023 – 31 Aralık 2023 dönemine ait konsolide kar veya zarar ve diğer kapsamlı gelir tablosunu, konsolide nakit akım tablosunu ve konsolide öz kaynak değişim tablosunu ise 1 Ocak 2022 – 31 Aralık 2022 dönemi ile karşılaştırmalı olarak düzenlemiştir. Cari dönem konsolide finansal tabloların sunumu ile uygunluk sağlanması açısından karşılaştırmalı bilgiler gerekli görüldüğünde yeniden sınıflandırılır.

2.7) Önemli Muhasebe Politikalarının Özeti

31 Aralık 2023 tarihinde sona eren döneme ait konsolide finansal tablolar, 31 Aralık 2022 tarihinde sona eren yıla ait konsolide finansal tabloların hazırlanması sırasında uygulanan muhasebe politikalarıyla tutarlı olan muhasebe politikalarının uygulanması suretiyle hazırlanmıştır.

2.7.1) Hasılat

Grup taahhüt edilmiş bir mal veya hizmeti müşterisine devrederek edim yükümlülüğünü yerine getirdiğinde veya getirdikçe hasılatı konsolide finansal tablolara kaydeder. Bir varlığın kontrolü müşterinin eline geçtiğinde (veya geçtikçe) varlık devredilmiş olur.

Grup aşağıda yer alan temel prensipler doğrultusunda hasılatı konsolide finansal tablolara kaydetmektedir:

- Müşteriler ile sözleşmeleri belirlenmesi
- Sözleşmedeki performans yükümlülüklerini belirlenmesi
- Sözleşmedeki işlem fiyatını saptanması
- İşlem fiyatını sözleşmedeki performans yükümlülüklerine bölüştürülmesi
- Her performans yükümlülüğü yerine getirildiğinde hasılatın muhasebeleştirilmesi

Grup aşağıdaki şartların tamamının karşılanması durumunda müşterisi ile yaptığı bir sözleşmeyi hasılat olarak muhasebeleştirir:

- Sözleşmenin tarafları sözleşmeyi (yazılı, sözlü ya da diğer ticari teamüllere uyarınca) onaylamış ve kendi edimlerini ifa etmeyi taahhüt etmektedir,
- Grup her bir tarafın devredeceği mal veya hizmetlerle ilgili hakları tanımlayabilmektedir,
- Grup devredilecek mal veya hizmetlerle ilgili ödeme koşulları tanımlayabilmektedir,
- Sözleşme özü itibarıyla ticari niteliktedir,
- Grup'un müşteriye devredilecek mal veya hizmetler karşılığı bedel tahsil edecek olması muhtemeldir.

Bir bedelin tahsil edilebilirliğinin muhtemel olup olmadığını değerlendirirken işletme, sadece müşterinin bu bedeli vadesinde ödeyebilmesini ve buna ilişkin niyetini dikkate alır.

Temettü ve faiz gelirleri

Faiz geliri, kalan anapara bakiyesi ile beklenen ömrü boyunca ilgili finansal varlıktan elde edilecek tahmini nakit girişlerini söz konusu varlığın kayıtlı değerine indirgeyen efektif faiz oranı nispetinde ilgili dönemde tahakkuk ettirilir. Temettüleri; hissedarların tahsil etme hakları ortaya çıktığında konsolide finansal tablolara yansıtılır.

2.7.2) Stoklar

Stoklar ağırlıklı ortalama maliyet yöntemine göre maliyetin ya da net gerçekleşebilir değer (piyasa değerinden satış giderlerinin düşülmesi yoluyla hesaplanan değer) düşük olanı ile değerlenmektedir. Stokların maliyeti tüm satın alma maliyetlerini, dönüştürme maliyetlerini ve stokların mevcut durumuna ve konumuna getirilmesi için katlanılan diğer maliyetleri içerir. Stoklar; ilk madde malzeme, yarı mamul, mamuller, ticari mallar ve yoldaki malları kapsamaktadır (Dipnot 9).

SAY YENİLENEBİLİR ENERJİ EKİPMANLARI SANAYİ VE TİCARET A.Ş. VE BAĞLI ORTAKLIKLARI
31 ARALIK 2023 HESAP DÖNEMİNE AİT KONSOLİDE FİNANSAL TABLO DİPNOTLARI

(Tutarlar aksi belirtilmedikçe Türk Lirası'nın ("TL"), 31 Aralık 2023 tarihi itibarıyla satın alma gücü esasına göre ifade edilmiştir.)

NOT 2 – KONSOLİDE FİNANSAL TABLOLARIN SUNUMUNA İLİŞKİN ESASLAR (Devamı)

2.7) Önemli Muhasebe Politikalarının Özeti (Devamı)

2.7.3) İlişkili Taraflar

İlişkili taraflar, konsolide finansal tablolarını hazırlayan işletmeyle (raporlayan işletme) ilişkili olan kişi veya işletmedir.

a) Bir kişi veya bu kişinin yakın ailesinin bir üyesi, aşağıdaki durumlarda raporlayan işletmeyle ilişkili sayılır: Söz konusu kişinin,

- raporlayan işletme üzerinde kontrol veya müşterek kontrol gücüne sahip olması durumunda,
- raporlayan işletme üzerinde önemli etkiye sahip olması durumunda,
- raporlayan işletmenin veya raporlayan işletmenin bir ana ortaklığının kilit yönetici personelinin bir üyesi olması durumunda.

b) Aşağıdaki koşullardan herhangi birinin mevcut olması halinde işletme raporlayan işletme ile ilişkili sayılır:

- İşletme ve raporlayan işletmenin aynı grubun üyesi olması halinde (yani her bir ana ortaklık, bağlı ortaklık ve diğer bağlı ortaklık diğerleri ile ilişkilidir).
- İşletmenin, diğer işletmenin (veya diğer işletmenin de üyesi olduğu bir grubun üyesinin) iştiraki ya da iş ortaklığı olması halinde.
- Her iki işletmenin de aynı bir üçüncü tarafın iş ortaklığı olması halinde.
- İşletmelerden birinin üçüncü bir işletmenin iş ortaklığı olması ve diğer işletmenin söz konusu üçüncü işletmenin iştiraki olması halinde.
- İşletmenin, raporlayan işletmenin ya da raporlayan işletmeyle ilişkili olan bir işletmenin çalışanlarına ilişkin olarak işten ayrılma sonrasında sağlanan fayda plânlarının olması halinde. Raporlayan işletmenin kendisinin böyle bir plânının olması halinde, sponsor olan işverenler de raporlayan işletme ile ilişkilidir.
- İşletmenin (a) maddesinde tanımlanan bir kişi tarafından kontrol veya müştereken kontrol edilmesi halinde.
- (a) maddesinin (i) bendinde tanımlanan bir kişinin işletme üzerinde önemli etkisinin bulunması veya söz konusu işletmenin (ya da bu işletmenin ana ortaklığının) kilit yönetici personelinin bir üyesi olması halinde.

Bu konsolide finansal tabloların amacı doğrultusunda Grup'un sermayesinde pay sahibi olan gerçek ve tüzel kişi ortaklar, yönetim kurulu üyeleri, üst düzey yöneticiler, yakın aile üyeleri ve bunlar tarafından kontrol edilen veya önemli etkinliğe sahip olunan şirketler "ilişkili taraf" olarak kabul edilmişlerdir. (Dipnot 6)

2.7.4) Yatırım Amaçlı Gayrimenkuller

Mal veya hizmet üretiminde ya da tedarikinde veya idari amaçla kullanılmak veya normal iş akışı çerçevesinde satılmak amaçlarından ziyade, kira geliri veya değer artış kazancı ya da her ikisini birden elde etmek amacıyla elde tutulan gayrimenkullerden bina ve araziler yatırım amaçlı gayrimenkul olarak sınıflandırılmaktadır.

Yatırım amaçlı gayrimenkuller gerçeğe uygun değer yöntemine göre değerlendirilmektedir. Gerçeğe uygun değerle değerlendirilen yatırım amaçlı gayrimenkullerin gerçeğe uygun değerindeki değişimden kaynaklanan kazanç veya kayıp, olduğu dönemde kâr veya zarara dâhil edilir.

Yatırım amaçlı gayrimenkullerin gerçeğe uygun değeri, söz konusu gayrimenkullerin piyasa rayiç bedelleri dikkate alınarak saptanmaktadır. Grup'un yatırım amaçlı gayrimenkülü bulunmamaktadır.

SAY YENİLENEBİLİR ENERJİ EKİPMANLARI SANAYİ VE TİCARET A.Ş. VE BAĞLI ORTAKLIKLARI
31 ARALIK 2023 HESAP DÖNEMİNE AİT KONSOLİDE FİNANSAL TABLO DİPNOTLARI

(Tutarlar aksi belirtilmedikçe Türk Lirası'nın ("TL"), 31 Aralık 2023 tarihi itibarıyla satın alma gücü esasına göre ifade edilmiştir.)

NOT 2 – KONSOLİDE FİNANSAL TABLOLARIN SUNUMUNA İLİŞKİN ESASLAR (Devamı)

2.7) Önemli Muhasebe Politikalarının Özeti (Devamı)

2.7.5) Maddi Duran Varlıklar

Arazi ve arsalar ve yapılmakta olan yatırımlar dışındaki maddi duran varlıklar elde etme maliyeti üzerinden, birikmiş amortisman ve varsa değer düşüklüğü düşüldükten sonraki net değeri ile gösterilmektedir. Amortisman, maddi duran varlıkların düzeltilmiş değerleri faydalı ömürleri üzerinden doğrusal amortisman yöntemi kullanılarak ayrılmaktadır. Arazi ve arsalar için sınırsız ömürleri olması sebebiyle amortisman ayrılmamaktadır. Grup'un arazi, arsa ve binaları bulunmamaktadır. Maddi duran varlıkların tahmin edilen ekonomik ömürleri aşağıda belirtilmiştir:

Maddi Duran Varlıklar	Ekonomik Ömür
Makine, Tesis ve Cihazlar	2 – 25 yıl
Taşıtlar	4 – 5 yıl
Demirbaşlar	2 – 20 yıl
Özel Maliyetler	3 – 20 yıl

Bir varlığın kayıtlı değeri, varlığın geri kazanılabilir değerinden daha yüksekse, kayıtlı değer karşılık ayrılmak suretiyle geri kazanılabilir değerine indirilir. Geri kazanılabilir değer ilgili varlığın net satış fiyatı ile kullanımdaki değerinden yüksek olanıdır. Net satış fiyatı, varlığın makul değerinden satışı gerçekleştirmek için katlanılacak maliyetlerin düşülmesi suretiyle tespit edilir. Kullanımdaki değer ise ilgili varlığın kullanılmasına devam edilmesi suretiyle gelecekte elde edilecek tahmini nakit akımlarının bilanço tarihi itibarıyla indirgenmiş tutarlarına artık değerlerinin eklenmesi ile tespit edilir.

Maddi varlıkların elden çıkartılması sonucu oluşan kar veya zarar, düzeltilmiş tutarlar ile tahsil olunan tutarların karşılaştırılması ile belirlenir ve cari dönemde ilgili gelir ve gider hesaplarına yansıtılır.

Maddi duran varlıkların herhangi bir parçasını değiştirmekten doğan giderler bakım onarım maliyetleri ile birlikte aktifleştirilmektedir. Sonradan ortaya çıkan diğer harcamalar söz konusu varlığın gelecekteki ekonomik faydasını artırıcı nitelikte ise aktifleştirilebilirler. Tüm diğer gider kalemleri tahakkuk esasına göre gelir tablosunda muhasebeleştirilmektedir.

Yeni bir faaliyet açma maliyetleri, reklam maliyetleri de dahil yeni ürün ya da hizmet sunma maliyetleri, elemanların eğitim maliyeti de dahil yeni bir yerde veya yeni bir müşteri kesimiyle iş yapma maliyetleri, genel yönetim maliyetleri gibi maliyetler, maddi varlığın alış fiyatına dahil olmadıklarından ve varlığı, yönetimin amaçları doğrultusunda faaliyet gösterebilmesi amacıyla gerekli pozisyona ve işler duruma getirmek için katlanılmadıklarından, varlıkla doğrudan ilişkilendirilemez, dolayısıyla elde etme maliyetine dahil edilmemektedir.

2.7.6) Maddi Olmayan Duran Varlıklar

Maddi olmayan duran varlıklar bilgi işlem sistemleri, yazılımlara yönelik haklar, lisans bedelleri gibi varlıklardan oluşmaktadır. Maddi olmayan duran varlıklar alış değerlerinden kaydedilip, itfa payları alış yılından itibaren ekonomik ömürleri üzerinden doğrusal itfa yöntemiyle hesaplanmaktadır. Değer düşüklüğünün olması durumunda maddi olmayan duran varlıkların kayıtlı değeri, geri kazanılabilir tutara indirilmektedir. İşletme bünyesinde oluşturulan maddi olmayan duran varlık bulunmamaktadır. Maddi olmayan duran varlıkların tahmin edilen ekonomik ömürleri aşağıdaki gibidir:

Maddi Olmayan Duran Varlıklar	Ekonomik Ömür
Haklar	3 – 16 yıl
Diğer Maddi Olmayan Duran Varlıklar	3 – 10 yıl
Bilgisayar Yazılımları	5 yıl

SAY YENİLENEBİLİR ENERJİ EKİPMANLARI SANAYİ VE TİCARET A.Ş. VE BAĞLI ORTAKLIKLARI
31 ARALIK 2023 HESAP DÖNEMİNE AİT KONSOLİDE FİNANSAL TABLO DİPNOTLARI

(Tutarlar aksi belirtilmedikçe Türk Lirası'nın ("TL"), 31 Aralık 2023 tarihi itibarıyla satın alma gücü esasına göre ifade edilmiştir.)

NOT 2 – KONSOLİDE FİNANSAL TABLOLARIN SUNUMUNA İLİŞKİN ESASLAR (Devamı)

2.7) Önemli Muhasebe Politikalarının Özeti (Devamı)

2.7.7) Varlıklarda Değer Düşüklüğü

Grup, her bir bilanço tarihinde bir varlığa ilişkin değer kaybının olduğuna dair herhangi bir gösterge olup olmadığını değerlendirmiştir. Eğer böyle bir gösterge mevcutsa, o varlığın geri kazanılabilir tutarı tahmin edilir. Eğer söz konusu varlığın veya o varlığa ait nakit üreten herhangi bir biriminin kayıtlı değeri, kullanım veya satış yoluyla geri kazanılacak tutarından yüksekse değer düşüklüğü meydana gelmiştir. Geri kazanılabilir tutar varlığın net satış fiyatı ile kullanım değerinden yüksek olanı seçilerek bulunur. Kullanım değeri, bir varlığın sürekli kullanımından ve faydalı ömrü sonunda elden çıkarılmasından elde edilmesi beklenen nakit akımlarının tahmin edilen bugünkü değeridir. Değer düşüklüğü kayıpları kapsamlı gelir tablosunda muhasebeleştirilir.

Bir varlıkta oluşan değer düşüklüğü kaybı, o varlığın geri kazanılabilir tutarındaki müteakip artışın, değer düşüklüğünün kayıtlara alınmalarını izleyen dönemlerde ortaya çıkan bir olayla ilişkilendirilebilmesi durumunda geri çevrilir. Diğer varlıklarda oluşan değer düşüklüğü kaybı, geri kazanılabilir tutar belirlenirken kullanılan tahminlerde bir değişiklik olduğu takdirde geri çevrilir. Değer düşüklüğü kaybının iptali nedeniyle varlığın kayıtlı değerinde meydana gelen artış, önceki yıllarda hiç değer düşüklüğü kaybının mali tablolara alınmamış olması halinde belirlenmiş olacak kayıtlı değeri (amortismanına tabi tutulduktan sonra kalan net tutar) aşmamalıdır.

2.7.8) Finansal Varlıklar

Grup, finansal varlıklarını itfa edilmiş maliyet bedelinden muhasebeleştirilen, gerçeğe uygun değer farkı diğer kapsamlı gelir tablosuna yansıtılan ve gerçeğe uygun değer farkı kar veya zarara yansıtılan finansal varlıklar olarak üç sınıfta muhasebeleştirmektedir. Sınıflandırma, finansal varlıkların yönetimi için işletmenin kullandığı iş modeli ve finansal varlığın sözleşmeye bağlı nakit akışlarının özellikleri esas alınarak yapılmaktadır. Grup, finansal varlıklarının sınıflandırmasını satın alındıkları tarihte yapmaktadır. TFRS 9, mevcut TMS 39 standardında yer alan, vadeye kadar elde tutulacak, krediler ve alacaklar ile satılmaya hazır finansal varlık kategorilerini ortadan kaldırmaktadır.

Muhasebeleştirme ve Ölçme

"İtfa edilmiş maliyeti üzerinden ölçülen finansal varlıklar", sözleşmeye bağlı nakit akışlarının tahsil edilmesini amaçlayan bir iş modeli kapsamında elde tutulan ve sözleşme şartlarında belirli tarihlerde sadece anapara ve anapara bakiyesinden kaynaklanan faiz ödemelerini içeren nakit akışlarının bulunduğu, türev araç olmayan finansal varlıklardır. Grup'un itfa edilmiş maliyet bedelinden muhasebeleştirilen finansal varlıkları, "nakit ve nakit benzerleri", "ticari alacaklar", "diğer alacaklar" ve "finansal yatırımlar" kalemlerini içermektedir. İlgili varlıklar, finansal tablolara ilk kayda alımlarında gerçeğe uygun değerleri ile; sonraki muhasebeleştirmelerde ise etkin faiz oranı yöntemi kullanılarak iskonto edilmiş bedelleri üzerinden ölçülmektedir. İtfa edilmiş maliyeti üzerinden ölçülen ve türev olmayan finansal varlıkların değerlendirilmesi sonucu oluşan kazanç ve kayıplar kar veya zarar tablosunda muhasebeleştirilmektedir.

"Gerçeğe uygun değer farkı diğer kapsamlı gelire yansıtılan finansal varlıklar", sözleşmeye bağlı nakit akışlarının tahsil edilmesini ve finansal varlığın satılmasını amaçlayan bir iş modeli kapsamında elde tutulan ve sözleşme şartlarında belirli tarihlerde sadece anapara ve anapara bakiyesinden kaynaklanan faiz ödemelerini içeren nakit akışlarının bulunduğu türev araç olmayan finansal varlıklardır. İlgili finansal varlıklardan kaynaklanan kazanç veya kayıplardan, değer düşüklüğü kazanç ya da kayıpları ile kur farkı gelir veya giderleri dışında kalanlar diğer kapsamlı gelire yansıtılır. Söz konusu varlıkların değerlendirilmesi sonucu oluşan kazanç ve kayıplar gelir tablosunda muhasebeleştirilmektedir.

SAY YENİLENEBİLİR ENERJİ EKİPMANLARI SANAYİ VE TİCARET A.Ş. VE BAĞLI ORTAKLIKLARI
31 ARALIK 2023 HESAP DÖNEMİNE AİT KONSOLİDE FİNANSAL TABLO DİPNOTLARI

(Tutarlar aksi belirtilmedikçe Türk Lirası'nın ("TL"), 31 Aralık 2023 tarihi itibarıyla satın alma gücü esasına göre ifade edilmiştir.)

NOT 2 – KONSOLİDE FİNANSAL TABLOLARIN SUNUMUNA İLİŞKİN ESASLAR (Devamı)

2.7) Önemli Muhasebe Politikalarının Özeti (Devamı)

2.7.8) Finansal Varlıklar (Devamı)

Muhasebeleştirme ve Ölçme (Devamı)

Grup, öz kaynağa dayalı finansal varlıklara yapılan yatırımlar için, gerçeğe uygun değerinde sonradan oluşan değişimlerin diğer kapsamlı gelire yansıtılması yöntemini, ilk defa finansal tablolara alma sırasında geri dönülemez bir şekilde tercih edebilir. Söz konusu tercihin yapılması durumunda, ilgili yatırımlardan elde edilen temettüler konsolide kar veya zarar tablosunda muhasebeleştirilir.

"Gerçeğe uygun değer farkı kar veya zarara yansıtılan finansal varlıklar", itfa edilmiş maliyeti üzerinden ölçülen ve gerçeğe uygun değer farkı diğer kapsamlı gelire yansıtılan finansal varlıklar dışında kalan finansal varlıklardan oluşmaktadır. Söz konusu varlıkların değerlendirilmesi sonucu oluşan kazanç ve kayıplar kar veya zarar tablosunda muhasebeleştirilmektedir.

Değer Düşüklüğü

Finansal varlıklar ve sözleşme varlıkları değer düşüklüğü "Beklenen Kredi Zararı" (BKZ) modeli ile hesaplanmaktadır. Değer düşüklüğü modeli, itfa edilmiş maliyet finansal varlıklara ve sözleşme varlıklarına uygulanmaktadır.

Beklenen kredi zararlarının ölçümü ve muhasebeleştirilmesi

Beklenen kredi zararlarının ölçümü, temerrüt ihtimali, temerrüt halinde kayıp (örneğin temerrüt varsa kaybın büyüklüğü) ve temerrüt halinde riske esas tutarın bir fonksiyonudur. Temerrüt olasılığı ve temerrüt halinde kaybın değerlendirilmesi, ileriye dönük bilgilerle düzeltilmiş geçmişe ait verilere dayanır. Finansal varlıkların temerrüt halinde riske esas tutarı, ilgili varlıkların raporlama tarihindeki brüt defter değeri üzerinden yansıtılır.

Finansal Tablo Dışı Bırakma

Grup, finansal varlıklarla ilgili sözleşme uyarınca meydana gelen nakit akışları ile ilgili hakları sona erdiğinde veya ilgili haklarını, bu finansal varlık ile ilgili bütün risk ve getirilerinin sahipliğini bir alım satım işlemiyle devrettiğinde söz konusu finansal varlığı kayıtlarından çıkarır. Grup tarafından devredilen finansal varlıkların yaratılan veya elde tutulan her türlü hak, ayrı bir varlık veya yükümlülük olarak muhasebeleştirilir.

Nakit ve nakit benzerleri

Nakit ve nakit benzeri kalemler, nakit para, vadesiz mevduat ve satın alım tarihinden itibaren vadeleri 3 ay veya 3 aydan daha az olan, hemen nakde çevrilebilecek olan ve önemli tutarda değer değişikliği riskini taşımayan yüksek likiditeye sahip diğer kısa vadeli yatırımlardır. Bu varlıkların defter değeri gerçeğe uygun değerlerine yakındır.

Finansal yükümlülükler

Grup'un finansal yükümlülükleri, başlangıçta işlem maliyetlerinden arındırılmış gerçeğe uygun değerleriyle muhasebeleştirilir. Finansal yükümlülükler sonraki dönemlerde etkin faiz oranı üzerinden hesaplanan faiz giderleri ile birlikte etki faiz yöntemi kullanılarak itfa edilmiş maliyet bedelinden muhasebeleştirilir.

Etkin Faiz Yöntemi; finansal yükümlülüğün itfa edilmiş maliyetlerinin hesaplanması ve ilgili faiz giderinin ilişkili olduğu döneme dağıtılması yöntemidir. Etkin Faiz Oranı; finansal aracın beklenen ömrü boyunca veya uygun olması durumunda daha kısa bir zaman dilimi süresince gelecekte yapılacak tahmini nakit ödemelerini tam olarak ilgili finansal yükümlülüğün net bugünkü değerine indirgeyen orandır.

SAY YENİLENEBİLİR ENERJİ EKİPMANLARI SANAYİ VE TİCARET A.Ş. VE BAĞLI ORTAKLIKLARI
31 ARALIK 2023 HESAP DÖNEMİNE AİT KONSOLİDE FİNANSAL TABLO DİPNOTLARI

(Tutarlar aksi belirtilmedikçe Türk Lirası'nın ("TL"), 31 Aralık 2023 tarihi itibarıyla satın alma gücü esasına göre ifade edilmiştir.)

NOT 2 – KONSOLİDE FİNANSAL TABLOLARIN SUNUMUNA İLİŞKİN ESASLAR (Devamı)

2.7) Önemli Muhasebe Politikalarının Özeti (Devamı)

2.7.9) Kur Değişiminin Etkileri

Konsolide finansal tablolarının hazırlanması sırasında, yabancı para cinsinden (TL dışındaki para birimleri ya da ilgili işletmenin fonksiyonel para birimi dışındaki para birimleri) gerçekleşen işlemler, işlem tarihindeki kurlar esas alınmak suretiyle kaydedilmektedir. Bilançoda yer alan dövize endeksli parasal varlık ve yükümlülükler bilanço tarihinde geçerli olan kurlar kullanılarak Türk Lirası'na ("TL") çevrilmiştir.

Gerçeğe uygun değeri ile izlenmekte olan parasal olmayan kalemlerden yabancı para cinsinden kaydedilmiş olanlar, gerçeğe uygun değer belirlendiği tarihteki kurlar esas alınmak suretiyle TL'ye çevrilmiştir. Tarihi maliyet cinsinden ölçülen yabancı para birimindeki parasal olmayan kalemler yeniden çevrilmeye tabi tutulmazlar.

Kur farkları, aşağıda belirtilen durumlar haricinde, oluştukları dönemdeki kar ya da zararda muhasebeleştirilirler:

- *Geleceğe yönelik kullanım amacıyla inşa edilmekte olan varlıklarla ilişkili olan ve yabancı para birimiyle gösterilen borçlar üzerindeki faiz maliyetlerine düzeltme kalemi olarak ele alınan ve bu tür varlıkların maliyetine dahil edilen kur farkları,*
- *Yabancı para biriminden kaynaklanan risklere (risklere karşı finansal koruma sağlamaya ilişkin muhasebe politikaları aşağıda açıklanmaktadır) karşı finansal koruma sağlamak amacıyla gerçekleştirilen işlemlerden kaynaklanan kur farkları,*
- *Yurtdışı faaliyetindeki net yatırımın bir parçasını oluşturan, çevrim yedeklerinde muhasebeleştirilen ve net yatırımın satışında kar ya da zarar ile ilişkilendirilen, ödenme niyeti ya da ihtimali olmayan yurtdışı faaliyetlerden kaynaklanan parasal borç ve alacaklardan doğan kur farkları*

2.7.10) Pay Başına Kazanç

Konsolide gelir tablosunda belirtilen pay başına kazanç Grup payına düşen dönem net karının ilgili dönem boyunca bulunan hisse senetlerinin ağırlıklı ortalama sayısına bölünmesi ile bulunmuştur.

Türkiye'deki şirketler mevcut pay sahiplerine birikmiş karlardan payları oranında pay dağıtarak ("Bedelsiz Paylar") sermayeleri arttırabilir. Pay başına kazanç hesaplanırken, bu bedelsiz pay ihracı çıkarılmış hisseler olarak sayılır. Dolayısıyla pay başına kazanç hesaplamasında kullanılan ağırlıklı pay adedi ortalama payların bedelsiz olarak çıkarılmasını geriye dönük olarak uygulamak suretiyle elde edilir. (Dipnot 28)

2.7.11) Karşılıklar, Şarta Bağlı Yükümlülükler ve Şarta Bağlı Varlıklar

Karşılıklar, Grup'un bilanço tarihi itibarıyla mevcut bulunan ve geçmişten kaynaklanan yasal veya yapısal bir yükümlülüğün bulunması, yükümlülüğü yerine getirmek için ekonomik fayda sağlayan kaynakların çıkışının gerçekleşme olasılığının olması ve yükümlülük tutarı konusunda güvenilir bir tahminin yapılabildiği durumlarda muhasebeleştirilmektedir.

Paranın zaman değeri etkisinin önemli olduğu durumlarda, karşılık tutarı yükümlülüğün yerine getirilmesi için gerekli olması beklenen giderlerin bugünkü değeri olarak belirlenir. Karşılıkların bugünkü değerlerine indirgenmesinde kullanılacak iskonto oranının belirlenmesinde, ilgili piyasalarda oluşan faiz oranı ile söz konusu yükümlülükle ilgili risk dikkate alınır. Söz konusu iskonto oranı vergi öncesi olarak belirlenir ve gelecekteki nakit akışlarının tahmini ile ilgili riski içermez.

Karşılık tutarının ödenmesi için kullanılan ekonomik faydaların tamamının ya da bir kısmının üçüncü taraflarca karşılanmasının beklendiği durumlarda tahsil edilecek olan tutar, bu tutarın geri ödemesinin kesin olması ve tutarın güvenilir bir şekilde hesaplanması durumunda bir varlık olarak muhasebeleştirilir.

SAY YENİLENEBİLİR ENERJİ EKİPMANLARI SANAYİ VE TİCARET A.Ş. VE BAĞLI ORTAKLIKLARI
31 ARALIK 2023 HESAP DÖNEMİNE AİT KONSOLİDE FİNANSAL TABLO DİPNOTLARI

(Tutarlar aksi belirtilmedikçe Türk Lirası'nın ("TL"), 31 Aralık 2023 tarihi itibarıyla satın alma gücü esasına göre ifade edilmiştir.)

NOT 2 – KONSOLİDE FİNANSAL TABLOLARIN SUNUMUNA İLİŞKİN ESASLAR (Devamı)

2.7) Önemli Muhasebe Politikalarının Özeti (Devamı)

2.7.11) Karşılıklar, Şarta Bağlı Yükümlülükler ve Şarta Bağlı Varlıklar (Devamı)

Geçmiş olaylardan kaynaklanan ve mevcudiyeti işletmenin tam olarak kontrolünde bulunmayan gelecekteki bir veya daha fazla kesin olmayan olayın gerçekleşip gerçekleşmemesi ile teyit edilebilmesi mümkün yükümlülükler finansal tablolara dahil edilmemekte ve şarta bağlı yükümlülükler olarak değerlendirilmektedir.

Şarta bağlı varlıklar, genellikle ekonomik yararların işletmeye girişi olasılığını doğuran, planlanmamış veya diğer beklenmeyen olaylardan oluşmaktadır. Şarta bağlı varlıkların finansal tablolarda gösterilmeleri, hiçbir zaman elde edilemeyecek bir gelirin muhasebeleştirilmesi sonucunu doğurabileceğinden, sözü edilen varlıklar finansal tablolarda yer almamaktadır. Şarta bağlı varlıklar, ekonomik faydaların işletmeye girişleri olası ise finansal tablo dipnotlarında açıklanmaktadır. Şarta bağlı varlıklar ilgili gelişmelerin finansal tablolarda doğru olarak yansıtılmalarını teminen sürekli olarak değerlendirmeye tabi tutulur. Ekonomik faydanın Grup'a girmesinin neredeyse kesin hale gelmesi durumunda ilgili varlık ve buna ilişkin gelir, değişikliğin olduğu dönemin konsolide finansal tablolarına yansıtılır.

2.7.12) Finansal Kiralamalar

a) Grup - kiracı olarak

- Finansal kiralama

Grup'un esas olarak mülkiyetin tüm risk ve ödülleri üstüne aldığı maddi duran varlık kiralaması, finansal kiralama şeklinde sınıflandırılır. Finansal kiralamalar, kiralama döneminin başlangıcında finansal kiralama konusu sabit kıymetin rayiç değeri ile kira ödemelerinin bugünkü değerinden düşük olanını esas almak suretiyle maddi duran varlıklara dahil etmektedir. Kiralamadan doğan finansman maliyetleri kiralama süresi boyunca sabit bir faiz oranı oluşturacak şekilde kira dönemine yayılmaktadır. Ayrıca, finansal kiralama konusu sabit kıymetler faydalı ömürleri esas alınmak suretiyle amortismanına tabi tutulmaktadır. Finansal kiralama konusu sabit kıymetlerin değerinde bir azalma tespit edilirse değer düşüklüğü karşılığı ayrılır. Finansal kiralama borçları ile ilgili faiz ve kur farkı giderleri gelir tablosuna yansıtılmaktadır. Kira ödemeleri finansal kiralama borçlarından düşülür.

- Faaliyet kiralaması

Grup, sözleşmenin başlangıcında bir sözleşmenin kiralama sözleşmesi olması ya da kiralama şartlarını içermesi durumunu değerlendirir. Şirket, kısa vadeli kiralamalar (12 ay veya daha az süreli kira dönemi bulunan kiralamalar) ve düşük değerli varlıkların kiralaması haricinde kiracısı olduğu tüm kira sözleşmelerine ilişkin kullanım hakkı varlığı ve ilgili kiralama yükümlülüğünü muhasebeleştirir.

Kiralanan varlıklardan elde edilen ekonomik faydalarının kullanıldığı zamanlama yapısını daha iyi yansıtan başka bir sistematik temelin bulunmaması durumunda bu kiralamalar için Grup, kira ödemelerini kira dönemi boyunca doğrusal yöntem ile faaliyet gideri olarak muhasebeleştirir.

İlk muhasebeleştirmede kiralama yükümlülükleri, sözleşme başlangıç tarihinde ödenmemiş olan kira ödemelerinin kiralama oranında iskonto edilip bugünkü değeri üzerinden muhasebeleştirilir. Bu oranın önceden belirtilmemiş olması halinde Şirket, kendi tespit edeceği alternatif borçlanma oranını kullanır.

SAY YENİLENEBİLİR ENERJİ EKİPMANLARI SANAYİ VE TİCARET A.Ş. VE BAĞLI ORTAKLIKLARI
31 ARALIK 2023 HESAP DÖNEMİNE AİT KONSOLİDE FİNANSAL TABLO DİPNOTLARI

(Tutarlar aksi belirtilmedikçe Türk Lirası'nın ("TL"), 31 Aralık 2023 tarihi itibarıyla satın alma gücü esasına göre ifade edilmiştir.)

NOT 2 – KONSOLİDE FİNANSAL TABLOLARIN SUNUMUNA İLİŞKİN ESASLAR (Devamı)

2.7) Önemli Muhasebe Politikalarının Özeti (Devamı)

2.7.12) Finansal Kiralamalar (Devamı)

a) Grup - kiracı olarak (Devamı)

- Faaliyet kiralaması (Devamı)

Kiralama yükümlülüğünün ölçümüne dahil edilen kira ödemeleri aşağıdakilerden oluşur:

- Sabit kira ödemelerinden (özü itibarıyla sabit ödemeler) her türlü kiralama teşviklerinin düşülmesiyle elde edilen tutar;
- Bir endeks ya da orana bağlı olan, ilk ölçümü kiralamanın fiilen başladığı tarihte bir endeks veya oran kullanılarak yapılan değişken kira ödemeleri;
- Kiracı tarafından kalıntı değer teminatları altında ödenmesi beklenen borç tutarı;
- Kiracının ödeme seçeneklerini makul bir şekilde uygulayacağı durumlarda ödeme seçeneklerinin uygulama fiyatı ve
- Kiralama döneminde kiralama iptal hakkının bulunması halinde kiralama iptalinin ceza ödemesi.

Kiralama yükümlülüğü, konsolide finansal durum tablolarında ayrı bir kalem olarak sunulmaktadır. Kiralama yükümlülükleri sonradan kiralama yükümlülüğü üzerindeki faizin yansıtılması için net defter değeri artırılarak (etkin faiz yöntemini kullanarak) ve yapılan kira ödemesini yansıtmak için net defter değeri azaltılarak ölçülür. Grup, aşağıdaki durumlarda kira yükümlülüğünü yeniden ölçer (ve ilgili kullanım hakkı varlığı üzerinde uygun değişiklikleri yapar):

- Kiralama dönemi veya bir satın alma seçeneğinin uygulanmasının değerlendirilmesinde değişiklik meydana geldiğinde revize iskonto oranı kullanılarak revize kira ödemeleri iskonto edilerek kiralama yükümlülüğü yeniden ölçüldüğünde.
- Endeks, oran üzerindeki değişiklikler veya taahhüt edilen kalıntı değerdeki beklenen ödeme değişikliği nedeniyle kira ödemelerinde değişiklik meydana geldiğinde ilk iskonto oranı kullanılarak yeniden düzenlenmiş kira ödemelerinin iskonto edilip kiralama yükümlülüğü yeniden ölçüldüğünde (kira ödemelerindeki değişiklik değişken faiz oranındaki değişiklikten kaynaklanıyorsa revize iskonto oranı kullanılır).
- Bir kiralama sözleşmesi değiştirildiğinde ve kiralama değişikliği ayrı bir kiralama olarak muhasebeleştirilmediğinde revize iskonto oranı kullanılarak revize kira ödemeleri iskonto edilip kiralama yükümlülüğü yeniden düzenlenir.

Grup, konsolide finansal tablolarda sunulan dönemler boyunca bu tür bir değişiklik yapmamıştır.

Kullanım hakkı varlıkları, karşılık gelen kiralama yükümlülüğünün, kiralamanın fiilen başladığı tarihte veya öncesinde yapılan kira ödemelerinin ve diğer doğrudan başlangıç maliyetlerinin ilk ölçümünü kapsar. Bu varlıklar sonradan birikmiş amortisman ve değer düşüklüğü zararları düşülerek maliyet değerinden ölçülmektedir.

Grup bir kiralama varlığını demonte etmek ve ortadan kaldırmak, varlığın üzerinde bulunduğu alanı restore etmek ya da kiralama koşul ve şartlarına uygun olarak ana varlığı restore etmek için gerekli maliyetlere maruz kaldığı durumlarda TMS 36 uyarınca bir karşılık muhasebeleştirilir. Bu maliyetler, stok üretimi için katlanılmadıkları sürece ilgili kullanım hakkı varlığına dâhil edilir.

Kullanım hakkı varlıkları, ana varlığın kiralama süresi ve faydalı ömründen kısa olanına göre amortisman tabii tutulur. Kiralamada ana varlığın sahipliği devredildiğinde ya da kullanım hakkı varlığının maliyetine göre Grup, bir satın alma seçeneğini uygulamayı planladığında ilişkili kullanım hakkı varlığı, ana varlığın faydalı ömrü üzerinden amortisman tabii tutulur. Amortisman, kiralamanın fiilen başladığı tarihte başlar.

Kullanım hakkı varlıkları, konsolide finansal durum tablosunda ayrı bir kalemdedir. (Dipnot 11)

SAY YENİLENEBİLİR ENERJİ EKİPMANLARI SANAYİ VE TİCARET A.Ş. VE BAĞLI ORTAKLIKLARI
31 ARALIK 2023 HESAP DÖNEMİNE AİT KONSOLİDE FİNANSAL TABLO DİPNOTLARI

(Tutarlar aksi belirtilmedikçe Türk Lirası'nın ("TL"), 31 Aralık 2023 tarihi itibarıyla satın alma gücü esasına göre ifade edilmiştir.)

NOT 2 – KONSOLİDE FİNANSAL TABLOLARIN SUNUMUNA İLİŞKİN ESASLAR (Devamı)

2.7) Önemli Muhasebe Politikalarının Özeti (Devamı)

2.7.12) Finansal Kiralamalar (Devamı)

b) Grup – kiralayan olarak

- Faaliyet kiralaması

Faaliyet kiralamasında, kiralanan varlıklar, bilançoda yatırım amaçlı gayrimenkuller veya operasyonel kiralamaya konu varlıklar altında sınıflandırılır ve elde edilen kira gelirleri kiralama dönemi süresince, eşit tutarlarda gelir tablosuna yansıtılır. Kira geliri kira dönemi boyunca doğrusal yöntem ile gelir tablosuna yansıtılmaktadır.

2.7.13) Çalışanlara Sağlanan Faydalar / Kıdem Tazminatı

Kıdem tazminatı karşılığı, Grup çalışanlarının İş Kanunu uyarınca emekliye ayrılmasından doğacak gelecekteki olası yükümlülüklerin tahmini toplam karşılığının bilanço tarihindeki indirgenmiş değerini ifade eder.

Türkiye’de mevcut kanunlar ve toplu iş sözleşmeleri hükümlerine göre kıdem tazminatı, emeklilik veya işten çıkarılma durumunda ödenmektedir. Güncellenmiş olan TMS 19 Çalışanlara Sağlanan Faydalar Standardı (“TMS 19”) uyarınca söz konusu türdeki ödemeler tanımlanmış emeklilik fayda planları olarak nitelendirilir. Bu kapsamda Şirket’in çalışanlarına ücrete ilave olarak ikramiye, yakacak, izin, askerlik ödeneği, evlenme, doğum ve ölüm yardımı gibi sosyal haklar sağlanmaktadır.

Bilançoda muhasebeleştirilen kıdem tazminatı yükümlülüğü, gelir tablosuna alınmamış aktüeryal kazanç ve zararlar nispetinde düzeltilmesinden sonra kalan yükümlülüğün bugünkü değerini ifade eder. (Dipnot 17)

İzin hakları, kullanılmamış izin haklarından doğan yükümlülükleri hak kazandıkları dönemlerde tahakkuk ettirilir.

2.7.14) Borçlanma Maliyetleri

Kullanıma ve satışa hazır hale getirilmesi önemli ölçüde zaman isteyen varlıklar söz konusu olduğunda, satın alınması, yapımı veya üretimi ile doğrudan ilişkilendirilebilen borçlanma maliyetleri, ilgili varlık kullanıma veya satışa hazır hale getirilene kadar varlığın maliyetine dahil edilmektedir. Söz konusu varlık ile ilişkilendirilemeyen borçlanma maliyetleri gelir tablosuna kaydedilmektedir.

Yatırımla ilgili kredinin henüz harcanmamış kısmının geçici süre ile finansal yatırımlarda değerlendirilmesi söz konusu olur ise elde edilen finansal yatırım geliri aktifleştirmeye uygun borçlanma maliyetlerinden mahsup edilir. Diğer tüm borçlanma maliyetleri, oluştuğu dönemde gelir tablosuna kaydedilmektedir.

2.7.15) Ticari Alacaklar

Grup tarafından bir alıcıya ürün veya hizmet sağlanması sonucunda oluşan ticari alacaklar tahakkuk etmemiş finansman gelirlerden netleştirilmiş olarak gösterilirler. Tahakkuk etmemiş finansman gelirleri sonrası ticari alacaklar, orijinal fatura değerinden kayda alınan alacakların izleyen dönemlerde elde edilecek tutarlarının etkin faiz yöntemi ile iskonto edilmesi ile hesaplanır. Belirlenmiş faiz oranı olmayan kısa vadeli alacaklar, orijinal etkin faiz oranının etkisinin çok büyük olmaması durumunda, maliyet değerleri üzerinden gösterilmiştir.

SAY YENİLENEBİLİR ENERJİ EKİPMANLARI SANAYİ VE TİCARET A.Ş. VE BAĞLI ORTAKLIKLARI
31 ARALIK 2023 HESAP DÖNEMİNE AİT KONSOLİDE FİNANSAL TABLO DİPNOTLARI

(Tutarlar aksi belirtilmedikçe Türk Lirası'nın ("TL"), 31 Aralık 2023 tarihi itibarıyla satın alma gücü esasına göre ifade edilmiştir.)

NOT 2 – KONSOLİDE FİNANSAL TABLOLARIN SUNUMUNA İLİŞKİN ESASLAR (Devamı)

2.7) Önemli Muhasebe Politikalarının Özeti (Devamı)

2.7.15) Ticari Alacaklar (Devamı)

Grup, tahsil imkanının kalmadığına dair objektif bir bulgu olduğu takdirde ilgili ticari alacaklar için şüpheli alacak karşılığı ayırmaktadır. Söz konusu bu karşılığın tutarı, alacağın kayıtlı değeri ile tahsili mümkün tutar arasındaki farktır. Tahsili mümkün tutar, teminatlardan ve güvencelerden tahsil edilebilecek meblağlar da dahil olmak üzere tüm nakit akışlarının, oluşan ticari alacağın orijinal etkin faiz oranı esas alınarak iskonto edilen değeridir. Finansal tablolarda itfa edilmiş maliyet bedelinden muhasebeleştirilen ve önemli bir finansman bileşeni içermeyen (1 yıldan kısa vadeli olan) ticari alacakların değer düşüklüğü hesaplamaları kapsamında "basitleştirilmiş yaklaşımı" uygulanmaktadır. Söz konusu yaklaşım ile, ticari alacakların belirli sebeplerle değer düşüklüğüne uğramadığı durumlarda (gerçekleşmiş değer düşüklüğü zararları haricinde), ticari alacaklara ilişkin zarar karşılıkları "ömür boyu beklenen kredi zararlarına" eşit bir tutardan ölçülmektedir.

Değer düşüklüğü karşılığı ayrılmasını takiben, değer düşüklüğüne uğrayan alacak tutarının tamamının veya bir kısmının tahsil edilmesi durumunda, tahsil edilen tutar ayrılan değer düşüklüğü karşılığından düşülerek diğer gelirlere kaydedilir.

Ticari işlemlere ilişkin vade farkı gelirleri/giderleri ile kur farkı gelirleri/giderleri, gelir tablosunda "esas faaliyetlerden diğer gelir/giderler" hesabı içerisinde muhasebeleştirilmektedir.

2.7.16) Ticari Borçlar

Ticari borçlar, olağan faaliyetler içerisinde tedarikçilerden sağlanan mal ve hizmetlere ilişkin yapılması gereken ödemeleri ifade etmektedir.

Ticari borçlar, ilk olarak gerçeğe uygun değerinden ve müteakip dönemlerde etkin faiz yöntemiyle hesaplanan itfa edilmiş maliyetinden ölçülürler.

2.7.17) Kurum Kazancı Üzerinden Hesaplanan Vergiler

Grup, Türkiye'de geçerli olan kurumlar vergisine tabidir. Şirket'in cari dönem faaliyet sonuçlarına ilişkin tahmini vergi yükümlülükleri için ekli mali tablolarda gerekli karşılıklar ayrılmıştır.

Vergiye tabi kurum kazancı üzerinden tahakkuk ettirilecek kurumlar vergisi, ticari kazancın tespitinde gider yazılan vergi matrahından indirilemeyen giderlerin eklenmesi, vergi kanunlarında yer alan istisna ve indirimler düşüldükten sonra kalan matrah üzerinden hesaplanmaktadır.

Türkiye' de kurumlar vergisi oranı 31.12.2023 tarihi itibarıyla %25'tir.

Türkiye'de geçici vergi üçer aylık dönemler itibarıyla hesaplanmakta ve tahakkuk ettirilmektedir.

Oluşan mali zararlar, gelecek yıllarda oluşacak vergilendirilebilir kardan düşülmek üzere, maksimum 5 yıl taşınabilir. Ancak oluşan mali zararlar geriye dönük olarak, önceki yıllarda oluşan karlardan düşülemez.

SAY YENİLENEBİLİR ENERJİ EKİPMANLARI SANAYİ VE TİCARET A.Ş. VE BAĞLI ORTAKLIKLARI
31 ARALIK 2023 HESAP DÖNEMİNE AİT KONSOLİDE FİNANSAL TABLO DİPNOTLARI

(Tutarlar aksi belirtilmedikçe Türk Lirası'nın ("TL"), 31 Aralık 2023 tarihi itibarıyla satın alma gücü esasına göre ifade edilmiştir.)

NOT 2 – KONSOLİDE FİNANSAL TABLOLARIN SUNUMUNA İLİŞKİN ESASLAR (Devamı)

2.7) Önemli Muhasebe Politikalarının Özeti (Devamı)

2.7.17) Kurum Kazancı Üzerinden Hesaplanan Vergiler (Devamı)

Ertelenmiş vergi yükümlülüğü veya aktif varlıkların ve borçların mali tablolarda gösterilen değerleri ile yasal vergi matrahı hesabında dikkate alınan tutarları arasındaki geçici farklılıkların bilanço yöntemine göre vergi etkilerinin hesaplanmasıyla belirlenmektedir. Başlıca geçici farklar, gelir ve giderlerin KGK Muhasebe Standartları ve vergi kanunlarına göre değişik raporlama dönemlerinde muhasebeleşmesinden ve kullanabilecek geçmiş yıl mali zararları ile vergi indirim ve istisnalarından kaynaklanmaktadır.

Ertelenmiş vergi, varlıkların oluştuğu veya yükümlülüklerin yerine getirildiği dönemde geçerli olması beklenen vergi oranları üzerinden hesaplanır ve gelir tablosuna gider veya gelir olarak kaydedilir.

Ertelenmiş vergi yükümlülüğü veya aktif, söz konusu geçici farklılıkların ortadan kalkacağı ilerideki dönemlerde ödenecek vergi tutarlarında yapacakları tahmin edilen artış ve azalış oranlarında ilişikteki mali tablolara yansıtılmaktadırlar. Ertelenmiş vergi aktif, gelecek dönemlerde vergi avantajının sağlanması olası durumlarda ayrılır. Bu alacaktan artık yararlanılamayacağı anlaşıldığı oranda ilgili aktiften silinir.

Son dönemlerini zararla sonuçlandırmış olan işletmeler, kullanılmayan mali zarardan veya kullanılmayan vergi indirim ve istisnalarından faydalanmaya yetecek kadar yeterli mali karın oluşacağı konusunda ikna edici bir kanıt sunabilmeleri veya yeterli vergilendirilebilir geçici farkların bulunması halinde, kullanılmayan mali zararından veya kullanılmayan vergi indirim ve istisnalarından kaynaklanan ertelenen bir vergi varlığını mali tablolara alır. Bu tür durumlarda, ertelenen vergi varlığının tutarı ve söz konusu varlığın kayıtlara yansıtılmasını destekleyen kanıtın niteliği hakkında mali tablo dipnotlarında açıklama yapılır.

2.7.18) Netleştirme/ Mahsup

Finansal varlıklar ve yükümlülükler, yasal olarak netleştirme hakkı var olması, net olarak ödenmesi veya tahsilinin mümkün olması veya varlığın elde edilmesi ile yükümlülüğün yerine getirilmesinin eş zamanlı olarak gerçekleşebilmesi halinde, finansal tablolarda net değerleri ile gösterilirler.

2.7.19) Durdurulan Faaliyetler

Grup'un durdurulan faaliyet kapsamında değerlendirilen işlemi bulunmamaktadır.

2.7.20) Devlet Teşvik ve Yardımları

Devlet bağışları, bağışların alınacağına ve Grup'un uymakla yükümlü olduğu şartları karşıladığına dair makul bir güvence olduğunda gerçeğe uygun değerleri üzerinden kayda alınır. Maliyetlere ilişkin devlet bağışları, karşılayacakları maliyetlerle eşleştikleri ilgili dönemler boyunca tutarlı bir şekilde gelir olarak muhasebeleştirilir. Maddi duran varlıklara ilişkin devlet bağışları, ertelenmiş devlet bağışları olarak cari olmayan borçlar altında sınıflandırılır ve faydalı ömürleri üzerinden doğrusal amortisman uygulanarak gelir tablosuna alacak kaydedilir.

SAY YENİLENEBİLİR ENERJİ EKİPMANLARI SANAYİ VE TİCARET A.Ş. VE BAĞLI ORTAKLIKLARI
31 ARALIK 2023 HESAP DÖNEMİNE AİT KONSOLİDE FİNANSAL TABLO DİPNOTLARI

(Tutarlar aksi belirtilmedikçe Türk Lirası'nın ("TL"), 31 Aralık 2023 tarihi itibarıyla satın alma gücü esasına göre ifade edilmiştir.)

NOT 2 – KONSOLİDE FİNANSAL TABLOLARIN SUNUMUNA İLİŞKİN ESASLAR (Devamı)

2.7) Önemli Muhasebe Politikalarının Özeti (Devamı)

2.7.21) Raporlama Tarihinden Sonraki Olaylar

Raporlama tarihinden sonraki olaylar; kara ilişkin herhangi bir duyuru veya diğer seçilmiş finansal bilgilerin kamuya açıklanmasından sonra ortaya çıkmış olsalar bile, raporlama tarihi ile konsolide finansal tabloların yayımı için yetkilendirilme tarihi arasındaki tüm olayları kapsar. Grup, raporlama tarihinden sonra düzeltme gerektiren olayların ortaya çıkması durumunda, konsolide finansal tablolara alınan tutarları bu yeni duruma uygun şekilde düzeltir. Raporlama tarihinden sonra ortaya çıkan düzeltme gerektirmeyen hususlar, finansal tablo kullanıcılarının ekonomik kararlarını etkileyen hususlar olmaları halinde, konsolide finansal tablo dipnotlarında açıklanır.

2.7.22) Nakit Akış Tablosu

Nakit akış tablosunda, döneme ilişkin nakit akışları işletme, yatırım ve finansman faaliyetlerine dayalı bir biçimde sınıflandırılarak raporlanır. İşletme faaliyetlerinden kaynaklanan nakit akışları, Grup'un esas faaliyetlerinden kaynaklanan nakit akışlarını gösterir. Yatırım faaliyetleri ile ilgili nakit akışları, Grup'un yatırım faaliyetlerinde kullandığı kaynakları ve bu kaynakların geri ödemelerini gösterir. Finansman faaliyetlerine ilişkin nakit akışları, Grup'un, finansman faaliyetlerinde kullandığı kaynakları ve bu kaynakların geri ödemelerini gösterir.

2.8) Önemli Muhasebe Değerlendirme, Tahmin ve Varsayımları

Konsolide finansal tabloların hazırlanmasında Grup yönetiminin, raporlanan varlık ve yükümlülük tutarlarını etkileyecek, bilanço tarihi itibarı ile muhtemel yükümlülük ve taahhütleri ve raporlama dönemi itibarıyla gelir ve gider tutarlarını belirleyen değerlendirmeler, varsayımlar ve tahminler yapması gerekmektedir. Gerçekleşmiş sonuçlar tahminlerden farklı olabilmektedir. Tahminler düzenli olarak gözden geçirilmekte, gerekli düzeltmeler yapılmakta ve gerçekleştikleri dönemde gelir tablosuna yansıtılmaktadırlar.

Konsolide finansal tablolara yansıtılan tutarlar üzerinde önemli derecede etkisi olabilecek bilanço tarihinde var olan veya ileride gerçekleşebilecek tahminlerin esas kaynakları göz önünde bulundurularak yapılan varsayımların başlıcaları aşağıdaki gibidir:

a) Grup, vergiye esas yasal finansal tabloları ile TFRS'ye göre hazırlanmış konsolide finansal tabloları arasındaki farklılıklardan kaynaklanan geçici zamanlama farkları için ertelenmiş vergi varlığı ve yükümlülüğü muhasebeleştirilmektedir. Ertelenmiş vergi varlıklarının kısmen ya da tamamen geri kazanılabilir tutarı mevcut koşullar altında tahmin edilmiştir. Değerlendirme sırasında, gelecekteki kar projeksiyonları, cari dönemlerde oluşan zararlar, kullanılmamış zararların ve diğer vergi varlıklarının son kullanılabilirliği tarihler ve gerektiğinde kullanılacak vergi planlama stratejileri göz önünde bulundurulmuştur. Elde edilen veriler ışığında, Grup'un gelecekte elde edilecek vergiye tabi kar ertelenmiş vergi varlıklarının tamamını karşılamaya yetmiyorsa, ertelenmiş vergi varlığının tamamı ve bir kısmına karşılık ayrılır.

b) Grup yönetimi maddi ve maddi olmayan varlıkların faydalı ekonomik ömürlerinin belirlenmesinde teknik ekibin tecrübeleri doğrultusunda varsayımlarda bulunmuştur.

c) Kıdem tazminatı yükümlülüğü, iskonto oranları, gelecekteki maaş artışları ve çalışanların ayrılma oranlarını içeren birtakım varsayımlara dayalı aktüeryal hesaplamalar ile Grup yönetimi tarafından belirlenmektedir. (Dipnot 17)

d) Grup, ödenmesi gereken tutarları tahsil edemeyecek olduğunu gösteren bir durumun söz konusu olması halinde ticari alacaklar içinde bir şüpheli alacak karşılığı oluşturur. Söz konusu bu karşılığın tutarı, alacağın kayıtlı değeri ile tahsili mümkün tutar arasındaki farktır. Grup yönetimi 31 Aralık 2023 tarihinde döneme ait konsolide finansal tablolarda 5.314.075 TL (31 Aralık 2022: 4.027.372 TL) tutarında şüpheli ticari alacak ve şüpheli verilen avanslar için karşılık ayırmıştır. (Dipnot 7 ve 13)

SAY YENİLENEBİLİR ENERJİ EKİPMANLARI SANAYİ VE TİCARET A.Ş. VE BAĞLI ORTAKLIKLARI
31 ARALIK 2023 HESAP DÖNEMİNE AİT KONSOLİDE FİNANSAL TABLO DİPNOTLARI

(Tutarlar aksi belirtilmedikçe Türk Lirası'nın ("TL"), 31 Aralık 2023 tarihi itibarıyla satın alma gücü esasına göre ifade edilmiştir.)

NOT 2 – KONSOLİDE FİNANSAL TABLOLARIN SUNUMUNA İLİŞKİN ESASLAR (Devamı)

2.8) Önemli Muhasebe Değerlendirme, Tahmin ve Varsayımları (Devamı)

e) Stokların net gerçekleştirilebilir değeri maliyetinin altına düştüğünde, stoklar net gerçekleştirilebilir değerine indirgenir ve değer düşüklüğünün olduğu yılda gelir tablosuna gider olarak yansıtılır. Grup yönetiminin tahminlerini dikkate alan hesaplamalar sonucunda stokların net gerçekleştirilebilir değeri maliyetinin altına düştüğü için stokların bir kısmına karşılık ayrılarak net gerçekleştirilebilir değerine indirgenmiştir. Grup yönetimi 31 Aralık 2023 tarihinde döneme ait konsolide finansal tablolarda 1.504.707 TL (31 Aralık 2022: 1.351.293 TL) tutarında stok değer düşüklüğü karşılığı ayırmıştır. (Dipnot 9)

f) Dava karşılıkları tutarı, ilgili davaların kaybedilme olasılığı ve kaybedildiği takdirde katlanılacak olan muhtemel sonuçların Grup hukuk müşavirlerinin görüşleri doğrultusunda Grup yönetimi tarafından tahmin edilmesi yoluyla belirlenmektedir. Grup yönetimi 31 Aralık 2023 tarihinde döneme ait konsolide finansal tablolarda 96.890 TL karşılık ayırmıştır. (31 Aralık 2022: 31.400 TL) (Dipnot 16)

NOT 3 – BÖLÜMLERE GÖRE RAPORLAMA

1 Ocak - 31 Aralık 2023	Yenilenebilir Enerji Satışları	Kurumsal Kimlik	Eliminasyon Kayıtları	Konsolide
Hasılat	885.970.033	27.075.685	(427.560)	912.618.158
Satışların Maliyeti	(662.038.431)	(17.113.616)	193.500	(678.958.547)
Ticari Faaliyetlerden Brüt Kar / Zarar	223.931.602	9.962.069	(234.060)	233.659.611
Genel Yönetim Giderleri (-)	(28.886.926)	(880.609)	487.560	(29.279.975)
Pazarlama Giderleri (-)	(30.733.784)	(730.093)	-	(31.463.877)
Esas Faaliyetlerden Diğer Gelirler / (Giderler), net	92.728.229	980.482	(474.187)	93.234.524
Esas Faaliyet Karı / Zararı	257.039.121	9.331.849	(220.687)	266.150.283
Yatırım Faaliyetlerinden Gelirler / (Giderler), net	147.710.355	-	-	147.710.355
Finansman Gideri Öncesi Faaliyet Kar / Zararı	404.749.476	9.331.849	(220.687)	413.860.638
Finansman Gelirleri / (Giderleri), net	(16.013.896)	40.569	220.687	(15.752.640)
Net Parasal Pozisyon Kazançları (Kayıpları)	(229.093.115)	41.511	-	(229.051.604)
Sürdürülen Faaliyetler Vergi Öncesi Kar / Zararı	159.642.465	9.413.929	-	169.056.394
Dönem Vergi Geliri / (Gideri)	(50.772.741)	-	-	(50.772.741)
Ertelemiş Vergi Geliri (Gideri)	2.104.285	140.216	-	2.244.501
Dönem Karı / Zararı	110.974.009	9.554.145	-	120.528.154

Finansal Durum Tablosu Bilgileri (31 Aralık 2023)

Toplam Varlıklar	804.102.978	949.596	(3.468.164)	801.584.410
Toplam Yükümlülükler	245.051.137	398.668	(300.940)	245.148.865
Amortisman ve İtfa Payları	13.520.814	227.005	-	13.747.819

SAY YENİLENEBİLİR ENERJİ EKİPMANLARI SANAYİ VE TİCARET A.Ş. VE BAĞLI ORTAKLIKLARI
31 ARALIK 2023 HESAP DÖNEMİNE AİT KONSOLİDE FİNANSAL TABLO DİPNOTLARI

(Tutarlar aksi belirtilmedikçe Türk Lirası'nın ("TL"), 31 Aralık 2023 tarihi itibarıyla satın alma gücü esasına göre ifade edilmiştir.)

NOT 3 – BÖLÜMLERE GÖRE RAPORLAMA (Devamı)

1 Ocak - 31 Aralık 2022	Yenilenebilir Enerji Satışları	Kurumsal Kimlik	Eliminasyon Kayıtları	Konsolide
Hasılat	1.173.551.676	38.280.894	-	1.211.832.570
Satışların Maliyeti	(820.677.735)	(28.285.757)	425.115	(848.538.377)
Ticari Faaliyetlerden Brüt Kar / Zarar	352.873.941	9.995.137	425.115	363.294.193
Genel Yönetim Giderleri (-)	(23.533.598)	(805.098)	29.659	(24.309.037)
Pazarlama Giderleri (-)	(58.367.105)	(2.204.748)	-	(60.571.853)
Esas Faaliyetlerden Diğer Gelirler / (Giderler), net	52.470.861	995.717	(454.774)	53.011.804
Esas Faaliyet Karı / Zararı	323.444.099	7.981.008	-	331.425.107
Yatırım Faaliyetlerinden Gelirler / (Giderler), net	5.129.615	-	-	5.129.615
Finansman Gideri Öncesi Faaliyet Kar / Zararı	328.573.714	7.981.008	-	336.554.722
Finansman Gelirleri / (Giderleri), net	12.495.374	149.250	-	12.644.624
Net Parsal Kazançları (Kayıpları), net	(136.161.259)	740.259	-	(135.421.000)
Sürdürülen Faaliyetler Vergi Öncesi Kar / Zararı	204.907.829	8.870.517	-	213.778.346
Dönem Vergi Geliri / (Gideri)	(79.816.432)	(793.151)	-	(80.609.583)
Ertelenmiş Vergi Geliri (Gideri)	12.366.800	(156.379)	-	12.210.421
Dönem Karı / Zararı	137.458.197	7.920.987	-	145.379.184

Finansal Durum Tablosu Bilgileri (31 Aralık 2022)

Toplam Varlıklar	713.051.430	3.501.555	(5.129.670)	711.423.315
Toplam Yükümlülükler	263.494.226	2.561.393	(1.962.445)	264.093.174
Amortisman ve İtfa Payları	13.474.451	513.817	-	13.988.268

NOT 4 – NAKİT VE NAKİT BENZERLERİ

4.1. Nakit ve Nakit Benzerleri

	31.12.2023	31.12.2022
Kasa	5.103	4.782
Bankalar	30.020.769	148.210.984
Vadesiz Mevduat	30.015.505	148.210.984
Bloke Mevduat	5.264	-
Toplam	30.025.872	148.215.766

	31.12.2023		31.12.2022	
	Döviz Tutar	TL Karşılığı	Döviz Tutar	TL Karşılığı
EURO	886.584	28.879.499	4.487.610	147.406.020
USD	18.085	532.390	4	124
Toplam		29.411.889		147.406.144

SAY YENİLENEBİLİR ENERJİ EKİPMANLARI SANAYİ VE TİCARET A.Ş. VE BAĞLI ORTAKLIKLARI
31 ARALIK 2023 HESAP DÖNEMİNE AİT KONSOLİDE FİNANSAL TABLO DİPNOTLARI

(Tutarlar aksi belirtilmedikçe Türk Lirası'nın ("TL"), 31 Aralık 2023 tarihi itibarıyla satın alma gücü esasına göre ifade edilmiştir.)

NOT 4 – NAKİT VE NAKİT BENZERLERİ (Devamı)

4.1. Nakit ve Nakit Benzerleri (Devamı)

31 Aralık 2023 ve 31 Aralık 2022 tarihleri itibarıyla konsolide nakit akış tablolarında yer alan nakit ve nakit benzeri değerler aşağıdaki gibidir:

	31.12.2023	31.12.2022
Nakit ve Nakit Benzerleri	30.020.608	148.215.766
Eksi: Bloke Mevduatlar	5.264	-
Toplam	30.025.872	148.215.766

NOT 5 – FİNANSAL YATIRIMLAR

Gerçeğe uygun değer farkı kar veya zarara yansıtılan finansal varlıklar	31.12.2023	31.12.2022
Kur Korumalı Mevduat (*)	207.658.612	82.118.332
Toplam	207.658.612	82.118.332

(*) 31.12.2023 tarihinde kur korumalı mevduat bakiyesi 6.375.000 Euro'dur. (31.12.2022 – 2.500.000 Euro.)

NOT 6 – İLİŞKİLİ TARAF AÇIKLAMALARI

6.1) İlişkili Taraflarla Alacak ve Borç Bakiyeleri:

a) İlişkili Taraflardan Ticari Alacaklar	31.12.2023	31.12.2022
Ateş Çelik İnş. Taah. Proje Müh. San. Tic. A.Ş.	88.772.354	119.025.836
AFG Proje Müh. Yapı İnş. Tah. San. Ve Tic. Ltd. Şti.	283.696	-
Hamax Europe Endüstri San. ve Tic. A.Ş.	100.702	285.538
Plaka Mobilya Taahhüt San. ve Tic. A.Ş.	-	261.678
İlişkili Taraflar Reeskontu (-)	(571.078)	(373.306)
Toplam	88.585.674	119.199.746

b) İlişkili Taraflara Ticari Borçlar	31.12.2023	31.12.2022
Ateş Çelik İnş. Taah. Proje Müh. San. Tic. A.Ş.	1.846.442	1.603.862
Plaka Mobilya Taahhüt San. ve Tic. A.Ş.	9.953	-
İlişkili Taraflar Reeskontu (-)	(101.938)	(25.423)
Toplam	1.754.457	1.578.439

c) İlişkili Taraflardan Kısa Vadeli Diğer Alacaklar	31.12.2023	31.12.2022
Metin Arısan	149.715	246.689
Plaka Mobilya Taahhüt San. ve Tic. A.Ş.	13.518	-
Erkan Güldoğan	5.062	-
Kgc İç ve Dış Tic. A.Ş.	-	30.630
Emre Güldoğan Uzar	-	1.575
Hamax Europe Endüstri San. ve Tic. A.Ş.	-	1.152
Toplam	168.295	280.046

d) İlişkili Taraflara Kısa Vadeli Diğer Borçlar	31.12.2023	31.12.2022
Evren Güldoğan	-	3.298
Erkan Güldoğan	-	1.279
Toplam	-	4.577

SAY YENİLENEBİLİR ENERJİ EKİPMANLARI SANAYİ VE TİCARET A.Ş. VE BAĞLI ORTAKLIKLARI
31 ARALIK 2023 HESAP DÖNEMİNE AİT KONSOLİDE FİNANSAL TABLO DİPNOTLARI

(Tutarlar aksi belirtilmedikçe Türk Lirası'nın ("TL"), 31 Aralık 2023 tarihi itibarıyla satın alma gücü esasına göre ifade edilmiştir.)

NOT 6 – İLİŞKİLİ TARAF AÇIKLAMALARI (Devamı)

6.1) İlişkili Taraflarla Alacak ve Borç Bakiyeleri: (Devamı)

e) İlişkili Taraflara Kısa Vadeli Peşin Ödenmiş Giderler	31.12.2023	31.12.2022
Promaya Danışmanlık ve Dış Ticaret A.Ş.	-	1.618
Toplam	-	1.618

f) İlişkili Taraflardan Kısa Vadeli Peşin Ödenmiş Gelirler	31.12.2023	31.12.2022
Promaya Danışmanlık ve Dış Ticaret A.Ş.	33.501.796	-
Toplam	33.501.796	-

SAY YENİLENEBİLİR ENERJİ EKİPMANLARI SANAYİ VE TİCARET A.Ş. VE BAĞLI ORTAKLIKLARI
31 ARALIK 2023 HESAP DÖNEMİNE AİT KONSOLİDE FİNANSAL TABLO DİPNOTLARI

(Tutarlar aksi belirtilmedikçe Türk Lirası'nın ("TL"), 31 Aralık 2023 tarihi itibarıyla satın alma gücü esasına göre ifade edilmiştir.)

NOT 6 – İLİŞKİLİ TARAF AÇIKLAMALARI (Devamı)

6.2) İlişkili Taraflarla Yapılan Alış-Satış İşlemleri:

	01.01.2023 - 31.12.2023							
	Mal		Faiz		Demirbaş		Diğer / Kira	
	Alış	Satış	Alış	Satış	Alış	Satış	Alış	Satış
Ateş Çelik İnş. Taah. Proje Müh. San. Tic. A.Ş.	1.368.462	361.998.139	-	-	153.430	-	5.390.102	-
Plaka Mobilya Taahhüt San. ve Tic. A.Ş.	15.707.666	50.942	25.137	1.096.601	-	-	2.810.902	563.593
Kgc İç ve Dış Tic. A.Ş.	-	-	19.613	10.142	-	-	103.565	15.343
Hamax Europe Endüstri San. Ve Tic. A.Ş.	-	98.222	-	187.435	-	-	-	1.862.259
AFG Proje Mühendislik Proje Mühendislik Yapı İnş. Taah. San. ve Tic. Ltd. Şti.	-	383.314	-	-	460.761	-	-	-
Promaya Danışmanlık ve Dış Ticaret A.Ş.	-	-	-	-	17.325	-	158.457	1.734
Toplam	17.076.128	362.530.617	44.750	1.294.178	631.516	-	8.463.026	2.442.929

	01.01.2022 - 31.12.2022							
	Mal		Faiz		Demirbaş		Diğer / Kira	
	Alış	Satış	Alış	Satış	Alış	Satış	Alış	Satış
Ateş Çelik İnş. Taah. Proje Müh. San. Tic. A.Ş.	2.268.478	631.826.643	-	-	-	-	4.428.860	19.509
Plaka Mobilya Taahhüt San. ve Tic. A.Ş.	10.944.238	222.566	-	1.018.738	9.755	-	76.857	633.121
Kgc İç ve Dış Tic. A.Ş.	-	-	-	4.694	-	-	117.056	20.972
Hamax Europe Endüstri San. Ve Tic. A.Ş.	-	207.678	-	117.389	-	-	-	1.294.490
AFG Proje Mühendislik Proje Mühendislik Yapı İnş. Taah. San. ve Tic. Ltd. Şti.	-	402.613	-	-	13.020	-	-	-
Promaya Danışmanlık ve Dış Ticaret A.Ş.	-	-	-	-	-	-	404.710	661
Toplam	13.212.716	632.659.500	-	1.140.821	22.775	-	5.027.483	1.968.753

SAY YENİLENEBİLİR ENERJİ EKİPMANLARI SANAYİ VE TİCARET A.Ş. VE BAĞLI ORTAKLIKLARI
31 ARALIK 2023 HESAP DÖNEMİNE AİT KONSOLİDE FİNANSAL TABLO DİPNOTLARI

(Tutarlar aksi belirtilmedikçe Türk Lirası'nın ("TL"), 31 Aralık 2023 tarihi itibarıyla satın alma gücü esasına göre ifade edilmiştir.)

NOT 6 – İLİŞKİLİ TARAF AÇIKLAMALARI (Devamı)

6.3) Üst Düzey Yöneticilere Sağlanan Menfaatler

	31.12.2023	31.12.2022
Üst Düzey Yöneticilere Sağlanan Menfaatler	6.855.674	2.266.049
Toplam	6.855.674	2.266.049

NOT 7 – TİCARİ ALACAK VE BORÇLAR

7.1. Ticari Alacak ve Borçlara İlişkin Bilanço Bakiyeleri

a) Ticari Alacaklar

Kısa Vadeli Ticari Alacaklar	31.12.2023	31.12.2022
Alıcılar	79.165.592	107.750.003
İlişkili Taraflardan Ticari Alacaklar (Dipnot 6)	89.156.752	119.573.052
Şüpheli Ticari Alacaklar	5.283.392	7.517.585
Şüpheli Ticari Alacaklar Karşılığı (-)	(5.283.392)	(7.517.585)
Alıcılar Reeskontu (-)	(556.121)	(359.726)
İlişkili Taraflardan Ticari Alacaklar Reeskontu (-) (Dipnot 6)	(571.078)	(373.306)
Toplam	167.195.145	226.590.023

b) Ticari Borçlar

Kısa Vadeli Ticari Borçlar	31.12.2023	31.12.2022
Satıcılar	48.411.687	97.421.606
Satıcılar İlişkili Taraf (Dipnot 6)	1.856.395	1.603.862
Satıcılar Reeskontu (-)	(699.152)	(372.522)
İlişkili Taraf Satıcılar Reeskontu (-) (Dipnot 6)	(101.938)	(25.423)
Toplam	49.466.992	98.627.523

7.2. Ticari Alacak ve Borçların Vade Dağılımı

Grup'un ticari alacaklarının vadelerine göre dağılımı aşağıdaki gibidir:

Vade (Cariler)	31.12.2023	31.12.2022
0-1 ay	-	173.941
1-3 ay	168.322.344	227.149.114
Toplam	168.322.344	227.323.055

SAY YENİLENEBİLİR ENERJİ EKİPMANLARI SANAYİ VE TİCARET A.Ş. VE BAĞLI ORTAKLIKLARI
31 ARALIK 2023 HESAP DÖNEMİNE AİT KONSOLİDE FİNANSAL TABLO DİPNOTLARI

(Tutarlar aksi belirtilmedikçe Türk Lirası'nın ("TL"), 31 Aralık 2023 tarihi itibarıyla satın alma gücü esasına göre ifade edilmiştir.)

NOT 7 – TİCARİ ALACAK VE BORÇLAR (Devamı)

7.2. Ticari Alacak ve Borçların Vade Dağılımı (Devamı)

Grup'un ticari borçlarının vadelerine göre dağılımı aşağıdaki gibidir:

Vade (Cariler)	31.12.2023	31.12.2022
0-1 ay	19.753.884	62.493.617
1-3 ay	30.498.467	36.531.851
3-6 ay	15.731	-
Toplam	50.268.082	99.025.468

Grup'un şüpheli ticari alacaklar karşılığında gerçekleşen hareketler aşağıdaki gibidir:

	31.12.2023	31.12.2022
01 Ocak	(7.517.585)	(6.647.760)
TFRS 9 Etkisi	6.520	(10.740)
Verilen Sipariş Avanslarından Transfer	-	(2.978.056)
Dönem Gideri	(799.208)	(539.543)
Karşılık İptali	71.685	57.606
Enflasyon Etkisi	2.955.196	2.600.908
Dönem Sonu	(5.283.392)	(7.517.585)

NOT 8 – DİĞER ALACAK VE BORÇLAR

8.1. Diğer Alacak ve Borçlara İlişkin Bilanço Bakiyeleri

a) Kısa Vadeli Diğer Alacaklar

	31.12.2023	31.12.2022
KDV İade Alacakları	3.888.975	5.051.941
Diğer Alacaklar	514.462	1.057.456
Ortaklardan Alacaklar (Dipnot 6)	154.777	248.264
İlişkili Taraflardan Diğer Alacaklar (Dipnot 6)	13.518	31.781
Toplam	4.571.732	6.389.442

b) Kısa Vadeli Diğer Borçlar

	31.12.2023	31.12.2022
Diğer Borçlar	13.966.941	17.212.700
Ödenecek Vergi ve Fonlar	2.084.051	2.086.301
Ödenecek Diğer Yükümlülükler	24.558	15.749
Ortaklara Borçlar (Dipnot 6)	-	4.577
Toplam	16.075.550	19.319.327

c) Uzun Vadeli Diğer Alacaklar

	31.12.2023	31.12.2022
Verilen Depozito ve Teminatlar	3.207	5.284
Toplam	3.207	5.284

SAY YENİLENEBİLİR ENERJİ EKİPMANLARI SANAYİ VE TİCARET A.Ş. VE BAĞLI ORTAKLIKLARI
31 ARALIK 2023 HESAP DÖNEMİNE AİT KONSOLİDE FİNANSAL TABLO DİPNOTLARI

(Tutarlar aksi belirtilmedikçe Türk Lirası'nın ("TL"), 31 Aralık 2023 tarihi itibarıyla satın alma gücü esasına göre ifade edilmiştir.)

NOT 9 – STOKLAR

	31.12.2023	31.12.2022
İlk Madde ve Malzeme	140.422.570	87.335.198
Yarı Mamuller	22.066.560	16.876.604
Mamuller (*)	11.550.979	50.784.873
Ticari Mallar	-	13.739
Yoldaki Mallar	14.651.094	19.387.194
Stok Değer Düşüklüğü Karşılığı (-)	(1.504.707)	(1.351.293)
Toplam	187.186.496	173.046.315

(*) Grup TFRS-15 "Müşteri Sözleşmelerinden Hasılat" standardı gereği faturasını kesmiş olup, ilgili mala ilişkin müşteriye karşın edim yükümlülüğünü yerine getirmemiş olduğu satışları mamul olarak muhasebeleştirmiştir.

Stok Değer Düşüklüğü Karşılığı (-)	31.12.2023	31.12.2022
Dönem Başı Karşılık Tutarı	(1.351.293)	(1.692.346)
Dönem İçi Giriş	(1.114.210)	(725.331)
Dönem İçi Çıkış (-)	429.597	404.259
Enflasyon Etkisi	531.199	662.125
Toplam	(1.504.707)	(1.351.293)

Grup'un emtialarının üzerinde 25.000.000 TL tutarında sigorta bulunmaktadır. 13 Ocak 2024 tarihi itibarıyla Grup'un emtialarının üzerinde 1.500.000 EUR sigorta bulunmaktadır. (31.12.2022 - Grup'un emtialarının üzerinde 12.769.908 TL tutarında sigorta bulunmaktadır. 13 Ocak 2023 tarihi itibarıyla Grup'un emtialarının üzerinde 41.193.250 TL sigorta bulunmaktadır.)

SAY YENİLENEBİLİR ENERJİ EKİPMANLARI SANAYİ VE TİCARET A.Ş. VE BAĞLI ORTAKLIKLARI
31 ARALIK 2023 HESAP DÖNEMİNE AİT KONSOLİDE FİNANSAL TABLO DİPNOTLARI

(Tutarlar aksi belirtilmedikçe Türk Lirası'nın ("TL"), 31 Aralık 2023 tarihi itibarıyla satın alma gücü esasına göre ifade edilmiştir.)

NOT 10– MADDİ DURAN VARLIKLAR

10.1. Maddi Duran Varlıklara İlişkin Değişimler

31.12.2023					
Maddi Duran Varlıklar	01.01.2023	Girişler	Çıkışlar	Transfer	31.12.2023
Tesis, Makine ve Cihazlar	116.066.226	4.542.408	(704.446)	26.133.901	146.038.089
Taşıtlar	6.272.727	-	-	-	6.272.727
Demirbaşlar	20.909.236	447.615	-	-	21.356.851
Özel Maliyetler	16.955.461	303.359	-	-	17.258.820
Yapılmakta Olan Yatırımlar	91.101	58.753.853	-	(26.133.901)	32.711.053
Toplam	160.294.751	64.047.235	(704.446)	-	223.637.540
Birikmiş Amortismanlar					
	01.01.2023	Girişler	Çıkışlar	Transfer	31.12.2023
Tesis, Makine ve Cihazlar (-)	(79.634.028)	(8.850.724)	459.858	-	(88.024.894)
Taşıtlar (-)	(2.645.378)	(1.099.005)	-	-	(3.744.383)
Demirbaşlar (-)	(18.084.140)	(1.015.223)	-	-	(19.099.363)
Özel Maliyetler (-)	(15.394.807)	(645.870)	-	-	(16.040.677)
Toplam	(115.758.353)	(11.610.822)	459.858	-	(126.909.317)
31.12.2023 Maddi Duran Varlıklar (NET)	44.536.398				96.728.223

31 Aralık 2023 tarihi itibarıyla Grup'un maddi duran varlıkları üzerinde 79.066.000 TL tutarında sigorta mevcuttur. 13 Ocak 2024 tarihi itibarıyla Grup'un maddi duran varlıkları üzerinde 4.305.000 EUR tutarında sigorta mevcuttur.

SAY YENİLENEBİLİR ENERJİ EKİPMANLARI SANAYİ VE TİCARET A.Ş. VE BAĞLI ORTAKLIKLARI
31 ARALIK 2023 HESAP DÖNEMİNE AİT KONSOLİDE FİNANSAL TABLO DİPNOTLARI

(Tutarlar aksi belirtilmedikçe Türk Lirası'nın ("TL"), 31 Aralık 2023 tarihi itibarıyla satın alma gücü esasına göre ifade edilmiştir.)

NOT 10 – MADDİ DURAN VARLIKLAR (Devamı)

10.1. Maddi Duran Varlıklara İlişkin Değişimler (Devamı)

31.12.2022

Maddi Duran Varlıklar	01.01.2022	Girişler	Çıkışlar	Transfer	31.12.2022
Tesis, Makine ve Cihazlar	114.435.443	2.060.613	(819.378)	389.548	116.066.226
Taşıtlar	3.916.801	618.274	-	1.737.652	6.272.727
Demirbaşlar	19.525.029	1.384.207	-	-	20.909.236
Özel Maliyetler	16.832.999	-	-	122.462	16.955.461
Yapılmakta Olan Yatırımlar	-	2.340.763	-	(2.249.662)	91.101
Toplam	154.710.272	6.403.857	(819.378)	-	160.294.751
Birikmiş Amortismanlar	01.01.2022	Girişler	Çıkışlar	Transfer	31.12.2022
Tesis, Makine ve Cihazlar (-)	(73.165.986)	(7.168.316)	700.274	-	(79.634.028)
Taşıtlar (-)	(1.642.667)	(1.002.711)	-	-	(2.645.378)
Demirbaşlar (-)	(16.691.067)	(1.393.073)	-	-	(18.084.140)
Özel Maliyetler (-)	(13.014.291)	(2.380.516)	-	-	(15.394.807)
Toplam	(104.514.011)	(11.944.616)	700.274	-	(115.758.353)
31.12.2022 Maddi Duran Varlıklar (NET)	50.196.261				44.536.398

31 Aralık 2022 tarihi itibarıyla Grup'un maddi duran varlıkları üzerinde 100.537.894 TL tutarında sigorta mevcuttur. 13 Ocak 2023 tarihi itibarıyla Grup'un maddi duran varlıkları üzerinde 130.279.420 TL tutarında sigorta mevcuttur.

SAY YENİLENEBİLİR ENERJİ EKİPMANLARI SANAYİ VE TİCARET A.Ş. VE BAĞLI ORTAKLIKLARI
31 ARALIK 2023 HESAP DÖNEMİNE AİT KONSOLİDE FİNANSAL TABLO DİPNOTLARI

(Tutarlar aksi belirtilmedikçe Türk Lirası'nın ("TL"), 31 Aralık 2023 tarihi itibarıyla satın alma gücü esasına göre ifade edilmiştir.)

NOT 10 – MADDİ DURAN VARLIKLAR (Devamı)

10.1. Maddi Duran Varlıklara İlişkin Değişimler (Devamı)

31 Aralık 2023 ve 31 Aralık 2022 tarihlerinde sona eren dönemlere ait maddi duran, maddi olmayan duran varlıklar ve kullanım hakkı varlıklarıyla ilişkilendirilen ve gider hesaplarında gösterilen amortisman ve itfa payları aşağıdaki gibidir:

Amortisman Giderlerinin Dağılımı	31.12.2023	31.12.2022
Satılan Mamul Maliyeti (-)	(11.528.652)	(9.844.010)
Satılan Hizmet Maliyeti (-)	(169.698)	(225.579)
Pazarlama ve Satış Giderleri (-)	(424.426)	(1.730.159)
Genel Yönetim Giderleri (-)	(1.625.043)	(2.188.520)
Toplam	(13.747.819)	(13.988.268)

NOT 11 – KULLANIM HAKKI VARLIKLAR

Kullanım Hakkı Varlıkları	01.01.2023	Girişler	31.12.2023
Arazi ve Bina	-	2.378.272	2.378.272
Arazi ve Bina Birikmiş Amortismanlar (-)	-	(329.833)	(329.833)
Tesis, Makine ve Cihazlar	4.734.936	-	4.734.936
Tesis, Makine ve Cihazlar Birikmiş Amortismanlar (-)	(1.038.523)	(473.233)	(1.511.756)
Taşıtlar	2.174.699	-	2.174.699
Taşıtlar Birikmiş Amortismanlar (-)	(1.065.129)	(724.242)	(1.789.371)
Kullanım Hakkı Varlıklar (NET)	4.805.983	-	5.656.947

Kullanım Hakkı Varlıkları	01.01.2022	Girişler	31.12.2022
Tesis, Makine ve Cihazlar	4.734.936	-	4.734.936
Tesis, Makine ve Cihazlar Birikmiş Amortismanlar (-)	(565.265)	(473.258)	(1.038.523)
Taşıtlar	2.174.699	-	2.174.699
Taşıtlar Birikmiş Amortismanlar (-)	(340.879)	(724.250)	(1.065.129)
Kullanım Hakkı Varlıklar (NET)	6.003.491	-	4.805.983

NOT 12 – MADDİ OLMAYAN DURAN VARLIKLAR

Maddi Olmayan Duran Varlıklar	01.01.2023	Girişler	31.12.2023
Haklar	4.872.418	18.640	4.891.058
Haklar Birikmiş Amortismanlar (-)	(2.910.145)	(335.525)	(3.245.670)
Bilgisayar Yazılımları	3.359.671	13.214	3.372.885
Bilgisayar Yazılımları Birikmiş Amortismanlar (-)	(2.972.803)	(133.340)	(3.106.143)
Diğer Maddi Olmayan Duran Varlıklar	8.019.307	-	8.019.307
Diğer Maddi Olmayan Dur. Var. Bir. Amortismanlar (-)	(7.878.483)	(140.824)	(8.019.307)
31.12.2023 Maddi Olmayan Duran Varlıklar (NET)	2.489.965	-	1.912.130

Maddi Olmayan Duran Varlıklar	01.01.2022	Girişler	31.12.2022
Haklar	4.829.900	42.518	4.872.418
Haklar Birikmiş Amortismanlar (-)	(2.583.939)	(326.206)	(2.910.145)
Bilgisayar Yazılımları	3.340.109	19.562	3.359.671
Bilgisayar Yazılımları Birikmiş Amortismanlar (-)	(2.842.448)	(130.355)	(2.972.803)
Diğer Maddi Olmayan Duran Varlıklar	8.019.307	-	8.019.307
Diğer Maddi Olmayan Dur. Var. Bir. Amortismanlar (-)	(7.488.900)	(389.583)	(7.878.483)
31.12.2022 Maddi Olmayan Duran Varlıklar (NET)	3.274.029	-	2.489.965

SAY YENİLENEBİLİR ENERJİ EKİPMANLARI SANAYİ VE TİCARET A.Ş. VE BAĞLI ORTAKLIKLARI
31 ARALIK 2023 HESAP DÖNEMİNE AİT KONSOLİDE FİNANSAL TABLO DİPNOTLARI

(Tutarlar aksi belirtilmedikçe Türk Lirası'nın ("TL"), 31 Aralık 2023 tarihi itibarıyla satın alma gücü esasına göre ifade edilmiştir.)

NOT 13 – PEŞİN ÖDENMİŞ GİDERLER, MÜŞTERİ SÖZLEŞMELERİNDEN DOĞAN YÜKÜMLÜLÜKLER VE ERTELENMİŞ GELİRLER

a) Kısa Vadeli Peşin Ödenmiş Giderler

	31.12.2023	31.12.2022
Verilen Sipariş Avansları	69.752.560	7.002.645
İlişkili Taraflara Verilen Sipariş Avansları (Dipnot 6)	-	1.618
Şüpheli Verilen Sipariş Avansları	30.683	13.101
Şüpheli Verilen Sipariş Avansları Karşılıkları (-)	(30.683)	(13.101)
Gelecek Aylara Ait Giderler	986.685	443.602
Toplam	70.739.245	7.447.865

Grup'un şüpheli verilen sipariş avansları karşılığında gerçekleşen hareketler aşağıdaki gibidir:

	31.12.2023	31.12.2022
01 Ocak	(13.101)	(4.961.676)
Ticari Alacaklara Transfer	-	2.978.056
Dönem Gideri	(29.438)	(9.951)
Karşılık İptali	936	-
Enflasyon Etkisi	10.920	1.980.470
Dönem Sonu	(30.683)	(13.101)

b) Uzun Vadeli Peşin Ödenmiş Giderler

	31.12.2023	31.12.2022
Gelecek Yıllara Ait Giderler	-	76.530
Toplam	-	76.530

c) Müşteri Sözleşmelerinden Doğan Yükümlülükler

	31.12.2023	31.12.2022
Mal ve Hizmet Sözleşmelerinden Doğan Yükümlülük (*)	14.438.724	63.481.090
Toplam	14.438.724	63.481.090

(*) Grup TFRS-15 "Müşteri Sözleşmelerinden Hasılat" standardı gereği faturasını kesmiş olup, ilgili mala ilişkin müşteriye karşın edim yükümlülüğünü yerine getirmemiş olduğu satışları yükümlülük olarak muhasebeleştirmiştir. Bu yükümlülüğün vadesi 1 aydır.

d) Kısa Vadeli Ertelenmiş Gelirler

	31.12.2023	31.12.2022
Alınan Sipariş Avansları	16.357.914	1.326.690
İlişkili Taraflardan Alınan Sipariş Avansları (Dipnot 6)	33.501.796	-
Toplam	49.859.710	1.326.690

SAY YENİLENEBİLİR ENERJİ EKİPMANLARI SANAYİ VE TİCARET A.Ş. VE BAĞLI ORTAKLIKLARI
31 ARALIK 2023 HESAP DÖNEMİNE AİT KONSOLİDE FİNANSAL TABLO DİPNOTLARI

(Tutarlar aksi belirtilmedikçe Türk Lirası'nın ("TL"), 31 Aralık 2023 tarihi itibarıyla satın alma gücü esasına göre ifade edilmiştir.)

NOT 14 – BORÇLANMALAR

14.1. Finansal Borçlanmalar

a) Kısa Vadeli Borçlanmalar

	31.12.2023	31.12.2022
Kiralama İşlemlerinden Borçlar	815.487	1.059.306
Kiralama Borçlanma Maliyetleri (-)	(27.056)	(134.550)
Kredi Kartı Borçları	589.003	1.173.199
Toplam	1.377.434	2.121.142

b) Uzun Vadeli Borçlanmaların Kısa Vadeli Kısımları

	31.12.2023	31.12.2022
Uzun Vadeli Kredilerin Anapara, Taksitleri ve Faizleri	39.890.416	6.626.699
Faiz Gider Tahakkukları	6.449.335	-
Toplam	46.339.321	6.626.699

c) Uzun Vadeli Borçlanmalar

	31.12.2023	31.12.2022
Banka Kredileri	38.449.615	19.480.641
Kiralama İşlemlerinden Borçlar	1.292.387	739.063
Kiralama Borçlanma Maliyetleri (-)	-	(44.581)
Toplam	39.742.002	20.175.123

14.2. Kısa ve Uzun Vadeli Finansal Borçlara İlişkin Özet Bilgiler

31.12.2023 ve 31.12.2022 itibarıyla kısa ve uzun vadeli borçlara ilişkin bilgiler aşağıdaki gibidir:

31.12.2023						
Finansal Borçlar						
Döviz Cinsi	Vade	Faiz Aralığı	Orijinal Bakiye	Kısa Vadeli	Uzun Vadeli	Toplam
TL	2024-2026	% 18,6 - % 41,87	68.140.689	41.277.685	26.863.004	68.140.689
EURO	2024-2026	% 0,03	592.000	6.439.500	12.878.998	19.318.498
Toplam				47.717.185	39.742.002	87.459.187

SAY YENİLENEBİLİR ENERJİ EKİPMANLARI SANAYİ VE TİCARET A.Ş. VE BAĞLI ORTAKLIKLARI
31 ARALIK 2023 HESAP DÖNEMİNE AİT KONSOLİDE FİNANSAL TABLO DİPNOTLARI

(Tutarlar aksi belirtilmedikçe Türk Lirası'nın ("TL"), 31 Aralık 2023 tarihi itibarıyla satın alma gücü esasına göre ifade edilmiştir.)

NOT 14 – BORÇLANMALAR (Devamı)

14.2. Kısa ve Uzun Vadeli Finansal Borçlara İlişkin Özet Bilgiler (Devamı)

31.12.2022						
Finansal Borçlar						
Döviz Cinsi	Vade	Faiz Aralığı	Orijinal Bakiye	Kısa Vadeli	Uzun Vadeli	Toplam
TL	2023-2024	%18,60 - % 20,46	1.789.605	2.254.305	694.482	2.948.787
EURO	2023-2026	% 0,031 - % 5	789.333	6.493.536	19.480.641	25.974.177
Toplam				8.747.841	20.175.123	28.922.964

14.3. Banka Kredilerinin Dönem İçerisindeki Hareketleri

Finansman faaliyetlerinden kaynaklanan yükümlülüklerin mutabakatı:

Grup'un finansman faaliyetlerinden kaynaklanan yükümlülüklerine ilişkin nakit ve nakit olmayan değişimler aşağıdaki tabloda verilmiştir. Finansman faaliyetlerinden kaynaklanan yükümlülükler, Grup'un nakit akış tablosunda, finansman faaliyetlerinden kaynaklanan nakit akışlarına sınıflanan veya sınıflanacak olan nakit akışlarıdır.

	01.01.2023	Finansman Nakit Akışları	Finansman Nakit Çıktıları	Nakit Olmayan Değişimler		Enflasyon Etkisi	31.12.2023
				Faiz Tahakkuku	Değerleme		
Banka Kredileri ve Kiralama İşlemlerinden Borçlar	27.749.765	154.673.089	(101.046.188)	6.449.334	8.443.360	(9.399.176)	86.870.184
Toplam	27.749.765	154.673.089	(101.046.188)	6.449.334	8.443.360	(9.399.176)	86.870.184

	01.01.2022	Finansman Nakit Akışları	Finansman Nakit Çıktıları	Nakit Olmayan Değişimler		Enflasyon Etkisi	31.12.2022
				Faiz Tahakkuku	Değerleme		
Banka Kredileri ve Kiralama İşlemlerinden Borçlar	61.149.070	44.200.687	(68.852.993)	23.187	15.154.149	(23.924.335)	27.749.765
Toplam	61.149.070	44.200.687	(68.852.993)	23.187	15.154.149	(23.924.335)	27.749.765

SAY YENİLENEBİLİR ENERJİ EKİPMANLARI SANAYİ VE TİCARET A.Ş. VE BAĞLI ORTAKLIKLARI
31 ARALIK 2023 HESAP DÖNEMİNE AİT KONSOLİDE FİNANSAL TABLO DİPNOTLARI

(Tutarlar aksi belirtilmedikçe Türk Lirası'nın ("TL"), 31 Aralık 2023 tarihi itibarıyla satın alma gücü esasına göre ifade edilmiştir.)

NOT 14 – BORÇLANMALAR (Devamı)

14.4. Finansal Borçların Vade Dağılımları

31.12.2023 ve 31.12.2022 tarihleri itibarıyla finansal borçların vadelerine göre dağılımı aşağıdaki gibidir:

FİNANSAL BORÇLAR	31.12.2023	31.12.2022
1 yıl içinde ödenecekler	47.717.185	8.747.841
1 - 2 yıl içinde ödenecekler	29.763.213	7.188.031
2 - 3 yıl içinde ödenecekler	9.978.789	6.493.546
3 - 4 yıl içinde ödenecekler	-	6.493.546
Toplam	87.459.187	28.922.964

14.5. Finansal Borçlara İlişkin Finans Kuruluşlarına Verilen Teminatlar

31 Aralık 2023	EURO	TL Karşılığı
Teminat Mektubu	711.000	23.201.779
Toplam		23.201.779

31 Aralık 2022	EURO	TL Karşılığı
Teminat Mektubu	894.000	29.418.398
Toplam		29.418.398

NOT 15 – VARLIKLARDA DEĞER DÜŞÜKLÜĞÜ

- Dönem içinde kar veya zararda muhasebeleştirilen değer düşüklüğü zararı 1.942.856 TL'dir. (31.12.2022 – 2.010.895 TL)
- Dönem içinde kar veya zararda muhasebeleştirilen iptal edilen değer düşüklüğü zararı 508.738 TL'dir. (31.12.2022 – 866.124 TL)
- Dönem içinde doğrudan özkaynaklarda muhasebeleştirilen yeniden değerlendirilmiş varlıklar ile ilgili değer düşüklüğü zararı yoktur. (31.12.2022 – Yoktur.)
- Dönem içinde doğrudan özkaynaklarda muhasebeleştirilen yeniden değerlendirilmiş varlıklar ile ilgili değer düşüklüğü zarar iptali yoktur. (31.12.2022 – Yoktur.)

SAY YENİLENEBİLİR ENERJİ EKİPMANLARI SANAYİ VE TİCARET A.Ş. VE BAĞLI ORTAKLIKLARI
31 ARALIK 2023 HESAP DÖNEMİNE AİT KONSOLİDE FİNANSAL TABLO DİPNOTLARI
(Tutarlar aksi belirtilmedikçe Türk Lirası'nın ("TL"), 31 Aralık 2023 tarihi itibarıyla satın alma gücü esasına göre ifade edilmiştir.)

NOT 16 – KARŞILIKLAR, KOŞULLU VARLIK VE BORÇLAR

a. Dava Karşılıkları

Dava Karşılıkları	31.12.2023	31.12.2022
Dönem Başı Karşılık Tutarı	4.027.372	84.992
Dönem İçi Giriş	65.690	3.975.963
Dönem İçi Çıkış (-)	(2.412.994)	(330)
Enflasyon Etkisi	(1.583.178)	(33.253)
Dönem Sonu Bakiye	96.890	4.027.372

b. Devam Etmekte Olan Dava, İcra Takibi Tazminat ve İhtilaflar:

Grup lehine açılmış devam etmekte olan icra davası bulunmamaktadır. (31.12.2022 -Yoktur.)

Grup aleyhine açılmış devam etmekte olan 4 adet davası bulunmaktadır. 4 adet dava için toplam 96.890 TL karşılık ayrılmıştır. (31.12.2022 – Grup aleyhine açılmış devam etmekte olan 12 adet davası bulunmaktadır. 12 adet dava için toplam 4.027.372 TL karşılık ayrılmıştır.)

c. İşletme Lehine Tazminatlar:

Grup'un lehinde açılmış tazminat talebi bulunmamaktadır. (31.12.2022 – Yoktur.)

SAY YENİLENEBİLİR ENERJİ EKİPMANLARI SANAYİ VE TİCARET A.Ş. VE BAĞLI ORTAKLIKLARI
31 ARALIK 2023 HESAP DÖNEMİNE AİT KONSOLİDE FİNANSAL TABLO DİPNOTLARI

(Tutarlar aksi belirtilmedikçe Türk Lirası'nın ("TL"), 31 Aralık 2023 tarihi itibarıyla satın alma gücü esasına göre ifade edilmiştir.)

NOT 16 – KARŞILIKLAR, KOŞULLU VARLIK VE BORÇLAR (Devamı)

d. Alınan ve Verilen Teminatlar, İpotekler ve Kefaletler:

31.12.2023 tarihi itibarıyla 840.000 Euro olup; 27.362.076 TL karşılığı alınan teminat mektubu bulunmaktadır. Grubun verilen teminat / rehin / ipotek ("TRİ") pozisyonuna ilişkin tabloları aşağıdaki gibidir:

31.12.2023				
Grup Tarafından Verilen TRİ'ler	TL Karşılıkları	Euro	ABD Doları	TL
A.Kendi Tüzel Kişiliği Adına Vermiş Olduğu TRİ'lerin Toplam Tutarı	23.677.556	711.000	5.000	328.321
B.Tam Konsolidasyon Kapsamına Dahil Edilen Ort. Lehine Vermiş Olduğu TRİ'lerin Top Tutarı	-	-	-	-
C.Olağan Ticari Faaliyetlerin Yürütülmesi Amacıyla Diğer 3. Kişilerin Borcunu Temin Amacıyla Vermiş Olduğu TRİ'lerin Top.Tutarı	-	-	-	-
D.Diğer Verilen TRİ'lerin Toplam Tutarı	-	-	-	-
-i. Ana Ortak Lehine Vermiş Olduğu TRİ'lerin Toplam Tutarı	-	-	-	-
-ii. B ve C Maddeleri Kapsamına Girmeyen Diğer Grup Şirketleri Lehine Vermiş Olduğu TRİ'lerin Toplam Tutarı	-	-	-	-
-iii. C Maddesi Kapsamına Girmeyen 3. Kişiler Lehine Vermiş Olduğu TRİ'lerin Toplam Tutarı	-	-	-	-
Toplam	23.677.556	711.000	5.000	328.321

* Grup'un vermiş olduğu diğer TRİ'lerin Grup'un özkaynaklarına oranı 31.12.2023 tarihi itibarıyla %0'dır.

31.12.2022				
Grup Tarafından Verilen TRİ'ler	TL Karşılıkları	Euro	ABD Doları	TL
A.Kendi Tüzel Kişiliği Adına Vermiş Olduğu TRİ'lerin Toplam Tutarı	29.768.975	894.000	5.000	196.250
B.Tam Konsolidasyon Kapsamına Dahil Edilen Ort. Lehine Vermiş Olduğu TRİ'lerin Top. Tutarı	-	-	-	-
C.Olağan Ticari Faaliyetlerin Yürütülmesi Amacıyla Diğer 3. Kişilerin Borcunu Temin Amacıyla Vermiş Olduğu TRİ'lerin Top.Tutarı	-	-	-	-
D.Diğer Verilen TRİ'lerin Toplam Tutarı	-	-	-	-
-i. Ana Ortak Lehine Vermiş Olduğu TRİ'lerin Toplam Tutarı	-	-	-	-
-ii. B ve C Maddeleri Kapsamına Girmeyen Diğer Grup Şirketleri Lehine Vermiş Olduğu TRİ'lerin Toplam Tutarı	-	-	-	-
-iii. C Maddesi Kapsamına Girmeyen 3. Kişiler Lehine Vermiş Olduğu TRİ'lerin Toplam Tutarı	-	-	-	-
Toplam	29.768.975	894.000	5.000	196.250

* Grup'un vermiş olduğu diğer TRİ'lerin Grup'un özkaynaklarına oranı 31.12.2022 tarihi itibarıyla %0'dır.

SAY YENİLENEBİLİR ENERJİ EKİPMANLARI SANAYİ VE TİCARET A.Ş. VE BAĞLI ORTAKLIKLARI
31 ARALIK 2023 HESAP DÖNEMİNE AİT KONSOLİDE FİNANSAL TABLO DİPNOTLARI

(Tutarlar aksi belirtilmedikçe Türk Lirası'nın ("TL"), 31 Aralık 2023 tarihi itibarıyla satın alma gücü esasına göre ifade edilmiştir.)

NOT 17 – ÇALIŞANLARA SAĞLANAN FAYDALAR

a) Çalışanlara Sağlanan Faydalar Kapsamında Kısa Vadeli Borçlar

	31.12.2023	31.12.2022
Personele Borçlar	3.921.827	2.041.771
Ödenecek Sosyal Güvenlik Kesintileri	1.969.349	1.637.466
Toplam	5.891.176	3.679.237

b) Çalışanlara Sağlanan Faydalara İlişkin Kısa Vadeli Karşılıklar

İzin Karşılıkları (Kısa Vadeli)

	31.12.2023	31.12.2022
İzin Karşılığı	3.120.241	3.211.011
Toplam	3.120.241	3.211.011

c) Kıdem Tazminatı Karşılıkları (Uzun Vadeli)

Türkiye’de mevcut kanunlar ve toplu iş sözleşmeleri hükümlerine göre kıdem tazminatı, emeklilik veya işten çıkarılma durumunda ödenmektedir. Ayrıca, Sosyal Sigortalar Kanunu’na göre 15 yıl fiili hizmet süresi ile 3.600 gün primi bulunanlar kendi istekleri ile işten ayrıldıklarında dahi kıdem tazminatını hak ederler.

Aşağıda belirtilen yasal yükümlülükler haricinde, Grup’un herhangi bir emeklilik taahhüdü anlaşması bulunmamaktadır.

Türk kanunlarına göre Grup en az bir yıllık hizmeti tamamlayarak emekliye ayrılan (kadınlar için 58 erkekler için 60), ilişkisi kesilen, askerlik hizmetleri için çağrılan veya vefat eden her çalışanına kıdem tazminatı ödemek mecburiyetinde olması esas olmakla birlikte çalışanların işe başlama durumuna göre yukarıda belirtilen yaşlardan önce de emekliye ayrılması mümkün bulunmaktadır. 23 Mayıs 2002’deki mevzuat değişikliğinden sonra emeklilikten önceki hizmet süresine ilişkin bazı geçiş süreci maddeleri çıkartılmıştır. Ödenecek tazminat her hizmet yılı için bir aylık maaş tutarı kadardır ve bu tutar bilanço tarihi itibarıyla geçerli olan kıdem tazminatı tavanı ile sınırlandırılmıştır. Kıdem tazminatı tavanı altı ayda bir revize edilmekte olup, Grup’un bilanço tarihi itibarıyla kıdem tazminatı karşılığının hesaplanmasında 1 Ocak 2024 tarihinden itibaren geçerli 35.058,58 TL tavan tutarı dikkate alınmıştır. (31 Aralık 2022; 1 Ocak 2023 tarihinden itibaren geçerli olan 19.982,83 TL tavanına tabidir.)

Kıdem tazminatı yükümlülüğü zorunluluk olmadığından dolayı herhangi bir fonlamaya tabi değildir.

Kıdem tazminatı yükümlülüğü, Grup’un çalışanların emekli olmasından doğan gelecekteki olası yükümlülüğün bugünkü değerinin tahminine göre hesaplanır. Yeniden düzenlenmiş TMS 19 “Çalışanlara Sağlanan Faydalar”, Grup’un yükümlülüklerini tanımlanmış fayda planları kapsamında aktüeryal değerlendirme yöntemleri kullanılarak hesaplanmasını öngörür. Buna uygun olarak, toplam yükümlülüklerin hesaplanmasında kullanılan aktüeryal varsayımlar aşağıda belirtilmiştir.

SAY YENİLENEBİLİR ENERJİ EKİPMANLARI SANAYİ VE TİCARET A.Ş. VE BAĞLI ORTAKLIKLARI
31 ARALIK 2023 HESAP DÖNEMİNE AİT KONSOLİDE FİNANSAL TABLO DİPNOTLARI

(Tutarlar aksi belirtilmedikçe Türk Lirası'nın ("TL"), 31 Aralık 2023 tarihi itibarıyla satın alma gücü esasına göre ifade edilmiştir.)

NOT 17 – ÇALIŞANLARA SAĞLANAN FAYDALAR (Devamı)

c) Kıdem Tazminatı Karşılıkları (Uzun Vadeli) (Devamı)

Esas varsayım, her hizmet yılı için olan azami yükümlülüğün enflasyona paralel olarak artmasıdır. Dolayısıyla, uygulanan iskonto oranı, gelecek enflasyon etkilerinin düzeltilmesinden sonraki beklenen reel faiz oranını ifade eder. Sonuçta, ekli konsolide finansal tablolarda yükümlülükler, çalışanların emekliliğinden kaynaklanan geleceğe ait olası yükümlülüğün bugünkü değeri tahmin edilerek hesaplanır.

31 Aralık 2023 hesap dönemine ilişkin bilanço tarihindeki karşılıklar yıllık %10,04 enflasyon oranı ve %10,59 faiz oranı varsayımına göre, yıllık %0,5 reel iskonto oranı ile hesaplanmıştır (31 Aralık 2022: %10,04). İsteğe bağlı işten ayrılmalar neticesinde ödenmeyip, Grup'a kalacak olan kıdem tazminatı tutarlarının hesaplanması ve emeklilik olasılığının tahmini için kullanılacak devir hızı oranı %95,50 olarak hesaplanmıştır. (31 Aralık 2022 - %92,96)

İskonto oranının %1 (düşük) / yüksek alınması durumunda, kıdem tazminatı yükümlülüğü sırasıyla 2.682.055 TL daha (fazla), 2.143.014 TL daha az olacaktır.

Diğer varsayımlar aynı bırakılarak, işten kendi isteği ile ayrılması olasılığı %1 daha düşük / (yüksek) alınması durumunda, kıdem tazminatı yükümlülüğü sırasıyla 519.816 TL daha (az), 571.232 TL daha fazla olacaktır.

Yıl içindeki kıdem tazminatı yükümlülüğünün hareket tablosu aşağıdaki gibidir:

	31.12.2023	31.12.2022
1 Ocak Açılış	16.683.225	7.011.281
Faiz Maliyeti	600.449	812.647
Aktüeryal Kayıp / Kazanç	785.080	8.886.290
Hizmet Maliyeti	3.164.236	3.100.812
Ödenen Kıdem Tazminatı	(4.455.008)	(574.292)
Enflasyon Etkisi	(3.113.498)	(2.553.513)
Dönem Sonu	13.664.484	16.683.225

NOT 18 – DİĞER VARLIK VE YÜKÜMLÜLÜKLER

a) Diğer Dönen Varlıklar

	31.12.2023	31.12.2022
Devreden KDV	19.879.645	4.404.148
Personel Avansları	216.152	243.764
İş Avansları	24.382	20.480
Toplam	20.120.179	4.668.392

SAY YENİLENEBİLİR ENERJİ EKİPMANLARI SANAYİ VE TİCARET A.Ş. VE BAĞLI ORTAKLIKLARI
31 ARALIK 2023 HESAP DÖNEMİNE AİT KONSOLİDE FİNANSAL TABLO DİPNOTLARI

(Tutarlar aksi belirtilmedikçe Türk Lirası'nın ("TL"), 31 Aralık 2023 tarihi itibarıyla satın alma gücü esasına göre ifade edilmiştir.)

NOT 19 – SERMAYE, YEDEKLER VE DİĞER ÖZKAYNAK KALEMLERİ

Özkaynak kalemlerinden, "Çıkarılmış Sermaye", "Kardan Ayrılan Kısıtlanmış Yedekler" ve Türk Ticaret Kanunu'nun 466'ncı maddesi çerçevesinde yasal yedek statüsünde olan "Hisse Senedi İhraç Primleri" yasal kayıtlardaki tutarları ile gösterilmiştir. Bu kapsamda, SPK Raporlama Standartları çerçevesinde yapılan değerlemelerde ortaya çıkan ve rapor tarihi itibarıyla kar dağıtımına veya sermaye artırımına konu edilemeyen farkların (enflasyon düzeltmelerinden kaynaklanan farklılıklar gibi), çıkarılmış sermaye ile ilgili kısmı çıkarılmış sermaye kaleminden sonra gelen "sermaye düzeltmesi farkları" kalemiyle, "kardan ayrılan kısıtlanmış yedekler" ve "hisse senedi ihraç primleri"nden kaynaklanan farklar ise geçmiş yıllar kar/zararlarıyla ilişkilendirilmiştir.

19.1) Sermaye/Karşılıklı İştirak Sermaye Düzeltmesi

31 Aralık 2023 ve 31 Aralık 2022 tarihleri itibarıyla Grup'un sermaye yapısı aşağıdaki gibidir:

	31.12.2023		31.12.2022	
	77.250.000		77.250.000	
	31.12.2023		31.12.2022	
Ortak Unvanı /Adı Soyadı	Pay Oranı	Tutar	Pay Oranı	Tutar
Erkan Güldoğan	%22,31	17.236.639	22,31%	17.236.639
Ercan Güldoğan	%20,04	15.477.779	20,04%	15.477.779
İstanbul Portföy İkinci Serbest Fon	-	-	10,00%	7.727.558
Evren Güldoğan	%1,88	1.449.525	1,88%	1.449.525
Emre Güldoğan Uzar	%0,76	583.281	0,76%	583.281
Murat Özel	%0,04	34.719	0,04%	34.719
Metin Arısan	%0,04	34.719	0,04%	34.719
Halka Açık Kısım	%54,93	42.433.338	44,93%	34.705.780
Sermaye	100%	77.250.000	100%	77.250.000
Sermaye Düzeltmesi Olumlu Farkları		284.391.774		284.391.774
Düzeltilmiş Sermaye		361.641.774		361.641.774

(31.12.2022 - Şirket'in çıkarılmış sermayesi 100.000.000 TL kayıtlı sermaye tavanı içinde kalacak şekilde 25.750.000 TL'den 51.500.000 TL tutarında (%200 oranında) artırılarak 77.250.000 TL'ye çıkarılmış olup, bu tutar dağıtılabılır net dönem karından karşılanmıştır.

Grup'un, 77.250.000 TL'lik sermayesinin 34.719.101 TL'si imtiyazlı A Grubu hisselerden, 42.530.899 TL'lik kısmı B Grubu hisselerden oluşmaktadır. Halka açık kısım B Grubu hisselerden oluşmaktadır.)

SAY YENİLENEBİLİR ENERJİ EKİPMANLARI SANAYİ VE TİCARET A.Ş. VE BAĞLI ORTAKLIKLARI
31 ARALIK 2023 HESAP DÖNEMİNE AİT KONSOLİDE FİNANSAL TABLO DİPNOTLARI

(Tutarlar aksi belirtilmedikçe Türk Lirası'nın ("TL"), 31 Aralık 2023 tarihi itibarıyla satın alma gücü esasına göre ifade edilmiştir.)

NOT 19 – SERMAYE, YEDEKLER VE DİĞER ÖZKAYNAK KALEMLERİ
(Devamı)

19.2) Geri Alınmış Paylar

	31.12.2023	31.12.2022
Geri Alınmış Paylar	(10.907.486)	-
Toplam	(10.907.486)	-

19.3) Hisse Senedi İhraç Primleri

	31.12.2023	31.12.2022
Hisse Senedi İhraç Primleri	58.751.955	58.751.955
Toplam	58.751.955	58.751.955

19.4) Kar veya Zararda Yeniden Sınıflandırılmayacak Birikmiş Diğer Kapsamlı Gelirler veya Giderler

a) Tanımlanmış Fayda Planları Yeniden Ölçüm Kazanç/Kayıpları

TMS-19 "Çalışanlara Sağlanan Faydalar" standardındaki değişikliklerle birlikte kıdem tazminatı karşılığının hesaplanmasında dikkate alınan aktüeryal kayıp kazançların kar veya zarar tablosunda muhasebeleştirilmesine izin vermemektedir. Aktüeryal varsayımların değişmesi sonucu oluşan kayıp ve kazançlar özkaynak içerisinde "Değer Artış Fonu" hesabında muhasebeleştirilmektedir. Kıdem tazminatı karşılığı aktüeryal kayıp/kazanç fonu kar veya zararda yeniden sınıflandırılmayacak niteliktedir.

	31.12.2023	31.12.2022
Tanımlanmış Fayda Planları Yeniden Ölçüm Kazançları/Kayıpları	(7.697.842)	(7.109.032)
Toplam	(7.697.842)	(7.109.032)

19.5) Kardan Ayrılan Kısıtlanmış Yedekler

Kanuni defterlerdeki birikmiş karlar, aşağıda belirtilen kanuni yedeklerle ilgili hüküm haricinde dağıtılabirler.

Türk Ticaret Kanunu'na göre, yasal yedekler birinci ve ikinci tertip yasal yedekler olmak üzere ikiye ayrılır. Türk Ticaret Kanunu'na göre birinci tertip yasal yedekler, şirketin ödenmiş sermayesinin %20'sine ulaşıncaya kadar, kanuni net karın %5'i olarak ayrılır. İkinci tertip yasal yedekler ise dağıtılan karın ödenmiş sermayenin %5'ini aşan kısmının %10'u oranında ayrılır. Holding şirketleri bu uygulamaya tabi değildir.

Halka açık şirketler temettü dağıtımlarını SPK tarafından yayımlanan standartlar ve tebliğlerin öngördüğü esaslar çerçevesinde yaparlar.

Türk Ticaret Kanunu kapsamında ayrılan "Yasal Yedekler" yasal yedek statüsünde olan "Hisse Senedi İhraç Primleri" ve kar dağıtımını dışındaki belli amaçlar için ayrılmış yasal yedekler kayıtlardaki tutarları ile gösterilmiştir. Bu kapsamda TFRS esasları çerçevesinde yapılan değerlemelerde ortaya çıkan ve rapor tarihi itibarıyla kar dağıtımına veya sermaye artırımına konu edilmeyen enflasyon düzeltmelerinden kaynaklanan farklılıkları geçmiş yıllar karları / zararlarıyla ilişkilendirilmiştir.

	31.12.2023	31.12.2022
Kardan Ayrılan Kısıtlanmış Yedekler	28.856.727	18.355.131
Geri Alınan Paylara İlişkin Yedekler	10.907.486	-
Toplam	39.764.213	18.355.131

SAY YENİLENEBİLİR ENERJİ EKİPMANLARI SANAYİ VE TİCARET A.Ş. VE BAĞLI ORTAKLIKLARI
31 ARALIK 2023 HESAP DÖNEMİNE AİT KONSOLİDE FİNANSAL TABLO DİPNOTLARI

(Tutarlar aksi belirtilmedikçe Türk Lirası'nın ("TL"), 31 Aralık 2023 tarihi itibarıyla satın alma gücü esasına göre ifade edilmiştir.)

NOT 19 – SERMAYE, YEDEKLER VE DİĞER ÖZKAYNAK KALEMLERİ
(Devamı)

19.6) Kontrol Gücü Olmayan Paylar

	31.12.2023	31.12.2022
Ana Ortaklık Dışı Sermaye	25.000	41.193
Azınlık Payları Sermaye Düzeltmesi Olumlu Farkları	151.674	135.481
Azınlık Payı Tanımlanmış Fayda Planları Yeniden Ölçüm Kazançları	6.775	11.490
Azınlık Payı Yasal Yedekler	23.074	21.982
Azınlık Payı Geçmiş Yıllar Zararı (-)	(164.230)	(226.769)
Azınlık Payı Dönem Karı	-	63.631
Azınlık Payı Dönem Zararı (-)	(14.747)	-
Toplam	27.546	47.008

19.7) Sermaye, Yedekler ve Diğer Özkaynak Kalemlerine İlişkin Ek Bilgi

31 Aralık 2023 tarihi itibarıyla konsolide finansal tablolarında enflasyona göre düzeltilmiş olarak sunduğu ilgili özkaynak kalemlerinin Vergi Usul Kanununa göre hazırlanmış finansal tablolarındaki enflasyona göre düzeltilmiş tutarlarla karşılaştırması aşağıdaki gibidir:

	ÜFE endeksli Yasal Kayıtlar	TÜFE Endeksli TFRS'lere Uygun olarak TMS29 gerekliliklerine göre düzeltilmiş tutarlar	Geçmiş yıl Kar / (zararına) sınıflanan fark)
Sermaye Düzeltme Farkları	408.113.461	284.391.774	(123.721.687)
Paylara İlişkin Primler /İskontolar)	110.977.628	58.751.955	(52.225.673)
Kardan ayrılmış Kısıtlanmış Yedekler	32.152.328	39.764.213	7.611.885
Geri Alınmış Paylar	10.030.862	10.907.486	876.624

Geçmiş Yıl Karları	Enflasyon Muhasebesi Öncesi Tutar	Enflasyon Muhasebesi Sonrası Tutar/Tutar
31.12.2022	12.520.749	(129.593.987)
01.01.2022	67.043.081	(25.907.971)

SAY YENİLENEBİLİR ENERJİ EKİPMANLARI SANAYİ VE TİCARET A.Ş. VE BAĞLI ORTAKLIKLARI
31 ARALIK 2023 HESAP DÖNEMİNE AİT KONSOLİDE FİNANSAL TABLO DİPNOTLARI

(Tutarlar aksi belirtilmedikçe Türk Lirası'nın ("TL"), 31 Aralık 2023 tarihi itibarıyla satın alma gücü esasına göre ifade edilmiştir.)

NOT 19 – SERMAYE, YEDEKLER VE DİĞER ÖZKAYNAK KALEMLERİ
(Devamı)

Kar Dağıtımı:

30 Aralık 2014 tarihli ve 28513 sayılı Resmi Gazete'de yayımlanarak yürürlüğe giren 6362 sayılı Sermaye Piyasası Kanunu'nda ("Kanun") yer alan düzenlemelere uyum kapsamında hazırlanan II-19.1 sayılı "Kâr Payı Tebliği" 23 Ocak 2015 tarihli ve 28891 sayılı Resmi Gazete'de yayımlanmış olup, yürürlüğe girmiştir.

Ortaklıklar, karlarını genel kurulları tarafından belirlenecek kar dağıtım politikaları çerçevesinde ve ilgili mevzuat hükümlerine uygun olarak genel kurul kararıyla dağıtır. Söz konusu tebliğ kapsamında, asgari bir dağıtım oranı tespit edilmemiştir. Şirketler esas sözleşmelerinde veya kar dağıtım politikalarında belirlenen şekilde kar payı öderler. Ayrıca, kar payları eşit veya farklı tutarlı taksitler halinde ödenebilecektir ve konsolide finansal tablolarda yer alan kar üzerinden nakden kar payı avansı dağıtılabilecektir.

Dağıtımın şirketlerin genel kurullarında alacakları karara bağlı olarak nakit ya da temettünün sermayeye eklenmesi suretiyle ihraç edilecek payların bedelsiz olarak ortaklara dağıtılmasına ya da belli oranda nakit, belli oranda bedelsiz pay dağıtılması suretiyle gerçekleştirilebilmesine imkan verilmiştir.

TTK'ya göre ayrılması gereken yedek akçeler ile esas sözleşmede veya kar dağıtım politikasında pay sahipleri için belirlenen kar payı ayrılmadıkça; başka yedek akçe ayrılmasına, ertesi yıla kar aktarılmasına ve intifa senedi sahiplerine, yönetim kurulu üyelerine, ortaklık çalışanlarına ve pay sahibi dışındaki kişilere kardan pay dağıtılmasına karar verilemeyeceği gibi, pay sahipleri için belirlenen kar payı nakden ödenmedikçe bu kişilere kardan pay dağıtılamaz.

TTK hükümlerine göre; Şirket'in genel masrafları ile muhtelif amortisman bedelleri, yasal vergi ve masraflar gibi Şirket tarafından ödenmesi ve ayrılması zorunlu olan miktar ile Şirket'in bir önceki hesap döneminde uğradığı zarar, hesap dönemi sonunda tespit edilen gelirlere indirildikten sonra kalan miktar safi karı teşkil eder ve aşağıdaki gibi dağıtılır:

- TTK'nın 466/1. Maddesi uyarınca, safi karın % 5'i ödenmiş sermayenin %20'sini buluncaya kadar I.Tertip Yedek Akçe olarak ayrılır.
- Kalan tutardan mali kanunlar ve mali mevzuat gereği ödenecek Kurumlar Vergisi ve kar dağıtımına bağlı olarak tahakkuk eden vergiler hariç olmak üzere diğer vergiler, mali mükellefiyetler tenzil edilir.
- Kalandan itfa edilmemiş hisse senetlerinin ödenen kısmına % 5 nispetinde I. Temettü verilir.
- Bakiye kalan miktar idare meclisinin teklifi üzerine genel kurulun kararı ile kısmen veya tamamen bütün sermaye sahiplerine II.Temettü olarak dağıtılabılır; olağanüstü yedeklere ayrılabilir yada ertesi yıla aktarılabilir.
- Ayrıca TTK'nın 466/3. Maddesi gereği pay sahipleri ve kara iştirak eden diğer kimselere dağıtılması genel kurulca kararlaştırılan kısımlardan I.Temettü düşüldükten sonra dağıtılacak kısmın % 10'u II.Tertip Yedek Akçe olarak ayrılır.

NOT 20 – HASILAT VE SATIŞLARIN MALİYETİ

	01.01.2023	01.01.2022
	31.12.2023	31.12.2022
Yurtiçi Satışlar	441.783.106	668.848.326
Yurtdışı Satışlar	471.549.774	543.679.927
Satıştan İadeler (-)	(714.722)	(695.683)
Toplam	912.618.158	1.211.832.570
Satışların Maliyeti (-)	(678.958.547)	(848.538.377)
Brüt Esas Faaliyet Karı / (Zararı)	233.659.611	363.294.193

SAY YENİLENEBİLİR ENERJİ EKİPMANLARI SANAYİ VE TİCARET A.Ş. VE BAĞLI ORTAKLIKLARI
31 ARALIK 2023 HESAP DÖNEMİNE AİT KONSOLİDE FİNANSAL TABLO DİPNOTLARI

(Tutarlar aksi belirtilmedikçe Türk Lirası'nın ("TL"), 31 Aralık 2023 tarihi itibarıyla satın alma gücü esasına göre ifade edilmiştir.)

NOT 20 – HASILAT VE SATIŞLARIN MALİYETİ (Devamı)

Satışlar ve satışların maliyetinin detayı aşağıdaki gibidir:

	01.01.2023	01.01.2022
	31.12.2023	31.12.2022
Yenilenebilir Enerji Satışları	886.184.726	1.173.551.676
Kurumsal Kimlik Çözümü Satışları	27.148.154	38.976.577
Satışlar	913.332.880	1.212.528.253
Yenilenebilir Enerji Satışlarından İadeler (-)	(642.253)	-
Kurumsal Kimlik Çözümü Satıştan İadeler (-)	(72.469)	(695.683)
Satıştan İadeler ve İskontolar (-)	(714.722)	(695.683)
Satış Gelirleri	912.618.158	1.211.832.570
Yenilenebilir Enerji Satış Maliyeti	(661.844.931)	(820.252.620)
Kurumsal Kimlik Çözümü Satış Maliyeti	(17.113.616)	(28.285.757)
Satışların Maliyeti	(678.958.547)	(848.538.377)
Brüt Kar / Zarar	233.659.611	363.294.193

NOT 21 – GENEL YÖNETİM GİDERLERİ, PAZARLAMA GİDERLERİ, ARAŞTIRMA VE GELİŞTİRME GİDERLERİ

	01.01.2023	01.01.2022
	31.12.2023	31.12.2022
Genel Yönetim Giderleri (-)	(29.279.975)	(24.309.035)
Pazarlama, Satış ve Dağıtım Giderleri (-)	(31.463.877)	(60.571.855)
Toplam	(60.743.852)	(84.880.890)

SAY YENİLENEBİLİR ENERJİ EKİPMANLARI SANAYİ VE TİCARET A.Ş. VE BAĞLI ORTAKLIKLARI
31 ARALIK 2023 HESAP DÖNEMİNE AİT KONSOLİDE FİNANSAL TABLO DİPNOTLARI

(Tutarlar aksi belirtilmedikçe Türk Lirası'nın ("TL"), 31 Aralık 2023 tarihi itibarıyla satın alma gücü esasına göre ifade edilmiştir.)

NOT 22 – NİTELİKLERİNE GÖRE GİDERLER

	01.01.2023	01.01.2022
	31.12.2023	31.12.2022
Genel Yönetim Giderleri (-)		
Personel Giderleri (-)	(17.982.202)	(13.373.878)
Danışmanlık Giderleri (-)	(2.237.063)	(1.722.481)
Personel Taşıma Giderleri (-)	(1.824.142)	(1.349.352)
Amortisman Giderleri (-)	(1.625.043)	(2.188.520)
Temsil Ağırlama Giderleri (-)	(1.297.315)	(756.404)
Sigorta Giderleri (-)	(804.139)	(421.399)
Yemek Giderleri (-)	(687.227)	(477.486)
Bakım Onarım Giderleri (-)	(369.541)	(268.109)
Seyahat Giderleri (-)	(222.623)	(355.218)
Posta, Kargo ve Haberleşme Giderleri (-)	(189.076)	(135.509)
Güvenlik Giderleri (-)	(184.922)	(117.417)
Vergi Resim ve Harçlar (-)	(144.868)	(76.272)
Kira Giderleri (-)	(124.415)	(1.216.089)
Avukatlık Giderleri (-)	(46.739)	(48.323)
Temizlik Giderleri (-)	(9.140)	(44.901)
Diğer (-)	(1.531.520)	(1.757.679)
Toplam	(29.279.975)	(24.309.037)

	01.01.2023	01.01.2022
	31.12.2023	31.12.2022
Pazarlama Giderleri (-)		
İhracat ve Navlun Giderleri (-)	(26.383.482)	(54.322.332)
Personel Giderleri (-)	(3.120.154)	(2.626.426)
Kira Giderleri (-)	(391.875)	(270.984)
Amortisman Giderleri (-)	(424.426)	(1.730.159)
Seyahat Giderleri (-)	(182.972)	(55.052)
Personel Taşıma Giderleri (-)	(67.552)	(59.941)
Posta, Kargo ve Haberleşme Giderleri (-)	(66.063)	(53.270)
Temsil Ağırlama Giderleri (-)	(52.542)	(15.263)
Yemek Giderleri (-)	(25.359)	(17.924)
Sigorta Giderleri (-)	-	(6.835)
Diğer (-)	(749.452)	(1.413.667)
Toplam	(31.463.877)	(60.571.853)

SAY YENİLENEBİLİR ENERJİ EKİPMANLARI SANAYİ VE TİCARET A.Ş. VE BAĞLI ORTAKLIKLARI
31 ARALIK 2023 HESAP DÖNEMİNE AİT KONSOLİDE FİNANSAL TABLO DİPNOTLARI

(Tutarlar aksi belirtilmedikçe Türk Lirası'nın ("TL"), 31 Aralık 2023 tarihi itibarıyla satın alma gücü esasına göre ifade edilmiştir.)

NOT 23 – ÇEŞİT ESASINA GÖRE SINIFLANDIRILMIŞ GİDERLER

	01.01.2023	01.01.2022
	31.12.2023	31.12.2022
Çeşitlerine Göre Giderleri (-)		
İhracat ve Navlun Giderleri (-)	(26.383.482)	(54.322.332)
Personel Giderleri (-)	(21.102.356)	(16.000.304)
Amortisman Giderleri (-)	(2.049.469)	(3.918.679)
Danışmanlık Giderleri (-)	(2.237.063)	(1.722.481)
Kira Giderleri (-)	(516.290)	(1.487.073)
Personel Taşıma Giderleri (-)	(1.891.694)	(1.409.293)
Temsil Ağırlama Giderleri (-)	(1.349.857)	(771.667)
Yemek Giderleri (-)	(712.586)	(495.410)
Sigorta Giderleri (-)	(804.139)	(428.234)
Seyahat Giderleri (-)	(405.595)	(410.270)
Bakım Onarım Giderleri (-)	(369.541)	(268.109)
Posta, Kargo ve Haberleşme Giderleri (-)	(255.139)	(188.779)
Güvenlik Giderleri (-)	(184.922)	(117.417)
Vergi Resim ve Harçlar (-)	(144.868)	(76.272)
Temizlik Giderleri (-)	(9.140)	(44.901)
Avukatlık Giderleri (-)	(46.739)	(48.323)
Diğer (-)	(2.280.972)	(3.171.346)
Toplam	(60.743.852)	(84.880.890)

NOT 24 – ESAS FAALİYETLERDEN DİĞER GELİRLER VE GİDERLER

a) Esas Faaliyetlerden Diğer Gelirler

	01.01.2023	01.01.2022
	31.12.2023	31.12.2022
Alıcı - Satıcı Kambiyo Karları	125.413.086	97.034.054
SGK Prim Gelirleri	6.699.023	3.247.881
Ortak İlişkili Taraf ve Ticari Alacaklar Faiz Gelirleri	1.319.498	1.083.769
Reeskont Faiz Gelirleri	1.245.964	418.433
Stok Değer Düşüklüğü Karşılığı İptali	429.596	404.259
Kiralama Gelirleri	193.275	208.232
Kıdem Tazminatı Karşılığı İptali	391.788	101.228
İzin Karşılığı İptali	545.774	74.323
Şüpheli Alacak Karşılığı İptali	84.911	57.606
Dava Gider Karşılık İptali	2.412.994	330
Diğer	4.595.321	6.053.765
Toplam	143.331.230	108.683.880

SAY YENİLENEBİLİR ENERJİ EKİPMANLARI SANAYİ VE TİCARET A.Ş. VE BAĞLI ORTAKLIKLARI
31 ARALIK 2023 HESAP DÖNEMİNE AİT KONSOLİDE FİNANSAL TABLO DİPNOTLARI

(Tutarlar aksi belirtilmedikçe Türk Lirası'nın ("TL"), 31 Aralık 2023 tarihi itibarıyla satın alma gücü esasına göre ifade edilmiştir.)

NOT 24 – ESAS FAALİYETLERDEN DİĞER GELİRLER VE GİDERLER
(Devamı)

b) Esas Faaliyetlerden Diğer Giderler (-)

	01.01.2023	01.01.2022
	31.12.2023	31.12.2022
Alıcı - Satıcı Kambiyo Zararı (-)	(44.867.031)	(49.234.129)
Dava Gider Karşılıkları (-)	(65.690)	(3.975.963)
Reeskont Faiz Giderleri (-)	(1.368.710)	(936.736)
Stok Değer Düşüklüğü Karşılıkları (-)	(1.114.210)	(725.331)
Ortak İlişkili Taraf ve Ticari Alacaklar Faiz Giderleri (-)	(20.265)	(170.225)
Şüpheli Alacak Karşılıkları (-)	(60.474)	(9.568)
Diğer (-)	(2.600.326)	(620.124)
Toplam	(50.096.706)	(55.672.076)

NOT 25 – YATIRIM FAALİYETLERİNDEN GELİRLER VE GİDERLER

a) Yatırım Faaliyetlerden Gelirler

	01.01.2023	01.01.2022
	31.12.2023	31.12.2022
Kur Korunmalı Mevduat Gerçeğe Uygun Değer Farkı	139.471.321	4.992.426
Sabit Kıymet Satış Karları	-	98.592
Vadeli Mevduat Faiz Gelirleri	8.268.832	38.597
Toplam	147.740.153	5.129.615

b) Yatırım Faaliyetlerden Giderler (-)

	01.01.2023	01.01.2022
	31.12.2023	31.12.2022
Sabit Kıymet Satış Zararları (-)	(29.798)	-
Toplam	(29.798)	-

NOT 26 – FİNANSAL GELİRLER VE GİDERLER

a) Finansman Gelirleri

	01.01.2023	01.01.2022
	31.12.2023	31.12.2022
Bankalar Kambiyo Karları	26.495.413	43.517.411
Toplam	26.495.413	43.517.411

SAY YENİLENEBİLİR ENERJİ EKİPMANLARI SANAYİ VE TİCARET A.Ş. VE BAĞLI ORTAKLIKLARI
31 ARALIK 2023 HESAP DÖNEMİNE AİT KONSOLİDE FİNANSAL TABLO DİPNOTLARI

(Tutarlar aksi belirtilmedikçe Türk Lirası'nın ("TL"), 31 Aralık 2023 tarihi itibarıyla satın alma gücü esasına göre ifade edilmiştir.)

NOT 26 – FİNANSAL GELİRLER VE GİDERLER (Devamı)

b) Finansman Giderleri (-)

	01.01.2023	01.01.2022
	31.12.2023	31.12.2022
Faiz Komisyon Giderleri (-)	(21.123.198)	(1.724.590)
Bankalar Kambiyo Zararları (-)	(20.137.254)	(28.437.996)
Kiralama İşlemlerinden Kaynaklanan Yükümlülüklerle İlişkin Faiz Giderleri (-)	(314.818)	(210.440)
Teminat Mektubu Giderleri (-)	(672.783)	(499.761)
Toplam	(42.248.053)	(30.872.787)

NOT 27 – GELİR VERGİLERİ (ERTELENMİŞ VERGİ VARLIK VE YÜKÜMLÜLÜKLERİ DAHİL)

Ertelenmiş Vergi Varlığı/Yükümlülüğü

15 Nisan 2022 tarih ve 31810 sayılı Resmî Gazetede yayımlanan 7394 sayılı Hazineye Ait Taşınmaz Malların Değerlendirilmesi ve Katma Değer Vergisi Kanununda Değişiklik Yapılması Hakkında Kanun ile Bazı Kanunlarda ve Kanun Hükmünde Kararnamelerde Değişiklik Yapılmasına Dair Kanunun 25. Maddesi ile 2023 yılı için geçerli Kurumlar Vergisi oranı %20 olarak belirlenmiş olmasına rağmen, 15 Temmuz 2023 tarih ve 32249 sayılı Resmî Gazetede yayımlanan 7456 Sayılı 6 Şubat 2023 Tarihinde Meydana Gelen Depremlerin Yol Açtığı Ekonomik Kayıpların Telafisi İçin Ek Motorlu Taşıtlar Vergisi İhdası ile Bazı Kanunlarda ve 375 Sayılı Kanun Hükmünde Kararnamede Değişiklik Yapılması Hakkında Kanunun 21. Maddesi ile 2023 yılı için geçerli Kurumlar Vergisi oranı artırılarak %25 olarak belirlenmiştir (31 Aralık 2022: %23). 31 Aralık 2023 tarihli finansal tablolarda ertelenmiş vergi varlık ve yükümlülüklerine ilişkin geçici farklar % 25 oranı ile hesaplanmıştır. (31 Aralık 2022 - 22 Nisan 2021 tarihli ve 31462 sayılı Resmi Gazete'de yayımlanarak yürürlüğe giren 7316 Sayılı Amme Alacaklarının Tahsil Usulü Hakkında Kanun ile Bazı Kanunlarda Değişiklik Yapılmasına Dair Kanun'un 11 inci maddesi ile 5520 sayılı Kurumlar Vergisi Kanununa eklenen Geçici 13 üncü madde ile Kurumlar Vergisi oranı 2022 yılı vergilendirme dönemine ait kurum kazançları için %23, sonraki yıllar kurum kazançları için %20 olarak uygulanacaktır. 31 Aralık 2022 tarihli finansal tablolarda ertelenmiş vergi varlık ve yükümlülüklerine ilişkin geçici farklar % 20 oranı ile hesaplanmıştır.)

Grup, vergiye esas yasal finansal tabloları ile TMS/TFRS'ye göre hazırlanmış finansal tabloları arasındaki farklılıklardan kaynaklanan geçici zamanlama farkları için ertelenmiş vergi varlıkları ve yükümlülükleri muhasebeleştirilmektedir. Farklılıklar genellikle bazı gelir ve gider kalemlerinin vergiye esas tutarları ile TMS/TFRS'ye göre hazırlanan finansal tablolarda farklı dönemlerde yer almasından kaynaklanmaktadır.

Bilançodaki ertelenmiş vergi varlık ve yükümlülükleri aşağıdaki gibidir:

	31.12.2023	31.12.2022
Dönem Başı Ertelenmiş Vergi Varlığı (Yükümlülüğü)	11.033.020	(4.978.326)
Dönem Gelir Tablosu Ertelenmiş Vergi Değişimi (+/-)	2.244.501	12.210.421
Dönem Kapsamlı Gelir Tablosu Ertelenmiş Vergi Değişimi (+/-)	197.842	1.774.385
Enflasyon Etkisi	(3.688.741)	2.026.540
Dönem Sonu Ertelenmiş Vergi Varlığı / (Yükümlülüğü)	9.786.622	11.033.020

SAY YENİLENEBİLİR ENERJİ EKİPMANLARI SANAYİ VE TİCARET A.Ş. VE BAĞLI ORTAKLIKLARI
31 ARALIK 2023 HESAP DÖNEMİNE AİT KONSOLİDE FİNANSAL TABLO DİPNOTLARI

(Tutarlar aksi belirtilmedikçe Türk Lirası'nın ("TL"), 31 Aralık 2023 tarihi itibarıyla satın alma gücü esasına göre ifade edilmiştir.)

NOT 27 – GELİR VERGİLERİ (ERTELENMİŞ VERGİ VARLIK VE YÜKÜMLÜLÜKLERİ DAHİL) (Devamı)

Ertelenmiş Vergi Varlığı/Yükümlülüğü (Devamı)

31 Aralık 2023 ve 31 Aralık 2022 tarihleri itibarıyla ertelenen vergiye konu olan geçici farklar ve etkin vergi oranları kullanılarak hesaplanan ertelenmiş vergi varlığının dağılımı aşağıda özetlenmiştir:

	Vergilendirilebilir Geçici Farklar		Ertelenmiş Vergi Varlığı/(Yükümlülüğü)	
	31.12.2023	31.12.2022	31.12.2023	31.12.2022
Ticari Alacaklar	(1.292.263)	(1.069.334)	323.066	(214.294)
Stoklar	1.016.681	42.109.698	(254.170)	8.421.940
Peşin Ödenmiş Giderler	(50.407)	(24.794)	12.602	(5.067)
Finansal Yatırımlar	(5.010.357)	3.264.028	1.252.589	652.807
Maddi ve Maddi Olmayan Duran Varlıklar	4.628.314	(12.683.102)	(1.157.071)	(2.536.620)
Finansal Borçlanmalar	(6.474.671)	(35.365)	1.618.668	(7.073)
Kiralama İşlemlerinden Borçlar (TFRS 16)	(1.807.274)	(631.781)	451.819	(126.356)
Ticari Borçlar	736.652	249.558	(184.163)	50.036
Çalışanlara Sağlanan Faydalara Karşılıklar	(16.784.725)	(19.894.236)	4.196.181	(3.978.847)
Dava Karşılığı	(96.890)	(4.027.372)	24.224	(805.473)
Diğer Kısa Vadeli Yükümlülükler	516.773	-	(129.193)	-
Müşteri Sözleşmelerinden Doğan Yükümlülükler	(14.528.289)	(62.421.819)	3.632.070	(12.484.364)
Diğer Borçlar	-	(45)	-	(9)
Toplam	(39.146.456)	(55.164.564)	9.786.622	11.033.020

Kurumlar Vergisi

Şirket Türkiye'de geçerli olan kurumlar vergisine tabidir. Türk Vergi Kanunu ana şirket ve iştiraklerinin bir vergi beyannamesi doldurmasına izin vermemektedir. Dolayısıyla ekteki finansal tablolarda yansıtılan vergi karşılıkları edilen şirketleri ayrı tüzel kişilik bazında dikkate alarak hesaplanmıştır.

Vergiye tabi kurum kazancı üzerinden tahakkuk ettirilecek kurumlar vergisi oranı ticari kazancın tespitinde gider yazılan vergi matrahından indirilemeyen giderlerin eklenmesi ve vergiden istisna kazançlar, vergiye tabi olmayan gelirler ve diğer indirimler (varsa geçmiş yıl zararları ve tercih edildiği takdirde kullanılan yatırım indirimleri ve Ar-Ge merkezi indirimi) düşüldükten sonra kalan matrah üzerinden hesaplanmaktadır.

Türkiye'de kurumlar vergisi oranı %25'tir. Kurumlar vergisi, ilgili olduğu yılsonunu takip eden dördüncü ayın son günü akşamına kadar beyan edilip, tek taksitte ödenmektedir. Vergi mevzuatı uyarınca üçer aylık dönemler itibarıyla oluşan kazançlar üzerinden ilgili yıl için geçerli Kurumlar Vergisi oranında geçici vergi, takvim yılının üçer aylık ilk üç hesap dönemi için hesaplanarak ödenmekte ve bu şekilde ödenen tutarlar yıllık kazanç üzerinden hesaplanan vergiden mahsup edilmektedir.

Zararlar, gelecek yıllarda oluşacak vergilendirilebilir kardan düşülmek üzere, maksimum 5 yıl taşınabilir. Ancak oluşan zararlar geriye dönük olarak, önceki yıllarda oluşan karlardan düşülemez.

Türkiye'de vergi değerlendirmesiyle ilgili kesin ve kati bir mutabakatlaşma prosedürü bulunmamaktadır. Vergi Dairesi tarafından beyan ve muhasebe kayıtları 5 yıl içerisinde incelenerek değiştirilebilir.

SAY YENİLENEBİLİR ENERJİ EKİPMANLARI SANAYİ VE TİCARET A.Ş. VE BAĞLI ORTAKLIKLARI
31 ARALIK 2023 HESAP DÖNEMİNE AİT KONSOLİDE FİNANSAL TABLO DİPNOTLARI

(Tutarlar aksi belirtilmedikçe Türk Lirası'nın ("TL"), 31 Aralık 2023 tarihi itibarıyla satın alma gücü esasına göre ifade edilmiştir.)

NOT 27 – GELİR VERGİLERİ (ERTELENMİŞ VERGİ VARLIK VE YÜKÜMLÜLÜKLERİ DAHİL) (Devamı)

Gelir Vergisi Stopajı

Kurumlar vergisine ek olarak, dağıtılması durumunda kar payı elde eden ve bu kar paylarını kurum kazancına dahil ederek beyan eden tam mükellef kurumlara ve yabancı şirketlerin Türkiye'deki şubelerine dağıtılanlar hariç olmak üzere kar payları üzerinden ayrıca gelir vergisi stopajı yapılması gerekmektedir. Gelir vergisi stopajı 23 Temmuz 2006 tarihinden itibaren tüm şirketlerde %15 olarak uygulanmakta iken, 22.12.2021 tarihinden itibaren %10 olarak uygulanmaktadır. Dağıtılmayıp sermayeye ilave edilen kar payları gelir vergisi stopajına tabi değildir.

Yıl içinde vergi hesabı zarar ile sonuçlanan şirketin bunu izleyen yıl ya da bir sonraki yılın vergi yükümlülüğünden mahsup etmesine 5 yıl boyunca izin verilir. Eğer 5 yıl içinde bu zarar mahsup edilmez ise, bu hak kullanılamaz hale gelir.

Kurumlar vergisine ek olarak şirket, maaş, kar payı, faiz, temettü, müteahhit ve komisyon ödemeleri gibi belirli ödemeler için belirlenen oranlarda stopaj uygular. Temettü ödemeleri 22.12.2021 tarihinden itibaren %10 oranında temettü dağıtım vergisine tabidir.

24 Nisan 2003 tarihinden önce alınmış yatırım teşvik belgelerine istinaden yararlanılan yatırım indirim tutarı üzerinden %19,8 vergi tevkifatı yapılması gerekmektedir. Yararlanılan teşvik belgesiz yatırım harcamalarından vergi tevkifatı yapılmamaktadır.

Vergi karşılıkları ile vergi karşılıklarının mutabakatı aşağıdaki gibidir:

a- Vergi Karşılıkları

	31.12.2023	31.12.2022
Cari Dönem Kurumlar Vergisi Karşılığı	(50.772.741)	(80.609.583)
Ertelenmiş Vergi Geliri / (Gideri)	2.244.501	12.210.421
Gelir Tablosuna Yansıtılan Vergi	(48.528.240)	(68.399.162)

Bilançoda ödenecek vergi tutarları peşin ödenen vergiler ile netleştirilerek aşağıdaki gibi gösterilmiştir:

	31.12.2023	31.12.2022
Kurumlar Vergisi Karşılığı	39.272.360	49.472.948
Dönem Karı Peşin Ödenmiş Vergi ve Diğer Yükümlülükler	(34.196.449)	(24.736.474)
Ödenecek (İade Alınacak) Kurumlar Vergisi	5.075.911	24.736.474

b- Vergi Karşılıklarının Mutabakatı

	31.12.2023	31.12.2022
Sürdürülen Faaliyetlerden Vergi Öncesi Kar/Zararı	193.809.963	213.778.346
<i>Vergi Etkileri</i>		
Sürdürülen Faal. Karı Üzerinden Hesaplanan Vergi	(78.138.851)	(67.941.778)
Kanunen Kabul Edilmeyen Giderlerin Etkisi	1.990.166	(495.282)
Bağış ve Yardımlar	12.500	-
Diğer İndirimler	27.607.945	37.898
Gelir Tablosundaki Vergi Karşılığı	(48.528.240)	(68.399.162)

SAY YENİLENEBİLİR ENERJİ EKİPMANLARI SANAYİ VE TİCARET A.Ş. VE BAĞLI ORTAKLIKLARI
31 ARALIK 2023 HESAP DÖNEMİNE AİT KONSOLİDE FİNANSAL TABLO DİPNOTLARI

(Tutarlar aksi belirtilmedikçe Türk Lirası'nın ("TL"), 31 Aralık 2023 tarihi itibarıyla satın alma gücü esasına göre ifade edilmiştir.)

NOT 28 – PAY BAŞINA KAZANÇ

Şirket'in genel masrafları ile muhtelif amortisman bedelleri, yasal vergi ve masraflar gibi Şirket tarafından ödenmesi ve ayrılması zorunlu olan miktar ile Şirket'in bir önceki hesap döneminde uğradığı zarar, hesap dönemi sonunda tespit edilen gelirlerden indirildikten sonra kalan miktar safi karı teşkil eder ve aşağıdaki gibi dağıtılır:

- Türk Ticaret Kanunu uyarınca, safi karın % 5'i ödenmiş sermayenin %20'sini buluncaya kadar I. Tertip Yedek Akçe olarak ayrılır.
- Kalan tutardan mali kanunlar ve mali mevzuat gereği ödenecek Kurumlar Vergisi ve kar dağıtımına bağlı olarak tahakkuk eden vergiler hariç olmak üzere diğer vergiler, mali mükellefiyetler tenzil edilir.
- Kalandan itfa edilmemiş hisse senetlerinin ödenen kısmına % 5 nispetinde I. Temettü verilir.
- Bakiye miktar idare meclisinin teklifi ve genel kurulun kararı ile kısmen veya tamamen bütün sermaye sahiplerine II. Temettü olarak dağıtılabilir; olağanüstü yedeklere ayrılabilir ya da ertesi yıla aktarılabilir.
- Ayrıca Türk Ticaret Kanunu uyarınca pay sahipleri ve kara iştirak eden diğer kimselere dağıtılması genel kurulca kararlaştırılan kısımlardan I. Temettü düşüldükten sonra dağıtılacak kısmın % 10'u II. Tertip Yedek Akçe olarak ayrılır.

Hisse başına kar hesaplamaları, bu rapor kapsamında verilen gelir tablosundaki net dönem karının çıkarılmış bulunan hisse senetlerinin ağırlıklı ortalama sayısına bölünmesi ile yapılmıştır.

Hisse Başına Kazanç	01.01.2023	01.01.2022
	31.12.2023	31.12.2022
Dönem boyunca mevcut olan hisselerin ortalama sayısı (tam değeri)	77.250.000	77.250.000
Ana Şirket hissedarlarına ait net dönem karı / zararı	120.542.901	145.315.553
Hisse başına kazanç (Nominal değeri 1 TL olan 1 adet hisse başına kazanç)	1,5604	1,8811
Ana şirket hissedarlarına ait toplam kapsamlı gelir / gider	119.954.091	138.206.521
Toplam kapsamlı gelirden elde edilen hisse başına kazanç (Nominal değeri 1 TL olan hisse başına kazanç)	1,5528	1,7891

SAY YENİLENEBİLİR ENERJİ EKİPMANLARI SANAYİ VE TİCARET A.Ş. VE BAĞLI ORTAKLIKLARI
31 ARALIK 2023 HESAP DÖNEMİNE AİT KONSOLİDE FİNANSAL TABLO DİPNOTLARI

(Tutarlar aksi belirtilmedikçe Türk Lirası'nın ("TL"), 31 Aralık 2023 tarihi itibarıyla satın alma gücü esasına göre ifade edilmiştir.)

NOT 29 – FİNANSAL ARAÇLARDAN KAYNAKLANAN RİSKLERİN NİTELİĞİ VE DÜZEYİ

29.1) Sermaye Riski

Grup sermaye yönetiminde bir yandan faaliyetlerin sürekliliğini sağlamaya çalışırken diğer yandan da borç ve özkaynak dengesini en verimli şekilde kullanarak karlılığını arttırmayı hedeflemektedir.

Grup'un sermaye yapısı dipnotlarda açıklanan kredileri de içeren borçlar, nakit ve nakit benzerleri ve çıkarılmış sermaye, sermaye düzeltmesi farkları, kardan ayrılmış kısıtlanmış yedekler, tanımlanmış fayda planları yeniden ölçüm kazanç (kayıpları), geçmiş yıl kar/zararları ve net dönem karını/(zararı) da içeren özkaynak kalemlerinden oluşmaktadır.

Grup'un sermaye maliyeti ile birlikte her bir sermaye sınıfıyla ilişkilendirilen riskler Şirket Yönetimi tarafından değerlendirilir. Şirket Yönetimi değerlendirmelerine dayanarak sermaye yapısını yeni borç edinilmesi veya mevcut olan borcun geri ödenmesiyle olduğu kadar temettü ödemeleri ve yeni hisse ihracı yoluyla dengede tutulması amaçlanmaktadır.

Grup sermayeyi borç/toplam özkaynak oranını kullanarak izler. Bu oran net borcun toplam özkaynağa bölünmesiyle bulunur. Net borç, nakit ve nakit benzeri değerlerin toplam borç tutarından düşülmesiyle hesaplanır.

31 Aralık 2023 ve 31 Aralık 2022 tarihleri itibarıyla net borç / toplam özkaynak oranı aşağıdaki gibidir:

	31.12.2023	31.12.2022
Finansal Risk ve Ticari Borçlar (*)	136.926.179	98.627.523
Nakit ve Nakit Benzerleri (-)	(30.025.872)	(148.215.766)
Net Borç	106.900.307	(49.588.243)
Toplam Özkaynak	556.435.545	447.408.402
Net Borç / Toplam Özkaynak Oranı	19%	-

(*) TFRS 16 dahil edilmiştir.

29.2) Kredi riski

Grup, sermaye yönetiminde, bir yandan faaliyetlerinin sürekliliğini sağlarken diğer yandan da borç ve özkaynak dengesini en verimli şekilde kullanarak karını arttırmayı hedeflemektedir. Grup'un kullandığı belli başlı finansal araçlar, banka kredileri, nakit, kısa vadeli banka mevduatlarıdır. Grup ayrıca direkt olarak faaliyetlerden ortaya çıkan ticari alacaklar ve ticari borçlar gibi finansal araçlara da sahiptir. Grup'un kullanılan bu finansal araçlardan kaynaklanan risklere maruz kalması söz konusu olup, bu finansal araçların kullanılmasından ortaya çıkabilecek piyasa riski ayrıca takip edilmektedir. Grup'un sermaye maliyeti ile birlikte her bir sermaye sınıfıyla ilişkilendirilen riskleri üst yönetim tarafından değerlendirilir. Finansal varlık türleri itibarıyla maruz kalınan kredi riskleri tablo olarak sunulmuştur.

Ticari alacaklar için ayrılan şüpheli alacak karşılığı, geçmiş tahsil edilememeye tecrübesine dayanılarak belirlenmiştir. Grup, ticari alacakların beklenen kredi zararı karşılığının hesaplaması için TFRS 9'da belirtilen kolaylaştırılmış yaklaşımı uygulamıştır. Bu yaklaşım tüm ticari alacaklar için ömür boyu beklenen kredi zararı karşılığı uygulamasına izin vermektedir. Beklenen kredi zararını ölçmek için, öncelikle Şirket ticari alacaklarını vadeleri ve kredi riski karakterleri dikkate alarak gruplandırmıştır. Geçmiş kredi zarar deneyimleri ve ileriye yönelik makroekonomik göstergeler kullanılarak gruplandırılan her bir ticari alacak sınıfı için beklenen kredi zararı oranı hesaplanmış ve belirlenen oran ile ticari alacak toplamları çarpılarak beklenen kredi zarar karşılığı hesaplanmıştır.

SAY YENİLENEBİLİR ENERJİ EKİPMANLARI SANAYİ VE TİCARET A.Ş. VE BAĞLI ORTAKLIKLARI
31 ARALIK 2023 HESAP DÖNEMİNE AİT KONSOLİDE FİNANSAL TABLO DİPNOTLARI

(Tutarlar aksi belirtilmedikçe Türk Lirası'nın ("TL"), 31 Aralık 2023 tarihi itibarıyla satın alma gücü esasına göre ifade edilmiştir.)

NOT 29 – FİNANSAL ARAÇLARDAN KAYNAKLANAN RİSKLERİN NİTELİĞİ VE DÜZEYİ (Devamı)

29.2) Kredi riski (Devamı)

	Alacaklar				Nakit ve Nakit Benzerleri	Finansal Yatırımlar
	Ticari Alacaklar		Diğer Alacaklar			
	İlişkili Taraf	Diğer Taraf	İlişkili Taraf	Diğer Taraf		
31.12.2023						
Raporlama tarihi itibarıyla maruz kalınan azami kredi riski (A+B+C+D+E) (*)	88.585.674	78.609.471	168.295	4.406.644	30.025.872	207.658.612
- Azami riskin teminat, vs ile güvence altına alınmış kısmı	-	-	-	-	-	-
A. Vadesi geçmemiş ya da değer düşüklüğüne uğramamış finansal varlıkların net defter değeri	88.585.674	78.609.471	168.295	4.406.644	30.025.872	207.658.612
B. Koşulları yeniden görüşülmüş bulunan, aksi takdirde vadesi geçmiş veya değer düşüklüğüne uğramış sayılacak finansal varlıkların defter değeri	-	-	-	-	-	-
C. Vadesi geçmiş ancak değer düşüklüğüne uğramamış varlıkların net defter değeri	-	-	-	-	-	-
D. Değer düşüklüğüne uğrayan varlıkların net defter değerleri	-	-	-	-	-	-
-Vadesi Geçmiş (Brüt Defter Değeri)	-	5.283.392	-	-	-	-
-Değer Düşüklüğü (-)	-	(5.283.392)	-	-	-	-
-Net Defterin Teminat, vs ile güvence altına alınmış kısmı	-	-	-	-	-	-
-Vadesi Geçmemiş (Brüt Defter Değeri)	-	-	-	-	-	-
-Değer Düşüklüğü (-)	-	-	-	-	-	-
-Net Defterin Teminat, vs ile güvence altına alınmış kısmı	-	-	-	-	-	-
E. Bilanço dışı kredi riski içeren unsurlar	-	-	-	-	-	-

(*) Tutarın belirlenmesinde, alınan teminatlar gibi, kredi güvenilirliğinde artış sağlayan unsurlar dikkate alınmamıştır.

SAY YENİLENEBİLİR ENERJİ EKİPMANLARI SANAYİ VE TİCARET A.Ş. VE BAĞLI ORTAKLIKLARI
31 ARALIK 2023 HESAP DÖNEMİNE AİT KONSOLİDE FİNANSAL TABLO DİPNOTLARI
(Tutarlar aksi belirtilmedikçe Türk Lirası'nın ("TL"), 31 Aralık 2023 tarihi itibarıyla satın alma gücü esasına göre ifade edilmiştir.)

NOT 29 – FİNANSAL ARAÇLARDAN KAYNAKLANAN RİSKLERİN NİTELİĞİ VE DÜZEYİ (Devamı)

29.2) Kredi riski (Devamı)

	Alacaklar				Nakit ve Nakit Benzerleri	Finansal Yatırımlar
	Ticari Alacaklar		Diğer Alacaklar			
	İlişkili Taraf	Diğer Taraf	İlişkili Taraf	Diğer Taraf		
31.12.2022						
Raporlama tarihi itibarıyla maruz kalınan azami kredi riski (A+B+C+D+E) (*)	119.199.744	107.390.274	280.046	6.114.680	148.215.766	82.118.332
- Azami riskin teminat, vs ile güvence altına alınmış kısmı	-	-	-	-	-	-
A. Vadesi geçmemiş ya da değer düşüklüğüne uğramamış finansal varlıkların net defter değeri	119.199.744	107.390.274	280.046	6.114.680	148.215.766	82.118.332
B. Koşulları yeniden görüşülmüş bulunan, aksi takdirde vadesi geçmiş veya değer düşüklüğüne uğramış sayılacak finansal varlıkların defter değeri	-	-	-	-	-	-
C. Vadesi geçmiş ancak değer düşüklüğüne uğramamış varlıkların net defter değeri	-	-	-	-	-	-
D. Değer düşüklüğüne uğrayan varlıkların net defter değerleri	-	-	-	-	-	-
-Vadesi Geçmiş (Brüt Defter Değeri)	-	7.517.585	-	-	-	-
-Değer Düşüklüğü (-)	-	(7.517.585)	-	-	-	-
-Net Defterin Teminat, vs ile güvence altına alınmış kısmı	-	-	-	-	-	-
-Vadesi Geçmemiş (Brüt Defter Değeri)	-	-	-	-	-	-
-Değer Düşüklüğü (-)	-	-	-	-	-	-
-Net Defterin Teminat, vs ile güvence altına alınmış kısmı	-	-	-	-	-	-
E. Bilanço dışı kredi riski içeren unsurlar	-	-	-	-	-	-

(*) Tutarın belirlenmesinde, alınan teminatlar gibi, kredi güvenilirliğinde artış sağlayan unsurlar dikkate alınmamıştır.

SAY YENİLENEBİLİR ENERJİ EKİPMANLARI SANAYİ VE TİCARET A.Ş. VE BAĞLI ORTAKLIKLARI
31 ARALIK 2023 HESAP DÖNEMİNE AİT KONSOLİDE FİNANSAL TABLO DİPNOTLARI

(Tutarlar aksi belirtilmedikçe Türk Lirası'nın ("TL"), 31 Aralık 2023 tarihi itibarıyla satın alma gücü esasına göre ifade edilmiştir.)

NOT 29 – FİNANSAL ARAÇLARDAN KAYNAKLANAN RİSKLERİN NİTELİĞİ VE DÜZEYİ (Devamı)

29.3) Likidite Riski

Grup nakit akımlarını düzenli olarak takip ederek finansal varlıkların ve yükümlülüklerin vadelerinin eşleştirilmesi yoluyla yeterli fonların ve borçlanma rezervlerinin devamını sağlayarak, likidite riskini yönetir. İhtiyatlı likidite riski yönetimi, yeterli ölçüde nakit tutmayı, yeterli miktarda kredi işlemleri ile fon kaynaklarının kullanılabilirliğini ve piyasa pozisyonlarını kapatabilme gücünü ifade eder. Mevcut ve ilerideki muhtemel borç gereksinimlerinin fonlanabilme riski, yeterli sayıda ve yüksek kalitedeki kredi sağlayıcılarının erişilebilirliğinin sürekli kılınması suretiyle yönetilmektedir. Grup'un türev olmayan finansal yükümlülüklerinin vade dağılımları şu şekildedir:

31.12.2023							
Sözleşme Uyarınca		Sözleşme Uyarınca Nakit Çıktıları	3 Aydan Kısa	3-12 Ay	1-5 Yıl	5 Yıllan Uzun	
Vadeler	Dipnot	Defter Değeri	(I+II+III+IV)	(I)	(II)	(III)	(IV)
Türev Olmayan Finansal Yükümlülükler							
		158.077.640	90.201.180	74.102.016	2.674.035	13.425.129	-
Finansal Borçlar (net)	14	87.459.187	18.781.637	2.698.204	2.658.304	13.425.129	-
Ticari Borçlar (net)	7	47.712.535	48.411.687	48.395.956	15.731	-	-
İlişkili Taraflara Ticari Borçlar (net)	6	1.754.457	1.856.395	1.856.395	-	-	-
Diğer Çeşitli Borçlar (net)	8	21.151.461	21.151.461	21.151.461	-	-	-

31.12.2022							
Sözleşme Uyarınca		Sözleşme Uyarınca Nakit Çıktıları	3 Aydan Kısa	3-12 Ay	1-5 Yıl	5 Yıllan Uzun	
Vadeler	Dipnot	Defter Değeri	(I+II+III+IV)	(I)	(II)	(III)	(IV)
Türev Olmayan Finansal Yükümlülükler							
		146.869.814	147.148.424	123.001.038	3.927.684	20.219.702	-
Finansal Borçlar (net)	14	28.922.964	28.803.629	4.656.243	3.927.684	20.219.702	-
Ticari Borçlar (net)	7	97.049.084	97.421.606	97.421.606	-	-	-
İlişkili Taraflara Ticari Borçlar (net)	6	1.578.439	1.603.862	1.603.862	-	-	-
İlişkili Taraflara Diğer Borçlar	6	4.577	4.577	4.577	-	-	-
Diğer Çeşitli Borçlar (net)	8	19.314.750	19.314.750	19.314.750	-	-	-

29.4) Piyasa Riski

Aşağıdaki tablolar 31 Aralık 2023 ve 31 Aralık 2022 tarihleri itibarıyla Grup'un yabancı para pozisyonu riskini özetlemektedir.

i - Toplam Bazında;

Grup'un yabancı para pozisyonu aşağıda sunulmuştur:

	31.12.2023	31.12.2022
Döviz cinsinden varlıklar	471.153.399	470.762.650
Döviz cinsinden yükümlülükler	(104.729.115)	(108.956.852)
Net döviz pozisyonu	366.424.284	361.805.798

SAY YENİLENEBİLİR ENERJİ EKİPMANLARI SANAYİ VE TİCARET A.Ş. VE BAĞLI ORTAKLIKLARI
31 ARALIK 2023 HESAP DÖNEMİNE AİT KONSOLİDE FİNANSAL TABLO DİPNOTLARI

(Tutarlar aksi belirtilmedikçe Türk Lirası'nın ("TL"), 31 Aralık 2023 tarihi itibarıyla satın alma gücü esasına göre ifade edilmiştir.)

NOT 29 – FİNANSAL ARAÇLARDAN KAYNAKLANAN RİSKLERİN NİTELİĞİ VE DÜZEYİ (Devamı)

29.4) Piyasa Riski (Devamı)

ii - Döviz Bazında TL Karşılıkları (Ayrıntılı);

DÖVİZ POZİSYON TABLOSU
31.12.2023

	TL Karşılığı	USD	EURO
1. Ticari Alacaklar	166.817.387	439.116	4.724.353
2. Finansal Varlıklar	304.331.126	66.135	9.283.022
2a. Parasal Finansal Varlıklar (Kasa, Banka hesapları dahil)	237.070.501	18.085	7.261.584
2b. Parasal Olmayan Finansal Varlıklar	67.260.625	48.050	2.021.438
3. Diğer	4.886	-	150
4. Dönen Varlıklar (1+2+3)	471.153.399	505.251	14.007.525
5. Ticari Alacaklar	-	-	-
6. Finansal Varlıklar	-	-	-
6a. Parasal Finansal Varlıklar	-	-	-
6b. Parasal Olmayan Finansal Varlıklar	-	-	-
7. Diğer	-	-	-
8. Duran Varlıklar (5+6+7)	-	-	-
9. Toplam Varlıklar (4+8)	471.153.399	505.251	14.007.525
10. Ticari Borçlar	35.613.268	379.273	748.577
11. Finansal Yükümlülükler	6.439.489	-	197.333
12. Diğer Yükümlülükler	49.797.348	-	1.526.000
12a. Parasal Olan Diğer Yükümlülükler	-	-	-
12b. Parasal Olmayan Diğer Yükümlülükler	49.797.348	-	1.526.000
13. Kısa Vadeli Yükümlülükler (10+11+12)	91.850.105	379.273	2.471.910
14. Ticari Borçlar	-	-	-
15. Finansal Yükümlülükler	12.879.010	-	394.667
16. Diğer Yükümlülükler	-	-	-
16a. Parasal Olan Diğer Yükümlülükler	-	-	-
16b. Parasal Olmayan Diğer Yükümlülükler	-	-	-
17. Uzun Vadeli Yükümlülükler (14+15+16)	12.879.010	-	394.667
18. Toplam Yükümlülükler (13+17)	104.729.115	379.273	2.866.577
19. Bilanço Dışı Türev Araçların Net Varlık/ (Yükümlülük) Pozisyonu (19a-19b)	-	-	-
19a. Aktif Karakterli Bilanço Dışı Döviz Cinsinden Türev Ürünlerin Tutarı	-	-	-
19b. Pasif Karakterli Bilanço Dışı Döviz Cinsinden Türev Ürünlerin Tutarı	-	-	-
20. Net Yabancı Para Varlık/(Yükümlülük) Pozisyonu (9-18+19)	366.424.284	125.978	11.140.948
21. Parasal Kalemler Net Yabancı Para Varlık / (Yükümlülük) Pozisyonu (UFRS 7.B23) (=1+2a+5+6a-10-11-12a-14-15-16a)	348.956.121	77.928	10.645.360
22. Döviz Hedge'i İçin Kullanılan Finansal Araçların Toplam Gerçeğe Uygun Değeri	-	-	-
23. Döviz Varlıklarının Hedge Edilen Kısımının Tutarı	-	-	-
24. Döviz Yükümlülüklerinin Hedge Edilen Kısımının Tutarı	-	-	-

*Varlıklar alış kuru, yükümlülükler satış kuru ile değerlendirilmiştir.

SAY YENİLENEBİLİR ENERJİ EKİPMANLARI SANAYİ VE TİCARET A.Ş. VE BAĞLI ORTAKLIKLARI
31 ARALIK 2023 HESAP DÖNEMİNE AİT KONSOLİDE FİNANSAL TABLO DİPNOTLARI

(Tutarlar aksi belirtilmedikçe Türk Lirası'nın ("TL"), 31 Aralık 2023 tarihi itibarıyla satın alma gücü esasına göre ifade edilmiştir.)

NOT 29 – FİNANSAL ARAÇLARDAN KAYNAKLANAN RİSKLERİN NİTELİĞİ VE DÜZEYİ (Devamı)

29.4) Piyasa Riski (Devamı)

ii - Döviz Bazında TL Karşılıkları (Ayrıntılı) (Devamı);

DÖVİZ POZİSYON TABLOSU
31.12.2022

	TL Karşılığı	USD	EURO
1. Ticari Alacaklar	234.032.745	-	7.124.863
2. Finansal Varlıklar	236.379.055	15.529	7.181.728
2a. Parasal Finansal Varlıklar (Kasa, Banka hesapları dahil)	229.524.475	4	6.987.610
2b. Parasal Olmayan Finansal Varlıklar	6.854.580	15.525	194.118
3. Diğer	-	-	-
4. Dönen Varlıklar (1+2+3)	470.411.800	15.529	14.306.591
5. Ticari Alacaklar	-	-	-
6. Finansal Varlıklar	-	-	-
6a. Parasal Finansal Varlıklar	-	-	-
6b. Parasal Olmayan Finansal Varlıklar	-	-	-
7. Diğer	350.850	9.411	1.854
8. Duran Varlıklar (5+6+7)	350.850	9.411	1.854
9. Toplam Varlıklar (4+8)	470.762.650	24.940	14.308.445
10. Ticari Borçlar	81.824.394	664.844	1.862.970
11. Finansal Yükümlülükler	6.493.546	-	197.333
12. Diğer Yükümlülükler	-	-	-
12a. Parasal Olan Diğer Yükümlülükler	-	-	-
12b. Parasal Olmayan Diğer Yükümlülükler	1.158.275	-	35.199
13. Kısa Vadeli Yükümlülükler (10+11+12)	89.476.215	664.844	2.095.502
14. Ticari Borçlar	-	-	-
15. Finansal Yükümlülükler	19.480.637	-	592.000
16. Diğer Yükümlülükler	-	-	-
16a. Parasal Olan Diğer Yükümlülükler	-	-	-
16b. Parasal Olmayan Diğer Yükümlülükler	-	-	-
17. Uzun Vadeli Yükümlülükler (14+15+16)	19.480.637	-	592.000
18. Toplam Yükümlülükler (13+17)	108.956.852	664.844	2.687.502
19. Bilanço Dışı Türev Araçların Net Varlık/ (Yükümlülük) Pozisyonu (19a-19b)	-	-	-
19a. Aktif Karakterli Bilanço Dışı Döviz Cinsinden Türev Ürünlerin Tutarı	-	-	-
19b. Pasif Karakterli Bilanço Dışı Döviz Cinsinden Türev Ürünlerin Tutarı	-	-	-
20. Net Yabancı Para Varlık/(Yükümlülük) Pozisyonu (9-18+19)	361.805.798	(639.904)	11.620.943
21. Parasal Kalemler Net Yabancı Para Varlık / (Yükümlülük) Pozisyonu (UFRS 7.B23) (=1+2a+5+6a-10-11-12a-14-15-16a)	354.600.368	(664.840)	11.424.971
22. Döviz Hedge'i İçin Kullanılan Finansal Araçların Toplam Gerçeğe Uygun Değeri	-	-	-
23. Döviz Varlıklarının Hedge Edilen Kısımının Tutarı	-	-	-
24. Döviz Yükümlülüklerinin Hedge Edilen Kısımının Tutarı	-	-	-

*Varlıklar alış kuru, yükümlülükler satış kuru ile değerlendirilmiştir.

SAY YENİLENEBİLİR ENERJİ EKİPMANLARI SANAYİ VE TİCARET A.Ş. VE BAĞLI ORTAKLIKLARI
31 ARALIK 2023 HESAP DÖNEMİNE AİT KONSOLİDE FİNANSAL TABLO DİPNOTLARI

(Tutarlar aksi belirtilmedikçe Türk Lirası'nın ("TL"), 31 Aralık 2023 tarihi itibarıyla satın alma gücü esasına göre ifade edilmiştir.)

NOT 29 – FİNANSAL ARAÇLARDAN KAYNAKLANAN RİSKLERİN NİTELİĞİ VE DÜZEYİ (Devamı)

29.4) Piyasa Riski (Devamı)

iii – İthalat/İhracat

	31.12.2023	31.12.2022
İhracat	425.794.565	505.960.591
İthalat	344.026.547	335.749.670

iv – Duyarlılık Analizi

iv-a. Kur riski duyarlılığı

Grup EURO ve ABD Doları cinsinden kur riskine maruz kalmaktadır. Aşağıdaki tablo, Grup'un EURO ve ABD Doları kurlarındaki %10'luk değişime olan duyarlılığını göstermektedir. Kullanılan %10'luk oran, kur riskinin üst düzey yönetime Grup'un içinde raporlanması sırasında kullanılan oran olup, söz konusu oran yönetimin döviz kurlarında beklediği olası değişikliği ifade eder.

	31 Aralık 2023		Özkaynaklar	
	Kar/Zarar			
	Yabancı paranın değer kazanması	Yabancı paranın değer kaybetmesi	Yabancı paranın değer kazanması	Yabancı paranın değer kaybetmesi
ABD Doları kurunun %10 değişmesi halinde:				
1-ABD Doları net varlık/yükümlülüğü	368.843	(368.843)	-	-
2-ABD Doları riskinden korunan kısım (-)	-	-	-	-
3-ABD Doları Net Etki (1+2)	368.843	(368.843)	-	-
EURO kurunun %10 değişmesi halinde:				
4-Euro net varlık/yükümlülüğü	36.273.586	(36.273.586)	-	-
5-Euro riskinden korunan kısım (-)	-	-	-	-
6-Euro Net Etki (4+5)	36.273.586	(36.273.586)	-	-
TOPLAM (3+6)	36.642.429	(36.642.429)	-	-

	31 Aralık 2022		Özkaynaklar	
	Kar/Zarar			
	Yabancı paranın değer kazanması	Yabancı paranın değer kaybetmesi	Yabancı paranın değer kazanması	Yabancı paranın değer kaybetmesi
ABD Doları kurunun %10 değişmesi halinde:				
1-ABD Doları net varlık/yükümlülüğü	(1.975.219)	1.975.219	-	-
2-ABD Doları riskinden korunan kısım (-)	-	-	-	-
3-ABD Doları Net Etki (1+2)	(1.975.219)	1.975.219	-	-
EURO kurunun %10 değişmesi halinde:				
4-Euro net varlık/yükümlülüğü	38.155.802	(38.155.802)	-	-
5-Euro riskinden korunan kısım (-)	-	-	-	-
6-Euro Net Etki (4+5)	38.155.802	(38.155.802)	-	-
TOPLAM (3+6)	36.180.583	(36.180.583)	-	-

SAY YENİLENEBİLİR ENERJİ EKİPMANLARI SANAYİ VE TİCARET A.Ş. VE BAĞLI ORTAKLIKLARI
31 ARALIK 2023 HESAP DÖNEMİNE AİT KONSOLİDE FİNANSAL TABLO DİPNOTLARI

(Tutarlar aksi belirtilmedikçe Türk Lirası'nın ("TL"), 31 Aralık 2023 tarihi itibarıyla satın alma gücü esasına göre ifade edilmiştir.)

NOT 29 – FİNANSAL ARAÇLARDAN KAYNAKLANAN RİSKLERİN NİTELİĞİ VE DÜZEYİ (Devamı)

29.4) Piyasa Riski (Devamı)

iv – Duyarlılık Analizi (Devamı)

iv-b. Faiz oranı duyarlılığı

31 Aralık 2023 tarihi itibarıyla Grup'un finansal yükümlülükleri değişken ve sabit faizli olduğundan Grup faiz oranı riskine maruz kalabilmektedir. (31 Aralık 2022 – Yoktur) 31 Aralık 2023 tarihi itibarıyla faiz oranı 100 baz puan yüksek/düşük olsaydı ve diğer tüm değişkenler sabit kalsaydı, vergi öncesi kar 377.498 TL daha düşük/yüksek çıkacaktı.

Grup'un faiz oranına duyarlı türev olmayan finansal araçlarının dağılımı aşağıdaki gibidir:

31.12.2023				
	Değişken		Faiz Riskine	
	Faizli	Sabit Faizli	Maruz Kalmayan	Toplam
Finansal varlıklar	-	-	400.137.215	400.137.215
Nakit ve nakit benzerleri	-	-	30.025.872	30.025.872
Finansal Yatırımlar	-	-	198.341.259	198.341.259
Ticari alacaklar	-	-	78.609.471	78.609.471
İlişkili taraflardan ticari alacaklar	-	-	88.585.674	88.585.674
Diğer alacaklar	-	-	4.406.644	4.406.644
İlişkili taraflardan diğer alacaklar	-	-	168.295	168.295
Finansal yükümlülükler	59.021.532	99.056.108	-	158.077.640
Finansal borçlar	59.021.532	28.437.655	-	87.459.187
Ticari borçlar	-	47.712.535	-	47.712.535
İlişkili taraflara ticari borçlar	-	1.754.457	-	1.754.457
Diğer borçlar	-	21.151.461	-	21.151.461
31.12.2022				
	Değişken		Faiz Riskine	
	Faizli	Sabit Faizli	Maruz Kalmayan	Toplam
Finansal varlıklar	-	-	463.318.842	463.038.796
Nakit ve nakit benzerleri	-	-	148.215.766	148.215.766
Finansal Yatırımlar	-	-	82.118.332	82.118.332
Ticari alacaklar	-	-	107.390.274	107.390.274
İlişkili taraflardan ticari alacaklar	-	-	119.199.744	119.199.744
Diğer alacaklar	-	-	6.114.680	6.114.680
İlişkili taraflardan diğer alacaklar	-	-	280.046	280.046
Finansal yükümlülükler	-	146.869.814	-	146.869.814
Finansal borçlar	-	28.922.964	-	28.922.964
Ticari borçlar	-	97.049.084	-	97.049.084
İlişkili taraflara ticari borçlar	-	1.578.439	-	1.578.439
Diğer borçlar	-	19.314.750	-	19.314.750
İlişkili taraflara diğer borçlar	-	4.577	-	4.577

SAY YENİLENEBİLİR ENERJİ EKİPMANLARI SANAYİ VE TİCARET A.Ş. VE BAĞLI ORTAKLIKLARI
31 ARALIK 2023 HESAP DÖNEMİNE AİT KONSOLİDE FİNANSAL TABLO DİPNOTLARI

(Tutarlar aksi belirtilmedikçe Türk Lirası'nın ("TL"), 31 Aralık 2023 tarihi itibarıyla satın alma gücü esasına göre ifade edilmiştir.)

NOT 30 – RAPORLANMA DÖNEMİ SONRASI OLAYLAR

Yoktur. (31.12.2022 - Şirket Yönetim Kurulu'nun 27.02.2023 tarih ve 2023/10 sayılı Kararı aracılığıyla, Şirket'in pay piyasasında sağlıklı fiyat ve miktar hareketlerinin oluşumu ve fiyat istikrarının desteklenmesi suretiyle pay sahiplerinin menfaatlerinin korunması amacıyla:

Şirket'in çıkarılmış sermayesinin yüzde birine denk gelecek şekilde 772.500 TL nominal değere sahip 772.500 adet paya kadar geri alım yapılmasına,

Geri alım programı için ayrılan kaynağın azami 30.000.000 Türk Lirası olarak belirlenmesine,

Alınan bu karar neticesinde Şirket; 27.02.2023 tarihinde Borsa İstanbul'da pay başına 30,90 ila 31,00 TL fiyat aralığında (ağırlıklı ortalama 30,99 TL) toplam 100.000 TL nominal değerli pay geri almıştır.)

NOT 31 – DENETİM ÜCRETLERİ

Bağımsız Denetçi/Bağımsız Denetim Kuruluşundan Alınan Hizmetlere İlişkin Ücretler

Grup'un, KGK'nın 30 Mart 2021 tarihinde mükerrer Resmî Gazete'de yayımlanan Kurul Kararına istinaden hazırladığı ve hazırlanma esasları 19 Ağustos 2021 tarihli KGK yazısını temel alan bağımsız denetim kuruluşlarınca verilen hizmetlerin ücretlerine ilişkin açıklaması aşağıdaki gibidir:

	01.01.2023 31.12.2023	01.01.2022 31.12.2022
Raporlama dönemine ait bağımsız denetim ücreti	358.002	214.205
Toplam	358.002	214.205

NOT 32 – FİNANSAL TABLOLARI ÖNEMLİ ÖLÇÜDE ETKİLEYEN YA DA FİNANSAL TABLOLARIN AÇIK, YORUMLANABİLİR VE ANLAŞILABİLİR OLMASI AÇISINDAN AÇIKLANMASI GEREKEN DİĞER HUSUSLAR

Yoktur. (31.12.2022 – Yoktur.)