Bu belge 5070 sayılı **Elektronik İmza Kanunu** çerçevesinde **e-imza** ile imzalanmıştır.

REEL DEĞERLEME
Gayrimenkul - Fizibilite - Proje

SİNPAŞ GAYRİMENKUL YATIRIM ORTAKLIĞI A.Ş.

İSTANBUL İLİ ÜMRANİYE İLÇESİ ÇAKMAK MAHALLESİ 2435 ADA 15 PARSELDE YER ALAN FİNANSŞEHİR PARK YAŞAM PROJESİNDE YER ALAN 5 ADET BAĞIMSIZ BÖLÜM

GAYRİMENKUL DEĞERLEME RAPORU

BUKET BOZACI
Bu belge ********** kimlik numarali BUKET BOZACI tarafindan elektronik olarak imzalanmistir.
Tarih: 12/01/2026 10:27

CIGDEM HATACIKOGLU
Bu belge ********** kimlik numarali CIGDEM HATACIKOGLU tarafindan elektronik olarak imzalanmistir.
Tarih: 12/01/2026 12:53

GIZEM GEREGÜL EVLEK
Bu belge ********** kimlik numarali GIZEM GEREGÜL EVLEK tarafindan elektronik olarak imzalanmistir.
Tarih: 12/01/2026 13:33

EREN KURT
Bu belge ********** kimlik numarali EREN KURT tarafindan elektronik olarak imzalanmistir.
Tarih: 12/01/2026 13:38

RAPOR BİLGİLERİ

SÖZLEŞME TARİHİ	01.12.2025
DEĞERLEME BAŞLANGIÇ TARİHİ	03.12.2025
DEĞERLEME BİTİŞ TARİHİ	31.12.2025
RAPOR TARİHİ	08.01.2026
RAPOR NO	SNP-2510193
KULLANIM AMACI	PAZAR DEĞERİ TESPİTİ
DEĞERLEME KONUSU	ÜMRANİYE İLÇESİ FİNANSKENT MAHALLESİ 2435 ADA 15 PARSELDE YER ALAN SİNPAŞ FİNANSŞEHİR PARK YAŞAM PROJESİ YER ALAN 5 ADET KONUT NİTELİKLİ BAĞIMSIZ BÖLÜM
DEĞERLEME ADRESİ	FİNANSKENT MAHALLESİ MAHALLESİ YAHYA KEMAL CADDESİ ÜMRANİYE / İSTANBUL
RAPORU HAZIRLAYAN UZMANLAR	Buket BOZACI-Değerleme Uzman Yardımcısı (Lisans No:926667) Çiğdem HATACIKOĞLU-Değerleme Uzmanı (Lisans No:402487) Gizem GEREGÜL EVLEK-Değerleme Uzmanı(Lisans No:409558) Eren KURT - Sorumlu Değerleme Uzmanı (Lisans No: 402003)
RAPORUN KAPSAMI	Bu değerleme raporu; Sermaye Piyasası Kurulu'nun "Sermaye Piyasasında Faaliyette Bulunacak Gayrimenkul Değerleme Kuruluşları Hakkında Tebliğ "in (III-62.3) 1. Maddesinin 2. Fıkrası kapsamında hazırlanmıştır.

İÇİNDEKİLER

İçindekiler
Ekler

1 - Değerleme Hizmeti Bilgileri
- **1.1 -** Değerleme Hizmetinin Amacı
- **1.2 -** Değerleme Hizmetinde Hizmeti Alan ve Veren Kurumların Bilgisi
- **1.3 -** Değerleme Hizmeti İle İlgili Talepler
- **1.4 -** Değerleme Konusu Gayrimenkul İçin Yapılan Değerlemeye İlişkin Bilgiler
- **1.5 -** Değerleme Konusu Gayrimenkul İçin Şirketimiz Tarafından Daha Önceki Tarihlerde Yapılan Son Üç Değerlemeye İlişkin Bilgiler

2 - Değerleme Konusu Taşınmazın Mülkiyet ve Yapılaşma Bilgileri
- **2.1 -** Tapu Kayıtları
- **2.2 -** Takyidat Bilgileri
- **2.3 -** Kullanımına İlişkin Yasal İzinler - İmar ve Proje Bilgileri, Kısıtlamalar

3 - Değerleme Konusu Taşınmaz İle İlgili Bilgiler
- **3.1 -** Tanımı
- **3.2 -** Konumu ve Yakın Çevre Özellikleri
- **3.3 -** Ulaşım Özellikleri
- **3.4 -** Taşınmazın Fiziki Özellikleri

4 - Değerleme İle İlgili Analizler
- **4.1 -** Taşınmazın Bulunduğu Bölgenin Özellikleri
- **4.2 -** Değerleme Hizmetini Sınırlayıcı-Kısıtlayıcı Faktörler
- **4.3 -** Bilgilerin Kaynağı
- **4.4 -** Değeri Etkileyen Faktörler

5 - Değerleme Yöntemleri
- **5.1 -** Pazar Yaklaşımı
- **5.2 -** Yeniden İnşa Etme (İkame) Maliyeti Yaklaşımı
- **5.3 -** Nakit Akışı (Gelir) Yaklaşımı

6 - Taşınmazın Değerleme İşleminde Kullanılan Yöntemler
- **6.1 -** Pazar Yaklaşımı
- **6.2 -** Yeniden İnşa Etme (İkame) Maliyeti Yaklaşımı
- **6.3 -** Nakit Akışı (Gelir) Yaklaşımı
- **6.4 -** En Etkin ve Verimli Kullanımı Analizi
- **6.5 -** Verilerin Değerlendirilmesi

7 - Sonuç
- **7.1 -** Sorumlu Değerleme Uzmanının Sonuç Cümlesi
- **7.2 -** Nihai Değer Takdiri

EKLER

Ek 1 - Taşınmazı gösteren fotoğraflar
Ek 2 - Değer Listesi
Ek 3 - Tapu Kaydı - (Takbis belgesi-kopya)
Ek 4 - İmar durum yazısı(kopya)
Ek 5 - Değerleme Uzmanlarının Lisans ve Mesleki Tecrübe Belgeleri (kopya)
Ek 6 - Yapı Ruhsatları (kopya)
Ek 7 - Tapu Suretleri (Kopya)

UYGUNLUK BEYANI

Bu değerleme raporu; aşağıdaki ilkeler çerçevesinde, Uluslararası Değerleme Standartları (UDES) doğrultusunda hazırlanmıştır.

* Bu raporda sunulan bulgular Değerleme Uzmanının sahip olduğu ve edinebildiği tüm bilgiler çerçevesinde doğrudur.
* Analizler ve sonuçlar sadece belirtilen varsayımlar ve koşullarla sınırlıdır.
* Değerleme Uzmanının değerleme konusunu oluşturan mülkle, değerleme hizmeti dışında herhangi bir ilgisi bulunmamaktadır.
* Değerleme Uzmanının ücreti; raporun herhangi bir bölümüne bağlı olmayıp, değerleme hizmeti sırasında harcanan emek ve zaman dikkate alınarak belirlenmektedir.
* Değerleme ahlaki kural ve performans standartlarına göre gerçekleştirilmiştir.
* Değerleme Uzmanı, mesleki eğitim şartlarına haizdir.
* Değerleme Uzmanının değerlemesi yapılan mülkün yeri ve türü konusunda daha önceden deneyimi mevcuttur.
* Değerleme Uzmanı, mülkü kişisel olarak incelemiştir.
* Raporda belirtilenlerin haricinde hiç kimse bu raporun hazırlanmasında mesleki bir yardımda bulunmamıştır.

1 - DEĞERLEME HİZMETİ BİLGİLERİ

1.1 - Değerleme Hizmetinin Amacı

Bu değerleme raporu; aşağıda bilgileri bulunan, tarafımıza müşteri tarafından iletilmiş olan 14.10.2025 tarihli stok kayıtlarına istinaden, Finansşehir Park Yaşam projesinde yer alan bağımsız bölümlerin değerleme tarihindeki pazar değerinin belirlenmesi amacı ile hazırlanmıştır.

Bu değerleme raporu; Sermaye Piyasası Kurulu'nun "Sermaye Piyasasında Faaliyette Bulunacak Gayrimenkul Değerleme Kuruluşları Hakkında Tebliğ "in (III-62.3) 1. Maddesinin 2. Fıkrası kapsamında hazırlanmıştır.

Pazar Değeri, Uluslararası Değerleme Standartları çerçevesinde şu şekilde tanımlanmaktadır:
Bir mülkün uygun bir pazarlamanın ardından birbirinden bağımsız istekli bir alıcıyla istekli bir satıcı arasında herhangi bir zorlama olmaksızın ve tarafların herhangi bir ilişkiden etkilenmeyeceği şartlar altında, bilgili, basiretli ve iyi niyetli bir şekilde hareket ettikleri bir anlaşma çerçevesinde değerleme tarihinde el değiştirmesi gereken tahmini tutardır.

1.2 - Değerleme Hizmetinde Hizmeti Alan ve Veren Kurumların Bilgisi

1.2.1 - Hizmeti Alan Kurum Bilgisi

Sinpaş Gayrimenkul Yatırım Ortaklığı A.Ş.
Dikilitaş Mah., Barbaros Bulvarı, Yenidoğan Sokak,
Sinpaş Plaza, No: 36, Beşiktaş İSTANBUL

1.2.2 - Hizmeti Veren Kurum Bilgisi

Reel Gayrimenkul Değerleme A.Ş.

Mecidiyeköy Mah., Büyükdere Caddesi, Raşit Rıza Sokak, Ahmet Esin İş Merkezi, No: 4, Kat: 2, Şişli / İSTANBUL
İstanbul Ticaret Odası - Sicil No 527073-474655

Reel Gayrimenkul Değerleme A.Ş. 30.06.2004 tarih, 6082 sayılı Ticaret Sicil Gazetesi'nde yayınlanan ana sözleşmesinde belirtildiği üzere 25.06.2004 tarihinde, ekspertiz ve değerleme işlemi yapmak üzere kurulmuştur.
Başbakanlık Sermaye Piyasası Kurulu'nun (SPK) 11.08.2006 tarih ve 35/1008 sayılı yazısı ile Sermaye Piyasası Kurulu mevzuatı çerçevesinde değerleme hizmeti verecek şirketler listesine alınmıştır.

1.3 - Değerleme Hizmeti İle İlgili Talepler

Hizmeti alan kurumun, aşağıda bilgileri bulunan, tarafımıza müşteri tarafından iletilmiş olan 14.10.2025 tarihli stok kayıtlarına istinaden, Finansehir Park Yaşam projesinde yer alan bağımsız bölümlerin değerleme tarihindeki pazar değerinin belirlenmesi talebi bulunmaktadır.

1.4 - Değerleme Konusu Gayrimenkul İçin Yapılan Değerlemeye İlişkin Bilgiler

Söz konusu taşınmaz için SNP-2510193 numaralı rapor şirketimiz tarafından hazırlanmıştır.
Bu rapor; Müşteri tarafından iletilen 14.10.2025 tarihi itibariyle Müşteri'nin stoklarında yer alan bağımsız bölümleri kapsamaktadır.
Çiğdem HATACIKOĞLU, Buket BOZACI, Gizem GEREGÜL EVLEK, Eren KURT raporun hazırlanmasında olarak görev almıştır.

1.5 - Değerleme Konusu Gayrimenkul İçin Şirketimiz Tarafından Daha Önceki Tarihlerde Yapılan Son Üç Değerlemeye İlişkin Bilgiler

Değerleme konusu gayrimenkul için şirketimiz tarafından daha önceki tarihlerde SPK mevzuatı kapsamında 3 adet rapor hazırlanmıştır. Söz konusu raporlarda değerleme konusu taşınmaz bölgedeki diğer parsellerle birlikte raporlanmıştır.

	RAPOR-1	RAPOR-2	RAPOR-3
Rapor Numarası	SNP-1910077	SNP-2310012	SNP-2410085
Rapor Tarihi	27.12.2019	5.01.2023	9.01.2025
Rapor Konusu	İSTANBUL İLİ ÜMRANİYE İLÇESİ ÇAKMAK (SİTE) MAHALLESİ'NDE YER ALAN 14 ADET PARSEL	ÜMRANİYE İLÇESİ FİNANSKENT MAHALLESİ 2435 ADA 15 PARSELDE YER ALAN SİNPAŞ FİNANSŞEHİR PARK YAŞAM PROJESİ YER ALAN BAĞIMSIZ BÖLÜMLER	ÜMRANİYE İLÇESİ FİNANSKENT MAHALLESİ 2435 ADA 15 PARSELDE YER ALAN SİNPAŞ FİNANSŞEHİR PARK YAŞAM PROJESİ YER ALAN BAĞIMSIZ BÖLÜMLER
Raporu Hazırlayanlar	Ş. Seda Yücel Karagöz - Eren KURT	Gizem GEREGÜL EVLEK- Ş. Seda Yücel Karagöz - Eren KURT	Gizem GEREGÜL EVLEK- Ş. Seda Yücel Karagöz - Eren KURT
Takdir Edilen Toplam Nihai Değeri (TL) (KDV Hariç)	235.882.000	658.344.000	287.227.000

2 - DEĞERLEME KONUSU TAŞINMAZIN MÜLKİYET VE YAPILAŞMA BİLGİLERİ

2.1 - Tapu Kayıtları

İli	:	İSTANBUL
İlçesi	:	ÜMRANİYE
Bucağı	:	
Mahallesi	:	FİNANSKENT
Köyü	:	
Sokağı	:	
Mevkii	:	
Pafta No	:	
Ada No	:	2435
Parsel No	:	15
Alanı (m²)	:	5.000,00
Vasfı	:	ARSA
Sınırı	:	PLANINDADIR
Tapu Cinsi	:	Kat Mülkiyeti- kat irtifakı
Sahibi	:	SİNPAŞ GAYRİMENKUL YATIRIM ORTAKLIĞI ANONİM ŞİRKETİ
Blok No	:	
Kat No	:	
Bağ.Bl.No	:	
Yevmiye No	:	Bağımsız Bölüm Bilgileri Ek.2'de sunulmuştur.
Cilt No	:	
Sayfa No	:	
Tapu Tarihi	:	

2.2 - Takyidat Bilgileri

Taşınmazların takyidat ve mülkiyet bilgileri 09.12.2025 tarihli takbis belgeleri Sinpaş GYO A.Ş. Yetkililerinden tarafımıza iletilmiş olup ilgili belge ekte sunulmaktadır.

Değerleme konusu taşınmazlar üzerinde;
Beyan:
..KM ne Çevrilmiştir. (02.01.2025 tarih, 122 yevmiye)
Yönetim Planı : 10/05/2022(Tarih:12-05-2022 Yevmiye:22499

Gayrimenkul Yatırım Ortaklıklarına İlişkin Esaslar Tebliği'nin 22.maddesinin birinci fıkrasının (c) ve (j) bendlerinde belirtilen hükümler çerçevesinde İlgili beyanın taşınmazların devrine ve değerine olumsuz etkisi bulunmamaktadır.

2.2.1 - Taşınmazların Son Üç Yıllık Dönemde Gerçekleşen Alım Satım İşlemleri

12.03.2021 tarihinde 1907/2000 hissenin alınması ile parselin tamamı Sinpaş GYO A.Ş. mülkiyetine geçmiştir. 12.05.2022 tarihinde kat irtifakı ve 18.12.2024 tarihinde bloklar için yapı kullanma izin belgeleri alınmış olup, 02.02.2025 tarihinde 1 no'lu bloklarda kat mülkiyetine geçiş yapılmıştır.

2.3 - Kullanımına İlişkin Yasal İzinler İmar ve Proje Bilgileri, Kısıtlamalar

2.3.1 - İmar Durumuna İlişkin Veriler

Söz konusu parsel; 21.06.2011-20.02.2022 tasdik tarihli 1/1000 ölçekli Ümraniye Site Mahallesi, 37 pafta Revizyon İmar Planına ve 21.12.2015 tarihli 1/1000 ölçekli Uygulama İmar Planı Tadilatına göre; Yençok=20 kat, E=1.50 yapılanma şartlarına sahip ayrık nizam konut alanında kalmaktadır.

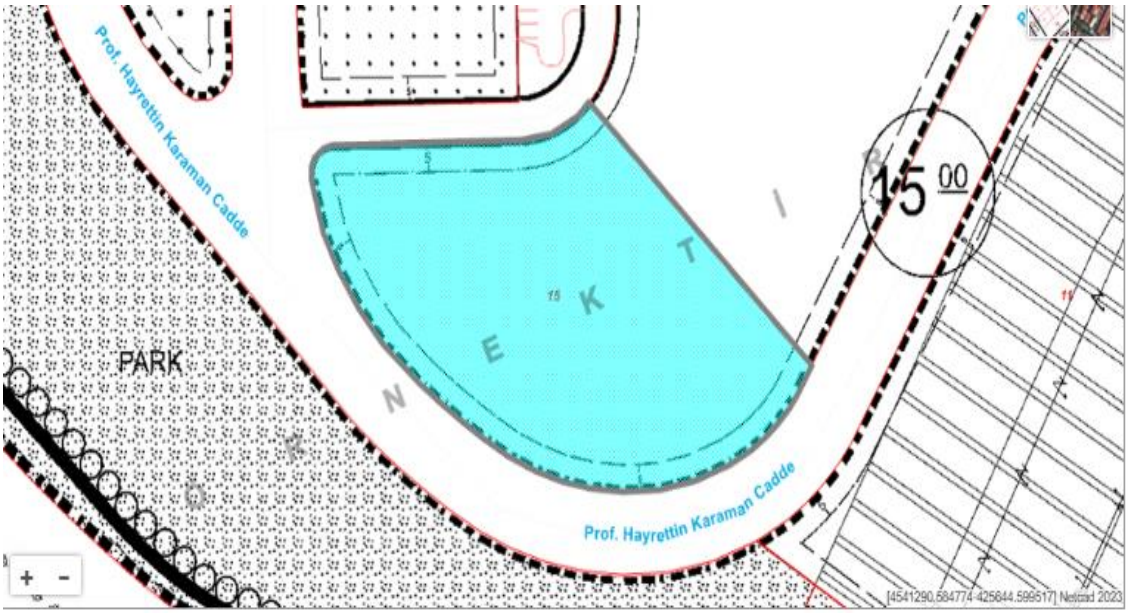

2.3.2 - Taşınmazın Son Üç Yıllık Dönemde İmar Planında Meydana Gelen Değişiklikler

İmar Planında meydana gelmiş bir değişiklik bulunmamaktadır.

2.3.3 - Yapılaşma Bilgi ve Belgelerinin İrdelenmesi

Ümraniye Belediyesinden edinilen bilgilere ve Sinpaş GYO A.Ş. yetkilileri tarafından tarafımıza iletilen ruhsatlara dair bilgiler tablo olarak gösterilmiştir.

2435 ADA 15 PARSEL (YENİ YAPI RUHSATI)							
Blok Adı	İlk Ruhsat Tarihi	İlk Ruhsat Sayısı	Bağımsız Bölüm Sayısı	Konut Alanı	Ortak Alan	Toplam İnşaat Alanı	Yapı Sınıfı
1.BLOK	12.01.2022	21/12538	28	4002,64	970,39	4973,03	4A
2.BLOK	12.01.2022	21/12538	30	4380,17	3816,64	8196,81	4A
TOPLAM			58	8382,81	4787,03	13169,84	

2435 ADA 15 PARSEL (YAPI KULLANMA İZİN BELGESİ)							
Blok Adı	Ruhsat Tarihi	Ruhsat Sayısı	Bağımsız Bölüm Sayısı	Konut Alanı	Ortak Alan	Toplam İnşaat Alanı	Yapı Sınıfı
1.BLOK	18.12.2024	24/159273	28	4002,64	970,39	4973,03	4A
2.BLOK	18.12.2024	24/159238	30	4380,17	3816,64	8196,81	4A
TOPLAM			58	8382,81	4787,03	13169,84	

2.3.4 - Taşınmazın Yasal ve Mevcut Durumuna İlişkin Görüş

Projede inşaat tamamlanmış, oturum başlamış ve yapı kullanma izin belgesi alınmış olup 1A ve 1B Bloklarda kat mülkiyeti geçilmiş olup yasal süreç tamamlanmıştır. 2A Blok için yapı kullanma izin belgesi alınmış olması ancak kat mülkiyetine geçilmemiş olması nedeni ile inşaat seviyesi %99 kabul edilmiştir. Kat mülkiyeti kurularak cins değişikliklerinin yapılması ile yasal sürecinin tamamlanacağı öngörülmektedir.

2.3.5 - Yapı Denetim Kuruluşuna ve İşlemlerine Ait Bilgiler

Ar Yapı Denetim Hizmetleri Ltd. Şti.
Adres: Bahçelievler Mahallesi, 500. Yıl Bulvarı, Özlem Sitesi, Blok No:20, İç Kapı No:4, Bahçelievler/İstanbul

2.3.6 - Projeye İlişkin Detaylı Bilgi ve Planların ve Söz Konusu Değerin Tamamen Mevcut Projeye ilişkin Olduğuna ve Farklı Bir Projenin Uygulanması Durumunda Bulunacak Değerin Farklı Olabileceğine İlişkin Açıklama

Proje için takdir edilen değer tamamen mevcut projeye ilişkin olup, projede değişiklik yapılması, farklı bir projenin uygulanması durumunda değer değişebilecektir.

2.3.7 - Varsa, Gayrimenkulün Enerji Verimlilik Sertifikası Hakkında Bilgi

Değerleme konusu projede yer alan 1.Blok için 15.03.2022 tarih ve Y22343DBF9C60 belge numaralı A performans ve enerji sınıflı, 2.Blok için 14.03.2022 tarih ve Y2234CA3FA244 belge numaralı A performans ve enerji sınıflı enerji kimlik belgesi bulunmaktadır.

3 - DEĞERLEME KONUSU TAŞINMAZ İLE İLGİLİ BİLGİLER

3.1 - Tanımı

Değerlemeye konu olan proje; İstanbul İli, Ümraniye İlçesi, Finanskent Mahallesi, 2435 ada 15 parselde yer alan 5.000 m² alanlı arsa üzerinde tanımlanmış olan Finansşehir Park Yaşam Projesinde yer alan Sinpaş Gayrimenkul Yatırım Ortaklığı A.Ş. stoklarında yer alan bağımsız bölümlerdir.

3.2 - Konumu Ve Yakın Çevre Özellikleri

Proje Ümraniye İlçesi'nde Finanskent Mahallesi'nde yer almaktadır. Ataşehir ilçesine oldukça yakın konumdadır. Yakın çevresi konut fonksiyonlu gelişmiştir. Yakın konumda Soyak Yenişehir, İstanbul Finans Merkezi, Sarphan Finanspark Projesi, Metropol İstanbul projeleri bulunmaktadır.

İnşaatı devam eden İstanbul Finans Merkezi karşısında kalmakta olup yatırım projeleri ve nitelikli konut projelerinin olduğu ve gelişmekte olan bölgede yer almaktadır. Tem Bağlantı Yolu, D-100 Yolu ve çevre yollarının kesiştiği noktada bulunmakta olup ulaşılabilirliği yüksektir. Nitelikli konut projelerinde orta üst ve kısmen üst gelir grubunun hedeflendiği düşünülmektedir.

3.3 - Ulaşım Özellikleri

Taşınmaza Ümraniye Merkez üzerinden Akdeniz Caddesi ile Ataşehir yönüne yönüne devam edildiğinde Şenol Güneş Bulvarı ile veya Taşınmaza D-100 veya otoyol bağlantısı kullanılarak Ümraniye-Tem bağlantısı yönünden Cevahir Caddesi vasıtası ile ulaşılabilmektedir. sağlanmaktadır. Fatih Sultan Mehmet Köprüsüne yaklaşık 16 km., Boğaziçi Köprüsü'ne yaklaşık 12km, D-100 Yolu'na yaklaşık 7,2km mesafededir.

*Bu belge 5070 sayılı **Elektronik İmza Kanunu** çerçevesinde **e-imza** ile imzalanmıştır.*

3.4 - Taşınmazın Fiziki Özellikleri

3.4.1 - Genel Özellikleri

Değerleme konusu 2435 ada 15 parsel 5.000 m² arsa üzerinde konumlanmış olup Sinpaş Finansşehir Park Yaşam Projesidir. Parsel yaklaşık olarak düzgün olmayan amorf formunda bir yapıya sahiptir. Orta eğimli arazi yapısına sahiptir. Sinpaş Finansşehir Park Yaşam Projesinde 2 adet konut bloğu, yapı ruhsatı ve projesine göre 1. Blokta 28, 2. Blokta ise 30 adet konut nitelikli olmak üzere toplam 58 adet bağımsız bölüm bulunmaktadır. Taşınmazlar için kat irtifakı kurulmuştur. Sinpaş Finansşehir Park Yaşam Projesinde ruhsattaki konut alanları toplam 8.382,81 m², toplam inşaat alanı 13.169,84 m² alanlıdır.

1. Blok: Konut bloğu olarak tanımlanmıştır. Bu blok 2 bodrum kat, zemin kat ve 6 Normal kat olarak tasarlanmıştır. Blok içerisinde 28 adet konut birimi bulunmaktadır.
2. Blok: Konut bloğu olarak tanımlanmıştır. Bu blok 2 bodrum kat, zemin kat ve 6 Normal kat olarak tasarlanmıştır. Blok içerisinde 30 adet konut birimi bulunmaktadır.

Projede inşaat tamamlanmış ve oturum başlamıştır. 1. ve 2.Bloklar için yapı kullanma izin belgeleri alınmış olup 1.Blok için kat mülkiyetine geçiş süreci tamamlanmış olup, 2.Blok için kat mülkiyetine geçilmemiş olması nedeni ile inşaat seviyesi %99 kabul edilmiştir.

3.4.3 - Ruhsat Alınmış Yapılarda Yapılan Değişliklerin 3194 Sayılı İmar Kanunu' nun 21. Maddesi Kapsamında Yeniden Ruhsat Alınmasını Gerektirdiği Değişiklikler Olup Olmadığı Hakkında Bilgi

2435 ada 15 parselin inşaatı tamamlanmış oturum başlamıştır. Yapı kullanma izin belgesi alınmıştır.

4 - DEĞERLEME İLE İLGİLİ ANALİZLER

4.1 - Taşınmazın Bulunduğu Bölgenin Özellikleri

4.1.1 - İstanbul İli

İstanbul 41° K, 29° D koordinatlarında yer alır. Batıda Çatalca Yarımadası, doğuda Kocaeli Yarımadası'ndan oluşur. Kuzeyde Karadeniz, güneyde Marmara Denizi ve ortada İstanbul Boğazı'ndan oluşan kent, kuzeybatıda Tekirdağ'a bağlı Saray, batıda Tekirdağ'a bağlı Çerkezköy, Tekirdağ, Çorlu, güneybatıda Tekirdağ'a bağlı Marmara Ereğlisi, kuzeydoğuda Kocaeli'ne bağlı Kandıra, doğuda Kocaeli'ne bağlı Körfez, güneydoğuda Kocaeli'ne bağlı Gebze ilçeleri ile komşudur. İstanbul'u oluşturan yarımadalardan Çatalca Avrupa, Kocaeli ise Asya anakaralarındadır. Kentin ortasındaki İstanbul Boğazı ise bu iki kıtayı birleştirir. Boğazdaki Fatih Sultan Mehmet ve Boğaziçi Köprüleri kentin iki yakasını birbirine bağlar. İstanbul Boğazı boyunca ve Haliç'i çevreleyecek şekilde Türkiye'nin kuzeybatısında kurulmuştur.

İstanbul, Türkiye'nin en büyük kenti olup, 15 milyon kişiyi aşan nüfusu ile dünyanın da sayılı kentlerinden biri haline gelmiştir. Batı ile Doğu arasında köprü olma özelliği ile yerli ve yabancı sermaye için, bölgelerarası ilişki kurma ve bölgelere açılma yönünden önemli bir merkezdir. İstanbul Boğazı, Karadeniz'i, Marmara Denizi'yle birleştirirken; Asya Kıtası'yla Avrupa Kıtası'nı birbirinden ayırmakta ve İstanbul kentini de ikiye bölmektedir.

Harita 1 - İstanbul'un Konumu

Türkiye İstatistik Kurumu'nun (TÜİK) hazırlamış olduğu 2024 yılı Adrese Dayalı Nüfus Kayıt Sistemi (ADNKS) Nüfus Sayımı Sonuçlarına göre İstanbul'un Toplam Nüfusu 15.701.602 kişidir. İstanbul'un 14'ü Anadolu Yakasında, 25'i Avrupa Yakasında olmak üzere toplam 39 ilçesi vardır.

4.1.2 - Ümraniye İlçesi

1960 yılına kadar Üsküdar'a bağlı köy olarak kalan Ümraniye'de 1963 yılında belediye teşkilatı kurulmuş ancak 1980'daki askeri darbeden sonra belediye teşkilatı feshedilerek Üsküdar belediyesine bağlı bir Şube Müdürlüğüne dönüştürülmüştür. 04.07. 1987 tarihli Resmi Gazetede yayınlanan 3392 sayılı Kanunla İlçe olan Ümraniye'de ilk yerel seçim 1989'da yapılmıştır. Hızla gelişen Ümraniye İlçesinden 2008 yılında Çekmeköy ve Sancaktepe İlçeleri ayrılmış, bazı mahalleler de yeni kurulan Ataşehir İlçesine verilmiştir. Ümraniye İlçesinde 35 mahalle muhtarlığı mevcuttur. Ümraniye İlçesinde Kaymakamlık ve Bakanlıkların Taşra teşkilatı olan İlçe Müdürlükleri ile Askerlik Şubesi Başkanlığı mevcut olup, Garnizon Komutanlığı Çekmeköy İlçesinde konuşlu bulunan Hava Kuvvetleri Komutanlığına bağlı 15. Füze Üs Komutanlığı tarafından ifa edilmektedir. İlçe Adliyesi 03.02.2013 tarihi itibariyle Kartal İlçesindeki Bölge Adliyesine taşınmıştır.

Ümraniye Marmara Bölgesinde, İstanbul'un Anadolu yakasında yer almaktadır. Ümraniye'nin doğusunda Sancaktepe, güneyinde Ataşehir, batısında Üsküdar, kuzeyinde Çekmeköy ve Beykoz ilçeleri yer almaktadır. Ümraniye'nin denizden yüksekliği 120 metre olup, doğuya doğru Yukarı Dudullu kısmında 180 metreye kadar çıkar. Yüzölçümü 45 km² dir. İlçe sınırları içinde büyük dağ, göl ve akarsu yoktur. Geçmişte ormanlar ile kaplı iken tahribat nedeniyle küçük topluluklar halinde bulunan birkaç yer dışında orman kalmamıştır.

İlçede hem Karadeniz hem Akdeniz iklim özellikleri görülür. Kışları Akdeniz bölgesi gibi cephesel yağışların etkisi altında kalırken, yazları Karadeniz'in etkisiyle Akdeniz bölgesi kadar kurak geçmez. Yükseltinin az olması yağış miktarının fazla olmasını engeller. Her ne kadar boğazdan gelen deniz ikliminden etkilense de Çamlıca tepelerinin engellemesiyle karasal iklimin özellikleri de görülebilmektedir.

Ümraniye nüfusu 2024 yılına göre 727.819. Bu nüfusun, 363.035'i erkek ve 364.784'ü kadın kadından oluşmaktadır. Yüzde olarak ise: %49,88 erkek, %50,12 kadındır.

Harita 2 - Ümraniye'nin Konumu

4.1.3 - Gayrimenkul Piyasasının Mevcut Ekonomik Göstergeler Doğrultusunda Analizi

Türkiye Ekonomik Görünüm

Dünya ekonomisinde hareketlilikte 2025 yılının üçüncü çeyreğinde sınırlı bir toparlanma görülürken, ülkeler bazında ayrışma sürüyor. Ülkeler arasında imzalanan ticaret anlaşmaları ve ABD'nin Ağustos ayı itibarıyla uygulamaya koyduğu yeni tarife oranları ile küresel ticaret politikalarındaki belirsizlikler geriledi. Ancak önümüzdeki dönemde küresel ticaret hacminde ve büyüme oranlarında yavaşlama görülebileceği tahmin ediliyor. Politika belirsizliklerinin azalmasıyla finansal piyasalarda oynaklık gerilerken, AI (yapay zekâ) kaynaklı gelişmelerin de desteğiyle küresel risk iştahı yüksek seyrediyor. ABD Merkez Bankası (Fed) hedefin üzerinde seyreden enflasyona rağmen, istihdam verilerinde görülen zayıflamanın etkisiyle Eylül ayında yılın ilk faiz indirimine gitti ve yıl sonuna kadar iki ilave faiz indirimi olabileceğine dair işaretler verdi. Yükselen faiz indirim beklentileri de piyasaları destekleyen bir faktör olarak son dönemde öne çıkıyor. ABD dolarına olan güvenin görece zayıf seyretmesi, jeopolitik belirsizlikler ve Fed'in faiz indirimlerini sürdüreceği beklentisi sonucunda değerli metal fiyatlarında yükseliş görülüyor.

Türkiye ekonomisinde 2025 ikinci çeyrekte bir miktar hızlanma görüldü ve iç-dış talep dengelenmesindeki bozulma sürdü. 2025 ikinci çeyrekte büyümeyi iç talep sürüklerken, net dış talep büyümeye negatif katkı yaptı. Yurtiçinde 2025 üçüncü çeyrek öncü verileri ekonomik aktivitede hafif bir yavaşlama olabileceğine işaret ediyor. İmalat sanayi satın alma yöneticileri endeksi (PMI) Haziran ayındaki 46,7 seviyesini takiben inişli çıkışlı bir grafik çizerek Eylül'de 46,7 seviyesinde kapandı ve daralma bölgesinde kalmayı sürdürdü. Kapasite kullanım oranı son üç ayda gerileme kaydederken, sektörel güven endekslerinde dalgalı bir seyir görüldü.
Üçüncü çeyrekte dış dengede yataya yakın bir seyir görüldü. İhracatta toparlanma sürerken, ithalatta bir miktar ivme kaybı gerçekleşti. Ticaret Bakanlığı öncü verilerine göre, yılın ilk dokuz ayında ihracat 2024'ün aynı dönemine göre %4,1 artarken, ithalatta da %5,9 yükseliş gerçekleşti. Bundan dolayı 2024 Ocak-Eylül döneminde 60,0 milyar dolar olan dış ticaret açığı 2025'in aynı döneminde 67,0 milyar dolara çıktı. Hizmet gelirlerindeki artışa rağmen, gelirler tarafındaki gelişmeler cari dengeye negatif katkı yaptı. Haziran 2025'te 19,2 milyar dolar olan 12 aylık toplam cari açık Temmuz 2025'te 18,8 milyar dolara geriledi.

Ana eğilim göstergeleri 2025 üçüncü çeyrekte dezenflasyonun yavaşladığına işaret ediyor. 2025 Haziran ayında %35,0 olan genel tüketici fiyatları endeksine (TÜFE) göre yıllık enflasyon Eylül ayında %33,3 seviyesine indi. Aynı dönemde genel yurtiçi üretici fiyatları endeksine (Yi-ÜFE) göre yıllık enflasyon %24,5'ten %26,6'ya yükseldi. Ağustos ve Eylül ayında enflasyon tahminlerin üzerinde gerçekleşirken, beklenti kanalında da iyileşmenin duraksadığı görüldü. TCMB Temmuz ayında yeniden faiz indirim sürecini başlatırken, Eylül ayında adımların büyüklüğünü azaltarak da olsa indirimi sürdürdü. Son dönemde tahminlerden yüksek gelen veriler, beklentilerdeki katılık ve enflasyon üzerinde yukarı yönlü risklerin artması nedeniyle TCMB'nin faiz indirimlerini sürdürse de, daha ihtiyatlı bir patika izleyeceği düşünülüyor. (Kaynak: Gyoder 41.Gösterge, 2025 3.Çeyrek)

Harcamalar Yöntemiyle Cari Fiyatlarla Gayri Safi Yurtiçi Hasıla

	GSYH (milyon TL)	Kişi Başı Gelir (TL)	GSYH (milyon Dolar)	Kişi Başı Gelir (Dolar)	Büyüme (%)	Yıl İçi Ortalama Kur (Dolar/TL)
2020	5.048.567	60.541	717.092	8.599	1,90	7,04
2021	7.256.142	85.759	807.924	9.549	11,40	8,98
2022	15.011.776	176.654	905.814	10.659	5,50	16,57
2023	27.091.469	305.570	1.153.241	13.008	5,00	23,49
2024	44.587.225	503.076	1.358.255	15.325	3,30	32,83
Ç1'25	12.493.445	-	345.695	-	2,30	-
Ç2'25	14.578.556	-	377.622	-	4,80	-

Kaynak: TÜİK

Yıllık Enflasyon*

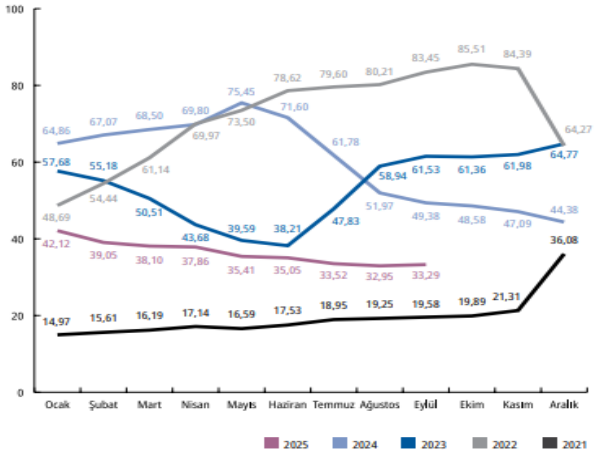

Kaynak: TÜİK

*Bir önceki aya göre değişim

Döviz Kuru*

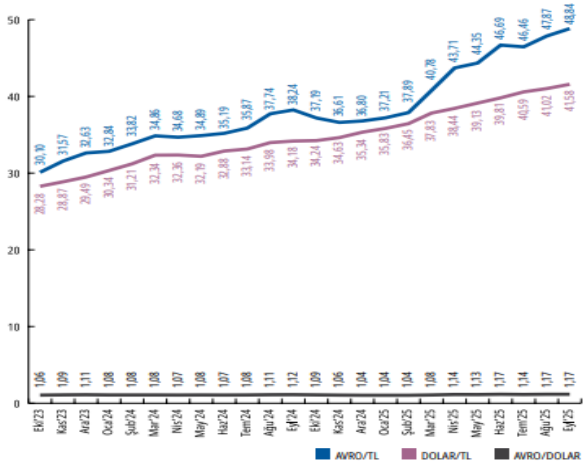

Kaynak: TCMB

*İlgili ayın son günü itibarıyla

Doğrudan Yabancı Yatırım (milyon Dolar)

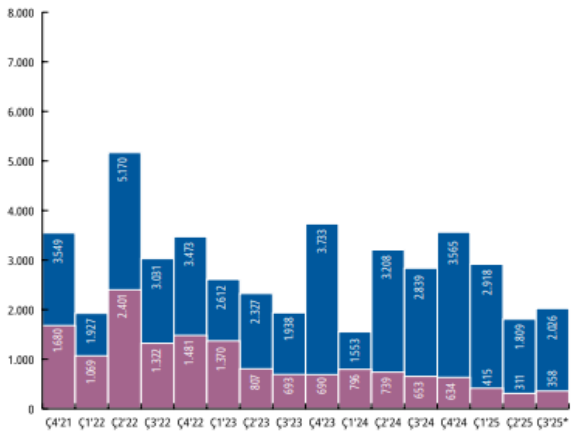

Kaynak: TC Ticaret Bakanlığı

*2025 yılı Temmuz ayı toplamıdır.

Doğrudan Yabancı Yatırım (milyon Dolar)

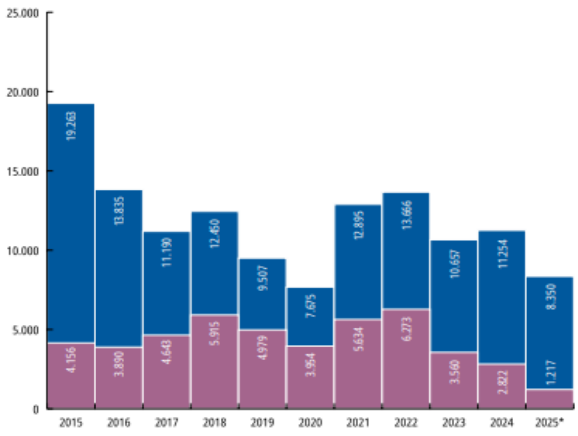

Kaynak: Sanayi Bakanlığı

*Ocak

(Kaynak:(Kaynak: Gyoder 41.Gösterge, 2025 3.Çeyrek))

Gayrimenkul Sektörü:

Yarattığı katma değer ve istihdam olanaklarıyla ülke ekonomileri için çoğu zaman kaldıraç görevi üstlenen inşaat sektörü ayrı bir öneme sahiptir. Zira günümüzde inşaat, yalnızca çevrenin inşa edilmesini değil, bakım, onarım ve işletilmesine katkıda bulunan faaliyetlerin tümünü içerecek şekilde değerlendirilmektedir.
Ülkemizde demografik etmenler (genç nüfus, evlenme/boşanma, taşınma, yurtiçi ve yurtdışından göçler) ile kentleşme olgusunda yaşanan değişmelerle sürdürülebilir doğal bir konut talebi mevcuttur. Bu talep zaman zaman içinde yaşanılan konjonktüre göre artıp azalabilmektedir. Ancak değişen sosyolojik şartlar özellikle Z kuşağında mal sahipliğinden çok kullanım eğilimini dünya genelinde artırmış gözükmektedir. Diğer bir husus da konut sahipliği oranın özellikle orta gelir grubunda erişilebilirik sorununa bağlı olarak devam ettiğidir. Buna karşılık başta kamu olmak üzere orta gelir düzeyindeki kişilerin ev sahibi olabilmesi
için çalışmalar devam ettirilmektedir.
Gayrimenkul sektörünün önemli göstergelerinden birisi de konut satış rakamlarıdır. 2025 yılı ilk sekiz aylık döneminde toplam satışlar 978.070 adet olarak gerçekleşmiştir. 2024 yılının aynı dönemine göre %21,3 dolayında bir artış görülmüştür. Aynı dönemdeki satışların 141.227 adeti ipotekli olarak gerçekleşirken, bir önceki yılın aynı dönemine göre %84,6'lik bir artış söz konusudur. İlgili dönemde birinci elden satışlar 295.524 adet, ikinci elden satışlar ise 682.546 adet olarak kayıtlara geçmiştir.

Yılın ilk sekiz ayında gayrimenkul piyasası bozulan risk beklentilerine rağmen canlı sayılabilecek rakamlara sahip olmuştur. Canlılığın nedeni olarak; faizlerdeki düşme beklentisi, buna bağlı olarak gayrimenkul fiyatlarında olan/olabilecek artış eğilimi,göreceli konut kredilerine ulaşılabilirliğin artması, faiz, altın, KKM gibi yatırım araçlarından gelir elde edenlerin bu geliri gayrimenkulde değerlendirmek istemeleri, 6 Şubat depremi sonrası artan iç göç haraketliliği gibi unsurlar sayılabilir

Yabancı uyruklu kişilerin Türkiye'den 2025 yılının ilk sekiz ayında aldığı konut adedi 13.077 olmuştur. Yabancılara yapılan konut satışları Ocak-Ağustos döneminde bir önceki yılın aynı dönemine göre %13,2 oranında gerilemiştir. 2012 yılında yapılan yabancı uyruklu kişilere taşınmaz satışıyla ilgili düzenleme sonrasında başta konut olmak üzere diğer taşınmaz çeşitlerine de ciddi bir yabancı ilgisi yaşanmaya başlamıştı. Yabancı tabiiyetli gerçek ve tüzel kişilerin Türkiye'de gayrimenkul almasıyla ilgili bu düzenlemeden sonra artan ilgi oturma izni ile vatandaşlık verilmesi ve 2022 yılına kadar gözlemlenen güçlü trend son birkaç yıldır oldukça zayıflamış görünmektedir. Bu duruma neden olarak, iç ve dış konjonktürde görülen değişmeler, TL'nin göreceli olarak değerli olması ve konut fiyatlarının yüksekliği sayılabilir. Konuyla ilgili diğer ilginç bir durum ise geçmişte konut alıp vatandaşlık, oturma izni gibi hakları edinmiş kişilerin sahip oldukları gayrimenkulleri satmalarıdır.

Son birkaç yıldır dikkatli takip edilmesi gereken diğer bir nokta ise Türk vatandaşlarının yurtdışından taşınmaz alımlarında yaşanan artışlardır. TCMB tarafından açıklanan ödemeler dengesi verilerine göre, Türkiye'deki yerleşiklerin yurtdışından yaptığı gayrimenkul alımlarında ödediği tutar 2024'te bir önceki yıla göre %20,5 artarak 2 milyar 513 milyon dolara ulaşmıştır. Trend 2025 yılında da devam edecek bir momentuma sahiptir. Türk vatandaşlarının yurtdışında taşınmaz almalarında; altın vize ve vize kolaylığı, eğitim, göreceli olarak taşınmaz fiyatlarının ucuz olması, yatırımın geri dönüş süresinin hızı gibi unsurlar belirleyici olmaktadır.
Eğilimin bu yönlü devam etmesi durumunda yabancıların Türkiye'den taşınmaz alışlarından daha fazla Türk vatandaşlarının yurtdışından taşınmaz edinmeleri nedeniyle nette döviz azaltıcı bir süreç yaşanabilecektir.

Son iki buçuk yıldır uygulanan enflasyonla mücadele programı belli oranda başarı kazanıp dezenflasyon yaşandıysa da hali hazırda devam eden yapışkan ve katı eğilim tüm varlık fiyatlarında olduğu gibi gayrimenkul fiyatlarını da etkilemiştir. TCMB tarafından açıklanan konut fiyat endeksine (KFE) baktığımızda nominal artışın sürmesine karşın reel fiyatların hâlâ enflasyonun altında olduğu gözlenmektedir. Her ne kadar reel fiyatlar enflasyonun altında olsa da eğilime baktığımızda reel anlamda değerleme sürecinde artan bir ivme dikkat çekmektedir.
2025 yılı ağustos ayında bir önceki aya göre %2,5 oranında artan KFE, bir önceki yılın aynı ayına göre nominal olarak %31,4 oranında artmış, reel olarak ise %1,2 oranında azalmıştır. Üç büyük şehirdeki fiyat değişimlerini incelediğimizde 2025 yılı ağustos ayında bir önceki yılın aynı ayına göre, İstanbul, Ankara ve İzmir'de sırasıyla %30,2, 41,1 ve 31,9 oranlarında artış gözlemliyoruz.
Gerek uygulanan politikaların etkisi, gerekse talepte geçtiğimiz yıl yaşanan yavaşlamayla birlikte inşaat maliyetlerinde 2024 yılı bahar aylarından bu yana keskin bir düşüş gözlenmiştir. TÜİK verilerine göre, inşaat maliyet endeksi 2025 yılı temmuz ayında bir önceki aya göre %1,41 artmış, bir önceki yılın aynı ayına göre %22,98 yükselmiştir. Bir önceki aya göre malzeme endeksi %1,79 artarken, işçilik endeksi %0,22 yükselmiştir. Ayrıca bir önceki yılın aynı ayına göre malzeme endeksi %19,98, işçilik endeksi %31 yükselmiştir.

Gayrimenkul sektörü ve ekonominin başka önemli bir göstergesi de yapım ruhsatları ile yapı kullanım izinlerindeki eğilimdir. Bu göstergeler hem ekonomik beklentileri okumak hem de sektörün ekonomik ve üretim kaynaklı eğilimini ölçmek adına değerlidir. TÜİK tarafından ağustos ayında açıklanan (II. Çeyrek: Nisan-Haziran, 2025) yapı ruhsatı verilen bina sayılarına baktığımızda; bir önceki yılın aynı çeyreğine göre, 2025 yılı ikinci çeyreğinde idare tarafından ruhsatlandırılan bina sayısının %47,4, daire sayısının %90,3 ve yüz ölçümün %61,8 arttığını gözlemliyoruz. Aynı döneme ait yapı kullanım izinleri ise; bir önceki yılın aynı çeyreğine göre, 2025 yılı ikinci çeyreğinde idare tarafından yapı kullanma izini verilen bina sayısı %18,1 daire sayısı %44,3 ve yüz ölçüm %30,2 artmıştır. Yapım ruhsatlarının artması geçtiğimiz yıllarda zayıf seyreden talebin tekrar canlanacağına ilişkin beklentiler, arzın geçmiş yıllarda sınırlı olması, deprem konutu inşaatlarının hızlanması ve kentsel dönüşüm nedeniyle artmış görünmektedir. Yapı kullanım izinlerinin de bu çerçevede belli bir süre sonra artması beklenebilir.

Türkiye ekonomisinin yeni bir denge arayışı içinde olduğu günümüzde başta inşaat ve gayrimenkul sektörü olmak üzere diğer tüm sektörlerde sürdürülebilir kârlılık ve risk yönetimi kavramlarına ağırlık verilmesi yerinde olacaktır. Dünya konjonktüründe görülen baş döndürücü gelişmeler ciddi bir sistemik risk yaratırken ülke içinde de yürütülen ekonomik programın etkileri inşaat ve gayrimenkul şirketlerinin sistemik olmayan riskleri de iyi yönetmesini zorunlu kılmıştır. (Kaynak: Gyoder 41.Gösterge, 2025 3.Çeyrek)

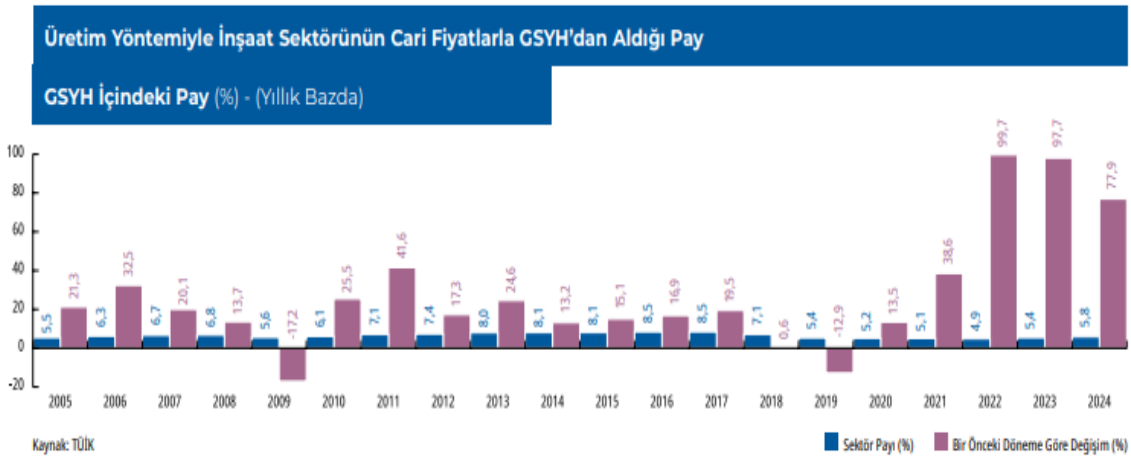

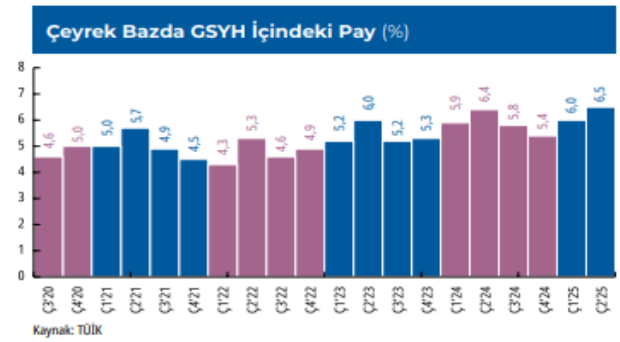

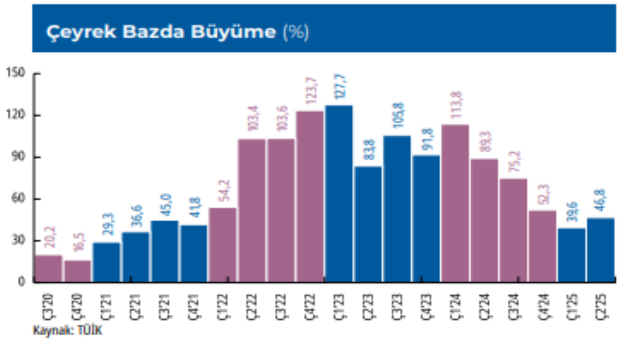

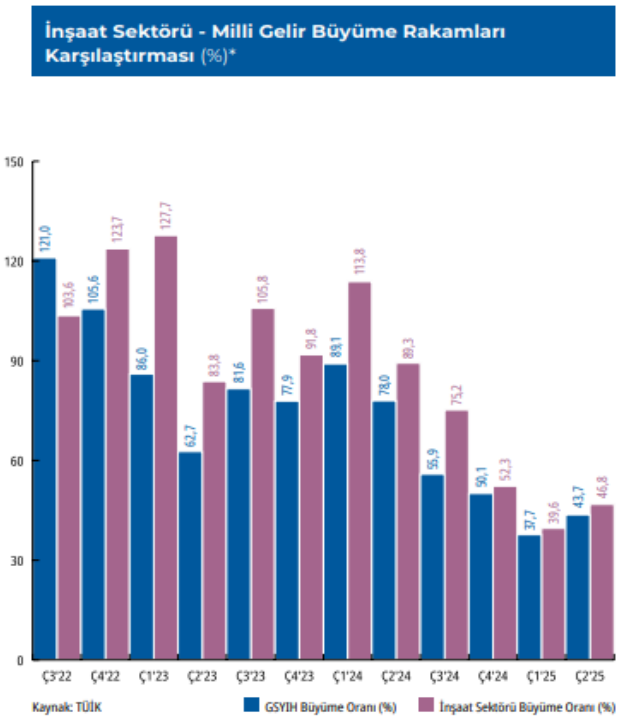

(Kaynak: Gyoder 41.Gösterge, 2025 3.Çeyrek)

Konut Piyasasına İlişkin Veri ve Analizler

2025 yılının ilk sekiz ayında konut satışları bir önceki yılın aynı dönemine göre %21,3 oranında artış kaydetmiş ve 978.070 adet olmuştur. Bu rakam, veri tarihinde en düşük konut kredisi faizlerinin görüldüğü 2020 yılının ilk sekiz ayındaki 1.024.534 adetlik satışın ardından kaydedilen en yüksek ikinci satış rakamı olarak dikkat çekmektedir.
Konut fiyatları 2025 yılının Ağustos ayında yıllık bazda %31,4 artış gösterirken aylık bazda artış yıl ortalamasına benzer şekilde %2,5 olarak gerçekleşmiştir. Reel bazda ise yıllık değişim negatif seyretmeye devam etmekle birlikte Ağustos ayı itibarıyla -%1,2 olarak gerçekleşmiş ve bir önceki çeyreğe göre artış trendine devam etmiştir. Üç büyük ilden Ankara'da reel değişim, artışını sürdürerek %6,1 olurken İstanbul'da -%2,1, İzmir'de ise -%0,8 olarak hesaplanmıştır. Yeni konut fiyatlarında kısmi bir gerileme kaydedilmiştir. Yeni konut fiyatlarında 2025 yılı birinci çeyreği itibarıyla yıllık değişim %33,5 iken ikinci çeyrekte artış %32,3'e, Ağustos ayı itibarıyla ise %31,0'a gerilemiştir. Yeni konut fiyatlarında reel bazda değişim ise Haziran ayı itibarıyla -%1,5 olmuştur.

Konutların satış durumuna göre değerlendirme yapıldığında, 2025 yılının ilk sekiz ayında ilk satışlarda geçen yılın aynı dönemine göre %15,4, ikinci el satışlarda ise %24,0 oranında bir artış görülmüştür. Yılın ilk sekiz ayında, ilk satışlar 295.524 adet olarak kaydedilirken ikinci el satışlar 682.546 adede ulaşmıştır. Bu dönemde, ilk satışların toplam satışlar içerisindeki oranı, bir önceki çeyrek gerçekleşmesi olan %30,3'e kıyasla az bir gerilemeyle %30,2 olmuştur.

Satış şekline göre yapılan değerlendirmeye göre, 2025 yılının ilk sekiz ayında 141.227 adet ipotekli satış gerçekleşmiş olup geçen yılın aynı dönemine kıyasla %84,7 oranında artış kaydedilmiştir. İpotekli satışların toplam satışlar içerisindeki oranı ilk sekiz ay itibarıyla %14,4 olarak gerçekleşmiştir. Konut kredisi faizleri ise yılın ilk çeyreğinde %40,1 iken ikinci çeyrekte %41,8'e yükselmiş, üçüncü çeyrekte %40,6 olmuştur. Diğer satışlarda 2025 yılının ilk sekiz ayında geçen yılın aynı dönemine göre %14,7 oranında bir artışla 836.843 adet satış gerçekleştirilmiştir.

Yabancılara yapılan satışlarda yılın ilk sekiz ayı itibarıyla 13.077 adetle geçtiğimiz yılın aynı dönemine kıyasla %13,2 oranında geride kaldığı gözlemlenmiştir. Bununla birlikte geçtiğimiz yıl yabancılara satışların toplam satışlar içerisindeki payı bu dönemde %1,9 iken 2025 yılının ilk sekiz ayında %1,3'e gerilemiştir. Ülke uyruklarına göre en yüksek alım ilk sekiz ayda 2.253 adetle Rusya Federasyonu vatandaşları tarafından gerçekleştirilmiştir. Aynı dönemde il bazında en yüksek satış 4.797 adetle İstanbul'da görülmüştür. İstanbul'un ardından az bir farkla 4.380 adetle Antalya ikinci sırayı, 1.036 adetle Mersin üçüncü sırayı almıştır. (Kaynak: Gyoder 41.Gösterge, 2025 3.Çeyrek)

Yapı İzin İstatistikleri ve Değişim Oranları
Yüzölçümü (milyon m²)

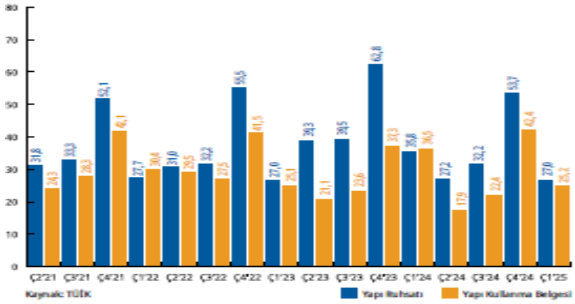

Yapı İzin İstatistikleri ve Değişim Oranları
Yapı Adedi Daire Sayısı (bin adet)

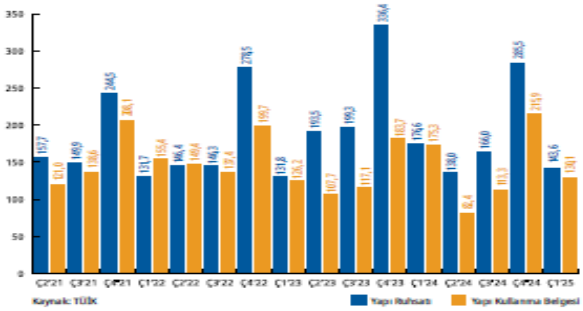

İnşaat Maliyet Endeksi
Bir Önceki Yıla Göre Değişim (%)

MAYIS	Endeks	Aralık ayına göre	Aynı aya göre
2021	289	20,1	39,6
2022	594	47,3	105,7
2023	879	22,2	48,0
2024	1.518	26,2	72,8
2025	1.858	15,0	22,4

Kaynak: TÜİK

İnşaat Maliyet Endeksi
Maliyet Gruplarına Göre Değişim

MAYIS	Endeks (İnşaat)	Malzeme (İnşaat)	İşçilik (İnşaat)
2021	289	290,9	283,4
2022	594	671,2	408,2
2023	879	896,3	836,1
2024	1.518	1422,9	1746,8
2025	1.858	1676,3	2295,2

Kaynak: TÜİK

Endeksa GYODER Türkiye Konut Satış Fiyat Endeksi
(Ocak 2014=100)

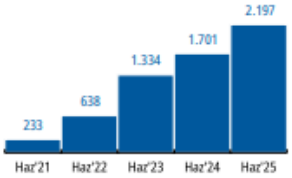

Kaynak: Endeksa

Endeks Değeri: Haziran 2025
2.197

Aylık Nominal Değişim (%)
%3

Yıllık Nominal Değişim (%)
%29

Başlangıç Dönemine Göre Nominal Değişim (%)
%2.097

Endeksa GYODER Türkiye Konut Kira Fiyat Endeksi
(Ocak 2014=100)

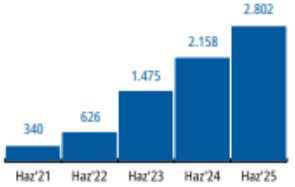

Kaynak: Endeksa

Endeks Değeri: Mart 2025
2.802

Aylık Nominal Değişim (%)
%0

Yıllık Nominal Değişim (%)
%30

Başlangıç Dönemine Göre Nominal Değişim (%)
%2.702

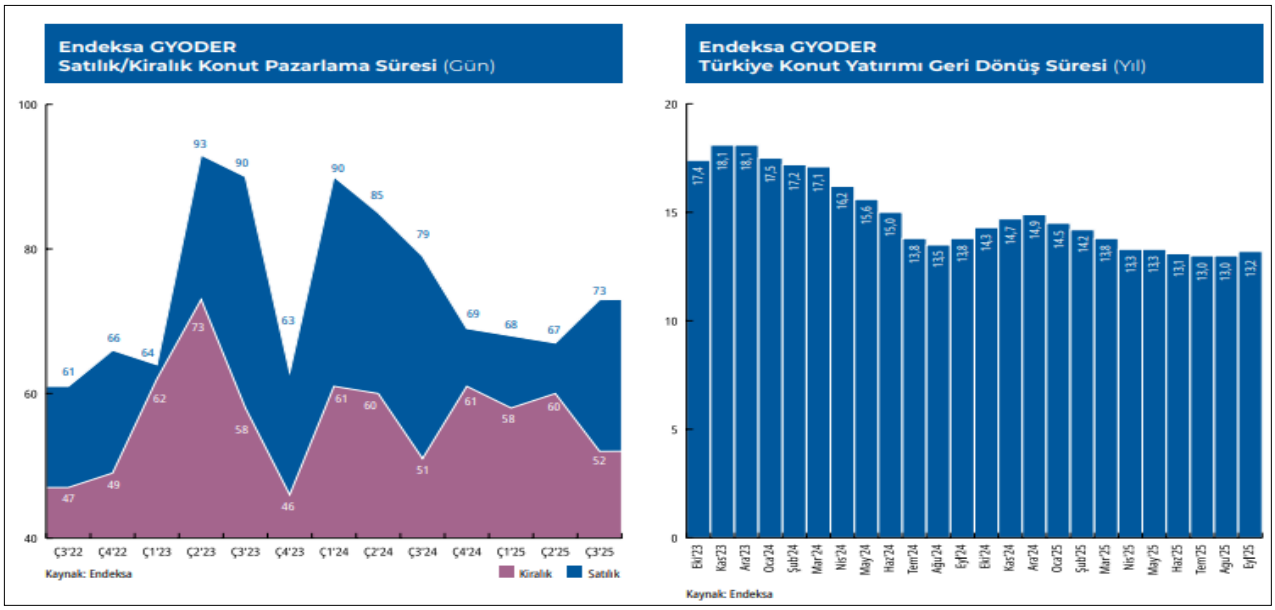

Çeyrek Bazda Konut Satışı (Adet)

	Ç1'22	Ç2'22	Ç3'22	Ç4'22	2022 Toplam	Ç1'23	Ç2'23	Ç3'23	Ç4'23	2023 Toplam	Ç1'24	Ç2'24	Ç3'24	Ç4'24	2024 Toplam	Ç1'25	Ç2'25
Yeni Satış	94.437	114.014	103.667	147.961	460.079	83.907	87.251	97.439	110.945	379.542	88.256	85.068	127.555	183.582	484.461	99.876	107.748
İkinci El Satış	225.626	292.321	227.128	280.468	1.025.543	199.308	195.313	236.856	214.907	846.384	191.348	180.402	274.607	347.207	993.564	235.910	248.359
Toplam Satış	**320.063**	**406.335**	**330.795**	**428.429**	**1.485.622**	**283.215**	**282.564**	**334.295**	**325.852**	**1.225.926**	**279.604**	**265.470**	**402.162**	**530.789**	**1.478.025**	**335.786**	**356.107**
İpotekli Satış	68.342	101.975	58.284	51.719	280.320	58.822	62.708	39.354	16.864	177.748	27.622	23.793	40.895	66.176	158.486	51.729	51.361

Kaynak: TÜİK

Yeni Satış: Konut üreticisi tarafından veya üreticiyle kat karşılığı anlaşan kişiler tarafından bir konutun ilk defa satılması.
İkinci el satış: Satın alınmış bir evin tekrar satılması.

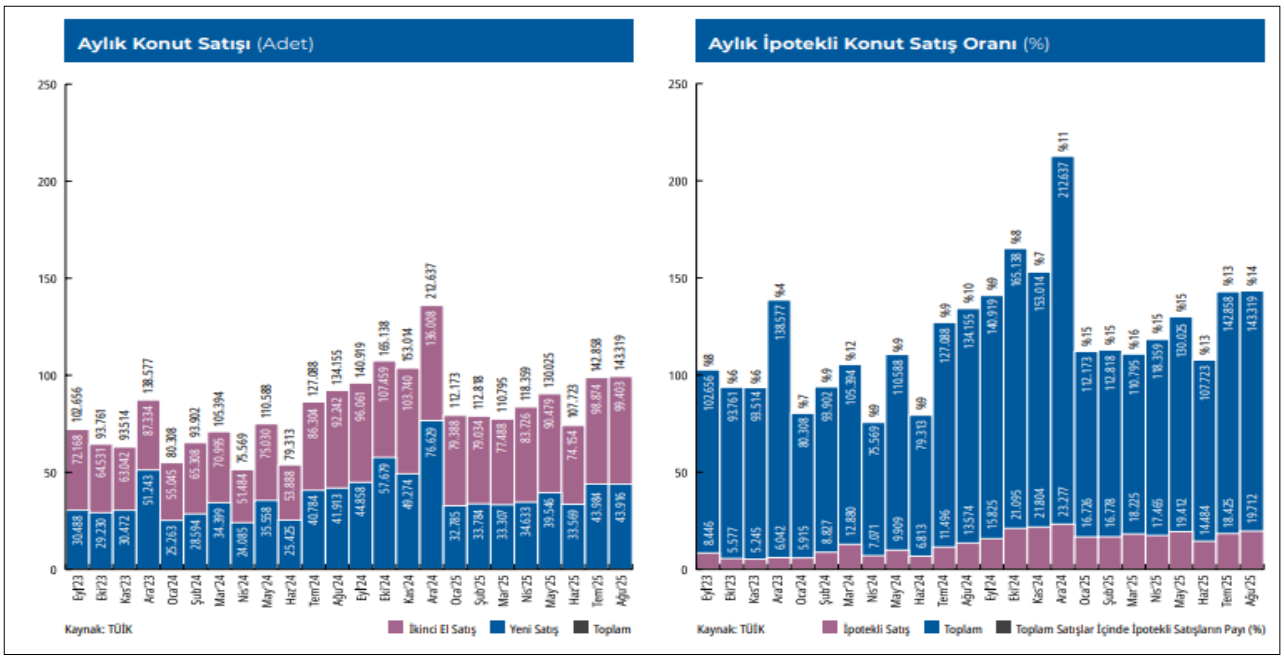

(Kaynak:(Kaynak: Gyoder 41.Gösterge, 2025 3.Çeyrek))

4.2 - Değerleme Hizmetini Sınırlayıcı-Kısıtlayıcı Faktörler

Herhangi bir kısıtlayıcı faktör bulunmamaktadır.

4.3 - Bilgilerin Kaynağı

Değerleme çalışmasında kullanılan bilgiler; Ümraniye Belediyesi, Webtapu Sistemi, Sinpaş Gayrimenkul Yatırım Ortaklığı A.Ş. ile yerinde yapılan incelemeler ile kısmen belgeli ve kısmen de şifahi bilgiler sonucu oluşmuştur.

4.4 - Değeri Etkileyen Faktörler

4.4.1 - Olumlu Faktörler

* Gelişen bir bölgede yer almaktadır.
* Mimari projeleri onaylanmış ruhsatları alınmıştır.
* Ulaşılabilirliği iyi durumdadır. Çevre yollarına yakın mesafede konumlu olup TEM otoyoluna yaklaşık 0,50 km mesafede yer almaktadır.
* İstanbul Finans Merkezi karşısında yer almaktadır.
* 1. Blokta Kat mülkiyeti kurulmuştur.

4.4.2 - Olumsuz Faktörler

* Etrafında benzer nitelikli proje arzının artış eğiliminde olduğu, rekabetin güçlendiği gözlemlenmiştir.

5 - DEĞERLEME YÖNTEMLERİ

5.1 - Pazar Yaklaşımı

Bu yöntemde; değeri belirlenmek istenen taşınmaza emsal olabilecek gayrimenkullerin satış bedellerinin elde edilerek, söz konusu taşınmaz ile nitelik ve niceliklerinin karşılaştırılması yapılmaktadır. Bu konuda en önemli husus emsal gayrimenkullerin gerçek satış bedellerinin elde edilebilmesidir. Benzer özelliklere sahip gayrimenkullerden; satış tarihi itibari ile değer kaybı, kullanım alanlarına ait kıyaslama, çevre düzeni ve arsa alanlarına ilişkin düzeltmelerin yapılması gereklidir. Birim fiyat ya da toplam fiyat olarak elde edilen veriler değerlemesi yapılan taşınmaza uygulanarak değerleme bedeline ulaşılmaktadır. Ülkemizde gayrimenkul piyasasının hareketliliği ve tutarsızlığı nedeni ile sağlıklı sonuçlara ulaşabilmek için en çok bu yöntem uygulanmaktadır.

5.2 - Yeniden İnşa Etme (İkame) Maliyeti Yaklaşımı

Mevcut bir yapının aynısını yeniden inşa etmek fikri üzerine kuruludur. Gayrimenkulün değeri; değerleme tarihinde yeniden inşa etmenin maliyeti, boş arsa değeri, arazinin kullanılabilir hale getirilmesinden kaynaklanan harcamalar ve amortisman tutarından oluşmaktadır. Ana prensip olarak mevcut bir gayrimenkulün bina değerinin, hiçbir zaman yeniden inşa etme maliyetinden fazla olamayacağı kabul edilmektedir. Karşılaştırma ve maliyetlere ayırma yöntemleri kullanılmaktadır. Karşılaştırma yönteminde yeni inşa edilen bir gayrimenkulün birim maliyetleri, değerlemesi yapılan taşınmazın değerinin belirlenmesinde kullanılmaktadır. Her iki yapının olumlu/olumsuz özellikleri bulunan değer üzerinden eksiltilir/artırılır. Maliyetlere ayırma yönteminde ise değerlenen taşınmazın inşaası aşamasında kullanılan malzemeler, işçilik ve projelendirme bedelleri tek tek hesaplanır. Ortaya çıkan değerden; amortisman bedeli düşürülerek gerçek değer oluşturulur.

5.3 - Nakit Akışı (Gelir) Yaklaşımı

Değeri yalnızca elde edilecek gelire göre saptanabilen taşınmazlarda kullanılabilen bu yöntemde; taşınmazın gelecekte ortaya çıkabilecek faydalarını ve getirdiği net geliri kapitalize ederek bugünkü değeri belirlenmektedir. Bir yıllık gelirin, gelir oranına bölünmesi ya da gelir katsayısıyla çarpılması sonucu değere ulaşılma yöntemi direkt kapitalizasyon olarak adlandırılmaktadır. İndirgenmiş nakit akışı ise; götürü bedeli uygulanarak gelir modeline yansıtılması, gelirlerin kabul edilebilir bir indirgeme oranı ile bugünkü değerine getirilerek gayrimenkulün değeri saptanması olarak tanımlanmaktadır.

6 - DEĞERLEMEDE KULLANILAN YÖNTEMLER

Finansşehir Park Yaşam Projesinde kat irtifakı kurulmuş olup, değerlemesi talep edilen stoklarda yer alan bağımsız bölümlere ilişkin yapılmış olan değerleme çalışmasında;
- Pazar Yaklaşımı Yöntemi kullanılmıştır.

6.1 - Pazar Yaklaşımı

Emsal Haritası

Konut Emsalleri

* **SARPHAN FİNANSPARK**

Ataşehir'de konumlu projede kat sayısı 20 ile 61 arasında değişen 5 konut bloğu, 3 adet yatay ofis binası ile otel ve kongre merkezi fonksiyonları bir arada yer almaktadır.

İKİNCİ EL KONUT SATIŞ İLANLARI

	Daire Tipi	Alanı	Değeri (TL)	Birim Değeri (TL/m²)
Smart Invest Gayrimenkul 0 (533) 920 76 96	1+1 30+. kat	110m²	8.800.000 TL	80.000 TL/m²
Hüryap Ataşehir 0 (533) 343 65 65	3+1 30+. Kat	170m²	19.500.000 TL	114.706 TL/m²
Yağmur Emlak 0 (542) 335 81 35	2+1 11.kat	130m²	15.500.000 TL	119.231 TL/m²
		Ortalama		**104.645,55 TL/m²**

İKİNCİ EL KONUT KİRALIK İLANLARI

	Daire Tipi	Alanı	Değeri (TL)	Birim Değeri (TL/m²)
Remax ABC 2 0 (541) 858 34 34	1+1 22. kat	63m²	41.000 TL	651 TL/m²
Kardeşler Emlak 0 (532) 627 55 87	3+1 11. kat	135m²	100.000 TL	741 TL/m²
Serpil Akyol Gayrimenkul 0 (544) 744 11 72	2+1 16. kat	110m²	60.000 TL	545 TL/m²
		Ortalama		**645,66 TL/m²**

Bu belge 5070 sayılı **Elektronik İmza Kanunu** çerçevesinde **e-imza** ile imzalanmıştır.

* ANDROMEDA GOLD ATAŞEHİR

Finans Merkezi projesi yakınında konumlu ve Ağaoğlu İnşaat tarafından yapılmıştır. My Towerland projesinin A bloğu olarak tasarlanmıştır. Tek blok, zemin+51 kat ve 418 daireden oluşup lüks rezidans projesi olarak tasarlanmıştır.

İKİNCİ EL KONUT SATIŞ İLANLARI

	Daire Tipi	Alanı	Değeri (TL)	Birim Değeri (TL/m²)
Hüryap Ataşehir 0 (532) 575 31 63	1+1 21. kat	103m²	11.250.000 TL	109.223 TL/m²
Hüryap Ataşehir 0 (532) 575 31 63	2+1 4. kat	128m²	14.500.000 TL	113.281 TL/m²
Finanspark Gayrimenkul 0 (533) 230 39 40	3+1 30+. kat	159m²	16.000.000 TL	100.629 TL/m²
Remax Deha 0 (532) 425 00 99	4+1 18. kat	226m²	28.500.000 TL	126.106 TL/m²
		Ortalama		**112.309,92 TL/m²**

* MYTOWERLAND ATAŞEHİR

Finans Merkezi projesi yakınında konumlu ve Ağaoğlu İnşaat tarafından yapılmış olup yaklaşık 7 yıllıktır.80m²-342m² arasında değişen 2+1,3+1,4+1 dairelerden oluşmaktadır.

İKİNCİ EL KONUT SATIŞ İLANLARI

	Daire Tipi	Alanı	Değeri (TL)	Birim Değeri (TL/m²)
Remax Rekor 0 (555) 088 07 10	3+1 9. kat	120m²	16.200.000 TL	135.000 TL/m²
Ayel Gayrimenkul 0 (534) 700 82 82	3+1 19. kat	190m²	26.500.000 TL	139.474 TL/m²
Key Gayrimenkul 0 (539) 457 09 06	2+1 24. kat	138m²	17.000.000 TL	123.188 TL/m²
Homeline Gayrimenkul 0 (533) 725 12 86	2+1 21. kat	117m²	12.900.000 TL	110.256 TL/m²
		Ortalama		**128.495,58 TL/m²**

İKİNCİ EL KONUT KİRALIK İLANLARI				
	Daire Tipi	**Alanı**	**Değeri (TL)**	**Birim Değeri (TL/m²)**
Coldwell Banker Tempo 0 (532) 280 09 45	2+1 23. kat	117m²	64.750 TL	553 TL/m²
Anka Gayrimenkul 0 (532) 454 63 03	3+1 20. kat	117m²	76.000 TL	650 TL/m²
		Ortalama		**601,50 TL/m²**

* VARYAP MERIDIAN ATAŞEHİR

Ataşehir'de konumlu projede kat sayısı 20 ile 61 arasında değişen 5 konut bloğu, 3 adet yatay ofis binası ile otel ve kongre merkezi fonksiyonları bir arada yer almaktadır.

İKİNCİ EL KONUT SATIŞ İLANLARI				
	Daire Tipi	**Alanı**	**Değeri (TL)**	**Birim Değeri (TL/m²)**
Lotus GYD 0 (532) 646 46 47	1+1 30+. kat	82m²	12.850.000 TL	156.707 TL/m²
Winner Gayrimenkul 0 (532) 586 82 76	3+1 3. kat	198m²	29.000.000 TL	146.465 TL/m²
Queen Emlak 0 (533) 456 14 48	2+1 18. kat	120m²	18.300.000 TL	152.500 TL/m²
Turyap Batı Ataşehir 0 (532) 235 03 32	3+1 2. kat	214m²	23.500.000 TL	109.813 TL/m²
		Ortalama		**136.237,79 TL/m²**

İKİNCİ EL KONUT KİRALIK İLANLARI				
	Daire Tipi	**Alanı**	**Değeri (TL)**	**Birim Değeri (TL/m²)**
Versatie Gayrimenkul 0 (530) 350 15 04	3+1 30+. kat	185m²	110.000 TL	595 TL/m²
Ataşehir Vizyon Gayrimenkul 0 (532) 783 14 04	2+1 11. kat	138m²	77.000 TL	558 TL/m²
		Ortalama		**578,95 TL/m²**

* METROPOL İSTANBUL

Varyap, Gap Yapı ortaklığı ve Emlak Konut GYO ortaklığı ile inşa edilen proje 3 bloktan oluşmakta olup 1+1,2+1,3+1,4+1 daireler mevcuttur. M² büyüklükleri 44m² - 258 m² arasında değişmektedir.

İKİNCİ EL KONUT SATIŞ İLANLARI

	Daire Tipi	Alanı	Değeri (TL)	Birim Değeri (TL/m²)
İstanbul Kentsel Gayrimenkul 0 (532) 500 05 20	3+1 30+. kat	225m²	36.000.000 TL	160.000 TL/m²
Oğuzhan Gedik Gayrimenkul 0 (538) 208 13 71	1+1 22. kat	111m²	17.750.000 TL	159.910 TL/m²
Acce Luxury 0 (554) 789 19 92	2+1 18. kat	140m²	28.500.000 TL	203.571 TL/m²
		Ortalama		**172.794,12 TL/m²**

İKİNCİ EL KONUT KİRALIK İLANLARI

	Daire Tipi	Alanı	Değeri (TL)	Birim Değeri (TL/m²)
Mungan Gayrimenkul 0 (532) 789 85 16	2+1 9. kat	130m²	85.000 TL	654 TL/m²
Wen Cadde Gayrimenkul 0 (555) 813 14 77	3+1 2. kat	185m²	155.000 TL	838 TL/m²
		Ortalama		**761,90 TL/m²**

6 UPHILL COURT / TOWERS

Batı Ataşehir'de hayata geçirilen projelerinden biri olan Uphill Court Ataşehir,Batı Ataşehir'in en yüksek noktasında toplam 100.000 m² 'lik alanda yükseliyor. 20 blok, 1.742 daire ve towers ile 60 m² 'den 400 m² 'ye kadar değişen farklı daire tiplerinin yer almaktadır.

Satılık	Kat	Alanı	Değeri (TL)	eri

Turyap Batışehir 0 (532) 235 03 32	3+1 19. kat	140m²	18.500.000 TL	132.143 TL/m²
Çözüm Emlak 0 (534) 884 06 73	4+1 9. kat	200m²	27.900.000 TL	139.500 TL/m²
Turyap Batışehir 0 (532) 235 03 32	3+1 7. kat	147m²	19.500.000 TL	132.653 TL/m²
Lobby Gayrimenkul 0 (531) 011 78 78	1+1 3. kat	70m²	8.500.000 TL	121.429 TL/m²
				131.431 TL/m²

* **TRENDIST ATAŞEHİR**

Ataşehir'de 57.000m² alan üzerinde konumlu olup inşaatı yeni bitmiştir. 820 adet konuttan meydana gelen proje oluşmakta olup 1+1,2+1,3+1,4+1 daireler mevcuttur. M² büyüklükleri 32m² - 200 m² arasında değişmektedir.

İKİNCİ EL KONUT SATIŞ İLANLARI

	Daire Tipi	Alanı	Değeri (TL)	Birim Değeri (TL/m²)
Ataşehir Asedas Emlak 0 (549) 455 15 00	4+1 2. kat	155m²	24.250.000 TL	156.452 TL/m²
Restate Partner 0 (532) 707 33 38	2+1 17. kat	95m²	14.200.000 TL	149.474 TL/m²
City Global GYD 0 (542) 532 61 67	3+1 9. kat	144m²	18.500.000 TL	128.472 TL/m²
		Ortalama		**144.543,15 TL/m²**

İKİNCİ EL KONUT KİRALIK İLANLARI

	Daire Tipi	Alanı	Değeri (TL)	Birim Değeri (TL/m²)
Restate Partner Gayrimenkul 0 (532) 066 63 49	1+1 13. kat	68m²	49.000 TL	721 TL/m²
Remax City 0 (545) 486 24 74	2+1 1. kat	130m²	83.000 TL	638 TL/m²
		Ortalama		**666,67 TL/m²**

Değerleme Konusu Finansşehir Park Yaşam Projesi Emsalleri

1 Finansşehir Expert 2. El

Tel 0 (539) 273 07 96

Aynı projede 4. katta konumlu 3+1, 150 m² olarak pazarlanan daire 26.500.000 TL bedel ile satılıktır.

SATILIK	150 .-M²	26.500.000 .-TL	176.667 .-TL/M²

2 Finansşehir Expert 2. El

Tel 0 (507) 530 27 11

Aynı projede 2. katta konumlu 4+1, 198 m² olarak pazarlanan daire 42.000.000 TL bedel ile satılıktır.

SATILIK	198 .-M²	42.000.000 .-TL	212.121 .-TL/M²

3 Finansşehir Expert 2. El

Tel 0 (539) 273 07 96

Aynı projede 1.katta konumlu 4+1, 197 m² olarak pazarlanan daire 30.000.000 TL bedel ile satılıktır.

SATILIK	197 .-M²	30.000.000 .-TL	152.284 .-TL/M²

4 Finansşehir Expert 2. El

Tel 0 (507) 530 27 11

Aynı projede 5.katta konumlu 4+1, 197 m² olarak pazarlanan daire 125.000 TL bedel ile kiralıktır.

KİRALIK	197 .-M²	125.000 .-TL	635 .-TL/M²

6.1.1 - Emsallerin Değerlendirilmesi

Değerleme konusu taşınmazların yer aldığı bölge, gayrimenkul piyasasında en çok talep gören ve fiyat endeksi en hızlı değişen bölgelerden biri olarak göze çarpmaktadır. Ataşehir ve Ümraniye sınırları içerisinde yer alan Finans Merkezi Bölgesi son on yıl içerisinde şehrin önemli bir cazibe merkezi haline gelmiş olup bu süre içerisinde bölgedeki gayrimenkul projeleri yatırımcılarına büyük gelirler sağlamıştır. Ülkenin en hızlı prim yapmış bölgelerinden biri olan Ataşehir Bölgesinin bu hızlı yükselişinin arkasında düzenli yapılaşma, lüks ve prestijli konut projeleri ve en önemlisi Finans Merkezi projesi bulunmaktadır.

Bölgeden elde edilen emsallerin değerlemesi yapılan taşınmazın özelliklerine bağlı olarak analizi yapılırken aşağıdaki bulunan karşılaştırma tablosu kullanılmıştır. Bu tablonun öncelikli amacı değerleme sırasında bölgeden edinilen emsallerin değerlemesi yapılan taşınmaz/taşınmazlara göre durumlarını karşılaştırmaktır. Bu analizde emsal taşınmaz “iyi/küçük” olarak belirtilmişken (-) düzeltme, "kötü/büyük" olarak belirtilmişken (+) düzeltme yapılmaktadır. Emsallerin her birinin taşınmazlara göre farklılıkları olacağından bu oranlarda da farklılıklar oluşabilmektedir. Düzenlenmiş olan karşılaştırma tablosundaki oranların karşılıkları aşağıdaki tabloda gösterilmiştir. Örneğin, emsal taşınmazın alanı değerlemesi yapılan taşınmazın alanından daha büyük ise alana ilişkin yapılacak düzeltme (+) yönde olmaktadır. Düzeltme oranı öngörülürken de yine alan özellikleri karşılaştırılmış ve mesleki deneyimler, şirketimizdeki diğer veriler, sektör araştırmaları ve elde edilen tüm veriler sonucu oluşan tüm unsurlar dikkate alınarak düzeltme oranı takdirinde bulunulmaktadır.

		ORAN ARALIĞI
ÇOK KÖTÜ	ÇOK BÜYÜK	% üzeri
KÖTÜ	BÜYÜK	11% - 20%
ORTA KÖTÜ	ORTA BÜYÜK	1% - 10%
BENZER	BENZER	0%
ORTA İYİ	ORTA KÜÇÜK	-10% - (-1%)
İYİ	KÜÇÜK	-20% - (-11%)
ÇOK İYİ	ÇOK KÜÇÜK	-20% üzeri

SATILIK KARŞILAŞTIRMA TABLOSU -TL (KONUT BİRİMLERİ İÇİN) (2A Blok 8 b.b.)						
BİLGİ	DEĞERLEME KONUSU TAŞINMAZ	SARPHAN FİNANS	VARYAP MERİDİAN	METROPOL İSTANBUL	FİNANSŞEHİR Emsal 2	FİNANSŞEHİR Emsal 3
SATIŞ FİYATI SATIŞ TARİHİ ZAMAN DÜZELTMESİ		15.500.000 - BENZER 0%	29.000.000 - BENZER 0%	26.500.000 - BENZER 0%	42.000.000 - BENZER 0%	30.000.000 - BENZER 0%
ALAN BİRİM M² DEĞERİ ALANA İLİŞKİN DÜZELTME	190,66	130 119.231 ORTA KÜÇÜK -5%	198 146.465 ORTA BÜYÜK 5%	190 139.474 BENZER 0%	198 212.121 ORTA BÜYÜK 5%	197 152.284 ORTA BÜYÜK 5%
NİTELİĞİ NİTELİĞİNE İLİŞKİN DÜZELTME	Konut	BENZER 0%	BENZER 0%	BENZER 0%	BENZER 0%	BENZER 0%
KAT KATA İLİŞKİN DÜZELTME	2.KAT	11.KAT ORTA İYİ -5%	3.KAT BENZER 0%	19.KAT ORTA İYİ -8%	2.KAT BENZER 0%	1.KAT ORTA KÖTÜ 5%
MANZARA MANZARAYA İLİŞKİN DÜZELTME		KÖTÜ 25%	ORTA KÖTÜ 15%	KÖTÜ 25%	BENZER 0%	ORTA KÖTÜ 15%
KONUM KONUMA İLİŞKİN DÜZELTME		BENZER 0%	ORTA İYİ -5%	ORTA İYİ -5%	BENZER 0%	BENZER 0%
DİĞER BİLGİLER DİĞER BİLGİLERE İLİŞKİN DÜZELTME	Yapım Yılı	ORTA KÖTÜ 10%	KÖTÜ 15%	KÖTÜ 15%	BENZER 0%	BENZER 0%
PAZARLAMA PAYINA İLİŞKİN DÜZELTME		-5%	-5%	-5%	-5%	-5%
TOPLAM DÜZELTME		20%	26%	22%	0%	21%
DÜZELTİLMİŞ DEĞER	**179.130**	**143.661**	**184.516**	**170.574**	**213.161**	**183.739**

Değerleme konusu taşınmazların yer aldığı bölge, gayrimenkul piyasasında en çok talep gören ve fiyat endeksi en hızlı değişen bölgelerden biri olarak göze çarpmaktadır. Ataşehir ve Ümraniye sınırları içerisinde yer alan Finans Merkezi Bölgesi son on yıl içerisinde şehrin önemli bir cazibe merkezi haline gelmiş olup bu süre içerisinde bölgedeki gayrimenkul projeleri yatırımcılarına büyük gelirler sağlamıştır. Ülkenin en hızlı prim yapmış bölgelerinden biri olan Ataşehir Bölgesinin bu hızlı yükselişinin arkasında düzenli yapılaşma, lüks ve prestijli konut projeleri ve en önemlisi Finans Merkezi kararı bulunmaktadır.

Emsal karşılaştırma tablosu konutlar için 2A blok 8 nolu bağımsız bölüm için hazırlanmış olup, diğer bağımsız bölümlerin birim m² değerleri; projedeki kat-cephe, büyüklük parametreleri kapsamında şerefiyelendirilmek sureti ile belirlenmiştir.

KİRA KARŞILAŞTIRMA TABLOSU -TL (KONUT BİRİMLERİ İÇİN) (2A Blok 8 b.b.)						
BİLGİ	DEĞERLEME KONUSU TAŞINMAZ	SARPHAN FİNANS	VARYAP MERİDİAN	METROPOL İSTANBUL	MY TOWERLAND	FİNANSŞEHİR Emsal 4
SATIŞ FİYATI SATIŞ TARİHİ ZAMAN DÜZELTMESİ		100.000 - BENZER 0%	77.000 - BENZER 0%	155.000 - BENZER 0%	76.000 - BENZER 0%	125.000 - BENZER 0%
ALAN BİRİM M² DEĞERİ ALANA İLİŞKİN DÜZELTME	190,66	135 741 ORTA KÜÇÜK -5%	138 558 ORTA KÜÇÜK -5%	185 838 ORTA KÜÇÜK -2%	117 650 ORTA KÜÇÜK -5%	197 635 ORTA BÜYÜK 5%
NİTELİĞİ NİTELİĞİNE İLİŞKİN DÜZELTME	Konut	BENZER 0%	BENZER 0%	BENZER 0%	BENZER 0%	BENZER 0%
KAT KATA İLİŞKİN DÜZELTME	2.KAT	11.KAT ORTA İYİ -5%	11.KAT ORTA İYİ -5%	2.KAT BENZER 0%	20.KAT ORTA İYİ -8%	5.KAT BENZER 0%
MANZARA MANZARAYA İLİŞKİN DÜZELTME		ORTA İYİ -2%	ORTA KÖTÜ 10%	ORTA İYİ -15%	ORTA İYİ -5%	BENZER 0%
KONUM KONUMA İLİŞKİN DÜZELTME		BENZER 0%	ORTA İYİ -10%	ORTA İYİ -8%	ORTA KÖTÜ 10%	BENZER 0%
DİĞER BİLGİLER DİĞER BİLGİLERE İLİŞKİN DÜZELTME	Yapım Yılı	ORTA KÖTÜ 10%	KÖTÜ 15%	KÖTÜ 15%	KÖTÜ 15%	BENZER 0%
PAZARLAMA PAYINA İLİŞKİN DÜZELTME		-5%	-5%	-5%	-5%	-5%
TOPLAM DÜZELTME		-6%	0%	-14%	3%	1%
DÜZELTİLMİŞ DEĞER	**656**	**696**	**558**	**720**	**669**	**638**

Pazar Yaklaşımı Yöntemine Göre Taşınmazların Değeri

5 Adet Taşınmazın Mevcut Durum Değeri	**160.685.660 TL**
5 Adet Taşınmazın Tamamlanması Durumundaki Toplam Değeri	**162.902.900 TL**
5 Adet Taşınmazın Aylık Kira Değeri	**590.000 TL**

Değerlemesi yapılan bağımsız bölümlerin her birinin Pazar Yaklaşımı Yöntemi ile elde edilen değerleri EK' deki listede belirtilmiştir.

6.2 - Yeniden İnşa Etme (İkame) Maliyeti Yaklaşımı

Parsel üzerinde Finansşehir Park Yaşam isimli proje devam etmekte olup, kat irtifakı kurulmuştur. Söz konusu proje için 14.10.2025 tarihinde müşteri tarafından ibraz edilen stok listelerine göre kalan bağımsız bölümler için değerleme çalışması hazırlanmıştır. Söz konusu taşınmazların konut nitelikli olmaları, her birinin arsa paylarının dağıtılmış olmasına karşın, arsa payı oran tespitinin dağılımında çok farklı modeller kullanılabiliyor olması, taşınmazların münferit kullanım alanlarının tespitinin çok daha net bir biçimde yapılabiliyor olması nedeni ile Yeniden İnşa Etme Maliyeti Yaklaşımı kullanılmamıştır.

6.3 - Gelir İndirgeme Yaklaşımı (Nakit Akışı Yöntemi)

Doğrudan kapitalizasyon yöntemi; bir mülkün bir yıllık net kira getirisini bu yöntem yeni bir yatırımcı açısıından gelir üreten mülkün piyasa değerini analiz eder. Mülklerin satış değerleri ile kiraları arasındaki ilişkiyi ifade eder. Bu analizde "Taşınmaz Değeri = Yıllık Net Gelir (NOİ) / kapitalizasyon Oranı " formülünden yararlanılır. kapitalizasyon oranı; Belirli bir kiralama dönemi sonrasındaki kira gelirlerinin “kapitalize” edildiği orandır. Bu oran ile elde edilen değer aynı zamanda söz konusu gayrimenkulun o yıldaki “piyasa satış” değerini de gösterir.

Gelir yönteminde bölgede hem satışta olup hem de kira getirisi bilgisine ulaşılabilen veri sayısının emsal verilere göre daha az olması, istenen satış rakamlarındaki pazarlık payı oranına bağlı olarak kira değeri aynı kalsa dahi kapitalizasyon oranının bu değişiklikten etkilenmesi yüksek olan bir oran olması, kısaca gelir yönteminde belirli ekonomik koşullar içerisinde tahmini rakamlar üzerinden bugünkü değere ulaşılmaya çalışılması ve ekonomik koşulların her an değişebileceği ihtimali gözönünde bulundurularak taşınmazın değer takdirinde Gelir Yöntemi kullanılmamıştır.

6.4 - En Etkin ve Verimli Kullanım Analizi

Değerleme konusu 2435 ada 15 parselin en etkin ve verimli kullanımının, mevcut niteliklerine uygun olacağı düşünülmektedir.

6.5 - Verilerin Değerlendirilmesi

Pazar Yaklaşımı Yöntemine Göre Taşınmazların Değeri

5 Adet Taşınmazın Mevcut Durum Değeri	**160.685.660 TL**
5 Adet Taşınmazın Tamamlanması Durumundaki Toplam Değeri	**162.902.900 TL**

6.5.1 - Farklı Değerleme Metotlarının ve Analiz Sonuçlarının Uyumlaştırılması ve Bu Amaçla İzlenen Yöntemin ve Nedenlerinin Açıklaması

Sermaye Piyasası Kurulu'nun 01.02.2017 tarih Seri III-62.1 sayılı "Sermaye Piyasasında Değerleme Standartları Hakkında Tebliğ"i doğrultusunda Uluslararası Değerleme Standartları UDS 105 Değerleme Yaklaşımı ve Yöntemleri Madde 10.4'e göre "Değerleme çalışmasında yer alan bilgiler ve şartlar dikkate alındığında, özellikle tek bir yöntemin doğruluğuna ve güvenilirliğine yüksek seviyede itimat duyulduğu hallerde, değerlemeyi gerçekleştirenlerin bir varlığın değerlemesi için birden fazla değerleme yöntemi kullanması gerekmez." denilmektedir.

Değerleme konusu taşınmazın değer tespiti yapılırken Sinpaş GYO A.Ş. stoklarındaki bağımsız bölümler dikkate alındığından Yeniden İnşa Etme Maliyeti Yaklaşımı kullanılmamıştır. Gelir yönteminde ise bölgede hem satışta olup hem de kira getirisi bilgisine ulaşılabilen veri sayısının emsal verilere göre daha az olması, istenen satış rakamlarındaki pazarlık payı oranına bağlı olarak kira değeri aynı kalsa dahi kapitalizasyon oranının bu değişiklikten etkilenmesi yüksek olan bir oran olması, kısaca gelir yönteminde belirli ekonomik koşullar içerisinde tahmini rakamlar üzerinden bugünkü değere ulaşılmaya çalışılması ve ekonomik koşulların her an değişebileceği ihtimali gözönünde bulundurularak taşınmazın değer takdirinde Gelir Yöntemi kullanılmamıştır.
Pazar yaklaşımı yönteminde satılık/satılmış benzer nitelikte yeterli veriye ulaşılmış olması, ulaşılan veriler doğrultusunda Pazar Yöntemi Yaklaşımının doğru ve güvenirlir karar verilmesi için yeterli bulunduğu kanaatine varılmış olması nedeni ile taşınmazın nihai değer takdirinde "Pazar Yaklaşımı Yöntemi" kullanılmıştır. Mevcut durum derğerlerinin tespitinde inşaat bitmişlik seviyeleri, tamamlanması durumundaki değerlerinin tespitinde %100 bitmişlik seviyesi dikkate alınmıştır.

6.5.2 - Müşterek veya Bölünmüş Kısımların Değerleme Analizi

Değerleme konusu bağımsız bölümlerin bulunduğu bölgede bulunan konut birim m² değerlerinin tip, alan, bulundukları kat vb. özelliklere bağlı olarak değiştiği gözlemlenmiştir.
Yapılan araştırmalar ve incelemeler sonucu elde edilen emsallerin karşılaştırılması sonucu söz konusu taşınmazların her birinin, bulundukları kat, alan, tip gibi unsurları dikkate alınarak birim m² değerleri takdir edilmiştir.
Her bir bağımsız bölüm ayrı ayrı değerleme kapsamına alınmış olup ortak ve müşterek alanlarının değerlerinin de bu değerler içerisinde kapsandığı kabul edilmiştir.
Yapılan araştırmalar ve incelemeler sonucu elde edilen emsallerin karşılaştırılması sonucu söz konusu taşınmazların tamamlanmış durumdaki değerleri için her birinin, bulundukları kat, alan, tip gibi unsurları dikkate alınarak birim m² değerleri takdir edilmiştir. Her bir bölümün tamamlanmış durum için birim m² değeri ekteki listede belirtilmiştir. Listede belirtilmiş olan her bir bölümün kullanım alanı Sinpaş Gayrimenkul Yatırım Ortaklığı A.Ş. tarafından hesaplanmış alanlardır.

6.5.3 - Hasılat Paylaşımı veya Kat Karşılığı Yöntemi ile Yapılacak Projelerde, Emsal Pay Oranları

Değerleme konusu taşınmaz için düzenlenmiş herhangi bir hasılat paylaşımı veya kat karşılığı sözleşmesi tarafımıza ibra edilmemiş olup, değerlemede hasılat veya kat karşılığı yöntemi kullanılmamıştır.

6.5.4 - Gayrimenkul ve Buna Bağlı Hakların Hukuki Durumunun Analizi

Değerleme çalışması kapsamında yapılan incelemelerde, taşınmazın tamamı dikkate alındığında hukuki durumlarında risk oluşturabilecek herhangi bir kayda rastlanmamıştır.

6.5.5 - Yasal Gereklerin Yerine Getirilip Getirilmediği ve Mevzuat Uyarınca Alınması Gereken İzin ve Belgelerin Tam ve Eksiksiz Olarak Mevcut Olup Olmadığı Hakkında Görüş

Projede inşaat tamamlanmış, oturum başlamış ve yapı kullanma izin belgesi alınmış olup 1A ve 1B Bloklarda kat mülkiyeti geçilmiş olup yasal süreç tamamlanmıştır. 2A Blok için yapı kullanma izin belgesi alınmış olması ancak kat mülkiyetine geçilmemiş olması nedeni ile inşaat seviyesi %99 kabul edilmiştir. Kat mülkiyeti kurularak cins değişikliklerinin yapılması ile yasal sürecinin tamamlanacağı öngörülmektedir.

6.5.6 - Kira Değeri Analizi

Değerlemesi yapılan bağımsız bölümlerin her birinin kira değerleri EK' deki listede belirtilmiştir.

6.5.7 - Değerleme Konusu Arsa veya Arazi İse, Alımından İtibaren Beş Yıl Geçmesine Rağmen Üzerinde Proje Geliştirilmesine Yönelik Herhangi Bir Tasarrufta Bulunup Bulunulmadığına Dair Bilgi

Değerleme konusu taşınmazlar bu kapsam dışındadır.

6.5.8 - Değerleme Konusu Üst Hakkı veya Devremülk İse, Hakkı ve Devre Mülk Hakkının Devredilebilmesine İlişkin Olarak Bu Hakların Doğrudan Sözleşmelere Özel Kanun Hükümlerinden Kaynaklananlar Hariç Herhangi Bir Sınırlama Olup Olmadığı Hakkında Bilgi

Değerleme konusu taşınmazlar bu kapsam dışındadır.

6.5.9 - Değerlemesi Yapılan Gayrimenkulün, Gayrimenkul Projesinin veya Gayrimenkule Bağlı Hak ve Faydaların, Gayrimenkul Yatırım Ortaklığı Portföyüne Alınmasında Sermaye Piyasası Mevzuatı Çerçevesinde, Bir Engel Olup Olmadığı Hakkında Görüş İle Gayrimenkullerin Tapudaki Niteliğinin, Fiili Kullanım Şeklinin Ve Portföye Dâhil Edilme Niteliğinin Birbiriyle Uyumlu Olup Olmadığı Hakkında Görüş

Rapora konu taşınmazların Takyidat Bilgileri ve Gayrimenkulün Hukuki Analizi, İmar Bilgileri ve Gayrimenkulün Hukuki Analizi, Taşınmazların Mevcut ve Yasal Durumuna İlişkin Görüş başlıklarında açıklanan incelemelerde aşağıdaki sonuçlara ulaşılmıştır.

İmar bilgilerinde yapılan incelemede;

SPK'nın III-48.1 sayılı Gayrimenkul Yatırım Ortaklıklarına İlişkin Esaslar Tebliği'nin (Tebliğ) 22-1-a maddesinde arsalar alınabileceği, 22-1-ç maddesinde ise kendi mülkiyetlerindeki arsa ve arazilerin yanı sıra, hasılat paylaşımı veya kat karşılığı arsa satışı sözleşmeleri akdettiği başka kişilere ait arsalar üzerinde gayrimenkul projesi geliştirilebileceği ifade edilmektedir. Ayrıca 22-1-d maddesi uyarınca gerçekleştirilecek veya yatırım yapılacak projelerin ilgili mevzuat uyarınca gerekli tüm izinlerinin alınmış, projesinin hazır ve onaylanmış, inşaata başlanması için yasal gerekliliği olan tüm belgelerinin tam ve doğru olarak mevcut olması gerekmektedir.

Değerleme konusu 2435 ada 15 parsel üzerindeki taşınmazların fiziki inşaatı tamamlanmış olup, oturum başlamıştır. Yapı kullanma izin belgesi alınmıştır. Değerleme konusu taşınmazlardan 1A.blokta konumlu 6 no'lu taşınmaz, 1B blokta konumlu 3 ve 9 no'lu taşınmazların fiziki inşaatı tamamlanmış olup yapı kullanma izin belgesinin alınmış, oturum başlamış ve kat mülkiyetine geçilerek yasal süreç tamamlanmıştır. Taşınmazların Gayrimenkul Yatırım Ortaklığı portföyünde "BİNALAR" başlığı altında bulunmasında herhangi bir engel bulunmadığı kanaatine varılmıştır.

Değerleme konusu taşınmazlardan 2A.blokta konumlu 1 ve 8 no'lu taşınmazların fiziki inşaatı tamamlanmış olup yapı kullanma izin belgesinin alınmış ancak kat mülkiyetine geçilmemiş olması nedeni ile inşaat seviyesi %99 olarak kabul edilmiştir. Kat mülkiyeti tesisi yapıldıktan sonra yasal süreç tamamlanacaktır. Sermaye Piyasası Kurulu' nun Gayrimenkul Yatırım Ortaklıklarına İlişkin Esaslar Tebliğine istinaden taşınmazların Gayrimenkul Yatırım Ortaklığı portföyünde "PROJELER" başlığı altında bulunmasında herhangi bir engel bulunmadığı kanaatine varılmıştır

Mülkiyet ve takyidat bilgilerinde yapılan incelemede;

Tebliğin 22-1-c maddesinde "Portföylerine ancak üzerinde ipotek bulunmayan veya gayrimenkulün değerini doğrudan ve önemli ölçüde etkileyecek nitelikte herhangi bir takyidat şerhi olmayan gayrimenkuller ile gayrimenkule dayalı haklar dahil edilebilir. Bu hususta 30 uncu madde hükümleri saklıdır.", 22-1-j maddesinde ise "Herhangi bir şekilde, devredilebilmesi konusunda bir sınırlamaya tabi olan varlıklara ve haklara yatırım yapamazlar. Yüksek Planlama Kurulundan izin alınması şartı bu hüküm kapsamında devir kısıtı olarak değerlendirilmez." hükümleri yer almaktadır.

Taşınmazlara dair takyidat kayıtları incelendiğinde değerlemeye konusu taşınmazlar üzerinde takyidat bulunmadığı görülmüştür.

Sermaye Piyasası Mevzuatı uyarınca devredilmesine engel husus olmadığı, "Proje" olarak gayrimenkul yatırım ortaklığı portföyünde bulunmasında sakınca bulunmadığı kanaatine varılmıştır.

7 - SONUÇ

7.1 - Sorumlu Değerleme Uzmanının Sonuç Cümlesi

Değerleme uzmanının raporda belirttiği tüm analiz, çalışma ve hususlara katılıyorum.

7.2 - Nihai Değer Takdiri

Rapor konusu taşınmazın değerinin belirlenmesi aşamasında; yerinde yapılan incelemesi, konumu, çevrede yapılan piyasa araştırmaları, günümüz gayrimenkul piyasası koşulları dikkate alınmıştır.
Bu bilgiler doğrultusunda; rapor konusu Finansşehir Park Yaşam Projesi kapsamında yer alan bağımsız bölümlerin

31.12.2025 tarihli toplam mevcut durum değeri için ;

160.685.660 .-TL

(Yüz Altmış Milyon Altı Yüz Seksen Beş Bin Altı Yüz Altmış Türk Lirası)

Katma Değer Vergisi dahil toplam değeri için;

162.292.517 .-TL

kıymet takdir edilmiştir.

ÜMRANİYE İLÇESİ 2435 ADA 15 PARSELDE YER ALAN SİNPAŞ FİNANSŞEHİR PARK YAŞAM PROJESİ'NDEKİ 5 ADET TAŞINMAZIN MEVCUT DURUM DEĞERİ	
TL	TL
(KDV HARİÇ)	(KDV DAHİL)
160.685.660	162.292.517
ÜMRANİYE İLÇESİ 2435 ADA 15 PARSELDE YER ALAN SİNPAŞ FİNANSŞEHİR PARK YAŞAM PROJESİ'NDEKİ 5 ADET BAĞIMSIZ BÖLÜMÜN TAMAMLANMASI DURUMUNDAKİ TOPLAM DEĞERİ	
TL	TL
(KDV HARİÇ)	(KDV DAHİL)
161.290.000	162.902.900

Değerleme Uzman Yardımcısı

Buket BOZACI
SPK Lisans No: 926667

Değerleme Uzmanı

Çiğdem HATACIKOĞLU
SPK Lisans No: 411409

Değerleme Uzmanı

Gizem GEREGÜL EVLEK
SPK Lisans No: 409558

Sorumlu Değerleme Uzmanı

Eren KURT
SPK Lisans No: 402003

* Bu rapor inceleme yapıldığı tarihteki mevcut bulguları yansıtmaktadır.
* Yazı ile belirtilen değere KDV (Katma Değer Vergisi) dahil değildir.
* KDV oranları güncel mevzuat kapsamında dikkate alınmıştır.
* Vergi Kanunlarının Katma Deger Vergisine ilişkin muafiyet, istisna ve vergi oranına ilişkin özel hükümleri dikkate alınmamıstır.
* Bu rapor, talep eden kurum dışında başka bir kurum ya da kişi tarafından kullanılamaz.
* Bu rapor, hiçbir koşulda talep eden kurum ve kişi dışında 3.şahışlara verilemez. Değerleme kuruluşunun yazılı onayı olmaksızın herhangi bir şekilde raporun tamamen veya kısmen yayınlanması, raporun veya raporda yer alan değerleme rakamlarının ya da değerleme faaliyetinde bulunan personelin adlarının veya mesleki niteliklerinin referans verilmesi yasaktır.