

MATRKS

Finansal Teknolojiler A.Ş.

Yatırımcı Sunumu

2025

İÇİNDEKİLER

1 - Kısaca Matriks	3
2 - Yönetici Özeti	5
3 - Kilometre Taşları	7
4 - Gelir Modeli	8
5 - Ürün ve Platform Ekosistemi	10
6 - Geleceğin Teknolojileri	11
7 - Finansallar	12
8 - 2026 Hedefleri	18
9 - Hisse Performansı	20
10 - Yasal Uyarı	21

70

Aracı K rum



+3,5M

Toplam kullanıcı sayısı



Kısaca Matriks

2003 yılında finansal veri dağıtım odağıyla kurulan Matriks, bugün sermaye piyasalarına yönelik uçtan uca teknoloji çözümleri sunan bir finansal teknoloji şirkettir.

- Gerçek zamanlı veri, analiz ve işlem platformları
- Emir ve risk yönetim sistemleri
- Türkiye sermaye piyasalarında güçlü konum
- Küresel borsalar ve veri sağlayıcılarla iş birlikleri
- Geniş ve güvenilir veri altyapısı



Güçlü Teknoloji ve Ar-Ge Yetkinliği

Finansal teknolojiler alanında güçlü Ar-Ge ve yazılım geliştirme yetkinliği



Global Veri Ağı

Küresel borsalar ve veri sağlayıcılarıyla yaygın entegrasyon



Ölçeklenebilir ve Tekrarlayan Gelir Modeli

Tekrarlayan gelir üreten abonelik ve işlem platformları



Yenilikçi Ürün ve Platform Ekosistemi

Yapay zeka ve algoritmik işlem çözümleri ile yenilikçi ürünler

Yönetici Özeti



**Kuruluş
Yılı**

2003



Kullanıcı

3,5 m+

Platform kullanıcısı ve veri sağlanan kullanıcı sayısının toplamı



FAVÖK

**350
Milyon TL**



**Ödenmiş
Sermaye**

**100,5
Milyon TL**



**Aktif
Toplamı**

**1,2
Milyar TL**

Matriks, Türkiye'nin önde gelen finansal veri ve teknoloji şirketlerinden biri olup, bankalar, aracı kurumlar ve diğer kurumlar ile bireysel kullanıcılara gerçek zamanlı veri, analiz ve işlem çözümleri sunmaktadır.

- Uçtan uca finansal teknoloji platformu
- Aracı kurumlar ile güçlü entegrasyon
- Veri, analiz ve işlem altyapısının tek çatı altında sunulması
- Bağlı ortaklık ve iştiraklerle büyüyen ekosistem

Ekosistemimiz

base
interactive

roobit

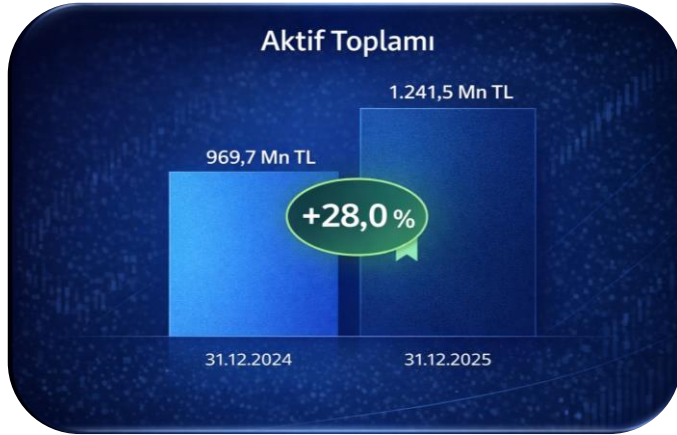


MATRİKS
ALGO
SOLUTIONS

Yönetici Özeti



Operasyonel verimlilik ve ölçeklenebilir iş modeli sayesinde kârlılık artışı devam etmektedir.



Kilometre Taşları



2003

- Matriks bir veri dağıtım firması olarak 20.08.2003 tarihinde kuruldu.



2004

- Matriks Veri Terminali geliştirildi. Borsa İstanbul ve diğer piyasalara ait veri ve haber dağıtım faaliyetlerine başlandı.



2005

- Gebze Organize Sanayi Bölgesi Teknokent'te Ar-Ge faaliyetlerine başlandı.
- Mobil finansal veri analiz ve işlem platformu olan Matriks Mobil uygulamasını geliştirildi.
- İzmir Vadeli İşlemler Borsası'nın faaliyete başlamasıyla birlikte şirket, bu borsada işlem yapan aracı kurumlara yönelik olarak elektronik işlem alt yapısı, emir ve risk yönetim sistemi yazılımları geliştirildi.



2012

- Arı Teknokent'e kabul ile birlikte Gebze Organize Sanayi Bölgesi Teknopark ofisi kapanarak, Ar-Ge faaliyetleri Arı Teknokent'te sürdürmeye başlandı.
- Borsa İstanbul Vadeli İşlem ve Opsiyon Piyasası için emir ve risk yönetim yazılımları geliştirildi.



2014

- Borsa İstanbul Vadeli İşlem ve Opsiyon Piyasası için yerli piyasa yapıcılık uygulaması geliştirildi.



2015

- Matriks'in yeni web tabanlı işlem platformu olan Matriks Web Trader'ın geliştirmesi tamamlanarak, satışa sunuldu.



2025

- Yapay Zeka tabanlı yeni ürün ve servisler kullanıma sunuldu.



2024

- Cronexis Teknoloji şirketi kuruldu.
- Finarf Teknoloji ve Danışmanlık Ticaret şirketine yatırım yapıldı.



2023

- Rootech Kripto Varlık Alım Satım Platformu ve Base İnteraktif Yazılım şirketleri kuruldu.



2022

- Matriks Algo Solutions şirketi kuruldu.
- Kripto para altyapı ürünlerine yönelik çalışmalar başlatıldı.



2021

- Borsa İstanbul'da MTRKS koduyla işlem görmeye başladı.



2020

- Borsa İstanbul KMTP ve BAP piyasalarını destekleyen Matriks Emir ve Risk Yönetim Sistemi kullanıma sunuldu.
- Yeni nesil finansal veri analiz ve işlem platformu MatriksIQ kullanıma sunuldu.
- Matriks Yüksek Frekanslı İşlem (HFT) platformu geliştirildi.
- Yeni mobil uygulama Matriks Mobile IQ kullanıma sunuldu.



2016

- Matriks Büyük Veri Altyapısı ve yeni nesil veri yayın servisleri (Matriks Analyst) kullanıma sunuldu.

Gelir Modeli

Veri, işlem ve yazılım katmanlarını entegre eden,
tekrarlayan gelir ağırlıklı, ölçeklenebilir ve yüksek katma değerli iş modeli



Abonelik Bazlı Veri ve Analiz Gelirleri

Gerçek zamanlı piyasa verisi, haber, analiz ve gelişmiş gösterge hizmetleri



DÜZENLİ GELİR
Aylık / yıllık abonelik modeli



Platform ve Yazılım Gelirleri

Trading Platformları, analiz araçları ve yazılım çözümleri üzerinden kullanım ve lisans bazlı gelirler



KULLANIM & LİSANS
Paket ve kullanıcı bazlı




Lisans ve Altyapı Gelirleri

Kurumsal müşterilere sunulan yazılım, lisans ve entegrasyon çözümleri



LİSANS & PROJE GELİRİ
Kurulum ve lisans gelirleri



İleri Teknoloji Gelirleri

Algo, HFT, yapay zeka ve yeni nesil teknoloji ürünleri



YENİ NESİL GELİR
AI, Algo, HFT, yeni ürünler



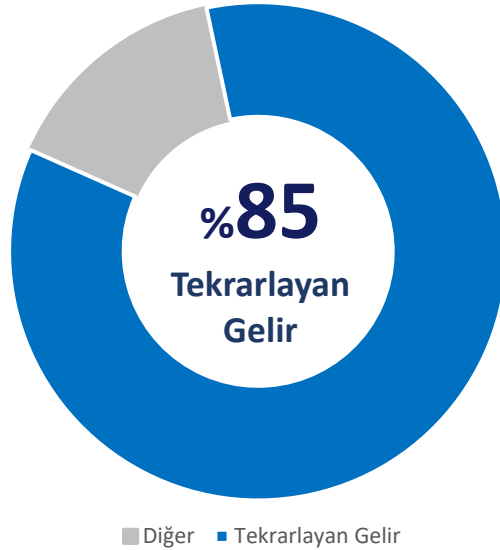
Düzenli gelir yapısı, ölçeklenebilir ve marjı yüksek bir iş modeli



Ölçeklendikçe karlılık artışı

Tekrarlayan Gelir Yapısı

Gelir yapımız; veri abonelikleri, platform kullanım gelirleri ve kurumsal yazılım çözümlerine dayanmakta olup yüksek oranda tekrarlayan niteliktedir.



Abonelik Gelirleri

- Veri terminali
- Mobil / web platform
- Lisans abonelikleri



Kurumsal Yazılım & Lisans

- OMS, veri servisleri
- Entegrasyon çözümleri



Müşteri Bağlılığı & Süreklilik

- Platform kullanımına dayalı düzenli gelir akışı
- Yüksek müşteri bağlılığı

Gelirlerimizin büyük bölümü tekrarlayan olup yüksek görünürlük ve sürdürülebilir büyüme sağlamaktadır.

Ürün ve Platform Ekosistemi

Matriks, veri, analiz ve işlem altyapısını kapsayan entegre ürünleri ile geniş bir kullanıcı kitlesine hizmet sunmaktadır.



Bireysel ve Profesyonel İşlem Platformları

- Matriks IQ Veri Terminali
- Matriks Mobile IQ
- Matriks Prime
- Matriks Web Trader

Gerçek zamanlı veri,
haber ve analiz



Kurumsal Emir ve Risk Yönetim Altyapıları (OMS)

PAY, ViOP, BAP, KMTP, FIX Gateway, ADK Push Server & Dashboard, OMS Next OMS Piyasa Yapıcılık, OMS Portföy Risk Analizi ve Yönetim Sistemi, FX Trader

Aracı kurumlar ve bankaların işlem operasyonlarının arkasında çalışan OMS altyapıları



Yüksek Frekanslı (HFT) ve Algoritmik İşlem Çözümleri

- HFT
- FinALGO Parallax Algoritmik İşlem Platformu

Aracı kurumlar ve portföy yönetim şirketleri için geliştirilmiş, ultra-düşük gecikmeli ve yüksek performanslı işlem altyapıları



Küresel Veri Dağıtım ve İçerik Servisleri

- Matriks Analist
- Stream Server
- DB Matriks
- XML Feeder

Finansal kurumlara yönelik B2B veri altyapısı
Gerçek zamanlı, gecikmeli ve tarihsel veriler



Entegre ürün yapısı sayesinde müşteri başına gelir artırılırken, yüksek müşteri bağlılığı sağlanmaktadır.

Geleceğin Teknolojileri

Yapay Zeka & Kripto



Kurumsal AI Entegrasyon Platformu MCP

- Gerçek zamanlı veri ve AI entegrasyonu
- Analizden karara uçtan uca yapı
- Kurumsal sistemlerle hızlı entegrasyon
- Ölçeklenebilir ve yüksek performans

Finansal veriyi yapay zeka ile
buluşturan güvenli ve ölçeklenebilir
entegrasyon altyapısı



Çok Katmanlı Yapay Zeka Ekosistemi CODİ

- Platform genelinde yapay zeka destekli analiz sistemi
- Kullanıcı davranışına göre kişiselleştirilmiş deneyim
- Veri, analiz ve işlem süreçlerinde otomasyon
- Ürünler arası entegrasyon ile çapraz kullanım artışı

CODİ, Matriks ekosistemi içinde
kullanıcı etkileşimini artıran, veri ve
işlem süreçlerini akıllandıran yapay zeka
katmanıdır.



Kripto Ekosistemi

Rootech Kripto Varlık Alım
Satım Platformu A.Ş.

- Kripto varlık alım-satım altyapısı
- Dijital varlık piyasalarına erişim imkanı
- Yeni kullanıcı segmentlerine erişim ve ürün çeşitliliği

Rootech, Matriks'in finansal veri ve işlem altyapısını dijital varlık piyasalarına taşıyarak yeni büyüme alanları oluşturduğu kripto platformudur.

Yapay zeka, veri ve işlem altyapısına entegre edilerek ürünlerin akıllı, ölçeklenebilir ve yüksek katma değerli hale getirilmesi hedeflenmektedir.



Finansallar

PERFORMANCE



Bilanço

VARLIKLAR

Dönen Varlıklar

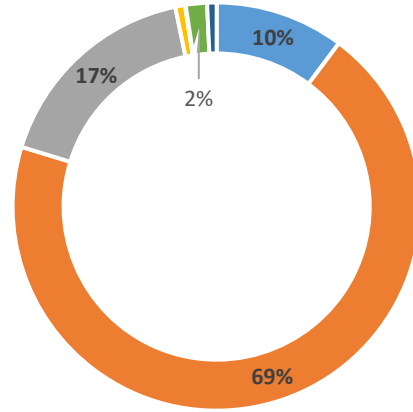
	31.12.2025	31.12.2024
Nakit ve Nakit Benzerleri	36.781.932	22.349.095
Finansal Yatırımlar	249.957.890	192.803.735
Ticari Alacaklar	61.215.799	70.981.472
-İlişkili Olmayan Taraf. Ticari Alacaklar	61.215.799	70.981.472
Diğer Alacaklar	2.766.534	2.642.266
-İlişkili Olmayan Taraf. Diğer Alacaklar	2.766.534	2.642.266
Stoklar	187.257	351.534
Peşin Ödenmiş Giderler	6.049.107	18.900.818
Diğer Dönen Varlıklar	2.708.309	2.613.349
TOPLAM DÖNEN VARLIKLAR	359.666.828	310.642.269

Duran Varlıklar

Finansal Yatırımlar	24.281.289	16.589.305
Özkaynak Yöntemiyle Değerlenen Yatırımlar	8.061.467	6.526.994
Maddi Duran Varlıklar	20.142.133	20.799.644
Kullanım Hakkı Varlıkları	119.010.684	87.546.373
Maddi Olmayan Duran Varlıklar	708.269.782	525.654.131
Peşin Ödenmiş Giderler	2.018.822	1.918.526
TOPLAM DURAN VARLIKLAR	881.784.177	659.034.973

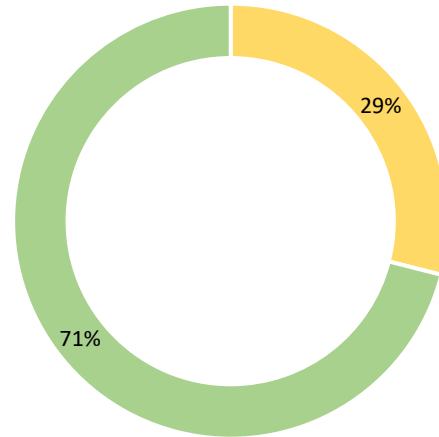
TOPLAM VARLIKLAR

1.241.451.005 **969.677.242**



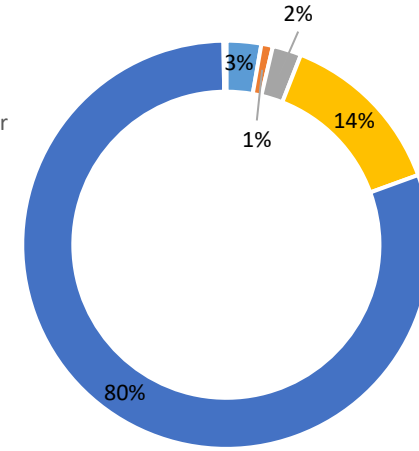
Dönen Varlıklar

- Nakit ve Nakit Benzerleri
- Finansal Yatırımlar
- Ticari Alacaklar
- Diğer Alacaklar
- Peşin Ödenmiş Giderler
- Diğer Dönen Varlıklar



Toplam Varlıklar

- Dönen Varlıklar
- Duran Varlıklar



Duran Varlıklar

- Finansal Yatırımlar
- Özkaynak Yöntemiyle Değerlenen Yatırımlar
- Maddi Duran Varlıklar
- Kullanım Hakkı Varlıkları
- Maddi Olmayan Duran Varlıklar

Bilanço

KAYNAKLAR

Kısa Vadeli Yükümlülükler

	31.12.2025	31.12.2024
Kiralama İşlemlerinden Kaynaklanan Yükümlülükler	8.386.354	21.373.200
Ticari Borçlar	95.803.020	97.089.636
-İlişkili Taraflara Ticari Borçlar	1.168.759	-
-İlişkili Olmayan Taraflara Ticari Borçlar	94.634.261	97.089.636
Çalışanlara Sağlanan Faydalar Kapsamında Borçlar	10.202.090	8.338.943
Diğer Borçlar	8.579.108	9.127.300
-İlişkili Olmayan Taraflara Diğer Borçlar	8.579.108	9.127.300
Ertelenmiş Gelirler	1.173.648	-
Dönem Karı Vergi Yükümlülüğü	6.304.062	-
Kısa Vadeli Karşılıklar	29.842.714	32.464.532
-Çalışanlara Sağlanan Faydalara İlişkin Kısa Vadeli Karşılıklar	26.201.567	32.464.532
-Diğer Kısa vadeli Karşılıklar	3.641.147	-
Diğer Kısa Vadeli Yükümlülükler	2.732.366	-
TOPLAM KISA VADELİ YÜKÜMLÜLÜKLER	163.023.362	168.393.611

Uzun Vadeli Yükümlülükler

Kiralama İşlemlerinden Kaynaklanan yükümlülükler	73.214.805	51.570.411
Uzun Vadeli Karşılıklar	39.008.733	37.478.811
-Çalışanlara Sağlanan Faydalara İlişkin Uzun Vadeli Karşılıklar	39.008.733	37.478.811
Diğer Uzun Vadeli Yükümlülükler	57.912	75.802
TOPLAM UZUN VADELİ YÜKÜMLÜLÜKLER	112.281.450	89.125.024
TOPLAM YÜKÜMLÜLÜKLER	275.304.812	257.518.635

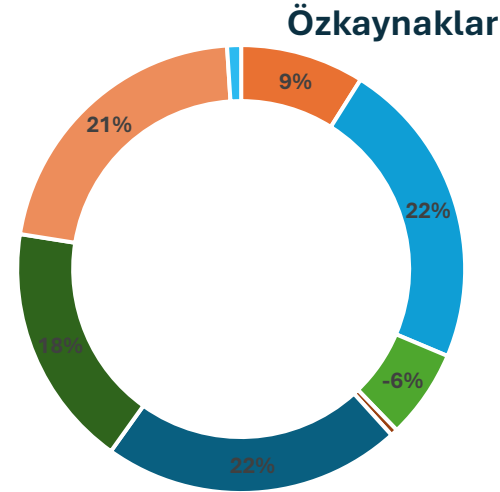
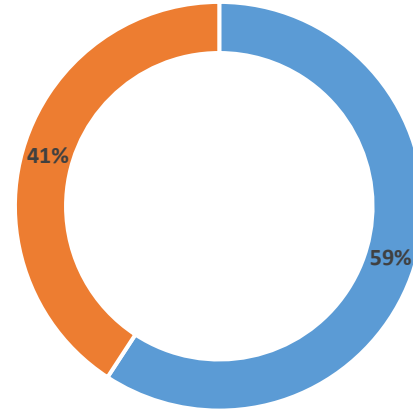
ÖZKAYNAKLAR

Ana Ortaklığa Ait Özkaynaklar

Ödenmiş Sermaye	100.500.000	100.500.000
Sermaye Düzeltme Farkları	251.162.670	251.162.670
Geri Alınmış Paylar (-)	(72.130.986)	(72.130.986)
Birikmiş Diğer Kapsamlı Gelir (+/-)	(5.756.919)	(20.804.080)
Kar veya Zararda Yeniden Sınıflandırılmayacaklar (+/-)	(5.756.919)	(20.804.080)
Kar Yedekleri	242.246.656	153.505.504
Geçmiş Yıllar Karları / Zararları (+/-)	197.693.857	126.614.124
Dönem Net Karı / Zararı	241.120.644	170.950.805
Kontrol Gücü Olmayan Paylar	11.310.271	2.360.570
TOPLAM ÖZKAYNAKLAR	966.146.193	712.158.607

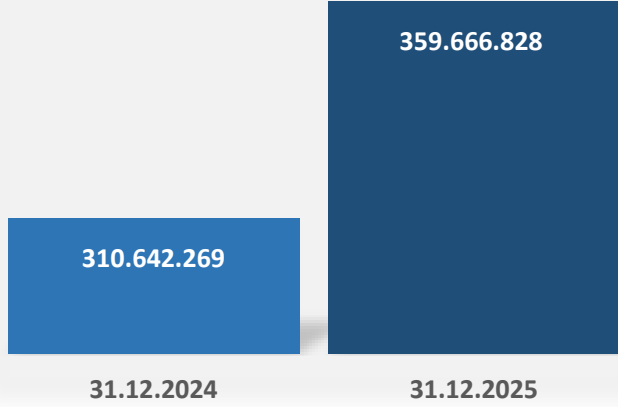
TOPLAM YÜKÜMLÜLÜK VE ÖZKAYNAKLAR

1.241.451.005 **969.677.242**



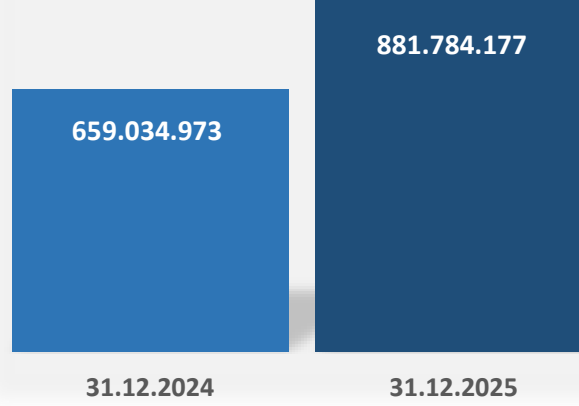
2024 yılı verileri, enflasyon muhasebesine göre yeniden düzenlenmiştir.

Dönen Varlıklar



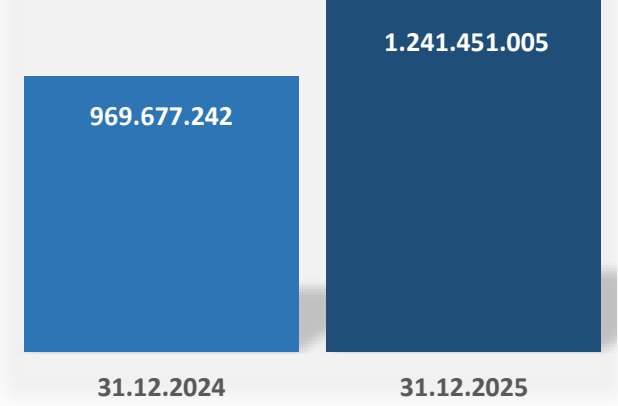
▲
Yıllık
% **16**
artış

Duran Varlıklar



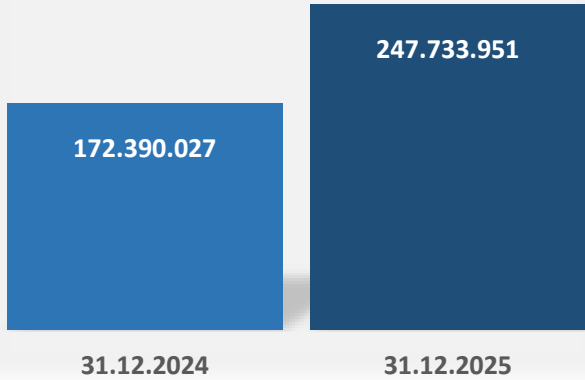
▲
Yıllık
% **34**
artış

Toplam Varlıklar



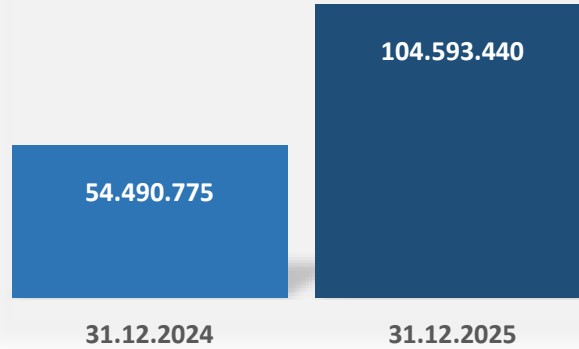
▲
Yıllık
% **28**
artış

Net Kar



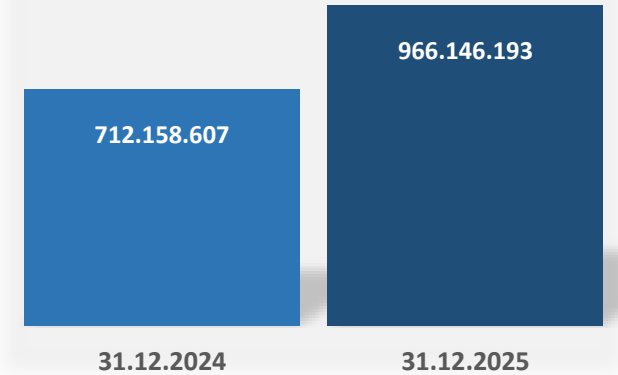
▲
Yıllık
% **44**
artış

Yatırım Faaliyetlerinden Gelirler



▲
Yıllık
% **92**
artış

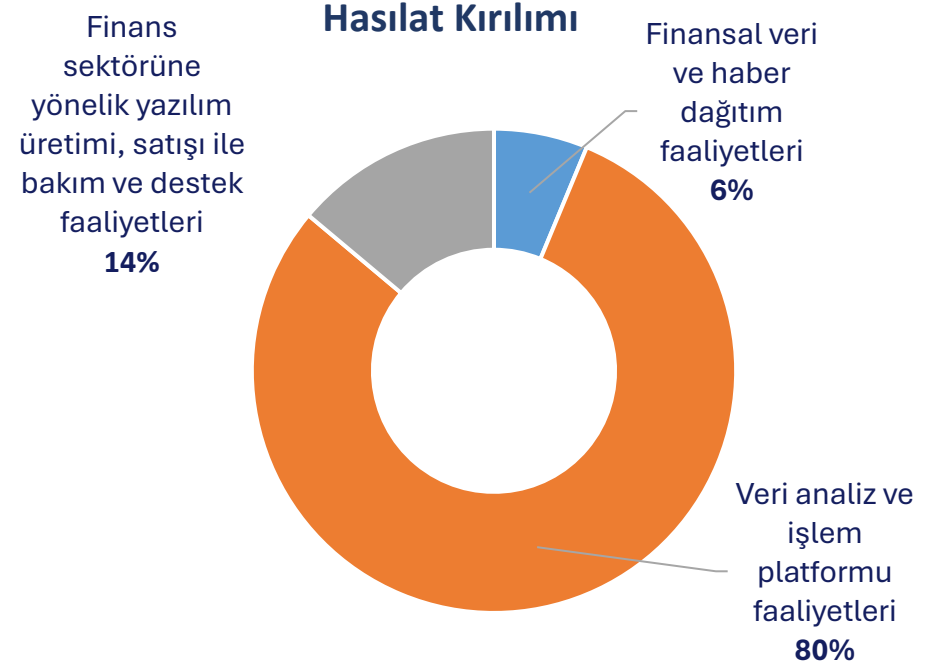
Özkaynaklar



▲
Yıllık
% **36**
artış

Gelir Tablosu

	31.12.2025	31.12.2024
Hasılat	1.277.007.496	1.282.832.713
Satışların Maliyeti	(1.019.931.360)	(817.139.729)
BRÜT KAR	257.076.136	465.692.984
Genel Yönetim Giderleri	(79.805.736)	(80.677.460)
Pazarlama Satış ve Dağıtım Giderleri	(3.968.523)	(6.395.343)
Araştırma ve Geliştirme Giderleri	-	(602.026)
Esas Faaliyetlerden Diğer Gelirler	9.775.932	3.169.672
Esas Faaliyetlerden Diğer Giderler	(5.730.804)	(6.197.584)
ESAS FAALİYET KARI	177.347.005	374.990.243
Yatırım Faaliyetlerinden Gelirler	104.593.440	54.490.775
Yatırım Faaliyetlerinden Giderler	(115.867)	(8.734)
Özkaynak Yöntemiyle Değerlenen Yatırımların Karlarından Paylar	8.389.649	5.943.183
FİNANSMAN GİDERİ ÖNCESİ FAALİYET KARI	290.214.227	435.415.467
Finansman Gelirleri	5.732.184	38.596.405
Finansman Giderleri	(7.247.239)	(67.141)
Net Parasal Pozisyon Kazançları Kayıpları	(21.176.227)	(299.530.301)
SÜRDÜRÜLEN FAALİYETLER VERGİ ÖNCESİ KARI	267.522.945	174.414.430
Sürdürülen Faaliyetler Vergi Gideri	(19.788.994)	(2.024.403)
-Dönem Vergi Gideri	(19.788.994)	(2.024.403)
-Ertelenmiş Vergi Gideri	-	-
DÖNEM NET KARI	247.733.951	172.390.027
Kontrol gücü olmayan paylar	6.613.307	1.439.222
Ana ortaklığa ait paylar	241.120.644	170.950.805
Pay Başına Kazanç		
Adi Pay Başınan Kazanç		
-Sürdürülen Faaliyetlerden Pay Başına Kazanç	2,47	1,72
DİĞER KAPSAMLI GELİR		
Kar veya zararda yeniden sınıflandırılmayacaklar		
-Tanımlanmış Fayda Planları Yeniden Ölçüm Kazançları (Kayıpları)	20.062.881	(5.840.068)
-Tanımlanmış Fayda Planları Yeniden Ölçüm Kazançları (Kayıpları) (Vergi etkisi)	(5.015.720)	1.460.017
Toplam Diğer Kapsamlı Gelir	15.047.161	(4.380.051)
Toplam Kapsamlı Gelir	262.781.112	168.009.976



Finansal Oranlar

«Güçlü likidite, düşük kaldıraç ve sürdürülebilir karlılık yapısı»

Likidite Oranları

Cari Oran

1,84
2024 → 2,21
2025

Likidite Oranı

1,84
2024 → 2,21
2025

Güçlü nakit ve kısa vadeli
ödeme kapasitesi

Finansal Yapı

Kaldıraç Oranı

0,27
2024 → 0,22
2025

Finansman Oranı

2,77
2024 → 3,51
2025

Özkaynak Oranı

0,73
2024 → 0,78
2025

Düşük borçluluk, güçlü
özkaynak yapısı

Karlılık

Özkaynak Karlılığı

0,24
2024 → 0,26
2025

Net Karlılık

0,13
2024 → 0,19
2025

Güçlü ve artan karlılık yapısı

2026 Hedefleri

«Entegre veri, işlem ve yapay zeka altyapısı ile sürdürülebilir büyüme»



Yapay zeka entegrasyonunun ürünlerde yaygınlaştırılması



MCP altyapısının ticarileştirilmesi ve müşteri kazanımı



Yurtdışı veri kapsamının genişletilmesi



Mobil ve web platformlarda kullanıcı artışı



Kurumsal müşteri ve lisans gelirlerinin artırılması



API ve entegrasyon bazlı yeni gelir kanallarının geliştirilmesi



Ürünler arası entegrasyon ile kullanım derinliğinin artırılması



Tekrarlayan gelir oranının güçlendirilmesi

MATRİKS

Şirketimiz, finansal veri altyapısını yapay zeka ve ileri analitik çözümlerle zenginleştirerek, ürün ekosistemini genişletmekte ve hem bireysel, hem kurumsal müşteriler için yeni nesil finansal teknoloji platformu olma yolunda ilerlemektedir.

2026 Hedefleri



Teknoloji yatırımları, yapay zeka ve ürün ekosistemi ile önümüzdeki dönemde %40 oranında yıllık büyüme hedeflenmektedir.

Hisse Performansı



6 Nisan 2021'de 5,75 TL'den (düzeltilmiş) işlem görmeye başlayan Şirket hisseleri 17 Nisan 2026 tarihinde 23,4 TL (düzeltilmiş) olmuştur.

YASAL UYARI

Bu sunum, Matriks Finansal Teknolojiler A.Ş.'nin("Matriks" veya "Şirket") faaliyetleri, ürünleri ve finansal performansına ilişkin genel bilgilendirme amacıyla hazırlanmıştır. Sunumda yer alan bilgiler, hazırlanma tarihi itibarıyla mevcut olup değişikliğe tabi olabilir ve kapsamlı bilgi sunma amacı taşımamaktadır. Bu doküman, Şirket'in yazılı izni olmaksızın kısmen veya tamamen çoğaltılamaz, dağıtılamaz veya başka amaçlarla kullanılamaz.

Bu sunum yalnızca bilgilendirme amaçlıdır ve herhangi bir sermaye piyasası aracının alım veya satımına yönelik bir teklif, davet veya yatırım tavsiyesi niteliği taşımaz. Burada yer alan bilgiler, herhangi bir yatırım kararına dayanak teşkil etmez.

Sunumda yer alan bazı ifadeler ileriye dönük beklentiler içerebilir. Bu ifadeler, Şirket yönetiminin mevcut beklenti ve varsayımlarına dayanmakta olup; çeşitli riskler, belirsizlikler ve piyasa koşulları nedeniyle fiili sonuçlar bu beyanlardan önemli ölçüde farklılık gösterebilir. Şirket, kanuni zorunluluklar dışında bu beyanları güncelleme yükümlülüğü üstlenmemektedir.

Sunumda yer alan sektörel, finansal ve piyasa verileri, şirket içi analizler, kamuya açık kaynaklar ve üçüncü taraf araştırmalardan derlenmiş olup, bu bilgilerin doğruluğu ve eksiksizliği bağımsız olarak teyit edilmemiştir.

Sunumda yer alan sayısal veriler, genel kabul görmüş yuvarlama esaslarına göre hazırlanmış olabilir. Bu nedenle toptamlar ile alt kalemler arasında sınırlı farklılıklar oluşabilir.

Matriks ve ilgili taraflar, bu sunumda yer alan bilgilerin kullanımından doğabilecek doğrudan veya dolaylı zararlardan sorumlu tutulamaz.

Bu sunum; finansal, hukuki, vergisel veya yatırım danışmanlığı kapsamında değerlendirilmemelidir.

MATRİKS

Yatırımcı İlişkileri

E-posta: yatirimciiliskileri@matriksdata.com

Telefon: +90 531 297 66 39

Saygılarımızla.