YATIRIMCI SUNUMU
2026/09

Ahlatcı doğalgaz

"Anadolu'nun Ateşi"

AHLATCI DOĞAL GAZ DAĞITIM ENERJİ VE YATIRIM A.Ş.

«AHGAZ»

AHLATCI DOĞAL GAZ DAĞITIM ENERJİ VE YATIRIM A.Ş. (AHGAZ) GENEL BAKIŞ – EYLÜL 2026

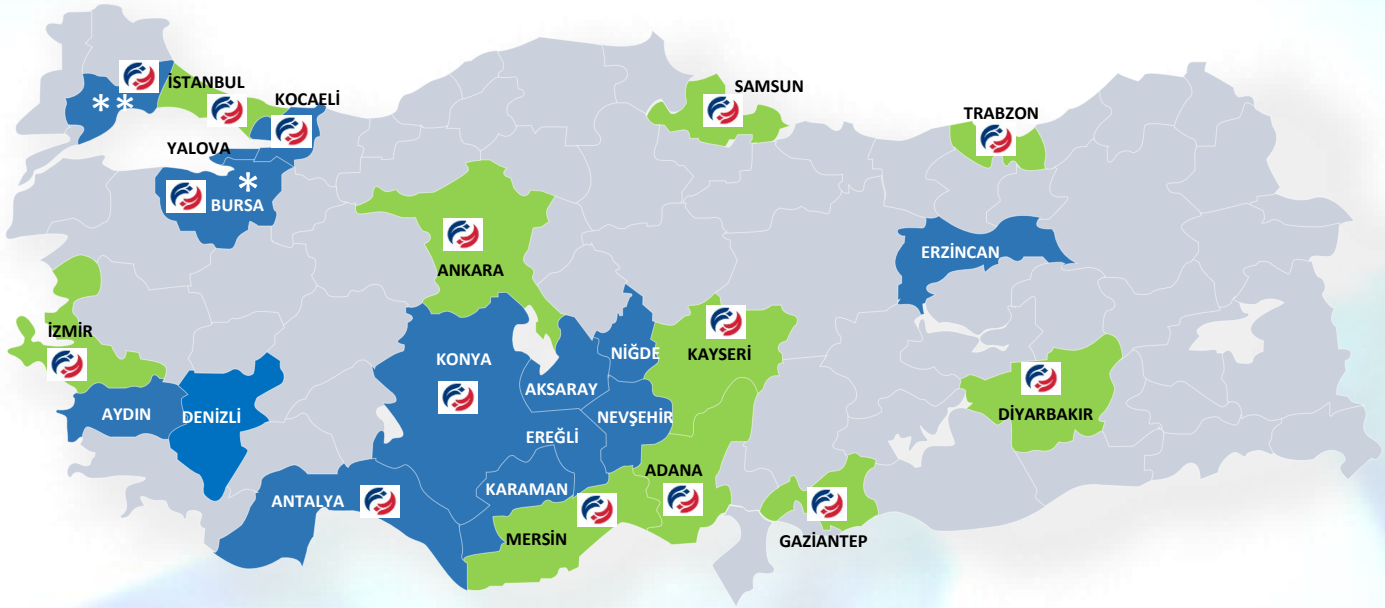

Haritada mavi renkler doğal gaz faaliyeti olan illeri; yeşil renkler ise doğal gaz faaliyeti olmayıp sadece Banka şubesi bulunan illeri göstermektedir.

12 Bölgede, 255 Lokasyonda Gaz Dağıtımı

30 + 30 Yıl Süreli Dağıtım Lisansı

1,729 Milyar $ Yatırım (mevcut dağıtım hattı bugünkü değeri)

287 Milyar TL Toplam Varlıklar

Kuruluşundan Bugüne 49,9 Milyar m³ Gaz Hacmi

30.288 km Doğal Gaz Dağıtım Hattı

41,1 Milyar TL Net Satış

Abone Sayısı > 3 milyon (BBS)***

2,87 mWe GES Kurulu Güç

Türkiye'nin Tek Yerli Sermayeli, Özel, Şubeli Katılım Bankası

* ***Marmara Yalova*** *: Yalova (Yalova Merkez, Altınova, Armutlu, Çınarcık, Çiftlikköy ve Termal), Bursa (Orhangazi) ve Kocaeli (Karamürsel) olmak üzere toplam 8 İlçe*

** ***Marmara Çorlu*** *: Tekirdağ (Çorlu, Marmara Ereğlisi ve Ergene) ili içerisinde toplam 3 ilçe*

Dünya Katılım Bankası Şubeleri:
İstanbul (11 Şube), Ankara (3 Şube), Adana, Antalya, Bursa (2 Şube), Diyarbakır, Gaziantep, İzmir (2 Şube), Kocaeli (2 Şube), Konya, Kayseri, Mersin, Tekirdağ, Trabzon ve Samsun olmak üzere Kasım 2026 itibarıyla toplam 30 Şube

*** ***Bağımsız bölüm sayısı (BBS):*** *Planlı Alanlar Tip İmar Yönetmeliğinde tanımlanan bağımsız bölüm brüt alanına göre tespit edilen, ilk 200 m2 alan için 1 (bir) kabul edilen ve ilave her 100 m2'ye kadar alan için 1 (bir) arttırılarak ifade edilen alan ölçüsünü ifade eder.*

ORTAKLIK VE SERMAYE YAPISI

Borsa Kodu	**AHGAZ**
Ödenmiş Sermaye (TL)	2.600.000.000
Sermaye Piyasası Aracının İşlem Gördüğü Pazar	YILDIZ PAZAR
İlk İşlem Tarihi	22.12.2022
Şirketin Dahil Olduğu Endeksler	BIST KATILIM TUM / BIST İSTANBUL / BIST 100-30 / BIST TÜM / BIST KATILIM 100 / BIST 500 / BIST 100 / BIST HİZMETLER / BIST ELEKTRİK / BIST YILDIZ / BIST GERİ ALIM / BIST KATILIM 50 / BIST KATILIM 30

Yönetim Kurulu Üyesi	Görevi
Ahmet AHLATCI	Yönetim Kurulu Başkanı
Ahmet Emin AHLATCI	Yönetim Kurulu Başkan Vekili
Ateş AHLATCI	Yönetim Kurulu Üyesi
Kasım KAHRAMAN	Yönetim Kurulu Üyesi / Genel Müdür
Tuncay KARAHAN	Yönetim Kurulu Üyesi
Ali İhsan SILKIM	Bağımsız Yönetim Kurulu Üyesi
Gültekin ÇINAR	Bağımsız Yönetim Kurulu Üyesi
Ramazan TUNÇ	Bağımsız Yönetim Kurulu Üyesi

Komite	Komite Üyeleri	Görevi
Denetim Komitesi	Gültekin ÇINAR	Başkan
	Ali İhsan SILKIM	Üye
	Ramazan TUNÇ	Üye
Kurumsal Yönetim Komitesi	Gültekin ÇINAR	Başkan
	Ali İhsan SILKIM	Üye
	Tuncay KARAHAN	Üye
Riskin Erken Saptanması Komitesi	Gültekin ÇINAR	Başkan
	Ali İhsan SILKIM	Üye
	Tuncay KARAHAN	Üye
Sürdürülebilirlik Komitesi	Kasım KAHRAMAN	Başkan
	Ali İhsan SILKIM	Üye
	Ramazan TUNÇ	Üye

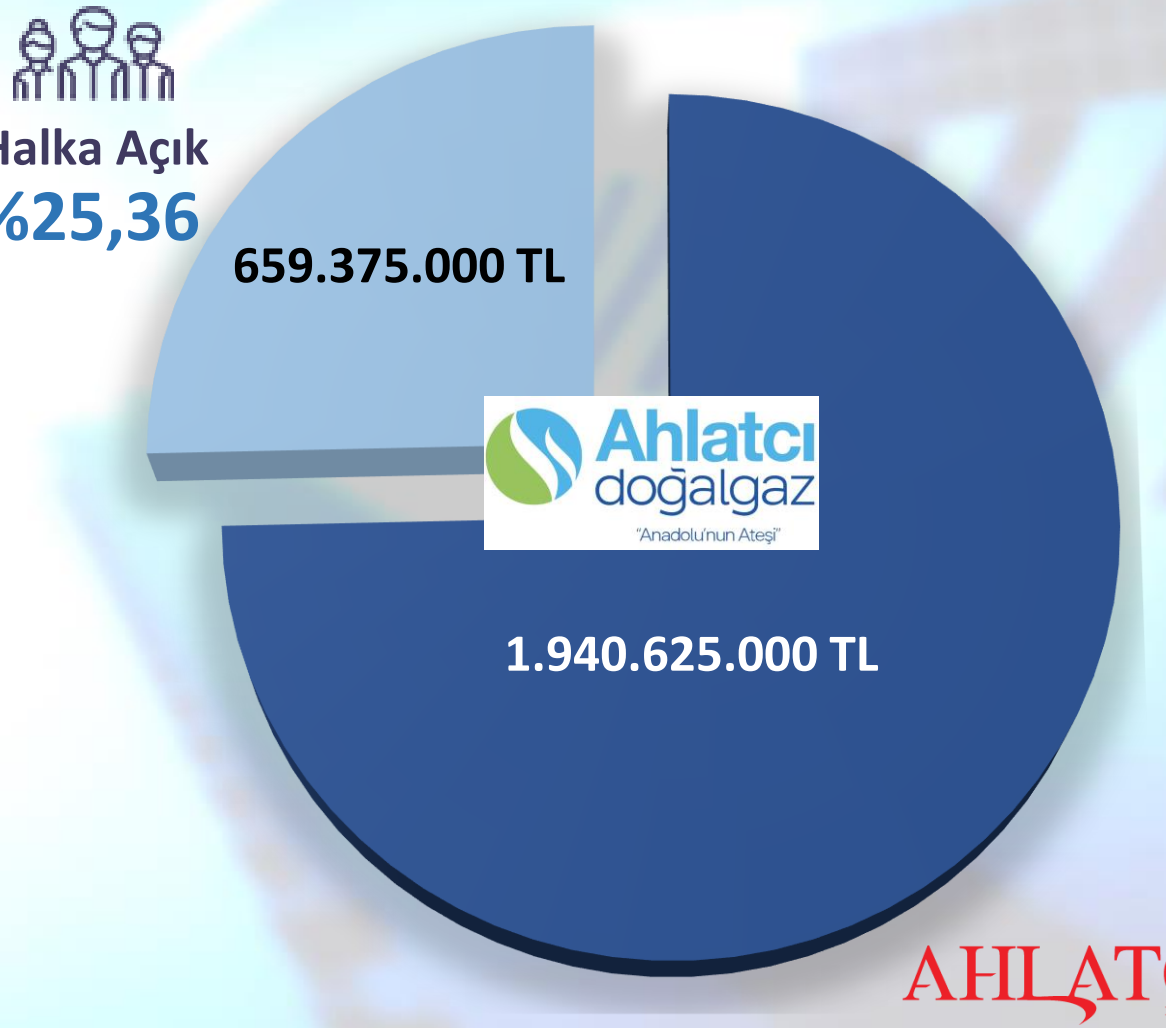

AHLATCI HOLDİNG
SEKTÖREL FAALİYET ALANLARI VE İŞTİRAKLERİ

Ahlatcı doğalgaz
"Anadolu'nun Ateşi"

01 ENERJİ
ENERGY

02 SAĞLIK
HEALTH

03 TEKNOLOJİ
TECHNOLOGY

04 OTOMOTİV
AUTOMOTIVE

05 FİNANS
FINANCE

06 GAYRİMENKUL
REAL ESTATE

07 MADENCİLİK
MINING

08 KIYMETLİ MADENLER
PRECIOUS METALS

09 İMALAT SANAYİ
MANUFACTURING INDUSTRY

10 HAVACILIK
AVATION

80 Şirket

YEDİBİNİ AŞAN Çalışan
6000+

5.3 Milyar TL öz sermaye

Kuruluş **BİN DOKUZ YÜZ SEKSENDÖRT**

5.1 Milyar TL yıllık ciro

AHLATCI HOLDİNG

AHL_HLDG_SEKTÖREL_TANITIM_TİP01_AHLATCI_KURUMSAL_DSGNR02_20062206

AHGAZ BAĞLI ORTAKLIKLARI

ENERJİ ve MADENCİLİK SEKTÖRÜ

BANKACILIK ve FİNANS SEKTÖRÜ

ENERYA Aksaray	%89,95
ENERYA Antalya	%90,00
ENERYA Aydın	%90,00
ENERYA Denizli	%90,00
ENERYA Ereğli	%89,97
ENERYA Erzincan	%90,00
ENERYA Kapadokya	%63,00
ENERYA Karaman	%90,00
ENERYA Konya	%75,64
AHLATCI Altın İşletmeleri	%100,00

Enerya %72,86

MarmaraGAZ YALOVA %90

MarmaraGAZ ÇORLU %90

Büyük Marmara Doğal Gaz ve Elektrik A.Ş. %51

Ahlatcı doğalgaz "Anadolu'nun Ateşi"

AhlDoğalGaz %51,22

Ahlatcı Finansal Yönetim %70

Dünya Katılım %99,94

ÖNEMLİ DÖNÜM NOKTALARI

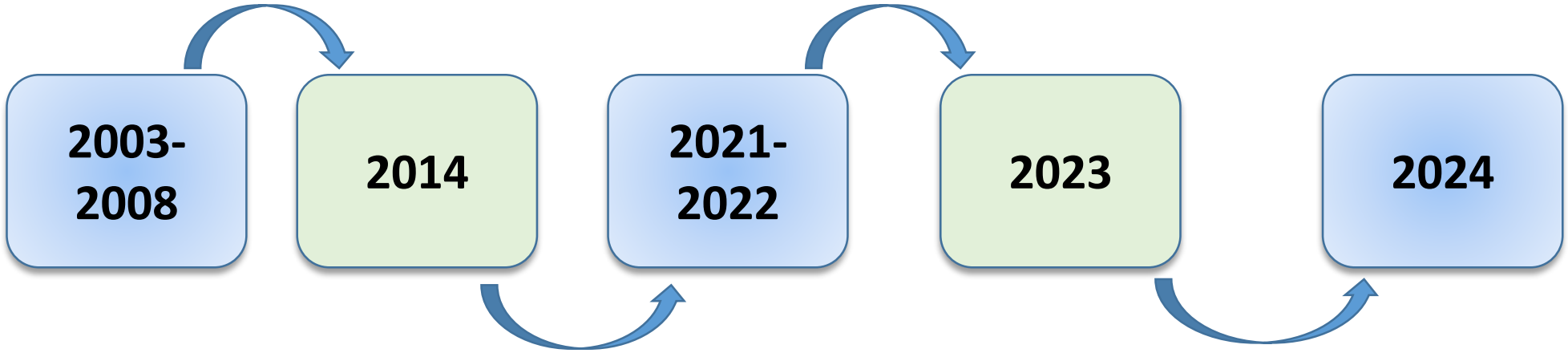

2003-2008

Konya Gaz dağıtım lisansı alındı.

Ereğli ve Aksaray Gaz dağıtım lisansları alındı.

Kapadokya (Niğde ve Nevşehir) Gaz dağıtım lisansları alındı.

Erzincan, Karaman, Denizli, Antalya, Aydın Gaz dağıtım lisansları alındı.

Enerya Enerji A.Ş. kuruldu.

2014

STFA Yatırım Holding A.Ş. (Eski hakim ortak) hisselerinin %30'unu Energizer Turkey Sarl'a devretti.

2021-2022

STFA Yatırım Holding A.Ş. ve Energizer Turkey Sarl hisselerinin tamamını Ahlatcı Holding A.Ş.'ye devretti.

Ahlatcı Doğal Gaz Dağıtım Enerji ve Yatırım A.Ş. halka arz oldu.

2023

AHL Ahlatcı Finansal Yönetim A.Ş. kuruldu.

Adabank A.Ş. hisse satış ihalesine katılım gösterildi ve ihale AHL Ahlatcı Finansal Yönetim A.Ş. uhdesinde kaldı.

AHL Doğalgaz San. Ve Tic. A.Ş. bağlı ortaklık haline geldi.

Bağlı ortaklık Enerya Enerji A.Ş. halka arz oldu.

Adabank A.Ş.'nin yeni ticaret unvanı "Dünya Katılım Bankası" oldu.

2024

A Doğal Gaz ve Elektrik A.Ş. (Yeni Ticaret Unvanı: Büyük Marmara Doğal Gaz ve Elektrik A.Ş.) (Büyük Marmara Gaz) kuruldu.

Büyük Marmara Gaz katıldığı ihaleler sonucunda Yalova ve Çorlu dağıtım şebekesi ve satış ihalelerini kazandı ve Marmara Gaz Yalova ile Marmara Gaz Çorlu Gaz Dağıtım A.Ş. kuruldu.

Ahlatcı Altın İşletmeleri A.Ş.'nin ticaret unvanı değişikliğinin ardından şirketin %100'ü 2024 yılında Enerya Enerji A.Ş. tarafından Ahlatcı Holding A.Ş.'den devralındı ve şirket Enerya Enerji A.Ş.'nin bağlı ortaklığı olarak faaliyet göstermeye başladı.

ENERYA HAKKINDA

Enerya AYDIN
Lisans Tarihi: 21.08.2008
Gaz Hacmi: 204,7 Mn m^3
Abone Sayısı: 272.077*
İlçe Sayısı: 14
Dağıtım Hattı: 2.530 Km

Enerya KONYA
Lisans Tarihi: 05.12.2003
Gaz Hacmi: 754,4 Mn m^3
Abone Sayısı: 800.091*
İlçe Sayısı: 24
Dağıtım Hattı: 7.777 Km

Enerya AKSARAY
Lisans Tarihi: 25.05.2004
Gaz Hacmi: 143,2 Mn m^3
Abone Sayısı: 171.199*
İlçe Sayısı: 8
Dağıtım Hattı: 2.149 Km

Enerya ERZİNCAN
Lisans Tarihi: 04.08.2006
Gaz Hacmi: 82,1 Mn m^3
Abone Sayısı: 88.369*
İlçe Sayısı: 8
Dağıtım Hattı: 1.262 Km

Enerya KAPADOKYA
Lisans Tarihi: 29.09.2005
Gaz Hacmi: 210 Mn m^3

Abone Sayısı:
NEVŞEHİR: 125.673*
NİĞDE: 114.579*

İlçe Sayısı
NEVŞEHİR: 8
NİĞDE: 6

Dağıtım Hattı: 2.513 Km

DOĞAL GAZ DAĞITIM BÖLGELERİ

Enerya DENİZLİ
Lisans Tarihi: 16.02.2006
Gaz Hacmi: 686,5 Mn m^3
Abone Sayısı: 432.657*
İlçe Sayısı: 15
Dağıtım Hattı: 3.671 Km

Enerya ANTALYA
Lisans Tarihi: 12.10.2006
Gaz Hacmi: 451,5 Mn m^3
Abone Sayısı: 385.748*
İlçe Sayısı: 11
Dağıtım Hattı: 3.596 Km

Enerya KARAMAN
Lisans Tarihi: 14.07.2006
Gaz Hacmi: 94,1 Mn m^3
Abone Sayısı: 99.263*
İlçe Sayısı: 6
Dağıtım Hattı: 1.064 Km

Enerya EREĞLİ
Lisans Tarihi: 22.06.2004
Gaz Hacmi: 83 Mn m^3
Abone Sayısı: 68.355*
İlçe Sayısı: 3
Dağıtım Hattı: 886 Km

** Bağımsız bölüm sayısı (BBS): Planlı Alanlar Tip İmar Yönetmeliğinde tanımlanan bağımsız bölüm brüt alanına göre tespit edilen, ilk 200 m2 alan için 1 (bir) kabul edilen ve ilave her 100 m2'ye kadar alan için 1 (bir) arttırılarak ifade edilen alan ölçüsünü ifade eder.*

ENERYA ENERJİ A.Ş. (ENERYA) KARBON AYAK İZİ - (2004 – 2025)

Son 21 yılda → 47.093.373.175 m³ DOĞAL GAZ → 102,9 Milyon Ton CO_2 - Karbon Salınımı

Eşleniği engellendi. → 99.979.231.250 Ton KÖMÜR → 325,9 Milyon Ton CO_2 - Karbon salınımı

Düşürülen CO_2 salınımı 209 Milyon Ton ~%68,4



GAZ HACMİ (Milyon m³)

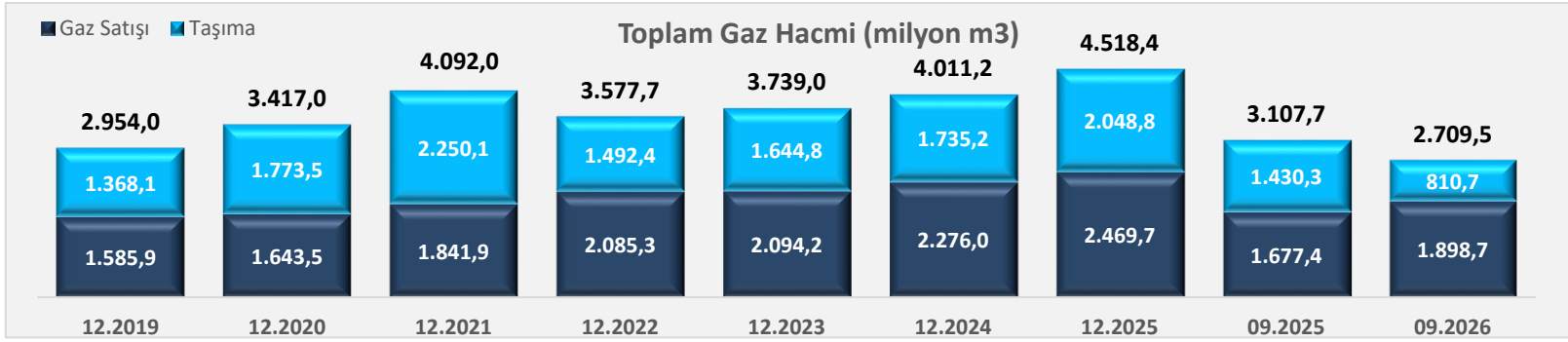

LİSANS KAPSAMINDAKİ İLÇE SAYISI

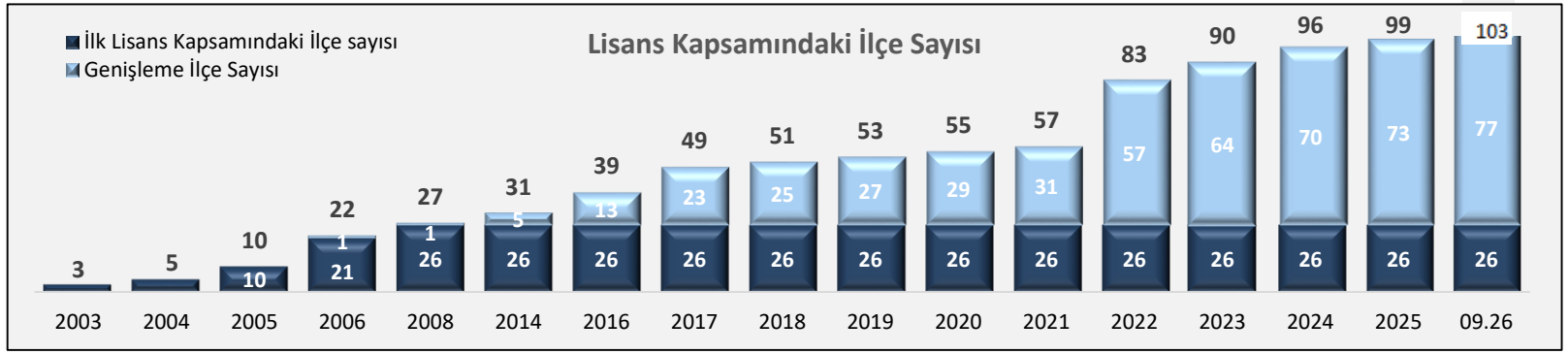

ABONE SAYISI (BBS*)

** Bağımsız bölüm sayısı (BBS): Planlı Alanlar Tip İmar Yönetmeliğinde tanımlanan bağımsız bölüm brüt alanına göre tespit edilen, ilk 200 m2 alan için 1 (bir) kabul edilen ve ilave her 100 m2'ye kadar alan için 1 (bir) arttırılarak ifade edilen alan ölçüsünü ifade eder.*

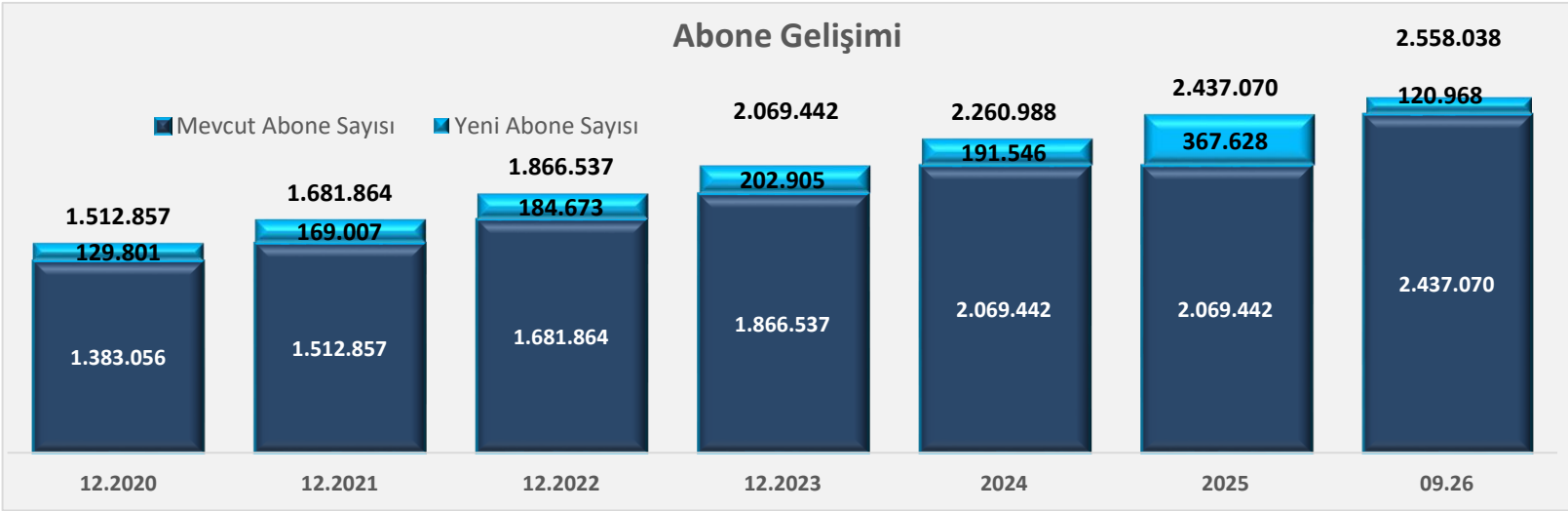

BÜYÜK MARMARA DOĞAL GAZ VE ELEKTRİK A.Ş. HAKKINDA – EYLÜL 2026

462.992 Abone Sayısı*
423,5 Milyon m³ Gaz Hacmi
4.769 Km Dağıtım Hattı
Lisans Kapsamında 11 İlçe (4 İl)

Büyük Marmara Doğal Gaz ve Elektrik A.Ş.

MarmaraGaz Çorlu

Lisans Tarihi: 01.06.2024
Gaz Hacmi: 240,9 Milyon m3
Abone Sayısı: 230.491 *
İlçe Sayısı: 3
Dağıtım Hattı: 2.210 km
Tekirdağ (Çorlu, Marmara Ereğlisi ve Ergene)

MarmaraGaz Yalova

Lisans Tarihi: 01.06.2024
Gaz Hacmi: 270,2 Milyon m3
Abone Sayısı: 240.096*
İlçe Sayısı: 8
Dağıtım Hattı: 2.630 km
Yalova (Yalova Merkez, Altınova, Armutlu, Çınarcık, Çiftlikköy ve Termal), Bursa (Orhangazi) ve Kocaeli (Karamürsel)



Şirketimiz Yönetim Kurulu'nun 1 Şubat 2024 tarihli toplantısında almış olduğu kararla kuruluşu gerçekleşen A Doğal Gaz ve Elektrik A.Ş. *(Yeni unvan: **Büyük Marmara Doğal Gaz ve Elektrik A.Ş.**)*, gaz yakıtların dağıtımı ve tedariki faaliyetinde bulunmaktadır.

Büyük Marmara Doğal Gaz ve Elektrik A.Ş., EPDK tarafından gerçekleştirilen Armagaz Arsan Marmara Doğalgaz Dağıtım A.Ş. ve Çordaş Çorlu Doğalgaz Dağıtım A.Ş.'nin Dağıtım Şebekesi Satış İhalesi konulu ihalelere katılmış ve açık artırma turunda en yüksek teklifi vererek ihalelerde 1. olmuştur. Büyük Marmara Doğal Gaz'ın %90 bağlı ortaklığı olarak 16.05.2024 tarihinde **Marmara Yalova Gaz Dağıtım A.Ş.** ve **Marmara Çorlu Gaz Dağıtım A.Ş.** kuruluşu gerçekleşmiştir.

** Bağımsız bölüm sayısı (BBS): Planlı Alanlar Tip İmar Yönetmeliğinde tanımlanan bağımsız bölüm brüt alanına göre tespit edilen, ilk 200 m2 alan için 1 (bir) kabul edilen ve ilave her 100 m2'ye kadar alan için 1 (bir) arttırılarak ifade edilen alan ölçüsünü ifade eder.*

DÜNYA KATILIM BANKASI A.Ş. HAKKINDA

AHL Ahlatcı Finansal Yönetim A.Ş.
%70 Bağlı Ortaklık

Şirketimizin %70 oranında pay sahibi olduğu AHL Ahlatcı Finansal, finans sektöründe faaliyet göstermek üzere 03.03.2023 tarihinde tescil edilerek kuruluşu gerçekleşmiştir.

%99,94

Dünya Katılım

24.05.2023 tarihinde Tasarruf Mevduatı Sigorta Fonu tarafından Adabank A.Ş. Hisse Satış ihalesi sonucunda Adabank A.Ş. hisselerinin AHL Ahlatcı Finansal'a devredilmesine karar verilmiştir.
Adabank A.Ş.'nin bankacılık niteliği yapılan başvuru üzerine Bankacılık Düzenleme ve Denetleme Kurumu tarafından değerlendirilerek 23.11.2023 tarih ve 10729 sayılı kararıyla "Katılım Bankası" olarak değiştirilmiş ve bu karar 28.11.2023 tarihli ve 32383 sayılı Resmî Gazete'de yayımlanarak yürürlüğe girmiştir.
Adabank A.Ş., 26.12.2023 tarihi itibarıyla faaliyetlerine "Dünya Katılım Bankası A.Ş." olarak devam etmektedir.

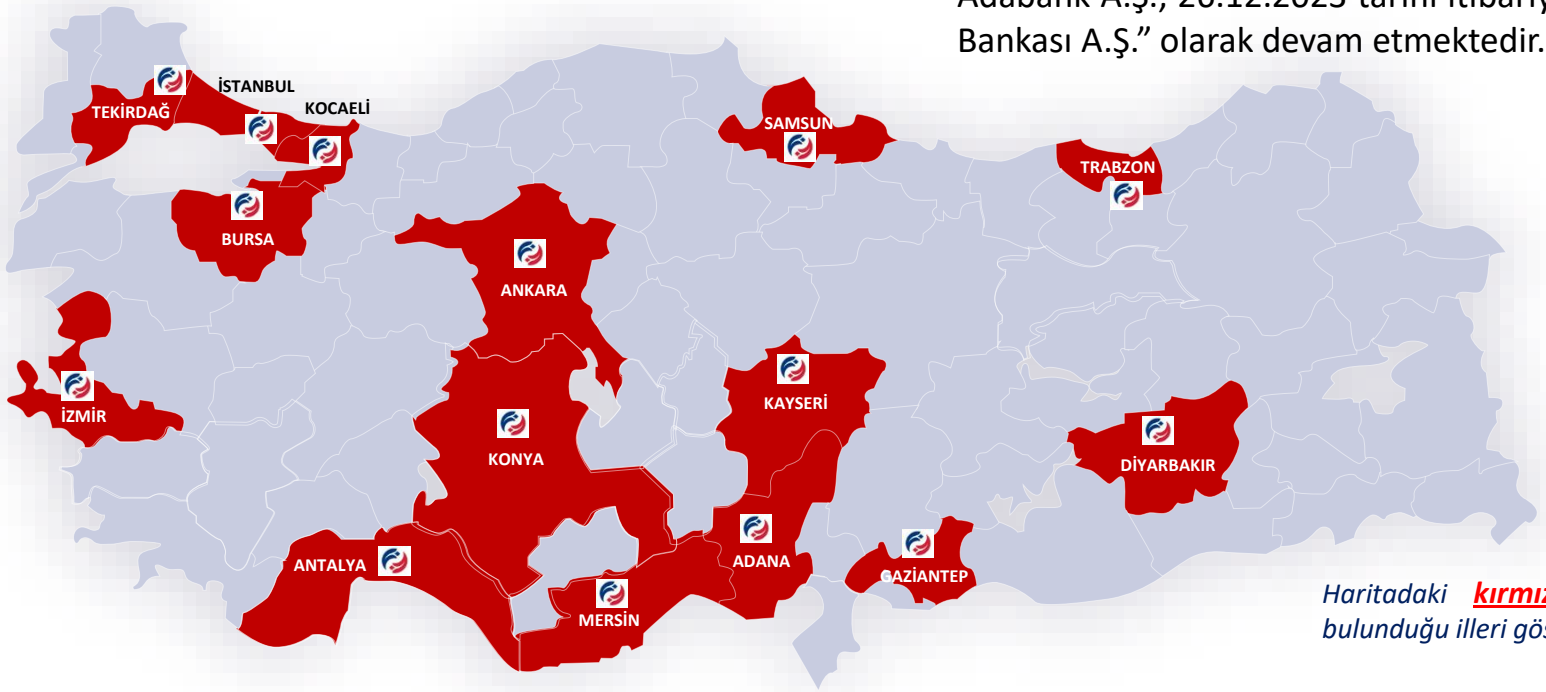

*Haritadaki **kırmızı** renkler açılmış olan Şubelerin bulunduğu illeri göstermektedir.*

DÜNYA KATILIM BANKASI HAKKINDA – EYLÜL 2026

Dünya Katılım Bankası A.Ş.'nin 2026 yılı Kasım ayı itibarıyla **toplam 30 Şubesi** bulunmakta olup **faaliyet gösteren Şubeler** aşağıda yer almaktadır.

İstanbul
Merkez Şube
Nuruosmaniye Şube
Kapalıçarşı Şube
Maltepe Şube
İkitelli Şube
Dudullu Şube
Hadımköy Şube
Zeytinburnu Şube
Tuzla Şube
Ümraniye Şube
Beylikdüzü Şube

İzmir
Bayraklı Şube
İzmir Şube

Trabzon Şube

Tekirdağ Şube

Kayseri Şube

Adana Şube

Ankara
Ostim Şube
Çukurambar Şube
Sincan Şube

Bursa
Nilüfer Şube
Bursa Şube

Kocaeli
İzmit Şube
Gebze Şube

Antalya Şube

Konya Şube

Gaziantep Şube

Samsun Şube

Diyarbakır Şube

Mersin Şube

Finansal Performans
2026/09

- 143,9 Milyar TL Toplam Varlıklar
- 94,4 Milyar TL Toplanan Fonlar
- 4,05 Milyar TL Dönem Net Karı
- 13,6 Milyar TL Öz kaynaklar
- 16,3 Milyar TL Kâr Payı Geliri

Dünya Katılım



Ahlatcı doğalgaz
"Anadolu'nun Ateşi"

FİNANSAL PERFORMANS

FİNANSAL GÖSTERGELER

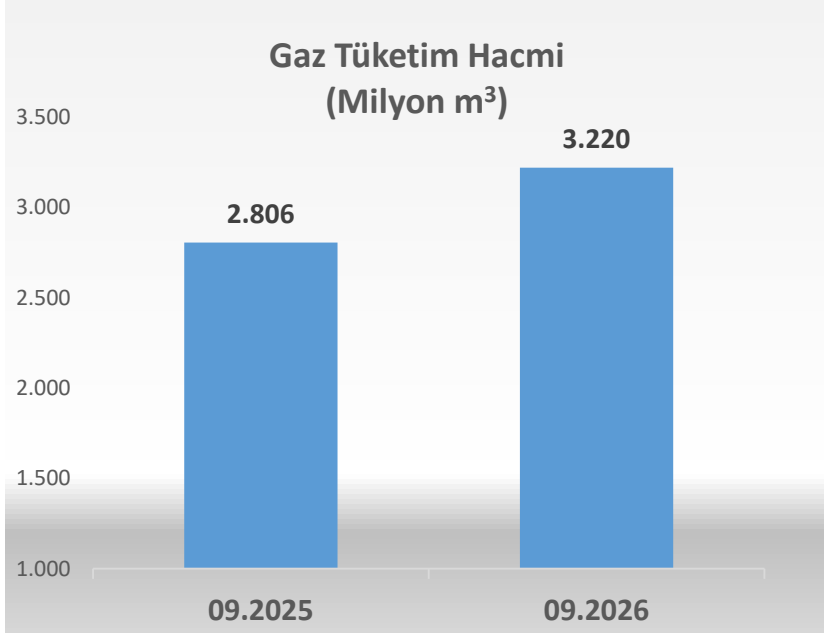

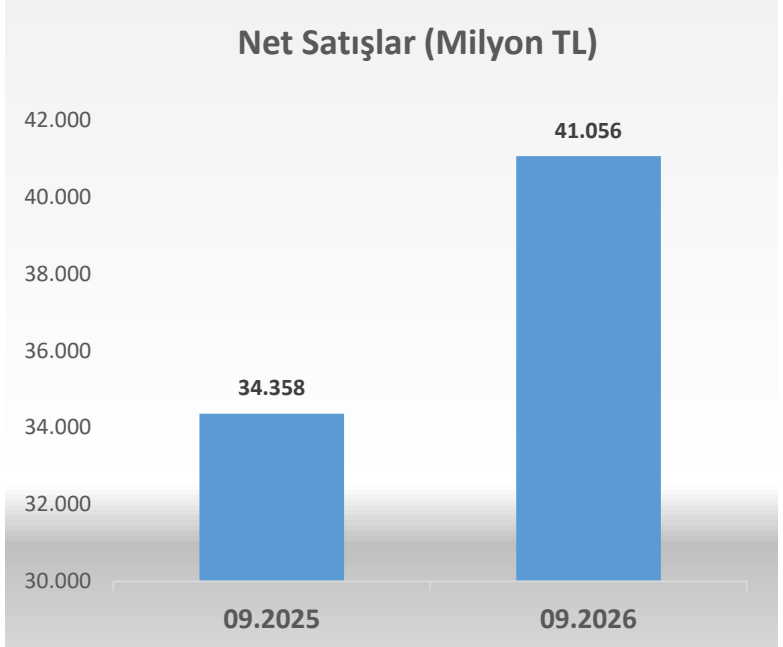

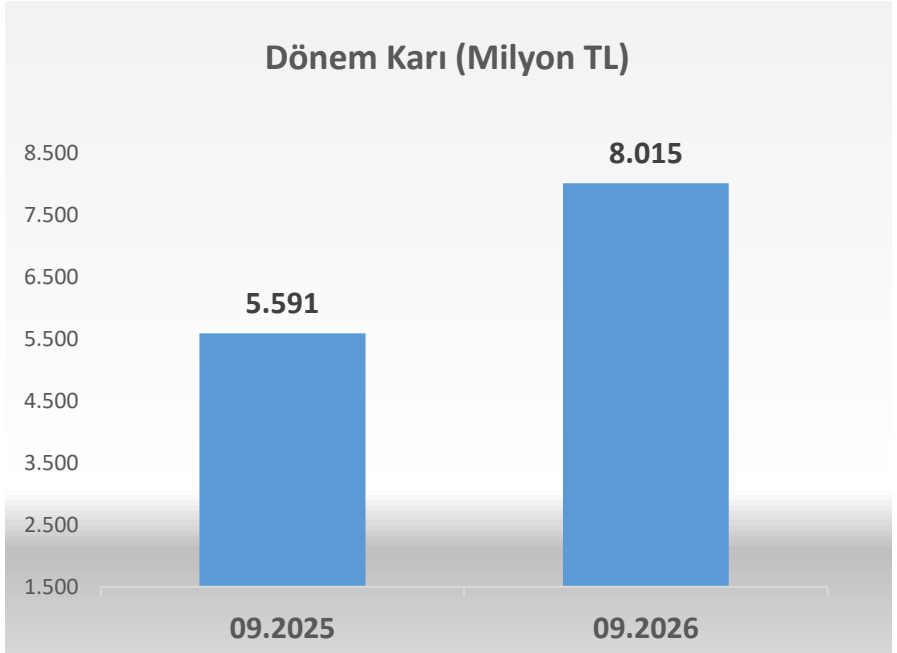

Şirketimizin Finans sektörü faaliyetleri hariç olmak üzere Enerji sektöründen elde ettiği hasılatı 2025 yılının ilk 9 aylık döneminde 34.358.338.192 TL olup, 2026 yılının ilk 9 aylık döneminde ise doğal gaz satış fiyatının 2025 yılının aynı dönemine göre artış göstermesi nedeniyle 41.055.802.572 TL olarak gerçekleşmiştir. Şirketimizin Bankacılık faaliyetine ilişkin hasılatı ise 2025 yılının ilk 9 aylık döneminde 11.954.051.499 TL olup, 2026 yılının ilk 9 aylık döneminde 18.428.613.805 TL'ye yükselmiştir.

Şirketimizin dönem karı 2025 yılının ilk 9 aylık döneminde 5.591.292.450 TL olarak gerçekleşmiş olup, 2026 yılının ilk 9 aylık döneminde 8.014.926.157 TL olarak gerçekleşmiştir.

Ancak, EPDK mevzuatı gereği yapılan ve nakit çıkışı gerektirmeyen güvence bedeli güncelleme tutarı hariç tutulduğunda TFRS'ye göre 2026 yılının ilk 9 aylık döneminde 10.125.209.462 TL tutarında dönem karı hesaplanmaktadır.

FİNANSAL GÖSTERGELER

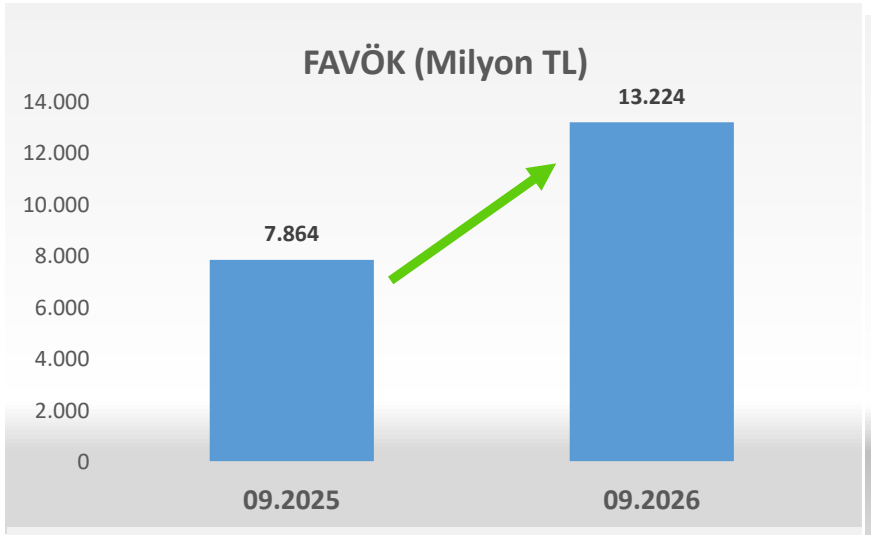

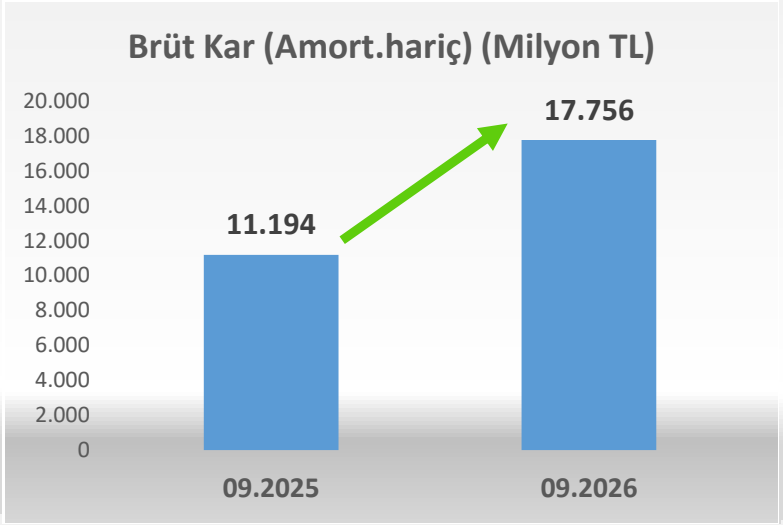

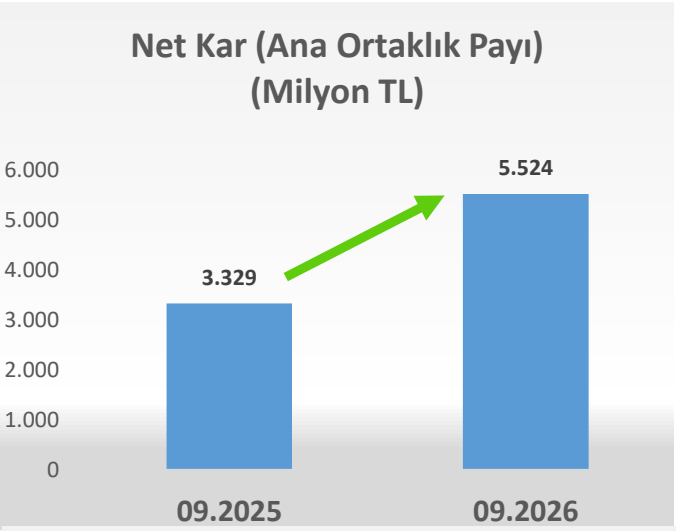

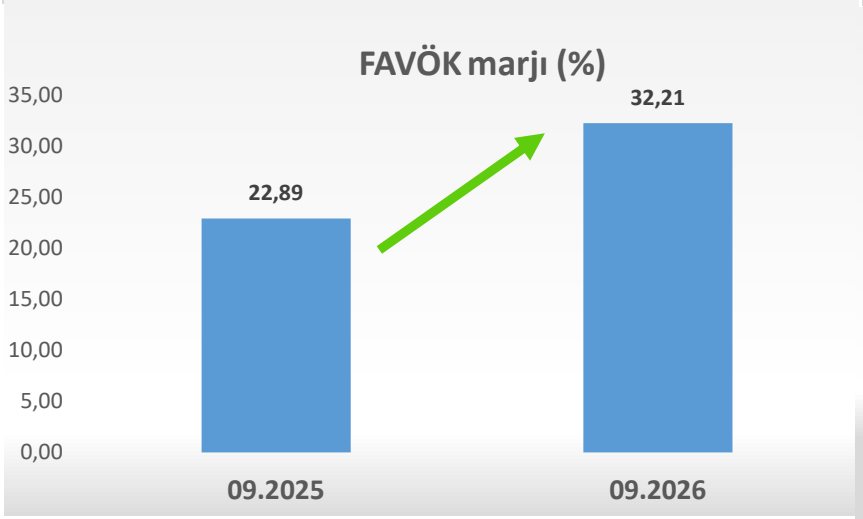

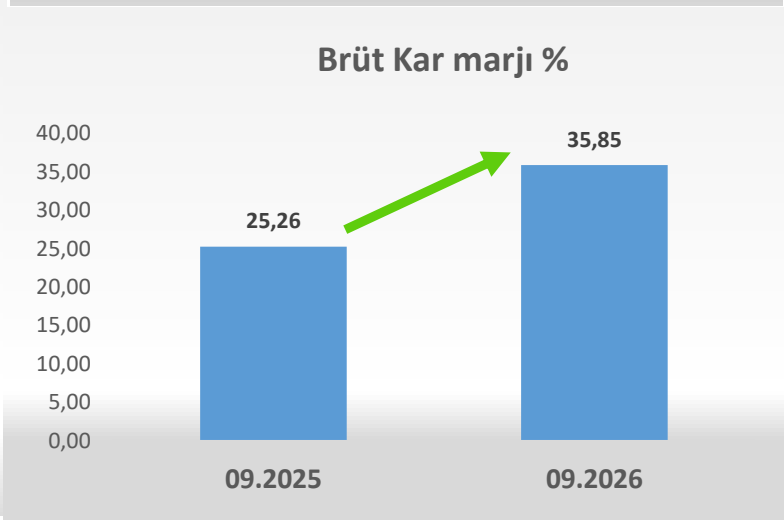

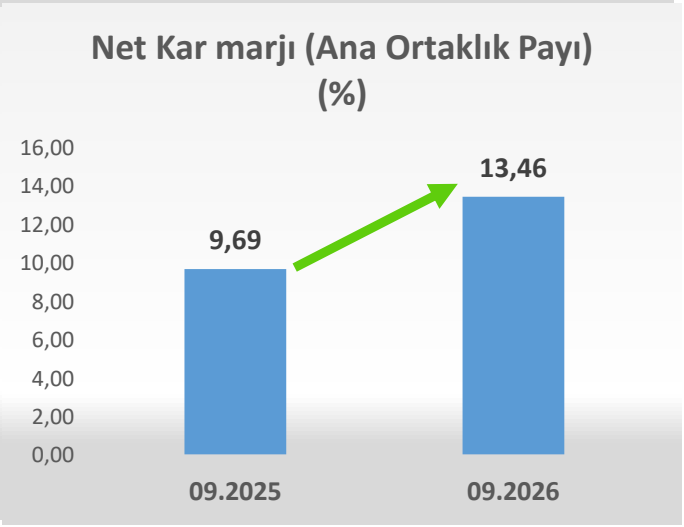

ÖZ KAYNAK GELİŞİMİ

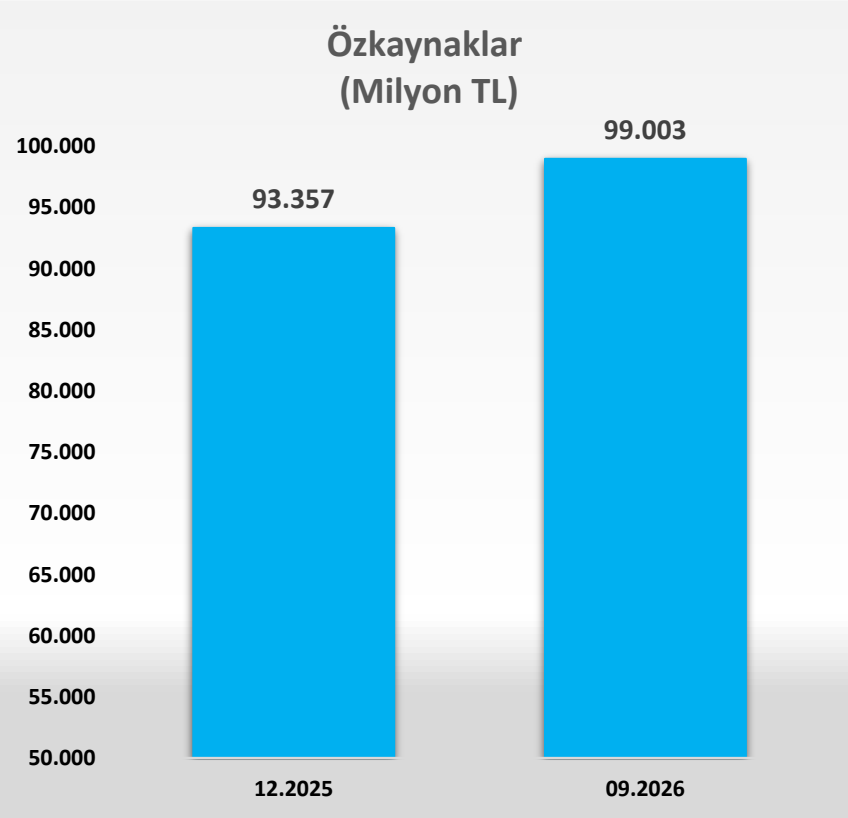

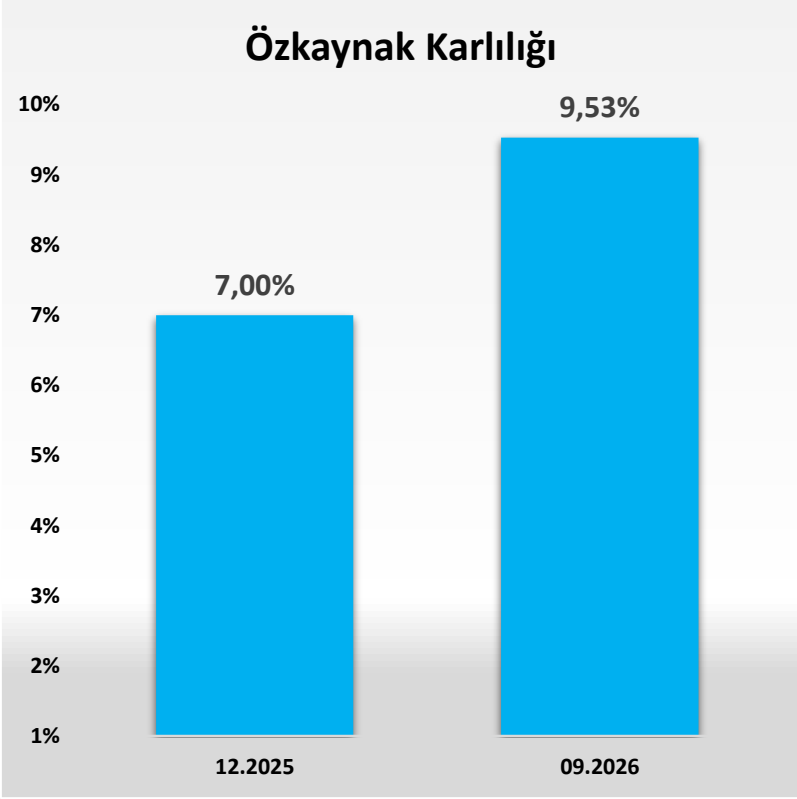

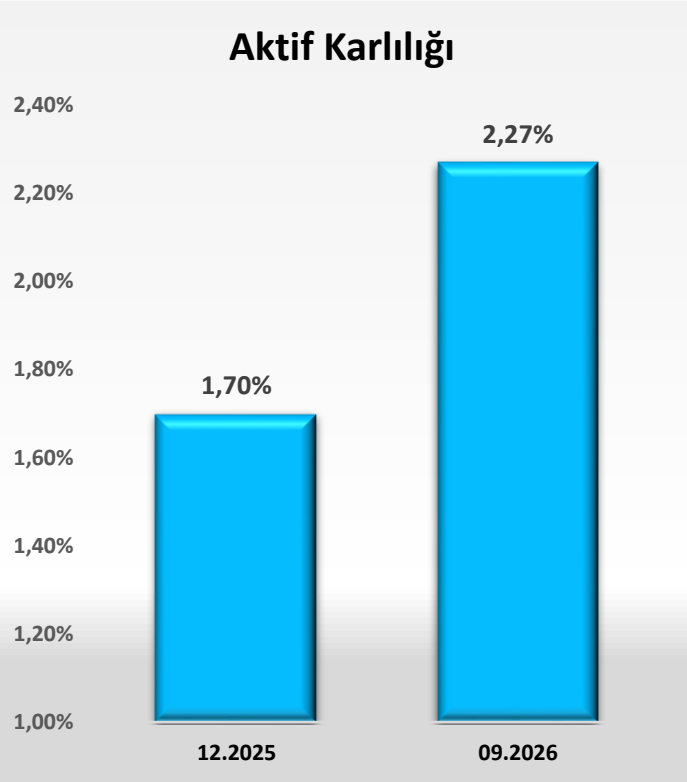

- Şirketimizin özkaynakları 31.12.2025 itibarıyla 93.356.515.229 TL olarak gerçekleşmiş olup, 30.09.2026 itibarıyla 99.002.820.451 TL'ye yükselmiştir..
- Şirketimizin 2026 yılı ilk 9 ayı itibarıyla özkaynak karlılığı 2025 yıl sonuna göre artış göstererek %9,53 olarak gerçekleşmiştir.
- Aktif karlılığı ise 2025 yıl sonu ile karşılaştırıldığında artış göstererek %2,77 olarak gerçekleşmiştir.

NET İŞLETME SERMAYESİ (Milyon TL)

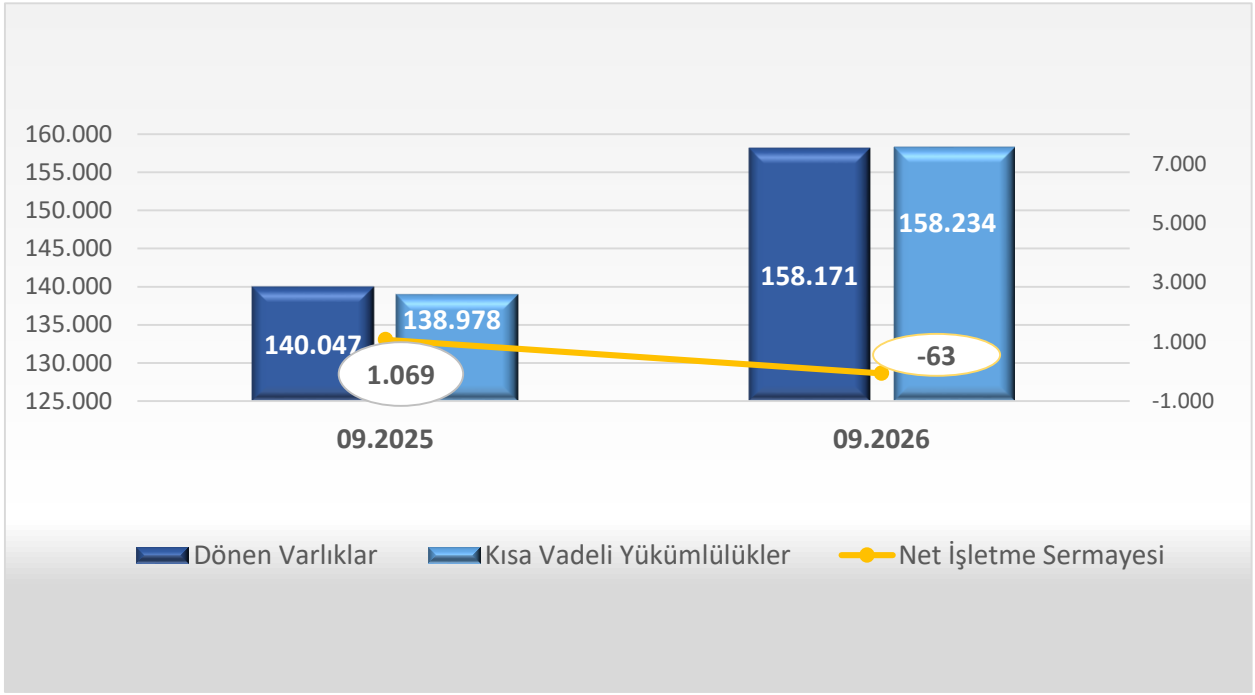

Dönen varlıklarımız 2026 yılının ilk 9 ayında 2025 yılının ilk 9 ayına göre artış göstermiş ve 158,2 milyar TL olarak gerçekleşmiştir.

Kısa vadeli yükümlülüklerimiz ise aynı dönemde 158,2 milyar TL olarak gerçekleşmiştir. Net işletme sermayesi ise 63 milyon TL olarak gerçekleşmiştir.

FİNANSAL BORÇLULUK

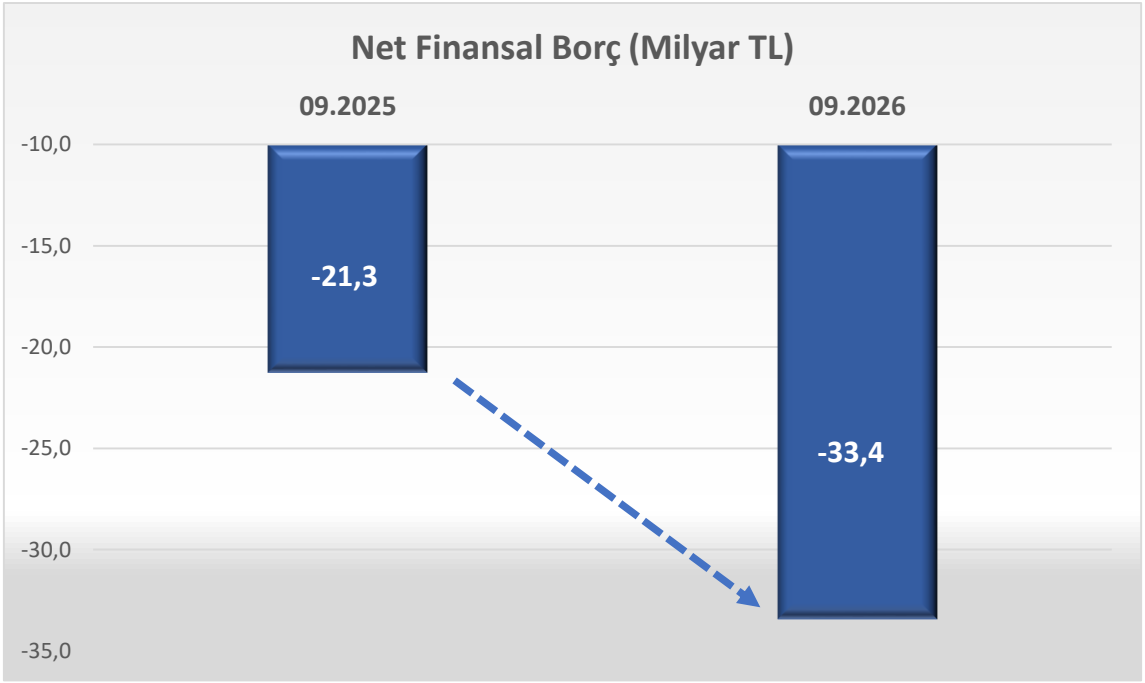

Mali Oranlar	09.2025	09.2026
Net Finansal Borç / FAVÖK *	N/A	N/A
Net Finansal Borç (Milyar TL)	-21,3	-33,4
Net Finansal Borç / Toplam Öz kaynaklar *	N/A	N/A

Şirketimiz, 2026 yılının ilk 9 ayı itibarıyla net finansal borç hesaplamasına göre 33,4 milyar TL net nakit pozisyonda olup 2025 yılının ilk 9 ayına kıyasla net nakit pozisyonunda artış gerçekleştirmiştir.

Söz konusu artış, 2025 yılı sonunda nakit ve nakit benzerleri kalemindeki artıştan kaynaklanmıştır.

(*) İlgili dönemde Net finansal borcumuz (-) olduğundan N/A olarak gösterilmiştir.

MALİ VE LİKİDİTE ORANLARI

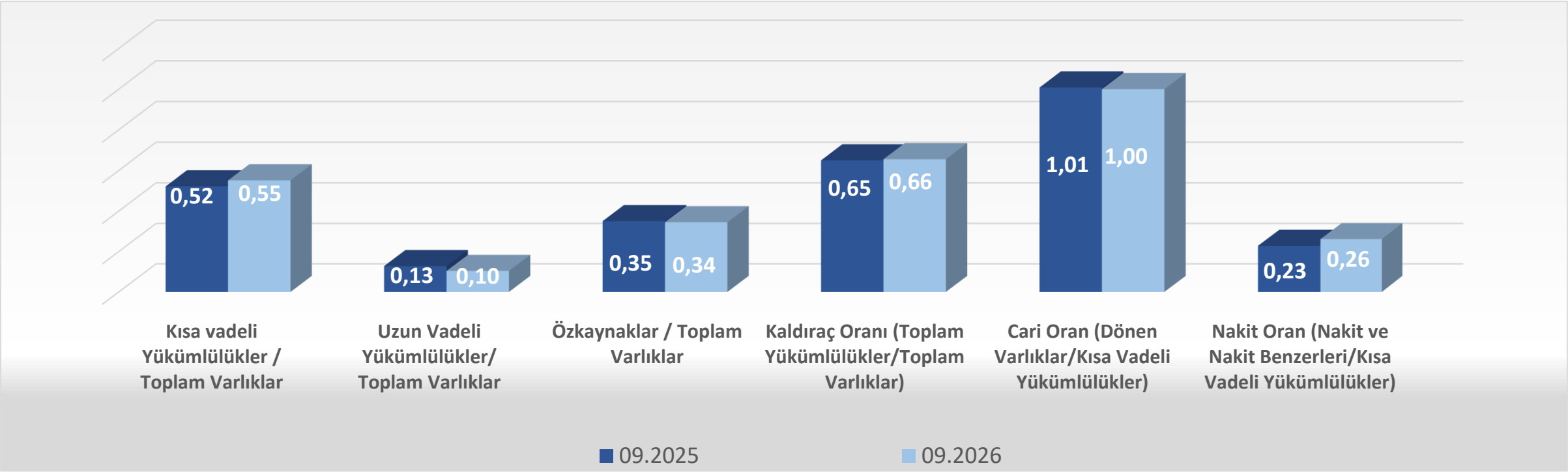

Şirketimizin 2026 yılının ilk 9 ayında nakit oranı 2025 yılının aynı dönemine kıyasla artış göstererek 0,26 olmuştur. Cari oran ise 1,01'ten 1,00'e düşmüş olmasına karşın kuvvetli seyrini korumuştur. Ayrıca öz kaynakların toplam varlıklar içindeki payı ise dengeli seyrini sürdürmüş ve 0,34 seviyesinde yılın ilk 9 ayını kapatmıştır.

GÜVENCE BEDELİ DEĞERLEME ETKİSİ

GELİR TABLOSU	30 Eylül 2025	30 Eylül 2026
Hasılat	34.358.338.192	41.055.802.572
Finans Sektörü Faaliyetleri Hasılatı	11.954.051.499	18.428.613.805
Satışların maliyeti (-)	(30.692.079.734)	(35.751.034.389)
Finans Sektörü Faaliyetleri Maliyeti (-)	(6.942.840.823)	(9.013.799.386)
Brüt kar	**8.677.469.134**	**14.719.582.602**
Genel yönetim giderleri (-)	(3.855.553.442)	(5.117.305.799)
Pazarlama giderleri (-)	(21.561.463)	(201.347.230)
Esas faaliyetlerden diğer gelirler	4.230.186.061	28.601.964.727
Esas faaliyetlerden diğer giderler (-)	(707.670.056)	(26.374.739.268)
Esas faaliyet karı	**8.322.870.234**	**11.628.155.032**
Yatırım faaliyetlerinden gelirler	40.043.068	8.110.473
Yatırım faaliyetlerinden giderler (-)	(5.728.397)	(3.467.695)
Finansman geliri/(gideri) öncesi faaliyet karı	**8.357.184.905**	**11.632.797.810**
Finansman gelirleri	417.677.571	689.062.987
Finansman giderleri (-)	(3.327.548.008)	(1.342.261.592)
Net parasal kayıp kazanç	(1.663.750.785)	(3.308.393.791)
VERGİ ÖNCESİ KAR	**3.783.563.683**	**7.671.205.414**
Güvence Bedeli Enflasyon Değerleme Gideri	2.055.505.064	2.110.283.305
Güvence Bedeli Enflasyon Değerleme Gideri Hariç VERGİ ÖNCESİ KAR	**5.839.068.747**	**9.781.488.719**
Sürdürülen faaliyetler vergi geliri / (gideri)	**1.807.728.767**	**343.720.743**
Dönem vergi gideri (-)	(1.843.631.845)	(3.212.234.812)
Ertelenmiş vergi geliri	3.651.360.612	3.555.955.555
Güvence Bedeli Enflasyon Değerleme Gideri Hariç DÖNEM KARI	**7.646.797.514**	**10.125.209.462**
Güvence Bedeli Enflasyon Değerleme Gideri Dahil DÖNEM KARI	**5.591.292.450**	**8.014.926.157**

Güvence bedelleri, dağıtım şirketlerinin alacaklarını garanti altına alabilmek amacıyla, müşterilerden sözleşmenin imzalanması sırasında bir defaya mahsus olmak üzere alınan bedellerdir.

Söz konusu değerleme gideri fiilen gerçekleşen bir gider olmayıp, herhangi bir nakit çıkışı gerektirmemekte ve bütün aboneliklerin feshedilmesi varsayımı altında ödenecek değerlenmiş tutarı göstermektedir.

2026 yılının ilk 9 aylık döneminde güvence bedellerinin değerleme tutarı 2.110.283.305 TL olarak gerçekleşmiştir.

EPDK mevzuatı gereği yapılan ve nakit çıkışı gerektirmeyen güvence bedeli güncelleme tutarı hariç tutulduğunda TFRS'ye göre 2026 yılının ilk 9 aylık döneminde 10.125.209.462 TL tutarında dönem karı hesaplanmaktadır.

PAY GERİ ALIM PROGRAMI

- ✓ Şirketimizin 20.03.2025 tarihinde yapmış olduğu Yönetim Kurulu toplantısında; 14.02.2025 tarihli Yönetim Kurulu Kararının yerine geçmek üzere; Borsa İstanbul 'da işlem gören Şirketimiz paylarının fiyatının Şirketimiz faaliyetlerinin gerçek performansını yansıtmaması sebebiyle, pay sahiplerini korumak, pay fiyatının istikrarlı ve gerçek değerine uygun oluşumuna katkı sağlamak amacıyla pay geri alımı yapılmasına, pay geri alım işlemlerinin Türk Ticaret Kanunu'nun 379'uncu maddesi, 6362 sayılı Sermaye Piyasası Kanunu'nun 22'nci maddesi ve Sermaye Piyasası Kurulu'nun II-22.1 sayılı "Geri Alınan Paylar Tebliği" hükümleri ve Sermaye Piyasası Kurulu'nun i-SPK.22.9 (19.03.2025 tarih ve 16/531 s.k.) sayılı İlke Kararı uyarınca pay geri alımı yapılmasına, pay geri alımına konu edilebilecek azami pay sayısının 30.000.000 TL nominal değerli 30.000.000 adet pay olarak ve geri alım için ayrılacak fonun en fazla 600.000.000 TL olarak belirlenmesine karar verilmiştir.

- ✓ Yönetim Kurulu'muzun 29.08.2025 tarihli kararı ile birlikte mevcutta devam eden pay geri alım programı dahilindeki azami pay sayısı ile azami fon tutarının artırılmasına karar verilmiştir. Bu kapsamda, pay geri alımına konu olabilecek azami pay sayısı 30.000.000 adetten 40.000.000 adede ve pay geri alımı için ayrılabilecek azami fon tutarı 600.000.000 TL'den 850.000.000 TL'ye artırılmıştır.

- ✓ Şirketimizin Yönetim Kurulunun 20.03.2025 tarihli kararı ile başlatılan 29.08.2025 tarihli kararı ile revize edilen pay geri alım programı Yönetim Kurulumuzun 23.01.2026 tarihli kararı ile sonlandırılmıştır. Pay geri alım programı çerçevesinde geri alınan paylar için ödenen azami bedel pay başına 35,64 TL; ortalama bedel ise pay başına 25,795 TL olarak gerçekleşmiştir. Söz konusu geri alım programı kapsamında geri alınan toplam pay sayısı 32.952.034 adet olup; geri alınan payların sermayeye oranı %1,267 olarak gerçekleşmiştir. Geri alım programı kapsamında söz konusu paylar için şirket kaynaklarından karşılanan fon miktarı ise 849.999.945,04 TL'dir.

Şirket	Pay Geri Alım Yönetim Kurulu Kararı Tarihi	Pay Geri Alımının Tamamlandığı Tarih	Geri Alınan Paylar İçin Ödenmiş Olan Azami Bedel (TL / Adet)	Geri Alınan Paylar İçin Ödenmiş Ortalama Bedel (TL/Adet)	Geri Alınan Toplam Pay Sayısı (Nominal TL)	Geri Alımın Maliyeti (TL)	Geri Alınan Payların Sermayeye Oranı (%)
B Grubu, AHGAZ, TREAHLA00019	20.03.2025 tarihli YKK ile başlatılmış, 29.08.2025 tarihli YKK ile revize edilmiştir.	23.01.2026	35,64	25,795	32.952.034	849.999.945,04	%1,267

PAY GERİ ALIM PROGRAMI

- ✓ Yönetim Kurulumuzun 23 Ocak 2026 tarihinde yapmış olduğu Yönetim Kurulu toplantısında; Borsa İstanbul A.Ş.'de işlem gören Şirket paylarının fiyatının Şirket faaliyetlerinin gerçek performansını yansıtmaması sebebiyle, pay sahiplerini korumak, pay fiyatının istikrarlı ve gerçek değerine uygun oluşumuna katkı sağlamak amacıyla pay geri alımı yapılmasına, pay geri alım işlemlerinin Türk Ticaret Kanunu'nun 379'uncu maddesi, 6362 sayılı Sermaye Piyasası Kanunu'nun 22'nci maddesi ve Sermaye Piyasası Kurulu'nun II-22.1 sayılı "Geri Alınan Paylar Tebliği" hükümleri ve Sermaye Piyasası Kurulu'nun iSPK.22.9 (19.03.2025 tarih ve 16/531 s.k.) sayılı İlke Kararı kapsamında gerçekleştirilmesine, pay geri alımına konu edilebilecek azami pay sayısının 80.000.000 TL nominal değerli 80.000.000 adet pay olarak belirlenmesine ve geri alım için ayrılacak fonun en fazla 2.000.000.000 TL olarak belirlenmesine karar verilmiştir.

- ✓ Yönetim Kurulumuzun 23 Ocak 2026 tarihli kararı ile başlatılan pay geri alımı programının Yönetim Kurulu'nun 15 Eylül 2026 tarihli toplantısında sonlandırılmasına karar verilmiştir. Pay geri alım programı çerçevesinde geri alınan paylar için ödenen azami bedel pay başına 41,00 TL; ortalama bedel ise pay başına 28,178 TL olarak gerçekleşmiştir. Söz konusu geri alım programı kapsamında geri alınan toplam pay sayısı 29.346.813 adet olup; geri alınan payların sermayeye oranı %1,128 olarak gerçekleşmiştir. Geri alım programı kapsamında söz konusu paylar için şirket kaynaklarından karşılanan fon miktarı ise 826.937.500,92 TL'dir.

Şirket	Pay Geri Alım Yönetim Kurulu Kararı Tarihi	Pay Geri Alımının Sonlandırıldığı Tarih	Geri Alınan Paylar İçin Ödenmiş Olan Azami Bedel (TL / Adet)	Geri Alınan Paylar İçin Ödenmiş Ortalama Bedel (TL/Adet)	Geri Alınan Toplam Pay Sayısı (Nominal TL)	Geri Alımın Maliyeti (TL)	Geri Alınan Payların Sermayeye Oranı (%)
B Grubu, AHGAZ, TREAHLA00019	23.01.2026	15.09.2026	41,00	28,718	29.346.813	826.937.500,92	%1,128

PAY GERİ ALIM PROGRAMI

- ✓ Şirketimiz Yönetim Kurulu'nun 17 Eylül 2026 tarihinde yapmış olduğu Yönetim Kurulu toplantısında; Borsa İstanbul A.Ş.'de işlem gören Şirket paylarının fiyatının Şirket faaliyetlerinin gerçek performansını yansıtmaması sebebiyle, pay sahiplerini korumak, pay fiyatının istikrarlı ve gerçek değerine uygun oluşumuna katkı sağlamak amacıyla pay geri alımı yapılmasına, pay geri alım işlemlerinin Türk Ticaret Kanunu'nun 379'uncu maddesi, 6362 sayılı Sermaye Piyasası Kanunu'nun 22'nci maddesi ve Sermaye Piyasası Kurulu'nun II-22.1 sayılı "Geri Alınan Paylar Tebliği" hükümleri ve Sermaye Piyasası Kurulu'nun i-SPK.22.9 (19.03.2025 tarih ve 16/531 s.k.) sayılı İlke Kararı uyarınca pay geri alımı yapılmasına, pay geri alımına konu edilebilecek azami pay sayısının 50.000.000 TL nominal değerli 50.000.000 adet pay olarak belirlenmesine, geri alım için ayrılacak fonun en fazla 2.000.000.000 TL olarak belirlenmesine, söz konusu fonun şirket öz kaynaklarından karşılanmasına karar verilmiştir.

- ✓ Söz konusu pay geri alım kapsamında 30 Eylül 2026 tarihi itibarıyla 5.833.266 adet pay geri alınmış olup Şirketin 27.12.2023, 14.02.2025, 20.03.2025, 29.08.2025, 23.01.2026 ve 17.09.2026 tarihli Yönetim Kurulu kararları ile geri alınan paylarla birlikte sahip olduğu AHGAZ payları toplamı 83.366.168 adede ulaşmıştır. Geri alınan payların Şirket sermayesine oranı %3,2064'tür.

- ✓ Mevcut pay geri alım programı kapsamında 17 Kasım 2026 tarihi itibarıyla 12.141.793 adet pay geri alınmış olup Şirketin 27.12.2023, 14.02.2025, 20.03.2025, 29.08.2025, 23.01.2026 ve 17.09.2026 tarihli Yönetim Kurulu kararları ile geri alınan paylarla birlikte sahip olduğu AHGAZ payları toplamı 89.674.695 adede ulaşmıştır. Geri alınan payların Şirket sermayesine oranı %3,4490'dır.

Şirket	Pay Geri Alım Yönetim Kurulu Kararı Tarihi	Geri Alıma Konu Pay Miktarı (Nominal TL)	Geri Alım İçin Ödenecek Azami Tutar (TL)
B Grubu, AHGAZ, TREAHLA00019	17.09.2026	50.000.000	2.000.000.000



FİNANSAL TABLOLAR

2026 / 09

FİNANSAL TABLOLAR

GELİR TABLOSU (Milyon TL)	Cari Dönem Bağımsız Denetimden Geçmemiş 1 Ocak – 30 Eylül 2026	Geçmiş Dönem Bağımsız Denetimden Geçmiş 1 Ocak – 30 Eylül 2025
KAR VEYA ZARAR KISMI		
Hasılat	41.056	34.358
Finans Sektörü Faaliyetleri Hasılatı	18.429	11.954
Satışların maliyeti (-)	(35.751)	(30.692)
Finans Sektörü Faaliyetleri Maliyeti (-)	(9.014)	(6.943)
BRÜT KAR	**14.720**	**8.677**
Genel yönetim giderleri (-)	(5.117)	(3.856)
Pazarlama giderleri (-)	(201)	(22)
Esas faaliyetlerden diğer gelirler	28.602	4.230
Esas faaliyetlerden diğer giderler (-)	(26.375)	(708)
ESAS FAALİYET KARI	**11.628**	**8.323**
Yatırım faaliyetlerinden gelirler	8	40
Yatırım faaliyetlerinden giderler (-)	(3)	(6)
FİNANSMAN GELİRİ/(GİDERİ) ÖNCESİ FAALİYET KARI	**11.633**	**8.357**
Finansman gelirleri	689	418
Finansman giderleri (-)	(1.342)	(3.328)
Net parasal kayıp / (kazanç)	(3.308)	(1.664)
VERGİ ÖNCESİ KAR	**7.671**	**3.784**
Sürdürülen faaliyetler vergi geliri / (gideri)	344	1.808
Dönem vergi gideri (-)	(3.212)	(1.844)
Ertelenmiş vergi geliri / (gideri)	3.556	3.651
DÖNEM KARI /(ZARARI)	**8.015**	**5.591**
Dönem karı	8.015	5.591
Kontrol gücü olmayan paylar	2.491	2.262
Ana ortaklık payları	5.524	3.329

BİLANÇO (Milyon TL)	Cari Dönem Bağımsız Denetimden Geçmemiş 30 Eylül 2026	Geçmiş Dönem Bağımsız Denetimden Geçmiş 31 Aralık 2025
Dönen Varlıklar	158.170	132.670
Duran Varlıklar	128.891	119.737
TOPLAM VARLIKLAR	**287.061**	**252.407**
Kısa Vadeli Yükümlülükler	158.234	131.657
Uzun Vadeli Yükümlülükler	29.825	32.310
Özkaynaklar	99.002	88.439
TOPLAM YÜKÜMLÜLÜKLER VE ÖZKAYNAK	**287.061**	**252.407**

YASAL UYARI

Bu sunum, Ahlatcı Doğal Gaz Dağıtım Enerji ve Yatırım A.Ş. (“AHGAZ” , “Şirket”) ve bağlı ortaklıklarının faaliyetleri hakkında genel, özet ve seçilmiş bilgileri içermekte olup AHGAZ hakkında kapsamlı bir tanıtım niteliği taşıma veya yapılan bir yatırımı değerlendirmek için gerekli tüm bilgileri ve ayrıntıları içerme iddiasında değildir ve Şirket faaliyetlerinin ve buna bağlı risklerin tam bir açıklaması niteliğinde bulunmamaktadır.

Bu sunum yalnızca bilgilendirme amacıyla tasarlanmıştır ve AHGAZ hisselerinin alım-satımı için bir teklif veya davet teşkil etmemekte olup yatırım tavsiyesi olarak değerlendirilmemelidir.

Bu dokümandaki bilgiler AHGAZ tarafından güvenilir olduğuna inanılan kaynaklardan sağlanmıştır, ancak, Şirket bu bilgilerin doğruluğunu, eksiksizliğini ve gerçekliğini garanti etmez. AHGAZ tarafından kamuya ve ilgili kurumlara açıklanan mali raporlar ve tablolar tek kaynak olarak kabul edilir.

Bu sunumda ileriye dönük bazı görüş ve tahmini rakamlar yer alabilir. Bu durumda, ilgili görüş ve rakamlar şirket yönetiminin gelecekteki duruma ilişkin sunum tarihindeki görüşlerini yansıtabilir ve belli varsayımları içerebilir. Ancak gerçekleşmeler ileriye dönük görüşleri ve tahmini rakamları oluşturan değişkenlerde ve varsayımlardaki gelişim ve gerçekleşmelere bağımlı olarak farklılık gösterebilir ve çeşitli bilinen ve bilinmeyen riskler, belirsizlikler ve diğer faktörlere bağlı olarak burada verilen öngörülerden sapma gösterebilir. Bu sunumdaki hiçbir şey, geleceğe dair bir söz veya beyan değildir ve bu şekilde itimat edilmemelidir. Bu sunumda yer alan bilgiler, işbu belge tarihinde mevcut olduğu gibi sağlanmıştır.

Şirket yönetim kurulu üyeleri, yöneticileri, müdürleri, çalışanları veya diğer ilgili şahıslar sermaye piyasası mevzuatında belirtilenler dışında, yeni bilgilere istinaden ya da gelecekteki olaylar sonucunda yahut başka bir şekilde bu sunumda yer alan bilgileri güncel tutmak ya da ileriye dönük beyanları güncellemek veya revize etmekle yükümlü değildir.

Sunumda yer alan bilgilerin kullanılmasından veya bunlara güvenilmesinden hangi şekilde olursa olsun doğrudan veya dolaylı olarak herhangi bir hata veya ihmal ya da kayıptan dolayı oluşabilecek zararlardan Şirket yönetim kurulu üyeleri, yöneticileri, müdürleri, çalışanları veya diğer ilgili şahıslar sorumlu tutulamazlar.

“Anadolu’nun Ateşi”

Ahlatcı doğalgaz

"Anadolu'nun Ateşi"

Yatırımcı İlişkileri

www.ahlatcidogalgaz.com.tr

Telefon: +90 (216) 665 13 00
E-mail: info@ahlatcidogalgaz.com.tr